Segundo Informe Trimestral

Sobre la Situación Económica, Las Finanzas Públicas, La Deuda Pública y Los Activos del Patrimonio Estatal.

2015

SONORA

Órganos Autónomos

Gobierno del Estado de Sonora

Agosto 2015

Comisión Estatal de Derechos Humanos

F-69213

Comisión Estatal de DERECHOS HUMANOS SONORA

Oficio No. PCEDH/0107/2015.
Hermosillo, Sonora a 16 de Julio del 2015

C.P.C. SAUL LOPEZ MONTIEL,
SUBSECRETARIO DE PLANEACION
DEL DESARROLLO
OFICIALIA MAYOR
P R E S E N T E

Procurando dar respuesta a su atento número de oficio 22.02/367/2015, adjunto envío, información de este Organismo correspondiente al segundo trimestre del ejercicio 2015, de acuerdo al contenido de la guía que amablemente nos proporcionó.

Agradezco la atención que brinde a la presente, y en espera de que la anterior información merezca su conformidad, me es grato ponerme a sus apreciables órdenes para cualquier aclaración o información adicional al respecto.

Cordialmente,

Comisión Estatal de DERECHOS HUMANOS SONORA
RESPETO Y JUSTICIA, CONTIGO
Blvd. Luis Encinas y Periférico Poniente Col. El Choyal, Hermosillo.
Tel/Fax: 313-81-01, 313-81-02

OFICIALIA MAYOR
SUBSECRETARIA DE PLANEACIÓN DEL DESARROLLO
16 JUL. 2015
RECIBIDO
DIRECCIÓN GENERAL DE PLANEACIÓN Y EVALUACIÓN

LIC. RAUL ARTURO RAMIREZ RAMIREZ
P R E S I D E N T E

c.c.p.- C.P. CARLOS MANUEL VILLALOBOS ORGANISTA.- Secretario de Hacienda del Estado, Presente
c.c.p.- LAE CHRISTIAN GILBERTO LARDIN APODACA.- Director General de Evaluación y Seguimiento al Gasto Público, Presente
c.c.p.- C.P. DOUGLAS ALEJANDRO TAYLOR DUEÑAS.- Director General de Contabilidad Gubernamental. Presente
c.c.p.- Archivo

Sistema Estatal de Evaluación

ETCA-I-01

Estado de Situación Financiera

Comision Estatal de Derechos Humanos

Al 30 de Junio de 2015

(PESOS)

TRIMESTRE: SEGUNDO DE 2015

ACTIVO	2015	2014	PASIVO	2015	2014
Activo Circulante			***Pasivo Circulante***		
Efectivo y Equivalentes	1,007,325	67,518	Cuentas por Pagar a Corto Plazo	8,195,680	4,867,963
Derechos a Recibir Efectivo o Equivalentes	1,340,196	1,101,350	Documentos por Pagar a Corto Plazo		
Derechos a Recibir Bienes o Servicios	28,076	5,109	Porción a Corto Plazo de la Deuda Pública a Largo Plazo		
Inventarios			Títulos y Valores a Corto Plazo		
Almacenes			Pasivos Diferidos a Corto Plazo		
Estimación por Pérdida o Deterioro de Activos Circulantes			Fondos y Bienes de Terceros en Garantía y/o Administración a Corto Plazo		
Otros Activos Circulantes	36,185	25,165	Provisiones a Corto Plazo		
			Otros Pasivos a Corto Plazo		
Total de Activos Circulantes	*2,411,782*	*1,199,143*	*Total de Pasivos Circulantes*	*8,195,680*	*4,867,963*
Activo No Circulante			***Pasivo No Circulante***		
Inversiones Financieras a Largo Plazo			Cuentas por Pagar a Largo Plazo	914,996	
Derechos a Recibir Efectivo o Equivalentes a Largo Plazo			Documentos por Pagar a Largo Plazo		
			Deuda Pública a Largo Plazo		
Bienes Inmuebles, Infraestructura y Construcciones en Proceso			Pasivos Diferidos a Largo Plazo		
			Fondos y Bienes de Terceros en Garantía y/o en Administración a Largo Plazo		
Bienes Muebles	5,503,238	4,826,525			
Activos Intangibles			Provisiones a Largo Plazo		
Depreciación, Deterioro y Amortización Acumulada de Bienes	- 2,988	0			
Activos Diferidos					
Estimación por Pérdida o Deterioro de Activos no Circulantes					
Otros Activos no Circulantes					
Total de Activos No Circulantes	*5,500,250*	*4,826,525*	*Total de Pasivos No Circulantes*	*914,996*	-
Total de Activos	***7,912,032***	***6,025,668***	***Total de Pasivo***	9,110,676	4,867,963
			Hacienda Pública/Patrimonio		
			Hacienda Pública/Patrimonio Contribuido		
			Aportaciones		
			Donaciones de Capital	4,637,484	4,826,524
			Actualización de la Hacienda Pública/Patrimonio		
			Hacienda Pública/Patrimonio Generado		
			Resultados del Ejercicio (Ahorro/ Desahorro)	(285,806)	(616,315)
			Resultados de Ejercicios Anteriores	(5,550,322)	(3,052,505)
			Revalúos		
			Reservas		
			Rectificaciones de Resultados de Ejercicios Anteriores		
			Exceso o Insuficiencia en la Actualización de la Hacienda Pública/Patrimonio		
			Resultado por Posición Monetaria		
			Resultado por Tenencia de Activos no Monetarios		
			Total Hacienda Pública/Patrimonio	(1,198,644)	1,157,704
			Total de Pasivo y Hacienda Pública/Patrimonio	***7,912,032***	***6,025,668***

Sistema Estatal de Evaluación
Estado de Actividades
Comision Estatal de Derechos Humanos
Del 01 de Abril al 30 de Junio de 2015
(PESOS)

ETCA-I-01-A

TRIMESTRE: SEGUNDO DE 2015

	2015	2014
INGRESOS Y OTROS BENEFICIOS		
Ingresos de la Gestión:		
Impuestos		
Cuotas y Aportaciones de Seguridad Social		
Contribuciones de Mejoras		
Derechos		
Productos de Tipo Corriente[1]		
Aprovechamientos de Tipo Corriente		
Ingresos por Venta de Bienes y Servicios		
Ingresos no Comprendidos en las Fracciones de la Ley de Ingresos Causados en Ejercicios Fiscales Anteriores Pendientes de Liquidación o Pago		
Participaciones, Aportaciones, Transferencias, Asignaciones, Subsidios y Otras Ayudas		
Participaciones y Aportaciones		
Transferencia, Asignaciones, Subsidios y Otras Ayudas	16,742,068	7,779,336
Otros Ingresos y Beneficios		
Ingresos Financieros	298	207
Incremento por Variación de Inventarios		
Disminución del Exceso de Estimaciones por Pérdida o Deterioro u Obsolescencia		
Disminución del Exceso de Provisiones		
Otros Ingresos y Beneficios Varios	2,102	31,566
Total de Ingresos y Otros Beneficios	*16,744,467*	*7,811,109*
GASTOS Y OTRAS PÉRDIDAS		
Gastos de Funcionamiento		
Servicios Personales	14,138,485	6,008,849
Materiales y Suministros	433,102	238,429
Servicios Generales	2,453,600	2,078,084
Transferencia, Asignaciones, Subsidios y Otras Ayudas		
Transferencias Internas y Asignaciones al Sector Público		
Transferencias al Resto del Sector Público		
Subsidios y Subvenciones		
Ayudas Sociales		
Pensiones y Jubilaciones		
Transferencias a Fideicomisos, Mandatos y Contratos Análogos		
Transferencias a la Seguridad Social		
Donativos		
Transferencias al Exterior		
Participaciones y Aportaciones		
Participaciones		
Aportaciones		
Convenios		
Intereses, Comisiones y Otros Gastos de la Deuda Pública		
Intereses de la Deuda Pública		
Comisiones de la Deuda Pública		
Gastos de la Deuda Pública		
Costo por Coberturas		
Apoyos Financieros		
Otros Gastos y Pérdidas Extraordinarias		
Estimaciones, Depreciaciones, Deterioros, Obsolescencia y Amortizaciones	2,988	
Provisiones		
Disminución de Inventarios		
Aumento por Insuficiencia de Estimaciones por Pérdida o Deterioro y Obsolescencia		
Aumento por Insuficiencia de Provisiones		
Otros Gastos	2,099	102,061
Inversión Pública		
Inversión Pública no Capitalizable		
Total de Gastos y Otras Pérdidas	*17,030,273*	*8,427,424*
Resultados del Ejercicio (Ahorro/Desahorro)	(285,806)	(616,315)

[1] No se incluyen: Utilidades e Intereses. Por regla de presentación se revelan como Ingresos Financieros.

Sistema Estatal de Evaluación

ETCA-I-01-B

Flujo de Efectivo

Comision Estatal de Derechos Humanos

al 30 de Junio de 2015

(PESOS)

TRIMESTRE: SEGUNDO DE 2015

Concepto	2015	2014
Flujos de Efectivo de las Actividades de Operación		
Origen		
Impuestos		
Cuotas y Aportaciones de Seguridad Social		
Contribuciones de mejoras		
Derechos		
Productos de Tipo Corriente		
Aprovechamientos de Tipo Corriente		
Ingresos por Venta de Bienes y Servicios		
Ingresos no Comprendidos en las Fracciones de la Ley de Ingresos Causados en Ejercicios Fiscales Anteriores Pendientes de Liquidación o Pago		
Participaciones y Aportaciones		
Transferencias, Asignaciones y Subsidios y Otras Ayudas	16,742,068	7,779,336
Otros Orígenes de Operación	2,400	31,772
Aplicación		
Servicios Personales	14,138,485	6,008,849
Materiales y Suministros	433,102	238,429
Servicios Generales	2,453,600	2,078,084
Transferencias Internas y Asignaciones al Sector Público		
Transferencias al resto del Sector Público		
Subsidios y Subvenciones		
Ayudas Sociales		
Pensiones y Jubilaciones		
Transferencias a Fideicomisos, Mandatos y Contratos Análogos		
Transferencias a la Seguridad Social		
Donativos		
Transferencias al Exterior		
Participaciones		
Aportaciones		
Convenios		
Otras Aplicaciones de Operación		
Flujos Netos de Efectivo por Actividades de Operación	***(280,719)***	***(514,254)***
Flujos de Efectivo de las Actividades de Inversión		
Origen		
Bienes Inmuebles, Infraestructura y Construcciones en Proceso		
Bienes Muebles		
Otros Orígenes de Inversión		
Aplicación		
Bienes Inmuebles, Infraestructura y Construcciones en Proceso		
Bienes Muebles	2,099	102,061
Otras Aplicaciones de Inversión		
Flujos Netos de Efectivo por Actividades de Inversión	***(2,099)***	***(102,061)***
Flujo de Efectivo de las Actividades de Financiamiento		
Origen		
Endeudamiento Neto		
Interno		
Externo		
Otros Orígenes de Financiamiento		
Aplicación		
Servicios de la Deuda		
Interno	(647,417)	(1,581)
Externo		
Otras Aplicaciones de Financiamiento		
Flujos netos de Efectivo por Actividades de Financiamiento	***647,417***	***1,581***
Incremento/Disminución Neta en el Efectivo y Equivalentes al Efectivo	***364,599***	***(614,734)***
Efectivo y Equivalentes al Efectivo al Inicio del Ejercicio	***642,726***	***682,252***
Efectivo y Equivalentes al Efectivo al Final del Ejercicio	***1,007,325***	***67,518***

Sistema Estatal de Evaluación

ETCA-I-02

Estado de Variación en la Hacienda Pública

Comision Estatal de Derechos Humanos

al 30 de Junio de 2015

(PESOS)

TRIMESTRE: SEGUNDO DE 2015

Concepto	Hacienda Pública / Patrimonio Contribuido	Hacienda Pública / Patrimonio Generado de Ejercicio Anteriores	Hacienda Pública / Patrimonio Generado del Ejercicio	Ajustes por Cambios de Valor	Total
Rectificaciones de Resultados de Ejercicios Anteriores					
Patrimonio Neto Inicial Ajustado del Ejercicio	4,724,463	(7,008,018)			- 2,283,555
Aportaciones					
Donaciones de Capital	467,629				467,629
Actualización de la Hacienda Pública/Patrimonio					
Variaciones de la Hacienda Pública / Patrimonio Neto del Ejercicio					
Resultados del Ejercicio (Ahorro/Desahorro)			(616,315)		(616,315)
Resultados de Ejercicios Anteriores				-	-
Revalúos					
Reservas					
Hacienda Pública / Patrimonio Neto Final del Ejercicio 2014	5,192,092	(4,936,166)	(616,315)	-	1,157,704
Cambios en la Hacienda Pública / Patrimonio Neto del Ejercicio 2015					
Aportaciones	2,099				2,099
Donaciones de Capital					
Actualización de la Hacienda Pública/Patrimonio	- 556,707	2,159			- 554,548
Variaciones de la Hacienda Pública / Patrimonio Neto del Ejercicio					
Resultados del Ejercicio (Ahorro/Desahorro)			(285,806)		(285,806)
Resultados de Ejercicios Anteriores		(616,315)	616,315		-
Revalúos					
Reservas					
Saldo Neto en la Hacienda Pública / Patrimonio 2015	**4,637,484**	**(5,550,322)**	**(285,806)**		**(1,198,644)**

Sistema Estatal de Evaluación
Estado de Cambios en la Situación Financiera
Comision Estatal de Derechos Humanos
al 30 de Junio de 2015
(PESOS)

ETCA-I-03

TRIMESTRE: SEGUNDO DE 2015

	Origen (2015 - 2014)	Aplicación
Activo		
Activo Circulante	-	+
Efectivo y Equivalentes		364,599
Derechos a Recibir Efectivo o Equivalentes		
Derechos a Recibir Bienes o Servicios		
Inventario		
Almacenes		
Estimación por Pérdida o Deterioro de Activos Circulantes		
Otros Activos Circulantes		
Activo No Circulante		
Inversiones Financieras a Largo Plazo		
Derechos a Recibir Efectivo o Equivalentes a Largo Plazo		
Bienes Inmuebles, Infraestructura y Construcciones en Proceso		
Bienes Muebles		
Activos Intangibles		
Depreciación, Deterioro y Amortización Acumulada de Bienes		
Activos Diferidos		
Estimación por Pérdida o Deterioro de Activos no Circulantes		
Otros Activos no Circulantes		
Pasivo		
Pasivo Circulante	(2014 - 2015)	
Cuentas por Pagar a Corto Plazo	+	-
Documentos por Pagar a Corto Plazo		
Porción a Corto Plazo de la Deuda Pública a Largo Plazo		
Titulos y Valores a Corto Plazo		
Pasivos Diferidos a Corto Plazo		
Fondos y Bienes de Terceros en Garantia y/o Administración a Corto Plazo		
Provisiones a Corto Plazo		
Otros Pasivos a Corto Plazo		
Pasivo No Circulante		
Cuentas por Pagar a Largo Plazo		
Documentos por Pagar a Largo Plazo		
Deuda Pública a Largo Plazo		
Pasivos Diferidos a Largo Plazo		
Fondos y Bienes de Terceros en Garantia y/o en Administración a Largo Plazo		
Provisiones a Largo Plazo		
HACIENDA PUBLICA/PATRIMONIO	(20XN-1 - 20XN)	
Hacienda Pública/Patrimonio Contribuido	+	-
Aportaciones		
Donaciones de Capital		
Actualización de la Hacienda Pública/Patrimonio		
Hacienda Pública/Patrimonio Generado		
Resultados del Ejercicio (Ahorro/ Desahorro)		
Resultados de Ejercicios Anteriores		
Revalúos		
Reservas		
Rectificaciones de Resultados de Ejercicios Anteriores		
Excesos o Insuficiencia en la Actualización de la Hacienda Pública/Patrimonio		
Resultado por Posición Monetaria		
Resultado por Tenencia de Activos no Monetarios		

Sistema Estatal de Evaluación
Informe sobre Pasivos Contingentes
Comision Estatal de Derechos Humanos
al 30 de Junio de 2015
(PESOS)

ETCA-I-04

TRIMESTRE: SEGUNDO DEL 2015

A Corto Plazo	
A Mediano Plazo	INFORME SOBRE PASIVOS CONTINGENTES: Informar las obligaciones que tienen su origen en hechos específicos e independientes del pasado que en el futuro pueden ocurrir o no, y de acuerdo con que acontezca, desaparecen o se convierten en pasivos reales por ejemplo, juicios, garantías, avales, costos de planes de pensiones, juvilaciones, etc.
A Largo Plazo	

Nada que informar

NOTAS A LOS ESTADOS FINANCIEROS

Se deberá cumplir con lo siguiente:

NOTAS DE DESGLOSE
NOTAS DE MEMORIA: Cuentas de Orden
NOTAS DE GESTION ADMINISTRATIVA:
Incluir los 17 puntos señalados

1. Introducción.
2. Panorama Económico y Financiero.
3. Autorización e Historia.
4. Organización y Objeto Social.
5. Bases de Preparación de los Estados Financieros.
6. Políticas de Contabilidad Significativas.
7. Posición en Moneda Estranjera y Protección por Riesgo Cambiario.
8. Reporte Analítico del Activo.
9. Fideicomisos, Mandatos y Análogos.
10. Reporte de la Recaudación.
11. Información sobre la Deuda y el Reporte Analítico de la Deuda.
12. Calificaciones otorgadas.
13. Proceso de Mejora.
14. Información por Segmentos.
15. Eventos Posteriores al Cierre.
16. Partes Relacionadas.
17. Responsabilidad Sobre la Presentación Razonable de los Estados Financieros.

Sistema Estatal de Evaluación
Estado Analítico del Activo
Comision Estatal de Derechos Humanos
al 30 de Junio de 2015
(PESOS)

ETCA-I-06

TRIMESTRE: SEGUNDO DE 2015

Concepto	Saldo Inicial 1	Cargos del Periodo 2	Abonos del Periodo 3	Saldo Final 4 (1+2-3)	Variación del Periodo (4-1)
ACTIVO					
Activo Circulante					
Efectivo y Equivalentes	642,726	15,446,429	15,081,830	1,007,325	364,599
Derechos a Recibir Efectivo o Equivalentes	739,136	3,667,075	3,066,015	1,340,196	601,060
Derechos a Recibir Bienes o Servicios	28,145	12,476	12,545	28,076	(69)
Inventarios					
Almacenes					
Estimación por Pérdida o Deterioro de Activos Circulantes					
Otros Activos Circulantes	25,165	11,020	-	36,185	11,020
Activo No Circulante					
Inversiones Financieras a Largo Plazo					
Derechos a Recibir Efectivo o Equivalentes a Largo Plazo					
Bienes Inmuebles, Infraestructura y Construcciones en Proceso					
Bienes Muebles	5,192,093	867,852	559,695	5,500,250	308,157
Activos Intangibles					
Depreciación, Deterioro y Amortización Acumulada de Bienes		-	2,988	- 2,988	(2,988)
Activos Diferidos					
Estimación por Pérdida o Deterioro de Activos no Circulantes					
Otros Activos no Circulantes					

Sistema Estatal de Evaluación

Estado Analítico de la Deuda y Otros Pasivos

Comision Estatal de Derechos Humanos

al 30 de Junio de 2015

(PESOS)

ETCA-I-07

TRIMESTRE: SEGUNDO DE 2015

DENOMINACIÓN DE LAS DEUDAS	MONEDA DE CONTRATACIÓN	INSTITUCIÓN O PAÍS ACREEDOR	SALDO INICIAL DEL PERIODO	SALDO FINAL DEL PERIODO
DEUDA PÚBLICA				
Corto Plazo				
Deuda Interna				
Instituciones de Crédito				
Títulos y Valores				
Arrendamientos Financieros				
Deuda Externa				
Organismos Financieros Internacionales				
Deuda Bilateral				
Títulos y Valores				
Arrendamientos Financieros				
Subtotal Corto Plazo				
Largo Plazo				
Deuda Interna				
Instituciones de Crédito				
Títulos y Valores				
Arrendamientos Financieros				
Deuda Externa				
Organismos Financieros Internacionales				
Deuda Bilateral				
Títulos y Valores				
Arrendamientos Financieros				
Subtotal Lago Plazo				
Otros Pasivos	Pesos	Mexico	6,990,654	9,110,676
Total Deuda y Otros Pasivos			**6,990,654**	**9,110,676**

ETCA-II-08

Sistema Estatal de Evaluación
Estado Analítico de Ingresos
Comision Estatal de Derechos Humanos
del 1 de Abril al 30 de Junio de 2015
(PESOS)

TRIMESTRE: SEGUNDO DE 2015

	Rubros de los Ingresos	Ingresos Estimado Original Anual (1)	Ampliaciones y Reducciones (+ ó -) (2)	Ingresos Modificado Anual (3= 1 +2)	Ingresos Devengado Anual (4)	Ingresos Recaudado Anual (5)	Ingresos Devengado Trimestral (6)	Ingresos Recaudado Trimestral (7)	Variación Vs Original (8= 5 - 1)	% de Avance Anual (9= 5/1)
	Saldo Inicial Caja y Bancos						642,726	642,726		
1	Impuestos									
2	Cuotas y Aportaciones de Seguridad Social									
3	Contribuciones de Mejoras									
4	Derechos									
5	Productos									
	Corriente	-	-	-	2,400	2,400	2,210	2,210	2,400	100%
	Capital									
6	Aprovechamientos									
	Corriente									
	Capital									
7	Ingresos por Ventas de Bienes y Servicios									
8	Participaciones y Aportaciones									
9	Transferencias, Asignaciones, Subsidios y Otras Ayudas FEDERALES	38,135,964	-	38,135,964	16,742,068	16,742,068	9,230,209	9,230,209	- 21,393,896	44%
	Transferencias, Asignaciones, Subsidios y Otras Ayudas ESTATALES									
10	Ingresos Derivados de Financiamientos									
	Total	38,135,964	-	38,135,964	16,744,467	16,744,467	9,232,419	9,232,419	- 21,391,496	
						Ingresos Excedentes **1**				

Rubros de los Ingresos	Ingresos Estimado Original Anual (1)	Ampliaciones y Reducciones (+ ó -) (2)	Ingresos Modificado Anual (3= 1 +2)	Ingresos Devengado Anual (4)	Ingresos Recaudado Anual (5)	Ingresos Devengado Trimestral (6)	Ingresos Recaudado Trimestral (7)	Variación Vs Original (8= 5 - 1)	% de Avance Anual (9= 5/1)
ngresos del Gobierno									
npuesto									
ontribuciones de Mejoras									
erechos									
roductos									
Corriente	-	-	-	2,400	2,400	2,210	2,210	2,400	100%
Capital									
provechamientos									
Corriente									
Capital									
articipaciones y Aportaciones									
ransferencias, Asignaciones, Subsidios y Otras yudas									
ngresos de Organismos y Empresas									
Cuotas y aportaciones de Seguridad Social									
Ingresos por ventas de Bienes y Servicios									
Transferencias, Asignaciones, Subsidios y Otras Ayudas, FEDERALES	38,135,964	-	38,135,964	16,742,068	16,742,068	9,230,209	9,230,209	- 21,393,896	44%
Transferencias, Asignaciones, Subsidios y Otras Ayudas, ESTATALES									
ngresos derivados de Financiamiento									
Ingresos Derivados de Financiamientos									
Total	38,135,964	-	38,135,964	16,742,067	16,742,067	9,230,209	9,230,209	- 21,393,896	
					Ingresos Excedentes **1**				

1 Los Ingresos Excedentes se presentan para efectos de cumplimiento de la Ley de Ingresos del Estado y Ley de Contabilidad Gubernamental.

El importe reflejado siempre debe ser mayor a cero. Nunca en rojo.

El saldo Inicial de Caja y Bancos es informativo, No SE SUMA EN EL TOTAL.

Sistema Estatal de Evaluación

Conciliacion entre los Ingresos Presupuestarios y Contables

Comision Estatal de Derechos Humanos

al 30 de Junio de 2015

(PESOS)

ETCA-II-08-A

TRIMESTRE: SEGUNDO DE 2015

1. Ingresos Presupuestarios	**$**	**16,742,068**

(MAS)

2. Ingresos contables no presupuestarios		**2,400.00**
Incremento por variación de inventarios	-	
Disminución del exceso de estimaciones por pérdida o deterioro u obsolescencia	-	
Disminución del exceso de provisiones	-	
Otros Ingresos y beneficios varios	2,400.00	
Otros Ingresos contables no presupuestarios	2,400.00	
(MENOS)		
3. Ingresos presupuestarios no contables		-
Productos de capital	-	
Aprovechamientos de capital	-	
Ingresos derivados de financiamientos	-	
Otros Ingresos presupuestarios no contables	-	
4. Ingresos Contables (4= 1 + 2 - 3)	**$**	**16,744,467**

ETCA-II-09

Sistema Estatal de Evaluación
Estado Analítico del Ejercicio Presupuesto de Egresos
Clasificación por Objeto del Gasto (Capítulo y Concepto)
Comision Estatal de Derechos Humanos
Del 1 de abril al 30 de Junio de 2015

(PESOS)

TRIMESTRE: SEGUNDO DE 2015

Ejercicio del Presupuesto Capitulo del Gasto	Egresos Aprobado Anual (1)	Ampliaciones/ (Reducciones) (2)	Egresos Modificado Anual (3=1+2)	Egresos Devengado Anual (4)	Egresos Pagado Anual (5)	Egresos Devengado Trimestral (6)	Egresos Pagado Trimestral (7)	Subejercicio (8 = 3 - 4)	% Avance Anual (9= 4/3)
1000 Servicios Personales	30,375,427	-	30,375,427	14,138,485	14,138,485	6,922,189	6,922,189	16,236,942	47%
2000 Materiales y Suministros	862,749	-	862,749	433,102	433,102	215,330	215,330	429,647	50%
3000 Servicios Generales	6,569,395	-	6,569,395	2,453,600	2,453,600	1,383,056	1,383,056	4,115,795	37%
4000 Transferencias, Asignaciones, Subsidios y Otras Ayudas									
5000 Bienes Muebles, Inmuebles e Intangibles	328,393	-	328,393	97,093	97,093	5,087	5,087	231,300	30%
6000 Inversiòn Pública									
7000 Inversiones Financieros y Otras Provisiones									
8000 Participaciones y Aportaciones									
9000 Deuda Pública									
Total del Gasto	38,135,964	-	38,135,964	17,122,280	17,122,280	8,525,663	8,525,663	21,013,684	

Sistema Estatal de Evaluación

Estado Analítico del Ejercicio Presupuesto de Egresos

Por Partida del Gasto

Comision Estatal de Derechos Humanos

del 1 de Abril al 30 de Junio de 2015

(PESOS)

ETCA-II-09-A

TRIMESTRE: SEGUNDO DE 2015

Ejercicio del Presupuesto Partida/Descripción	Egresos Aprobado Anual (1)	Ampliaciones/ (Reducciones) (2)	Egresos Modificado Anual (3=1+2)	Egresos Devengado Anual (4)	Egresos Pagado Anual (5)	Egresos Devengado Trimestral (6)	Egresos Pagado Trimestral (7)	Subejercicio (8 = 3 - 4)	% Avance Anual (9= 4/3)
1000 SERVICIOS PERSONALES	30,375,427	-	30,375,427	14,138,485	14,138,485	6,922,189	6,922,189	16,236,942	47%
1100 REMUNERACIONES AL PERSONAL DE CARÁCTER PERMANENTE									
113 SUELDOS BASE AL PERSONAL PERMANENTE									
11301 SUELDOS	1,010,787		1,010,787	517,850	517,850	256,558	256,558	492,936	51%
11303 REMUNERACIONES DIVERSAS	1,507,948		1,507,948	772,191	772,191	382,527	382,527	735,757	51%
11306 RIESGO LABORAL	11,110,576		11,110,576	5,761,746	5,761,746	2,933,649	2,933,649	5,348,829	52%
11307 AYUDA PARA HABITACION	1,532,602		1,532,602	784,536	784,536	388,559	388,559	748,066	51%
11310 AYUDA PARA ENERGIA ELECTRICA	1,021,735		1,021,735	523,024	523,024	259,039	259,039	498,711	51%
1200 REMUNERACIONES AL PERSONAL DE CARACTER TRANSITORIO									
121 HONORARIOS ASIMILABLES A SALARIOS									
12101 HONORARIOS	-		-	24,688	24,688	9,600	9,600	- 24,688	#¡DIV/0!
123 RETRIBUCIONES POR SERVICIOS DE CARACTER SOCIAL									
12301 RETRIBUCIONES POR SERVICIOS DE CARACTER SOCIAL	20,000		20,000	22,000	22,000	10,000	10,000	- 2,000	110%
1300 REMUNERACIONES ADICIONALES Y ESPECIALES									
131 PRIMAS POR AÑOS DE SERVICIOS EFECTIVOS PRESTADOS									
13101 PRIMAS Y ACREDITACIONES POR AÑOS DE SERVICIO	35,602		35,602	17,518	17,518	8,513	8,513	18,084	49%
132 PRIMAS DE VACACIONES, DOMINICAL Y GRATIFICACION DE FIN DE AÑO									
13201 PRIMA DE VACACIONES Y DOMINICAL	648,643		648,643	3,516	3,516	3,516	3,516	645,127	1%
13202 AGUINALDO O GRATIFICACION DE FIN DE AÑO	2,233,245		2,233,245	4,782	4,782	4,782	4,782	2,228,463	0%
13203 COMPENSACION POR AJUSTE DE CALENDARIO	49,011		49,011	29	29	29	29	48,982	0%
13204 COMPENSACION POR BONO NAVIDEÑO	49,011		49,011	29	29	29	29	48,982	0%
1400 SEGURIDAD SOCIAL									
141 APORTACIONES DE SEGURIDAD SOCIAL									
14102 APORTACION POR SEGURO DE VIDA AL ISSSTESON	100		100	54	54	30	30	47	54%
14103 APORTACION POR SEGURO DE RETIRO AL ISSSTESON	1,690		1,690	906	906	512	512	784	54%
14104 ASIGNACION PARA PRESTAMOS A CORTO PLAZO	37,447		37,447	21,490	21,490	12,217	12,217	15,958	57%
14106 OTRAS PRESTACIONES DE SEGURIDAD SOCIAL	149,790		149,790	85,958	85,958	48,870	48,870	63,832	57%
14107 APORTACION PARA INFRAESTRUCTURA, EQUIPAMIENTO Y MANTENIMIENTO HOSPITALARIO	74,895		74,895	42,979	42,979	24,435	24,435	31,916	57%

14108	APORTACIONES PARA LA ATENCIÓN DE ENFERMEDADES PREEXISTENTES	354,336		354,336	204,512	204,512	117,384	117,384	149,824	58%
14109	APORTACIONES POR SERVICIO MEDICO DEL ISSSTESON	636,607		636,607	365,321	365,321	207,697	207,697	271,286	57%
14110	ASIGNACION PARA PRESTAMOS PRENDARIOS	37,447		37,447	34,818	34,818	25,546	25,546	2,630	93%
142	APORTACIONES A FONDOS DE VIVIENDA									
14202	CUOTAS AL FOVISSSTESON	299,580		299,580	171,916	171,916	97,740	97,740	127,664	57%
143	APORTACIONES AL SISTEMA PARA EL RETIRO									
14303	PAGAS POR DEFUNCION, PENSIONES Y JUBILACIONES	1,273,214		1,273,214	784,765	784,765	469,516	469,516	488,449	62%
1500	OTRAS PRESTACIONES SOCIALES Y ECONOMICAS									
155	APOYOS A LA CAPACITACION DE LOS SERVIDORES PUBLICOS									
15501	APOYO A LA CAPACITACION	300,000		300,000	128,500	128,500	58,500	58,500	171,500	43%
1700	PAGOS DE ESTIMULOS A SERVIDORES PUBLICOS									
171	ESTIMULOS									
17102	ESTIMULOS AL PERSONAL	7,991,161		7,991,161	4,574,129	4,574,129	2,311,714	2,311,714	3,417,032	57%
2000	**MATERIALES Y SUMINISTROS**	**862,749**	-	**862,749**	**433,102**	**433,102**	**215,330**	**215,330**	**429,647**	**50%**
2100	MATERIALES DE ADMINISTRACIÓN, EMISIÓN DE DOCUMENTOS Y ARTICULOS OFICIALES									
211	MATERIALES, UTILES Y EQUIPOS MENORES DE OFICINA									
21101	MATERIALES, UTILES Y EQUIPOS MENORES DE OFICINA	114,962		114,962	70,209	70,209	34,399	34,399	44,753	61%
212	MATERIALES Y UTILES DE IMPRESIÓN Y REPRODUCCION									
21201	MATERIALES Y UTILES DE IMPRESIÓN Y REPRODUCCION	29,069		29,069	22,078	22,078	11,538	11,538	6,991	76%
213	MATERIAL ESTADISTICO Y GEOGRAFICO									
21301	MATERIAL ESTADISTICO Y GEOGRAFICO	51		51	-	-	-	-	51	0%
214	MATERIALES, UTILES Y EQUIPOS MENORES DE TECNOLOGIAS DE LA INFORMACION Y COMUNICACIONES									
21401	MATERIALES Y UTILES PARA EL PROCESAMIENTO DE EQUIPOS Y BIENES INFORMATICOS	9,981		9,981	-	-	-	-	9,981	0%
215	MATERIAL IMPRESO E INFORMACION DIGITAL									
21501	MATERIAL PARA INFORMACION	14,578		14,578	-	-	-	-	14,578	0%
216	MATERIAL DE LIMPIEZA									
21601	MATERIAL DE LIMPIEZA	38,141		38,141	6,971	6,971	2,954	2,954	31,171	18%
217	MATERIALES Y UTILES DE ENSEÑANZA									
21701	MATERIALES EDUCATIVOS	11,325		11,325	-	-	-	-	11,325	0%
218	MATERIALES PARA EL REGISTRO E IDENTIFICACION DE BIENES Y PERSONAS									
21801	PLACAS, ENGOMADOS, CALCOMANIAS Y HOLOGRAMAS	17,831		17,831	1,859	1,859	-	-	15,972	10%
2200	ALIMENTOS Y UTENSILIOS									
221	PRODUCTOS ALIMENTICIOS PARA PERSONAS									
22101	PRODUCTOS ALIMENTICIOS PARA EL PERSONAL EN LAS INSTALACIONES	78,059		78,059	12,953	12,953	8,799	8,799	65,106	17%
22105	PRODUCTOS ALIMENTICIOS PARA PERSONAS DERIVADO DE LA PRESTACION DE SERVICIOS PUBLICOS EN UNIDADES DE SALUD, EDUCATIVAS Y OTRAS	-		-	578	578	-	-	578	#¡DIV/0!

22106	ADQUISICION DE AGUA POTABLE	11,053		11,053	5,945	5,945	4,716	4,716	5,108	54%
223	UTENSILIOS PARA EL SERVICIO DE ALIMENTACION									
22301	UTENSILIOS PARA EL SERVICIO DE ALIMENTACION	12,071		12,071	1,867	1,867	930	930	10,204	15%
2400	MATERIALES Y ARTICULOS DE CONSTRUCCION Y DE REPARACION									
241	PRODUCTOS MINERALES NO METALICOS									
24101	PRODUCTOS MINERALES NO METALICOS	7,402		7,402	3,458	3,458	232	232	3,944	47%
246	MATERIAL ELECTRICO Y ELECTRONICO									
24601	MATERIAL ELECTRICO Y ELECTRONICO	38,613		38,613	8,461	8,461	-	-	30,152	22%
247	ARTICULOS METALICOS PARA LA CONSTRUCCION									
24701	ARTICULOS METALICOS PARA LA CONSTRUCCION	5,948		5,948	-	-	-	-	5,948	0%
248	MATERIALES COMPLEMENTARIOS									
24801	MATERIALES COMPLEMENTARIOS	41,084		41,084	22,969	22,969	15,049	15,049	18,115	56%
249	OTROS MATERIALES Y ARTICULOS DE CONSTRUCCION Y REPARACION									
24901	OTROS MATERIALES Y ARTICULOS DE CONSTRUCCION Y REPARACION	5,312		5,312	288	288	-	-	5,024	5%
2500	PRODUCTOS QUIMICOS, FARMACEUTICOS Y DE LABORATORIO									
252	FERTILIZANTES, PESTICIDAS Y OTROS AGROQUIMICOS									
25201	FERTILIZANTES, PESTICIDAS Y OTROS AGROQUIMICOS	1,015		1,015	-	-	-	-	1,015	0%
253	MEDICINAS Y PRODUCTOS FARMACEUTICOS									
25301	MEDICINAS Y PRODUCTOS FARMACEUTICOS	1,215		1,215	-	-	-	-	1,215	0%
2600	COMBUSTIBLES, LUBRICANTES Y ADITIVOS									
261	COMBUSTIBLES, LUBRICANTES Y ADITIVOS									
26101	COMBUSTIBLES	318,516		318,516	180,000	180,000	90,000	90,000	138,516	57%
26102	LUBRICANTES Y ADITIVOS	2,994		2,994	1,149	1,149	969	969	1,845	38%
2700	VESTUARIO, BLANCOS, PRENDAS DE PROTECCION Y ARTICULOS DEPORTIVOS									
271	VESTUARIO Y UNIFORMES									
27101	VESTUARIOS Y UNIFORMES	30,311		30,311	26,842	26,842	8,600	8,600	3,469	89%
2900	HERRAMIENTAS, REFACCIONES Y ACCESORIOS MENORES									
291	HERRAMIENTAS MENORES									
29101	HERRAMIENTAS MENORES	7,366		7,366	1,176	1,176	305	305	6,191	16%
292	REFACCIONES Y ACCESORIOS MENORES DE EDIFICIOS									
29201	REFACCIONES Y ACCESORIOS MENORES DE EDIFICIOS	14,764		14,764	92	92	92	92	14,672	1%
293	REFACCIONES Y ACCESORIOS MENORES DE MOBILIARIO Y EQUIPO DE ADMINISTRACION									
29301	REFACCIONES Y ACCESORIOS MENORES DE MOBILIARIO Y EQUIPO DE ADMINISTRACION	-		-	1,254	1,254	1,254	1,254	- 1,254	#¡DIV/0!
294	REFACCIONES Y ACCESORIOS MENORES DE EQUIPO DE COMPUTO Y TECNOLOGIAS DE LA INFORMACION									
29401	REFACCIONES Y ACCESORIOS MENORES DE EQUIPO DE COMPUTO Y TECNOLOGIAS DE LA INFORMACION	14,892		14,892	23,413	23,413	12,088	12,088	- 8,521	157%

296	REFACCIONES Y ACCESORIOS MENORES DE EQUIPO DE TRANSPORTE										
29601	REFACCIONES Y ACCESORIOS MENORES DE EQUIPO DE TRANSPORTE	26,236		26,236	41,540	41,540	23,405	23,405	- 15,304	158%	
298	REFACCIONES Y ACCESORIOS MENORES DE MAQUINARIA Y OTROS EQUIPOS										
29801	REFACCIONES Y ACCESORIOS MENORES DE MAQUINARIA Y OTROS EQUIPOS	9,958		9,958	-	-	-	-	9,958	0%	
3000	**SERVICIOS GENERALES**	**6,569,395**	-	**6,569,395**	**2,453,601**	**2,453,601**	**1,383,056**	**1,383,056**	**4,115,794**	**37%**	
3100	SERVICIOS BASICOS										
311	ENERGIA ELECTRICA										
31101	ENERGIA ELECTRICA	288,970		288,970	154,496	154,496	99,866	99,866	134,474	53%	
313	AGUA										
31301	AGUA POTABLE	7,712		7,712	-	-	-	-	7,712	0%	
314	TELEFONIA TRADICIONAL										
31401	TELEFONIA TRADICIONAL	153,349		153,349	107,418	107,418	52,332	52,332	45,931	70%	
315	TELEFONIA CELULAR										
31501	TELEFONIA CELULAR	92,655		92,655	17,964	17,964	7,700	7,700	74,691	19%	
316	SERVICIOS DE TELECOMUNICACIONES Y SATELITES										
31601	SERVICIO DE TELECOMUNICACIONES Y SATELITES	5,975		5,975	385	385	- 44	- 44	5,590	6%	
317	SERVICIOS DE ACCESO DE INTERNET, REDES Y PROCESAMIENTO DE INFORMACION										
31701	SERVICIOS DE ACCESO DE INTERNET, REDES Y PROCESAMIENTO DE INFORMACION	116,858		116,858	46,841	46,841	27,299	27,299	70,017	40%	
318	SERVICIOS POSTALES Y TELEGRAFICOS										
31801	SERVICIO POSTAL	92,848		92,848	52,393	52,393	38,281	38,281	40,454	56%	
3200	SERVICIO DE ARRENDAMIENTO										
322	ARRENDAMIENTO DE EDIFICIOS										
32201	ARRENDAMIENTO DE EDIFICIOS	703,391		703,391	297,999	297,999	166,798	166,798	405,392	42%	
323	ARRENDAMIENTO DE MOBILIARIO Y EQUIPO DE ADMINISTRACION, EDUCACIONAL Y RECREATIVO										
32301	ARRENDAMIENTO DE MUEBLES, MAQUINARIA Y EQUIPO	155,525		155,525	111,457	111,457	56,812	56,812	44,068	72%	
32302	ARRENDAMIENTO DE EQUIPO Y BIENES INFORMATICOS	9,934		9,934	-	-	-	-	9,934	0%	
325	ARRENDAMIENTO DE EQUIPO DE TRANSPORTE										
32501	ARRENDAMIENTO DE EQUIPO DE TRANSPORTE	13,310		13,310	-	-	-	-	13,310	0%	
326	ARRENDAMIENTO DE MAQUINARIA, OTROS EQUIPOS Y HERRAMIENTAS										
32601	ARRENDAMIENTO DE MAQUINARIA, OTROS EQUIPOS Y HERRAMIENTAS	7,717		7,717	-	-	-	-	7,717	0%	
327	ARRENDAMIENTO DE ACTIVOS INTANGIBLES										
32701	PATENTES, REGALIAS Y OTROS	209		209	8,411	8,411	8,004	8,004	- 8,201	4016%	
329	OTROS ARRENDAMIENTOS										
32901	OTROS ARRENDAMIENTOS	12,528		12,528	-	-	-	-	12,528	0%	
3300	SERVICIOS PROFESIONALES, CIENTIFICOS, TECNICOS Y OTROS SERVICIOS										

331	SERVICIOS LEGALES, DE CONTABILIDAD, AUDITORIAS Y RELACIONADOS									
33101	SERVICIOS LEGALES, DE CONTABILIDAD, AUDITORIAS Y RELACIONADOS	270,207	270,207	130,883	130,883	93,347	93,347	139,324	48%	
333	SERVICIOS DE CONSULTORIA ADMINISTRATIVA, PROCESOS, TECNICA Y EN TECNOLOGIAS DE LA INFORMACION									
33301	SERVICIOS DE INFORMATICA	10,602	10,602	1,443	1,443	1,160	1,160	9,159	14%	
334	SERVICIOS DE CAPACITACION									
33401	SERVICIOS DE CAPACITACION	14,870	14,870	8,058	8,058	8,058	8,058	6,812	54%	
336	SERVICIOS DE APOYO ADMINISTRATIVO, TRADUCCION, FOTOCOPIADO E IMPRESION									
33603	IMPRESIONES Y PUBLICACIONES OFICIALES	152,984	152,984	116,832	116,832	89,884	89,884	36,153	76%	
339	SERVICIOS PROFESIONALES, CIENTIFICOS Y TECNICOS INTEGRALES									
33901	SERVICIOS PROFESIONALES, CIENTIFICOS Y TECNICOS INTEGRALES	14,157	14,157	11,600	11,600	7,540	7,540	2,557	82%	
33902	SERVICIOS INTEGRALES	-	-	-	-	-	-	-	#¡DIV/0!	
3400	SERVICIOS FINANCIEROS, BANCARIOS Y COMERCIALES									
341	SERVICIOS FINANCIEROS Y BANCARIOS									
34101	SERVICIOS FINANCIEROS Y BANCARIOS	114,865	114,865	18,609	18,609	13,541	13,541	96,256	16%	
344	SEGUROS DE RESPONSABILIDAD PATRIMONIAL Y FIANZAS									
34401	SEGUROS DE RESPONSABILIDAD PATRIMONIAL Y FIANZAS	114,865	114,865	-	-	-	-	114,865	0%	
345	SEGURO DE BIENES PATRIMONIALES									
34501	SEGURO DE BIENES PATRIMONIALES	270,207	270,207	81,454	81,454	38,667	38,667	188,752	30%	
347	FLETES Y MANIOBRAS									
34701	FLETES Y MANIOBRAS	33,478	33,478	-	-	-	-	33,478	0%	
349	SERVICIOS FINANCIEROS, BANCARIOS Y COMERCIALES INTEGRALES									
34901	SERVICIOS FINANCIEROS, BANCARIOS Y COMERCIALES INTEGRALES	24,240	24,240	39,495	39,495	22,632	22,632	- 15,255	163%	
3500	SERVICIOS DE INSTALACION, REPARACION, MANTENIMIENTO Y CONSERVACION									
351	CONSERVACION Y MANTENIMIENTO MENOR DE INMUEBLES									
35101	MANTENIMIENTO Y CONSERVACION DE INMUEBLES	239,900	239,900	184,969	184,969	47,975	47,975	54,930	77%	
352	INSTALACION, REPARACION Y MANTENIMIENTO DE MOBILIARIO Y EQUIPO DE ADMINISTRACION, EDUCACIONAL Y RECREATIVO									
35201	MANTENIMIENTO Y CONSERVACION DE MOBILIARIO Y EQUIPO	49,176	49,176	-	-	-	-	49,176	0%	
353	INSTALACION, REPARACION Y MANTENIMIENTO DE EQUIPO DE COMPUTO Y TECNOLOGIA DE LA INFORMACION									
35301	INSTALACIONES	66,239	66,239	4,234	4,234	4,234	4,234	62,005	6%	
35302	MANTENIMIENTO Y CONSERVACION DE BIENES INFORMATICOS	14,768	14,768	-	-	-	-	14,768	0%	
355	REPARACION Y MANTENIMIENTO DE EQUIPO DE TRANSPORTE									
35501	MANTENIMIENTO Y CONSERVACION DE EQUIPO DE TRANSPORTE	233,920	233,920	71,580	71,580	22,473	22,473	162,340	31%	
357	INSTALACION, REPARACION Y MANTENIMIENTO DE MAQUINARIA, OTROS EQUIPOS Y HERRAMIENTAS									
35701	MANTENIMIENTO Y CONSERVACION DE MAQUINARIA Y EQUIPO	53,536	53,536	29,655	29,655	28,611	28,611	23,880	55%	
358	SERVICIOS DE LIMPIEZA Y MANEJO DE DESECHOS									
35801	SERVICIOS DE LIMPIEZA Y MANEJO DE DESECHOS	22,573	22,573	5,038	5,038	2,714	2,714	17,535	22%	
359	SERVICIOS DE JARDINERIA Y FUMIGACION									

35901	SERVICIOS DE JARDINERIA Y FUMIGACION	142,112		142,112	41,760	41,760	31,320	31,320	100,352	29%
3600	SERVICIOS DE COMUNICACION SOCIAL Y PUBLICIDAD									
361	DIFUSION POR RADIO, TELEVISION Y OTROS MEDIOS DE MENSAJES SOBRE PROGRAMAS Y ACTIVIDADES GUBERNAMENTALES									
36101	DIFUSION POR RADIO, TELEVISION Y OTROS MEDIOS DE MENSAJES SOBRE PROGRAMAS Y ACTIVIDADES GUBERNAMENTALES	624,099		624,099	121,800	121,800	42,920	42,920	502,299	20%
363	SERVICIOS DE CREATIVIDAD, PREPRODUCCION Y PRODUCCION DE PUBLICIDAD, EXCEPTO INTERNET									
36301	SERVICIOS DE CREATIVIDAD, PREPRODUCCION Y PRODUCCION DE PUBLICIDAD, EXCEPTO INTERNET	19,540		19,540	38,280	38,280	20,880	20,880	18,740	196%
364	SERVICIOS DE REVELADO DE FOTOGRAFIA									
36401	SERVICIOS DE REVELADO DE FOTOGRAFIA	-		-	250		250	250	250	#¡DIV/0!
366	SERVICIO DE CREACION Y DIFUSION DE CONTENIDO EXCLUSIVAMENTE A TRAVES DE INTERNET									
36601	SERVICIO DE CREACION Y DIFUSION DE CONTENIDO EXCLUSIVAMENTE A TRAVES DE INTERNET	11,415		11,415	-	-	-	-	11,415	0%
369	OTROS SERVICIOS DE INFORMACION									
36901	OTROS SERVICIOS DE INFORMACION	83,240		83,240	-	-	-	-	83,240	0%
3700	SERVICIOS DE TRASLADO Y VIATICOS									
371	PASAJES AEREOS									
37101	PASAJES AEREOS	338,770		338,770	78,186	78,186	52,629	52,629	260,584	23%
375	VIATICOS EN EL PAIS									
37501	VIATICOS EN EL PAIS	605,808		605,808	332,225	332,225	201,825	201,825	273,583	55%
37502	GASTOS DE CAMINO	53,387		53,387	49,580	49,580	34,200	34,200	3,807	93%
376	VIATICOS EN EL EXTRANJERO									
37601	VIATICOS EN EL EXTRANJERO	12,081		12,081	-	-	-	-	12,081	0%
378	SERVICIOS INTEGRALES DE TRASLADO Y VIATICOS									
37801	SERVICIOS INTEGRALES DE TRASLADO Y VIATICOS	15,774		15,774	6,290	6,290	3,506	3,506	9,484	40%
379	OTROS SERVICIOS DE TRASLADO Y HOSPEDAJE									
37901	CUOTAS	5,975		5,975	-	-	-	-	5,975	0%
3800	SERVICIOS OFICIALES									
381	GASTOS DE CEREMONIAL									
38101	GASTOS DE CEREMONIAL	487,301		487,301	61,620	61,620	46,777	46,777	425,681	13%
382	GASTOS DE ORDEN SOCIAL Y CULTURAL									
38201	GASTOS DE ORDEN SOCIAL Y CULTURAL	612,915		612,915	108,375	108,375	99,982	99,982	504,540	18%
383	CONGRESOS Y CONVENCIONES									
38301	CONGRESOS Y CONVENCIONES	114,787		114,787	1,624	1,624	1,624	1,624	113,163	1%
384	EXPOSICIONES									
38401	EXPOSICIONES	-		-	-	-	-	-	-	0%
3900	OTROS SERVICIOS GENERALES									
391	SERVICIOS FUNERARIOS Y DE CEMENTERIOS									
39101	SERVICIOS FUNERARIOS Y DE CEMENTERIOS	-		-	-	-	-	-	-	0%
392	IMPUESTOS Y DERECHOS									
39201	IMPUESTOS Y DERECHOS	39,507		39,507	-	-	-	-	39,507	0%
395	PENAS, MULTAS, ACCESORIOS Y ACTUALIZACIONES									
39501	PENAS, MULTAS, ACCESORIOS Y ACTUALIZACIONES	11,926		11,926	146,851	146,851	9,258	9,258	134,925	1231%
396	OTROS GASTOS POR RESPONSABILIDADES									
39601	OTROS GASTOS POR RESPONSABILIDADES	14,891		14,891	-	-	-	-	14,891	0%
399	OTROS SERVICIOS GENERALES									
39901	SERVICIOS ASISTENCIALES	14,299		14,299	-	-	-	-	14,299	0%

5000	BIENES MUEBLES, INMUEBLES E INTAGIBLES	328,393	-	328,393	97,093	97,093	5,087	5,087	231,300	30%
5100	MOBILIARIO Y EQUIPO DE ADMINISTRACION									
511	MUEBLES DE OFICINA Y ESTANTERIA									
51101	MOBILIARIO	105,037		105,037	35,345	35,345	2,099	2,099	69,693	34%
512	MUEBLES, EXCEPTO DE OFICINA Y ESTANTERIA									
51201	MUEBLES, EXCEPTO DE OFICINA Y ESTANTERIA	-		-	42,037	42,037	-	-	42,037	#¡DIV/0!
515	EQUIPO DE COMPUTO Y DE TECNOLOGIAS DE LA INFORMACION									
51501	BIENES INFORMATICOS	77,008		77,008	10,324	10,324	-	-	66,684	13%
519	OTROS MOBILIARIOS Y EQUIPOS DE ADMINISTRACION									
51901	EQUIPO DE ADMINISTRACION	38,396		38,396	-	-	-	-	38,396	0%
5200	MOBILIARIO Y EQUIPO EDUCACIONAL Y RECREATIVO									
521	EQUIPOS Y APARATOS AUDIOVISUALES									
52101	EQUIPOS Y APARATOS AUDIOVISUALES	8,852		8,852	-	-	-	-	8,852	0%
523	CAMARAS FOTOGRAFICAS Y DE VIDEO									
52301	CAMARAS FOTOGRAFICAS Y DE VIDEO	-		-	6,399	6,399	-	-	6,399	#¡DIV/0!
5600	MAQUINARIA, OTROS EQUIPOS Y HERRAMIENTAS									
564	SISTEMAS DE AIRE ACONDICIONADO, CALEFACCION Y DE REFRIGERACION INDUSTRIAL Y COMERCIAL									
56401	SISTEMAS DE AIRE ACONDICIONADO, CALEFACCION Y DE REFRIGERACION INDUSTRIAL Y COMERCIAL	99,100		99,100	-	-	-	-	99,100	0%
	Total del Gasto	38,135,964	-	38,135,964	17,122,280	17,122,280	8,525,663	8,525,663	21,013,684	

Sistema Estatal de Evaluación

Estado Analítico del Ejercicio Presupuesto de Egresos

Clasificación Económica (por Tipo de Gasto)

Comision Estatal de Derechos Humanos

del 1 de Abril al 30 de Junio de 2015

(PESOS)

ETCA-II-09-B

TRIMESTRE: SEGUNDO DE 2015

Concepto	Egresos Aprobado Anual (1)	Ampliaciones/ (Reducciones) (2)	Egresos Modificado Anual (3=1+2)	Egresos Devengado Anual (4)	Egresos Pagado Anual (5)	Egresos Devengado Trimestral (6)	Egresos Pagado Trimestral (7)	Subejercicio (8 = 3 - 4)
Gasto Corriente	37,807,571	-	37,807,571	17,021,187	17,021,187	8,520,575	8,520,575	20,786,384
Gasto de Capital	328,393	-	328,393	97,093	97,093	5,087	5,087	231,300
Amortización del la Deuda y Disminución de Pasivos								
Total del Gasto	38,135,964	-	38,135,964	17,118,280	17,118,280	8,525,663	8,525,663	21,017,684

Sistema Estatal de Evaluación

Estado Analítico del Ejercicio Presupuesto de Egresos

Clasificación Administrativa (Por Unidad Administrativa)

Comision Estatal de Derechos Humanos

del 1 de Abril al 30 de Junio de 2015

(PESOS)

ETCA-II-09-C

TRIMESTRE: SEGUNDO DE 2015

Clasificación Administrativa (Por Unidad Administrativa)		Egresos Aprobado Anual (1)	Ampliaciones/ (Reducciones) (2)	Egresos Modificado Anual (3=1+2)	Egresos Devengado Anual (4)	Egresos Pagado Anual (5)	Egresos Devengado Trimestral (6)	Egresos Pagado Trimestral (7)	Subejercicio (8 = 3 - 4)
L10	Presidencia	24,310,727	-	24,310,727	10,615,909	10,615,909	5,082,335	5,082,335	13,694,818
L20	Secretaria Ejecutiva	574,462	-	574,462	194,185	194,185	54,254	54,254	380,277
L30	Secretaria Tecnica	2,877,359	-	2,877,359	978,481	978,481	422,858	422,858	1,898,878
L40	Direccion General de Administracion	6,329,294	-	6,329,294	3,732,993	3,732,993	2,208,432	2,208,432	2,596,301
L50	Direccion General de Comunicación Social	2,111,062	-	2,111,062	859,675	859,675	427,310	427,310	1,251,387
L60	Oficialia Mayor	1,758,438	-	1,758,438	654,299	654,299	275,751	275,751	1,104,139
L70	Direccion de Evaluacion y Seguimiento	174,621	-	174,621	86,738	86,738	54,722	54,722	87,884
	Total del Gasto	38,135,964	-	38,135,964	17,122,280	17,122,280	8,525,663	8,525,663	21,013,684

ETCA-II-09-C

Sistema Estatal de Evaluación
Estado Analítico del Ejercicio Presupuesto de Egresos
Clasificación Administrativa (Por Poderes)
Ente XXXXXX
del 1 de Abril al 30 de Junio de 2015
(PESOS)

TRIMESTRE: SEGUNDO DE 2015

Clasificación Administrativa (Por Poderes)	Egresos Aprobado Anual (1)	Ampliaciones/ (Reducciones) (2)	Egresos Modificado Anual (3=1+2)	Egresos Devengado Anual (4)	Egresos Pagado Anual (5)	Egresos Devengado Trimestral (6)	Egresos Pagado Trimestral (7)	Subejercicio (8 = 3 - 4)
Poder Ejecutivo								
Poder Legislativo								
Poder Judicial								
Órganos Autónomos	38,135,964	-	38,135,964	17,122,280	17,122,280	8,525,663	8,525,663	21,013,684
Organismos Descentralizados								
Total del Gasto	38,135,964	-	38,135,964	17,122,280	17,122,280	8,525,663	8,525,663	21,013,684

Sistema Estatal de Evaluación

Estado Analítico del Ejercicio Presupuesto de Egresos

Clasificación Funcional (Finalidad y Función)

Ente XXXXXX

del 1 de Abril al 30 de Junio de 2015

(PESOS)

ETCA-II-09-C

TRIMESTRE: SEGUNDO DE 2015

Concepto	Egresos Aprobado Anual (1)	Ampliaciones/ (Reducciones) (2)	Egresos Modificado Anual (3=1+2)	Egresos Devengado Anual (4)	Egresos Pagado Anual (5)	Egresos Devengado Trimestral (6)	Egresos Pagado Trimestral (7)	Subejercicio (8 = 3 - 4)
Gobierno								
Legislación								
Justicia	38,135,964	-	38,135,964	17,122,280	17,122,280	8,525,663	8,525,663	21,013,684
Coordinación de la Política de Gobierno								
Relaciones Exteriores								
Asuntos Financieros y Hacendarios								
Seguridad Nacional								
Asuntos de Orden Público y Seguridad Interior								
Otros Servicios Generales								
Desarrollo Social								
Protección Ambiental								
Vivienda y Servicios a la Comunidad								
Salud								
Recreación, Cultura y Otras Manifestaciones Sociales								
Educación								
Protección Social								
Otros Asuntos Sociales								
Desarrollo Económico								
Asuntos Económicos, Comerciales y Laborales en General								
Agropecuaria, Silvicultura, Pesca y Caza								
Combustibles y Energía								
Minería, Manufacturas y Construcción								
Transporte								
Comunicaciones								
Turismo								
Ciencia, Tecnología e Innovación								
Otras Industrias y Otros Asuntos Económicos								
Otras No Clasificadas en funciones anteriores								
Transacciones de la Deuda Pública / Costo financiero de la Deuda								
Transferencias, Participaciones y Aportaciones entre Diferentes Niveles y Órdenes de gobierno								
Saneamiento del Sistema Financiero								
Adeudos de ejercicios Fiscales Anteriores								
Total del Gasto	38,135,964	-	38,135,964	17,122,280	17,122,280	8,525,663	8,525,663	21,013,684

ETCA-II-09-C

Sistema Estatal de Evaluación
Gasto Por Categoría Programática
Ente XXXXXX
del 1 de Abril al 30 de Junio de 2015

(PESOS)

TRIMESTRE: SEGUNDO DE 2015

Concepto	Egresos Aprobado Anual (1)	Ampliaciones/ (Reducciones) (2)	Egresos Modificado Anual (3=1+2)	Egresos Devengado Anual (4)	Egresos Pagado Anual (5)	Egresos Devengado Trimestral (6)	Egresos Pagado Trimestral (7)	Subejercicio (8 = 3 - 4)
Programas								
Subsidios:								
Sector Social y Privado o Estados y Municipios								
Sujetos a Reglas de Operación								
Otros Subsidios	38,135,964	-	38,135,964	17,122,280	17,122,280	8,525,663	8,525,663	21,013,684
Desempeño de las Funciones:								
Prestación de Servicios Públicos								
Provisión de Bienes Públics								
Planeación, Seguimiento y Evaluación de Políticas Públicas								
Promoción y Fomento								
Regulación y Supervisión								
Funciones de las Fuerzas Armadas (Unicamente el Gobierno Federal)								
Específicos								
Proyectos de Inversión								
Administrativos y de Apoyos								
Apoyo al Proceso Presupuestario y para Mejorar la Eficiencia Institucional								
Apoyo a la Función Pública y al Mejoramiento de la Gestión								
Operaciones Ajenas								
Compromisos								
Obligaciones de Cumplimiento de Resolución Jurisdiccional								
Desastres Naturales								
Obligaciones								
Pensiones y Jubilaciones								
Aportaciones a la Seguridad Social								
Aportaciones a Fondos de Estabilización								
Aportaciones a Fondos de Inversión y Reestructura de Pensiones								
Programas de gasto Federalizado (Gobierno Federal)								
Gasto Federalizado								
Participaciones a Entidades Federativas y Municipios								
Costo Financiero, Deuda y Apoyo a Deudores y Ahorradores de la Banca								
Adeudos de Ejercicios Fiscales Anteriores								
Total del Gasto	38,135,964	-	38,135,964	17,122,280	17,122,280	8,525,663	8,525,663	21,013,684

Sistema Estatal de Evaluación

ETCA-II-09-D

Conciliacion entre los Egresos Presupuestarios y los Gastos Contables

Comision Estatal de Derechos Humanos

al 30 de Junio de 2015

TRIMESTRE: SEGUNDO DE 2015

(PESOS)

1. Total de Egresos Presupuestarios	**$**	**17,122,280**

(MENOS)

2. Egresos Presupuestarios no contables		**$**	**97,093**
Mobiliario y equipo de administración	**97,093**		
Mobiliario y equipo educacional y recreativo	-		
Equipo e instrumental médico y de laboratorio	-		
Vehículos y equipo de transporte	-		
Equipo de defensa y seguridad	-		
Maquinaria, otros equipos y herramientas	-		
Arctivos biológicos	-		
Bienes inmuebles	-		
Activos intangibles	-		
Obra pública en bienes propios	-		
Acciones y participaciones de capital	-		
Compra de títulos y valores	-		
Inversiones en fideicomisos, mandatos y otros análogos	-		
Provisiones para contingencias y otras erogaciones especiales	-		
Armonización de la deuda pública	-		
Adeudos de ejercicios fiscales anteriores (ADEFAS)	-		
Otros Egresos Presupuestales No Contables	**97,093**		
(MAS)			
3. Gastos contables no presupuestarios		**$**	**5,087**
Estimaciones, depreciaciones, deterioros, obsolescencia y amortizaciones	**2,988.25**		
Provisiones	-		
Disminución de inventarios	-		
Aumento por insuficiencia de estimaciones por pérdida o deterioro u obsolescencia	-		
Aumento por insuficiencia de provisiones	-		
Otros gastos	**2,099.00**		
Otros Gastos Contables No Presupuestales	**5,087.25**		
4. Total de Gasto Contable (4= 1 - 2 + 3)		**$**	**17,030,273**

Sistema Estatal de Evaluación

ETCA-II-10

Endeudamiento Neto

Comisión Estatal de Derechos Humanos

al 30 de Junio de 2015

(pesos)

TRIMESTRE: SEGUNDO DE 2015

Identificacion del crédito o Instrumento	Contratacion / Colocación	Amortización	Endeudamiento Neto
	A	B	C=A-B
Créditos Bancarios			
1			
2			
3			
4			
5			
6			
7			
8			
9			
10			
Total Créditos Bancarios			
Otros Instrumentos de Deuda			
1			
2			
3			
4			
5			
6			
7			
8			
9			
10			
Total Otros Instrumentos de Deuda			
TOTAL			

Nada que informar

Sistema Estatal de Evaluación

ETCA-II-11

Intereses de la Deuda

Comision Estatal de Derechos Humanos

al 30 de Junio de 2015

(pesos)

TRIMESTRE: SEGUNDO DE 2015

Identificacion del crédito o Instrumento	Devengado	Pagado
Créditos Bancarios		
1		
2		
3		
4		
5		
6		
7		
8		
9		
10		
Total de Interéses Créditos Bancarios		
Otros Instrumentos de Deuda		
1		
2		
3		
4		
5		
6		
7		
8		
9		
10		
Total Intereses Otros Instrumentos de Deuda		
TOTAL		

Nada que informar

Sistema Estatal de Evaluación ETCA-II-12

Flujo de Fondos, Indicadores Postura Fiscal

Comision Estatal de Derechos Humanos

al 30 de Junio de 2015

(pesos) TRIMESTRE: SEGUNDO DE 2015

Concepto	Estimado	Devengado	Pagado
I. Ingresos Presupuestarios			
1. Ingresos Gobierno del Estado			
2. Ingresos Sector Paraestatal			
II. Egresos Presupuestarios			
3. Egresos del Gobierno del Estado			
4. Egresos del Sector Paraestatal			
III. Balance Presupuestario (Superávit o Déficit) (III= I-II)			

Concepto	Estimado	Devengado	Pagado
III. Balance Presupuestario (Superávit o Déficit)			
IV. Interéses, Comisiones y Gastos de la Deuda			
V. Balance Primario (superávit o Déficit) (V= III-IV)			

Concepto	Estimado	Devengado	Pagado
A. Financiamiento			
B. Amortización de la Deuda			
C. Endeudamiento o Desendeudamiento (C=A-B)			

Nada que informar

GOBIERNO DEL ESTADO DE SONORA
FICHA TÉCNICA PARA SEGUIMIENTO Y EVALUACIÓN DE INDICADORES DE PROYECTOS Y PROCESOS
AVANCE TRIMESTRAL EN EL CUMPLIMIENTO DE LAS METAS DEL INDICADOR

ETCA-III-13

TRIMESTRE: SEGUNDO DE 2015

NÚMERO Y NOMBRE DEL PROGRAMA	1130 PROTECCION DE LOS DERECHOS HUMANOS		
NOMBRE DEL PROYECTO O PROCESO	ORIENTACION EN MATERIA DE LOS DERECHOS HUMANOS	CLAVE PROGRAMÁTICA	21114F83L101121240A7
UNIDAD RESPONSABLE	COMISION ESTATAL DE LOS DERECHOS HUMANOS	UNIDAD EJECUTORA	PRESIDENCIA
OBJETIVO DEL PROYECTO O PROCES	BRINDAR ORIENTACION EN MATERIA DE DERECHOS HUMANOS		
RESULTADO ESPERADO	ATENDER AL 100% DE LA POBLACION QUE ACUDA A SOLICITAR UNA ORIENTACION O ASESORIA EN MATERIA DE DERCHOS HUMANOS		

PRESUPUESTO	Original	Modificado	Avance en el trimestre					Avance acumulado		
			Programado	Comprometido	Devengado	Ejercido Pagado	% (Ejercido / Devengado)	Devengado	Ejercido Pagado	% (Ejercido / Devengado)
	748,396	-	157,682	157,682	157,682	157,682	100%	330,434	330,434	100%

DATOS DEL INDICADOR

Nombre del indicador	ORIENTACION Y ASESORIA EN MATERIA DE DERECHOS HUMANOS	Tipo	ESTRATEGICO
Fórmula de cálculo	PERSONAS ATENDIDAS		
Interpretación	PERSONAS ATENDIDAS		
Dimensión del indicador	EFICIENCIA	Sentido (descendente o ascendente)	ASCENDENTE
Valor (acumulable o no acumulable)	ACUMULABLE	Frecuencia de medición	TRIMESTRAL

AVANCE DEL INDICADOR — Trimestre: 2

Variables	Unidad de medida	Meta anual	Avance en el trimestre			Avance acumulado			Avance respecto de la meta anual (%)	Semáforo
			Programado	Alcanzado	%	Programado	Alcanzado	%		
PERSONAS ATENDIDAS	ASESORIA LEGAL	2,450	610	5,050	828%	2,450	6,512	266%	266%	

COMPORTAMIENTO HISTÓRICO DEL INDICADOR HACIA LA META

Variable	Unidad de medida	2009	2010	2011	2012	2013	2014	Meta 2015	Semáforo

Descripción del factor de comparación:

Criterios de semaforización

Aceptable (color verde): Cuando el avance de la meta del indicador alcance un cumplimiento de entre 80 y 100% respecto al valor acumulado programado
Con riesgo (color amarillo): Cuando el avance de la meta se ubique dentro del rango del 51 al 79% respecto al valor acumulado programado
Crítico (color rojo): Cuando el cumplimiento de la meta registre un avance de 50% o menos respecto al valor acumulado programado

GOBIERNO DEL ESTADO DE SONORA
FICHA TÉCNICA PARA SEGUIMIENTO Y EVALUACIÓN DE INDICADORES DE PROYECTOS Y PROCESOS
AVANCE TRIMESTRAL EN EL CUMPLIMIENTO DE LAS METAS DEL INDICADOR

ETCA-III-13

TRIMESTRE: SEGUNDO DE 2015

NÚMERO Y NOMBRE DEL PROGRAMA	1796 PROTECCION DE LOS DERECHOS HUMANOS		
NOMBRE DEL PROYECTO O PROCESO	ATENCION PSICOLOGICA A VICTIMAS DEL DELITO	CLAVE PROGRAMÁTICA	21114F83L101121240A7
UNIDAD RESPONSABLE	COMISION ESTATAL DE DERECHOS HUMANOS	UNIDAD EJECUTORA	PRESIDENCIA
OBJETIVO DEL PROYECTO O PROCES	PRESTAR ATENCION PSICOLOGICA Y MEDICA A AQUELLAS PERSONAS QUE HAN SIDO VICTIMAS DE ALGUN DELITO		
RESULTADO ESPERADO	ATENCION AL TOTAL DE LAS PERSONAS QUE SE ACERQUEN AL ORGANISMO PARA RECIBIR ATENCION POR HABER SIDO VICTIMAS DE ALGUN DELITO		

PRESUPUESTO			Avance en el trimestre					Avance acumulado		
	Original	Modificado	Programado	Comprometido	Devengado	Ejercido Pagado	% (Ejercido / Devengado)	Devengado	Ejercido Pagado	% (Ejercido / Devengado)
	978,312	-	206,124	206,124	206,124	206,124	100%	431,946	431,946	100%

DATOS DEL INDICADOR

Nombre del indicador	ACCIONES	Tipo	PROGRAMATICO
Fórmula de cálculo	ACCIONES REALIZADAS		
Interpretación	ATENCION A VICTIMAS DEL DELITO REALIZADAS POR EL ORGANISMO		
Dimensión del indicador	EFICIENCIA	Sentido (descendente o ascendente)	ASCENDENTE
Valor (acumulable o no acumulable)	ACUMULABLE	Frecuencia de medición	TRIMESTRAL

AVANCE DEL INDICADOR — Trimestre: 2

Variables	Unidad de medida	Meta anual	Avance en el trimestre				Avance acumulado			Avance respecto de la meta anual (%)	Semáforo
			Programado	Alcanzado	%		Programado	Alcanzado	%		
ATENCION PSICOLOGICA Y MEDICA	ACCIONES	300	75	115	153%		300	226	75%	75%	

COMPORTAMIENTO HISTÓRICO DEL INDICADOR HACIA LA META

Variable	Unidad de medida	2009	2010	2011	2012		2013	2014	Meta 2015	Semáforo

Descripción del factor de comparación:

Criterios de semaforización

Aceptable (color verde): Cuando el avance de la meta del indicador alcance un cumplimiento de entre 80 y 100% respecto al valor acumulado programado
Con riesgo (color amarillo): Cuando el avance de la meta se ubique dentro del rango del 51 al 79% respecto al valor acumulado programado
Crítico (color rojo): Cuando el cumplimiento de la meta registre un avance de 50% o menos respecto al valor acumulado programado

REPRESENTACIÓN GRÁFICA DE LOS AVANCES

Ejemplos

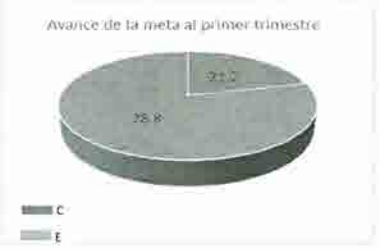

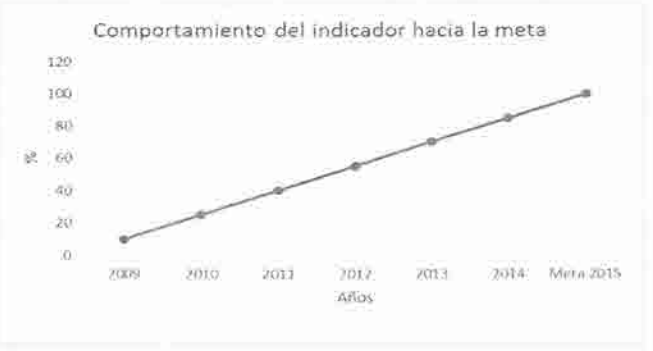

EVALUACIÓN CUALITATIVA

Esta meta refiere a la atención a Víctimas. En el segundo trimestre del año, la meta se cumplio en un 153%, realizando un total de 115 acciones superando la meta en 40 acciones más de las 75 programadas, 79 de ellas fueron atendidas por la Dirección de Víctimas del Delito de Hermosillo y la Oficina Regional de Cajeme, entre las que destacan los problemas emocionales, problema conductual, víctimas de delito, problema de la crianza, problema conyugal, apoyo para hijos, protocolo de Estambul y violencia intrafamiliar, y las 36 restantes fueron servicios médicos prestados por el área médica, entre las que destacan las informe medico y dictámenes médicos necesarios para el proceso de una queja, así como también la atención constante que se proporciona dentro y fuera a las personas que acuden a este organismo con alguna problemática en este sentido,

PROSPECTIVA

METAS FÍSICAS RELACIONADAS	UNIDAD DE MEDIDA	PROGRAMADA		ALCANZADA

GOBIERNO DEL ESTADO DE SONORA
FICHA TÉCNICA PARA SEGUIMIENTO Y EVALUACIÓN DE INDICADORES DE PROYECTOS Y PROCESOS
AVANCE TRIMESTRAL EN EL CUMPLIMIENTO DE LAS METAS DEL INDICADOR

ETCA-III-13

TRIMESTRE: SEGUNDO DE 2015

NÚMERO Y NOMBRE DEL PROGRAMA	1818 PROTECCION DE LOS DERECHOS HUMANOS
NOMBRE DEL PROYECTO O PROCESO	VIGILAR EL CUMPLIMIENTO DE LOS MANUALES DE ORGANIZACIÓN Y PROCEDIMIENTOS, DE LAS NORMAS DE CONTROL, FISCALIZACIÓN Y EVALUACIÓN.
CLAVE PROGRAMÁTICA	21114F83L101121240A7
UNIDAD RESPONSABLE	COMISION ESTATAL DE DERECHOS HUMANOS
UNIDAD EJECUTORA	PRESIDENCIA
OBJETIVO DEL PROYECTO O PROCES	REGISTRAR Y VIGILAR EL CUMPLIMIENTO DE LOS MANUALES DE ORGANIZACIÓN Y PROCEDIMIENTOS, DE LAS NORMAS DE CONTROL, FISCALIZACIÓN Y EVALUACIÓN, DE LOS LINEAMIENTOS GENERALES Y ESPECÍFICOS, ASÍ COMO DE LOS SISTEMAS Y PROCEDIMIENTOS ADMINISTRATIVOS, POR PARTE DE LOS ÓRGANOS Y LAS UNIDADES ADMINISTRATIVAS DE LA COMISIÓN.
RESULTADO ESPERADO	VIGILAR EL CUMPLIMIENTO DE LOS MANUALES DE ORGANIZACIÓN

PRESUPUESTO	Original	Modificado	Avance en el trimestre					Avance acumulado		
			Programado	Comprometido	Devengado	Ejercido Pagado	% (Ejercido / Devengado)	Devengado	Ejercido Pagado	% (Ejercido / Devengado)
	953,891	-	200,979	200,979	200,979	200,979	100%	421,164	421,164	100%

DATOS DEL INDICADOR

Nombre del indicador	AUDITORIA	Tipo	GESTION
Fórmula de cálculo	AUDITORIAS REALIZADAS		
Interpretación	AUDITORIAS INTERNAS REALZIDAS AL ORGANISMO		
Dimensión del indicador	EFICIENCIA	Sentido (descendente o ascendente)	ASCENDENTE
Valor (acumulable o no acumulable)	NO ACUMULABLE	Frecuencia de medición	ANUAL

AVANCE DEL INDICADOR — Trimestre: 2

Variables	Unidad de medida	Meta anual	Avance en el trimestre				Avance acumulado			Avance respecto de la meta anual	Semáforo
			Programado	Alcanzado	%		Programado	Alcanzado	%		
REVISIONES	Auditorias Realizadas	2	0	0	100%		0	0	100%	0%	

COMPORTAMIENTO HISTÓRICO DEL INDICADOR HACIA LA META

Variable	Unidad de medida	2009	2010	2011	2012		2013	2014	Meta 2015	Semáforo

Descripción del factor de comparación:

Criterios de semaforización

Aceptable (color verde): Cuando el avance de la meta del indicador alcance un cumplimiento de entre 80 y 100% respecto al valor acumulado programado
Con riesgo (color amarillo): Cuando el avance de la meta se ubique dentro del rango del 51 al 79% respecto al valor acumulado programado
Crítico (color rojo): Cuando el cumplimiento de la meta registre un avance de 50% o menos respecto al valor acumulado programado

REPRESENTACIÓN GRÁFICA DE LOS AVANCES

Ejemplos

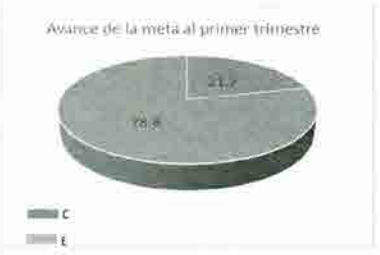

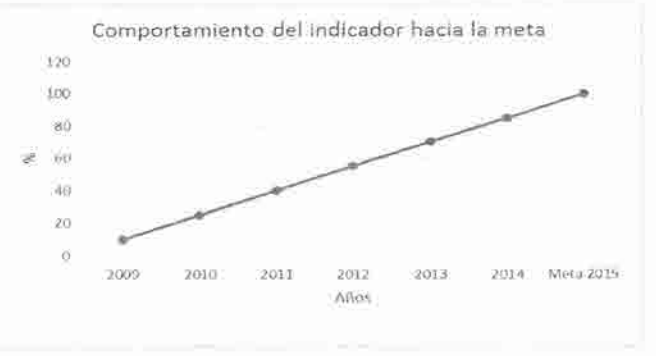

EVALUACIÓN CUALITATIVA

Esta meta se refiere a auditorias realizadas al ente. La meta programada es de 2 en el año, las cuales se realizaran en el tercer y cuarto trimestre.

PROSPECTIVA

METAS FÍSICAS RELACIONADAS	UNIDAD DE MEDIDA	PROGRAMADA		ALCANZADA

GOBIERNO DEL ESTADO DE SONORA
FICHA TÉCNICA PARA SEGUIMIENTO Y EVALUACIÓN DE INDICADORES DE PROYECTOS Y PROCESOS
AVANCE TRIMESTRAL EN EL CUMPLIMIENTO DE LAS METAS DEL INDICADOR

ETCA-III-13

TRIMESTRE: SEGUNDO DE 2015

NÚMERO Y NOMBRE DEL PROGRAMA	2309 PROTECCION DE LOS DERECHOS HUMANOS
NOMBRE DEL PROYECTO O PROCESO	RECEPCIÓN, SEGUIMIENTO Y CONCLUSIÓN DE QUEJAS ADMITIDAS; ACUERDOS DE NO RESPONSABILIDAD; CANALIZACIONES DE ASESORIAS
CLAVE PROGRAMÁTICA	21114F83L101121240A7
UNIDAD RESPONSABLE	COMISION ESTATAL DE DERECHOS HUMANOS
UNIDAD EJECUTORA	PRESIDENCIA
OBJETIVO DEL PROYECTO O PROCESO	EN MATERIA DE DERECHOS HUMANOS; LLEGAR A ACUERDOS DE NO RESPONSABILIDAD; PROVEER A LAS PERSONAS ATENDIDAS EN ESTE ORGANISMO LA DIRECCION DE LA INSTANCI
RESULTADO ESPERADO	CANALIZAR A LAS INSTANCIAS CORRESPONDIENTES AL INTERESADO EN CASO DE QUE NO SEA DE COMPETENCIA DEL ORGANISMO

PRESUPUESTO	Original	Modificado	Avance en el trimestre					Avance acumulado		
			Programado	Comprometido	Devengado	Ejercido Pagado	% (Ejercido / Devengado)	Devengado	Ejercido Pagado	% (Ejercido / Devengado)
	1,060,824	-	223,509	223,509	223,509	223,509	100%	468,378	468,378	1

DATOS DEL INDICADOR

Nombre del indicador	CANALIZACIONES EMITIDAS	Tipo	PROGRAMATICO
Fórmula de cálculo	CANALIZACIONES EMITIDAS		
Interpretación	NUMERO DE CANALIZACIONES EMITIDAS		
Dimensión del indicador	EFICIENCIA	Sentido (descendente o ascendente)	ASCENDENTE
Valor (acumulable o no acumulable)	ACUMULABLE	Frecuencia de medición	TRIMESTRAL

AVANCE DEL INDICADOR — Trimestre: 2

Variables	Unidad de medida	Meta anual	Avance en el trimestre			Avance acumulado			Avance respecto de la meta anual (%)	Semáforo
			Programado	Alcanzado	%	Programado	Alcanzado	%		
PERSONAS CANALIZADAS	CANALIZACIONES EMITIDAS	800	200	225	113%	800	523	65%	65%	

COMPORTAMIENTO HISTÓRICO DEL INDICADOR HACIA LA META

Variable	Unidad de medida	2009	2010	2011	2012	2013	2014	Meta 2015	Semáforo

Descripción del factor de comparación:

Criterios de semaforización

Aceptable (color verde): Cuando el avance de la meta del indicador alcance un cumplimiento de entre 80 y 100% respecto al valor acumulado programado
Con riesgo (color amarillo): Cuando el avance de la meta se ubique dentro del rango del 51 al 79% respecto al valor acumulado programado
Critico (color rojo): Cuando el cumplimiento de la meta registre un avance de 50% o menos respecto al valor acumulado programado

REPRESENTACIÓN GRÁFICA DE LOS AVANCES

Ejemplos

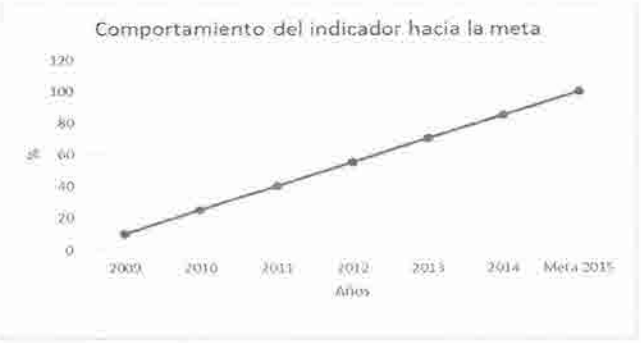

EVALUACIÓN CUALITATIVA

Esta meta se refiere a canalizar por medio de oficio a la autoridad competente.- En ese sentido, se expidieron un total de 225 oficios de canalización, por parte de la Dirección General de Quejas, las Oficinas Regionales de Derechos Humanos ubicadas estratégicas en todo el estado, rebasando la meta de 200 en 25 mas de los que se tenían planeados, lo que representa un cumplimiento de 113% de cumplimiento para este periodo, tal incremento se debe a que durante este trimestre hubo mas se canalizaciones de asuntos que no son competencia de nuestro Organismo.

PROSPECTIVA

METAS FÍSICAS RELACIONADAS	UNIDAD DE MEDIDA	PROGRAMADA	ALCANZADA

GOBIERNO DEL ESTADO DE SONORA
FICHA TÉCNICA PARA SEGUIMIENTO Y EVALUACIÓN DE INDICADORES DE PROYECTOS Y PROCESOS
AVANCE TRIMESTRAL EN EL CUMPLIMIENTO DE LAS METAS DEL INDICADOR

ETCA-III-13

TRIMESTRE: SEGUNDO DE 2015

NÚMERO Y NOMBRE DEL PROGRAMA	2299 PROTECCION DE LOS DERECHOS HUMANOS
NOMBRE DEL PROYECTO O PROCESO	PRESTAR ATENCIÓN A LAS PERSONAS EN CONDICIONES DE VULNERABILIDAD
CLAVE PROGRAMÁTICA	21114F83L101121240A7
UNIDAD RESPONSABLE	COMISION ESTATAL DE DERECHOS HUMANOS
UNIDAD EJECUTORA	COMISION ESTATAL DE DERECHOS HUMANOS
OBJETIVO DEL PROYECTO O PROCES	DAR ATENCIÓN A AQUELLAS PERSONAS QUE SE ENCUENTREN EN CONDICIONES DE VULNERABILIDAD, A LOS CUALES SUS DERECHOS HUMANOS HAYAN SIDO VIOLADOS, COMO PUEDEN SER PERSONAS DE LA TERCERA EDAD, NIÑOS, MUJERES, MIGRANTES Y COMUNIDADES INDÍGENAS.
RESULTADO ESPERADO	PROVEER AL 100% DE LAS PERSONAS QUE SE ACERQUEN AL ORGANISMO DE LA ATENCIÓN QUE REQUIERAN.

PRESUPUESTO			Avance en el trimestre					Avance acumulado		
	Original	Modificado	Programado	Comprometido	Devengado	Ejercido Pagado	% (Ejercido / Devengado)	Devengado	Ejercido Pagado	% (Ejercido / Devengado)
	1,811,841	-	381,744	381,744	381,744	381,744	100%	799,968	799,968	100%

DATOS DEL INDICADOR

Nombre del indicador	PERSONAS	Tipo	PROGRAMATICO
Fórmula de cálculo	PERSONAS ATENDIDAS		
Interpretación	PERSONAS ATENDIDAS		
Dimensión del indicador	EFICIENCIA	Sentido (descendente o ascendente)	ASCENDENTE
Valor (acumulable o no acumulable)	ACUMULABLE	Frecuencia de medición	TRIMESTRAL

AVANCE DEL INDICADOR — Trimestre: 2

Variables	Unidad de medida	Meta anual	Avance en el trimestre				Avance acumulado			Avance respecto de la meta anual (%)	Semáforo
			Programado	Alcanzado	%		Programado	Alcanzado	%		
ATENCIONES	PERSONAS	1,300	325	871	268%		1,300	1,916	147%	147%	

COMPORTAMIENTO HISTÓRICO DEL INDICADOR HACIA LA META

Variable	Unidad de medida	2009	2010	2011	2012		2013	2014	Meta 2015	Semáforo

Descripción del factor de comparación:

Criterios de semaforización

Aceptable (color verde): Cuando el avance de la meta del indicador alcance un cumplimiento de entre 80 y 100% respecto al valor acumulado programado
Con riesgo (color amarillo): Cuando el avance de la meta se ubique dentro del rango del 51 al 79% respecto al valor acumulado programado
Crítico (color rojo): Cuando el cumplimiento de la meta registre un avance de 50% o menos respecto al valor acumulado programado

REPRESENTACION GRAFICA DE LOS AVANCES

Ejemplos

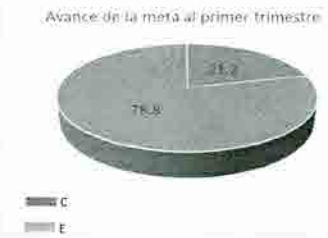

EVALUACIÓN CUALITATIVA

Esta meta se refiere a la atención brindada a aquellas personas que se encuentren en condiciones de vulnerabilidad.- La Dirección de Atención Ciudadana y las Oficinas Regionales de Derechos Humanos, lograron beneficiar a 871 usuarios, es decir se logro superar la meta con 546 más de las planeadas en la meta del segundo trimestre que eran 325 personas en estado de vulnerabilidad, lo que representa un cumplimiento de 268%, entre los que destacan apoyo para ropa y/o alimentos, transportación, actas de nacimiento a personas de escasos recursos, búsqueda de albergues, citas hospitalarias y/o programación de cirugías, medicamentos, estudios de laboratorio y gabinete y asesorías ante las instituciones que tengan competencia de interés del caso, aun cuando no sea competencia para la CEDH.

PROSPECTIVA

METAS FÍSICAS RELACIONADAS	UNIDAD DE MEDIDA	PROGRAMADA	ALCANZADA

GOBIERNO DEL ESTADO DE SONORA
FICHA TÉCNICA PARA SEGUIMIENTO Y EVALUACIÓN DE INDICADORES DE PROYECTOS Y PROCESOS
AVANCE TRIMESTRAL EN EL CUMPLIMIENTO DE LAS METAS DEL INDICADOR

ETCA-III-13

TRIMESTRE: SEGUNDO DE 2015

NÚMERO Y NOMBRE DEL PROGRAMA	1796 PROTECCION DE LOS DERECHOS HUMANOS
NOMBRE DEL PROYECTO O PROCESO	ATENCION PSICOLOGICA A VICTIMAS DEL DELITO
CLAVE PROGRAMÁTICA	21114F83L101121240A7
UNIDAD RESPONSABLE	COMISION ESTATAL DE DERECHOS HUMANOS
UNIDAD EJECUTORA	PRESIDENCIA
OBJETIVO DEL PROYECTO O PROCES	PRESTAR ATENCION PSICOLOGICA Y MEDICA A AQUELLAS PERSONAS QUE HAN SIDO VICTIMAS DE ALGUN DELITO
RESULTADO ESPERADO	ATENCION AL TOTAL DE LAS PERSONAS QUE SE ACERQUEN AL ORGANISMO PARA RECIBIR ATENCION POR HABER SIDO VICTIMAS DE ALGUN DELITO

PRESUPUESTO	Original	Modificado	Avance en el trimestre					Avance acumulado		
			Programado	Comprometido	Devengado	Ejercido Pagado	% (Ejercido / Devengado)	Devengado	Ejercido Pagado	% (Ejercido / Devengado)
	978,312	-	206,124	206,124	206,124	206,124	100%	431,946	431,946	100%

DATOS DEL INDICADOR

Nombre del indicador	ACCIONES	Tipo	PROGRAMATICO
Fórmula de cálculo	ACCIONES REALIZADAS		
Interpretación	ATENCION A VICTIMAS DEL DELITO REALIZADAS POR EL ORGANISMO		
Dimensión del indicador	EFICIENCIA	Sentido (descendente o ascendente)	ASCENDENTE
Valor (acumulable o no acumulable)	ACUMULABLE	Frecuencia de medición	TRIMESTRAL

AVANCE DEL INDICADOR — Trimestre: 2

Variables	Unidad de medida	Meta anual	Avance en el trimestre			Avance acumulado			Avance respecto de la meta anual (%)	Semáforo
			Programado	Alcanzado	%	Programado	Alcanzado	%		
ATENCION PSICOLOGICA Y MEDICA	ACCIONES	300	75	115	153%	300	226	75%	75%	

COMPORTAMIENTO HISTÓRICO DEL INDICADOR HACIA LA META

Variable	Unidad de medida	2009	2010	2011	2012	2013	2014	Meta 2015	Semáforo

Descripción del factor de comparación:

Criterios de semaforización

Aceptable (color verde): Cuando el avance de la meta del indicador alcance un cumplimiento de entre 80 y 100% respecto al valor acumulado programado
Con riesgo (color amarillo): Cuando el avance de la meta se ubique dentro del rango del 51 al 79% respecto al valor acumulado programado
Crítico (color rojo): Cuando el cumplimiento de la meta registre un avance de 50% o menos respecto al valor acumulado programado

REPRESENTACIÓN GRÁFICA DE LOS AVANCES

Ejemplos

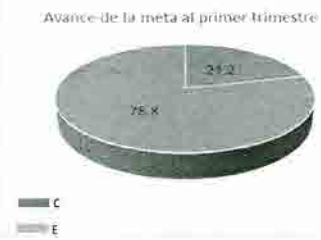

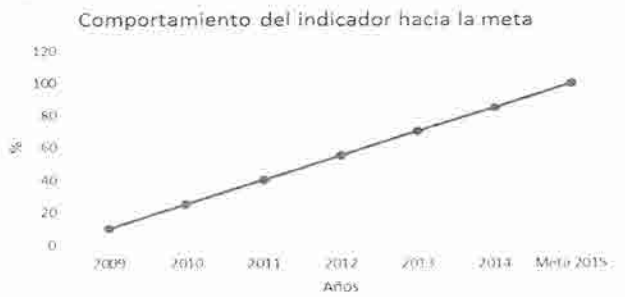

EVALUACIÓN CUALITATIVA

Esta meta refiere a la atención a Víctimas. En el segundo trimestre del año, la meta se cumplio en un 153%, realizando un total de 115 acciones superando la meta en 40 acciones más de las 75 programadas, 79 de ellas fueron atendidas por la Dirección de Víctimas del Delito de Hermosillo y la Oficina Regional de Cajeme, entre las que destacan los problemas emocionales, problema conductual, victimas de delito, problema de la crianza, problema conyugal, apoyo para hijos, protocolo de Estambul y violencia intrafamiliar, y las 36 restantes fueron servicios médicos prestados por el área médica, entre las que destacan las informe medico y dictámenes médicos necesarios para el proceso de una queja, así como también la atención constante que se proporciona dentro y fuera a las personas que acuden a este organismo con alguna problemática en este sentido.

PROSPECTIVA

METAS FÍSICAS RELACIONADAS	UNIDAD DE MEDIDA	PROGRAMADA		ALCANZADA

GOBIERNO DEL ESTADO DE SONORA
FICHA TÉCNICA PARA SEGUIMIENTO Y EVALUACIÓN DE INDICADORES DE PROYECTOS Y PROCESOS
AVANCE TRIMESTRAL EN EL CUMPLIMIENTO DE LAS METAS DEL INDICADOR

ETCA-III-13

TRIMESTRE: SEGUNDO DE 2015

NÚMERO Y NOMBRE DEL PROGRAMA	1822 PROTECCION DE LOS DERECHOS HUMANOS
NOMBRE DEL PROYECTO O PROCESO	ORGANIZACIÓN DEL TRÁMITE DE LA CORRESPONDENCIA Y AGENDA DE AUDIENCIAS
CLAVE PROGRAMÁTICA	21114F83L101121240A7
UNIDAD RESPONSABLE	COMISION ESTATAL DE DERECHOS HUMANOS
UNIDAD EJECUTORA	PRESIDENCIA
OBJETIVO DEL PROYECTO O PROCES	ORGANIZAR Y ACORDAR EL TRÁMITE QUE DEBA SEGUIR LA CORRESPONDENCIA DIRIGIDA AL TITULAR, ASÍ COMO AGENDAR LAS AUDIENCIAS DE LOS PARTICULARES Y DE LOS SERVIDORES PÚBLICOS DEL ORGANISMO, PARA LA ATENCIÓN Y ACUERDO CON EL TITULAR DEL MISMO.
RESULTADO ESPERADO	AGENDAR 240 AUDIENCIAS DEL TITULAR DE ESTE ORGANISMO CON PARTICULARES Y SERVIDORES PÚBLICOS DEL ORGANISMO

PRESUPUESTO			Avance en el trimestre					Avance acumulado		
	Original	Modificado	Programado	Comprometido	Devengado	Ejercido Pagado	% (Ejercido / Devengado)	Devengado	Ejercido Pagado	% (Ejercido / Devengado)
	1,354,892	-	285,467	285,467	285,467	285,467	100%	598,215	598,215	100%

DATOS DEL INDICADOR

Nombre del indicador	AUDIENCIAS	Tipo	GESTION
Fórmula de cálculo	AUDIENCIAS AGENDADAS		
Interpretación	AUDIENCIAS REALIZADAS		
Dimensión del indicador	EFICIENCIA	Sentido (descendente o ascendente)	ASCENDENTE
Valor (acumulable o no acumulable)	ACUMULABLE	Frecuencia de medición	MENSUAL

AVANCE DEL INDICADOR — Trimestre: 2

Variables	Unidad de medida	Meta anual	Avance en el trimestre				Avance acumulado			Avance respecto de la meta anual	Semáforo
			Programado	Alcanzado	%		Programado	Alcanzado	%		
AUDIENCIAS REALIZADAS	AUDIENCIAS	240	60	72	120%		240	143	60%	60%	

COMPORTAMIENTO HISTÓRICO DEL INDICADOR HACIA LA META

Variable	Unidad de medida	2009	2010	2011	2012		2013	2014	Meta 2015	Semáforo

Descripción del factor de comparación:

Criterios de semaforización

Aceptable (color verde): Cuando el avance de la meta del indicador alcance un cumplimiento de entre 80 y 100% respecto al valor acumulado programado
Con riesgo (color amarillo): Cuando el avance de la meta se ubique dentro del rango del 51 al 79% respecto al valor acumulado programado
Crítico (color rojo): Cuando el cumplimiento de la meta registre un avance de 50% o menos respecto al valor acumulado programado

REPRESENTACIÓN GRÁFICA DE LOS AVANCES

Ejemplos

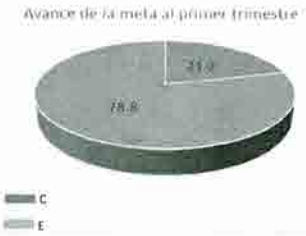

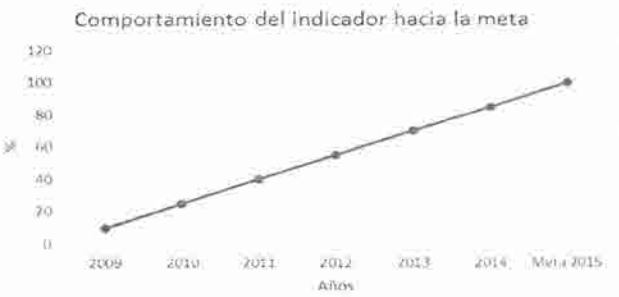

EVALUACIÓN CUALITATIVA

Esta meta hace referencia a las Audiencias realizadas por parte del titular del Organismo.- en los meses de abril a junioi se realizaron un total de 72 audiencias, sobrepasando la meta de 60 planeadas por 12 audiencias, lo que representa un cumplimiento de 120% del trimestre reportado, debido a el interes que se tuvo por obtener una audiencia con el presidente del Organismo.

PROSPECTIVA

METAS FÍSICAS RELACIONADAS	UNIDAD DE MEDIDA	PROGRAMADA	ALCANZADA	

GOBIERNO DEL ESTADO DE SONORA
FICHA TÉCNICA PARA SEGUIMIENTO Y EVALUACIÓN DE INDICADORES DE PROYECTOS Y PROCESOS
AVANCE TRIMESTRAL EN EL CUMPLIMIENTO DE LAS METAS DEL INDICADOR

ETCA-III-13

TRIMESTRE: SEGUNDO DE 2015

NÚMERO Y NOMBRE DEL PROGRAMA	2310 PROTECCION DE LOS DERECHOS HUMANOS
NOMBRE DEL PROYECTO O PROCESO	EMISIÓN DE RECOMENDACIONES Y PROPUESTAS DE CONCILIACIÓN; IMPUGNACIONES ENVIADAS AL ORGANISMO CENTRAL EN MATERIA DE DERECHOS HUMANOS
CLAVE PROGRAMÁTICA	21114F83L101121240A7
UNIDAD RESPONSABLE	COMISION ESTATAL DE DERECHOS HUMANOS
UNIDAD EJECUTORA	PRESIDENCIA
OBJETIVO DEL PROYECTO O PROCES(	LLEVAR A CABO LAS RECOMENDACIONES O PROPUESTAS DE CONCILIACIÓN ENTRE LAS PARTES INVOLUCRADAS, DE TAL FORMA QUE SE LOGRE LA SOLUCIÓN A LAS VIOLACIONES DE DERECHOS HUMANOS. ENVIAR EL EXPEDIENTE CORRESPONDIENTE AL ORGANISMO CENTRAL, PARA QUE ESTE DE SEGUIMIENTO AL MISMO.
RESULTADO ESPERADO	EMITIR 30 RECOMENDACIONES EN EL EJERCICIO

PRESUPUESTO	Original	Modificado	Avance en el trimestre					Avance acumulado		
			Programado	Comprometido	Devengado	Ejercido Pagado	% (Ejercido / Devengado)	Devengado	Ejercido Pagado	% (Ejercido / Devengado)
	2,351,229	-	495,389	495,389	495,389	495,389	100%	1,038,120	1,038,120	100%

DATOS DEL INDICADOR

Nombre del indicador	RECOMENDACIONES	Tipo	PROGRAMATICO
Fórmula de cálculo	RECOMENDACIONES EMITIDAS		
Interpretación	RECOMENDACIONES EMITIDAS		
Dimensión del indicador	EFICIENCIA	Sentido (descendente o ascendente)	ASCENDENTE
Valor (acumulable o no acumulable)	ACUMULABLE	Frecuencia de medición	TRIMESTRAL

AVANCE DEL INDICADOR — Trimestre: 2

Variables	Unidad de medida	Meta anual	Avance en el trimestre				Avance acumulado			Avance respecto de la meta anual (%)	Semáforo
			Programado	Alcanzado	%		Programado	Alcanzado	%		
DOCUMENTOS	RECOMENDACIONES EMITIDAS	30	5	5	100%		30	13	43%	43%	

COMPORTAMIENTO HISTÓRICO DEL INDICADOR HACIA LA META

Variable	Unidad de medida	2009	2010	2011	2012		2013	2014	Meta 2015	Semáforo

Descripción del factor de comparación:

Criterios de semaforización

Aceptable (color verde): Cuando el avance de la meta del indicador alcance un cumplimiento de entre 80 y 100% respecto al valor acumulado programado
Con riesgo (color amarillo): Cuando el avance de la meta se ubique dentro del rango del 51 al 79% respecto al valor acumulado programado
Crítico (color rojo): Cuando el cumplimiento de la meta registre un avance de 50% o menos respecto al valor acumulado programado

REPRESENTACIÓN GRÁFICA DE LOS AVANCES

Ejemplos

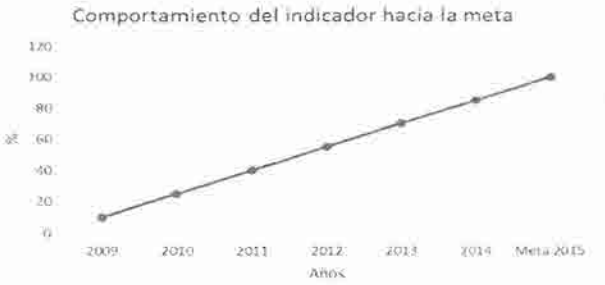

EVALUACIÓN CUALITATIVA

Esta meta se refiere a la emisión de recomendaciones.- En el período que se informa de abril a junio del 2015 se emitieron un total de 5 recomendación, cumpliendo con las 5 programadas, lo que representa un 100% de cumplimiento para el segundo trimestre.

PROSPECTIVA

METAS FÍSICAS RELACIONADAS	UNIDAD DE MEDIDA	PROGRAMADA	ALCANZADA

GOBIERNO DEL ESTADO DE SONORA
FICHA TÉCNICA PARA SEGUIMIENTO Y EVALUACIÓN DE INDICADORES DE PROYECTOS Y PROCESOS
AVANCE TRIMESTRAL EN EL CUMPLIMIENTO DE LAS METAS DEL INDICADOR

ETCA-III-13

TRIMESTRE: SEGUNDO DE 2015

NÚMERO Y NOMBRE DEL PROGRAMA	2300 PROTECCION DE LOS DERECHOS HUMANOS		
NOMBRE DEL PROYECTO O PROCESO	PRESTAR ATENCIÓN A LAS PERSONAS EN CONDICIONES DE VULNERABILIDAD	CLAVE PROGRAMÁTICA	21114F83L101121240A7
UNIDAD RESPONSABLE	COMISION ESTATAL DE DERECHOS HUMANOS	UNIDAD EJECUTORA	COMISION ESTATAL DE DERECHOS HUMANOS
OBJETIVO DEL PROYECTO O PROCES(	DAR ATENCIÓN A AQUELLAS PERSONAS QUE SE ENCUENTREN EN CONDICIONES DE VULNERABILIDAD, A LOS CUALES SUS DERECHOS HUMANOS HAYAN SIDO VIOLADOS, COMO PUEDEN SER PERSONAS DE LA TERCERA EDAD, NIÑOS, MUJERES, MIGRANTES Y COMUNIDADES INDÍGENAS.		
RESULTADO ESPERADO	PERSONAS BENEFICIADAS POR ACCIONES REALIZADAS POR EL ORGANISMO EN BENEFICIO A LA POBLACIÓN EN CONDICIONES DE VULNERABILIDAD		

PRESUPUESTO	Original	Modificado	Avance en el trimestre					Avance acumulado		
			Programado	Comprometido	Devengado	Ejercido Pagado	% (Ejercido / Devengado)	Devengado	Ejercido Pagado	% (Ejercido / Devengado)
	428,630	-	90,310	90,310	90,310	90,310	100%	189,250	189,250	100%

DATOS DEL INDICADOR

Nombre del indicador	ACCIONES	Tipo	ESTRATEGICO
Fórmula de cálculo	ACCIONES REALIZADAS		
Interpretación	ACCIONES REALIZADAS EN BENEFICIO DE LA POBLACIÓN EN CONDICIONES DE VULNERABILIDAD		
Dimensión del indicador	COBERTURA	Sentido (descendente o ascendente)	ASCENDENTE
Valor (acumulable o no acumulable)	ACUMULABLE	Frecuencia de medición	TRIMESTRAL

AVANCE DEL INDICADOR — Trimestre: 2

Variables	Unidad de medida	Meta anual	Avance en el trimestre				Avance acumulado			Avance respecto de la meta anual (%)	Semáforo
			Programado	Alcanzado	%		Programado	Alcanzado	%		
ACCIONES REALIZADAS	ACCIONES	1,926	482	1,052	218%		1,926	2,142	111%	111%	

COMPORTAMIENTO HISTÓRICO DEL INDICADOR HACIA LA META

Variable	Unidad de medida	2009	2010	2011	2012		2013	2014	Meta 2015	Semáforo

Descripción del factor de comparación:

Criterios de semaforización

Aceptable (color verde): Cuando el avance de la meta del indicador alcance un cumplimiento de entre 80 y 100% respecto al valor acumulado programado
Con riesgo (color amarillo): Cuando el avance de la meta se ubique dentro del rango del 51 al 79% respecto al valor acumulado programado
Crítico (color rojo): Cuando el cumplimiento de la meta registre un avance de 50% o menos respecto al valor acumulado programado

REPRESENTACION GRAFICA DE LOS AVANCES

Ejemplos

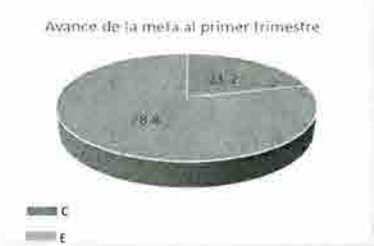

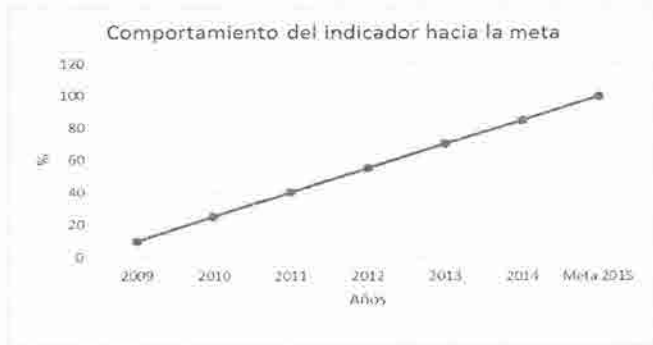

EVALUACIÓN CUALITATIVA

Esta meta se refiere a la atención brindada a aquellas personas que se encuentren en condiciones de vulnerabilidad.- La Dirección de Atención Ciudadana y las Oficinas Regionales de Derechos Humanos, lograron realizar un total de 1,052 acciones, superando la meta programada de 482, lo que representa un cumplimiento del 218%, entre las que destacan apoyo para ropa y/o alimentos, transportación, actas de nacimiento a personas de escasos recursos, búsqueda de albergues, citas hospitalarias y/o programación de cirugías, medicamentos, estudios de laboratorio y gabinete y asesorías ante las instituciones que tengan competencia de interés del caso, aun cuando no sea competencia para la CEDH.

PROSPECTIVA

METAS FÍSICAS RELACIONADAS	UNIDAD DE MEDIDA	PROGRAMADA		ALCANZADA

GOBIERNO DEL ESTADO DE SONORA
FICHA TÉCNICA PARA SEGUIMIENTO Y EVALUACIÓN DE INDICADORES DE PROYECTOS Y PROCESOS
AVANCE TRIMESTRAL EN EL CUMPLIMIENTO DE LAS METAS DEL INDICADOR

ETCA-III-13

TRIMESTRE: SEGUNDO DE 2015

NÚMERO Y NOMBRE DEL PROGRAMA	1814 PROTECCION DE LOS DERECHOS HUMANOS		
NOMBRE DEL PROYECTO O PROCESO	COLABORAR CON EL PRESIDENTE EN LA ELABORACION DE PROGRAMAS ESPECIALES	CLAVE PROGRAMÁTICA	21114F83L101121240A7
UNIDAD RESPONSABLE	COMISION ESTATAL DE DERECHOS HUMANOS	UNIDAD EJECUTORA	PRESIDENCIA
OBJETIVO DEL PROYECTO O PROCES(	COLABORAR CON EL PRESIDENTE DEL ORGANISMO EN LA ELABORACIÓN DE PROGRAMAS ESPECIALES, ASÍ COMO APOYAR A LOS VISITADORES GENERALES Y ADJUNTOS PARA LA DIFUSIÓN DE PROGRAMAS Y TAREAS ESPECIFICAS. FUNGIR COMO ENLACE PARA FORTALECER LAS RELACIONES DE LA COMISIÓN CON AUTORIDADES E INSTITUCIONES PÚBLICAS, ORGANISMOS PÚBLICOS, SOCIALES Y PRIVADAS.		
RESULTADO ESPERADO	REALIZACIÓN DE 20 ACUERDOS ENTRE ENTES PÚBLICOS, PRIVADOS Y SOCIALES.		

PRESUPUESTO	Original	Modificado	Avance en el trimestre					Avance acumulado		
			Programado	Comprometido	Devengado	Ejercido Pagado	% (Ejercido / Devengado)	Devengado	Ejercido Pagado	% (Ejercido / Devengado)
	2,258,540	-	475,860	475,860	475,860	475,860	100%	997,196	997,196	100%

DATOS DEL INDICADOR

Nombre del indicador	ACUERDOS	Tipo	GESTION
Fórmula de cálculo	ACUERDOS REALIZADOS		
Interpretación	ACUERDOS REALIZADOS POR EL ORGANISMO		
Dimensión del indicador	EFICIENCIA	Sentido (descendente o ascendente)	ASCENDENTE
Valor (acumulable o no acumulable)	NO ACUMULABLE	Frecuencia de medición	ANUAL

AVANCE DEL INDICADOR — Trimestre: 2

Variables	Unidad de medida	Meta anual	Avance en el trimestre			Avance acumulado			Avance respecto de la meta anual (%)	Semáforo
			Programado	Alcanzado	%	Programado	Alcanzado	%		
ACUERDOS REALIZADOS	ACUERDOS	20	0	0	100%	0	0	100%	0%	

COMPORTAMIENTO HISTÓRICO DEL INDICADOR HACIA LA META

Variable	Unidad de medida	2009	2010	2011	2012	2013	2014	Meta 2015	Semáforo

Descripción del factor de comparación:

Criterios de semaforización

Aceptable (color verde): Cuando el avance de la meta del indicador alcance un cumplimiento de entre 80 y 100% respecto al valor acumulado programado
Con riesgo (color amarillo): Cuando el avance de la meta se ubique dentro del rango del 51 al 79% respecto al valor acumulado programado
Crítico (color rojo): Cuando el cumplimiento de la meta registre un avance de 50% o menos respecto al valor acumulado programado

REPRESENTACION GRAFICA DE LOS AVANCES

Ejemplos

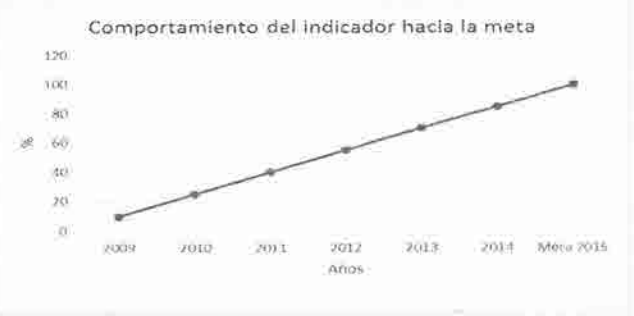

EVALUACIÓN CUALITATIVA

Esta meta se refiere a los acuerdos y firma de convenios realizados por esta H. Comisión Estatal de Derechos humanos.- Mismos que se encuentran en proceso de concertación.

PROSPECTIVA

METAS FÍSICAS RELACIONADAS	UNIDAD DE MEDIDA	PROGRAMADA	ALCANZADA	

GOBIERNO DEL ESTADO DE SONORA
FICHA TÉCNICA PARA SEGUIMIENTO Y EVALUACIÓN DE INDICADORES DE PROYECTOS Y PROCESOS
AVANCE TRIMESTRAL EN EL CUMPLIMIENTO DE LAS METAS DEL INDICADOR

ETCA-III-13

TRIMESTRE: SEGUNDO DE 2015

NÚMERO Y NOMBRE DEL PROGRAMA	2309 PROTECCION DE LOS DERECHOS HUMANOS		
NOMBRE DEL PROYECTO O PROCESO	RECEPCIÓN, SEGUIMIENTO Y CONCLUSIÓN DE QUEJAS ADMITIDAS; ACUERDOS DE NO RESPONSABILIDAD; CANALIZACIONES DE ASESORIAS	CLAVE PROGRAMÁTICA	21114F83L101121240A7
UNIDAD RESPONSABLE	COMISION ESTATAL DE DERECHOS HUMANOS	UNIDAD EJECUTORA	PRESIDENCIA
OBJETIVO DEL PROYECTO O PROCES	CIBIDAS EN MATERIA DE DERECHOS HUMANOS; LLEGAR A ACUERDOS DE NO RESPONSABILIDAD; PROVEER A LAS PERSONAS ATENDIDAS EN ESTE ORGANISMO LA DIRECCION DE LA INSTANCIA EN AL		
RESULTADO ESPERADO	LOGRAR LLEGAR A LA CONCLUSIÓN DE LAS QUEJAS RECIBIDAS EN EL ORGANISMO		

PRESUPUESTO	Original	Modificado	Avance en el trimestre					Avance acumulado		
			Programado	Comprometido	Devengado	Ejercido Pagado	% (Ejercido / Devengado)	Devengado	Ejercido Pagado	% (Ejercido / Devengado)
	6,630,152	-	1,396,931	1,396,931	1,396,931	1,396,931	100%	2,927,360	2,927,360	100%

DATOS DEL INDICADOR

Nombre del indicador	QUEJAS CONCLUIDAS	Tipo	PROGRAMATICO
Fórmula de cálculo	QUEJAS RECIBIDAS MENOS QUEJAS SIN CONCLUIR		
Interpretación	QUEJAS CONCLUIDAS		
Dimensión del indicador	EFICIENCIA	Sentido (descendente o ascendente)	ASCENDENTE
Valor (acumulable o no acumulable)	ACUMULABLE	Frecuencia de medición	TRIMESTRAL

AVANCE DEL INDICADOR — Trimestre: 2

Variables	Unidad de medida	Meta anual	Avance en el trimestre				Avance acumulado			Avance respecto de la meta anual (%)	Semáforo
			Programado	Alcanzado	%		Programado	Alcanzado	%		
QUEJAS	QUEJAS CONCLUIDAS	1,600	400	351	88%		1,600	751	47%	47%	Verde

COMPORTAMIENTO HISTÓRICO DEL INDICADOR HACIA LA META

Variable	Unidad de medida	2009	2010	2011	2012		2013	2014	Meta 2015	Semáforo

Descripción del factor de comparación:

Criterios de semaforización

Aceptable (color verde): Cuando el avance de la meta del indicador alcance un cumplimiento de entre 80 y 100% respecto al valor acumulado programado
Con riesgo (color amarillo): Cuando el avance de la meta se ubique dentro del rango del 51 al 79% respecto al valor acumulado programado
Critico (color rojo): Cuando el cumplimiento de la meta registre un avance de 50% o menos respecto al valor acumulado programado

REPRESENTACIÓN GRÁFICA DE LOS AVANCES

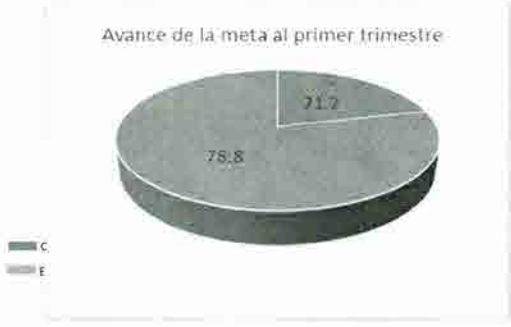

Ejemplos

EVALUACIÓN CUALITATIVA

Esta meta se refiere a quejas concluidas.- En el mes de abril se inicia con un total de 706 asuntos en trámite, recibiendo en este segundo trimestre un total de 423 quejas dando un total de 1,129 quejas, de las cuales se concluyeron en este segundo trimestre 351 expedientes, lo que representa un cumplimiento del 88%, debido a que no se pudo alcanzar la meta propuesta y estimada para el presente trimestre, debido a que el actuar de las Visitadurías Generales se centra en actuaciones, solicitudes de Informes de Autoridad, así como de desahogo de medios probatorios, los cuales hacen imposible determinar el tiempo y número exacto de Conclusiones que puedan realizarse por mes, trimestre o año, razón por lo cual se establecen estimados de conclusión.

PROSPECTIVA

METAS FÍSICAS RELACIONADAS	UNIDAD DE MEDIDA	PROGRAMADA		ALCANZADA

GOBIERNO DEL ESTADO DE SONORA
FICHA TÉCNICA PARA SEGUIMIENTO Y EVALUACIÓN DE INDICADORES DE PROYECTOS Y PROCESOS
AVANCE TRIMESTRAL EN EL CUMPLIMIENTO DE LAS METAS DEL INDICADOR

ETCA-III-13

TRIMESTRE: SEGUNDO DE 2015

NÚMERO Y NOMBRE DEL PROGRAMA	2310 PROTECCION DE LOS DERECHOS HUMANOS
NOMBRE DEL PROYECTO O PROCESO	EMISIÓN DE RECOMENDACIONES Y PROPUESTAS DE CONCILIACIÓN; IMPUGNACIONES ENVIADAS AL ORGANISMO CENTRAL EN MATERIA DE DERECHOS HUMANOS
CLAVE PROGRAMÁTICA	21114F83L101121240A7
UNIDAD RESPONSABLE	COMISION ESTATAL DE DERECHOS HUMANOS
UNIDAD EJECUTORA	PRESIDENCIA
OBJETIVO DEL PROYECTO O PROCES	LLEVAR A CABO LAS RECOMENDACIONES O PROPUESTAS DE CONCILIACIÓN ENTRE LAS PARTES INVOLUCRADAS, DE TAL FORMA QUE SE LOGRE LA SOLUCIÓN A LAS VIOLACIONES DE DERECHOS HUMANOS. ENVIAR EL EXPEDIENTE CORRESPONDIENTE AL ORGANISMO CENTRAL, PARA QUE ESTE DE SEGUIMIENTO AL MISMO.
RESULTADO ESPERADO	NINGUNA IMPUGNACIÓN ENVIADA AL ÓRGANO CENTRAL DE DEFENSA EN DERECHOS HUMANOS

PRESUPUESTO	Original	Modificado	Avance en el trimestre					Avance acumulado		
			Programado	Comprometido	Devengado	Ejercido Pagado	% (Ejercido / Devengado)	Devengado	Ejercido Pagado	% (Ejercido / Devengado)
	1,007,670	-	212,310	212,310	212,310	212,310	100%	444,909	444,909	100%

DATOS DEL INDICADOR

Nombre del indicador	IMPUGNACIONES ENVIADAS A LA COMISIÓN NACIONAL DE LOS DERECHOS HUMANOS	Tipo	PROGRAMATICO
Fórmula de cálculo	IMPUGNACIONES ENVIADAS		
Interpretación	IMPUGNACIONES ENVIADAS AL ORGANISMO CENTRAL EN MATERIA DE DERECHOS HUMANOS		
Dimensión del indicador	EFICIENCIA	Sentido (descendente o ascendente)	ASCENDENTE
Valor (acumulable o no acumulable)	ACUMULABLE	Frecuencia de medición	TRIMESTRAL

AVANCE DEL INDICADOR — Trimestre: 2

Variables	Unidad de medida	Meta anual	Avance en el trimestre			Avance acumulado			Avance respecto de la meta anual	Semáforo
			Programado	Alcanzado	%	Programado	Alcanzado	%		
DOCUMENTOS	IMPUGNACIONES	0	0	6	600%	0	6	600%	0%	

COMPORTAMIENTO HISTÓRICO DEL INDICADOR HACIA LA META

Variable	Unidad de medida	2009	2010	2011	2012	2013	2014	Meta 2015	Semáforo

Descripción del factor de comparación:

Criterios de semaforización

Aceptable (color verde): Cuando el avance de la meta del indicador alcance un cumplimiento de entre 80 y 100% respecto al valor acumulado programado
Con riesgo (color amarillo): Cuando el avance de la meta se ubique dentro del rango del 51 al 79% respecto al valor acumulado programado
Crítico (color rojo): Cuando el cumplimiento de la meta registre un avance de 50% o menos respecto al valor acumulado programado

REPRESENTACION GRAFICA DE LOS AVANCES

Ejemplos

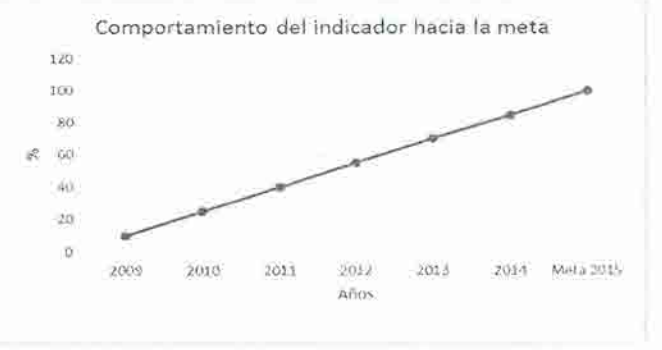

EVALUACIÓN CUALITATIVA

Esta meta hace referencia a las impugnaciones enviadas a la CNDH.- La meta programada es de 0 en virtud de que se pretende no tener impugnaciones, pero en este segundo trimestre se recibieron 6 recursos en esta meta el cual comprende 2 recursos de queja y 4 de impugnación lo que representa el 600% de la meta programada; el incremento en la meta se debe a que es impredecible saber cuándo van a estar inconformes con tramite de queja o resolución.

PROSPECTIVA

METAS FÍSICAS RELACIONADAS	UNIDAD DE MEDIDA	PROGRAMADA	ALCANZADA	

GOBIERNO DEL ESTADO DE SONORA
FICHA TÉCNICA PARA SEGUIMIENTO Y EVALUACIÓN DE INDICADORES DE PROYECTOS Y PROCESOS
AVANCE TRIMESTRAL EN EL CUMPLIMIENTO DE LAS METAS DEL INDICADOR

ETCA-III-13

TRIMESTRE: SEGUNDO DE 2015

NÚMERO Y NOMBRE DEL PROGRAMA	1132 PROTECCION DE LOS DERECHOS HUMANOS
NOMBRE DEL PROYECTO O PROCESO	CONTROL, SUPERVISION Y VIGILANCIA DEL PROCEDIMIENTO DE QUEJA
CLAVE PROGRAMÁTICA	21114F83L101121240A7
UNIDAD RESPONSABLE	COMISION ESTATAL DE LOS DERECHOS HUMANOS
UNIDAD EJECUTORA	PRESIDENCIA
OBJETIVO DEL PROYECTO O PROCES	RTALECER LOS CONOCIMIENTOS Y HABILIDADES NECESARIAS PARA EL ADECUADO DESEMPEÑO DE LA FUNCION PROPIA DE LAS VISITADURIAS Y DE LA DIRECCION GENERAL DE QUI
RESULTADO ESPERADO	ACTUAR EFICIENTE Y OPORTUNO DE LOS SERVIDORES

PRESUPUESTO	Original	Modificado	Avance en el trimestre					Avance acumulado		
			Programado	Comprometido	Devengado	Ejercido Pagado	% (Ejercido / Devengado)	Devengado	Ejercido Pagado	% (Ejercido / Devengado)
	281,960	-	59,407	59,407	59,407	59,407	100%	124,492	124,492	100%

DATOS DEL INDICADOR

Nombre del indicador	EVALUACION	Tipo	GESTION
Fórmula de cálculo	EXAMEN PERIODICO DE LOS EXPEDIENTES DE QUEJA QUE SE ESTIMEN CONVENIENTES		
Interpretación	EVALUACION PERIODICA DE LOS EXPEDIENTES DE QUEJA QUE SE ESTIMEN CONVENIENTES		
Dimensión del indicador	EFICIENCIA	Sentido (descendente o ascendente)	ASCENDENTE
Valor (acumulable o no acumulable)	NO ACUMULABLE	Frecuencia de medición	MENSUAL

AVANCE DEL INDICADOR — Trimestre: 2

Variables	Unidad de medida	Meta anual	Avance en el trimestre				Avance acumulado			Avance respecto de la meta anual (%)	Semáforo
			Programado	Alcanzado	%		Programado	Alcanzado	%		
EXPEDIENTES DE QUEJAS	EVALUACION	640	160	160	100%		640	320	50%	50%	

COMPORTAMIENTO HISTÓRICO DEL INDICADOR HACIA LA META

Variable	Unidad de medida	2009	2010	2011	2012		2013	2014	Meta 2015	Semáforo

Descripción del factor de comparación:

Criterios de semaforización

Aceptable (color verde): Cuando el avance de la meta del indicador alcance un cumplimiento de entre 80 y 100% respecto al valor acumulado programado
Con riesgo (color amarillo): Cuando el avance de la meta se ubique dentro del rango del 51 al 79% respecto al valor acumulado programado
Crítico (color rojo): Cuando el cumplimiento de la meta registre un avance de 50% o menos respecto al valor acumulado programado

REPRESENTACIÓN GRÁFICA DE LOS AVANCES

Ejemplos

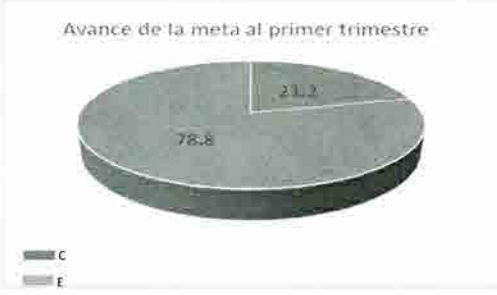

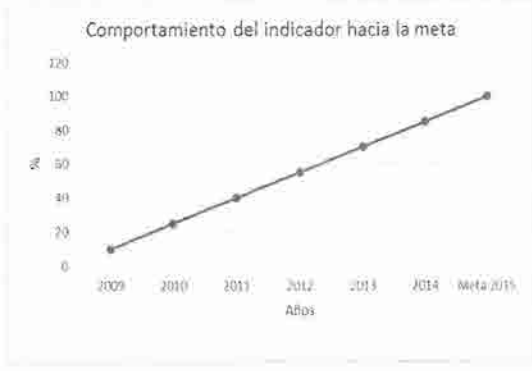

EVALUACIÓN CUALITATIVA

Esta meta se trata de las evaluaciones realizadas a los expedientes de quejas.- En este segundo trimestre se revisaron un total de 160 expedientes, lográndose cumplir la meta programada que es 160 evaluaciones, lo que representa un cumplimiento del 100% del periodo reportado.

PROSPECTIVA

METAS FÍSICAS RELACIONADAS	UNIDAD DE MEDIDA	PROGRAMADA	ALCANZADA

GOBIERNO DEL ESTADO DE SONORA
FICHA TÉCNICA PARA SEGUIMIENTO Y EVALUACIÓN DE INDICADORES DE PROYECTOS Y PROCESOS
AVANCE TRIMESTRAL EN EL CUMPLIMIENTO DE LAS METAS DEL INDICADOR

ETCA-III-13

TRIMESTRE: SEGUNDO DE 2015

NÚMERO Y NOMBRE DEL PROGRAMA	1817 PROTECCION DE LOS DERECHOS HUMANOS		
NOMBRE DEL PROYECTO O PROCESO	REPRESENTACIÓN Y ASESORÍA JURÍDICA DEL ORGANISMO	CLAVE PROGRAMÁTICA	21114F83L101121240A7
UNIDAD RESPONSABLE	COMISION ESTATAL DE DERECHOS HUMANOS	UNIDAD EJECUTORA	PRESIDENCIA
OBJETIVO DEL PROYECTO O PROCESO	REPRESENTAR JURÍDICAMENTE AL ORGANISMO Y AL PRESIDENTE ANTE LAS AUTORIDADES ADMINISTRATIVAS, JUDICIALES Y DEL TRABAJO, ASÍ COMO EN LOS JUICIOS EN QUE SEAN PARTE HACIENDO VALER TODA CLASE DERECHOS, EXCEPCIONES Y DEFENSAS EN CUALQUIER PROCEDIMIENTO.		
RESULTADO ESPERADO	SERVICIOS DE APOYOS EFICIENTES Y OPORTUNOS		

PRESUPUESTO	Original	Modificado	Avance en el trimestre					Avance acumulado		
			Programado	Comprometido	Devengado	Ejercido Pagado	% (Ejercido / Devengado)	Devengado	Ejercido Pagado	% (Ejercido / Devengado)
	546,796	-	115,207	115,207	115,207	115,207	100%	241,423	241,423	100%

DATOS DEL INDICADOR

Nombre del indicador	SERVICIO DE APOYO JURIDICO	Tipo	GESTION
Fórmula de cálculo	SERVICIO REALIZADO		
Interpretación	SERVICIO JURIDICO		
Dimensión del indicador	IMPACTO	Sentido (descendente o ascendente)	ASCENDENTE
Valor (acumulable o no acumulable)	NO ACUMULABLE	Frecuencia de medición	MENSUAL

AVANCE DEL INDICADOR — Trimestre: 2

Variables	Unidad de medida	Meta anual	Avance en el trimestre				Avance acumulado			Avance respecto de la meta anual	Semáforo
			Programado	Alcanzado	%		Programado	Alcanzado	%		
SERVICIO	ASESORIA LEGAL	360	90	122	136%		360	246	68%	34%	

COMPORTAMIENTO HISTÓRICO DEL INDICADOR HACIA LA META

Variable	Unidad de medida	2009	2010	2011	2012		2013	2014	Meta 2015	Semáforo

Descripción del factor de comparación:

Criterios de semaforización

Aceptable (color verde): Cuando el avance de la meta del indicador alcance un cumplimiento de entre 80 y 100% respecto al valor acumulado programado
Con riesgo (color amarillo): Cuando el avance de la meta se ubique dentro del rango del 51 al 79% respecto al valor acumulado programado
Crítico (color rojo): Cuando el cumplimiento de la meta registre un avance de 50% o menos respecto al valor acumulado programado

REPRESENTACIÓN GRÁFICA DE LOS AVANCES

Ejemplos

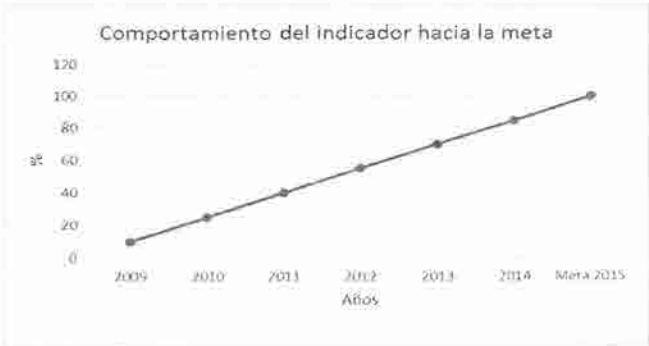

EVALUACIÓN CUALITATIVA

Esta meta se refiere al Servicio de Apoyo Jurídico.- En este segundo trimestre se tuvo un total de 122 asesorías legales realizadas por parte del Abogado de esta H. Comisión defensora de los Derechos Humanos, superando en 32 las 90 que se tenían programadas como meta, lo que representa un cumplimiento de 136% durante el trimestre reportado; debido al incremento de actas de entrega recepción que se llevaron a cabo durante este periodo.

PROSPECTIVA

METAS FÍSICAS RELACIONADAS	UNIDAD DE MEDIDA	PROGRAMADA		ALCANZADA

GOBIERNO DEL ESTADO DE SONORA
FICHA TÉCNICA PARA SEGUIMIENTO Y EVALUACIÓN DE INDICADORES DE PROYECTOS Y PROCESOS
AVANCE TRIMESTRAL EN EL CUMPLIMIENTO DE LAS METAS DEL INDICADOR

ETCA-III-13

TRIMESTRE: SEGUNDO DE 2015

NÚMERO Y NOMBRE DEL PROGRAMA	2309 PROTECCION DE LOS DERECHOS HUMANOS
NOMBRE DEL PROYECTO O PROCESO	RECEPCIÓN, SEGUIMIENTO Y CONCLUSIÓN DE QUEJAS ADMITIDAS; ACUERDOS DE NO RESPONSABILIDAD; CANALIZACIONES DE ASESORIAS
CLAVE PROGRAMÁTICA	21114F83L101121240A7
UNIDAD RESPONSABLE	COMISION ESTATAL DE DERECHOS HUMANOS
UNIDAD EJECUTORA	PRESIDENCIA
OBJETIVO DEL PROYECTO O PROCES	N MATERIA DE DERECHOS HUMANOS; LLEGAR A ACUERDOS DE NO RESPONSABILIDAD; PROVEER A LAS PERSONAS ATENDIDAS EN ESTE ORGANISMO LA DIRECCION DE LA INSTAN
RESULTADO ESPERADO	DOCE ACUERDOS DE NO RESPONSABILIDAD GENERADOS EN EL EJERCICIO

PRESUPUESTO	Original	Modificado	Avance en el trimestre					Avance acumulado		
			Programado	Comprometido	Devengado	Ejercido Pagado	% (Ejercido / Devengado)	Devengado	Ejercido Pagado	% (Ejercido / Devengado)
	1,149,226	-	242,135	242,135	242,135	242,135	100%	507,409	507,409	100%

DATOS DEL INDICADOR

Nombre del indicador	ACUERDOS DE NO RESPONSABILIDAD	Tipo	PROGRAMATICO
Fórmula de cálculo	ACUERDOS REALIZADOS		
Interpretación	NUMERO DE ACUERDOS DE NO RESPONSABILIDAD GENERADOS		
Dimensión del indicador	EFICIENCIA	Sentido (descendente o ascendente)	ASCENDENTE
Valor (acumulable o no acumulable)	ACUMULABLE	Frecuencia de medición	MENSUAL

AVANCE DEL INDICADOR — Trimestre: 2

Variables	Unidad de medida	Meta anual	Avance en el trimestre				Avance acumulado			Avance respecto de la meta anual	Semáforo
			Programado	Alcanzado	%		Programado	Alcanzado	%		
ACUERDOS REALIZADOS	ACUERDOS	12	3	0	0%		3	0	0%	0%	

COMPORTAMIENTO HISTÓRICO DEL INDICADOR HACIA LA META

Variable	Unidad de medida	2009	2010	2011	2012		2013	2014	Meta 2015	Semáforo

Descripción del factor de comparación:

Criterios de semaforización

Aceptable (color verde): Cuando el avance de la meta del indicador alcance un cumplimiento de entre 80 y 100% respecto al valor acumulado programado
Con riesgo (color amarillo): Cuando el avance de la meta se ubique dentro del rango del 51 al 79% respecto al valor acumulado programado
Crítico (color rojo): Cuando el cumplimiento de la meta registre un avance de 50% o menos respecto al valor acumulado programado

REPRESENTACIÓN GRÁFICA DE LOS AVANCES

Ejemplos

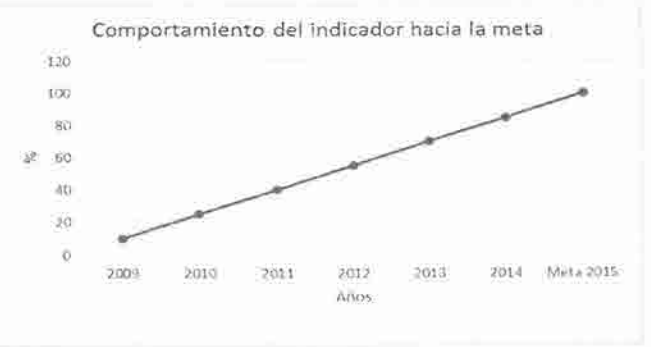

EVALUACIÓN CUALITATIVA

Esta meta hace referencia a los Acuerdos de no Responsabilidad.- Durante el periodo del segundo trimestre no se tuvo ningún acuerdo de responsabilidad, en esta H. Comisión Estatal de Derechos Humanos, debido a que no se ha presentado ningun asunto que se pueda concluir en este sentido.

PROSPECTIVA

METAS FÍSICAS RELACIONADAS	UNIDAD DE MEDIDA	PROGRAMADA		ALCANZADA

GOBIERNO DEL ESTADO DE SONORA
FICHA TÉCNICA PARA SEGUIMIENTO Y EVALUACIÓN DE INDICADORES DE PROYECTOS Y PROCESOS
AVANCE TRIMESTRAL EN EL CUMPLIMIENTO DE LAS METAS DEL INDICADOR

ETCA-III-13

TRIMESTRE: SEGUNDO DE 2015

NÚMERO Y NOMBRE DEL PROGRAMA	1821 PROTECCION DE LOS DERECHOS HUMANOS		
NOMBRE DEL PROYECTO O PROCESO	TRASLADO A LAS PARTES DE TODA ACTUACIÓN	CLAVE PROGRAMÁTICA	21114F83L101121240A7
UNIDAD RESPONSABLE	COMISION ESTATAL DE DERECHOS HUMANOS	UNIDAD EJECUTORA	PRESIDENCIA
OBJETIVO DEL PROYECTO O PROCES(	LLEVAR A CABO TODAS LAS DILIGENCIAS LEGALES QUE REQUIEREN DE FE PÚBLICA RESPECTO A SU NOTIFICACIÓN Y ACTUACIÓN, EN VIRTUD DE TRAER APAREJADO UN TÉRMINO PERENTORIO.		
RESULTADO ESPERADO	ENTREGA DE 1,920 NOTIFICACIONES		

PRESUPUESTO	Original	Modificado	Avance en el trimestre					Avance acumulado		
			Programado	Comprometido	Devengado	Ejercido Pagado	% (Ejercido / Devengado)	Devengado	Ejercido Pagado	% (Ejercido / Devengado)
	634,680	-	133,723	133,723	133,723	133,723	100%	280,225	280,225	1

DATOS DEL INDICADOR

Nombre del indicador	NUMERO DE NOTIFICACIONES	Tipo	PROGRAMATICO
Fórmula de cálculo	NUMERO DE NOTIFICACIONES ENTREGADAS		
Interpretación	NUMERO DE NOTIFICACIONES ENTREGADAS		
Dimensión del indicador	EFICIENCIA	Sentido (descendente o ascendente)	ASCENDENTE
Valor (acumulable o no acumulable)	ACUMULABLE	Frecuencia de medición	TRIMESTRAL

AVANCE DEL INDICADOR — Trimestre: 2

Variables	Unidad de medida	Meta anual	Avance en el trimestre				Avance acumulado			Avance respecto de la meta anual (%)	Semáforo
			Programado	Alcanzado	%		Programado	Alcanzado	%		
NOTIFICACION	NOTIFICACIONES ENTREGADAS	1,920	480	916	191%		1,920	1,622	84%	84%	

COMPORTAMIENTO HISTÓRICO DEL INDICADOR HACIA LA META

Variable	Unidad de medida	2009	2010	2011	2012		2013	2014	Meta 2015	Semáforo

Descripción del factor de comparación:

Criterios de semaforización

Aceptable (color verde): Cuando el avance de la meta del indicador alcance un cumplimiento de entre 80 y 100% respecto al valor acumulado programado
Con riesgo (color amarillo): Cuando el avance de la meta se ubique dentro del rango del 51 al 79% respecto al valor acumulado programado
Crítico (color rojo): Cuando el cumplimiento de la meta registre un avance de 50% o menos respecto al valor acumulado programado

REPRESENTACIÓN GRAFICA DE LOS AVANCES

Ejemplos

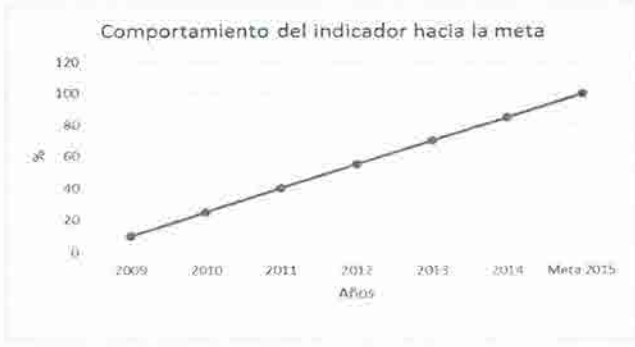

EVALUACIÓN CUALITATIVA

Esta meta se refiere a las notificaciones entregadas tanto autoridades como a quejosos.- La Dirección de Notificaciones en conjunto con las Oficinas Regionales realizaron un total de 916 notificaciones entregadas, superando la meta programada de 480 con 436, lo que representa de 191% de cumplimiento del periodo informado, logrando evitar un rezago de documentos por entregar.

PROSPECTIVA

METAS FÍSICAS RELACIONADAS	UNIDAD DE MEDIDA	PROGRAMADA		ALCANZADA

GOBIERNO DEL ESTADO DE SONORA
FICHA TÉCNICA PARA SEGUIMIENTO Y EVALUACIÓN DE INDICADORES DE PROYECTOS Y PROCESOS
AVANCE TRIMESTRAL EN EL CUMPLIMIENTO DE LAS METAS DEL INDICADOR

ETCA-III-13

TRIMESTRE: SEGUNDO DE 2015

NÚMERO Y NOMBRE DEL PROGRAMA	1062 PROMOCION EN MATERIA DE LOS DERECHOS HUMANOS
NOMBRE DEL PROYECTO O	COORDINACION CON ENTES DE LA SOCIEDAD CIVIL
CLAVE PROGRAMÁTICA	21114F83L201121240BU
UNIDAD RESPONSABLE	COMISION ESTATAL DE DERECHOS HUMANOS
UNIDAD EJECUTORA	SECRETARIA EJECUTIVA
OBJETIVO DEL PROYECTO O PROCES	COORDINADOR CON ENTES DE LA SOCIEDAD CIVIL LA APLICACION DE PROGRAMAS INSTITUCIONALES DE PREVENCION DE LOS DERECHOS HUMANOS
RESULTADO ESPERADO	LOGRAR COORDINAR LOS PROGRAMAS INSTITUCIONALES CON ENTES DE LA SOCIEDA CIVIL

PRESUPUESTO	Original	Modificado	Avance en el trimestre					Avance acumulado		
			Programado	Comprometido	Devengado	Ejercido Pagado	% (Ejercido / Devengado)	Devengado	Ejercido Pagado	% (Ejercido / Devengado)
	531,233	-	50,172	50,172	50,172	50,172	100%	179,572	179,572	100%

DATOS DEL INDICADOR

Nombre del indicador	COORDINACION DE PROGRAMAS INSTITUCIONALES	Tipo	PROGRAMATICO
Fórmula de cálculo	COORDINACION DE PROGRAMAS INSTITUCIONALES		
Interpretación	COORDINACION DE PROGRAMAS INSTITUCIONALES		
Dimensión del indicador	EFICIENCIA	Sentido (descendente o ascendente)	ASCENDENTE
Valor (acumulable o no acumulable)	ACUMULABLES	Frecuencia de medición	TRIMESTRAL

AVANCE DEL INDICADOR — Trimestre: 2

Variables	Unidad de medida	Meta anual	Avance en el trimestre				Avance acumulado			Avance respecto de la meta anual	Semáforo
			Programado	Alcanzado	%		Programado	Alcanzado	%		
COORDINACION CON ENTES	ACCIONES	18450	3450	17566	509%		18450	21730	118%	118%	

COMPORTAMIENTO HISTÓRICO DEL INDICADOR HACIA LA META

Variable	Unidad de medida	2009	2010	2011	2012		2013	2014	Meta 2015	Semáforo

Descripción del factor de comparación:

Criterios de semaforización

Aceptable (color verde): Cuando el avance de la meta del indicador alcance un cumplimiento de entre 80 y 100% respecto al valor acumulado programado
Con riesgo (color amarillo): Cuando el avance de la meta se ubique dentro del rango del 51 al 79% respecto al valor acumulado programado
Crítico (color rojo): Cuando el cumplimiento de la meta registre un avance de 50% o menos respecto al valor acumulado programado

GOBIERNO DEL ESTADO DE SONORA

FICHA TÉCNICA PARA SEGUIMIENTO Y EVALUACIÓN DE INDICADORES DE PROYECTOS Y PROCESOS

AVANCE TRIMESTRAL EN EL CUMPLIMIENTO DE LAS METAS DEL INDICADOR

ETCA-III-13

TRIMESTRE: SEGUNDO DE 2015

NÚMERO Y NOMBRE DEL PROGRAMA	1062 PROMOCION EN MATERIA DE LOS DERECHOS HUMANOS		
NOMBRE DEL PROYECTO O	COORDINACION CON ENTES DE LA SOCIEDAD CIVIL	CLAVE PROGRAMÁTICA	21114F83L201121240BU
UNIDAD RESPONSABLE	COMISION ESTATAL DE DERECHOS HUMANOS	UNIDAD EJECUTORA	SECRETARIA EJECUTIVA

REPRESENTACIÓN GRÁFICA DE LOS AVANCES

Ejemplos

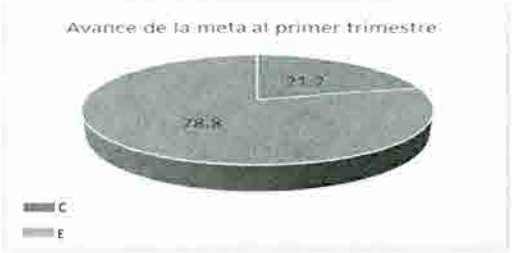

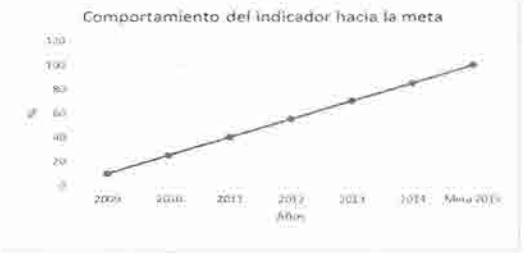

EVALUACIÓN CUALITATIVA

Esta meta se refiere a la coordinación de los programas institucionales.- En este segundo trimestre se realizaron un total de 17,566 acciones en base a los programas especiales, para promover una cultura de conocimiento y respeto a los derechos humanos, así como para prevenir la discriminación de grupos vulnerables, entre ellos: Adopta a un Niño de la Costa, Abuelo Dime, Club Dona Sangre, Operativo Semana Santa, Niñ@s a bordo y Por mi Derecho a Jugar. En base a lo anterior se logró cumplir con la meta programada que es de 3,450 acciones, lográndose 14, 116 más de las planeadas, lo cual representa un cumplimiento de 509 % por el motivo de que en el mes de abril se llevó a cabo el programa Operativo Semana Santa, en la Ciudad de Hermosillo y en el Estado con apoyo de las Oficinas Regionales de esta H. Comisión en el volanteo.

PROSPECTIVA

METAS FÍSICAS RELACIONADAS	UNIDAD DE MEDIDA	PROGRAMADA		ALCANZADA

GOBIERNO DEL ESTADO DE SONORA
FICHA TÉCNICA PARA SEGUIMIENTO Y EVALUACIÓN DE INDICADORES DE PROYECTOS Y PROCESOS
AVANCE TRIMESTRAL EN EL CUMPLIMIENTO DE LAS METAS DEL INDICADOR

ETCA-III-13

TRIMESTRE: SEGUNDO DE 2015

NÚMERO Y NOMBRE DEL PROGRAMA	1064 PROMOCION EN MATERIA DE LOS DERECHOS HUMANOS		
NOMBRE DEL PROYECTO O	EJECUCION DE PROGRAMAS INSTITUCIONALES PARA LA PREVENCION DE VIOLACIONES	CLAVE PROGRAMÁTICA	21114F83L201121240BU
UNIDAD RESPONSABLE	COMISION ESTATAL DE DERECHOS HUMANOS	UNIDAD EJECUTORA	SECRETARIA EJECUTIVA
OBJETIVO DEL PROYECTO O PROCES	LLEVAR A CABO LOS PROGRAMAS INSTITUCIONALES PARA LA PREVENCION DE CIOLACIONES DE LOS DERECHOS HUMANOS EN COORDINACION CON ENTES DE LA SOCIEDAD CIVIL		
RESULTADO ESPERADO	EJECUCION DE LOS PROGRAMAS INSTITUCIONALES		

PRESUPUESTO	Original	Modificado	Avance en el trimestre					Avance acumulado		
			Programado	Comprometido	Devengado	Ejercido Pagado	% (Ejercido / Devengado)	Devengado	Ejercido Pagado	% (Ejercido / Devengado)
	24,702.48	-	2,333	2,333	2,333	2,333	100%	8,350	8,350	100%

DATOS DEL INDICADOR

Nombre del indicador	EJECUCION DE LOS PROGRAMAS INSTITUCIONALES	Tipo	PROGRAMATICO
Fórmula de cálculo	EJECUCION DE LOS PROGRAMAS INSTITUCIONALES		
Interpretación	EJECUCION DE LOS PROGRAMAS INSTITUCIONALES		
Dimensión del indicador	COBERTURA	Sentido (descendente o ascendente)	ASCENDENTE
Valor (acumulable o no acumulable)	ACUMULABLES	Frecuencia de medición	TRIMESTRAL

AVANCE DEL INDICADOR — Trimestre: 2

Variables	Unidad de medida	Meta anual	Avance en el trimestre				Avance acumulado			Avance respecto de la meta anual	Semáforo
			Programado	Alcanzado	%		Programado	Alcanzado	%		
EJECUCION DE PROGRAMAS	PERSONAS	18450	3450	19011	551%		18450	23175	126%	126%	

COMPORTAMIENTO HISTÓRICO DEL INDICADOR HACIA LA META

Variable	Unidad de medida	2009	2010	2011	2012		2013	2014	Meta 2015	Semáforo

Descripción del factor de comparación:

Criterios de semaforización

Aceptable (color verde): Cuando el avance de la meta del indicador alcance un cumplimiento de entre 80 y 100% respecto al valor acumulado programado
Con riesgo (color amarillo): Cuando el avance de la meta se ubique dentro del rango del 51 al 79% respecto al valor acumulado programado
Crítico (color rojo): Cuando el cumplimiento de la meta registre un avance de 50% o menos respecto al valor acumulado programado

GOBIERNO DEL ESTADO DE SONORA
FICHA TÉCNICA PARA SEGUIMIENTO Y EVALUACIÓN DE INDICADORES DE PROYECTOS Y PROCESOS
AVANCE TRIMESTRAL EN EL CUMPLIMIENTO DE LAS METAS DEL INDICADOR

ETCA-III-13

TRIMESTRE: SEGUNDO DE 2015

NÚMERO Y NOMBRE DEL PROGRAMA	1064 PROMOCION EN MATERIA DE LOS DERECHOS HUMANOS		
NOMBRE DEL PROYECTO O	EJECUCION DE PROGRAMAS INSTITUCIONALES PARA LA PREVENCION DE VIOLACIONES	CLAVE PROGRAMÁTICA	21114F83L201121240BU
UNIDAD RESPONSABLE	COMISION ESTATAL DE DERECHOS HUMANOS	UNIDAD EJECUTORA	SECRETARIA EJECUTIVA

REPRESENTACIÓN GRÁFICA DE LOS AVANCES

Ejemplos

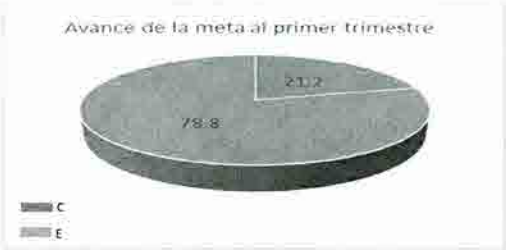

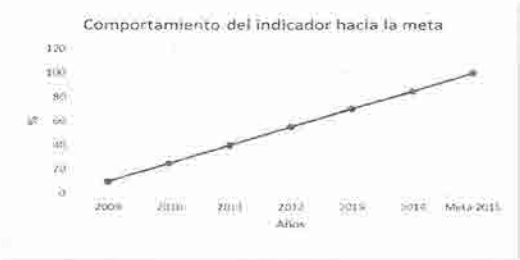

EVALUACIÓN CUALITATIVA

Esta meta se refiere a la coordinación de los programas institucionales.- En este segundo trimestre se impacto a un total de 19, 011 personas en base a los programas especiales, para promover una cultura de conocimiento y respeto a los derechos humanos, así como para prevenir la discriminación de grupos vulnerables, entre ellos: Adopta a un Niño de la Costa, Abuelo Dime, Club Dona Sangre, Operativo Semana Santa, Niñ@s a bordo y Por mi Derecho a Jugar. En base a lo anterior se logró cumplir con la meta programada que es de 3,450 personas, lográndose 15, 561 más de las planeadas, lo cual representa un cumplimiento de 551 % por el motivo de que en el mes de abril se llevó a cabo el programa Operativo Semana Santa, en la Ciudad de Hermosillo y en el Estado con apoyo de las Oficinas Regionales de esta H. Comisión en el volanteo.

PROSPECTIVA

METAS FÍSICAS RELACIONADAS	UNIDAD DE MEDIDA	PROGRAMADA		ALCANZADA

GOBIERNO DEL ESTADO DE SONORA

FICHA TÉCNICA PARA SEGUIMIENTO Y EVALUACIÓN DE INDICADORES DE PROYECTOS Y PROCESOS

AVANCE TRIMESTRAL EN EL CUMPLIMIENTO DE LAS METAS DEL INDICADOR

ETCA-III-13

TRIMESTRE: SEGUNDO DE 2015

NÚMERO Y NOMBRE DEL PROGRAMA	1064 PROMOCION EN MATERIA DE LOS DERECHOS HUMANOS		
NOMBRE DEL PROYECTO O	EJECUCION DE PROGRAMAS INSTITUCIONALES PARA LA PREVENCION DE VIOLACIONES	CLAVE PROGRAMÁTICA	21114F83L201121240BU
UNIDAD RESPONSABLE	COMISION ESTATAL DE DERECHOS HUMANOS	UNIDAD EJECUTORA	SECRETARIA EJECUTIVA
OBJETIVO DEL PROYECTO O PROCES	LLEVAR A CABO LOS PROGRAMAS INSTITUCIONALES PARA LA PREVENCION DE CIOLACIONES DE LOS DERECHOS HUMANOS EN COORDINACION CON ENTES DE LA SOCIEDAD CIVIL		
RESULTADO ESPERADO	EJECUCION DE LOS PROGRAMAS INSTITUCIONALES		

PRESUPUESTO	Original	Modificado	Avance en el trimestre					Avance acumulado		
			Programado	Comprometido	Devengado	Ejercido Pagado	% (Ejercido / Devengado)	Devengado	Ejercido Pagado	% (Ejercido / Devengado)
	24,702.48	-	2,333	2,333	2,333	2,333	100%	8,350	8,350	100%

DATOS DEL INDICADOR

Nombre del indicador	EJECUCION DE LOS PROGRAMAS INSTITUCIONALES	Tipo	PROGRAMATICO
Fórmula de cálculo	EJECUCION DE LOS PROGRAMAS INSTITUCIONALES		
Interpretación	EJECUCION DE LOS PROGRAMAS INSTITUCIONALES		
Dimensión del indicador	COBERTURA	Sentido (descendente o ascendente)	ASCENDENTE
Valor (acumulable o no acumulable)	ACUMULABLES	Frecuencia de medición	TRIMESTRAL

AVANCE DEL INDICADOR — Trimestre: 2

Variables	Unidad de medida	Meta anual	Avance en el trimestre				Avance acumulado			Avance respecto de la meta anual	Semáforo
			Programado	Alcanzado	%		Programado	Alcanzado	%		
EJECUCION DE PROGRAMAS	PERSONAS	18450	3450	19011	551%		18450	23175	126%	126%	

COMPORTAMIENTO HISTÓRICO DEL INDICADOR HACIA LA META

Variable	Unidad de medida	2009	2010	2011	2012		2013	2014	Meta 2015	Semáforo

Descripción del factor de comparación:

Criterios de semaforización

Aceptable (color verde): Cuando el avance de la meta del indicador alcance un cumplimiento de entre 80 y 100% respecto al valor acumulado programado
Con riesgo (color amarillo): Cuando el avance de la meta se ubique dentro del rango del 51 al 79% respecto al valor acumulado programado
Crítico (color rojo): Cuando el cumplimiento de la meta registre un avance de 50% o menos respecto al valor acumulado programado

GOBIERNO DEL ESTADO DE SONORA
FICHA TÉCNICA PARA SEGUIMIENTO Y EVALUACIÓN DE INDICADORES DE PROYECTOS Y PROCESOS
AVANCE TRIMESTRAL EN EL CUMPLIMIENTO DE LAS METAS DEL INDICADOR

ETCA-III-13

TRIMESTRE: SEGUNDO DE 2015

NÚMERO Y NOMBRE DEL PROGRAMA	1064 PROMOCION EN MATERIA DE LOS DERECHOS HUMANOS		
NOMBRE DEL PROYECTO O	EJECUCION DE PROGRAMAS INSTITUCIONALES PARA LA PREVENCION DE VIOLACIONES	CLAVE PROGRAMÁTICA	21114F83L201121240BU
UNIDAD RESPONSABLE	COMISION ESTATAL DE DERECHOS HUMANOS	UNIDAD EJECUTORA	SECRETARIA EJECUTIVA

REPRESENTACIÓN GRÁFICA DE LOS AVANCES

Ejemplos

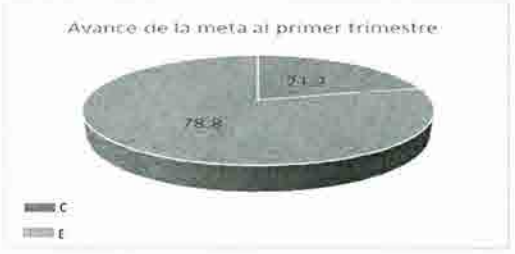

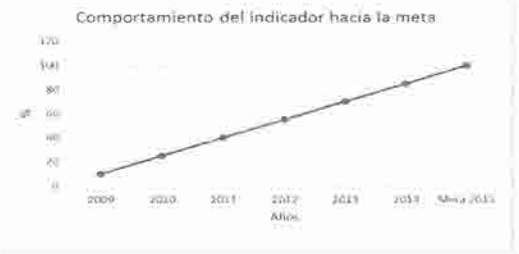

EVALUACIÓN CUALITATIVA

Esta meta se refiere a la coordinación de los programas institucionales.- En este segundo trimestre se impacto a un total de 19, 011 personas en base a los programas especiales, para promover una cultura de conocimiento y respeto a los derechos humanos, así como para prevenir la discriminación de grupos vulnerables, entre ellos: Adopta a un Niño de la Costa, Abuelo Dime, Club Dona Sangre, Operativo Semana Santa, Niñ@s a bordo y Por mi Derecho a Jugar. En base a lo anterior se logró cumplir con la meta programada que es de 3,450 personas, lográndose 15, 561 más de las planeadas, lo cual representa un cumplimiento de 551 % por el motivo de que en el mes de abril se llevó a cabo el programa Operativo Semana Santa, en la Ciudad de Hermosillo y en el Estado con apoyo de las Oficinas Regionales de esta H. Comisión en el volanteo.

PROSPECTIVA

METAS FÍSICAS RELACIONADAS	UNIDAD DE MEDIDA	PROGRAMADA		ALCANZADA

GOBIERNO DEL ESTADO DE SONORA
FICHA TÉCNICA PARA SEGUIMIENTO Y EVALUACIÓN DE INDICADORES DE PROYECTOS Y PROCESOS
AVANCE TRIMESTRAL EN EL CUMPLIMIENTO DE LAS METAS DEL INDICADOR

ETCA-III-13

TRIMESTRE: SEGUNDO DE 2015

NÚMERO Y NOMBRE DEL PROGRAMA	934 PROMOCION Y ESTUDIO EN MATERIA DE DERECHOS HUMANOS
NOMBRE DEL PROYECTO O	DISEÑO DE PROGRAMAS DE CAPACITACION EN MATERIA DE DERECHOS HUMANOS
CLAVE PROGRAMÁTICA	21114F83L301121240AT
UNIDAD RESPONSABLE	COMISION ESTATAL DE DERECHOS HUMANOS
UNIDAD EJECUTORA	SECRETARIA TECNICA
OBJETIVO DEL PROYECTO O PROCES	ESTABLECER PROGRAMAS DE CAPACITACION PERMANENTE EN MATERIA DE DERECHOS HUMANOS
RESULTADO ESPERADO	ESTABLECER PROGRAMAS DE CAPACITACION EN MATERIA DE DERECHOS HHUMANOS QUE SE IMPLEMENTARAN EN EL EJERCICIO

PRESUPUESTO	Original	Modificado	Avance en el trimestre					Avance acumulado		
			Programado	Comprometido	Devengado	Ejercido Pagado	% (Ejercido / Devengado)	Devengado	Ejercido Pagado	% (Ejercido / Devengado)
	623,288	-	91,599	91,599	91,599	91,599	100%	211,957	211,957	100%

DATOS DEL INDICADOR

Nombre del indicador	PROGRAMAS	Tipo	ESTRATEGICO
Fórmula de cálculo	PROGRAMAS		
Interpretación	PROGRAMAS DE CAPACITACION EN MATERIA DE DERECHOS HUMANOS QUE SE IMPLEMENTARAN EN EL EJERCICIO		
Dimensión del indicador	EFICIENCIA	Sentido (descendente o ascendente)	ASCENDENTE
Valor (acumulable o no acumulable)	NO ACUMULABLE	Frecuencia de medición	ANUAL

AVANCE DEL INDICADOR — Trimestre: 2

Variables	Unidad de medida	Meta anual	Avance en el trimestre				Avance acumulado			Avance respecto de la meta anual	Semáforo
			Programado	Alcanzado	%		Programado	Alcanzado	%		
PROGRAMA	DOCUMENTO	4	0	0	100%		0	0	100%	0%	

COMPORTAMIENTO HISTÓRICO DEL INDICADOR HACIA LA META

Variable	Unidad de medida	2009	2010	2011	2012		2013	2014	Meta 2015	Semáforo

Descripción del factor de comparación:

Criterios de semaforización

Aceptable (color verde): Cuando el avance de la meta del indicador alcance un cumplimiento de entre 80 y 100% respecto al valor acumulado programado
Con riesgo (color amarillo): Cuando el avance de la meta se ubique dentro del rango del 51 al 79% respecto al valor acumulado programado
Crítico (color rojo): Cuando el cumplimiento de la meta registre un avance de 50% o menos respecto al valor acumulado programado

GOBIERNO DEL ESTADO DE SONORA
FICHA TÉCNICA PARA SEGUIMIENTO Y EVALUACIÓN DE INDICADORES DE PROYECTOS Y PROCESOS
AVANCE TRIMESTRAL EN EL CUMPLIMIENTO DE LAS METAS DEL INDICADOR

ETCA-III-13

TRIMESTRE: SEGUNDO DE 2015

NÚMERO Y NOMBRE DEL PROGRAMA	934 PROMOCION Y ESTUDIO EN MATERIA DE DERECHOS HUMANOS		
NOMBRE DEL PROYECTO O	DISEÑO DE PROGRAMAS DE CAPACITACION EN MATERIA DE DERECHOS HUMANOS	CLAVE PROGRAMÁTICA	21114F83L301121240AT
UNIDAD RESPONSABLE	COMISION ESTATAL DE DERECHOS HUMANOS	UNIDAD EJECUTORA	SECRETARIA TECNICA

REPRESENTACIÓN GRÁFICA DE LOS AVANCES

Ejemplos

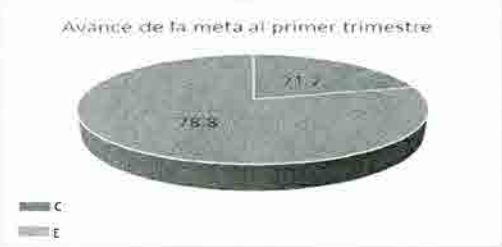

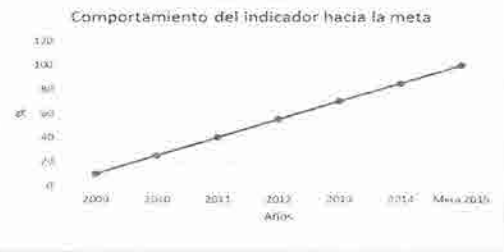

EVALUACIÓN CUALITATIVA

Esta meta nos habla acerca de los diseños de programas de capacitación en materia de derechos humanos mismos que se encuentran en proceso de elaboración.

PROSPECTIVA

METAS FÍSICAS RELACIONADAS	UNIDAD DE MEDIDA	PROGRAMADA		ALCANZADA

GOBIERNO DEL ESTADO DE SONORA
FICHA TÉCNICA PARA SEGUIMIENTO Y EVALUACIÓN DE INDICADORES DE PROYECTOS Y PROCESOS
AVANCE TRIMESTRAL EN EL CUMPLIMIENTO DE LAS METAS DEL INDICADOR

ETCA-III-13

TRIMESTRE: SEGUNDO DE 2015

NÚMERO Y NOMBRE DEL PROGRAMA	1755 PROMOCION Y ESTUDIO EN MATERIA DE DERECHOS HUMANOS		
NOMBRE DEL PROYECTO O	CAPACITACION EN MATERIA DE DERECHOS HUMANOS	CLAVE PROGRAMÁTICA	21114F83L301121240AT
UNIDAD RESPONSABLE	COMISION ESTATAL DE DERECHOS HUMANOS	UNIDAD EJECUTORA	SECRETARIA TECNICA
OBJETIVO DEL PROYECTO O PROCES	PROMOVER LA CULTURA DE LOS DERCHOS HUMANOS EN LA POBLACION EN GENERAL		
RESULTADO ESPERADO	CAPACITAR A 50,000 PERSONAS EN MATERIA DE DERECHOS HUMANOS		

PRESUPUESTO	Original	Modificado	Avance en el trimestre					Avance acumulado		
			Programado	Comprometido	Devengado	Ejercido Pagado	% (Ejercido / Devengado)	Devengado	Ejercido Pagado	% (Ejercido / Devengado)
	945,102	-	138,892	138,892	138,892	138,892	100%	321,393	321,393	100%

DATOS DEL INDICADOR

Nombre del indicador	CAPACITACION EN MATERIA DE DERECHOS HUMANOS	Tipo	PROGRAMATICO
Fórmula de cálculo	PERSONAS CAPACITADAS		
Interpretación	NUMERO DE PERSONAS CAPACITADAS EN MATERIA DE DERECHOS HUMANOS		
Dimensión del indicador	COBERTURA	Sentido (descendente o ascendente)	ASCENDENTE
Valor (acumulable o no acumulable)	ACUMULABLE	Frecuencia de medición	TRIMESTRAL

AVANCE DEL INDICADOR — Trimestre: 2

Variables	Unidad de medida	Meta anual	Avance en el trimestre				Avance acumulado			Avance respecto de la meta anual	Semáforo
			Programado	Alcanzado	%		Programado	Alcanzado	%		
CAPACITACION	ALUMNO	50000	13000	9657	74%		50000	17844	36%	36%	

COMPORTAMIENTO HISTÓRICO DEL INDICADOR HACIA LA META

Variable	Unidad de medida	2009	2010	2011	2012		2013	2014	Meta 2015	Semáforo

Descripción del factor de comparación:

Criterios de semaforización

Aceptable (color verde): Cuando el avance de la meta del indicador alcance un cumplimiento de entre 80 y 100% respecto al valor acumulado programado
Con riesgo (color amarillo): Cuando el avance de la meta se ubique dentro del rango del 51 al 79% respecto al valor acumulado programado
Crítico (color rojo): Cuando el cumplimiento de la meta registre un avance de 50% o menos respecto al valor acumulado programado

GOBIERNO DEL ESTADO DE SONORA
FICHA TÉCNICA PARA SEGUIMIENTO Y EVALUACIÓN DE INDICADORES DE PROYECTOS Y PROCESOS
AVANCE TRIMESTRAL EN EL CUMPLIMIENTO DE LAS METAS DEL INDICADOR

ETCA-III-13

TRIMESTRE: SEGUNDO DE 2015

NÚMERO Y NOMBRE DEL PROGRAMA	1755 PROMOCION Y ESTUDIO EN MATERIA DE DERECHOS HUMANOS		
NOMBRE DEL PROYECTO O	CAPACITACION EN MATERIA DE DERECHOS HUMANOS	CLAVE PROGRAMÁTICA	21114F83L301121240AT
UNIDAD RESPONSABLE	COMISION ESTATAL DE DERECHOS HUMANOS	UNIDAD EJECUTORA	SECRETARIA TECNICA

REPRESENTACIÓN GRÁFICA DE LOS AVANCES

Ejemplos

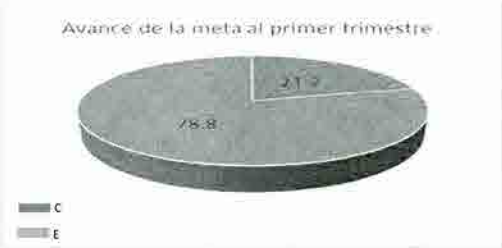



EVALUACIÓN CUALITATIVA

Esta meta se refiere a las capacitaciones realizadas a alumnos en materia de Derechos Humanos.- En este segundo trimestre se capacitaron a un total de 9,657 alumnos, no cumpliéndose con la meta programada que es de 13,000, es decir 3,343 alumnos menos de lo planeado, lo que representa un 74% de cumplimiento en el periodo informado; debido a que durante los meses de abril, mayo y junio fue epoca pre-electoral.

PROSPECTIVA

METAS FÍSICAS RELACIONADAS	UNIDAD DE MEDIDA	PROGRAMADA		ALCANZADA

GOBIERNO DEL ESTADO DE SONORA
FICHA TÉCNICA PARA SEGUIMIENTO Y EVALUACIÓN DE INDICADORES DE PROYECTOS Y PROCESOS
AVANCE TRIMESTRAL EN EL CUMPLIMIENTO DE LAS METAS DEL INDICADOR

ETCA-III-13

TRIMESTRE: SEGUNDO DE 2015

NÚMERO Y NOMBRE DEL PROGRAMA	1761 PROMOCION Y ESTUDIO EN MATERIA DE DERECHOS HUMANOS
NOMBRE DEL PROYECTO O	IMPARTICION DE CURSOS DE POSTGRADO
CLAVE PROGRAMÁTICA	21114F83L301121240AT
UNIDAD RESPONSABLE	COMISION ESTATAL DE DERECHOS HUMANOS
UNIDAD EJECUTORA	SECRETARIA TECNICA
OBJETIVO DEL PROYECTO O PROCES	IMPARTICION DE ESTUDIOS DE POSTGRADO EN LOS NIVELES ACADEMICOS DE ESPECIALIDAD Y MAESTRIA
RESULTADO ESPERADO	SERVIDORES PUBLICOS CON MAYOR CONOCIMIENTO Y RESPETO A LOS DERECHOS HUMANOS

PRESUPUESTO	Original	Modificado	Avance en el trimestre					Avance acumulado		
			Programado	Comprometido	Devengado	Ejercido Pagado	% (Ejercido / Devengado)	Devengado	Ejercido Pagado	% (Ejercido / Devengado)
	648,736	-	95,338	95,338	95,338	95,338	100%	220,611	220,611	100%

DATOS DEL INDICADOR

Nombre del indicador	PROFESIONALIZACION DE PERSONAS EN MATERIA DE DERECHOS HUMANOS	Tipo	ESTRATEGICO
Fórmula de cálculo	PERSONAS CAPACITADAS		
Interpretación	PROFESIONALIZACION DE PERSONAS CAPACITADAS EN MATERIA DE DERECHOS HUMANOS A NIVEL POSTGRADO Y MAESTRIA		
Dimensión del indicador	CALIDAD	Sentido (descendente o ascendente)	ASCENDENTE
Valor (acumulable o no acumulable)	ACUMULABLE	Frecuencia de medición	MENSUAL

AVANCE DEL INDICADOR — Trimestre: 2

Variables	Unidad de medida	Meta anual	Avance en el trimestre				Avance acumulado			Avance respecto de la meta anual	Semáforo
			Programado	Alcanzado	%		Programado	Alcanzado	%		
CAPACITACION	PERSONAS	6000	1500	1944	130%		6000	3122	52%	52%	

COMPORTAMIENTO HISTÓRICO DEL INDICADOR HACIA LA META

Variable	Unidad de medida	2009	2010	2011	2012		2013	2014	Meta 2015	Semáforo

Descripción del factor de comparación:

Criterios de semaforización

Aceptable (color verde): Cuando el avance de la meta del indicador alcance un cumplimiento de entre 80 y 100% respecto al valor acumulado programado
Con riesgo (color amarillo): Cuando el avance de la meta se ubique dentro del rango del 51 al 79% respecto al valor acumulado programado
Crítico (color rojo): Cuando el cumplimiento de la meta registre un avance de 50% o menos respecto al valor acumulado programado

GOBIERNO DEL ESTADO DE SONORA

FICHA TÉCNICA PARA SEGUIMIENTO Y EVALUACIÓN DE INDICADORES DE PROYECTOS Y PROCESOS

AVANCE TRIMESTRAL EN EL CUMPLIMIENTO DE LAS METAS DEL INDICADOR

ETCA-III-13

TRIMESTRE: SEGUNDO DE 2015

NÚMERO Y NOMBRE DEL PROGRAMA	1761 PROMOCION Y ESTUDIO EN MATERIA DE DERECHOS HUMANOS		
NOMBRE DEL PROYECTO O	IMPARTICION DE CURSOS DE POSTGRADO	CLAVE PROGRAMÁTICA	21114F83L301121240AT
UNIDAD RESPONSABLE	COMISION ESTATAL DE DERECHOS HUMANOS	UNIDAD EJECUTORA	SECRETARIA TECNICA

REPRESENTACIÓN GRÁFICA DE LOS AVANCES

Ejemplos

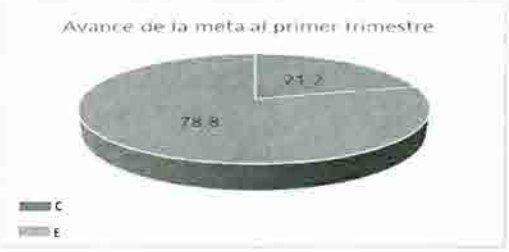

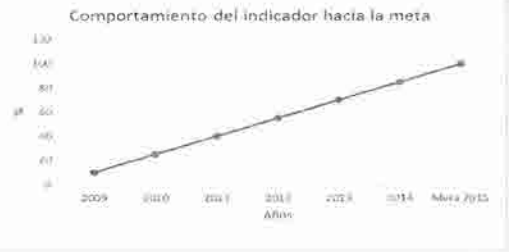

EVALUACIÓN CUALITATIVA

Esta meta se refiere a la Profesionalización de los Servidores Públicos (Federales, Estatales y Municipales) y Autoridades en materia de Derechos Humanos.- En este segundo trimestre se capacitaron a 1,944 servidores públicos y autoridades, cumpliéndose con la meta programada que es de 1,500, es decir se sobrepaso con 444 personas mas de los planeado, lo que representa un 130% de cumplimiento en el segundo trimestre del 2015, debido al aumento de solicitudes de capacitación para los servidores públicos.

PROSPECTIVA

METAS FÍSICAS RELACIONADAS	UNIDAD DE MEDIDA	PROGRAMADA		ALCANZADA

GOBIERNO DEL ESTADO DE SONORA

FICHA TÉCNICA PARA SEGUIMIENTO Y EVALUACIÓN DE INDICADORES DE PROYECTOS Y PROCESOS

AVANCE TRIMESTRAL EN EL CUMPLIMIENTO DE LAS METAS DEL INDICADOR

ETCA-III-13

TRIMESTRE: SEGUNDO DE 2015

NÚMERO Y NOMBRE DEL PROGRAMA	1764 PROMOCION Y ESTUDIO EN MATERIA DE DERECHOS HUMANOS
NOMBRE DEL PROYECTO O	DISEÑO Y EJECUCION DE PROGRAMAS PARA LA PROMOCION, FORMACION,
CLAVE PROGRAMÁTICA	21114F83L301121240AT
UNIDAD RESPONSABLE	COMISION ESTATAL DE DERECHOS HUMANOS
UNIDAD EJECUTORA	SECRETARIA TECNICA
OBJETIVO DEL PROYECTO O PROCES	REALIZAR Y EJECUTAR PROGRAMAS PARA LA FORMACION, CAPACITACION, PROMOCION Y EDUCACION EN MATERIA DE DERECHOS HUMANOS
RESULTADO ESPERADO	IMPULSAR UNA CULTURA DE RESPETO A LOS DERECHOS HUMANOS

PRESUPUESTO	Original	Modificado	Avance en el trimestre					Avance acumulado		
			Programado	Comprometido	Devengado	Ejercido Pagado	% (Ejercido / Devengado)	Devengado	Ejercido Pagado	% (Ejercido / Devengado)
	660,234	-	97,028	97,028	97,028	97,028	100%	224,521	224,521	100%

DATOS DEL INDICADOR

Nombre del indicador	PERSONAS CAPACITADAS EN MATERIA DE DERECHOS HUMANOS	Tipo	PROGRAMATICO
Fórmula de cálculo	PERSONAS CAPACITADAS		
Interpretación	PERSONAS CAPACITADAS EN MATERIA DE DERECHOS HUMANOS		
Dimensión del indicador	COBERTURA	Sentido (descendente o ascendente)	ASCENDENTE
Valor (acumulable o no acumulable)	NO ACUMULABLE	Frecuencia de medición	MENSUAL

AVANCE DEL INDICADOR — Trimestre: 2

Variables	Unidad de medida	Meta anual	Avance en el trimestre				Avance acumulado			Avance respecto de la meta anual	Semáforo
			Programado	Alcanzado	%		Programado	Alcanzado	%		
CAPACITACION	PERSONAS	48000	12000	11252	94%		48000	28513	59%	59%	

COMPORTAMIENTO HISTÓRICO DEL INDICADOR HACIA LA META

Variable	Unidad de medida	2009	2010	2011	2012		2013	2014	Meta 2015	Semáforo

Descripción del factor de comparación:

Criterios de semaforización

Aceptable (color verde): Cuando el avance de la meta del indicador alcance un cumplimiento de entre 80 y 100% respecto al valor acumulado programado
Con riesgo (color amarillo): Cuando el avance de la meta se ubique dentro del rango del 51 al 79% respecto al valor acumulado programado
Crítico (color rojo): Cuando el cumplimiento de la meta registre un avance de 50% o menos respecto al valor acumulado programado

GOBIERNO DEL ESTADO DE SONORA

FICHA TÉCNICA PARA SEGUIMIENTO Y EVALUACIÓN DE INDICADORES DE PROYECTOS Y PROCESOS

AVANCE TRIMESTRAL EN EL CUMPLIMIENTO DE LAS METAS DEL INDICADOR

ETCA-III-13

TRIMESTRE: SEGUNDO DE 2015

NÚMERO Y NOMBRE DEL PROGRAMA	1764 PROMOCION Y ESTUDIO EN MATERIA DE DERECHOS HUMANOS		
NOMBRE DEL PROYECTO O	DISEÑO Y EJECUCION DE PROGRAMAS PARA LA PROMOCION, FORMACION,	CLAVE PROGRAMÁTICA	21114F83L301121240AT
UNIDAD RESPONSABLE	COMISION ESTATAL DE DERECHOS HUMANOS	UNIDAD EJECUTORA	SECRETARIA TECNICA

REPRESENTACIÓN GRÁFICA DE LOS AVANCES

Ejemplos

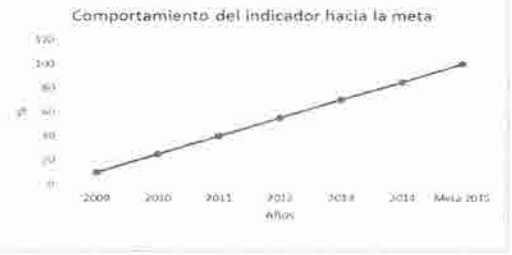

EVALUACIÓN CUALITATIVA

Esta meta hace referencia a las personas capacitadas en materia de Derechos Humanos (Población en general, ONGs, asociaciones, etc., y entrega de material didáctico.- En este segundo trimestre se capacitaron a un total de 11,252 personas, no cumpliendose con la meta programada de 12,000, es decir 748 personas menos de las planeadas, lo que representa un 94% de cumplimiento durante el segundo trimestre 2015, debido a que durante los meses de abril, mayo y junio fue epoca pre-electoral.

PROSPECTIVA

METAS FÍSICAS RELACIONADAS	UNIDAD DE MEDIDA	PROGRAMADA		ALCANZADA

GOBIERNO DEL ESTADO DE SONORA
FICHA TÉCNICA PARA SEGUIMIENTO Y EVALUACIÓN DE INDICADORES DE PROYECTOS Y PROCESOS
AVANCE TRIMESTRAL EN EL CUMPLIMIENTO DE LAS METAS DEL INDICADOR

ETCA-III-13

TRIMESTRE: PRIMERO DE 2015

NÚMERO Y NOMBRE DEL PROGRAMA	976 GESTION DE LOS RECURSOS		
NOMBRE DEL PROYECTO O	ELABORACION DE NOMINA QUINCENAL	CLAVE PROGRAMÁTICA	21114F83L401121240AX
UNIDAD RESPONSABLE	COMISION ESTATAL DE DERECHOS HUMANOS	UNIDAD EJECUTORA	DIRECCION GENERAL DE ADMINISTRACION
OBJETIVO DEL PROYECTO O PROCES	ELABORACION Y PAGO QUINCENAL DE LA NOMINA		
RESULTADO ESPERADO	REALIZAR EL CALCULO Y PAGO OPORTUNO DE LA NOMINA QUINCENAL		

PRESUPUESTO	Original	Modificado	Avance en el trimestre					Avance acumulado		
			Programado	Comprometido	Devengado	Ejercido Pagado	% (Ejercido / Devengado)	Devengado	Ejercido Pagado	% (Ejercido / Devengado)
	1,427,052	0	483,415	483,415	483,415	483,415	100%	809,591	809,591	100%

DATOS DEL INDICADOR

Nombre del indicador	PAGO DE NOMINA QUINCENAL	Tipo	DE GESTION
Fórmula de cálculo	PAGO DE NOMINAS QUINCENALES / NOMINAS QUINCENALES		
Interpretación	REALIZACION DE LOS PAGOS QUINCENALES A TIEMPO		
Dimensión del indicador	CALIDAD	Sentido (descendente o ascendente)	ASCENDENTE
Valor (acumulable o no acumulable)	NO ACUMULABLE	Frecuencia de medición	MENSUAL

AVANCE DEL INDICADOR — Trimestre: 1

Variables	Unidad de medida	Meta anual	Avance en el trimestre				Avance acumulado			Avance respecto de la meta anual (%)	Semáforo
			Programado	Alcanzado	%		Programado	Alcanzado	%		
NOMINAS QUINCENALES	EVENTO	24	6	6	100%		24	12	50%	0.50	
PAGO DE NOMINAS QUINCENALES	PAGOS	24	6	6.0	100%		24.0	12.0	50%	0.50	

COMPORTAMIENTO HISTÓRICO DEL INDICADOR HACIA LA META

Variable	Unidad de medida	2009	2010	2011	2012		2013	2014	Meta 2015	Semáforo

Descripción del factor de comparación:

Criterios de semaforización

Aceptable (color verde): Cuando el avance de la meta del indicador alcance un cumplimiento de entre 80 y 100% respecto al valor acumulado programado
Con riesgo (color amarillo): Cuando el avance de la meta se ubique dentro del rango del 51 al 79% respecto al valor acumulado programado
Crítico (color rojo): Cuando el cumplimiento de la meta registre un avance de 50% o menos respecto al valor acumulado programado

GOBIERNO DEL ESTADO DE SONORA
FICHA TÉCNICA PARA SEGUIMIENTO Y EVALUACIÓN DE INDICADORES DE PROYECTOS Y PROCESOS
AVANCE TRIMESTRAL EN EL CUMPLIMIENTO DE LAS METAS DEL INDICADOR

ETCA-III-13

TRIMESTRE: PRIMERO DE 2015

NÚMERO Y NOMBRE DEL PROGRAMA	976 GESTION DE LOS RECURSOS		
NOMBRE DEL PROYECTO O	ELABORACION DE NOMINA QUINCENAL	CLAVE PROGRAMÁTICA	21114F83L401121240AX
UNIDAD RESPONSABLE	COMISION ESTATAL DE DERECHOS HUMANOS	UNIDAD EJECUTORA	DIRECCION GENERAL DE ADMINISTRACION

REPRESENTACIÓN GRÁFICA DE LOS AVANCES

Ejemplos

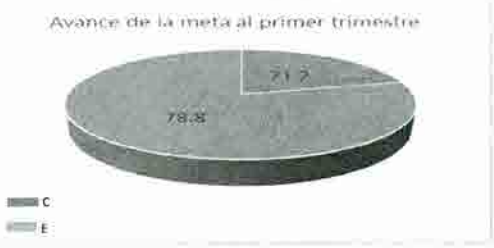

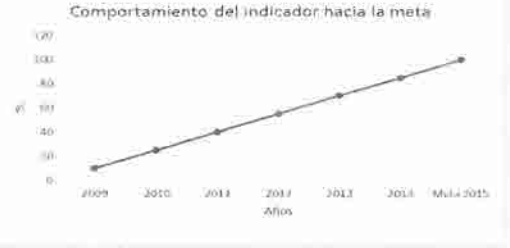

EVALUACIÓN CUALITATIVA

ESTA META SE REFIERE A REALIZAR LOS PAGOS DE NOMINA QUINCENAL AL PERSONAL QUE LABORA EN LA INSTITUCION, LA CUAL INICIA AL HACER LA SOLICITUD DEL RECURSO FINANCIERO A LA SECRETARIA DE HACIENDA DEL ESTADO, Y FINALIZA EN EL PAGO DE LA NOMINA EN LOS DIAS 15 Y 30 DE CADA MES. SE LOGRO LA META AL CUMPLIR CON EL PAGO DE LAS 6 QUINCENAS EN EL TRIMESTRE.

PROSPECTIVA

METAS FÍSICAS RELACIONADAS	UNIDAD DE MEDIDA	PROGRAMADA		ALCANZADA

GOBIERNO DEL ESTADO DE SONORA

FICHA TÉCNICA PARA SEGUIMIENTO Y EVALUACIÓN DE INDICADORES DE PROYECTOS Y PROCESOS

AVANCE TRIMESTRAL EN EL CUMPLIMIENTO DE LAS METAS DEL INDICADOR

ETCA-III-13

TRIMESTRE: SEGUNDO DE 2015

NÚMERO Y NOMBRE DEL PROGRAMA	978 GESTION DE LOS RECURSOS		
NOMBRE DEL PROYECTO O	CAPACITACION AL PERSONAL	CLAVE PROGRAMÁTICA	21114F83L401121240AX
UNIDAD RESPONSABLE	COMISION ESTATAL DE DERECHOS HUMANOS	UNIDAD EJECUTORA	DIRECCION GENERAL DE ADMINISTRACION
OBJETIVO DEL PROYECTO O PROCES	IMPLEMENTAR PROGRAMAS DE CAPACITACION AL PERSONAL		
RESULTADO ESPERADO	REALIZAR CAPACITACIONES AL PERSONAL DE LA INSTITUCION EN MATERIA DE DERECHOS HUMANOS		

PRESUPUESTO	Original	Modificado	Avance en el trimestre					Avance acumulado		
			Programado	Comprometido	Devengado	Ejercido Pagado	% (Ejercido / Devengado)	Devengado	Ejercido Pagado	% (Ejercido / Devengado)
	172,307	0	58,369	58,369	58,369	58,369	100%	97,753	97,753	100%

DATOS DEL INDICADOR

Nombre del indicador	CAPACITACIONES EN MATERIA DE DERECHOS HUMANOS	Tipo	DE GESTION
Fórmula de cálculo	CAPACITACIONES IMPARTIDAS / CAPACITACIONES AL PERSONAL PLANEADAS		
Interpretación	CAPACITACIONES IMPARTIDAS EN MATERIA DE DERECHOS HUMANOS AL PERSONAL		
Dimensión del indicador	CALIDAD	Sentido (descendente o ascendente)	ASCENDENTE
Valor (acumulable o no acumulable)	NO ACUMULABLE	Frecuencia de medición	TRIMESTRAL

AVANCE DEL INDICADOR — Trimestre: 2

Variables	Unidad de medida	Meta anual	Avance en el trimestre				Avance acumulado			Avance respecto de la meta anual (%)	Semáforo
			Programado	Alcanzado	%		Programado	Alcanzado	%		
CAPACITACIONES AL PERSONAL IMPARTIDAS	EVENTO	12	3	6	200%		12	7	58%	58%	
CAPACITACIONES AL PERSONAL PLANEADAS	EVENTO	12	3	6	200%		12	7	58%	58%	

COMPORTAMIENTO HISTÓRICO DEL INDICADOR HACIA LA META

Variable	Unidad de medida	2009	2010	2011	2012		2013	2014	Meta 2015	Semáforo

Descripción del factor de comparación:

Criterios de semaforización

Aceptable (color verde): Cuando el avance de la meta del indicador alcance un cumplimiento de entre 80 y 100% respecto al valor acumulado programado
Con riesgo (color amarillo): Cuando el avance de la meta se ubique dentro del rango del 51 al 79% respecto al valor acumulado programado
Critico (color rojo): Cuando el cumplimiento de la meta registre un avance de 50% o menos respecto al valor acumulado programado

GOBIERNO DEL ESTADO DE SONORA

FICHA TÉCNICA PARA SEGUIMIENTO Y EVALUACIÓN DE INDICADORES DE PROYECTOS Y PROCESOS

AVANCE TRIMESTRAL EN EL CUMPLIMIENTO DE LAS METAS DEL INDICADOR

ETCA-III-13

TRIMESTRE: SEGUNDO DE 2015

NÚMERO Y NOMBRE DEL PROGRAMA	978 GESTION DE LOS RECURSOS		
NOMBRE DEL PROYECTO O	CAPACITACION AL PERSONAL	CLAVE PROGRAMÁTICA	21114F83L401121240AX
UNIDAD RESPONSABLE	COMISION ESTATAL DE DERECHOS HUMANOS	UNIDAD EJECUTORA	DIRECCION GENERAL DE ADMINISTRACION

REPRESENTACIÓN GRÁFICA DE LOS AVANCES

Ejemplos

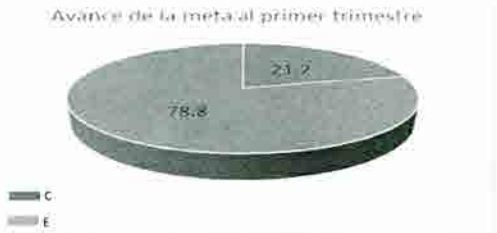

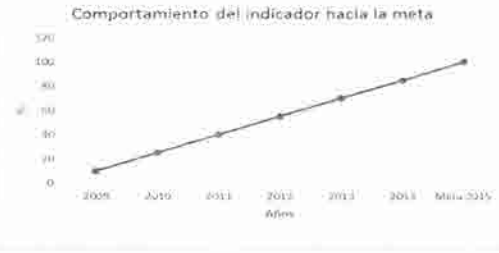

EVALUACIÓN CUALITATIVA

ESTA META SE REFIERE A LA IMPARTICION DE CAPACITACIONES AL PERSONAL DEL ENTE, EN MATERIA DE DERECHOS HUMANOS. SE LOGRO LA META AL CUMPLIR CON LA IMPARTICION DE LAS CAPACITACIONES PROGRAMADAS EN EL TRIMESTRE.

PROSPECTIVA

METAS FÍSICAS RELACIONADAS	UNIDAD DE MEDIDA	PROGRAMADA	ALCANZADA

GOBIERNO DEL ESTADO DE SONORA
FICHA TÉCNICA PARA SEGUIMIENTO Y EVALUACIÓN DE INDICADORES DE PROYECTOS Y PROCESOS
AVANCE TRIMESTRAL EN EL CUMPLIMIENTO DE LAS METAS DEL INDICADOR

ETCA-III-13

TRIMESTRE: PRIMERO DE 2015

NÚMERO Y NOMBRE DEL PROGRAMA	1728 GESTION DE LOS RECURSOS		
NOMBRE DEL PROYECTO O	SOLICITUD DE RECURSOS FINANCIEROS	CLAVE PROGRAMÁTICA	21114F83L401121240AX
UNIDAD RESPONSABLE	COMISION ESTATAL DE DERECHOS HUMANOS	UNIDAD EJECUTORA	DIRECCION GENERAL DE ADMINISTRACION
OBJETIVO DEL PROYECTO O PROCES	TENER EN TIEMPO Y FORMA LAS SOLICITUDES DE RECURSOS FINANCIEROS		
RESULTADO ESPERADO	REALIZAR EN TIEMPO Y FORMA LA SOLICITUD DE LOS RECURSOS MENSUALES		

PRESUPUESTO	Original	Modificado	Avance en el trimestre					Avance acumulado		
			Programado	Comprometido	Devengado	Ejercido Pagado	% (Ejercido / Devengado)	Devengado	Ejercido Pagado	% (Ejercido / Devengado)
	469,831	0	159,156	159,156	159,156	159,156	100%	266,543	266,543	100%

DATOS DEL INDICADOR

Nombre del indicador	SOLICITUD DE RECURSOS FINANCIEROS A SECRETARIA DE HACIENDA	Tipo	DE GESTION
Fórmula de cálculo	SOLICITUD DE RECURSOS ENTREGADAS / MINISTRACIONES MENSUALES		
Interpretación	SOLICITUD DE RECURSOS FINANCIEROS ENTREGADAS		
Dimensión del indicador	CALIDAD	Sentido (descendente o ascendente)	ASCENDENTE
Valor (acumulable o no acumulable)	NO ACUMULABLE	Frecuencia de medición	MENSUAL

AVANCE DEL INDICADOR — Trimestre: 1

Variables	Unidad de medida	Meta anual	Avance en el trimestre			Avance acumulado			Avance respecto de la meta anual (%)	Semáforo
			Programado	Alcanzado	%	Programado	Alcanzado	%		
SOLICITUD DE RECURSOS ENTRAGADAS	DOCUMENTO	24	6	6	100%	24	12	50%	50%	
MINISTRACIONES MENSUALES	EVENTO	24	6	6.0	100%	24.0	12.0	50%	50%	

COMPORTAMIENTO HISTÓRICO DEL INDICADOR HACIA LA META

Variable	Unidad de medida	2009	2010	2011	2012	2013	2014	Meta 2015	Semáforo

Descripción del factor de comparación:

Criterios de semaforización

Aceptable (color verde): Cuando el avance de la meta del indicador alcance un cumplimiento de entre 80 y 100% respecto al valor acumulado programado
Con riesgo (color amarillo): Cuando el avance de la meta se ubique dentro del rango del 51 al 79% respecto al valor acumulado programado
Crítico (color rojo): Cuando el cumplimiento de la meta registre un avance de 50% o menos respecto al valor acumulado programado

GOBIERNO DEL ESTADO DE SONORA

FICHA TÉCNICA PARA SEGUIMIENTO Y EVALUACIÓN DE INDICADORES DE PROYECTOS Y PROCESOS

AVANCE TRIMESTRAL EN EL CUMPLIMIENTO DE LAS METAS DEL INDICADOR

ETCA-III-13

TRIMESTRE: PRIMERO DE 2015

NÚMERO Y NOMBRE DEL PROGRAMA	1728 GESTION DE LOS RECURSOS		
NOMBRE DEL PROYECTO O	SOLICITUD DE RECURSOS FINANCIEROS	CLAVE PROGRAMÁTICA	21114F83L401121240AX
UNIDAD RESPONSABLE	COMISION ESTATAL DE DERECHOS HUMANOS	UNIDAD EJECUTORA	DIRECCION GENERAL DE ADMINISTRACION

REPRESENTACIÓN GRÁFICA DE LOS AVANCES

Ejemplos

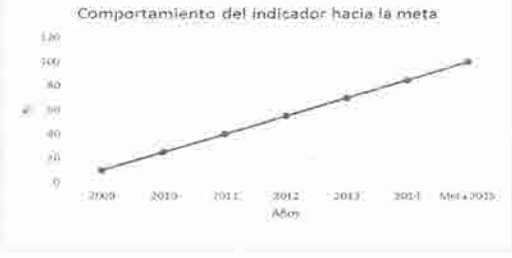

EVALUACIÓN CUALITATIVA

ESTA META SE REFIERE A LA ENTREGA DE SOLICITUDES DE RECURSOS A LA SECRETARIA DE HACIENDA, . SE LOGRO LA META AL CUMPLIR CON LA ENTREGA DE SOLICITUDES DEL RECURSO FIANCIERO PRESUPUESTAL DE LAS 6 MINISTRACIONES EN EL TRIMESTRE.

PROSPECTIVA

METAS FÍSICAS RELACIONADAS	UNIDAD DE MEDIDA	PROGRAMADA		ALCANZADA

GOBIERNO DEL ESTADO DE SONORA
FICHA TÉCNICA PARA SEGUIMIENTO Y EVALUACIÓN DE INDICADORES DE PROYECTOS Y PROCESOS
AVANCE TRIMESTRAL EN EL CUMPLIMIENTO DE LAS METAS DEL INDICADOR

ETCA-III-13

TRIMESTRE: PRIMERO DE 2015

NÚMERO Y NOMBRE DEL PROGRAMA	1729 GESTION DE LOS RECURSOS		
NOMBRE DEL PROYECTO O	DISTRIBUCION DE LOS RECURSOS FINANCIEROS	CLAVE PROGRAMÁTICA	21114F83L401121240AX
UNIDAD RESPONSABLE	COMISION ESTATAL DE DERECHOS HUMANOS	UNIDAD EJECUTORA	DIRECCION GENERAL DE ADMINISTRACION
OBJETIVO DEL PROYECTO O PROCES(	EFICIENTAR EL MANEJO DE LOS RECURSOS FINANCIEROS		
RESULTADO ESPERADO	NO TENER REZAGO EN EL PAGO DE PROVEEDORES DE BIENES Y SERVICIOS QUE RECIBE EL ENTE		

PRESUPUESTO	Original	Modificado	Avance en el trimestre					Avance acumulado		
			Programado	Comprometido	Devengado	Ejercido Pagado	% (Ejercido / Devengado)	Devengado	Ejercido Pagado	% (Ejercido / Devengado)
	1,266,253	0	428,944	428,944	428,944	428,944	100%	718,367	718,367	100%

DATOS DEL INDICADOR

Nombre del indicador	PAGO A PROVEEDORES	Tipo	DE GESTION
Fórmula de cálculo	SERVICIOS Y BIENES RECIBIDOS DE PARTE DE PROVEEDORES PAGADOS / SERVICIOS Y BIENES RECIBIDOS DE PARTE DE PROVEEDORES		
Interpretación	PAGO A PROVEEDORES		
Dimensión del indicador	CALIDAD	Sentido (descendente o ascendente)	ASCENDENTE
Valor (acumulable o no acumulable)	NO ACUMULABLE	Frecuencia de medición	ANUAL

AVANCE DEL INDICADOR — Trimestre: 1

Variables	Unidad de medida	Meta anual	Avance en el trimestre				Avance acumulado			Avance respecto de la meta anual (%)	Semáforo
			Programado	Alcanzado	%		Programado	Alcanzado	%		
SERVICIOS Y BIENES RECIBIDOS DE PARTE DE PROVEEDORES PAGADOS	PAGOS	100%	25%	37%	148%		100%	53%	53%	53%	
SERVICIOS Y BIENES RECIBIDOS DE PARTE DE PROVEEDORES	EVENTO	100%	25%	25%	100%		100%	50%	50%	50%	

COMPORTAMIENTO HISTÓRICO DEL INDICADOR HACIA LA META

Variable	Unidad de medida	2009	2010	2011	2012		2013	2014	Meta 2015	Semáforo

Descripción del factor de comparación:

Criterios de semaforización

Aceptable (color verde): Cuando el avance de la meta del indicador alcance un cumplimiento de entre 80 y 100% respecto al valor acumulado programado
Con riesgo (color amarillo): Cuando el avance de la meta se ubique dentro del rango del 51 al 79% respecto al valor acumulado programado
Crítico (color rojo): Cuando el cumplimiento de la meta registre un avance de 50% o menos respecto al valor acumulado programado

GOBIERNO DEL ESTADO DE SONORA

FICHA TÉCNICA PARA SEGUIMIENTO Y EVALUACIÓN DE INDICADORES DE PROYECTOS Y PROCESOS

AVANCE TRIMESTRAL EN EL CUMPLIMIENTO DE LAS METAS DEL INDICADOR

ETCA-III-13

TRIMESTRE: PRIMERO DE 2015

NÚMERO Y NOMBRE DEL PROGRAMA	1729 GESTION DE LOS RECURSOS		
NOMBRE DEL PROYECTO O	DISTRIBUCION DE LOS RECURSOS FINANCIEROS	CLAVE PROGRAMÁTICA	21114F83L401121240AX
UNIDAD RESPONSABLE	COMISION ESTATAL DE DERECHOS HUMANOS	UNIDAD EJECUTORA	DIRECCION GENERAL DE ADMINISTRACION

REPRESENTACIÓN GRÁFICA DE LOS AVANCES

Ejemplos

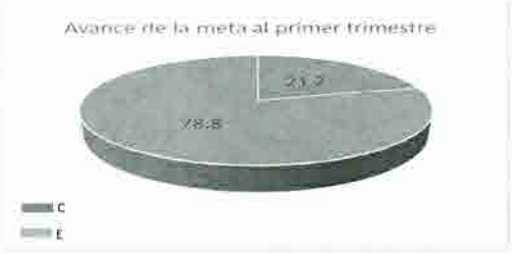

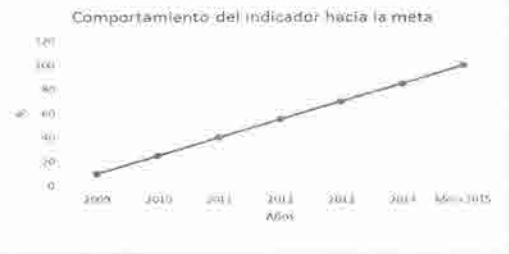

EVALUACIÓN CUALITATIVA

ESTA META SE REFIERE A NO TENER REZAGOS EN LOS PAGOS DE SERVICIOS Y BIENES RECIBIDOS DE PARTE DE LOS PROVEEDORES DEL ENTE., LA CUAL INICIA AL HACER LA SOLICITUD DEL RECURSO FINANCIERO A LA SECRETARIA DE HACIENDA DEL ESTADO, Y FINALIZA CON EL PAGO DE LOS SERVICIOS Y BIENES PRESTADO. ESTA META SE CUMPLIRA HASTA EL ULTIMO TRIMESTRE DEL EJERCICIO. ES DE DESATACAR QUE NO SE HA RECIBO EL TOTAL DE LOS RECURSOS PROGRAMADOS EN EL PRIMER TRIMESTRE.

PROSPECTIVA

METAS FÍSICAS RELACIONADAS	UNIDAD DE MEDIDA	PROGRAMADA		ALCANZADA

GOBIERNO DEL ESTADO DE SONORA
FICHA TÉCNICA PARA SEGUIMIENTO Y EVALUACIÓN DE INDICADORES DE PROYECTOS Y PROCESOS
AVANCE TRIMESTRAL EN EL CUMPLIMIENTO DE LAS METAS DEL INDICADOR

ETCA-III-13

TRIMESTRE: PRIMERO DE 2015

NÚMERO Y NOMBRE DEL PROGRAMA	1739 GESTION DE LOS RECURSOS		
NOMBRE DEL PROYECTO O	CONTROL Y MANTENIMIENTO DE OS RECURSOS MATERIALES	CLAVE PROGRAMÁTICA	21114F83L401121240AX
UNIDAD RESPONSABLE	COMISION ESTATAL DE DERECHOS HUMANOS	UNIDAD EJECUTORA	DIRECCION GENERAL DE ADMINISTRACION
OBJETIVO DEL PROYECTO O PROCES(	MANTENER UN CONTROL, ASI COMO EN BUEN ESTADO DE LOS RECURSOS MATERIALES CON LOS QUE CUENTA EL ORGANISMO		
RESULTADO ESPERADO	MANTENIMIENTO DE LOS RECURSOS MATERIALES		

PRESUPUESTO	Original	Modificado	Avance en el trimestre					Avance acumulado		
			Programado	Comprometido	Devengado	Ejercido Pagado	% (Ejercido / Devengado)	Devengado	Ejercido Pagado	% (Ejercido / Devengado)
	1,030,578	0	349,109	349,109	349,109	349,109	100%	584,665	584,665	100%

DATOS DEL INDICADOR

Nombre del indicador	MANTENIMIENTO DE LOS RECURSOS MATERIALES	Tipo	DE GESTION
Fórmula de cálculo	SALDO EN LIBROS AL FINAL DEL EJERCICIO / SALDO EN LIBROS AL PRINCIPIO DEL EJERCICIO		
Interpretación	PORCENTAJE DE RECURSOS MATERIALES QUE FUERON DADOS DE BAJA POR YA NO SER VIABLES		
Dimensión del indicador	CALIDAD	Sentido (descendente o ascendente)	ASCENDENTE
Valor (acumulable o no acumulable)	NO ACUMULABLE	Frecuencia de medición	ANUAL

AVANCE DEL INDICADOR — Trimestre: 1

Variables	Unidad de medida	Meta anual	Avance en el trimestre				Avance acumulado			Avance respecto de la meta anual (%)	Semáforo
			Programado	Alcanzado	%		Programado	Alcanzado	%		
SALDO EN LIBROS AL FINAL DEL EJERCICIO	SERVICIOS	90%	90%	90%	100%		90%	90%	100%	100%	
SALDO EN LIBROS AL PRINCIPIO DEL EJERCICIO	SERVICIOS	100%	100%	100%	100%		100%	100%	100%	100%	

COMPORTAMIENTO HISTÓRICO DEL INDICADOR HACIA LA META

Variable	Unidad de medida	2009	2010	2011	2012		2013	2014	Meta 2015	Semáforo

Descripción del factor de comparación:

Criterios de semaforización

Aceptable (color verde): Cuando el avance de la meta del indicador alcance un cumplimiento de entre 80 y 100% respecto al valor acumulado programado
Con riesgo (color amarillo): Cuando el avance de la meta se ubique dentro del rango del 51 al 79% respecto al valor acumulado programado
Crítico (color rojo): Cuando el cumplimiento de la meta registre un avance de 50% o menos respecto al valor acumulado programado

GOBIERNO DEL ESTADO DE SONORA

FICHA TÉCNICA PARA SEGUIMIENTO Y EVALUACIÓN DE INDICADORES DE PROYECTOS Y PROCESOS

AVANCE TRIMESTRAL EN EL CUMPLIMIENTO DE LAS METAS DEL INDICADOR

ETCA-III-13

TRIMESTRE: PRIMERO DE 2015

NÚMERO Y NOMBRE DEL PROGRAMA	1739 GESTION DE LOS RECURSOS		
NOMBRE DEL PROYECTO O	CONTROL Y MANTENIMIENTO DE OS RECURSOS MATERIALES	CLAVE PROGRAMÁTICA	21114F83L401121240AX
UNIDAD RESPONSABLE	COMISION ESTATAL DE DERECHOS HUMANOS	UNIDAD EJECUTORA	DIRECCION GENERAL DE ADMINISTRACION

REPRESENTACIÓN GRÁFICA DE LOS AVANCES

Ejemplos

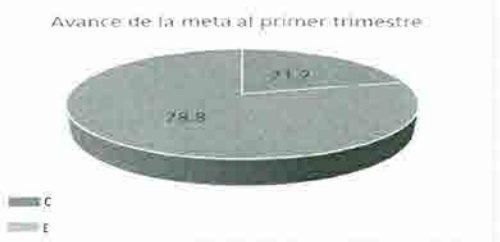

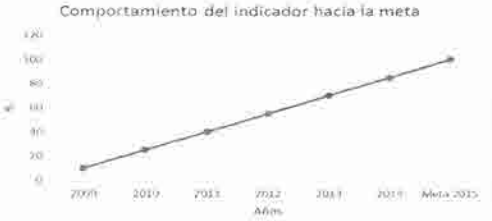

EVALUACIÓN CUALITATIVA

ESTA META SE REFIERE A MANTENER EN CONDICIONES DE USO LOS BIENES MATERIALES DEL ENTE, AL NO TENER QUE SUSTITUIR NINGUNO DE ELLOS AL FINAL DE AÑO, O AL MENOS SOLO DAR DE BAJA UN 10% DE LOS MISMOS. SE LOGRO LA META AL NO TENER QUE DAR DE BAJA NINGUNO DE LOS ACTIVOS, SINO SOLO SE ADQUIRIO BIENES MUEBLES.

PROSPECTIVA

METAS FÍSICAS RELACIONADAS	UNIDAD DE MEDIDA	PROGRAMADA	ALCANZADA

GOBIERNO DEL ESTADO DE SONORA
FICHA TÉCNICA PARA SEGUIMIENTO Y EVALUACIÓN DE INDICADORES DE PROYECTOS Y PROCESOS
AVANCE TRIMESTRAL EN EL CUMPLIMIENTO DE LAS METAS DEL INDICADOR

ETCA-III-13

TRIMESTRE: PRIMERO DE 2015

NÚMERO Y NOMBRE DEL PROGRAMA	1745 GESTION DE LOS RECURSOS		
NOMBRE DEL PROYECTO O	APERTURA DE OFICINAS REGIONALES EN EL ESTADO	CLAVE PROGRAMÁTICA	21114F83L401121240AX
UNIDAD RESPONSABLE	COMISION ESTATAL DE DERECHOS HUMANOS	UNIDAD EJECUTORA	DIRECCION GENERAL DE ADMINISTRACION
OBJETIVO DEL PROYECTO O PROCES	PODER BRINDAR LOS SERVICIOS DE ESTE ORGANISMO EN LOCALIDADES DONDE NO SE ENCUENTRE UN ESPACIO QUE PUEDA BRINDARLOS		
RESULTADO ESPERADO	REALIZAR EL CALCULO Y PAGO OPORTUNO DE LA NOMINA QUINCENAL		

PRESUPUESTO	Original	Modificado	Avance en el trimestre					Avance acumulado		
			Programado	Comprometido	Devengado	Ejercido Pagado	% (Ejercido / Devengado)	Devengado	Ejercido Pagado	% (Ejercido / Devengado)
	172,307	0	58,369	58,369	58,369	58,369	100%	97,753	97,753	100%

DATOS DEL INDICADOR

Nombre del indicador	APERTURA DE OFICINAS REGIONALES EN EL ESTADO	Tipo	DE GESTION
Fórmula de cálculo	APERTURA DE OFICINAS REGIONALES		
Interpretación	APERTURA DE NUEVAS OFICINAS REGIONALES EN EL ESTADO		
Dimensión del indicador	COBERTURA	Sentido (descendente o ascendente)	ASCENDENTE
Valor (acumulable o no acumulable)	ACUMULABLE	Frecuencia de medición	ANUAL

AVANCE DEL INDICADOR — Trimestre: 1

Variables	Unidad de medida	Meta anual	Avance en el trimestre				Avance acumulado			Avance respecto de la meta anual (%)	Semáforo
			Programado	Alcanzado	%		Programado	Alcanzado	%		
APERTURA DE OFICINAS	EVENTO	2	0	0	100%		0	0	100%	0%	

COMPORTAMIENTO HISTÓRICO DEL INDICADOR HACIA LA META

Variable	Unidad de medida	2009	2010	2011	2012		2013	2014	Meta 2015	Semáforo

Descripción del factor de comparación:

Criterios de semaforización

Aceptable (color verde): Cuando el avance de la meta del indicador alcance un cumplimiento de entre 80 y 100% respecto al valor acumulado programado
Con riesgo (color amarillo): Cuando el avance de la meta se ubique dentro del rango del 51 al 79% respecto al valor acumulado programado
Crítico (color rojo): Cuando el cumplimiento de la meta registre un avance de 50% o menos respecto al valor acumulado programado

GOBIERNO DEL ESTADO DE SONORA

FICHA TÉCNICA PARA SEGUIMIENTO Y EVALUACIÓN DE INDICADORES DE PROYECTOS Y PROCESOS

AVANCE TRIMESTRAL EN EL CUMPLIMIENTO DE LAS METAS DEL INDICADOR

ETCA-III-13

TRIMESTRE: PRIMERO DE 2015

NÚMERO Y NOMBRE DEL PROGRAMA	1745 GESTION DE LOS RECURSOS		
NOMBRE DEL PROYECTO O	APERTURA DE OFICINAS REGIONALES EN EL ESTADO	CLAVE PROGRAMÁTICA	21114F83L401121240AX
UNIDAD RESPONSABLE	COMISION ESTATAL DE DERECHOS HUMANOS	UNIDAD EJECUTORA	DIRECCION GENERAL DE ADMINISTRACION

REPRESENTACIÓN GRÁFICA DE LOS AVANCES

Ejemplos

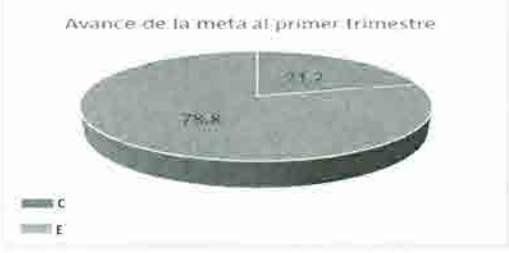

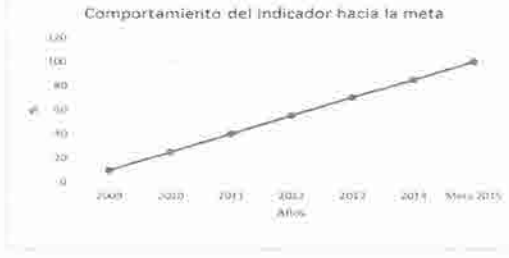

EVALUACIÓN CUALITATIVA

ESTA META SE REFIERE A LA APERTURA DE OFICINAS REGIONALES EN EL ESTADO PARA AUMENTAR LA COBERTURA DE LOS SERVICIOS DEL ENTE. LA META SE LOGRARA EN EL ULTIMO TRIMESTRE DEL EJERCICIO.

PROSPECTIVA

METAS FÍSICAS RELACIONADAS	UNIDAD DE MEDIDA	PROGRAMADA		ALCANZADA

GOBIERNO DEL ESTADO DE SONORA

FICHA TÉCNICA PARA SEGUIMIENTO Y EVALUACIÓN DE INDICADORES DE PROYECTOS Y PROCESOS

AVANCE TRIMESTRAL EN EL CUMPLIMIENTO DE LAS METAS DEL INDICADOR

ETCA-III-13

TRIMESTRE: PRIMERO DE 2015

NÚMERO Y NOMBRE DEL PROGRAMA	1749 GESTION DE LOS RECURSOS
NOMBRE DEL PROYECTO O	DIGITALIZACION DEL ARCHIVO GENERAL
CLAVE PROGRAMÁTICA	21114F83L401121240AX
UNIDAD RESPONSABLE	COMISION ESTATAL DE DERECHOS HUMANOS
UNIDAD EJECUTORA	DIRECCION GENERAL DE ADMINISTRACION
OBJETIVO DEL PROYECTO O PROCES	DIGITALIZACION DE TODOS LOS EXPEDIENTES DE QUEJAS, RESOLUCIONES, ACUERDOS, CONCLUSIONES Y RECOMENDACIONES, ASI COMO DE LOS INFORMES DE LAS AUTORIDADES COMPETENTES Y DEMAS DOCUMENTOS QUE POR LEY DEBAN DE SER RESGUARDADOS EN UN FORMATO DIGITAL.
RESULTADO ESPERADO	DIGITALIZACION DEL ARCHIVO DE LOS EXPEDIENTES DE QUEJA RECIBIDOS

PRESUPUESTO	Original	Modificado	Avance en el trimestre					Avance acumulado		
			Programado	Comprometido	Devengado	Ejercido Pagado	% (Ejercido / Devengado)	Devengado	Ejercido Pagado	% (Ejercido / Devengado)
	816,004	0	276,422	276,422	276,422	276,422	100%	462,933	462,933	100%

DATOS DEL INDICADOR

Nombre del indicador	ARCHIVOS DIGITALES	Tipo	DE GESTION
Fórmula de cálculo	EXPEDIENTE DE QUEJAS DIGITALIZADOS / EXPEDIENTES DE QUEJAS		
Interpretación	DIGITALIZACION DEL ARCHIVO DE LOS EXPEDIENTES DE QUEJA RECIBIDOS		
Dimensión del indicador	EFICIENCIA	Sentido (descendente o ascendente)	ASCENDENTE
Valor (acumulable o no acumulable)	ACUMULABLE	Frecuencia de medición	ANUAL

AVANCE DEL INDICADOR — Trimestre: 1

Variables	Unidad de medida	Meta anual	Avance en el trimestre			Avance acumulado			Avance respecto de la meta anual (%)	Semáforo
			Programado	Alcanzado	%	Programado	Alcanzado	%		
EXPEDIENTE DE QUEJAS DIGITALIZADOS	DOCUMENTO	15000	0	0	100%	0	0	100%	0%	
EXPEDIENTES DE QUEJAS	DOCUMENTO	15000	0	0.0	100%	0.0	0.0	100%	0%	

COMPORTAMIENTO HISTÓRICO DEL INDICADOR HACIA LA META

Variable	Unidad de medida	2009	2010	2011	2012	2013	2014	Meta 2015	Semáforo

Descripción del factor de comparación:

Criterios de semaforización

Aceptable (color verde): Cuando el avance de la meta del indicador alcance un cumplimiento de entre 80 y 100% respecto al valor acumulado programado
Con riesgo (color amarillo): Cuando el avance de la meta se ubique dentro del rango del 51 al 79% respecto al valor acumulado programado
Crítico (color rojo): Cuando el cumplimiento de la meta registre un avance de 50% o menos respecto al valor acumulado programado

GOBIERNO DEL ESTADO DE SONORA

FICHA TÉCNICA PARA SEGUIMIENTO Y EVALUACIÓN DE INDICADORES DE PROYECTOS Y PROCESOS

AVANCE TRIMESTRAL EN EL CUMPLIMIENTO DE LAS METAS DEL INDICADOR

ETCA-III-13

TRIMESTRE: PRIMERO DE 2015

NÚMERO Y NOMBRE DEL PROGRAMA	1749 GESTION DE LOS RECURSOS		
NOMBRE DEL PROYECTO O	DIGITALIZACION DEL ARCHIVO GENERAL	CLAVE PROGRAMÁTICA	21114F83L401121240AX
UNIDAD RESPONSABLE	COMISION ESTATAL DE DERECHOS HUMANOS	UNIDAD EJECUTORA	DIRECCION GENERAL DE ADMINISTRACION

REPRESENTACIÓN GRÁFICA DE LOS AVANCES

Ejemplos

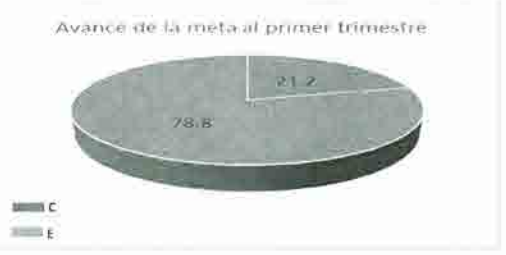

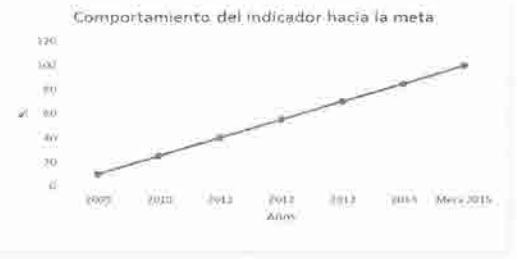

EVALUACIÓN CUALITATIVA

ESTA META SE REFIERE A LA DIGITALIZACION DE LOS EXPEDIENTES DE QUEJA QUE INTEGRAN LAS VISITADURIAS. ESTO ES CON MOTIVO DE FACILITAR SU BUSQUEDA, PRESENTACION E INFORMACION DEL MISMO.LA META SE LOGRARA EN EL ULTIMO TRIMESTRE DEL EJERCICIO.

PROSPECTIVA

METAS FÍSICAS RELACIONADAS	UNIDAD DE MEDIDA	PROGRAMADA		ALCANZADA

GOBIERNO DEL ESTADO DE SONORA
FICHA TÉCNICA PARA SEGUIMIENTO Y EVALUACIÓN DE INDICADORES DE PROYECTOS Y PROCESOS
AVANCE TRIMESTRAL EN EL CUMPLIMIENTO DE LAS METAS DEL INDICADOR

ETCA-III-13

TRIMESTRE: PRIMERO DE 2015

NÚMERO Y NOMBRE DEL PROGRAMA	1751 GESTION DE LOS RECURSOS		
NOMBRE DEL PROYECTO O	ADMINISTRAR LA BASE DE DATOS Y SISTEMAS DE COMPUTO	CLAVE PROGRAMÁTICA	21114F83L401121240AX
UNIDAD RESPONSABLE	COMISION ESTATAL DE DERECHOS HUMANOS	UNIDAD EJECUTORA	DIRECCION GENERAL DE ADMINISTRACION
OBJETIVO DEL PROYECTO O PROCES	ADMINISTRACION DE LA BASES DE DATOS Y SISTEMAS DE COMPUTO DEL ORGANISMO		
RESULTADO ESPERADO	UNA CORRECTA ADMINISTRACION DE LA BASE DE DATOS DEL ORGANISMO, EL CUAL CONSISTE EN LA DIGITALIZACION DE LOS ACUERDOS, CONVENIOS, Y TODO DOCUMENTO OFICIAL EXPEDIDO POR EL ORGANISMO.		

PRESUPUESTO	Original	Modificado	Avance en el trimestre					Avance acumulado		
			Programado	Comprometido	Devengado	Ejercido Pagado	% (Ejercido / Devengado)	Devengado	Ejercido Pagado	% (Ejercido / Devengado)
	11,165,011	0	394,649	394,649	394,649	394,649	100%	660,931	660,931	100%

DATOS DEL INDICADOR

Nombre del indicador	BASE DE DATOS	Tipo	DE GESTION
Fórmula de cálculo	DOCUMENTOS OFICIALES DIGITALIZADOS / DOCUMENTOS OFICIALES EXPEDIDOS		
Interpretación	DIGITALIZACION DEL TOTAL DE DOCUMENTOS OFICIALES EMITIDOS POR EL ORGANISMO		
Dimensión del indicador	EFICIENCIA	Sentido (descendente o ascendente)	ASCENDENTE
Valor (acumulable o no acumulable)	NO ACUMULABLE	Frecuencia de medición	TRIMESTRAL

AVANCE DEL INDICADOR — Trimestre: 1

Variables	Unidad de medida	Meta anual	Avance en el trimestre			Avance acumulado			Avance respecto de la meta anual (%)	Semáforo
			Programado	Alcanzado	%	Programado	Alcanzado	%		
DOCUMENTOS OFICIALES DIGITALIZADOS	DOCUMENTO	80	20	20	100%	80	20	25%	25%	
DOCUMENTOS OFICIALES EXPEDIDOS	DOCUMENTO	80	20	20.0	100%	80	20.0	25%	25%	

COMPORTAMIENTO HISTÓRICO DEL INDICADOR HACIA LA META

Variable	Unidad de medida	2009	2010	2011	2012	2013	2014	Meta 2015	Semáforo

Descripción del factor de comparación:

Criterios de semaforización

Aceptable (color verde): Cuando el avance de la meta del indicador alcance un cumplimiento de entre 80 y 100% respecto al valor acumulado programado
Con riesgo (color amarillo): Cuando el avance de la meta se ubique dentro del rango del 51 al 79% respecto al valor acumulado programado
Crítico (color rojo): Cuando el cumplimiento de la meta registre un avance de 50% o menos respecto al valor acumulado programado

GOBIERNO DEL ESTADO DE SONORA

FICHA TÉCNICA PARA SEGUIMIENTO Y EVALUACIÓN DE INDICADORES DE PROYECTOS Y PROCESOS

AVANCE TRIMESTRAL EN EL CUMPLIMIENTO DE LAS METAS DEL INDICADOR

ETCA-III-13

TRIMESTRE: PRIMERO DE 2015

NÚMERO Y NOMBRE DEL PROGRAMA	1751 GESTION DE LOS RECURSOS		
NOMBRE DEL PROYECTO O	ADMINISTRAR LA BASE DE DATOS Y SISTEMAS DE COMPUTO	CLAVE PROGRAMÁTICA	21114F83L401121240AX
UNIDAD RESPONSABLE	COMISION ESTATAL DE DERECHOS HUMANOS	UNIDAD EJECUTORA	DIRECCION GENERAL DE ADMINISTRACION

REPRESENTACIÓN GRÁFICA DE LOS AVANCES

Ejemplos

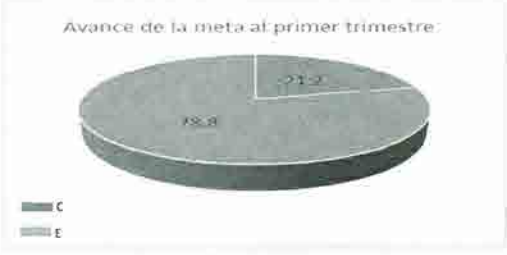

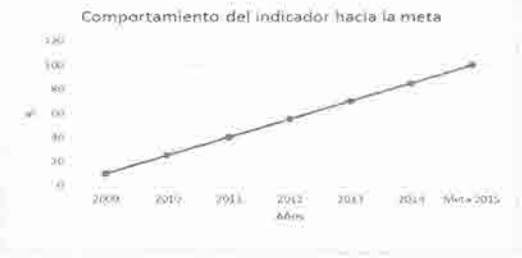

EVALUACIÓN CUALITATIVA

ESTA META SE REFIERE A LA DIGITALIZACION DE TODO DOCUMENTO OFICIAL GENRADO POR PRESIDENCIA, SECRETARIA TECNICA, SECRETARIA EJECUTIVA Y DIRECCION GENERAL DE ADMINSITRACION. SE LOGRO LA META AL CUMPLIR CON EL LA DIGITALIZACION DE LOS DOCUMENTOS GENERADOS POR DICHAS AREAS.

PROSPECTIVA

METAS FÍSICAS RELACIONADAS	UNIDAD DE MEDIDA	PROGRAMADA		ALCANZADA

GOBIERNO DEL ESTADO DE SONORA
FICHA TÉCNICA PARA SEGUIMIENTO Y EVALUACIÓN DE INDICADORES DE PROYECTOS Y PROCESOS
AVANCE TRIMESTRAL EN EL CUMPLIMIENTO DE LAS METAS DEL INDICADOR

ETCA-III-13

TRIMESTRE: SEGUNDO DE 2015

NÚMERO Y NOMBRE DEL PROGRAMA	1029 DIVULGACION DE TODOS LOS PROGRAMAS Y ACTIVIDADES DE LA COMISION ESTATAL DE DERECHOS HUMANOS
NOMBRE DEL PROYECTO O	ELABORACION DE BOLETINES
CLAVE PROGRAMÁTICA	21114F83L6011818307I
UNIDAD RESPONSABLE	COMISION ESTATAL DE DERECHOS HUMANOS
UNIDAD EJECUTORA	DIRECCION GENERAL DE COMUNICACION SOCIAL
OBJETIVO DEL PROYECTO O PROCES	DAR A CONOCER A LA CIUDADANIA LAS ACCIONES QUE EN MATERIA DE DERECHOS HUMANOS REALIZA LA COMISION
RESULTADO ESPERADO	REALIZACION DE 1000 BOLETINES DE PRENSA

PRESUPUESTO			Avance en el trimestre					Avance acumulado		
	Original	Modificado	Programado	Comprometido	Devengado	Ejercido Pagado	% (Ejercido / Devengado)	Devengado	Ejercido Pagado	% (Ejercido / Devengado)
	2,111,626.13	-	427,309.59	427,309.59	427,309.59	427,309.59	100%	859,674.97	859,674.97	100%

DATOS DEL INDICADOR

Nombre del indicador	ACCIONES	Tipo	
Fórmula de cálculo	BOLETINES DE PRENSA EMITIDOS		
Interpretación	BOLETINES DE PRENSA EMITIDOS		
Dimensión del indicador	COBERTURA	Sentido (descendente o ascendente)	ASCENDENTE
Valor (acumulable o no acumulable)	ACUMULABLE	Frecuencia de medición	TRIMESTRAL

AVANCE DEL INDICADOR — Trimestre: 2

Variables	Unidad de medida	Meta anual	Avance en el trimestre				Avance acumulado			Avance respecto de la meta anual (%)	Semáforo
			Programado	Alcanzado	%		Programado	Alcanzado	%		
BOLETIN DE PRENSA	ACCIONES	1000	250	274	110%		1000	524	52%	52%	

COMPORTAMIENTO HISTÓRICO DEL INDICADOR HACIA LA META

Variable	Unidad de medida	2009	2010	2011	2012		2013	2014	Meta 2015	Semáforo

Descripción del factor de comparación:

Criterios de semaforización

Aceptable (color verde): Cuando el avance de la meta del indicador alcance un cumplimiento de entre 80 y 100% respecto al valor acumulado programado
Con riesgo (color amarillo): Cuando el avance de la meta se ubique dentro del rango del 51 al 79% respecto al valor acumulado programado
Crítico (color rojo): Cuando el cumplimiento de la meta registre un avance de 50% o menos respecto al valor acumulado programado

GOBIERNO DEL ESTADO DE SONORA

FICHA TÉCNICA PARA SEGUIMIENTO Y EVALUACIÓN DE INDICADORES DE PROYECTOS Y PROCESOS

AVANCE TRIMESTRAL EN EL CUMPLIMIENTO DE LAS METAS DEL INDICADOR

ETCA-III-13

TRIMESTRE: SEGUNDO DE 2015

NÚMERO Y NOMBRE DEL PROGRAMA	1029 DIVULGACION DE TODOS LOS PROGRAMAS Y ACTIVIDADES DE LA COMISION ESTATAL DE DERECHOS HUMANOS
NOMBRE DEL PROYECTO O	ELABORACION DE BOLETINES
CLAVE PROGRAMÁTICA	21114F83L60118183071
UNIDAD RESPONSABLE	COMISION ESTATAL DE DERECHOS HUMANOS
UNIDAD EJECUTORA	DIRECCION GENERAL DE COMUNICACION SOCIAL

REPRESENTACIÓN GRÁFICA DE LOS AVANCES

Ejemplos

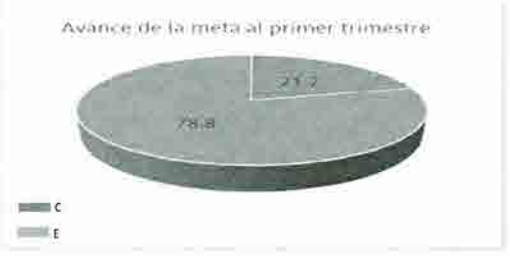

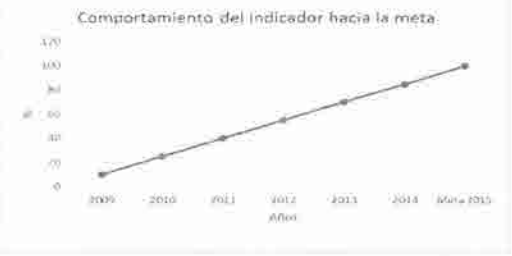

EVALUACIÓN CUALITATIVA

Esta meta se refiere a dar a conocer a la ciudadanía las acciones en materia de Derechos Humanos.- las acciones que se realizan para la difusión de la cultura de los derechos humanos en medios de comunicación entre las que destacan boletines de prensa, entrevistas en radio, entrevistas de televisión, monitoreo de radio y televisión, monitoreo electrónico, diseños institucionales, ruedas de prensa y elaboración de discursos y líneas discursivas. Con lo anterior se logra una suma de 274 acciones, de las 250 programadas para el segundo trimestre, cumpliendo con la meta en un 110% en el trimestre por parte de la Dirección de Comunicación Social, debido a la promoción y difusión que se dio en las direcciónes de la mujer y derechos sexuales.

PROSPECTIVA

METAS FÍSICAS RELACIONADAS	UNIDAD DE MEDIDA	PROGRAMADA		ALCANZADA

GOBIERNO DEL ESTADO DE SONORA
FICHA TÉCNICA PARA SEGUIMIENTO Y EVALUACIÓN DE INDICADORES DE PROYECTOS Y PROCESOS
AVANCE TRIMESTRAL EN EL CUMPLIMIENTO DE LAS METAS DEL INDICADOR

ETCA-III-13

TRIMESTRE: SEGUNDO DE 2015

NÚMERO Y NOMBRE DEL PROGRAMA	1097 ADMINISTRAR LOS RECURSOS HUMANOS, MATERIALES Y SERVICIOS		
NOMBRE DEL PROYECTO O	REGISTRO DE LOS BIENES MUEBLES E INMUEBLES DE LA COMISION Y LLEVAR EL CONTROL DE LOS MISMOS	CLAVE PROGRAMÁTICA	21114F83L501121240C8
UNIDAD RESPONSABLE	COMISION ESTATAL DE DERECHOS HUMANOS	UNIDAD EJECUTORA	OFICIALIA MAYOR
OBJETIVO DEL PROYECTO O PROCES	REGISTRAR LOS BIENES MUEBLES E INMUEBLES DE LA COMISION Y LLEVAR EL CONTROL DE LOS MISMOS, ELABORANDO UN INVENTARIO CON LOS RESGUARDOS		
RESULTADO ESPERADO	SERVICIOS DE APOYO EFICIENTES Y OPORTUNOS		

PRESUPUESTO	Original	Modificado	Avance en el trimestre					Avance acumulado		
			Programado	Comprometido	Devengado	Ejercido Pagado	% (Ejercido / Devengado)	Devengado	Ejercido Pagado	% (Ejercido / Devengado)
	28,162	-	4,417	4,417	4,417	4,417	100%	10,479	10,479	100%

DATOS DEL INDICADOR

Nombre del indicador	INFORME	Tipo	GESTION
Fórmula de cálculo	INFORME		
Interpretación	SERVICIOS DE APOYO EFICIENTES		
Dimensión del indicador	EFICIENCIA	Sentido (descendente o ascendente)	ASCENDENTE
Valor (acumulable o no acumulable)	NO ACUMULABLE	Frecuencia de medición	ANUAL

AVANCE DEL INDICADOR — Trimestre: 2

Variables	Unidad de medida	Meta anual	Avance en el trimestre			Avance acumulado			Avance respecto de la meta anual	Semáforo
			Programado	Alcanzado	%	Programado	Alcanzado	%		
INFORME	DOCUMENTO	1	0	0	100%	0	0	100%	100%	

COMPORTAMIENTO HISTÓRICO DEL INDICADOR HACIA LA META

Variable	Unidad de medida	2009	2010	2011	2012	2013	2014	Meta 2015	Semáforo

Descripción del factor de comparación:

Criterios de semaforización

Aceptable (color verde): Cuando el avance de la meta del indicador alcance un cumplimiento de entre 80 y 100% respecto al valor acumulado programado
Con riesgo (color amarillo): Cuando el avance de la meta se ubique dentro del rango del 51 al 79% respecto al valor acumulado programado
Crítico (color rojo): Cuando el cumplimiento de la meta registre un avance de 50% o menos respecto al valor acumulado programado

Avance de la meta al primer trimestre

Comportamiento del indicador hacia la meta



GOBIERNO DEL ESTADO DE SONORA

FICHA TÉCNICA PARA SEGUIMIENTO Y EVALUACIÓN DE INDICADORES DE PROYECTOS Y PROCESOS

AVANCE TRIMESTRAL EN EL CUMPLIMIENTO DE LAS METAS DEL INDICADOR

ETCA-III-13

TRIMESTRE: SEGUNDO DE 2015

NÚMERO Y NOMBRE DEL PROGRAMA	1097 ADMINISTRAR LOS RECURSOS HUMANOS, MATERIALES Y SERVICIOS
NOMBRE DEL PROYECTO O	REGISTRO DE LOS BIENES MUEBLES E INMUEBLES DE LA COMISION Y LLEVAR EL CONTROL DE LOS MISMOS
CLAVE PROGRAMÁTICA	21114F83L501121240C8
UNIDAD RESPONSABLE	COMISION ESTATAL DE DERECHOS HUMANOS
UNIDAD EJECUTORA	OFICIALIA MAYOR

NTACIÓN GRÁFICA DE LOS AVAN

Ejemplos

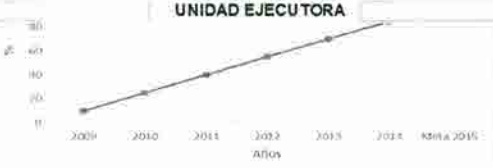

C

E

EVALUACIÓN CUALITATIVA

Esta meta se refiere a establecer la relacion de activo fijo del ente, asi como los respectivos resguardos.- Este documento esta en poceso de elaboracion para el año 2015.

PROSPECTIVA

METAS FÍSICAS RELACIONADAS	UNIDAD DE MEDIDA	PROGRAMADA		ALCANZADA

GOBIERNO DEL ESTADO DE SONORA
FICHA TÉCNICA PARA SEGUIMIENTO Y EVALUACIÓN DE INDICADORES DE PROYECTOS Y PROCESOS
AVANCE TRIMESTRAL EN EL CUMPLIMIENTO DE LAS METAS DEL INDICADOR

ETCA-III-13

TRIMESTRE: SEGUNDO DE 2015

NÚMERO Y NOMBRE DEL PROGRAMA	1099 ADMINISTRAR LOS RECURSOS HUMANOS, MATERIALES Y SERVICIOS		
NOMBRE DEL PROYECTO O	SUPERVISION DE LAS COMPRAS DE BIENES Y SERVICIOS QUE SE REALICEN	CLAVE PROGRAMÁTICA	21114F83L501121240C8
UNIDAD RESPONSABLE	COMISION ESTATAL DE DERECHOS HUMANOS	UNIDAD EJECUTORA	OFICIALIA MAYOR
OBJETIVO DEL PROYECTO O PROCES	SUPERVISAR QUE TODAS LAS COMPRAS Y SERVICIOS QUE SE REALICEN, CUENTEN CON LA DEBIDA REQUISICION Y DOCUMENTACION NECESARIA PARA EL TRAMITE RESPECTIVO		
RESULTADO ESPERADO	SERVICIOS DE APOYO EFICIENTES Y OPORTUNOS		

PRESUPUESTO	Original	Modificado	Avance en el trimestre					Avance acumulado		
			Programado	Comprometido	Devengado	Ejercido Pagado	% (Ejercido / Devengado)	Devengado	Ejercido Pagado	% (Ejercido / Devengado)
	18,775	-	2,944	2,944	2,944	2,944	100%	6,986	6,986	100%

DATOS DEL INDICADOR

Nombre del indicador	INFORME	Tipo	GESTION
Fórmula de cálculo	INFORME		
Interpretación	SERVICIOS DE APOYO EFICIENTES		
Dimensión del indicador	EFICIENCIA	Sentido (descendente o ascendente)	ASCENDENTE
Valor (acumulable o no acumulable)	NO ACUMULABLE	Frecuencia de medición	ANUAL

AVANCE DEL INDICADOR — Trimestre: 2

Variables	Unidad de medida	Meta anual	Avance en el trimestre				Avance acumulado			Avance respecto de la meta anual	Semáforo
			Programado	Alcanzado	%		Programado	Alcanzado	%		
INFORME	DOCUMENTO	1	0	0	100%		0	0	100%	100%	

COMPORTAMIENTO HISTÓRICO DEL INDICADOR HACIA LA META

Variable	Unidad de medida	2009	2010	2011	2012		2013	2014	Meta 2015	Semáforo

Descripción del factor de comparación:

Criterios de semaforización

Aceptable (color verde): Cuando el avance de la meta del indicador alcance un cumplimiento de entre 80 y 100% respecto al valor acumulado programado
Con riesgo (color amarillo): Cuando el avance de la meta se ubique dentro del rango del 51 al 79% respecto al valor acumulado programado
Crítico (color rojo): Cuando el cumplimiento de la meta registre un avance de 50% o menos respecto al valor acumulado programado

Avance de la meta al primer trimestre

Comportamiento del indicador hacia la meta

GOBIERNO DEL ESTADO DE SONORA
FICHA TÉCNICA PARA SEGUIMIENTO Y EVALUACIÓN DE INDICADORES DE PROYECTOS Y PROCESOS
AVANCE TRIMESTRAL EN EL CUMPLIMIENTO DE LAS METAS DEL INDICADOR

ETCA-III-13

TRIMESTRE: SEGUNDO DE 2015

NÚMERO Y NOMBRE DEL PROGRAMA	1099 ADMINISTRAR LOS RECURSOS HUMANOS, MATERIALES Y SERVICIOS		
NOMBRE DEL PROYECTO O	SUPERVISION DE LAS COMPRAS DE BIENES Y SERVICIOS QUE SE REALICEN	CLAVE PROGRAMÁTICA	21114F83L501121240C8
UNIDAD RESPONSABLE	COMISION ESTATAL DE DERECHOS HUMANOS	UNIDAD EJECUTORA	OFICIALIA MAYOR

ITACIÓN GRÁFICA DE LOS AVAN

Ejemplos



C
E

EVALUACIÓN CUALITATIVA

Esta meta se refiere a supervisar las adquisiciones de bienes materiales y servicios, las cuales es un proceso que se esta llevando conforme transcura el año. Por lo anterior, la meta esta en proceso constante.

PROSPECTIVA

METAS FÍSICAS RELACIONADAS	UNIDAD DE MEDIDA	PROGRAMADA		ALCANZADA

GOBIERNO DEL ESTADO DE SONORA
FICHA TÉCNICA PARA SEGUIMIENTO Y EVALUACIÓN DE INDICADORES DE PROYECTOS Y PROCESOS
AVANCE TRIMESTRAL EN EL CUMPLIMIENTO DE LAS METAS DEL INDICADOR

ETCA-III-13

TRIMESTRE: SEGUNDO DE 2015

NÚMERO Y NOMBRE DEL PROGRAMA	1103 ADMINISTRAR LOS RECURSOS HUMANOS, MATERIALES Y SERVICIOS
NOMBRE DEL PROYECTO O	ADMINISTRACION DE LOS RECURSOS HUMANOS
CLAVE PROGRAMÁTICA	21114F83L501121240C8
UNIDAD RESPONSABLE	COMISION ESTATAL DE DERECHOS HUMANOS
UNIDAD EJECUTORA	OFICIALIA MAYOR
OBJETIVO DEL PROYECTO O PROCES	RECABAR LA DOCUMENTACION OFICIAL Y LOS DATOS ESTADISTICOS QUE SEAN NECESARIOS, PARA LA INTEGRACION DE LOS EXPEDIENTES INDIVIDUALES DE TODO EL
RESULTADO ESPERADO	SERVICIOS DE APOYO EFICIENTES Y OPORTUNOS

PRESUPUESTO	Original	Modificado	Avance en el trimestre					Avance acumulado		
			Programado	Comprometido	Devengado	Ejercido Pagado	% (Ejercido / Devengado)	Devengado	Ejercido Pagado	% (Ejercido / Devengado)
	390,842	-	61,294	61,294	61,294	61,294	100%	145,437	145,437	100%

DATOS DEL INDICADOR

Nombre del indicador	INFORME	Tipo	GESTION
Fórmula de cálculo	INFORME		
Interpretación	SERVICIOS DE APOYO EFICIENTES		
Dimensión del indicador	EFICIENCIA	Sentido (descendente o ascendente)	ASCENDENTE
Valor (acumulable o no acumulable)	NO ACUMULABLE	Frecuencia de medición	ANUAL

AVANCE DEL INDICADOR — Trimestre: 2

Variables	Unidad de medida	Meta anual	Avance en el trimestre				Avance acumulado			Avance respecto de la meta anual	Semáforo
			Programado	Alcanzado	%		Programado	Alcanzado	%		
INFORME	DOCUMENTO	1	0	0	100%		0	0	100%	0%	

COMPORTAMIENTO HISTÓRICO DEL INDICADOR HACIA LA META

Variable	Unidad de medida	2009	2010	2011	2012		2013	2014	Meta 2015	Semáforo

Descripción del factor de comparación:

Criterios de semaforización

Aceptable (color verde): Cuando el avance de la meta del indicador alcance un cumplimiento de entre 80 y 100% respecto al valor acumulado programado
Con riesgo (color amarillo): Cuando el avance de la meta se ubique dentro del rango del 51 al 79% respecto al valor acumulado programado
Crítico (color rojo): Cuando el cumplimiento de la meta registre un avance de 50% o menos respecto al valor acumulado programado

Avance de la meta al primer trimestre

Comportamiento del indicador hacia la meta

GOBIERNO DEL ESTADO DE SONORA
FICHA TÉCNICA PARA SEGUIMIENTO Y EVALUACIÓN DE INDICADORES DE PROYECTOS Y PROCESOS
AVANCE TRIMESTRAL EN EL CUMPLIMIENTO DE LAS METAS DEL INDICADOR

ETCA-III-13

TRIMESTRE: SEGUNDO DE 2015

NÚMERO Y NOMBRE DEL PROGRAMA	1103 ADMINISTRAR LOS RECURSOS HUMANOS, MATERIALES Y SERVICIOS
NOMBRE DEL PROYECTO O	ADMINISTRACION DE LOS RECURSOS HUMANOS
CLAVE PROGRAMÁTICA	21114F83L501121240C8
UNIDAD RESPONSABLE	COMISION ESTATAL DE DERECHOS HUMANOS
UNIDAD EJECUTORA	OFICIALIA MAYOR

NTACIÓN GRÁFICA DE LOS AVA

Ejemplos



C
E

EVALUACIÓN CUALITATIVA

Esta meta se refiere a los controles internos del area de recursos humanos, de tal forma que se mantenga un control de los expedientes del personal que labora en el ente. Este proceso esta en constante realizacion. Por lo anterior, la meta esta en proceso de terminacion.

PROSPECTIVA

METAS FÍSICAS RELACIONADAS	UNIDAD DE MEDIDA	PROGRAMADA		ALCANZADA

GOBIERNO DEL ESTADO DE SONORA

FICHA TÉCNICA PARA SEGUIMIENTO Y EVALUACIÓN DE INDICADORES DE PROYECTOS Y PROCESOS

AVANCE TRIMESTRAL EN EL CUMPLIMIENTO DE LAS METAS DEL INDICADOR

ETCA-III-13

TRIMESTRE: SEGUNDO DE 2015

NÚMERO Y NOMBRE DEL PROGRAMA	1611 ADMINISTRAR LOS RECURSOS HUMANOS, MATERIALES Y SERVICIOS
NOMBRE DEL PROYECTO O	COORDINACION DE LA ELABORACION DEL PROYECTO DEL PRESUPUESTO ANUAL DE LA COMISION Y VIGILAR SU CUMPLIMIENTO
CLAVE PROGRAMÁTICA	21114F83L501121240C8
UNIDAD RESPONSABLE	COMISION ESTATAL DE DERECHOS HUMANOS
UNIDAD EJECUTORA	OFICIALIA MAYOR
OBJETIVO DEL PROYECTO O PROCES	COORDINAR LA ELABORACION DEL PROYECTO DEL PRESUPUESTO ANUAL DE LA COMISION Y VIGILAR SU CUMPLIMIENTO.
RESULTADO ESPERADO	SERVICIOS DE APOYO EFICIENTES Y OPORTUNOS

PRESUPUESTO	Original	Modificado	Avance en el trimestre					Avance acumulado		
			Programado	Comprometido	Devengado	Ejercido Pagado	% (Ejercido / Devengado)	Devengado	Ejercido Pagado	% (Ejercido / Devengado)
	8,844	-	1,387	1,387	1,387	1,387	100%	3,291	3,291	100%

DATOS DEL INDICADOR

Nombre del indicador	PRESUPUESTO ANUAL	Tipo	GESTION
Fórmula de cálculo	PRESUPUESTO ANUAL APROBADO		
Interpretación	PRESUPUESTO ANUAL APROBADO		
Dimensión del indicador	EFICIENCIA	Sentido (descendente o ascendente)	ASCENDENTE
Valor (acumulable o no acumulable)	NO ACUMULABLE	Frecuencia de medición	ANUAL

AVANCE DEL INDICADOR — Trimestre: 2

Variables	Unidad de medida	Meta anual	Avance en el trimestre				Avance acumulado			Avance respecto de la meta anual	Semáforo
			Programado	Alcanzado	%		Programado	Alcanzado	%		
PRESUPUESTO ANUAL	EGRESO	1	0	0	100%		0	0	100%	0%	

COMPORTAMIENTO HISTÓRICO DEL INDICADOR HACIA LA META

Variable	Unidad de medida	2009	2010	2011	2012		2013	2014	Meta 2015	Semáforo

Descripción del factor de comparación:

Criterios de semaforización

Aceptable (color verde): Cuando el avance de la meta del indicador alcance un cumplimiento de entre 80 y 100% respecto al valor acumulado programado
Con riesgo (color amarillo): Cuando el avance de la meta se ubique dentro del rango del 51 al 79% respecto al valor acumulado programado
Crítico (color rojo): Cuando el cumplimiento de la meta registre un avance de 50% o menos respecto al valor acumulado programado

Avance de la meta al primer trimestre

Comportamiento del indicador hacia la meta

GOBIERNO DEL ESTADO DE SONORA

FICHA TÉCNICA PARA SEGUIMIENTO Y EVALUACIÓN DE INDICADORES DE PROYECTOS Y PROCESOS

AVANCE TRIMESTRAL EN EL CUMPLIMIENTO DE LAS METAS DEL INDICADOR

ETCA-III-13

TRIMESTRE: SEGUNDO DE 2015

NÚMERO Y NOMBRE DEL PROGRAMA	**1611 ADMINISTRAR LOS RECURSOS HUMANOS, MATERIALES Y SERVICIOS**
NOMBRE DEL PROYECTO O	COORDINACION DE LA ELABORACION DEL PROYECTO DEL PRESUPUESTO ANUAL DE LA COMISION Y VIGILAR SU CUMPLIMIENTO
CLAVE PROGRAMÁTICA	**21114F83L501121240C8**
UNIDAD RESPONSABLE	**COMISION ESTATAL DE DERECHOS HUMANOS**
UNIDAD EJECUTORA	**OFICIALIA MAYOR**

CIÓN GRÁFICA DE LOS AVANCE

Ejemplos

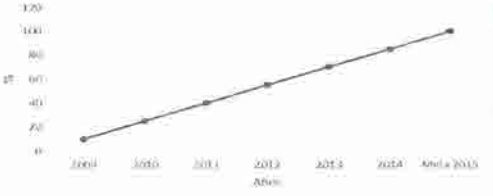

C

E

EVALUACIÓN CUALITATIVA

Esta meta re refiere al Presupuesto anual mismo que está programado para el último trimestre y se encuentra en proceso de elaboración.

PROSPECTIVA

METAS FÍSICAS RELACIONADAS	UNIDAD DE MEDIDA	PROGRAMADA		ALCANZADA

GOBIERNO DEL ESTADO DE SONORA
FICHA TÉCNICA PARA SEGUIMIENTO Y EVALUACIÓN DE INDICADORES DE PROYECTOS Y PROCESOS
AVANCE TRIMESTRAL EN EL CUMPLIMIENTO DE LAS METAS DEL INDICADOR

ETCA-III-13

TRIMESTRE: SEGUNDO DE 2015

NÚMERO Y NOMBRE DEL PROGRAMA	1612 ADMINISTRAR LOS RECURSOS HUMANOS, MATERIALES Y SERVICIOS
NOMBRE DEL PROYECTO O	ESTABLECER POLITICAS ADMINISTRATIVAS
CLAVE PROGRAMÁTICA	21114F83L501121240C8
UNIDAD RESPONSABLE	COMISION ESTATAL DE DERECHOS HUMANOS
UNIDAD EJECUTORA	OFICIALIA MAYOR
OBJETIVO DEL PROYECTO O PROCES	ESTABLECIMIENTO DE CRITERIOS DE LAS POLITICAS ADMINISTRATIVAS
RESULTADO ESPERADO	SERVICIOS DE APOYO EFICIENTES Y OPORTUNOS

PRESUPUESTO	Original	Modificado	Avance en el trimestre					Avance acumulado		
			Programado	Comprometido	Devengado	Ejercido Pagado	% (Ejercido / Devengado)	Devengado	Ejercido Pagado	% (Ejercido / Devengado)
	920,197	-	144,310	144,310	144,310	144,310	100%	342,417	342,417	100%

DATOS DEL INDICADOR

Nombre del indicador	INFORME	Tipo	GESTION
Fórmula de cálculo	INFORME ANUAL		
Interpretación	SERVICIOS DE APOYO EFICIENTES Y OPORTUNOS		
Dimensión del indicador	EFICIENCIA	Sentido (descendente o ascendente)	ASCENDENTE
Valor (acumulable o no acumulable)	NO ACUMULABLE	Frecuencia de medición	ANUAL

AVANCE DEL INDICADOR — Trimestre: 2

Variables	Unidad de medida	Meta anual	Avance en el trimestre				Avance acumulado			Avance respecto de la meta anual	Semáforo
			Programado	Alcanzado	%		Programado	Alcanzado	%		
INFORME	DOCUMENTO	1	0	0	100%		0	0	100%	0%	

COMPORTAMIENTO HISTÓRICO DEL INDICADOR HACIA LA META

Variable	Unidad de medida	2009	2010	2011	2012		2013	2014	Meta 2015	Semáforo

Descripción del factor de comparación:

Criterios de semaforización

Aceptable (color verde): Cuando el avance de la meta del indicador alcance un cumplimiento de entre 80 y 100% respecto al valor acumulado programado
Con riesgo (color amarillo): Cuando el avance de la meta se ubique dentro del rango del 51 al 79% respecto al valor acumulado programado
Crítico (color rojo): Cuando el cumplimiento de la meta registre un avance de 50% o menos respecto al valor acumulado programado

Avance de la meta al primer trimestre

Comportamiento del indicador hacia la meta

GOBIERNO DEL ESTADO DE SONORA
FICHA TÉCNICA PARA SEGUIMIENTO Y EVALUACIÓN DE INDICADORES DE PROYECTOS Y PROCESOS
AVANCE TRIMESTRAL EN EL CUMPLIMIENTO DE LAS METAS DEL INDICADOR

ETCA-III-13

TRIMESTRE: SEGUNDO DE 2015

NÚMERO Y NOMBRE DEL PROGRAMA	1612 ADMINISTRAR LOS RECURSOS HUMANOS, MATERIALES Y SERVICIOS
NOMBRE DEL PROYECTO O	ESTABLECER POLITICAS ADMINISTRATIVAS
CLAVE PROGRAMÁTICA	21114F83L501121240C8
UNIDAD RESPONSABLE	COMISION ESTATAL DE DERECHOS HUMANOS
UNIDAD EJECUTORA	OFICIALIA MAYOR

ÓN GRÁFICA DE LOS AVANC

Ejemplos



C
E

EVALUACIÓN CUALITATIVA

Esta meta se refiere a establecer las politicas administrativas.- Este documento esta en poceso de elaboracion para el año 2016.

PROSPECTIVA

METAS FÍSICAS RELACIONADAS	UNIDAD DE MEDIDA	PROGRAMADA		ALCANZADA

GOBIERNO DEL ESTADO DE SONORA
FICHA TÉCNICA PARA SEGUIMIENTO Y EVALUACIÓN DE INDICADORES DE PROYECTOS Y PROCESOS
AVANCE TRIMESTRAL EN EL CUMPLIMIENTO DE LAS METAS DEL INDICADOR

ETCA-III-13

TRIMESTRE: SEGUNDO DE 2015

NÚMERO Y NOMBRE DEL PROGRAMA	1614 ADMINISTRAR LOS RECURSOS HUMANOS, MATERIALES Y SERVICIOS		
NOMBRE DEL PROYECTO O	RECIBIR SOLICITUD DE ACCESO A LA INFORMACION PUBLICA DIRIGIDA A LA COMISION	CLAVE PROGRAMÁTICA	21114F83L501121240C8
UNIDAD RESPONSABLE	COMISION ESTATAL DE DERECHOS HUMANOS	UNIDAD EJECUTORA	OFICIALIA MAYOR
OBJETIVO DEL PROYECTO O PROCES	RECIBIR (PERSONALMENTE, VIA TELEFONICA, O CORREO ELECTRONICO) SOLICITUD DE ACCESO A LA INFORMACION PUBLICA DIRIGIDA A LA COMISION.		
RESULTADO ESPERADO	CUMPLIR AL 100% CON DAR RESPUESTA A LAS SOLICITUDES DE INFORMACION		

PRESUPUESTO	Original	Modificado	Avance en el trimestre					Avance acumulado		
			Programado	Comprometido	Devengado	Ejercido Pagado	% (Ejercido / Devengado)	Devengado	Ejercido Pagado	% (Ejercido / Devengado)
	274,669	-	43,075	43,075	43,075	43,075	100%	102,208	102,208	100%

DATOS DEL INDICADOR

Nombre del indicador	RESPUESTA	Tipo	GESTION
Fórmula de cálculo	SOLICITUDES CONTESTADAS / SOLICITUDES RECIBIDAS		
Interpretación	SOLICITUDES CONTESTADAS		
Dimensión del indicador	CALIDAD	Sentido (descendente o ascendente)	ASCENDENTE
Valor (acumulable o no acumulable)	NO ACUMULABLE	Frecuencia de medición	MENSUAL

AVANCE DEL INDICADOR — Trimestre: 2

Variables	Unidad de medida	Meta anual	Avance en el trimestre			Avance acumulado			Avance respecto de la meta anual	Semáforo
			Programado	Alcanzado	%	Programado	Alcanzado	%		
RESPUESTAS CONTESTADAS	EGRESO	120	30	59	197%	120	69	58%	58%	

COMPORTAMIENTO HISTÓRICO DEL INDICADOR HACIA LA META

Variable	Unidad de medida	2009	2010	2011	2012	2013	2014	Meta 2015	Semáforo

Descripción del factor de comparación:

Criterios de semaforización

Aceptable (color verde): Cuando el avance de la meta del indicador alcance un cumplimiento de entre 80 y 100% respecto al valor acumulado programado
Con riesgo (color amarillo): Cuando el avance de la meta se ubique dentro del rango del 51 al 79% respecto al valor acumulado programado
Crítico (color rojo): Cuando el cumplimiento de la meta registre un avance de 50% o menos respecto al valor acumulado programado

GOBIERNO DEL ESTADO DE SONORA

FICHA TÉCNICA PARA SEGUIMIENTO Y EVALUACIÓN DE INDICADORES DE PROYECTOS Y PROCESOS

AVANCE TRIMESTRAL EN EL CUMPLIMIENTO DE LAS METAS DEL INDICADOR

ETCA-III-13

TRIMESTRE: SEGUNDO DE 2015

NÚMERO Y NOMBRE DEL PROGRAMA	1614 ADMINISTRAR LOS RECURSOS HUMANOS, MATERIALES Y SERVICIOS		
NOMBRE DEL PROYECTO O	RECIBIR SOLICITUD DE ACCESO A LA INFORMACION PUBLICA DIRIGIDA A LA COMISION	CLAVE PROGRAMÁTICA	21114F83L501121240C8
UNIDAD RESPONSABLE	COMISION ESTATAL DE DERECHOS HUMANOS	UNIDAD EJECUTORA	OFICIALIA MAYOR

REPRESENTACIÓN GRÁFICA DE LOS AVANCES

Ejemplos

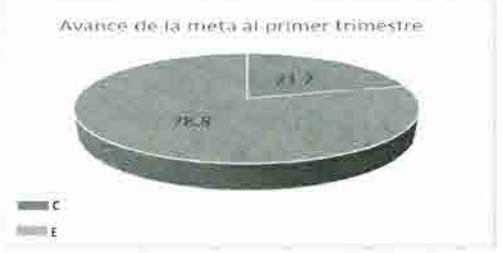

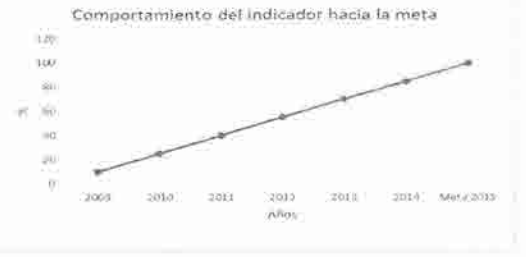

EVALUACIÓN CUALITATIVA

Esta meta se refiere a las respuestas de solicitud de información.- En este segundo trimestre se logro dar respuesta a 59 solicitudes de información recibidas via Sistema Infomex, así como también vía Correo de Transparencia, de las 30 planeadas para el trimestre se cumplio con la meta programada con 29 mas de las proyectadas debido a la alta demanda que hubo de solicitudes de información, que representa un cumplimiento de un 197% durante el presente trimestre.

PROSPECTIVA

METAS FÍSICAS RELACIONADAS	UNIDAD DE MEDIDA	PROGRAMADA		ALCANZADA

GOBIERNO DEL ESTADO DE SONORA
FICHA TÉCNICA PARA SEGUIMIENTO Y EVALUACIÓN DE INDICADORES DE PROYECTOS Y PROCESOS
AVANCE TRIMESTRAL EN EL CUMPLIMIENTO DE LAS METAS DEL INDICADOR

ETCA-III-13

TRIMESTRE: SEGUNDO DE 2015

NÚMERO Y NOMBRE DEL PROGRAMA	1616 ADMINISTRAR LOS RECURSOS HUMANOS, MATERIALES Y SERVICIOS		
NOMBRE DEL PROYECTO O	ORGANIZACIÓN, CUSTODIA, RESGUARDO Y ADMINISTRACION DEL ARCHIVO GENERAL DEL ORGANISMO	CLAVE PROGRAMÁTICA	21114F83L501121240C8
UNIDAD RESPONSABLE	COMISION ESTATAL DE DERECHOS HUMANOS	UNIDAD EJECUTORA	OFICIALIA MAYOR
OBJETIVO DEL PROYECTO O PROCES	ORGANIZAR, CUSTODIAR, RESGUARDAR Y ADMINISTRAR EL ARCHIVO GENERAL DE LA COMISION, RESPECTO DE LOS EXPEDIENTES DE QUEJA, RECURSOS DE INCONFORMIDAD,		
RESULTADO ESPERADO	ARCHIVO GENERAL ORGANIZADO		

PRESUPUESTO	Original	Modificado	Avance en el trimestre					Avance acumulado		
			Programado	Comprometido	Devengado	Ejercido Pagado	% (Ejercido / Devengado)	Devengado	Ejercido Pagado	% (Ejercido / Devengado)
	116,847	-	18,325	18,325	18,325	18,325	100%	43,480	43,480	100%

DATOS DEL INDICADOR

Nombre del indicador	ARCHIVO GENERAL	Tipo	GESTION
Fórmula de cálculo	ARCHIVO GENERAL		
Interpretación	ARCHIVO GENERAL ORGANIZADO		
Dimensión del indicador	CALIDAD	Sentido (descendente o ascendente)	ASCENDENTE
Valor (acumulable o no acumulable)	NO ACUMULABLE	Frecuencia de medición	ANUAL

AVANCE DEL INDICADOR — Trimestre: 2

Variables	Unidad de medida	Meta anual	Avance en el trimestre				Avance acumulado			Avance respecto de la meta anual	Semáforo
			Programado	Alcanzado	%		Programado	Alcanzado	%		
ARCHIVO GENERAL	EGRESO	1	0	0	100%		0	0	100%	0%	

COMPORTAMIENTO HISTÓRICO DEL INDICADOR HACIA LA META

Variable	Unidad de medida	2009	2010	2011	2012		2013	2014	Meta 2015	Semáforo

Descripción del factor de comparación:

Criterios de semaforización

Aceptable (color verde): Cuando el avance de la meta del indicador alcance un cumplimiento de entre 80 y 100% respecto al valor acumulado programado
Con riesgo (color amarillo): Cuando el avance de la meta se ubique dentro del rango del 51 al 79% respecto al valor acumulado programado
Crítico (color rojo): Cuando el cumplimiento de la meta registre un avance de 50% o menos respecto al valor acumulado programado

Comportamiento del indicador hacia la meta

GOBIERNO DEL ESTADO DE SONORA
FICHA TÉCNICA PARA SEGUIMIENTO Y EVALUACIÓN DE INDICADORES DE PROYECTOS Y PROCESOS
AVANCE TRIMESTRAL EN EL CUMPLIMIENTO DE LAS METAS DEL INDICADOR

ETCA-III-13

TRIMESTRE: SEGUNDO DE 2015

NÚMERO Y NOMBRE DEL PROGRAMA	1616 ADMINISTRAR LOS RECURSOS HUMANOS, MATERIALES Y SERVICIOS
NOMBRE DEL PROYECTO O	ORGANIZACIÓN, CUSTODIA, RESGUARDO Y ADMINISTRACION DEL ARCHIVO GENERAL DEL ORGANISMO
CLAVE PROGRAMÁTICA	21114F83L501121240C8
UNIDAD RESPONSABLE	COMISION ESTATAL DE DERECHOS HUMANOS
UNIDAD EJECUTORA	OFICIALIA MAYOR

ACIÓN GRÁFICA DE LOS AVAN

Ejemplos

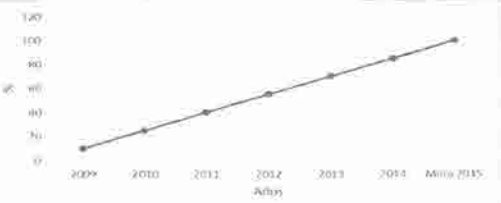

EVALUACIÓN CUALITATIVA

Esta meta se refiere al Archivo General Organizado mismo que está programado para el cuarto trimestre.

PROSPECTIVA

METAS FÍSICAS RELACIONADAS	UNIDAD DE MEDIDA	PROGRAMADA		ALCANZADA

GOBIERNO DEL ESTADO DE SONORA

FICHA TÉCNICA PARA SEGUIMIENTO Y EVALUACIÓN DE INDICADORES DE PROYECTOS Y PROCESOS

AVANCE TRIMESTRAL EN EL CUMPLIMIENTO DE LAS METAS DEL INDICADOR

ETCA-III-13

TRIMESTRE: SEGUNDO DE 2015

NÚMERO Y NOMBRE DEL PROGRAMA	1080 PLANEACION DE LAS ACTIVIDADES Y ANALISIS DE LOS RESULTADOS INSTITUCIONALES
NOMBRE DEL PROYECTO O	SERVICIOS DE APOYO PARA LA PLANEACION DE LAS ACTIVIDADES INSTITUCIONALES PROPORCIONADOS
CLAVE PROGRAMÁTICA	21114F83L701121240C4
UNIDAD RESPONSABLE	COMISION ESTATAL DE DERECHOS HUMANOS
UNIDAD EJECUTORA	DIRECCION DE EVALUACION Y SEGUIMIENTO
OBJETIVO DEL PROYECTO O PROCES(	PLANEAR LAS ACTIVIDADES DE LAS AREAS QUE PROVEEN SE SERVICIO DEL ORGANISMO, DE TAL FORMA QUE SE LOGREN LAS MISMAS DE FORMA EFICIENTE Y OPORTUNAS
RESULTADO ESPERADO	NUMERO DE SERVICIOS DE APOYO PARA LA PLANEACION PROPORCIONADOS

PRESUPUESTO	Original	Modificado	Avance en el trimestre					Avance acumulado		
			Programado	Comprometido	Devengado	Ejercido Pagado	% (Ejercido / Devengado)	Devengado	Ejercido Pagado	% (Ejercido / Devengado)
	172,498.65	-	54,587.82	54,587.82	54,587.82	54,587.82	100%	64,168.93	64,168.93	100%

DATOS DEL INDICADOR

Nombre del indicador	SERVICIOS DE APOYO PARA LA PLANEACION DE LAS ACTIVIDADES INSTITUCIONALES PROPORCIONADOS	Tipo	GESTION
Fórmula de cálculo	SERVICIOS DE APOYO PARA LA PLANEACION DE LAS ACTIVIDADES INSTITUCIONALES PROPORCIONADOS		
Interpretación	NUMERO SERVICIOS DE APOYO PARA LA PLANEACION PROPORCIONADOS		
Dimensión del indicador	EFICIENCIA	Sentido (descendente o ascendente)	ASCENDENTE
Valor (acumulable o no acumulable)	NO ACUMULABLE	Frecuencia de medición	MENSUAL

AVANCE DEL INDICADOR — Trimestre: 2

Variables	Unidad de medida	Meta anual	Avance en el trimestre				Avance acumulado			Avance respecto de la meta anual	Semáforo
			Programado	Alcanzado	%		Programado	Alcanzado	%		
SERVICIOS DE APOYO	SERVICIO	26	6	6	100%		26	14	54%	54%	

COMPORTAMIENTO HISTÓRICO DEL INDICADOR HACIA LA META

Variable	Unidad de medida	2009	2010	2011	2012		2013	2014	Meta 2015	Semáforo

Descripción del factor de comparación:

Criterios de semaforización

Aceptable (color verde): Cuando el avance de la meta del indicador alcance un cumplimiento de entre 80 y 100% respecto al valor acumulado programado
Con riesgo (color amarillo): Cuando el avance de la meta se ubique dentro del rango del 51 al 79% respecto al valor acumulado programado
Crítico (color rojo): Cuando el cumplimiento de la meta registre un avance de 50% o menos respecto al valor acumulado programado

GOBIERNO DEL ESTADO DE SONORA

FICHA TÉCNICA PARA SEGUIMIENTO Y EVALUACIÓN DE INDICADORES DE PROYECTOS Y PROCESOS

AVANCE TRIMESTRAL EN EL CUMPLIMIENTO DE LAS METAS DEL INDICADOR

ETCA-III-13

TRIMESTRE: SEGUNDO DE 2015

NÚMERO Y NOMBRE DEL PROGRAMA	1080 PLANEACION DE LAS ACTIVIDADES Y ANALISIS DE LOS RESULTADOS INSTITUCIONALES
NOMBRE DEL PROYECTO O	SERVICIOS DE APOYO PARA LA PLANEACION DE LAS ACTIVIDADES INSTITUCIONALES PROPORCIONADOS
CLAVE PROGRAMÁTICA	21114F83L701121240C4
UNIDAD RESPONSABLE	COMISION ESTATAL DE DERECHOS HUMANOS
UNIDAD EJECUTORA	DIRECCION DE EVALUACION Y SEGUIMIENTO

REPRESENTACIÓN GRÁFICA DE LOS AVANCES

Ejemplos

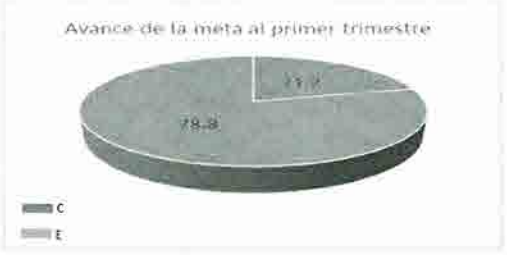



EVALUACIÓN CUALITATIVA

Esta meta se refiere a los Servicios de apoyo para la planeación de actividades institucionales proporcionadas.- En este segundo trimestre se logro realizar 6 servicios de apoyo, lográndose la meta programa para este trimestre de 6, cumpliendose en un 100% para este periodo.

PROSPECTIVA

METAS FÍSICAS RELACIONADAS	UNIDAD DE MEDIDA	PROGRAMADA		ALCANZADA

GOBIERNO DEL ESTADO DE SONORA
FICHA TÉCNICA PARA SEGUIMIENTO Y EVALUACIÓN DE INDICADORES DE PROYECTOS Y PROCESOS
AVANCE TRIMESTRAL EN EL CUMPLIMIENTO DE LAS METAS DEL INDICADOR

ETCA-III-13

TRIMESTRE: SEGUNDO DE 2015

NÚMERO Y NOMBRE DEL PROGRAMA	1080 PLANEACION DE LAS ACTIVIDADES Y ANALISIS DE LOS RESULTADOS INSTITUCIONALES		
NOMBRE DEL PROYECTO O	PROGRAMA ANUAL DE TRABAJO	CLAVE PROGRAMÁTICA	21114F83L701121240C4
UNIDAD RESPONSABLE	COMISION ESTATAL DE DERECHOS HUMANOS	UNIDAD EJECUTORA	DIRECCION DE EVALUACION Y SEGUIMIENTO
OBJETIVO DEL PROYECTO O PROCES	PLANEAR LAS ACTIVIDADES DE LAS AREAS QUE PROVEEN SE SERVICIO DEL ORGANISMO, DE TAL FORMA QUE SE LOGREN LAS MISMAS DE FORMA EFICIENTE Y OPORTUNAS		
RESULTADO ESPERADO	PROGRAMA DE TRABAJO		

PRESUPUESTO			Avance en el trimestre					Avance acumulado		
	Original	Modificado	Programado	Comprometido	Devengado	Ejercido Pagado	% (Ejercido / Devengado)	Devengado	Ejercido Pagado	% (Ejercido / Devengado)
	172,498.65	-	54,587.82	54,587.82	54,587.82	54,587.82	100%	64,168.93	64,168.93	100%

DATOS DEL INDICADOR

Nombre del indicador	PROGRAMA ANNUAL DE TRABAJO	Tipo	GESTION
Fórmula de cálculo	PROGRAMA ANUAL DE TRABAJO APROBADO / PROGRAMA ANUAL DE TRABAJO		
Interpretación	PROGRAMA ANUAL DE TRABAJO		
Dimensión del indicador	CALIDAD	Sentido (descendente o ascendente)	ASCENDENTE
Valor (acumulable o no acumulable)	NO ACUMULABLE	Frecuencia de medición	ANUAL

AVANCE DEL INDICADOR — Trimestre: 2

Variables	Unidad de medida	Meta anual	Avance en el trimestre				Avance acumulado			Avance respecto de la meta anual	Semáforo
			Programado	Alcanzado	%		Programado	Alcanzado	%		
PROGRAMA ANUAL DE TRABAJO APROBADO	PROGRAMA DE TRABAJO	1	0	0	#¡DIV/0!		1	1	100%	100%	
PROGRAMA ANUAL DE TRABAJO	PROGRAMA DE TRABAJO	1	0	0	#¡DIV/0!		1	1	100%	100%	

COMPORTAMIENTO HISTÓRICO DEL INDICADOR HACIA LA META

Variable	Unidad de medida	2009	2010	2011	2012		2013	2014	Meta 2015	Semáforo

Descripción del factor de comparación:

Criterios de semaforización

Aceptable (color verde): Cuando el avance de la meta del indicador alcance un cumplimiento de entre 80 y 100% respecto al valor acumulado programado
Con riesgo (color amarillo): Cuando el avance de la meta se ubique dentro del rango del 51 al 79% respecto al valor acumulado programado
Crítico (color rojo): Cuando el cumplimiento de la meta registre un avance de 50% o menos respecto al valor acumulado programado

Avance de la meta al primer trimestre

Comportamiento del indicador hacia la meta

GOBIERNO DEL ESTADO DE SONORA
FICHA TÉCNICA PARA SEGUIMIENTO Y EVALUACIÓN DE INDICADORES DE PROYECTOS Y PROCESOS
AVANCE TRIMESTRAL EN EL CUMPLIMIENTO DE LAS METAS DEL INDICADOR

ETCA-III-13

TRIMESTRE: SEGUNDO DE 2015

NÚMERO Y NOMBRE DEL PROGRAMA	1080 PLANEACION DE LAS ACTIVIDADES Y ANALISIS DE LOS RESULTADOS INSTITUCIONALES
NOMBRE DEL PROYECTO O	PROGRAMA ANUAL DE TRABAJO
CLAVE PROGRAMÁTICA	21114F83L701121240C4
UNIDAD RESPONSABLE	COMISION ESTATAL DE DERECHOS HUMANOS
UNIDAD EJECUTORA	DIRECCION DE EVALUACION Y SEGUIMIENTO

TACIÓN



C
E

EVALUACIÓN CUALITATIVA

Esta meta se refiere a la elaboración del Programa Anual de Trabajo cumpliéndose satisfactoriamente con la meta programada que es 1 en el primer trimestre del 2015, y a partir del segundo trimestre se vigila el cumplimiento del mismo.

PROSPECTIVA

METAS FÍSICAS RELACIONADAS	UNIDAD DE MEDIDA	PROGRAMADA		ALCANZADA

GOBIERNO DEL ESTADO DE SONORA
FICHA TÉCNICA PARA SEGUIMIENTO Y EVALUACIÓN DE INDICADORES DE PROYECTOS Y PROCESOS
AVANCE TRIMESTRAL EN EL CUMPLIMIENTO DE LAS METAS DEL INDICADOR

ETCA-III-13

TRIMESTRE: SEGUNDO DE 2015

NÚMERO Y NOMBRE DEL PROGRAMA	1082 SERVICIOS DE APOYO PARA EL SEGUIMIENTO Y EVALUACION DE LOS RESULTADOS INSTITUCIONALES PROPORCIONADOS
NOMBRE DEL PROYECTO O	REVISION DE INFORMES
CLAVE PROGRAMÁTICA	21114F83L701121240C4
UNIDAD RESPONSABLE	COMISION ESTATAL DE DERECHOS HUMANOS
UNIDAD EJECUTORA	DIRECCION DE EVALUACION Y SEGUIMIENTO
OBJETIVO DEL PROYECTO O PROCES	REALIZAR EL SEGUIMIENTO Y EVALUACION DE LOS RESULTADOS INSTITUCIONALES PROPORCIONADOS
RESULTADO ESPERADO	REVISION DE INFORMES MENSUALES

PRESUPUESTO	Original	Modificado	Avance en el trimestre					Avance acumulado		
			Programado	Comprometido	Devengado	Ejercido Pagado	% (Ejercido / Devengado)	Devengado	Ejercido Pagado	% (Ejercido / Devengado)
	424.53	-	134.34	134.34	134.34	134.34	100%	173.64	173.64	100%

DATOS DEL INDICADOR

Nombre del indicador	REVISION DE INFORMES	Tipo	GESTION
Fórmula de cálculo	NUMERO DE REVISIONES DE LOS INFORMES MENSUALES DE LAS UNIDADES RESPONSABLES		
Interpretación	NUMERO DE REVISIONES DE LOS INFORMES MENSUALES DE LAS UNIDADES RESPONSABLES		
Dimensión del indicador	ESTRATEGICO	Sentido (descendente o ascendente)	ASCENDENTE
Valor (acumulable o no acumulable)	NO ACUMULABLE	Frecuencia de medición	MENSUAL

AVANCE DEL INDICADOR — Trimestre: 2

Variables	Unidad de medida	Meta anual	Avance en el trimestre				Avance acumulado			Avance respecto de la meta anual	Semáforo
			Programado	Alcanzado	%		Programado	Alcanzado	%		
REVISIONES DE INFORMES	REVISIONES	12	3	3	100%		12	6	50%	50%	

COMPORTAMIENTO HISTÓRICO DEL INDICADOR HACIA LA META

Variable	Unidad de medida	2009	2010	2011	2012		2013	2014	Meta 2015	Semáforo

Descripción del factor de comparación:

Criterios de semaforización

Aceptable (color verde): Cuando el avance de la meta del indicador alcance un cumplimiento de entre 80 y 100% respecto al valor acumulado programado
Con riesgo (color amarillo): Cuando el avance de la meta se ubique dentro del rango del 51 al 79% respecto al valor acumulado programado
Crítico (color rojo): Cuando el cumplimiento de la meta registre un avance de 50% o menos respecto al valor acumulado programado

GOBIERNO DEL ESTADO DE SONORA
FICHA TÉCNICA PARA SEGUIMIENTO Y EVALUACIÓN DE INDICADORES DE PROYECTOS Y PROCESOS
AVANCE TRIMESTRAL EN EL CUMPLIMIENTO DE LAS METAS DEL INDICADOR

ETCA-III-13

TRIMESTRE: SEGUNDO DE 2015

NÚMERO Y NOMBRE DEL PROGRAMA	1082 SERVICIOS DE APOYO PARA EL SEGUIMIENTO Y EVALUACION DE LOS RESULTADOS INSTITUCIONALES PROPORCIONADOS
NOMBRE DEL PROYECTO O	REVISION DE INFORMES
CLAVE PROGRAMÁTICA	21114F83L701121240C4
UNIDAD RESPONSABLE	COMISION ESTATAL DE DERECHOS HUMANOS
UNIDAD EJECUTORA	DIRECCION DE EVALUACION Y SEGUIMIENTO

TACIÓN GRÁFICA DE

Ejempl

C
E

EVALUACIÓN CUALITATIVA

Esta meta se refiere a Revisión de Informes de las unidades responsables.- En este primer trimestre se logro cumplir con la meta programada de 3, lograndose cumplir el 100% de la meta del segundo trimestre del 2015.

PROSPECTIVA

METAS FÍSICAS RELACIONADAS	UNIDAD DE MEDIDA	PROGRAMADA		ALCANZADA

GOBIERNO DEL ESTADO DE SONORA

FICHA TÉCNICA PARA SEGUIMIENTO Y EVALUACIÓN DE INDICADORES DE PROYECTOS Y PROCESOS

AVANCE TRIMESTRAL EN EL CUMPLIMIENTO DE LAS METAS DEL INDICADOR

ETCA-III-13

TRIMESTRE: SEGUNDO DE 2015

NÚMERO Y NOMBRE DEL PROGRAMA	1080 PLANEACION DE LAS ACTIVIDADES Y ANALISIS DE LOS RESULTADOS INSTITUCIONALES
NOMBRE DEL PROYECTO O	INFORME
CLAVE PROGRAMÁTICA	21114F83L701121240C4
UNIDAD RESPONSABLE	COMISION ESTATAL DE DERECHOS HUMANOS
UNIDAD EJECUTORA	DIRECCION DE EVALUACION Y SEGUIMIENTO
OBJETIVO DEL PROYECTO O PROCES	PLANEAR LAS ACTIVIDADES DE LAS AREAS QUE PROVEEN SE SERVICIO DEL ORGANISMO, DE TAL FORMA QUE SE LOGREN LAS MISMAS DE FORMA EFICIENTE Y OPORTUNAS
RESULTADO ESPERADO	INFORME ANUAL DE ACTIVIDADES

PRESUPUESTO	Original	Modificado	Avance en el trimestre					Avance acumulado		
			Programado	Comprometido	Devengado	Ejercido Pagado	% (Ejercido / Devengado)	Devengado	Ejercido Pagado	% (Ejercido / Devengado)
	172,498.65	-	54,587.82	54,587.82	54,587.82	54,587.82	100%	64,168.93	64,168.93	1

DATOS DEL INDICADOR

Nombre del indicador	INFORME	Tipo	GESTION
Fórmula de cálculo	INFORME ANUAL DE ACTIVIDADES CONCLUIDO		
Interpretación	INFORME ANUAL DE ACTIVIDADES CONCLUIDO		
Dimensión del indicador	IMPACTO	Sentido (descendente o ascendente)	ASCENDENTE
Valor (acumulable o no acumulable)	NO ACUMULABLE	Frecuencia de medición	ANUAL

AVANCE DEL INDICADOR — Trimestre: 2

Variables	Unidad de medida	Meta anual	Avance en el trimestre				Avance acumulado			Avance respecto de la meta anual	Semáforo
			Programado	Alcanzado	%		Programado	Alcanzado	%		
INFORME ANUAL	INFORME	1	0	0	100%		1	1	100%	100%	

COMPORTAMIENTO HISTÓRICO DEL INDICADOR HACIA LA META

Variable	Unidad de medida	2009	2010	2011	2012		2013	2014	Meta 2015	Semáforo

Descripción del factor de comparación:

Criterios de semaforización

Aceptable (color verde): Cuando el avance de la meta del indicador alcance un cumplimiento de entre 80 y 100% respecto al valor acumulado programado
Con riesgo (color amarillo): Cuando el avance de la meta se ubique dentro del rango del 51 al 79% respecto al valor acumulado programado
Crítico (color rojo): Cuando el cumplimiento de la meta registre un avance de 50% o menos respecto al valor acumulado programado



GOBIERNO DEL ESTADO DE SONORA

FICHA TÉCNICA PARA SEGUIMIENTO Y EVALUACIÓN DE INDICADORES DE PROYECTOS Y PROCESOS

AVANCE TRIMESTRAL EN EL CUMPLIMIENTO DE LAS METAS DEL INDICADOR

ETCA-III-13

TRIMESTRE: SEGUNDO DE 2015

NÚMERO Y NOMBRE DEL PROGRAMA	1080 PLANEACION DE LAS ACTIVIDADES Y ANALISIS DE LOS RESULTADOS INSTITUCIONALES
NOMBRE DEL PROYECTO O	INFORME
CLAVE PROGRAMÁTICA	21114F83L701121240C4
UNIDAD RESPONSABLE	COMISION ESTATAL DE DERECHOS HUMANOS
UNIDAD EJECUTORA	DIRECCION DE EVALUACION Y SEGUIMIENTO

ENTACIÓN GRÁFIC

Ej

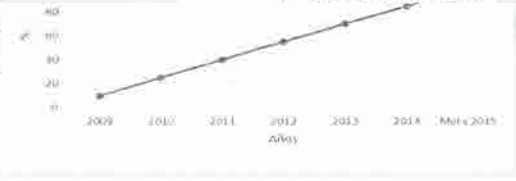

C

E

EVALUACIÓN CUALITATIVA

Esta meta se refiere al Informe Anual que emite el Organismo, misma que fue reportada en el primer trimestre, y la presentación del informe se llevo a cabo el 01 de abril del 2015.

PROSPECTIVA

METAS FÍSICAS RELACIONADAS	UNIDAD DE MEDIDA	PROGRAMADA		ALCANZADA

GOBIERNO DEL ESTADO DE SONORA

FICHA TÉCNICA PARA SEGUIMIENTO Y EVALUACIÓN DE INDICADORES DE PROYECTOS Y PROCESOS

AVANCE TRIMESTRAL EN EL CUMPLIMIENTO DE LAS METAS DEL INDICADOR

ETCA-III-13

TRIMESTRE: SEGUNDO DE 2015

NÚMERO Y NOMBRE DEL PROGRAMA	1082 SERVICIOS DE APOYO PARA EL SEGUIMIENTO Y EVALUACION DE LOS RESULTADOS INSTITUCIONALES PROPORCIONADOS
NOMBRE DEL PROYECTO O	REPORTE
CLAVE PROGRAMÁTICA	21114F83L701121240C4
UNIDAD RESPONSABLE	COMISION ESTATAL DE DERECHOS HUMANOS
UNIDAD EJECUTORA	DIRECCION DE EVALUACION Y SEGUIMIENTO
OBJETIVO DEL PROYECTO O PROCES	REALIZAR EL SEGUIMIENTO Y EVALUACION DE LOS RESULTADOS INSTITUCIONALES PROPORCIONADOS
RESULTADO ESPERADO	REPORTES DE SEGUIMIENTO AL PROGRAMA ANNUAL DE TRABAJO

PRESUPUESTO	Original	Modificado	Avance en el trimestre					Avance acumulado		
			Programado	Comprometido	Devengado	Ejercido Pagado	% (Ejercido / Devengado)	Devengado	Ejercido Pagado	% (Ejercido / Devengado)
	424.53	-	134.34	134.34	134.34	134.34	100%	173.64	173.64	100%

DATOS DEL INDICADOR

Nombre del indicador	REVISION DE INFORMES	Tipo	GESTION
Fórmula de cálculo	NUMERO DE REPORTES DEL SEGUIMIENTO AL PROGRAMA ANUAL DE TRABAJO		
Interpretación	NUMERO DE REPORTES DE SEGUIMIENTO		
Dimensión del indicador	EFICIENCIA	Sentido (descendente o ascendente)	ASCENDENTE
Valor (acumulable o no acumulable)	ACUMULABLE	Frecuencia de medición	MENSUAL

AVANCE DEL INDICADOR — Trimestre: 2

Variables	Unidad de medida	Meta anual	Avance en el trimestre				Avance acumulado			Avance respecto de la meta anual	Semáforo
			Programado	Alcanzado	%		Programado	Alcanzado	%		
REPORTES DE SEGUIMIENTO	REPORTE	12	3	3	100%		12	6	50%	50%	

COMPORTAMIENTO HISTÓRICO DEL INDICADOR HACIA LA META

Variable	Unidad de medida	2009	2010	2011	2012		2013	2014	Meta 2015	Semáforo

Descripción del factor de comparación:

Criterios de semaforización

Aceptable (color verde): Cuando el avance de la meta del indicador alcance un cumplimiento de entre 80 y 100% respecto al valor acumulado programado
Con riesgo (color amarillo): Cuando el avance de la meta se ubique dentro del rango del 51 al 79% respecto al valor acumulado programado
Crítico (color rojo): Cuando el cumplimiento de la meta registre un avance de 50% o menos respecto al valor acumulado programado

ETCA-III-13

GOBIERNO DEL ESTADO DE SONORA
FICHA TÉCNICA PARA SEGUIMIENTO Y EVALUACIÓN DE INDICADORES DE PROYECTOS Y PROCESOS

AVANCE TRIMESTRAL EN EL CUMPLIMIENTO DE LAS METAS DEL INDICADOR

TRIMESTRE: SEGUNDO DE 2015

NÚMERO Y NOMBRE DEL PROGRAMA	1082 SERVICIOS DE APOYO PARA EL SEGUIMIENTO Y EVALUACION DE LOS RESULTADOS INSTITUCIONALES PROPORCIONADOS
NOMBRE DEL PROYECTO O	REPORTE
CLAVE PROGRAMÁTICA	21114F83L701121240C4
UNIDAD RESPONSABLE	COMISION ESTATAL DE DERECHOS HUMANOS
UNIDAD EJECUTORA	DIRECCION DE EVALUACION Y SEGUIMIENTO

SENTACIÓN GRÁFICA DE LOS



C
E

EVALUACIÓN CUALITATIVA

Esta meta se refiere al Reporte de Seguimiento mensual la cual se está cumpliendo satisfactoriamente en relación con la meta programada para este trimestre que es 3, cumpliendo al 100% durante el segundo trimestre del 2015.

PROSPECTIVA

METAS FÍSICAS RELACIONADAS	UNIDAD DE MEDIDA	PROGRAMADA		ALCANZADA

ANEXO

Sistema Estatal de Evaluación
JUSTIFICACIONES

TRIMESTRE: SEGUNDO DE 2015

Al 30 de Junio de 2015

Metas Programadas y Realizadas a más del 100%

Meta 1130.- Esta meta se refiere a orientar y asesorar en materia de Derechos Humanos. En el período que se informa se logró rebasar la meta de orientaciones asesorías jurídicas brindadas por personal de la CEDH tanto en la oficina de Hermosillo, Dirección de Asuntos de la Mujer y Equidad de Género , Dirección de Derechos Sexuales, así como las Oficinas Regionales de Derechos Humanos del Poblado Miguel Alemán, Nogales, Santa Ana, Cananea, San Luis Río Colorado, Altar, Guaymas, Cajeme, Navojoa, Cumpas, Puerto Peñasco y Huatabampo, logrando un total de 5,050 asesorías en total, de las 610 programadas para este segundo trimestre, que representa un 828% de cumplimiento en el periodo que se informa.

Meta 1782.- Esta meta se refiere a las acciones realizadas en el sistema penitenciario.- Con el objetivo principal de dar atención constante a las personas que se encuentran privados de su libertad se realizaron en este trimestre un total de 180 acciones penitenciarias rebasando la meta programada de 87 acciones, lo que representa un cumplimiento del 207% en el segundo trimestre del 2015; entre las acciones que destacan son las quejas, orientaciones telefónicas, comparecencias, fe de lesiones, visitas que se realizaron por Visitadores de este Organismo en los meses de abril a junio varios Centros de Readaptación en el Estado, apoyados por las Oficinas Regionales de Derechos Humanos en el Estado y área médica, así como también en este periodo se llevo a cabo la revisión a los centros penitenciarios en el Estado de parte la Comisión Nacional de Derechos Humanos apoyados por los Visitadores la Comisión Estatal de Derechos Humanos Sonora.

Meta 1796.- Esta meta refiere a la atención a Víctimas. En el segundo trimestre del año, la meta se cumplió en un 153%, realizando un total de 115 acciones superando la meta en 40 acciones más de las 75 programadas, 79 de ellas fueron atendidas por la Dirección de Víctimas del Delito de Hermosillo y la Oficina Regional de Cajeme, entre las que destacan los problemas emocionales, problema conductual, victimas de delito, problema de la crianza, problema conyugal, apoyo para hijos, protocolo de Estambul y violencia intrafamiliar, y las 36 restantes fueron servicios médicos prestados por el área médica, entre las que destacan las informe médico y dictámenes médicos necesarios para el proceso de una queja, así como también la atención constante que se proporciona dentro y fuera a las personas que acuden a este organismo con alguna problemática en este sentido.

Meta 1817.- Esta meta se refiere al Servicio de Apoyo Jurídico.- En este segundo trimestre se tuvo un total de 122 asesorías legales realizadas por parte del Abogado de esta H. Comisión defensora de los Derechos Humanos, superando en 32 las 90 que se tenían programadas como meta, lo que representa un cumplimiento de 136% durante el trimestre reportado; debido al incremento de actas de entrega recepción que se llevaron a cabo durante este periodo.

Meta 1822.- Esta meta hace referencia a las Audiencias realizadas por parte del titular del Organismo.- En los meses de abril a junio se realizaron un total de 72 audiencias, sobrepasando la meta de 60 planeadas por 12 audiencias, lo que representa un cumplimiento de 120% del trimestre reportado, debido al interés que se tuvo por obtener una audiencia con el presidente del Organismo.

Meta 2309C.- Esta meta se refiere a canalizar por medio de oficio a la autoridad competente.- En ese sentido, se expidieron un total de 225 oficios de canalización, por parte de la Dirección General de Quejas, las Oficinas Regionales de Derechos Humanos ubicadas estratégicas en todo el estado, rebasando la meta de 200 en 25 más de los que se tenían planeados, lo que representa un cumplimiento de 113% de cumplimiento para este período, tal incremento se debe a que durante este trimestre hubo más se canalizaciones de asuntos que no son competencia de nuestro Organismo.

Meta 2310B.- Esta meta hace referencia a las impugnaciones enviadas a la CNDH.- La meta programada es de 0 en virtud de que se pretende no tener impugnaciones, pero en este segundo trimestre se recibieron 6 recursos en esta meta el cual comprende 2 recursos de queja y 4 de impugnación lo que representa el 600% de la meta programada; el incremento en la meta se debe a que es impredecible saber cuándo van a estar inconformes con tramite de queja o resolución.

Meta 1821.- Esta meta se refiere a las notificaciones entregadas tanto autoridades como a quejosos.- La Dirección de Notificaciones en conjunto con las Oficinas Regionales realizaron un total de 916 notificaciones entregadas, superando la

meta programada de 480 con 436, lo que representa de 191% de cumplimiento del periodo informado, logrando evitar un rezago de documentos por entregar.

Meta 2299.- Esta meta se refiere a la atención brindada a aquellas personas que se encuentren en condiciones de vulnerabilidad.- La Dirección de Atención Ciudadana y las Oficinas Regionales de Derechos Humanos, lograron beneficiar a 871 usuarios, es decir se logro superar la meta con 546 más de las planeadas en la meta del segundo trimestre que eran 325 personas en estado de vulnerabilidad, lo que representa un cumplimiento de 268%, entre los que destacan apoyo para ropa y/o alimentos, transportación, actas de nacimiento a personas de escasos recursos, búsqueda de albergues, citas hospitalarias y/o programación de cirugías, medicamentos, estudios de laboratorio y gabinete y asesorías ante las instituciones que tengan competencia de interés del caso, aun cuando no sea competencia para la CEDH.

Meta 2300.- Esta meta se refiere a la atención brindada a aquellas personas que se encuentren en condiciones de vulnerabilidad.- La Dirección de Atención Ciudadana y las Oficinas Regionales de Derechos Humanos, lograron realizar un total de 1,052 acciones, superando la meta programada de 482, lo que representa un cumplimiento del 218%, entre las que destacan apoyo para ropa y/o alimentos, transportación, actas de nacimiento a personas de escasos recursos, búsqueda de albergues, citas hospitalarias y/o programación de cirugías, medicamentos, estudios de laboratorio y gabinete y asesorías ante las instituciones que tengan competencia de interés del caso, aun cuando no sea competencia para la CEDH.

Meta 1062.- Esta meta se refiere a la coordinación de los programas institucionales.- En este segundo trimestre se realizaron un total de 17,566 acciones en base a los programas especiales, para promover una cultura de conocimiento y respeto a los derechos humanos, así como para prevenir la discriminación de grupos vulnerables, entre ellos: Adopta a un Niño de la Costa, Abuelo Dime, Club Dona Sangre, Operativo Semana Santa, Niñ@s a bordo y Por mi Derecho a Jugar. En base a lo anterior se logró cumplir con la meta programada que es de 3,450 acciones, lográndose 14,116 más de las planeadas, lo cual representa un cumplimiento de 509 % por el motivo de que en el mes de abril se llevó a cabo el programa Operativo Semana Santa, en la Ciudad de Hermosillo y en el Estado con apoyo de las Oficinas Regionales de esta H. Comisión en el volanteo.

Meta 1064.- Esta meta se refiere a la coordinación de los programas institucionales.- En este segundo trimestre se impacto a un total de 19, 011 personas en base a los programas especiales, para promover una cultura de conocimiento y respeto a los derechos humanos, así como para prevenir la discriminación de grupos vulnerables, entre ellos: Adopta a un Niño de la Costa, Abuelo Dime, Club Dona Sangre, Operativo Semana Santa, Niñ@s a bordo y Por mi Derecho a Jugar. En base a lo anterior se logró cumplir con la meta programada que es de 3,450 personas, lográndose 15,561 más de las planeadas, lo cual representa un cumplimiento de 551 % por el motivo de que en el mes de abril se llevó a cabo el programa Operativo Semana Santa, en la Ciudad de Hermosillo y en el Estado con apoyo de las Oficinas Regionales de esta H. Comisión en el volanteo.

Meta 1761.- Esta meta se refiere a la Profesionalización de los Servidores Públicos (Federales, Estatales y Municipales) y Autoridades en materia de Derechos Humanos.- En este segundo trimestre se capacitaron a 1,944 servidores públicos y autoridades, cumpliéndose con la meta programada que es de 1,500, es decir se sobrepaso con 444 personas más de los planeado, lo que representa un 130% de cumplimiento en el segundo trimestre del 2015, debido al aumento de solicitudes de capacitación para los servidores públicos.

Meta 978.- Esta meta se refiere a la impartición de capacitaciones al personal del ente, en materia de derechos humanos se supero un 200 porciento, debido a la disponibilidad de varios capacitadores en diferentes temas, por lo que se obtuvo tres capacitaciones más en el trimestre de abril, mayo y junio del presente año.

Meta 1029.- Esta meta se refiere a dar a conocer a la ciudadanía las acciones en materia de Derechos Humanos.- las acciones que se realizan para la difusión de la cultura de los derechos humanos en medios de comunicación entre las que destacan boletines de prensa, entrevistas en radio, entrevistas de televisión, monitoreo de radio y televisión, monitoreo electrónico, diseños institucionales, ruedas de prensa y elaboración de discursos y líneas discursivas. Con lo anterior se logra una suma de 274 acciones, de las 250 programadas para el segundo trimestre, cumpliendo con la meta en un 110% en el trimestre por parte de la Dirección de Comunicación Social, debido a la promoción y difusión que se dio en las direcciones de la mujer y derechos sexuales.

Meta 1614.- Esta meta se refiere a las respuestas de solicitud de información.- En este segundo trimestre se logro dar respuesta a 59 solicitudes de información recibidas vía Sistema Infomex, así como también vía Correo de Transparencia, de las 30 planeadas para el trimestre se cumplió con la meta programada con 29 más de las proyectadas debido a la alta demanda que hubo de solicitudes de información, que representa un cumplimiento de un 197% durante el presente trimestre.

Metas Programadas y Realizadas a menos del 100%

Meta 2309A.- Esta meta se refiere a quejas concluidas.- En el mes de abril se inicia con un total de 706 asuntos en trámite, recibiendo en este segundo trimestre un total de 423 quejas dando un total de 1,129 quejas, de las cuales se concluyeron en este segundo trimestre 351 expedientes, lo que representa un cumplimiento del 88%, debido a que no se pudo alcanzar la meta propuesta y estimada para el presente trimestre, debido a que el actuar de las Visitadurías Generales se centra en actuaciones, solicitudes de Informes de Autoridad, así como de desahogo de medios probatorios, los cuales hacen imposible determinar el tiempo y número exacto de Conclusiones que puedan realizarse por mes, trimestre o año, razón por lo cual se establecen estimados de conclusión.

Meta 2309B.- Esta meta hace referencia a los Acuerdos de no Responsabilidad.- Durante el periodo del segundo trimestre no se tuvo ningún acuerdo de responsabilidad, en esta H. Comisión Estatal de Derechos Humanos, debido a que no se ha presentado ningún asunto que se pueda concluir en este sentido.

Meta 1755.- Esta meta se refiere a las capacitaciones realizadas a alumnos en materia de Derechos Humanos.- En este segundo trimestre se capacitaron a un total de 9,657 alumnos, no cumpliéndose con la meta programada que es de 13,000, es decir 3,343 alumnos menos de lo planeado, lo que representa un 74% de cumplimiento en el periodo informado; debido a que durante los meses de abril, mayo y junio fue época pre-electoral.

Meta 1764.- Esta meta hace referencia a las personas capacitadas en materia de Derechos Humanos (Población en general, ONGs, asociaciones, etc., y entrega de material didáctico.- En este segundo trimestre se capacitaron a un total de 11,252 personas, no cumpliéndose con la meta programada de 12,000, es decir 748 personas menos de las planeadas, lo que representa un 94% de cumplimiento durante el segundo trimestre 2015, debido a que durante los meses de abril, mayo y junio fue época pre-electoral.

Adjunto al presente, se envía la tabla con los avances programáticos de las metas de los meses de abril a junio del año 2015.

ANEXO

Sistema Estatal de Evaluación
JUSTIFICACIONES

TRIMESTRE: SEGUNDO DE 2015

Al 30 de Junio de 2015

PARTIDAS

11301 Sueldos.- Hasta este momento, se lleva un alcance del 51% de lo este concepto, lo cual indica que se está llevando un buen control del gasto de dicha partida.

11303 Remuneraciones Diversas.- Hasta este momento, se lleva un alcance del 51% de lo este concepto, lo cual indica que se está llevando un buen control del gasto de dicha partida.

11306 Riesgo Laboral.- Hasta este momento, se lleva un alcance del 52% de lo este concepto, lo cual indica que se está llevando un buen control del gasto de dicha partida.

11307 Ayuda para Habitación.- Hasta este momento, se lleva un alcance del 51% de lo este concepto, lo cual indica que se está llevando un buen control del gasto de dicha partida.

11310 Ayuda para energía eléctrica.- Hasta este momento, se lleva un alcance del 51% de lo este concepto, lo cual indica que se está llevando un buen control del gasto de dicha partida.

12101 Honorarios.- No se estableció presupuesto, por lo cual se requerirá recurso de otra partida para poder hacerle frente.

12301 Retribuciones por servicios de carácter social.- Se sobrepasó el presupuesto asignado a esta partida, por lo cual se requerirá recurso de otra partida para poder hacerle frente.

13101 Prima quinquenal por años de servicio efectivos prestados.- Hasta este momento, se lleva un alcance del 49% de lo este concepto, lo cual indica que se está llevando un buen control del gasto de dicha partida.

13201 Prima de vacaciones y dominical.- Hasta este momento, se ha dado uso de un alcance del 1% de este concepto, debido a la salida de personal.

13202 Aguinaldo o gratificación de fin de año.- Hasta este momento, se ha dado uso de un alcance del menor al 1% de este concepto, debido a la salida de personal.

13203 Compensación por Ajuste de Calendario.- Hasta este momento, se ha dado uso de un alcance del menor al 1% de este concepto, debido a la salida de personal.

13203 Compensación por Bono Navideño.- Hasta este momento, se ha dado uso de un alcance del menor al 1% de este concepto, debido a la salida de personal.

14102 Cuotas por seguro de vida al ISSSTESON.- Existe en teoría suficiencia, ya que solo se ha utilizado el 54% de lo presupuestado.

14103 Cuotas por seguro de retiro al ISSSTESON.- Existe en teoría suficiencia, ya que solo se ha utilizado el 54% de lo presupuestado.

14104 Asignación para préstamos a corto plazo.- Existe en teoría suficiencia, ya que solo se ha utilizado el 57% de lo presupuestado.

14105 Otras prestaciones de seguridad social.- Existe en teoría suficiencia, ya que solo se ha utilizado el 57% de lo presupuestado.

14107 Cuotas para infraestructura, equipamiento y mantenimiento.- Existe en teoría suficiencia, ya que solo se ha utilizado el 57% de lo presupuestado.

14108 Aportaciones para la atención de enfermedades preexistentes.- Existe en teoría suficiencia, ya que solo se ha utilizado el 58% de lo presupuestado.

14109 Cuotas por servicios médicos ISSSTESON.- Existe en teoría suficiencia, ya que solo se ha utilizado el 57% de lo presupuestado.

14110 Asignaciones para préstamos prendarios.- Existe en teoría suficiencia, pero se deberá de recurrir a presupuesto de otras partidas.

14202 Cuotas al FOVISSSTESON.- Existe en teoría suficiencia, ya que solo se ha utilizado el 57% de lo presupuestado.

14301 Pagas de Defunción, Pensiones y Jubilaciones.- Existe en teoría suficiencia, ya que solo se ha utilizado el 62% de lo presupuestado.

15501 Apoyo a la capacitación.- Existe en teoría suficiencia, ya que solo se ha utilizado el 43% de lo presupuestado.

17102.- Estímulos al personal.- Existe en teoría suficiencia, ya que solo se ha utilizado el 57% de lo presupuestado.

2000 materiales y suministros

21101 Materiales útiles y equipos menores de oficina.- Existe en teoría suficiencia, ya que solo se ha utilizado el 61% de lo presupuestado.

21201 Materiales y útiles de Impresión y reproducción.- Existe en teoría suficiencia, ya que solo se ha utilizado el 76% de lo presupuestado.

21301 Material estadístico y geográfico.- No se ha utilizado el monto presupuestado.

21401 Materiales y útiles para el procesamiento de equipos y bienes informáticos.- No se ha utilizado el monto presupuestado.

21501 Material para Información.- No se ha utilizado el monto presupuestado.

21601 Material de Limpieza.- Existe en teoría suficiencia, ya que solo se ha utilizado el 18% de lo presupuestado, el cual se puede utilizar en otras partidas.

21701 Materiales Educativos.- No se ha utilizado el monto presupuestado.

21801 Placas, Engomados, Calcomanías y Hologramas.- Existe en teoría suficiencia, ya que solo se ha utilizado el 10% de lo presupuestado, el cual se puede utilizar en otras partidas.

22101 Productos alimenticios para el personal en las Instalaciones.- Existe en teoría suficiencia, ya que solo se ha utilizado el 17% de lo presupuestado, el cual se puede utilizar en otras partidas.

22105 Productos alimenticios para personas derivado de la prestación de servicios públicos en unidades de salud, educativas y otras.- Esta partida excede de su original ya que no se presupuestó.

22106 Adquisición de agua potable.- Existe en teoría suficiencia, ya que solo se ha utilizado el 54% de lo presupuestado, el cual se puede utilizar en otras partidas.

22301 Utensilios para el Servicio de Alimentación.- Existe en teoría suficiencia, ya que solo se ha utilizado el 15% de lo presupuestado, el cual se puede utilizar en otras partidas.

24101 Productos minerales No metálicos.- Existe en teoría suficiencia, ya que solo se ha utilizado el 47% de lo presupuestado, el cual se puede utilizar en otras partidas.

24601 Material eléctrico y electrónico.- Existe en teoría suficiencia, ya que solo se ha utilizado el 22% de lo presupuestado, el cual se puede utilizar en otras partidas.

24701 Artículos metálicos para la construcción.- No se ha utilizado el monto presupuestado.

24801 Materiales complementarios.- Existe en teoría suficiencia, ya que solo se ha utilizado el 56% de lo presupuestado, el cual se puede utilizar en otras partidas.

24901 Otros materiales y Artículos de construcción y reparación.- Existe en teoría suficiencia, ya que solo se ha utilizado el 5% de lo presupuestado, el cual se puede utilizar en otras partidas.

25201 Fertilizantes pesticidas y otros agroquímicos.- No se ha utilizado el monto presupuestado.

25301 Medicinas y productos farmacéuticos.- No se ha utilizado el monto presupuestado.

26101 Combustibles.- Existe en teoría suficiencia, ya que solo se ha utilizado el 57% de lo presupuestado, el cual se puede utilizar en otras partidas.

26102 Lubricantes y aditivos.- Existe en teoría suficiencia, ya que solo se ha utilizado el 38% de lo presupuestado, el cual se puede utilizar en otras partidas.

27101 Vestuarios y Uniforme.- Existe en teoría suficiencia, ya que solo se ha utilizado el 89% de lo presupuestado, por lo cual, es posible la necesidad de utilizar recurso de otras partidas.

29101 Herramientas Menores.- Existe en teoría suficiencia, ya que solo se ha utilizado el 16% de lo presupuestado, el cual se puede utilizar en otras partidas.

29201 Refacciones y Accesorios Menores de Edificios.- Existe en teoría suficiencia, ya que solo se ha utilizado el 1% de lo presupuestado, el cual se puede utilizar en otras partidas.

29301 Refacciones y Accesorios Menores de Mobiliario y Equipo de Administración, Educacional y Recreativo.- Esta Partida se excede a lo programado, ya que no se presupuestó, por lo que será necesario utilizar un recurso de otra partida.

29401 Refacciones y accesorios menores de equipo de cómputo y tecnologías.- Esta Partida se excede a lo programado, ya que se adquirieron equipos para proteger los equipos de cómputo.

29601 Refacciones y Accesorios Menores de Equipo de Transporte.- Los vehículos con los que cuenta la Institución presentaron fallas mecánicas por lo que fue necesario arreglarlos para la operación diaria de este organismo, por lo cual se excedió en el recurso.

29801 Refacciones y Accesorios Menores de Equipo de Transporte.- No se ha utilizado el monto presupuestado.

3000 Servicios Generales

31101 Energía Eléctrica.- Existe en teoría suficiencia, ya que solo se ha utilizado el 53% de lo presupuestado, el cual se puede utilizar en otras partidas.

31301 Agua Potable.- No se ha utilizado el monto presupuestado.

31401 Telefonía tradicional.- Existe en teoría suficiencia, ya que solo se ha utilizado el 70% de lo presupuestado, por lo cual, es posible la necesidad de utilizar recurso de otras partidas.

31501 Telefonía Celular.- Existe en teoría suficiencia, ya que solo se ha utilizado el 19% de lo presupuestado, el cual se puede utilizar en otras partidas

31601 Servicio de telecomunicaciones y satélites.- Existe en teoría suficiencia, ya que solo se ha utilizado el 6% de lo presupuestado, el cual se puede utilizar en otras partidas

31701 Servicios de acceso a Internet, redes y procesamiento de información.- Existe en teoría suficiencia, ya que solo se ha utilizado el 40% de lo presupuestado, el cual se puede utilizar en otras partidas.

31801 Servicio Postal.- Existe en teoría suficiencia, ya que solo se ha utilizado el 56% de lo presupuestado, el cual se puede utilizar en otras partidas.

32201 Arrendamiento de Edificios.- Existe en teoría suficiencia, ya que solo se ha utilizado el 40% de lo presupuestado, el cual se puede utilizar en otras partidas.

32301 Arrendamiento de inmuebles maquinaria y equipo.- Existe en teoría suficiencia, ya que solo se ha utilizado el 72% de lo presupuestado, el cual se puede utilizar en otras partidas.

32302 Arrendamiento de equipo y bienes informáticos.- No se ha utilizado el monto presupuestado.

32501 Arrendamiento de equipo de Transporte.- No se ha utilizado el monto presupuestado.

32601 Arrendamiento de maquinaria, otros equipos y herramientas.- No se ha utilizado el monto presupuestado.

32701 Patentes Regalías y Otros.- Se excede por la adquisición de licencias de softwares y sistemas especializados.

32901 Otros arrendamientos.- No se ha utilizado el monto presupuestado.

33101 Servicios legales de contabilidad auditorías y relacionados.- Existe en teoría suficiencia, ya que solo se ha utilizado el 48% de lo presupuestado, el cual se puede utilizar en otras partidas.

33301 Servicio de Informática.- Existe en teoría suficiencia, ya que solo se ha utilizado el 14% de lo presupuestado, el cual se puede utilizar en otras partidas.

33401 Servicios de capacitación.- Existe en teoría suficiencia, ya que solo se ha utilizado el 54% de lo presupuestado, el cual se puede utilizar en otras partidas.

33603 Impresiones y publicaciones oficiales.- Existe en teoría suficiencia, ya que solo se ha utilizado el 76% de lo presupuestado, pero podría requerirse el utilizar de otras partidas.

33901 Servicios profesionales, científicos y técnicos integrales.- Existe en teoría suficiencia, ya que solo se ha utilizado el 82% de lo presupuestado, pero podría requerirse el utilizar de otras partidas.

34101 Servicios Financieros y bancarios.- Existe en teoría suficiencia, ya que solo se ha utilizado el 16% de lo presupuestado, el cual se puede utilizar en otras partidas.

34401 Seguros de Responsabilidad Patrimonial y Finanzas.- No se ha utilizado el monto presupuestado.

34501 Seguro de bienes patrimoniales.- Existe en teoría suficiencia, ya que solo se ha utilizado el 30% de lo presupuestado, el cual se puede utilizar en otras partidas.

34701 Fletes y maniobras.- No se ha utilizado el monto presupuestado.

34901 Servicios financieros, bancarios y comerciales integrales.- Se excede por la adquisición de bienes y servicios esenciales para la consecución de los metas.

35101 Mantenimiento y Conservación de inmuebles.- Existe en teoría suficiencia, ya que solo se ha utilizado el 77% de lo presupuestado, pero podría requerirse el utilizar de otras partidas.

35202 Mantenimiento y conservación de Mobiliario y equipo.- No se ha utilizado el monto presupuestado.

35301 Instalaciones.- Existe en teoría suficiencia, ya que solo se ha utilizado el 30% de lo presupuestado, el cual se puede utilizar en otras partidas.

35302 Mantenimiento y Conservación de Bienes Informáticos.- No se ha utilizado el monto presupuestado.

35501 Mantenimiento y conservación de equipo de transporte.- Existe en teoría suficiencia, ya que solo se ha utilizado el 31% de lo presupuestado, el cual se puede utilizar en otras partidas.

35701 Mantenimiento y Conservación de Maquinaria y Equipo.- Existe en teoría suficiencia, ya que solo se ha utilizado el 55% de lo presupuestado, el cual se puede utilizar en otras partidas.

35801 Servicios de Limpieza y manejo de desechos.- Existe en teoría suficiencia, ya que solo se ha utilizado el 22% de lo presupuestado, el cual se puede utilizar en otras partidas.

35901 Servicios de Jardinería y Fumigación.- Existe en teoría suficiencia, ya que solo se ha utilizado el 29% de lo presupuestado, el cual se puede utilizar en otras partidas.

36201 Difusión por radio, Televisión y otros medios de mensajes.- Existe en teoría suficiencia, ya que solo se ha utilizado el 20% de lo presupuestado, el cual se puede utilizar en otras partidas.

36301 Servicios de creatividad preproducción y producción de publicidad.- Se excede por la adquisición de bienes y servicios esenciales para la consecución de los metas.

36401 Servicios de revelado de fotografía.- Se excede por la adquisición de bienes y servicios, los cuales no estaban presupuestados.

36601 Servicio de creación y difusión de contenido exclusivamente a través de internet.- No se ha utilizado el monto presupuestado.

36901 Otros servicios de información.- No se ha utilizado el monto presupuestado.

37101 Pasajes aéreos.- Existe en teoría suficiencia, ya que solo se ha utilizado el 23% de lo presupuestado, el cual se puede utilizar en otras partidas.

37501 Viáticos en el País.- Existe en teoría suficiencia, ya que solo se ha utilizado el 55% de lo presupuestado, el cual se puede utilizar en otras partidas.

37502 Gastos de camino.- Existe en teoría suficiencia, ya que solo se ha utilizado el 93% de lo presupuestado, pero podría requerirse el utilizar de otras partidas.

37601 Viáticos en el extranjero.- No se ha utilizado el monto presupuestado.

37801 Servicios integrales de traslado y viáticos.- Existe en teoría suficiencia, ya que solo se ha utilizado el 40% de lo presupuestado, el cual se puede utilizar en otras partidas.

37901 Cuotas.- No se ha utilizado el monto presupuestado.

38101 Gasto Ceremonial.- Existe en teoría suficiencia, ya que solo se ha utilizado el 13% de lo presupuestado, el cual se puede utilizar en otras partidas.

38201 Gastos de orden social y Cultural.- Existe en teoría suficiencia, ya que solo se ha utilizado el 18% de lo presupuestado, el cual se puede utilizar en otras partidas.

38301 Congresos y Convenciones.- Existe en teoría suficiencia, ya que solo se ha utilizado el 1% de lo presupuestado, el cual se puede utilizar en otras partidas.

39201 Impuestos y derechos.- No se ha utilizado el monto presupuestado.

39501 Penas, multas, accesorios y actualizaciones.- Estas partida excede al original ya que fueron, ya que no se había contemplado que se requeriría más de lo presupuestado.

39601 Otros gastos por responsabilidades.- No se ha utilizado el monto presupuestado.

39901 Servicios asistenciales.- No se ha utilizado el monto presupuestado.

5000 Bienes muebles e inmuebles e intangibles.

51101 Mobiliario.- Existe en teoría suficiencia, ya que solo se ha utilizado el 34% de lo presupuestado, el cual se puede utilizar en otras partidas.

51201 Muebles, excepto de oficina y estantería.- Estas partida excede al original ya que fueron, ya que no se había contemplado que se requeriría más de lo presupuestado.

51501 Bienes informáticos.- Existe en teoría suficiencia, ya que solo se ha utilizado el 13% de lo presupuestado, el cual se puede utilizar en otras partidas.

51901 Equipo de Administración.- No se ha utilizado el monto presupuestado.

52101 Equipos y aparatos audiovisuales.- No se ha utilizado el monto presupuestado.

52301Cámaras Fotográficas y de Video.- Esta partida excede al original ya que no se presupuestó originalmente.

56401 Sistemas de aire acondicionado, calefacción y de refrigeración.- No se ha utilizado el monto presupuestado.

ANEXO

Sistema Estatal de Evaluación
JUSTIFICACIONES

TRIMESTRE: SEGUNDO DE 2015

Al 30 de Junio de 2015

Sistema Estatal de Evaluación

CPCA-III-14

Gastos por proyectos de Inversión

Comision Estatal de Derechos Humanos

al 30 de Junio de 2015

(pesos)

TRIMESTRE: SEGUNDO DE 2015

GASTO DE INVERSION EJERCIDO:

NOMBRE DEL PROYECTO	MONTO EROGADO *

Nada que informar

Sistema Estatal de Evaluación

ETCA-IV-15

Relación de Cuentas Bancarias Productivas Específicas

Comision Estatal de Derechos Humanos

del 1 de Abril al 30 de Junio de 2015

(pesos)

TRIMESTRE: SEGUNDO DE 2015

	Fondo, Programa o Convenio	Datos de la Cuenta Bancaria	
		Institución Bancaria	Número de Cuenta
1			
2			
3			
4			
5			
6			
7			
8			
9			
10			

Nada que informar

NOTA: La información de este formato es ACUMULADA

Sistema Estatal de Evaluación

ETCA-IV-16

Relación de Bienes que Componen su Patrimonio

Comision Estatal de Derechos Humanos

del 1 de Abril al 30 de Junio de 2015

(pesos) TRIMESTRE: SEGUNDO DE 2015

	Código	Descripción del Bien	Valor *HISTORICO*
	BIENES MUEBLES		
1	PTE01	ESCRITORIO LINEA CLÁSICA	5,980.00
2	PTE02	CREDENZA DE MADERA LÍNEA CLÁSICA, COLOR CAFÉ	5,128.00
3	PTE03	BOTE DE BASURA	98.00
4	PTE04	ARCHIVERO 3 GAVETAS VERTICAL LE CON LLAVE DE 50X60X100 CM FRENTE ALTO LINEA EJECUTIVA MARCA MUNHER COLOR NOGAL	1,676.70
5	PTE05	ARCHIVERO DE 3 GAVETAS	1,676.00
6	PTE06	ARCHIVERO DE 3 GAVETAS	1,676.00
7	PTE07	ENTREPAÑOS 1.00 X 0.45 POSTE DE 2.13	966.69
8	PTE08	IMPRESORA LASER 1320/22PPM/1200/UPZ	6,365.25
9	PTE09	SILLON EJECUTIVO R/ALTO, TAPIZADO EN TELA COLOR NEGRO CON BRAZOS DE ALTURA AJUSTABLE MECANISMO EJECUTIVO SYNCRO CON ASIENTO EN POLIUTERANO INYECTADO INDEFORMABLE MODELO BM 500	4,234.00
10	PTE10	HP DESKJET INK ADVANTAGE 4625	1,499.00
11	PTE11	FABRICACION DE LIBRERO DE CEDRO DE 9.80 MTS	23,800.00
12	PTE12	SILLON EJECUTIVO FIJOS LINEA CLASICA	1,529.00
13	PTE13	SILLON EJECUTIVO FIJOS LINEA CLASICA	1,529.00
14	PTE14	SILLON EJECUTIVO FIJOS LINEA CLASICA	1,529.00
15	PTE15	SILLON EJECUTIVO FIJOS LINEA CLASICA	1,529.00
16	PTE16	SILLON EJECUTIVO FIJOS LINEA CLASICA	1,529.00
17	PTE17	SILLON EJECUTIVO FIJOS LINEA CLASICA	1,529.00
18	PTE18	SILLON EJECUTIVO FIJOS LINEA CLASICA	1,529.00
19	PTE19	SILLON EJECUTIVO FIJOS LINEA CLASICA	1,529.00
20	PTE20	SILLON EJECUTIVO FIJOS LINEA CLASICA	1,529.00
21	PTE21	SILLON EJECUTIVO FIJOS LINEA CLASICA	1,529.00
22	PTE22	SILLON EJECUTIVO FIJOS LINEA CLASICA	1,529.00
23	PTE23	SILLON EJECUTIVO FIJOS LINEA CLASICA	1,529.00
24	PTE24	ELABORACION DE UN CUADRO AL OLEO DEL "QUIJOTE DEFENSOR" CON MEDIDAD DE 1.50 MTS X 1.00 MTS	10,000.00
25	PTE25	SILLON DE VISITAS PIEL SCALA	2,499.00
26	PTE26	SILLON DE VISITAS PIEL SCALA	2,499.00
27	PTE27	PINTAR QUIJOTE EN PLOTTEO	920.00
28	PTE28	PAPEL FOTOGRAFICO	131.10
29	PTE29	PANTALLA LCD 42FHD 120H L42S50	7,185.55
30	PTE30	SILLON OPERATIVO TAPIZ TELA, CON BRAZOS DE ALTURA AJUSTABLE, MECANISMO SYNCRO DE RODILLA, ERGONOMICO, SISTEMA DE ELEVACION NEUMATICO, ASIENTO Y RESPALDO EN POLIURETANO INYECTADO INDEFORMABLE, BASE NYLON DE CINCO GUIS, SISTEMA DE ELEVACION NEUMATICO, USO PESADO, MODELO BM -5000	4,408.00
31	PTE31	ESCRITORIO EJECUTIVO LINEA INGLESA	11,590.00
32	PTE32	CONJUNTO DE TRES LIBREROS DE CAOBA	13,390.00
33	PTE33	CREDENZA EJECUTIVA LINEA INGLESA	7,750.00
34	PTE34	MESA LATERAL LINEA CLASICA	650.00
35	PTE35	MESA DE CENTRO LINEA INGLESA	950.00
36	PTE36	CONJUNTO DE RECEPCION EJECUTIVO 32	22,963.00
37	SPP 01	SILLON EJECUTIVO FIJOS LINEA CLASICA	1,529.00
38	SPP 02	SILLON EJECUTIVO FIJOS LINEA CLASICA	1,529.00

85	ADMON 20	BOTE DE BASURA	98.00
86	ADMON 21	ARCHIVERO DE 3 GAVETAS	1,265.00
87	ADMON 22	COMPUTADORA GENERICA CON PROCESADOR INTEL I3 3220 DE 3.3Ghz, GABINETE MINITORRE, MEMORIA DE 2gb, DISCO DURO DE 500 gb, UNIDAD DVD-rw, TECLADO, MAUSE, WINDOWS OEM 8 PRO 64 BITS, MONITOR LCD DE 18.5", GARANTIA DE UN AÑO.	9,732.52
88	ADMON 23	ARCHIVERO LATERAL CHERRY	1,999.00
89	ADMON 24	ESCRITORIO CHERRY TRADICIONAL	4,399.00
90	ADMON 25	LIBRERO ABIERTO CHERRY	1,289.00
91	ADMON 26	LIBRERO CHERRY CON PUERTAS	1,679.00
92	ADMON 27	CREDENZA CHERRY TRADICIONAL	4,229.00
93	ADMON 28	ARCHIVERO 3 GAVETAS VERTICAL LE C/LLAVE TAMAÑO OFICIO, 50X60X100CM FRENTE, FONDO, ALTO, LINEA EJECUTIVA, MARCA MUNHER COLOR NOGAL	1,679.00
94	ADMON 29	SILLON/CAMA NAUTILUS PIEDRA BEIGE	6,900.00
95	ADMON 30	ENTREPAÑOS 1.00 X 0.45 POSTE DE 2.13 PAPELERIA	966.69
96	ADMON 31	ENTREPAÑOS 1.00 X 0.45 POSTE DE 2.13 PAPELERIA	966.69
97	ADMON 32	ENTREPAÑOS 1.00 X 0.45 POSTE DE 2.13 PAPELERIA	966.69
98	ADMON 33	ENTREPAÑOS 1.00 X 0.45 POSTE DE 2.13 PAPELERIA	966.69
99	ADMON 34	LOVE SEAT MARCA PALLISER	6,025.49
100	ADMON 35	SOFA MARCA PALLISER	6,525.00
101	ADMON 36	SILLON INDIVIDUAL PALLISER	4,675.50
102	ADMON 37	2 TAPETES 50 X 70	40.00
103	ADMON 38	CREDENZA EJECUTIVA 1.70 DOBLE CAJONERA	1,815.00
104	ADMON 39	CESTO DE BASURA	77.00
105	ADMON 40	SILLON ACTIVO MOD 2104 RESPALDO BAJO, SISTEMA MANUAL, TAPIZADO EN TELA, MARCA MUNHER	1,196.00
106	ADMON 41	VENTILADOR DE PISO	525.00
107	ADMON 42	ESCRITORIO DE 1.20 CON CAJON PARA LAPICES Y CAJON PARA ARCHIVO	1,850.00
108	ADMON 43	REALIZACION DE LOS TRABAJOS DE UN CONJUNTO ESCULTORICO CON LA TEMATICA DEL QUIJOTE (COMO FIGURA CENTRAL)	78,520.00
109	ADMON 44	ENCUADERNADORA	687.70
110	ADMON 48	ENCUADERNADORA	7,789.30
111	ADMON 54	SILLON EJECUTIVO RESPALDO CORTO BALANCEO DEL RESPALDO, SISTEMA DE ELEVACION MANUAL, BASE DE 5PUNTAS, TAPIZADO EN TELA COLOR NEGRO	1,029.25
112	ADMON 60	MAQUINA DE ESCRIBIR AX325 BR	1,299.00
113	CS 01	LOVE SEAT PIEDRA NARANJA	4,200.00
114	CS 02	SILLA VISITA ESTIBABLE OHV2200 T/TELA TAPAS PLASTICO OFF HOME TELA TAPIZ COLOR VINO OBSCURO	431.25
115	CS 03	SILLA VISITA ESTIBABLE OHV2200 T/TELA TAPAS PLASTICO OFF HOME TELA TAPIZ COLOR VINO OBSCURO	431.25
116	CS 04	CREDENZA DE 1.83 MTS	2,958.00
117	CS 05	LIBRERO S/CRED 1.80 C/4PTAS PORTAPAPELES CHERRY/NGO	3,422.00
118	CS 06	CONJUNTO EJECUTIVO DE 1.80	7,482.00
119	CS 07	TRIPIE PARA CAMARA	994.75
120	CS 08	SILLA VISITA ESTIBABLE OHV2200 T/TELA TAPAS PLASTICO OFF HOME TELA TAPIZ COLOR VINO OBSCURO	431.25
121	CS 09	MESA OPERATIVA 12X60CM, CYBER SYST. MOD.532 MCA GEBESA COLOR CAOBA-NEGRO	1,466.25
122	CS 10	LAPTOP ACER ASPIRE V5-57 IP 6609 TOUCHSCREEN INTEL CORE I53337U LCD 15.6" MULTI TOUCH HD CINECRYSTAL	8,700.00
123	CS 11	SOFA DE 3 PLAZAS LINEA CLASICA	3,350.00
124	CS 12	MESA OPERATIVA 12X60CM, CYBER SYST. MOD.532 MCA GEBESA COLOR CAOBA-NEGRO	1,466.25
125	CS 13	ARCHIVERO DE MELAMINA T/OFICIO DE TRES GAVETAS VERTICAL MARCA AT-MUEBLES EN COLOR NOGAL	2,875.00
126	CS 14	MICROGRABADORA SONY ECD-PX333	1,599.00
127	CS 15	MESA LATERAL DE .50X.50	550.00
128	CS 16	MESA LATERAL DE .50X.50	550.00

129	SE 01	RECOPILACION LEGIS. DEL EDO. SON.	650.00
130	SE 02	4 CONSTITUCIONES MEXICO	200.00
131	SE 03	DICC. INGLES-ESPAÑOL/ESPAÑOL- INGLES	200.00
132	SE 04	COLLECION DE LIBROS DEL ACERVO HISTORICO DE LA SERETARIA DE RELACIONES EXTERIORES	1,505.00
133	SE 05	2 LEGISL. AMPARO	90.00
134	SE 06	DEFENSA JURIDICA	90.00
135	SE 07	JUICIO AMP. CONTRA LEYES	110.00
136	SE 08	CONST, COMENTADA GONGORA	250.00
137	SE 09	2 COMPED. LEYES SON.	180.00
138	SE 10	DELITOS SEXUALES	85.00
139	SE 11	DICC. D ADMON FEDERAL	120.00
140	SE 12	LEY GRAL. ASENTAMIENTOS H.	28.00
141	SE 13	LEY MINERA	24.00
142	SE 14	LEY ORG. ADMON. PUB.	39.00
143	SE 15	LEY DE ORG. ADMON. PUB.	50.00
144	SE 16	DICC. Y DUDAS	280.00
145	SE 17	LEY DE DERECHOS DE AUTOR	18.00
146	SE 18	KNC. HISPANICA KBANO	1,170.00
147	SE 19	ATLAS HISTORICO	1,170.00
148	SE 20	LEXIPEDIA	1,170.00
149	SE 21	MUSEO GALLERY	1,170.00
150	SE 22	LEY FEDERAL DELTRABAJO- CLIMENT	160.00
151	SE 23	LA PRESCRIPCION EN MATERIA PENAL	160.00
152	SE 24	LA SUSPENSION DEL ACTO RECLAMADO	230.00
153	SE 25	LA PROCURACION DE JUSTICIA FEDERAL	100.00
154	SE 26	PROGRAMA DE DERECHO PENAL	140.00
155	SE 27	MISCELANEA PENAL	90.00
156	SE 28	PRISION PREVENTIVA	58.00
157	SE 29	TEORIA GRAL. DE DERECHOS HUMANOS	110.00
158	SE 30	EL NIÑO MAÑTRATADO	36.00
159	SE 31	DERECHO MEXICANO DE PROCEDIMIENTOS PENALES	160.00
160	SE 32	EL SIST. CONTENSIOSO ADMINISTRATIVO	105.00
161	SE 33	AMPARO	60.00
162	SE 34	LEY DE TRATAMIENTO O MENORES INFRACCIONES	35.00
163	SE 35	DELITOS O TRANSITO	45.00
164	SE 36	LA CASUALIDAD DEL DELITO	25.00
165	SE 37	GARANTIAS INDIVIDUALES Y APLIC. EN PROC. PENAL	45.00
166	SE 38	2 COMPENDIOS LEYES PENALES DE SONORA	220.00
167	SE 39	ACTUALIZACION DE PROGRAMA DE JURISPRUDENCIA MEXICANA PROJURI 1992	1,650.00
168	SE 40	RECOPILACION LEGISLATIVA	250.00
169	SE 41	COMPENDIO DE LEYES PENALES	150.00
170	SE 42	CONSTITUCION POLITICA DEL EDO DE SONORA	40.00
171	SE 43	ACTUALIZACION RECILEG EDO	240.00
172	SE 44	4 CODIGOS DE PROCEDIMIENTOS PENALES PARA EL EDO DE SONORA COMENTADO AUTOR LIC. MAX GUTIERREZ CANON	600.00
173	SE 45	COLECCIÓN DE DERECHO NOTARIAL	5,500.00
174	SE 46	CONSITUCION POLITICA COMENTADA	200.00
175	SE 47	CODIGO CIVIL COMENTADO	380.00
176	SE 48	7 TOMOS-LUIS JIMENEZ DE AZUA	5,500.00
177	SE 49	APENDICE DE JURISPRUDENCIA MEXICANA	2,800.00
178	SE 50	LIBRO DE MEDICINA FORENSE Y DEONTOLOGIA MEDICA	1,500.00
179	SE 51	COMPRA DE DISCO COMPACTO QUE CONTIENE EL APENDICE DE LA JURISPRUDENCIA	1,120.00
180	SE 52	LIBRERO CLASICO 2 PUERTAS	2,299.00

181	SE 53	CONJUNTO EJECUTIVO PENINSULAR QUE CONSTA DE ESCRITORIO PENINSULAR CON DE1.80X.70X.75 TERMINADO DE DOBLE GOTA EN EXTREMO PEDESTAL CIRCULAR METALICO DE 8" DE DIAMETRO, LATERAL PUENTE DE 1.00X45X75 CREDENZA EJECITUVA DE 1.80X45X75 CON PEDESTAL CAJONERO DE DOS GAVETAS SIILLON EJECUTIVO RESPALDO ALTO Y DOS SILLAS VISITANTES	16,820.00
182	SE 54	SILLON EJECUTIVO RESPALDO ALTO	3,886.00
183	SE 55	2 SILLAS VISITANTES NEGRAS	3,456.80
184	SE 56	DESKTOP LENOVO C240	6,443.32
185	SG 01	SILLON RECEPCION LINEA CLASICA	1,390.00
186	SG 02	SILLON RECEPCION LINEA CLASICA	1,390.00
187	SG 03	SOFA DE 3 PLAZAS LINEA CLASICA	3,350.00
188	SG 04	CREDENZAS DE 1.80	997.00
189	SG 05	SILLON EJECUTIVO RESPALDO ALTO	1,275.00
190	SG 06	CESTO DE BASURA	77.00
191	SG 07	ARCHIVERO DE DOS GAVETAS, CAOBA M. FYLI	6,154.80
192	SG 08	ESCRITORIO LINEA CLASICA	5,980.00
193	SG 09	CUADRO EN OLEO LA PROTECORA	16,100.00
194	AVD 01	ESCRITORIOS DE 1.50 VON LATERAL	1,318.00
195	AVD 02	SILLONES DE VISITANTES FIJO	379.50
196	AVD 03	SILLONES DE VISITANTES FIJO	379.50
197	AVD 04	SILLON VISITANTE 3 PLAZAS GYM TAPIZ TELA	1,704.76
198	AVD 05	ELABORACION DE UN LIBRERO DE CEDRO DE 3.50MT	7,681.30
199	2VG 01	MESA OPERATIVA 12X60CM, CYBER SYST. MOD.532 MCA GEBESA COLOR CAOBA-NEGRO	1,466.25
200	2VG 02	MESA OPERATIVA 12X60CM, CYBER SYST. MOD.532 MCA GEBESA COLOR CAOBA-NEGRO	1,466.25
201	2VG 03	REMATE ESQUINERO C/SOPORTE MET CYBER, TIPO CONECTOR M. GEBESA COLOR CAOBA-NEGRO	477.25
202	2VG 04	SILLA VISITA ESTIBABLE OHV2200 T/TELA TAPAS PLASTICO OFF HOME TELA TAPIZ COLOR VINO OBSCURO	431.25
203	2VG 05	LIBRERO 180X80 C/PUERETAS INFERENTREP MELAN, AT-LPP18, ATMUEB MELAMINICO COLOR CAOBA-NEGRO	2,653.05
204	2VG 06	ARCHIVERO DE CUATRO GAVETAS EN MELAMINA COLOR NOGAL	3,450.00
205	2VG 07	CREDENZA DE 1.60	798.00
206	2VG 08	LIBRERO PARA MESA 2200	154.00
207	2VG 09	MESA OPERATIVA 12X60CM, CYBER SYST. MOD.532 MCA GEBESA COLOR CAOBA-NEGRO	1,466.25
208	2VG 10	REMATE ESQUINERO C/SOPORTE MET CYBER, TIPO CONECTOR M. GEBESA COLOR CAOBA-NEGRO	477.25
209	SEI 01	SILLON EJECUTIVO	999.00
210	SEI 02	MESA PARA COMPUTADORA MARCA AVT MOD	275.00
211	SEI 03	SILLAS SECRETARIALES CON PISTON	250.00
212	SEI 04	ESCRITORIO DE 1.80 DOBLE PEDESTAL	1,398.00
213	SEI 05	CENTRAL TELEFONICA DIGITAL EQUIPADA PARA LA CAPACIDAD DE 8 TRONCALES ANALOGICAS Y 16 ESTENCIONES HIBRIDAD, PUERTO SMDR, VOCEO Y MUSICA EN ESPERA MODELO KXTD12332 MARCA PANASONIC. INCLUYE 16 EXTENCIONES ANALOGICAS. (SERVIDOR)	39,917.00
214	SEI 06	SILLA VISITA ESTIBABLE OHV2200 T/TELA TAPAS PLASTICO OFF HOME TELA TAPIZ COLOR VINO OBSCURO	431.25
215	SEI 07	SERVIDOR MARCA LANIX MODELO SPINE LTXS PROCESADOR INTEL CORE i3 3220 DE3.3GHZ, GABINETE MINITORRE, MEMORIA DE 2GB, DISCO DURO DE 500GB, UNIDAD DVD-RW, TECLADO, MOUSE, WINDOWS OEM 8 PRO 64 BITS, MONITOR LCD DE 18.5"	30,369.96
216	SEI 08	RACK DE COMUNICACIONES DE ALUMINIO REFORZADO	17,400.00
217	SEI 09	6 MODULOS XIBE MEDIDAS FRENTE .75X.90 CORPETE CON ENTREPAÑO Y DO VINILL POP COLOR BLANCO 6 DISPLAY MEDIADS .60X1.60 EN COLOR NEGRO CON LONA IMPRESA Y DISEÑO DEL CLIENTE	22,272.00

218	SEI 10	VENTA Y ROTULACION DE MODULOS LATERALES, COPETE YFRONTAL	4,292.00
219	5VG 01	SILLAS SECRETARIALES CON PISTON	250.00
220	5VG 02	MESA PARA COMPUTADORA MARCA AVT MOD	275.00
221	5VG 03	SILLA SECRETARIAL GYM TAPIZ TELA	667.92
222	5VG 04	SILLA SECRETARIAL GYM TAPIZ TELA	667.92
223	5VG 05	ARCHIVERO 4 GAV. CORR. EXTENSIONMELAMINA TMOLDING. AT MUEBLES	4,025.00
224	5VG 06	CREDENZA 180X50CM, 4 PUERTAS ABATIBLES Y ENTREPAÑO ATMUEBLE	2,702.50
225	5VG 07	CONJUNTO SEMIEJECUTIVO PENINSULAR 1.80X80 LATERAL DE 1.00 C/PORTATECLADO Y CREDENZA 1.80 Y CAJON LAPICERO Y DOS DE ARCHIVO CAOBA/NEGRO	6,900.00
226	5VG 08	LIBRERO DE 1.80X35X90 CON DOS ENTREPAÑOS ABIERTOS EN LA PARTE SUPERIOR Y PUERTAS EN LA PARTE INFERIOR CON UN ENTREPALLO INTERNO CAOBA/NEGRO	2,472.50
227	8VG 01	SILLAS SECRETARIALES CON PISTON	250.00
228	8VG 02	ESCRITORIO SECRETARIAL DE 1.52	1,309.00
229	8VG 03	LATERAL CON DOBLE CAJONERA	935.00
230	8VG 04	ARCHIVERO DE 4 GABETAS	1,529.00
231	8VG 05	ARCHIVERO DE 4 GABETAS	1,529.00
232	8VG 06	SILLON VISITANTE GYM TAPIZ TELA	637.10
233	8VG 07	SILLON VISITANTE 3 PLAZAS GYM TAPIZ TELA	1,704.76
234	8VG 08	SN: MXD514GILZ HP COMPAQ HEWLETT PACKARD PRESARIO SG3515LA, DUAL CORE E2200 2.2 GHZ DISCO DURO 250 GB MEMORIA 2 GB GRABADORA Y LECTORA DE CD Y DVD SUPERMILTI TECNOLOGIA LIGHTSCRIBE WINDOWS VISTA HOME BASIC MONITOR LCD WIDESCREEN17" COLOR NEGRO CON SERVICIOS INTEGRADOS	11,097.50
235	8VG 09	CONJUNTO EJECUTIVO 1.80MT PEININSULAR CREDENZA LIBRERO PTE AT-CPL18 ATMUEBLE MESA CON ACABADO PUNTA DE BALA, PEDESTAL TUBULAR INCLUYE PUENTE DE 1.10MTS CON PORTATECLADO DESL. 03 COJUNTOS CON PENINSULAR DE 1.80.80 DE ANCHO	6,014.50
236	8VG 10	SILLON EJECUTIVO #II GYM TAPIZ TELA	1,163.80
237	6VG 01	SANYO FRIDGGEAR FRIGOBAR	2,300.00
238	6VG 02	MESA OPERATIVA 12X60CM, CYBER SYST. MOD.532 MCA GEBESA COLOR CAOBA-NEGRO	1,466.25
239	6VG 03	REMATE ESQUINERO C/SOPORTE MET CYBER, TIPO CONECTOR M. GEBESA COLOR CAOBA-NEGRO	477.25
240	6VG 04	SILLA VISITA ESTIBABLE OHV2200 T/TELA TAPAS PLASTICO OFF HOME TELA TAPIZ COLOR VINO OBSCURO	431.25
241	6VG 05	SILLA VISITA ESTIBABLE OHV2200 T/TELA TAPAS PLASTICO OFF HOME TELA TAPIZ COLOR VINO OBSCURO	431.25
242	6VG 06	LIBRERO 180X80 C/PUERETAS INFERENTREP MELAN, AT-LPP18, ATMUEB MELAMINICO COLOR CAOBA-NEGRO	2,653.05
243	6VG 07	MESA PARA TV OFFICE DEPOT	499.00
244	6VG 08	MESA OPERATIVA 12X60CM, CYBER SYST. MOD.532 MCA GEBESA COLOR CAOBA-NEGRO	1,466.25
245	6VG 09	SILLA VISITA ESTIBABLE OHV2200 T/TELA TAPAS PLASTICO OFF HOME TELA TAPIZ COLOR VINO OBSCURO	431.25
246	6VG 10	SILLA VISITA ESTIBABLE OHV2200 T/TELA TAPAS PLASTICO OFF HOME TELA TAPIZ COLOR VINO OBSCURO	431.25
247	6VG 11	MESA MULTIUSOS DE 1 M	1,100.00
248	7VG 01	SILLON EJECUTIVO, RESPALDO ALTO EN PIEL	3,222.29
249	7VG 02	ESCRITORIOS 1.60 DOBLE PEDESTAL	1,215.00
250	7VG 03	CESTOS DE BASURA	77.00
251	7VG 04	SILLAS SECRETARIALES CON PISTON	250.00
252	7VG 05	LIBRERO PARA MESA 2200	154.00
253	7VG 06	SILLA VISITA ESTIBABLE OHV2200 T/TELA TAPAS PLASTICO OFF HOME TELA TAPIZ COLOR VINO OBSCURO	431.25
254	7VG 07	SILLA VISITA ESTIBABLE OHV2200 T/TELA TAPAS PLASTICO OFF HOME TELA TAPIZ COLOR VINO OBSCURO	431.25

255	7VG 08	SILLA VISITA ESTIBABLE OHV2200 T/TELA TAPAS PLASTICO OFF HOME TELA TAPIZ COLOR VINO OBSCURO	431.25
256	7VG 09	ARCHIVERO DE CUATRO GAVETAS EN MELAMINA COLOR NOGAL	3,450.00
257	7VG 10	CONJUNTO SEMIEJECUTIVO PENINSULAR 1.80X80 LATERAL DE 1.00 C/PORTATECLADO Y CREDENZA 1.80 Y CAJON LAPICERO Y DOS DE ARCHIVO CAOBA/NEGRO	6,900.00
258	7VG 11	CREDENZA DE 1.80X45 CON CUATRO PUERTAS Y ENTREPAÑO INFERIOR EN MELAMINA CAOBA/NEGRO	2,702.50
259	7VG 12	MESA OPERATIVA 12X60CM, CYBER SYST. MOD.532 MCA GEBESA COLOR CAOBA-NEGRO	1,466.25
260	7VG 13	SILLA VISITA ESTIBABLE OHV2200 T/TELA TAPAS PLASTICO OFF HOME TELA TAPIZ COLOR VINO OBSCURO	431.25
261	VAA 01	MESA OPERATIVA 12X60CM, CYBER SYST. MOD.532 MCA GEBESA COLOR CAOBA-NEGRO	1,466.25
262	VAA 02	SILLA VISITA ESTIBABLE OHV2200 T/TELA TAPAS PLASTICO OFF HOME TELA TAPIZ COLOR VINO OBSCURO	431.25
263	NOT 01	MESA PARA COMPUTADORA AVT2200 COLOR ROBLE INGLES	1,003.17
264	3VG 01	ESCRITORIOS DE 1.50 VON LATERAL	1,318.00
265	3VG 02	ARCHIVERO DE 3 GAVETAS	2,095.30
266	3VG 03	SILLON EJECUTIVO RESPALDO BAJO	960.00
267	3VG 04	ARCHIVERO 4 GAVETAS	1,529.00
268	3VG 05	CESTOS DE BASURA	77.00
269	3VG 06	CONJUNTO EJECUTIVO 1.80MT PEININSULAR CREDENZA LIBRERO PTE AT-CPL18 ATMUEBLE MESA CON ACABADO PUNTA DE BALA, PEDESTAL TUBULAR INCLUYE PUENTE DE 1.10MTS CON PORTATECLADO DESL. 03 COJUNTOS CON PENINSULAR DE 1.80.80 DE ANCHO	6,014.50
270	3VG 07	SILLA VISITA ESTIBABLE OHV2200 T/TELA TAPAS PLASTICO OFF HOME TELA TAPIZ COLOR VINO OBSCURO	431.25
271	3VG 08	SILLA VISITA ESTIBABLE OHV2200 T/TELA TAPAS PLASTICO OFF HOME TELA TAPIZ COLOR VINO OBSCURO	431.25
272	3VG 09	ARCHIVERO DE MELAMINA T/OFICIO DE TRES GAVETAS VERTICAL MARCA AT-MUEBLES EN COLOR NOGAL	2,875.00
273	3VG 10	MESA LATERAL .50X.50	550.00
274	3VG 11	SOFA DE 2 PLAZAS	960.00
275	3VG 12	MUEBLES PARA COMPUTADORA MODELO 1008 P	391.00
276	3VG 13	MESA MULTIUSO DE 1M	1,100.00
277	3VG 14	SILLA SEMIEJECUTIVA CON RESPALDO MEDIO ALTURA AJUSTABLE GIRATORIO TAPIZ TELA COLOR VINO	1,678.81
278	1VG 01	MESA LATERAL LINEA CLASICA	650.00
279	1VG 02	MESA DE CENTRO LINEA INGLESA	950.00
280	1VG 03	BOTE DE BASURA	98.00
281	1VG 04	SILLON VISITANTE 3 PLAZAS GYM TAPIZ TELA	1,704.76
282	1VG 05	CESTO DE BASURA, EN MELAMINA DE 20X30X30CM	207.00
283	1VG 06	TAPETE MARQUESA 1.70 X 2.30	675.01
284	1VG 07	LIBRERO DE MADERA LINEA CLASICA	8,250.00
285	1VG 08	CREDENZA EJECUTIVA	9,534.12
286	1VG 09	CREDENZA EJECUTIVA LINEA CLASICA	11,850.25
287	1VG 10	SILLON DE 2 PLAZAS GYM TEL A	1,504.86
288	1VG 11	SILLA VISITA ESTIBABLE OHV2200 T/TELA TAPAS PLASTICO OFF HOME TELA TAPIZ COLOR VINO OBSCURO	431.25
289	1VG 12	SILLA VISITA ESTIBABLE OHV2200 T/TELA TAPAS PLASTICO OFF HOME TELA TAPIZ COLOR VINO OBSCURO	431.25
290	1VG 13	SILLON SEMI EJECUTIVO CON BRAZOS BASE CINCO VENAS Y RODAJAS DE POLIURETANO. MECANISMO DE CONTACRO PERMAMNETE, PISTON NEUMA TICO Y TAPA PLASTICA EN ASIENTO Y RESPALDO COLOR CAFÉ PB	1,270.75
291	1VG 14	CESTO DE BASURA	77.00
292	1VG 15	ESCRITORIO EJECUTIVO DE 1.80 X 80 MUNHER L. EJECUTIVA	2,444.44
293	1VG 16	CREDENZA EJECUTIVA DE 1.80X.40 MUNHER L. EJECUTIVA	1,617.36
294	1VG 17	SILLA VISITA ESTIBABLE OHV2200 T/TELA TAPAS PLASTICO OFF HOME TELA TAPIZ COLOR VINO OBSCURO	431.25

295	1VG 18	ARCHIVERO DE MELAMINA T/OFICIO DE TRES GAVETAS VERTICAL MARCA AT-MUEBLES EN COLOR NOGAL	2,875.00
296	1VG 19	ESCRITORIOS DE 1.50 VON LATERAL	1,318.00
297	4VG 01	ESCRITORIO DE 1.80 DOBLE PEDESTAL	1,398.00
298	4VG 02	BOTE DE BASURA	98.00
299	4VG 03	MESA MULTIUSO DE 1M	1,100.00
300	4VG 04	SILLON VISITANTE LINEA CLASICA	1,390.00
301	4VG 05	SILLON VISITANTE LINEA CLASICA	1,390.00
302	4VG 06	BOTE DE BASURA	98.00
303	4VG 07	MESA OPERATIVA 12X60CM, CYBER SYST. MOD.532 MCA GEBESA COLOR CAOBA-NEGRO	1,466.25
304	4VG 08	SILLA VISITA ESTIBABLE OHV2200 T/TELA TAPAS PLASTICO OFF HOME TELA TAPIZ COLOR VINO OBSCURO	431.25
305	4VG 09	SILLA VISITA ESTIBABLE OHV2200 T/TELA TAPAS PLASTICO OFF HOME TELA TAPIZ COLOR VINO OBSCURO	431.25
306	4VG 10	MUEBLES PARA TELEVISION CON PUERTAS	2,461.92
307	4VG 11	MUEBLES PARA TELEVISION CON PUERTAS	2,461.92
308	4VG 12	ESCRITORIO EJECUTIVO CON CAJON PARA LAPICES Y CAJON PARA ARCHIVO EN CAOBA/NEGRO	6,290.18
309	DQ 01	MESA PARA MAQUINA DE ESCRIBIR	357.50
310	DQ 02	ESTACION DE TRABAJO BUSH P/IMPRESIÓN	539.00
311	DQ 03	CENTRO DE TRABAJO CHERRYWOOD	3,499.00
312	DQ 04	CESTO PARA BASURA GDE VINO	124.00
313	DQ 05	PAQUETE MUEBLES DE COCINETA	2,849.00
314	DQ 06	SILLON EJECUTIVO IMPERIAL	4,990.00
315	DQ 07	SOFA DE TRES PIEZAS	1,210.00
316	DQ 08	CESTO DE BASURA	77.00
317	DQ 09	CONJUNTO EJECUTIVO 1.80MT PEININSULAR CREDENZA LIBRERO PTE AT-CPL18 ATMUEBLE MESA CON ACABADO PUNTA DE BALA, PEDESTAL TUBULAR INCLUYE PUENTE DE 1.10MTS CON PORTATECLADO DESL. 03 COJUNTOS CON PENINSULAR DE 1.80.80 DE ANCHO	6,014.50
318	DQ 10	LIBRERO DE 1.80X35X90 CON DOS ENTREPAÑOS ABIERTOS EN LA PARTE SUPERIOR Y PUERTAS EN LA PARTE INFERIOR CON UN ENTREPALLO INTERNO CAOBA/NEGRO	2,472.50
319	DQ 11	ARCHIVERO 4GAV. CORR. EXTENSIONMELAMINA TMOLDING, AT MUEBLES	4,025.00
320	DQ 12	SALA 3FZ VINIPIEL MARCA DISA Y MNEJO DE MERCANCIA	6,536.91
321	DQ 13	GE DESPACHADOR DE AGUA	1,750.26
322	DQ 14	CUADRO EN OLEO EL QUIJOTE	10,000.00
323	CQ 01	CESTO DE BASURA	77.00
324	CQ 02	CONJ. EJEC. 1.80MT. PENIN, CREDENZA LIBRERO, PTE, AT-CFL18, ATMUEBL CON 2 GAVETAS Y CAJON ACCS. PORTATECLADO, MELAMINICO COLOR CAOBA-NEGRO	6,014.50
325	CQ 03	SILLA VISITA ESTIBABLE OHV2200 T/TELA TAPAS PLASTICO OFF HOME TELA TAPIZ COLOR VINO OBSCURO	431.25
326	CQ 04	SILLA VISITA ESTIBABLE OHV2200 T/TELA TAPAS PLASTICO OFF HOME TELA TAPIZ COLOR VINO OBSCURO	431.25
327	RH 01	SILLA SECRETARIAL GYM TAPIZ TELA	667.92
328	RH 02	CONJ. EJEC. 1.80MT. PENIN, CREDENZA LIBRERO, PTE, AT-CFL18, ATMUEBL CON 2 GAVETAS Y CAJON ACCS. PORTATECLADO, MELAMINICO COLOR CAOBA-NEGRO	6,014.50
329	RH 03	SILLA VISITA ESTIBABLE OHV2200 T/TELA TAPAS PLASTICO OFF HOME TELA TAPIZ COLOR VINO OBSCURO	431.25
330	RH 04	ARCHIVERO 4GAV. CORR. EXTENSIONMELAMINA TMOLDING, AT MUEBLES	4,025.00
331	AC 01	SILLA VISITA ESTIBABLE OHV2200 T/TELA TAPAS PLASTICO OFF HOME TELA TAPIZ COLOR VINO OBSCURO	431.25
332	AC 02	SILLA VISITA ESTIBABLE OHV2200 T/TELA TAPAS PLASTICO OFF HOME TELA TAPIZ COLOR VINO OBSCURO	431.25
333	AC 03	3 BANCOS INDUSTRIALES EN POLIPROPILENO POST-FORMADO CON SISTEMAS DE ELEVACION NEUMATICO, BASE NYLON DE CINCO GUIAS, CON PIECERA EN NYLON MODELO BM-612	4,142.00

334	MF 01	SN: MXX7270P55 HP COMPAQ HEWLETT PACKARD PRESARIO SG3515LA, DUAL CORE E2200 2.2 GHZ DISCO DURO 250 GB MEMORIA 2 GB GRABADORA Y LECTORA DE CD Y DVD SUPERMILITI TECNOLOGIA LIGHTSCRIBE WINDOWS VISTA HOME BASIC MONITOR LCD WIDESCREEN 17" COLOR NEGRO	11,097.50
335	VASR 01	CREDENZAS DE 1.80	997.00
336	VASR 02	SILLON VISITANTE GYM TAPIZ TELA	637.10
337	VASR 03	MESA EJECUTIVA	1,489.58
338	VASR 04	ESCRITORIO EJECUTIVO COLOR CAOBA DOBLE PEDESTAL	3,555.25
339	VASR 05	SIETE ANAQUELES	14,410.88
340	VASR 06	MUEBLE PARA COMPUTADORA	1,467.00
341	VASR 07	LIBRERO TIPO CLASICO EN MADERA, MEDIDA 2.90 DE FRENTE, 0.75 DE ALTO Y .30 DE FONDO CON ENTREPAÑO ALA MITAD (PINACOTECA)	10,465.00
342	VASR 08	SILLON EJ. TRADICIONAL DE PIEL	5,219.00
343	VASR 09	MESA OPERATIVA 12X60CM, CYBER SYST. MOD.532 MCA GEBESA COLOR CAOBA-NEGRO	1,466.25
344	VASR 10	SILLON DE VISITA DE TRES PLAZAS EN TAPIS TELA COLOR VINO CON ANTEBRAZOS DE MADERA	3,455.90
345	VASR 11	SILLON EJECUTIVO TAPIZ TELA COLOR VINO GIRATORIO RESPALDO ALTO	1,455.75
346	ISDH 01	CONJUNTOS EJECUTIVOS 1.60 CPN PED. 1+1 MCA ACABADO MELAMINA COLOR WENGUE	6,469.32
347	ISDH 02	TRIPIE PARA PANTALLAS	872.41
348	ISDH 03	MESA PARA MAQUINA DE ESCRIBIR	357.50
349	ISDH 04	MESA OPERATIVA 12X60CM, CYBER SYST. MOD.532 MCA GEBESA COLOR CAOBA-NEGRO	1,466.25
350	ISDH 05	CONJUNTOS EJECUTIVOS 1.60 CPN PED. 1+1 MCA ACABADO MELAMINA COLOR WENGUE	6,469.32
351	ISDH 06	RECEPCION EN CURVA 2.60 FTE MET MCA GCM ACABADO FRENTE METALICO Y CUBIERTA DE CRISTAL	31,688.88
352	ISDH 07	CUADRO EN OLEO LIDERAZGO	16,100.00
353	ISDH 08	MUEBLE PARA COMPUTADORA MODELO 1008 P	391.00
354	ISDH 09	MESA OPERATIVA 12X60CM, CYBER SYST. MOD.532 MCA GEBESA COLOR CAOBA-NEGRO	1,466.25
355	ISDH 10	MESA OPERATIVA 12X60CM, CYBER SYST. MOD.532 MCA GEBESA COLOR CAOBA-NEGRO	1,466.25
356	ISDH 11	CHECADOR DIGITAL CET-BIOS P/USUARIO C/TERMINAL HP-1000	14,905.75
357	ISDH 12	CONJUNTOS EJECUTIVOS 1.60 CPN PED. 1+1 MCA ACABADO MELAMINA COLOR WENGUE	6,469.32
358	ISDH 13	CONJUNTOS EJECUTIVOS 1.60 CPN PED. 1+1 MCA ACABADO MELAMINA COLOR WENGUE	6,469.32
359	ISDH 14	SILLA DE VISITA BOT MCA TECNHOCHRIS ACABADO EN TECNHO LEATHER COLOR NEGRO	3,010.20
360	ISDH 15	SILLA DE VISITA BOT MCA TECNHOCHRIS ACABADO EN TECNHO LEATHER COLOR NEGRO	3,010.20
361	ISDH 16	DESKTOP LENOVO C240	6,443.32
362	ISDH 17	MESA LATERAL .50X.50	550.00
363	ISDH 18	CONJUNTOS EJECUTIVOS 1.60 CPN PED. 1+1 MCA ACABADO MELAMINA COLOR WENGUE	6,469.32
364	ISDH 19	15 ANAQUELES METALICOS CON 7 ENTREPAÑOS DE 1.00 X .50 CALIBRE 20, POSTE DE 2.20 CALIBRE 14, INCLUYE TORNILLOS Y TUERCAS, TERMINADO EN PINTURA EPOXICA GRIS	33,408.00
365	ISDH 20	SOFA DE 2 PLAZAS	960.00
366	CPI 01	CONJUNTO EJECUTIVO 1.80MT PEININSULAR CREDENZA LIBRERO PTE AT-CPL18 ATMUEBLE MESA CON ACABADO PUNTA DE BALA, PEDESTAL TUBULAR INCLUYE PUENTE DE 1.10MTS CON PORTATECLADO DESL. 03 COJUNTOS CON PENINSULAR DE 1.80.80 DE ANCHO	6,014.50
367	CPI 02	LIBRERO 180X80 C/PUERTAS INFERENTREP MELAM, AT-LPP18, ATUMEB MOBILIARIO TERMINADO EN COLOR CAOBANEGRO	2,653.05
368	DS01	SILLA SECRETARIAL GYM TAPIZ TELA	667.92

369	DS02	CONJ. EJEC. 1.80MT. PENIN, CREDENZA LIBRERO, PTE, AT-CFL18, ATMUEBL CON 2 GAVETAS Y CAJON ACCS. PORTATECLADO, MELAMINICO COLOR CAOBA-NEGRO	6,014.50
370	DS03	SILLA VISITA ESTIBABLE OHV2200 T/TELA TAPAS PLASTICO OFF HOME TELA TAPIZ COLOR VINO OBSCURO	431.25
371	DS04	SILLA VISITA ESTIBABLE OHV2200 T/TELA TAPAS PLASTICO OFF HOME TELA TAPIZ COLOR VINO OBSCURO	431.25
372	ORPMA 01	ESCRITORIO EJECUTIVO 1.83 DOBLE CAJONERA	1,969.00
373	ORPMA 02	SILLON VISITANTE 3 PLAZAS GYM TAPIZ TELA	1,704.76
374	ORPMA 03	IMPRESORA LASER 1320/22PPM/1200/UPZ	6,365.25
375	ORPMA 04	SILLA VISITA ESTIBABLE OHV2200 T/TELA TAPAS PLASTICO OFF HOME TELA TAPIZ COLOR VINO OBSCURO	431.25
376	ORPMA 05	SILLA VISITA ESTIBABLE OHV2200 T/TELA TAPAS PLASTICO OFF HOME TELA TAPIZ COLOR VINO OBSCURO	431.25
377	ORPMA 06	ESCRITORIO DE MADERA MEDIDAD 1.50X.70MTS	5,800.00
378	ORG 06	MINISPLIT SMART DIGITAL 18K BTU 220/1/90 HEAT PUM SN: M101178680610204120027	6,418.28
379	ORN 01	SILLON EJEC. MOD. E-50 RESPA. MED. T/TELA, AJ. NEUMATICO, M. ALVAR AJUSTE DE ALTURA NEUMATICA, BASE ESTERLLA DE CINCO PUNTAS EN NYLON REFORZADO, TAPIZADO EN TELA COLOR ONIX	1,587.00
380	ORN 02	SILLA ESTIBABLE S/BZOS AB-400 TUBO REDONDO T/TELA M. ALBAR ESTRUCTURA METALICA REDONDA DE 1" CAL. 18 PINTADO EN COLOR NEGRO, TAPIZADA EN TELA COLOR ONIX	460.00
381	ORN 03	SILLA ESTIBABLE S/BZOS AB-400 TUBO REDONDO T/TELA M. ALBAR ESTRUCTURA METALICA REDONDA DE 1" CAL. 18 PINTADO EN COLOR NEGRO, TAPIZADA EN TELA COLOR ONIX	460.00
382	ORN 04	CONJ. SEMIEJECUTIVO C/PENINSULA MARCA AT-MUEBLES, DE 1.60X.60 MTS, Y LATERAL DE 1.20X .45MTS CON 2 CAJONES LAPICEROS Y DE 1 ARCHIVO, ACABADO EN MELAMINA CON CANTOS EN PVC THERMODERIDO, NEGRO CAOBA	3,910.00
383	ORN 05	ARCHIVERO 4 GAV. CORR. EXTENSION, EN MELAMINA CON CANTOS EN PVC THERMOADERIDO, NEGRO/CAOBA	4,025.00
384	ORC 01	SILLON EJECUTIVO D	999.00
385	ORC 02	CENTRO DE TRABAJO LV	1,499.00
386	ORC 03	COMPUTADORA GENERICA CON PROCESADOR INTEL I3 3220 DE 3.3Ghz, GABINETE MINITORRE, MEMORIA DE 2gb, DISCO DURO DE 500 gb, UNIDAD DVD-rw, TECLADO, MAUSE, WINDOWS OEM 8 PRO 64 BITS, MONITOR LCD DE 18.5", GARANTIA DE UN AÑO	9,732.52
387	AMEG 01	SILLON EJECUTIVO D	998.65
388	AMEG 02	CENTRO DE TRABAJO LV	1,499.35
389	AMEG 03	CENTRO DE TRABAJO LV	1,499.00
390	ORA 01	ESCRITORIO PENINSULAR DE 1.60X60X75 TERMINADO EN PUNTA DE BALA CON LATERAL AUXILIAR DE 90X45X75 CON PEDESTAL CAJONERO DE UN CAJON UN AGAVETA CON CERRADURA EN MELAMINA COLOR CAOBA NEGRO MODELO EP 160	4,512.40
391	ORA 02	OPERATIVA CON BRAZOS FIJOS CON SISTEMA DE ELEVACION NEUMATICO TAPIZADA EN TELA CON BASE DE NYLON DE CINCO GUIAS MODELO AC-07	1,015.00
392	ORA 03	SILLA FIJAS DE VISITA TAPIZADAS EN TELA ESTRCUTRAS EN TUBULAR DE 1"DE DIAMETRO TERINADA EN PINTURA EPOXICA COLOR NEGRO MODELO AB500	574.20
393	ORA 04	SILLA FIJAS DE VISITA TAPIZADAS EN TELA ESTRCUTRAS EN TUBULAR DE 1"DE DIAMETRO TERINADA EN PINTURA EPOXICA COLOR NEGRO MODELO AB500	574.20
394	ORO 01	IMPRESORA LASER 1320/22PPM/1200/UPZ	6,365.25
395	ORO 02	RECEPCION EN ESCUADRA MEDIDAD 170X170X110 CON PEDESTAL DE 3 GAVETAS COLOR NEGRO CHERRY/NEGRO LINES SPAZIO, MARCA GEBESA	9,860.00
396	ORO 03	SILLA SECRETARIAL MODELO CH3, MARCA ALBAR	1,062.56

397	ORO 04	CONJUNTO SEMIEJECUTIVO MEDIDAS 160X142X75 FORMADO POR MESA BALA LATERAL CON PEDESTAL DE 3 CAJONES COLOR CHERRY/NEGRO LINES SPAZIO, MARCA GEBESA	4,524.00
398	ORO 05	SILLA SEMI EJECUTIVA MODELO E-50, MARCA ALBAR	1,496.40
399	ORO 06	SILLA DE VISITA	599.72
400	ORO 07	SILLA DE VISITA	599.72
401	OM 24	KIIT EOS T5 18-55MM+ELPH135 RED (CAMARA FOTOGRAFICA)	6,399.00
402	AC 04	DISPLAY FRONTAL 110 X 87 CM Y COPETE 72 X 27 CM IMPRESIÓN A COLOR	6,005.31
403	AC 05	DISPLAY FRONTAL 110 X 87 CM Y COPETE 72 X 27 CM IMPRESIÓN A COLOR	6,005.31
404	AC 06	DISPLAY FRONTAL 110 X 87 CM Y COPETE 72 X 27 CM IMPRESIÓN A COLOR	6,005.31
405	AC 07	DISPLAY FRONTAL 110 X 87 CM Y COPETE 72 X 27 CM IMPRESIÓN A COLOR	6,005.31
406	AC 08	DISPLAY FRONTAL 110 X 87 CM Y COPETE 72 X 27 CM IMPRESIÓN A COLOR	6,005.31
407	AC 09	DISPLAY FRONTAL 110 X 87 CM Y COPETE 72 X 27 CM IMPRESIÓN A COLOR	6,005.31
408	AC 10	DISPLAY FRONTAL 110 X 87 CM Y COPETE 72 X 27 CM IMPRESIÓN A COLOR	6,005.31
409	AC 11	ARCHIVERO VERTICAL DE MELAMINA DE 28MM. DE 4 GAVETAS, CANTOS TERMINADOS EN MOLDURA T. RIEL DE ESTENCION TOTAL CON LLAVE, MEDIDAS DE .50X.60X1.26 COLOR NEGRO/VINO.	3,862.32
410	AC 12	ARCHIVERO VERTICAL DE MELAMINA DE 28MM. DE 4 GAVETAS, CANTOS TERMINADOS EN MOLDURA T. RIEL DE ESTENCION TOTAL CON LLAVE, MEDIDAS DE .50X.60X1.26 COLOR NEGRO/VINO.	3,862.32
411	SEI 86	KVM D-LINK P/RACK 4 PUERTOS COMP. 1.1-2.0 (SWITCH)	2,552.00
412	SEI 87	NO BREAK TRIPPLITE LCD 1***VA 60-180 MINUTOS	7,772.00
413	1VG 21	SILLON EJECUTIVO C (COLOR BLANCO EN PIEL)	1,599.00
414	SG 11	ESTACION DE TRABAJO PENINSULAR DE 4 PIEZAS, 1 PZ. ESCRITORIO PENINSULAR DE 1.80X.73X.75, 1PZ. LIBRERO COPETE CON 4 PUERTAS ABATIBLES DE 1.72X.35X.1.05 Y UN PUENTE DE 1.15X.46 COLOR NEGRO/VINO	12,335.00
415	ADMON 87	ARCHIVERO VERTICAL DE MELAMINA DE 28MM. DE 4 GAVETAS, CANTOS TERMINADOS EN MOLDURA T. RIEL DE ESTENCION TOTAL CON LLAVE, MEDIDAS DE .50X.60X1.26 COLOR NEGRO/VINO.	3,862.32
416	6VG 16	ARCHIVERO VERTICAL DE MELAMINA DE 28MM. DE 4 GAVETAS, CANTOS TERMINADOS EN MOLDURA T. RIEL DE ESTENCION TOTAL CON LLAVE, MEDIDAS DE .50X.60X1.26 COLOR NEGRO/VINO.	3,862.32
417	ORPMA 08	ARCHIVERO VERTICAL DE MELAMINA DE 28MM. DE 4 GAVETAS, CANTOS TERMINADOS EN MOLDURA T. RIEL DE ESTENCION TOTAL CON LLAVE, MEDIDAS DE .50X.60X1.26 COLOR NEGRO/VINO.	3,862.32
418	AVD 06	SILLA DE OFICINA EZ 1 PIEZA TRUE INOVATION.	2,099.00
419	OIC 01	PROCESADOR CORE I3-3220 DE 3.3 GHZ, GABINETE MINI TORRE, MEMORIA 4GB, DISCO DURO 500 GB, UNIDAD DVD-RW, TECLADO, MOUSE, WINDOWS OEM 8 PRO 64 BITS, MONITOR LCD 18.5"	9,057.00
420	ADMON 88	PROCESADOR CORE I3-3220 DE 3.3 GHZ, GABINETE MINI TORRE, MEMORIA 4GB, DISCO DURO 500 GB, UNIDAD DVD-RW, TECLADO, MOUSE, WINDOWS OEM 8 PRO 64 BITS, MONITOR LCD 18.5".	9,057.00
421	SEI 88	CONMUTADOR AVAYA IP OFFICE 500, 30 TRONCALES, 90 EXTENSIONES, EQUIPO E INSTALACION, CONFIGURACION, SOPORTE.	719,441.28
422	PTE45	VOLKSWAGEN TOURAGE V6 AT. 8 VEL/PEDAL VIRTUAL/PAQ. NAV/CABLE NUEVA	735,140.24
423	ADMON 79	AUTO NISSAN SEDAN MODELO 2011	136,000.00
424	ADMON 80	AUTO NISSAN SENTRA SEDAN MODELO 1997	110,000.00
425	ADMON 81	AUTO FORD SEDÁN MODELO 1997, COLOR BLANCO	118,000.00
426	ADMON 82	FORD MOTOR HOME 1994 BEING 8 CIL	168,394.39

427	ADMON 83	AUTOMOVIL CHEVROLET CAVALIER MODELO 1998	133,000.00
428	ADMON 84	AUTOMOVIL TSURU 2003 (DONACION CNDH)	111,578.00
429	ADMON 85	AUTOMOVIL CHEROKEE 2002 (DONACION CNDH)	336,500.00
430	ADMON 86	AUTOMOVIL CHEVROLET ZAFIRA BASICA	218,500.00
431	SG 10	CAMIONETA CHRYSLER DURANGO, MODELO 2007	451,785.00
432	5VG 11	AUTOMOVIL CHRYSLER STRATUS MODELO 2005 (DONACION CNDH)	143,400.00
433	ADMON 72	EQUIPO DE AIRE ACONDICIONADO MARCA LG DE 7.5 TONELADAS ALTA EFICIENCIA	39,867.00
434	ADMON 73	EQUIPO DE AIRE ACONDICIONADO MARCA LG DE 7.5 TONELADAS ALTA EFICIENCIA	39,867.00
435	ADMON 74	EQUIPO DE AIRE ACONDICIONADO MARCA LG DE 7.5 TONELADAS ALTA EFICIENCIA	39,867.00
436	ADMON 75	EQUIPO DE AIRE ACONDICIONADO MARCA LG DE 7.5 TONELADAS ALTA EFICIENCIA	39,867.00
437	ADMON 76	EQUIPO DE AIRE ACONDICIONADO MARCA LG DE ALTA EFICIENCIA CAPACIDAD 10 TON	59,400.00
438	ORPMA 07	SUMINSTRO E INSLATACION DE MINISPLIT 1.5 TON MARCA YORK	12,180.00
439	ORO 08	AIRE ACONDICIONADO MIRAGE 1.5 TON. ABSOLUT X (ALTA EFICIENCIA) CON INSTALACION BASICA Y MATERIAL ELECTRICIO	6,500.00
440	SEI 73	COMPUTADORA ACER AZ5600 A10	11,999.00
441	OM22	COMPUTADORAS PROCESADOR AMD ATHLON 11 3.0 GBZ MEMORIA RAM 2GB. DISCO DURO DE 500 GB QUEMADOR DVD	4,280.40
442	2VG 11	COMPUTADORAS PROCESADOR AMD ATHLON 11 3.0 GBZ MEMORIA RAM 2GB. DISCO DURO DE 500 GB QUEMADOR DVD	4,280.40
443	5VG 09	COMPUTADORAS PROCESADOR AMD ATHLON 11 3.0 GBZ MEMORIA RAM 2GB. DISCO DURO DE 500 GB QUEMADOR DVD	4,280.40
444	6VG 13	COMPUTADORAS PROCESADOR AMD ATHLON 11 3.0 GBZ MEMORIA RAM 2GB. DISCO DURO DE 500 GB QUEMADOR DVD	4,280.40
445	3VG 16	COMPUTADORA PROCESADOR AMD ATHLON 11 3.0 GBZ MEMORIA RAM 2GB DISCO DURO DE 500 GB QUEMADOR DE DVD	4,280.40
446	2VG 12	MONITOR MARCA AOC 18.5 TECLADO YMOUSE	1,960.40
447	5VG 10	MONITORES MARCA AOC 18.5 TECLADO YMOUSE	1,960.40
448	6VG 14	MONITOR MARCA AOC 18.5 TECLADO YMOUSE	1,960.40
449	3VG 17	MONITRO MARCA AOC 18.5 TECLADO Y MOUSE	1,960.40
450	VASR 12	MONITOR MARCA AOC 18.5 TECLADO YMOUSE	1,960.40
451	6VG 15	SUMINISTRO DE MINI SPLIT MCA YORK 1.5 TON MODELO YJEA18FS-ADA E INSTALACION	10,208.00
452	SEI 74	SERIE 100002417110501240/AZ EQUIPO DE AIRE ACONDICIONADO MINISPLIT MARCA YORK MODELO YSEA12FS-ADA ITR S/F 220/1/60/R22	4,844.16
453	DQ 17	PANTALLA LCD 32OLG L32W961	4,270.41
454	DQ 18	REPRODUCTOR DVD DV2022K 1/IP	660.04
455	DQ 19	SOPORTE BZO RETRACTIL 10A19 1	527.82
456	PTE37	AC 18000 BTU PANASONIC MODELO INVERTER	10,941.47
457	ORN 01	AC 1200 BTU PANASONIC MODELO INVERTER	6,928.54
458	ORN 02	AC 1200 BTU PANASONIC MODELO INVERTER	6,928.54
459	ADMON 78	ELABORACION DE UN BUSTO	87,000.00
460	PTE38	PAQ. VIDEO INERFON B/N C/CHA	1,199.00
461	PTE39	CAMARA INALAMBRICA PARA INT/E	999.00
462	PTE40	CAMARA INALAMBRICA PARA INT/E	999.00
463	ISDH 21	EXTINTOR DE POLVO SECO, TIPO ABC, CAP. 45KG	717.23
464	ISDH 22	EXTINTOR DE POLVO QUIMICO SECO, TIPO ABC, CAP 6.0KG	795.93
465	ISDH 23	EXTINTOR DE POLVO QUIMICO SECO, TIPO ABC, CAP. 6.0KG	795.93
466	ISDH 24	EXTINTOR DE CO2, TIPO BC, CAP. 5LBS	2,797.51
467	ISDH 25	12 DETECTORES DE HUMO PORTATI CON BATERIAS DE 9 VOLTS BOTON VERIFICADOR	3,006.72

468	ISDH 26	SEÑALAMIENTOS VARIOS	766.06
469	ISDH 27	AC 24000 BTU PANASONIC MODEO INVERTER	14,436.62
470	ISDH 28	AC 24000 BTU PANASONIC MODEO INVERTER	14,436.62
471	ISDH 29	MINI SPLIT 1 TON PANASONIC MODELO INVERTER R410A	7,241.00
472	ORSL01	MINI SPLIT 2 TON MARCA PANASONIC MODELO INVERTER R410A	14,436.62
473	PTE41	NYX MOBILE LTE ROUTER MIFI GRIS C005 CAC FRANQUICICIAS 359571049015057	3,480.00
474	PTE42	TARJETA SIM CARD TCM009 2FF ESTANDAR C005 CAC FRANQUICICAS 8952020012520134110	116.00
475	PTE43	FRIGOBAR 4.4 PIES CUBICOS MARCA DANBY	2,569.00
476	ISDH 30	VIDEOPROYECTOR SONY VPL-DX100	7,499.00
477	PTE44	MONITOR BENQ 19 LCD GL95 9H.L6WLA.T8L	1,649.52
478	OM23	MONITOR BENQ19 LED GL951A 9H L6WLA, T8L	1,649.52
479	ADMON 77	MONITOR BENQ 19 LCD GL95 9H.L6WLA.T8L	1,649.52
480	CS 17	MONITOR BENQ19 LED GL951A 9H L6WLA T8L	1,649.52
481	6VG 12	MONITOR BENQ19 LED GL951A 9H,L6WLA, TSL	1,649.52
482	3VG 15	MONITOR BENQ 19 LCD GL95 9H.L6WLA.T8L	1,649.52
483	1VG 20	MONITOR BENQ 19 LCD GL95 9H.L6WLA.T8L	1,649.52
484	4VG 13	MONITOR BENQ 19 LCD GL95 9H.L6WLA.T8L	1,649.52
485	DQ 15	MONITOR BENQ 19 LCD GL95 9H.L6WLA.T8L CLARISSA	1,649.52
486	DQ 16	MONITOR BENQ 19 LCD GL95 9H.L6WLA.T8L ELINANA	1,649.52
487	SEI 75	DVR 16CH CON 12 CAMARAS, KIT COMPLETO E INSTALACION	33,503.12
488	SEI 76	DVR 8CH CON 4 CAMARAS, KIT COMPLETO E INSTALACION	16,427.92
489	CPI 03	EQUIPO MARCA MIRAGE MODELO CBC121T TITANIUM 5, CON CALEFACCION, 220 VOLTS, SERIE CBC121T5130503436	3,850.00
490	ORH 01	EQUIPO MARCA MIRAGE MODELO CDF121T TITANIUM II CAP. 1.0 TR SOLO FRIO 220 VOLTS	3,600.00
491	ISDH 31	SUMINISTRO E INSTALACION DE EQUIPO DE AIRE ACONDICIONADO TIPO CENTRAL PAQUETE MARCA YORK DE 5.0 TONELADAS MONOFASICO MODELO D1EM060A6B	58,371.20
492	ISDH 32	SUMINISTRO E INSTALACION DE EQUIPO DE AIRE ACONDICIONADO TIPO CENTRAL PAQUETE MARCA YORK DE 5.0 TONELADAS MONOFASICO MODELO B1HH060A06B	58,371.20
493	ISDH 33	SUMINISTRO E INSTALACION DE AIRE ACONDICIONADO TIPO CENTRAL PAQUETE DE 3.0 TON. MARCA RHEEM MONOFASICO A 220 VOLTS MODELO RSMJ-A036JK	36,105.00
494		TASCAM DR100 TMKII LA BUNDLE PACK PRO.	12,644.00
495		CANON T5i BUNDLE PACK PRO.	20,764.00
496		RADIO GRABADORA AM/FM DUAL PRO VOICE.	2,784.00

BIENES INMUEBLES

6			
7			
8			
9			
10			

Subsecretaria de Planeación del Desarrollo
Dirección General de Planeación y Evaluación
Segundo Informe Trimestral 2015
Ley General de Contabilidad Gubernamental
Artículos del 44 al 59

Listado de Formatos ETCA "Evaluación Trimestral Contabilidad Armonizada"

No	Formato	Descripción
	I.- Información Contable	
1	ETCA-I-01	Estado de Situacion Financiera
2	ETCA-I-01-A	Estado de Actividades
3	ETCA-I-01-B	Flujo de Efectivo
4	ETCA-I-02	Estado de Variación en la Hacienda Pública
5	ETCA-I-03	Estado de Cambios en la Situación Financiera
6	ETCA-I-04	Informe sobre Pasivos Contingentes
7	ETCA-I-05	Notas a los Estados Financieros
8	ETCA-I-06	Estado Analítico del Activo
9	ETCA-I-07	Estado Analítico de la Deuda y Otros Pasivos
	II.- Información Presupuestaria	
10	ETCA-II-08	Estado Analítico de Ingresos
11	ETCA-II-08-A	Conciliacion entre los Ingresos Presupuestarios y Contables
12	ETCA-II-09	Estado Analítico del Ejercicio Presupuesto de Egresos Clasificación Por Objeto del Gasto (Capitulo y Concepto)
13	ETCA-II-9-A	Estado Analítico del Ejercicio Presupuesto de Egresos Por Partida del Gasto
14	ETCA-II-9-B	Estado Analítico del Ejercicio Presupuesto de Egresos Clasificación Económica (Por Tipo de Gasto)
15	ETCA-II-9-C	Estado Analítico del Ejercicio Presupuesto de Egresos Por Unidad Administrativa, Clasificación Administrativa, Por Poderes, Funcional (Finalidad y Función), Por Categoría Programática
16	ETCA-II-9-D	Conciliacion entre los Egresos Presupuestarios y los Gastos Contables
17	ETCA-II-10	Endeudamiento Neto
18	ETCA-II-11	Interéses de la Deuda
19	ETCA-II-12	Flujo de Fondos, Indicadores de Postura Fiscal
	III.- Información Programática	
20	ETCA-III-13	Seguimiento y Evaluación de Indicadores de Proyectos y Procesos (Gasto por Categoría Programática, Metas y Programas; Análisis Programático-Presupuestal con Indicadores de Resultados
22	ETCA-III-14	Gasto por Proyectos de Inversión
	IV.- Información Complementaria	
	La información complementaria para generar las cuentas nacionales y atender otros requerimientos provenientes de Organismos Internacionales de los que México es miembro.	
21	ETCA-IV-15	Relación de Cuentas Bancarias Productivas Específicas
22	ETCA-IV-16	Relación de Bienes que Componen su Patrimonio

Instituto de Transparencia Informativa del Estado de Sonora

F.69296

INSTITUTO DE
TRANSPARENCIA INFORMATIVA
DEL ESTADO DE SONORA

"2015: Año del empleo".
OFICIO ITIES-785/15
Asunto: Segundo Informe Trimestral 2015
Hermosillo, Sonora, a Julio 16 del 2015

GOBIERNO DEL ESTADO DE SONORA
OFICIALIA MAYOR
RECIBIDO
22 JUL 2015
SUBSECRETARIA DE PLANEACION DEL DESARROLLO

C.P.C. SAUL LOPEZ MONTIEL
SUBSECRETARIO DE PLANEACIÓN DEL DESARROLLO
DE OFICIALÍA MAYOR
P R E S E N T E

Por medio del presente, envío a usted la información correspondiente al segundo informe trimestral 2015 en forma impresa y electrónica (adjunto disco compacto con dicha información.

Asimismo se envió al correo: organismos@haciendaegresos-sonora.gob.mx

Sin otro particular, agradezco de antemano la atención que se sirva brindar al presente

A T E N T A M E N T E:

LIC. MARTHA ARELY LÓPEZ NAVARRO
VOCAL PRESIDENTE INSTITUTO DE TRANSPARENCIA INFORMATIVA DEL ESTADO DE SONORA

OFICIALIA MAYOR
SUBSECRETARIA DE PLANEACIÓN DEL DESARROLLO
RECIBIDO
22 JUL. 2015
DIRECCIÓN GENERAL DE PLANEACIÓN Y EVALUACIÓN

C.c.p. Archivo

Sistema Estatal de Evaluación ETCA-I-01

Estado de Situación Financiera

INSTITUTO DE TRANSPARENCIA INFORMATIVA DEL ESTADO DE SONORA

Al 30 de Junio de 2015

TRIMESTRE: SEGUNDO DE 2015

ACTIVO	2015	2014	PASIVO	2015	2014
Activo Circulante			***Pasivo Circulante***		
Efectivo y Equivalentes	1,832,302	884,800	Cuentas por Pagar a Corto Plazo	145,559	165,779
Derechos a Recibir Efectivo o Equivalentes	4,982,417	5,695,333	Documentos por Pagar a Corto Plazo		
Derechos a Recibir Bienes o Servicios			Porción a Corto Plazo de la Deuda Pública a Largo Plazo		
			Títulos y Valores a Corto Plazo		
			Pasivos Diferidos a Corto Plazo		
Estimación por Pérdida o Deterioro de Activos Circulantes			Fondos y Bienes de Terceros en Garantía y/o Administración a Corto Plazo		
Otros Activos Circulantes			Provisiones a Corto Plazo		
			Otros Pasivos a Corto Plazo		
Total de Activos Circulantes	*6,814,719*	*6,580,133*	*Total de Pasivos Circulantes*	*145,559*	*165,779*
Activo No Circulante			***Pasivo No Circulante***		
Inversiones Financieras a Largo Plazo			Cuentas por Pagar a Largo Plazo		
Derechos a Recibir Efectivo o Equivalentes a Largo Plazo			Documentos por Pagar a Largo Plazo		
			Deuda Pública a Largo Plazo		
Bienes Inmuebles, Infraestructura y Construcciones en Proceso			Pasivos Diferidos a Largo Plazo		
			Fondos y Bienes de Terceros en Garantía y/o en Administración a Largo Plazo		
Bienes Muebles	921,247	828,315			
Activos Intangibles	70,531	67,196	Provisiones a Largo Plazo		
Depreciación, Deterioro y Amortización Acumulada de Bienes	- 142,892	- 71,712			
Activos Diferidos					
Estimación por Pérdida o Deterioro de Activos no Circulantes					
Otros Activos no Circulantes					
Total de Activos No Circulantes	*848,886*	*823,799*	*Total de Pasivos No Circulantes*		
Total de Activos	***7,663,606***	***7,403,933***	***Total de Pasivo***	145,559	165,779
			Hacienda Pública/Patrimonio		
			Hacienda Pública/Patrimonio Contribuido		
			Aportaciones		
			Donaciones de Capital		
			Actualización de la Hacienda Pública/Patrimonio		
			Hacienda Pública/Patrimonio Generado		
			Resultados del Ejercicio (Ahorro/ Desahorro)	279,893	6,550,276
			Resultados de Ejercicios Anteriores	7,238,154	687,878
			Revalúos		
			Reservas		
			Rectificaciones de Resultados de Ejercicios Anteriores		
			Exceso o Insuficiencia en la Actualización de la Hacienda Pública/Patrimonio		
			Resultado por Posición Monetaria		
			Resultado por Tenencia de Activos no Monetarios		
			Total Hacienda Pública/Patrimonio	7,518,047	7,238,154
			Total de Pasivo y Hacienda Pública/Patrimonio	**7,663,606**	**7,403,933**

"Bajo protesta de decir verdad declaramos que los Estados Financieros y sus notas, son razonablemente correctos y son responsabilidad del emisor."

LIC. MARTHA ARELY LOPEZ NAVARRO
VOCAL PRESIDENTE

LIC. LIZBETH GONZALEZ BUSTAMANTE
ADMINISTRADOR

Sistema Estatal de Evaluación

ETCA-I-01-A

Estado de Actividades

INSTITUTO DE TRANSPARENCIA INFORMATIVA DEL ESTADO DE SONORA

Del 01 de Enero al 30 de Junio de 2015

(PESOS)

TRIMESTRE: SEGUNDO DE 2015

	2015	2014
INGRESOS Y OTROS BENEFICIOS		
Ingresos de la Gestión:		
Impuestos		
Cuotas y Aportaciones de Seguridad Social		
Contribuciones de Mejoras		
Derechos		
Productos de Tipo Corriente[1]		
Aprovechamientos de Tipo Corriente		
Ingresos por Venta de Bienes y Servicios		
Ingresos no Comprendidos en las Fracciones de la Ley de Ingresos Causados en Ejercicios Fiscales Anteriores Pendientes de Liquidación o Pago		
Participaciones, Aportaciones, Transferencias, Asignaciones, Subsidios y Otras Ayudas		
Participaciones y Aportaciones		
Transferencia, Asignaciones, Subsidios y Otras Ayudas	11,348,961	10,840,882
Otros Ingresos y Beneficios		
Ingresos Financieros		
Incremento por Variación de Inventarios		
Disminución del Exceso de Estimaciones por Pérdida o Deterioro u Obsolescencia		
Disminución del Exceso de Provisiones		
Otros Ingresos y Beneficios Varios		
Total de Ingresos y Otros Beneficios	*11,348,961*	*10,840,882*
GASTOS Y OTRAS PÉRDIDAS		
Gastos de Funcionamiento		
Servicios Personales	*7,388,413*	6,927,965
Materiales y Suministros	*352,114*	210,000
Servicios Generales	*3,257,362*	2,393,185
Transferencia, Asignaciones, Subsidios y Otras Ayudas		
Transferencias Internas y Asignaciones al Sector Público		
Transferencias al Resto del Sector Público		
Subsidios y Subvenciones		
Ayudas Sociales		
Pensiones y Jubilaciones		
Transferencias a Fideicomisos, Mandatos y Contratos Análogos		
Transferencias a la Seguridad Social		
Donativos		
Transferencias al Exterior		
Participaciones y Aportaciones		
Participaciones		
Aportaciones		
Convenios		
Intereses, Comisiones y Otros Gastos de la Deuda Pública		
Intereses de la Deuda Pública		
Comisiones de la Deuda Pública		
Gastos de la Deuda Pública		
Costo por Coberturas		
Apoyos Financieros		
Otros Gastos y Pérdidas Extraordinarias		
Estimaciones, Depreciaciones, Deterioros, Obsolescencia y Amortizaciones	*71,182*	
Provisiones		
Disminución de Inventarios		
Aumento por Insuficiencia de Estimaciones por Pérdida o Deterioro y Obsolescencia		
Aumento por Insuficiencia de Provisiones		
Otros Gastos		*324,732*
Inversión Pública		
Inversión Pública no Capitalizable		
Total de Gastos y Otras Pérdidas	*11,069,071*	*9,855,882*
Resultados del Ejercicio (Ahorro/Desahorro)	279,890	985,000

"Bajo protesta de decir verdad declaramos que los Estados Financieros y sus notas, son razonablemente correctos y son responsabilidad del emisor."

LIC. MARTHA ARELY LOPEZ NAVARRO
VOCAL PRESIDENTE

LIC. LIZBETH GONZALEZ BUSTAMANTE
ADMINISTRADOR

Sistema Estatal de Evaluación

ETCA-I-01-B

Flujo de Efectivo

INSTITUTO DE TRANSPARENCIA INFORMATIVA DEL ESTADO DE SONORA

al 30 de Junio de 2015

(PESOS)

TRIMESTRE: SEGUNDO DE 2015

Concepto	2015	2014
Flujos de Efectivo de las Actividades de Operación		
Origen	**11,348,961**	**10,840,882**
Impuestos		
Cuotas y Aportaciones de Seguridad Social		
Contribuciones de mejoras		
Derechos		
Productos de Tipo Corriente		
Aprovechamientos de Tipo Corriente		
Ingresos por Venta de Bienes y Servicios		
Ingresos no Comprendidos en las Fracciones de la Ley de Ingresos Causados en Ejercicios Fiscales Anteriores Pendientes de Liquidación o Pago		
Participaciones y Aportaciones		
Transferencias, Asignaciones y Subsidios y Otras Ayudas	11,348,961	10,840,882
Otros Orígenes de Operación		
Aplicación	**10,997,889**	**9,529,315**
Servicios Personales	7,388,413	6,927,570.00
Materiales y Suministros	352,114	210,000.00
Servicios Generales	3,257,362	2,391,745.00
Transferencias Internas y Asignaciones al Sector Público		
Transferencias al resto del Sector Público		
Subsidios y Subvenciones		
Ayudas Sociales		
Pensiones y Jubilaciones		
Transferencias a Fideicomisos, Mandatos y Contratos Análogos		
Transferencias a la Seguridad Social		
Donativos		
Transferencias al Exterior		
Participaciones		
Aportaciones		
Convenios		
Otras Aplicaciones de Operación		
Flujos Netos de Efectivo por Actividades de Operación	**351,072.08**	**1,311,567.00**
Flujos de Efectivo de las Actividades de Inversión		
Origen		-
Bienes Inmuebles, Infraestructura y Construcciones en Proceso		
Bienes Muebles		
Otros Orígenes de Inversión		
Aplicación	**96,267**	**324,732.00**
Bienes Inmuebles, Infraestructura y Construcciones en Proceso	96,267	324,732.00
Bienes Muebles		
Otras Aplicaciones de Inversión		
Flujos Netos de Efectivo por Actividades de Inversión	**96,267**	**324,732.00**
Flujo de Efectivo de las Actividades de Financiamiento		
Origen		
Endeudamiento Neto		
Interno		
Externo		
Otros Orígenes de Financiamiento		
Aplicación		
Servicios de la Deuda		
Interno		
Externo	20,219	
Otras Aplicaciones de Financiamiento		
Flujos netos de Efectivo por Actividades de Financiamiento	**116,486.31**	**324,732.00**
Incremento/Disminución Neta en el Efectivo y Equivalentes al Efectivo	**234,585.77**	**986,835.00**

Efectivo y Equivalentes al Efectivo al Inicio del Ejercicio	6,580,132.21	484,408.21
Efectivo y Equivalentes al Efectivo al Final del Ejercicio	6,814,717.98	1,471,245.21

"Bajo protesta de decir verdad declaramos que los Estados Financieros y sus notas, son razonablemente correctos y son responsabilidad del emisor."

LIC. MARTHA ARELY LOPEZ NAVARRO
VOCAL PRESIDENTE

LIC. LIZBETH GONZALEZ BUSTAMANTE
ADMINISTRADOR

Sistema Estatal de Evaluación ETCA-I-02

Estado de Variación en la Hacienda Pública

INSTITUTO DE TRANSPARENCIA INFORMATIVA DEL ESTADO DE SONORA

al 30 de Junio de 2015

(PESOS)

TRIMESTRE: SEGUNDO DE 2015

Concepto	Hacienda Pública / Patrimonio Contribuido	Hacienda Pública / Patrimonio Generado de Ejercicio Anteriores	Hacienda Pública / Patrimonio Generado del Ejercicio	Ajustes por Cambios de Valor	Total
Rectificaciones de Resultados de Ejercicios Anteriores					
Patrimonio Neto Inicial Ajustado del Ejercicio		703,282	- 309,282	293,876	687,876
Aportaciones					
Donaciones de Capital					
Actualización de la Hacienda Pública/Patrimonio					-
Variaciones de la Hacienda Pública / Patrimonio Neto del Ejercicio		-	6,550,276		6,550,276
Resultados del Ejercicio (Ahorro/Desahorro)			6,550,276		6,550,276
Resultados de Ejercicios Anteriores					
Revalúos					
Reservas					
Hacienda Pública / Patrimonio Neto Final del Ejercicio 2014		703,282	6,240,994	293,876	**7,238,152**
Cambios en la Hacienda Pública / Patrimonio Neto del Ejercicio 2014		703,282	6,240,994	293,876	**7,238,152**
Aportaciones					
Donaciones de Capital					
Actualización de la Hacienda Pública/Patrimonio					-
Variaciones de la Hacienda Pública / Patrimonio Neto del Ejercicio		-	**279,890**		**279,890**
Resultados del Ejercicio (Ahorro/Desahorro)			279,890		279,890
Resultados de Ejercicios Anteriores					
Revalúos					
Reservas					
Saldo Neto en la Hacienda Pública / Patrimonio 2015		**703,282**	**6,520,884**	**293,876**	**7,518,047**

"Bajo protesta de decir verdad declaramos que los Estados Financieros y sus notas, son razonablemente correctos y son responsabilidad del emisor."

LIC. MARTHA ARELY LOPEZ NAVARRO
VOCAL PRESIDENTE

LIC. LIZBETH GONZALEZ BUSTAMANTE
ADMINISTRADOR

Sistema Estatal de Evaluación

ETCA-I-03

Estado de Cambios en la Situación Financiera

INSTITUTO DE TRANSPARENCIA INFORMATIVA DEL ESTADO DE SONORA

al 30 de Junio de 2015

TRIMESTRE: SEGUNDO DE 2015

(PESOS)

	Origen	Aplicación
Activo	(2014- 2015)	
Activo Circulante	-	+
Efectivo y Equivalentes		947,502.36
Derechos a Recibir Efectivo o Equivalentes	712,916.31	
Derechos a Recibir Bienes o Servicios		
Inventario		
Almacenes		
Estimación por Pérdida o Deterioro de Activos Circulantes		
Otros Activos Circulantes		
Activo No Circulante		
Inversiones Financieras a Largo Plazo		
Derechos a Recibir Efectivo o Equivalentes a Largo Plazo		
Bienes Inmuebles, Infraestructura y Construcciones en Proceso		
Bienes Muebles		25,087.24
Activos Intangibles		
Depreciación, Deterioro y Amortización Acumulada de Bienes		
Activos Diferidos		
Estimación por Pérdida o Deterioro de Activos no Circulantes		
Otros Activos no Circulantes		
Pasivo	(2014 - 2015)	
Pasivo Circulante	+	-
Cuentas por Pagar a Corto Plazo		20,219.92
Documentos por Pagar a Corto Plazo		
Porción a Corto Plazo de la Deuda Pública a Largo Plazo		
Títulos y Valores a Corto Plazo		
Pasivos Diferidos a Corto Plazo		
Fondos y Bienes de Terceros en Garantía y/o Administración a Corto Plazo		
Provisiones a Corto Plazo		
Otros Pasivos a Corto Plazo		
Pasivo No Circulante		
Cuentas por Pagar a Largo Plazo		
Documentos por Pagar a Largo Plazo		
Deuda Pública a Largo Plazo		
Pasivos Diferidos a Largo Plazo		
Fondos y Bienes de Terceros en Garantía y/o en Administración a Largo Plazo		
Provisiones a Largo Plazo		
HACIENDA PUBLICA/PATRIMONIO	(2014 - 2015)	
Hacienda Pública/Patrimonio Contribuido	+	-
Aportaciones		
Donaciones de Capital		
Actualización de la Hacienda Pública/Patrimonio		
Hacienda Pública/Patrimonio Generado		
Resultados del Ejercicio (Ahorro/ Desahorro)	279,892.97	
Resultados de Ejercicios Anteriores		
Revalúos		
Reservas		
Rectificaciones de Resultados de Ejercicios Anteriores		
Excesos o Insuficiencia en la Actualización de la Hacienda Pública/Patrimonio		
Resultado por Posición Monetaria		
Resultado por Tenencia de Activos no Monetarios		

"Bajo protesta de decir verdad declaramos que los Estados Financieros y sus notas, son razonablemente correctos y son responsabilidad del emisor."

LIC. MARTHA ARELY LOPEZ NAVARRO
VOCAL PRESIDENTE

LIC. LIZBETH GONZALEZ BUSTAMANTE
ADMINISTRADOR

Sistema Estatal de Evaluación

ETCA-I-04

Informe sobre Pasivos Contingentes

INSTITUTO DE TRANSPARENCIA INFORMATIVA DEL ESTADO DE SONORA

al 30 de Junio de 2015

(PESOS)

TRIMESTRE: SEGUNDO DEL 2015

A Corto Plazo	
A Mediano Plazo	AL 30 DE JUNIO DEL 2015 EL INSTITUTO DE TRANSPARENCIA INFORMATIVA DEL ESTADO DE SONORA NO CUENTA CON PASIVOS CONTINGENTES QUE INFORMAR
A Largo Plazo	

"Bajo protesta de decir verdad declaramos que los Estados Financieros y sus notas, son razonablemente correctos y son responsabilidad del emisor."

LIC. MARTHA ARELY LOPEZ NAVARRO
VOCAL PRESIDENTE

LIC. LIZBETH GONZALEZ BUSTAMANTE
ADMINISTRADOR

INSTITUTO DE TRANSPARENCIA INFORMATIVA DEL ESTADO DE SONORA
NOTAS A LOS ESTADOS CONTABLES
AL 30 DE JUNIO DE 2015
(PESOS)

Con el propósito de dar cumplimiento a los artículos 46 y 49 de la Ley General de Contabilidad Gubernamental, los entes públicos deberán acompañar notas a los estados financieros cuyos rubros así lo requieran teniendo presente los postulados de revelación suficiente e importancia relativa con la finalidad, que la información sea de mayor utilidad para los usuarios

A continuación se presentan los tres tipos de notas que acompañan a los estados, a saber:
a) Notas de desglose;
b) Notas de memoria (cuentas de orden), y
c) Notas de gestión administrativa

1. NOTAS DE DESGLOSE

1) NOTAS AL ESTADO DE SITUACION FINANCIERA

1. La cuenta de BANCOS se integra por la siguiente cuenta BB Bancomer. Cta. 0189095861 con saldo $1,825,473.25 Sumando esta cuenta el 98% del importe total de la cuenta EFECTIVO Y EQUIVALENTES.

2. La cuenta DERECHO A RECIBIR EFECTIVO O EQUIVALENTES se utilizo durante el segundo trimestre 2015 de conformidad a los lineamientos internos, que exigen su entera comprobación, quedando pendiente de cobro Subsidio Estatal correspondiente al mes de diciembre; que refleja el importe por cobrar al Gobierno del Estado por un total de $4,983,416 a la fecha, así como, gastos por comprobar de funcionario Yolanda Gutiérrez y Martha Arely Lopez navarro por -$1,000.00

3. El Organismo trabaja en edificio arrendado, el Mobiliario, en ejercicio 2013, se integro el Catalogo de Bienes en cumplimiento a la normatividad aplicable de la Ley de Armonización Contable, en la cual la Unidad Responsable del Gasto determina bajo los Lineamientos establecidos el importe del total de inventario de Activos donado por el Congresos aquellos que por periodo de vida, costo, estado y tiempo de depreciación que resta; los activos que formaran parte del patrimonio del Instituto. Quedando al inicio del ejercicio 2015 en cuenta de Activo $823,799.30, incrementando por adquisiciones al mes de junio por $96,267 quedando un total como activo no circulante de $920,066.3

4. **BIENES MUEBLES, INMUEBLES E INTANGIBLES:** **991,778.31**

BIENES MUEBLES	921,247.31
MOBILLIARIO Y EQUIPO DE ADMON.	865,015.54
MUEBLES DE OFICINA Y ESTANTERIA	349,668.27
EQUIPO DE CÓMPUTO Y TECNOLOGIAS DE LA INFOR.	470,859.33
OTROS MOBILIARIOS Y EQUIPOS DE ADMINISTRACION	44,487.94
MOBILIARIO Y EQUIPO EDUCACIONAL Y RECREATIVO	4,499.00
MAQUINARIA, OTROS EQUIPOS Y HERRAMIENTAS	51,732.77

ACTIVOS INTANGIBLES		70,530.76
SOFTWERE	70,530.76	

La depreciación de los Bienes Muebles e Inmuebles acumulada a junio es por -$142,892.00 de modo que se afecta a resultados el correspondiente a junio por $71,182.00, el efecto económico que representa en deterioro de dichos bienes.

5. La cuenta CUENTAS POR PAGAR se integra de:

Retenciones y contribuciones	$ 145,559

Siendo este importe el total del Pasivo del Instituto, y representando las cantidades por retenciones de impuestos derivadas del pago de salarios, honorarios y arrendamientos, sin que existan saldos antiguos a cargo.

6. El instituto no cuenta con pasivos contingentes que informar a la fecha.

2) NOTAS AL ESTADO DE VARIACIONES EN LA HACIENDA PUBLICA / PATIMONIO

7. Las Variaciones en el patrimonio se integran por el resultado del Ejercicio anterior y actual, así como las variaciones presentadas por efecto de adquisición de bienes que afectan al patrimonio; originando un efecto patrimonial al mes de junio por $7,518,047

3) NOTAS AL ESTADO DE ACTIVIDADES

8. Los ingresos se integran de la siguiente manera:
Ingresos de la Gestión:
Transferencia, Asignaciones, Subsidios y Otras Ayudas $ 11,348,961.00

Gastos de Funcionamiento	
Servicios Personales	7,388,413
Materiales y Suministros	352,114
Servicios Generales	3,257,362

Los subsidios fueron recibidos de parte del Estado.

9. Los gastos se integran de la siguiente manera:

Servicios Personales	7,388,413	0.66 %
Materiales y Suministros	352,114	0.04%
Servicios Generales	3,257,362	0.29 %
Bienes Muebles, Inmuebles e Intangibles	96,267	0.01%
Suma de Gastos	11,094,156	100 .00%

El capítulo de Servicios Personales es el concepto de gastos al que le designa el ejercido por la Dirección de Recursos Humanos de la Secretaria de Hacienda más presupuesto operativo asignado a capítulo de Servicios Personales, seguida de Servicios Generales , sumando entre las 2, el 95.00% del presupuesto a ejercer.

La partida con mayor presupuesto ejercido es Estímulos al personal, ya que el Instituto efectuó un cálculo de adecuación salarial a la nueva estructura orgánica considerando también las nuevas atribuciones otorgadas en la Ley de Acceso a la Información Pública del Estado de Sonora, autorizándose dicho pago en Sesión del Pleno del 14 de Febrero de 2012.

4) NOTAS AL ESTADO DE FLUJOS DE EFECTIVO

10. El análisis de los saldos inicial y final que figuran en la última parte del Estado de Flujo de Efectivo en la cuenta de efectivo y equivalentes es como sigue:

	2015	2014
Efectivo en Bancos – Dependencias	1,832,302	884,800
Deudores Diversos	4,982,416	5,695,333
Total de Activo Circulante	6,814,719	6,580,133

11. Los flujos netos por actividades de operación del estado de flujos de efectivo y el Ahorro Neto del Ejercicio según el Estado de Actividades difieren solo por dos partidas en conciliación, siendo la siguiente:

	2014	2014
Ahorro Neto del Ejercicio según Estado de Actividades	351,072	6,075,265
(+) Aumento de Pasivos generados por el Capítulo 1000,2000,3000	-20,219	20,459
(-) Aumento de Activos por Adquisiciones del Ejercicio	96,267	
(+) Saldo Activo Circulante al Inicio del Ejercicio	6,580,133	484,409
Flujo neto por Actividades de Operación según Estado de Flujos de Efectivo	6,814,719	6,580,133

2. NOTAS DE MEMORIA

5) CUENTAS PRESUPUESTARIAS

12. Las cuentas de orden presupuestarias se integran como sigue:

CUENTAS DE INGRESOS	
Ingresos Estimados	$ 19,726,295
Ingresos Modificados	$ 19,726,295
Ingresos Devengados	$ 11,348,961
Ingresos Recaudados	$ 11,348,961
CUENTAS DE EGRESOS	
Gastos Aprobados	$ 19,726,295
Gastos Modificados	$ 19,726,295
Gastos Comprometidos	$ 19,726,295
Gastos Devengados	$ 11,094,155
Gastos Ejercidos	$ 11,094,155
Gastos Pagados	$ 11,094,155

6.- NOTAS DE GESTIÓN ADMINISTRATIVA

NOTAS DE GESTIÓN ADMINISTRATIVA

Introducción

1.- Los Estados Financieros del Instituto de Transparencia Informativa del Estado de Sonora, proveen de información financiera a sus principales usuarios, la ciudadanía, a los administradores de la Secretaria de Hacienda que integran el Poder Ejecutivo del Gobierno del Estado, al H. Congreso del Estado de Sonora, a las Entidades Fiscalizadoras. El objetivo del presente documento es la revelación del contexto y de los aspectos económicos financieros más relevantes que influyeron en las decisiones del periodo y que deberán ser considerados en la elaboración de los estados financieros para la mayor compresión de los mismos. De esta manera se informa y explica la respuesta del Instituto a las condiciones relacionadas con la información financiera de cada periodo de gestión. Los Estados Financieros del Instituto de Transparencia Informativa del Estado de Sonora son elaborados por la Coordinación de Administración formulados con sustento a las disposiciones legales, normas contables y presupuestales del Estado, a criterios de armonización que dicta la Ley General de Contabilidad Gubernamental y las Normas y Metodologías para la Emisión de la Información Financiera y con la Estructura de los Estados Financieros básicos emitidos por el Consejo Nacional de Armonización Contable (CONAC), siendo esta una fuente de información confiable, que facilita las tareas de evaluación y fiscalización del origen de los ingresos y del destino del gasto.

Panorama Económico y Financiero

2.- En lo que se refiere al entorno en el cual ha operado el Instituto, se logró un techo presupuestal para el ejercicio 2015 mismo que asciende a la cantidad de $19,726,295.00 (Son diecinueve millones setecientos veintiséis mil doscientos noventa y cinco pesos 00/100 m.m); se tienen un monto de cuentas por cobrar que ascienden a los $4,982,416.69 (Cuatro millones novecientos ochenta y dos mil cuatrocientos dieciséis pesos 69/100 m.n.) mismos que a la fecha no se nos ha notificado el estatus de los mismos por parte de la autoridad Hacendaria. Es de señalar que por

parte de este Instituto hemos hecho diversas gestiones de cobro ante las autoridades hacendarias, sin que a la fecha hubiese respuesta alguna.

Lo anterior, implica realizar un esfuerzo en la aplicación de los recursos, aunado a las medidas y condiciones de austeridad y de racionalidad. Sin embargo, este Instituto continúa realizando satisfactoriamente las actividades sustantivas legalmente conferidas, entre ellas la promoción del derecho de acceso a la información pública y capacitación continua en temas de transparencia, entre otras.

Autorización e Historia.

a) Fecha de creación del ente.
El Instituto nace en Agosto de 2006 como una dirección interna del H. Congreso del Estado. Obtiene su autonomía en Diciembre de 2010, lo que posibilita al poder Legislativo para reformar la Ley de Acceso a la Información Pública del Estado de Sonora de modo que en Diciembre de 2011, el Instituto se convierte en un Garante de este derecho púbico de acuerdo a la publicación en el Boletín oficial No.51-VI, tomo CLXXXVIII del 26 de diciembre 2011.

b) Principales cambios en su estructura

No se han presentado cambios en su estructura

Organización y Objeto Social

a) Objeto Social
Derivado del nuevo marco Jurídico, en Febrero de 2012 inicia operaciones como Órgano Autónomo y el Marzo de 2012 asume las facultades y obligaciones como la autoridad máxima en el Estado, encargado de la Creación, Promoción y Consolidación de una cultura cívica generalizada con relación al derecho de acceso a la Información Pública, el uso responsable de la misma y la capacitación de los servidores públicos en el cumplimiento de sus obligaciones en materia de trasparencia y acceso a la información pública.

b) Principales Actividades

El Instituto de Transparencia Informativa del Estado de Sonora (ITIES) es un organismo autónomo especializado y garante; es decir, el encargado de procurar que los solicitantes reciban la información que requieren, conforme a las directrices de la Ley de Acceso a la Información Pública del Estado de Sonora (LAIPES).

El ITIES es también la instancia que emite los lineamientos generales obligatorios para los sujetos obligados con respecto a la clasificación y difusión de la información pública, las formas de atención a las solicitudes de acceso a la misma, y su entrega a los particulares, así como su archivo.

De manera especial el ITIES está comprometido con la creación, promoción y consolidación de una cultura cívica generalizada con relación al derecho de acceso a la información pública, el uso responsable de ésta y la capacitación de los servidores públicos en cumplimiento de su obligación en materia de transparencia y acceso a la información pública.

Desde el 26 de marzo del 2012, el Instituto asumió las facultades que hasta esa fecha tuvo el Tribunal Estatal Electoral y de Transparencia Informativa (hoy Tribunal Estatal Electoral), que desde el inicio del derecho de acceso en Sonora, en agosto del 2006, fue el encargado de dirimir jurídicamente toda controversia que se presentó entre un solicitante de información y el sujeto obligado de rendir cuentas.

Antes de esa fecha el ITIES promovía la cultura de la transparencia y brindaba capacitación en la materia. En diciembre del 2010 el Instituto alcanzó la categoría de autónomo y, con ello, se dio la pauta para reformar la ley estatal de acceso y convertirlo en garante, lo cual ocurrió en diciembre del 2011, con un período de 90 días para tomar las atribuciones inherentes, mismos que se cumplieron precisamente el 26 de marzo de 2012.

Funciones:

Fortalecer relaciones con sujetos obligados, sociedad organizada e instituciones de transparencia informativa a fin de consolidar las acciones del Instituto de Transparencia Informativa.

Conocer y monitorear los avances en materia de acceso, clasificación y archivo de los sujetos obligados.

Establecer relaciones de colaboración y apoyo con la ciudadanía y los sujetos obligados.

Definir lineamientos en materia de acceso, clasificación y archivo de la información pública.

Capacitación continua a sujetos obligados en el cumplimiento de la obligación en materia de acceso y clasificación y archivo de conformidad con la Ley de Acceso a la Información y Lineamientos Generales.

Crear y difundir una cultura de la transparencia.

c) Ejercicio Fiscal.

Las cifras contenidas en los Estados Financieros y que se mencionan en estas notas se presentan al 31 de mes de Marzo del Ejercicio Fiscal 2015.

d) Régimen Jurídico

. •Constitución Política de los Estados Unidos Mexicanos.
•Ley General de Contabilidad Gubernamental.
•Constitución Política del Estado Libre y Soberano de Sonora.
•Ley Orgánica del Poder Ejecutivo del Estado de Sonora. Página 3 de 11
•Ley No. 38 del Instituto de Seguridad y Servicios Sociales de los Trabajadores del Estado de Sonora.
•Ley No. 40 de Planeación del Estado de Sonora.
•Ley No. 54 de Responsabilidades de los Servidores Públicos del Estado y de los Municipios.
•Ley No. 113 del Presupuesto de Egresos, Contabilidad Gubernamental y Gasto Público Estatal.
•Ley No. 6 de Adquisiciones, Arrendamientos y Prestación de Servicios Relacionados con Bienes Muebles de la Administración Pública Estatal.
•Ley No. 156 de Acceso a la Información Pública del Estado de Sonora.
•Reglamento de la Ley del Presupuesto de Egresos, Contabilidad Gubernamental y Gasto Público Estatal.
•Decreto que Crea un Organismo Autónomo Denominado Instituto de Transparencia Informativa del Estado de Sonora

e) Consideraciones fiscales del ente;

Es un Organismo Publico Autónomo del Estado de Sonora, con personalidad Jurídica y Patrimonio propios. Fiscalmente no es causante de Impuestos Sobre la Renta, Empresarial Tasa Única ni del Valor Agregado. Su única obligación fiscal es la retención y entero de los impuestos por el pago de Sueldos y Salarios y Servicios Profesionales y Arrendamientos a Personas Físicales

f) Estructura Organizacional Básica.

El Manual del Instituto contempla los objetivos y las funciones de las distintas áreas que conforman la estructura orgánica del mismo. A la fecha de este informe ya ha sido aprobado por el Pleno, el Reglamento Interior y el Manual de Organización. Se encuentran en la siguiente etapa de actualización los demás documentos normativos, acorde a un programa de actividades, que incluye la revisión y actualización de los manuales de procedimiento.

La Entidad cuenta con el Manual de Organización y De igual manera el Manual de Procedimientos

g.- Fideicomisos, mandatos y análogos.

No se cuenta con fideicomisos, mandatos o análogos

Bases para la preparación de Estados Financieros.

a) Los estados financieros están preparados de acuerdo con principios básicos de contabilidad gubernamental derivados de la normatividad aplicable, mismos que la identifican y delimitan, y determinan las bases de evaluación y revelación de la información financiera; así mismo a criterios de armonización que dicta la LGCG, emitidos por el Consejo de Armonización Contable; de igual forma aplicando, cuando a si se requiere diversas disposiciones estatales.

b) La base de medición utilizada en el registro de las operaciones para la elaboración de los Estados Financieros es a Costo histórico.

c) Postulados básicos de la Contabilidad gubernamental aprobados por la CONAC.

Sustancia Económica

- Existencia Permanente
- Revelación Suficiente
- Importancia Relativa
- Registro e Integración Presupuestaria
- Consolidación de la Información Financiera
- Devengo Contable
- Valuación
- Dualidad Económica
- Consistencia

Se han adoptado los postulados básicos publicados en la Ley General de Contabilidad Gubernamental.
La administración actualmente se encuentra en el proceso de captura del software SACG establecido por el Gobierno del Estado para cumplir con la Armonización Contable, Se presentan estados y reportes en cumplimiento a los señalados por el CONAC como obligatorios

6.- **Políticas de Contabilidad Significativas**.

a) En los presentes Estados Financieros no se aplica algún método para la actualización de los activos, pasivos y Hacienda Pública y/o Patrimonio.

b) El Instituto no realizó operaciones en el extranjero.

c) Los Estados financieros no presentan registros de reservas y provisiones

d) Sistema y método de inventario y costo de lo vendido

7.- Posición en Moneda Extranjera y Protección por Riesgo Cambiario.
El Instituto no cuenta con operaciones en moneda extranjera, que representen algún riesgo cambiario.

8.- Fideicomisos, mandatos y análogos.
El no cuenta con fideicomisos, mandatos o análogos.

10.-Reporte de Recaudación

Tipo de Recursos	Concepto	Ingresos Estimado	Ampliaciones y Reducciones	Ingresos Modificado	Ingresos Recaudado	% de Avance de la Recaudación:
Recurso Estatal	Transferencias, Asignaciones, Subsidios y Otras Ayudas	19,726,295.00	0.00	19,726,295.00	11,348,961.00	57.00%
Total		19,726,295.00	0.00	19,726,295.00	11,348,961.00	57.00%

11.- Proyección de Ingresos a Mediano Plazo

Tipo de Recursos	Concepto	Ingresos Estimado	Ingresos Modificado	Ingresos Recaudado al 30/06/2015
Recurso Estatal	Transferencias, Asignaciones, Subsidios y Otras Ayudas	19,726,295.00	0.00	11,348,961.00
Total		19,726,295.00	0.00	11,348,961.00

12.- Información sobre la Deuda y Reporte analítico de deuda

El Instituto no tiene deudas relativas a instrumentos financieros.

10.- Calificaciones otorgadas

El Instituto no ha solicitado ninguna calificación crediticia, por lo tanto este punto no aplica a la Entidad.

11.- Proceso de mejora.

a) Principales políticas de control interno

En lo que respecta al Control Interno, el área de control practica auditorias a las diferentes direcciones del Instituto, a fin de estar monitoreando el cumplimiento de la normatividad aplicable así como del avance de metas.

12.- Información por segmentos. No/Aplica.

13.- Eventos posteriores al cierre.

A la fecha de la elaboración de la presente no se no tiene eventos posteriores relevantes.

14.- Partes relacionadas.

No/Aplica.

15.- Responsabilidad sobre la presentación razonable de la información contable.

Los estados financieros emitidos por el Instituto contienen la leyenda: "Bajo protesta de decir verdad declaramos que los estados financieros y sus notas, son razonablemente correctos y son responsabilidad del emisor".

Estas notas forman parte integrante de los estados financieros.

LIC. MARTHA ARELY LOPEZ NAVARRO
VOCAL PRESIDENTE

LIC. LIZBETH GONZALEZ BUSTAMANTE
ADMINISTRADOR.

Sistema Estatal de Evaluación

ETCA-I-06

Estado Analítico del Activo

INSTITUTO DE TRANSPARENCIA INFORMATIVA DEL ESTADO DE SONORA

al 30 de Junio de 2015

(PESOS)

TRIMESTRE: SEGUNDO DE 2015

Concepto	Saldo Inicial 1	Cargos del Periodo 2	Abonos del Periodo 3	Saldo Final 4 (1+2-3)	Variación del Periodo (4-1)
ACTIVO	**7,403,933**	**8,096,337.58**	**7,836,664.91**	**7,663,605.15**	**- 259,672.57**
Activo Circulante	**6,580,133**	**8,000,071**	**7,765,485**	**6,814,719**	**(234,586)**
Efectivo y Equivalentes	884,800	7,642,132	6,694,630	1,832,302	(947,502)
Derechos a Recibir Efectivo o Equivalentes	5,695,333	357,939	1,070,855	4,982,417	712,917
Derechos a Recibir Bienes o Servicios					
Inventarios					
Almacenes		-		-	-
Estimación por Pérdida o Deterioro de Activos Circulantes					
Otros Activos Circulantes					
Activo No Circulante	**823,799**	**96,266.87**	**71,179.97**	**848,886.10**	**(25,087)**
Inversiones Financieras a Largo Plazo					
Derechos a Recibir Efectivo o Equivalentes a Largo Plazo					
Bienes Inmuebles, Infraestructura y Construcciones en Proceso					
Bienes Muebles	828,315.44	92,931.87		921,247.31	- 92,931.87
Activos Intangibles	67,195.76	3,335.00		70,530.76	- 3,335.00
Depreciación, Deterioro y Amortización Acumulada de Bienes	- 71,711.90		71,179.97	- 142,891.97	- 71,180.07
Activos Diferidos					-
Estimación por Pérdida o Deterioro de Activos no Circulantes				-	-
Otros Activos no Circulantes				-	-

"Bajo protesta de decir verdad declaramos que los Estados Financieros y sus notas, son razonablemente correctos y son responsabilidad del emisor."

LIC. MARTHA ARELY LOPEZ NAVARRO
VOCAL PRESIDENTE

LIC. LIZBETH GONZALEZ BUSTAMANTE
ADMINISTRADOR

Sistema Estatal de Evaluación

Estado Analítico de la Deuda y Otros Pasivos **ETCA-I-07**

INSTITUTO DE TRANSPARENCIA INFORMATIVA DEL ESTADO DE SONORA

al 30 de Junio de 2015

(PESOS) **TRIMESTRE: SEGUNDO DE 2015**

DENOMINACIÓN DE LAS DEUDAS	MONEDA DE CONTRATACIÓN	INSTITUCIÓN O PAÍS ACREEDOR	SALDO INICIAL DEL PERIODO	SALDO FINAL DEL PERIODO
DEUDA PÚBLICA				
Corto Plazo				
Deuda Interna				
Instituciones de Crédito				
Títulos y Valores				
Arrendamientos Financieros				
Deuda Externa				
Organismos Financieros Internacionales				
Deuda Bilateral				
Títulos y Valores				
Arrendamientos Financieros				
Subtotal Corto Plazo				
Largo Plazo				
Deuda Interna				
Instituciones de Crédito				
Títulos y Valores				
Arrendamientos Financieros				
Deuda Externa				
Organismos Financieros Internacionales				
Deuda Bilateral				
Títulos y Valores				
Arrendamientos Financieros				
Subtotal Lago Plazo				
Otros Pasivos			145,559.08	145,559.08
Total Deuda y Otros Pasivos			**145,559.08**	**145,559.08**

"Bajo protesta de decir verdad declaramos que los Estados Financieros y sus notas, son razonablemente correctos y son responsabilidad del emisor."

LIC. MARTHA ARELY LOPEZ NAVARRO
VOCAL PRESIDENTE

LIC. LIZBETH GONZALEZ BUSTAMANTE
ADMINISTRADOR

ETCA-II-08

Sistema Estatal de Evaluación
Estado Analítico de Ingresos
INSTITUTO DE TRANSPARENCIA INFORMATIVA DEL ESTADO DE SONORA
del 1 de Enero al 30 de Junio de 2015
(PESOS)

TRIMESTRE: SEGUNDO DE 2015

	Rubros de los Ingresos	Ingresos Estimado Original Anual (1)	Ampliaciones y Reducciones (+ ó -) (2)	Ingresos Modificado Anual (3= 1 +2)	Ingresos Devengado Anual (4)	Ingresos Recaudado Anual (5)	Ingresos Devengado Trimestral (6)	Ingresos Recaudado Trimestral (7)	Variación Vs Original (8= 5 - 1)	% de Avanc Anual (9= 5/1)
	Saldo Inicial Caja y Bancos									-
									-	-
1	Impuestos								-	-
2	Cuotas y Aportaciones de Seguridad Social								-	-
3	Contribuciones de Mejoras								-	-
4	Derechos							-	-	-
5	Productos								-	-
	Corriente								-	-
	Capital									-
6	Aprovechamientos								-	-
	Corriente								-	-
	Capital								-	-
7	Ingresos por Ventas de Bienes y Servicios								-	-
8	Participaciones y Aportaciones								-	-
9	Transferencias, Asignaciones, Subsidios y Otras Ayudas	19,726,295.00		19,726,295.00	11,348,961.19	11,348,961.19	6,268,887.34	6,268,887.34	- 8,377,333.81	32%
10	Ingresos Derivados de Financiamientos									
	Total	19,726,295.00	-	19,726,295.00	11,348,961.19	11,348,961.19	6,268,887.34	6,268,887.34	- 8,377,333.81	32%
								Ingresos Excedentes 1	**8,377,333.81**	

Rubros de los Ingresos	Ingresos Estimado Original Anual (1)	Ampliaciones y Reducciones (+ ó -) (2)	Ingresos Modificado Anual (3= 1 +2)	Ingresos Devengado Anual (4)	Ingresos Recaudado Anual (5)	Ingresos Devengado Trimestral (6)	Ingresos Recaudado Trimestral (7)	Variación Vs Original (8= 5 - 1)	% de Avance Anual (9= 5/1)
Ingresos del Gobierno									
Impuesto									
Contribuciones de Mejoras									
Derechos									
Productos									
Corriente									
Capital									
Aprovechamientos									
Corriente									
Capital									
Participaciones y Aportaciones	19,726,295.00		19,726,295.00	11,348,961.19	11,348,961.19	6,268,887.34	6,268,887.34	- 8,377,333.81	32%
Transferencias, Asignaciones, Subsidios y Otras Ayudas									
Ingresos de Organismos y Empresas									
Cuotas y aportaciones de Seguridad Social								-	
Ingresos por ventas de Bienes y Servicios								-	
Transferencias, Asignaciones, Subsidios y Otras Ayudas									
Ingresos derivados de Financiamiento									
Ingresos Derivados de Financiamientos									
Total	19,726,295.00	-	19,726,295.00	19,726,295.00	19,726,295.00	6,268,887.34	6,268,887.34	- 8,377,333.81	32%
							Ingresos Excedentes 1	**8,377,333.81**	

"Bajo protesta de decir verdad declaramos que los Estados Financieros y sus notas, son razonablemente correctos y son responsabilidad del emisor."

LIC. MARTHA ARELY LOPEZ NAVARRO
VOCAL PRESIDENTE

LIC. LIZBETH GONZALEZ BUSTAMANTE
ADMINISTRADOR

Sistema Estatal de Evaluación

Conciliacion entre los Ingresos Presupuestarios y Contables ETCA-II-08-A

INSTITUTO DE TRANSPARENCIA INFORMATIVA DEL ESTADO DE SONORA

al 30 de Junio de 2015

(PESOS) **TRIMESTRE: SEGUNDO DE 2015**

1. Ingresos Presupuestarios		**$ 19,726,295.00**
(MAS)		
2. Ingresos contables no presupuestarios		
Incremento por variación de inventarios	$ -	
Disminución del exceso de estimaciones por pérdida o deterioro u obsolescencia	$ -	
Disminución del exceso de provisiones	$ -	
Otros Ingresos y beneficios varios		
Otros Ingresos contables no presupuestarios		
(MENOS)		
3. Ingresos presupuestarios no contables		**$ -**
Productos de capital	$ -	
Aprovechamientos de capital	$ -	
Ingresos derivados de financiamientos		
Otros Ingresos presupuestarios no contables		
4. Ingresos Contables (4= 1 + 2 - 3)		**$ 19,726,295.00**

"Bajo protesta de decir verdad declaramos que los Estados Financieros y sus notas, son razonablemente correctos y son responsabilidad del emisor."

LIC. MARTHA ARELY LOPEZ NAVARRO
VOCAL PRESIDENTE

LIC. LIZBETH GONZALEZ BUSTAMANTE
ADMINISTRADOR

Sistema Estatal de Evaluación

Estado Analítico del Ejercicio Presupuesto de Egresos

Clasificación por Objeto del Gasto (Capítulo y Concepto)

INSTITUTO DE TRANSPARENCIA INFORMATIVA DEL ESTADO DE SONORA

Del 1 de enero al 30 de Junio de 2015

(PESOS)

ETCA-II-09

TRIMESTRE: SEGUNDO DE 2015

Ejercicio del Presupuesto Capítulo del Gasto	Egresos Aprobado Anual (1)	Ampliaciones/ (Reducciones) (2)	Egresos Modificado Anual (3=1+2)	Egresos Devengado Anual (4)	Egresos Pagado Anual (5)	Egresos Devengado Trimestral (6)	Egresos Pagado Trimestral (7)	Subejercicio (8 = 3 - 4)	% Avance Anual (9= 4/3)
1000 Servicios Personales	10,598,061.00		10,598,061.00	7,388,413.28	7,388,413.28	3,566,201.62	3,566,201.62	3,209,647.72	34%
2000 Materiales y Suministros	2,032,750.00		2,032,750.00	352,113.78	352,113.78	210,386.44	210,386.44	1,680,636.22	10%
3000 Servicios Generales	6,735,484.00		6,735,484.00	3,257,362.05	3,257,362.05	1,499,822.65	1,499,822.65	3,478,121.95	22%
4000 Transferencias, Asignaciones, Subsidios y Otras Ayudas			-			-	-	-	
5000 Bienes Muebles, Inmuebles e Intangibles	360,000.00		360,000.00	96,266.87	96,266.87	74,509.87	74,509.87	263,733.13	21%
6000 Inversión Pública			-			-		-	
7000 Inversiones Financieros y Otras Provisiones			-						
8000 Participaciones y Aportaciones			-						
9000 Deuda Pública									
Total del Gasto	19,726,295.00	-	19,726,295.00	11,094,155.98	11,094,155.98	5,350,920.58	5,350,920.58	8,632,139.02	43.76%

"Bajo protesta de decir verdad declaramos que los Estados Financieros y sus notas, son razonablemente correctos y son responsabilidad del emisor."

LIC. MARTHA ARELY LOPEZ NAVARRO
VOCAL PRESIDENTE

LIC. LIZBETH GONZALEZ BUSTAMANTE
ADMINISTRADOR

Sistema Estatal de Evaluación
Estado Analítico del Ejercicio Presupuesto de Egresos
Por Partida del Gasto
INSTITUTO DE TRANSPARENCIA INFORMATIVA DEL ESTADO DE SONORA
del 1 de Abril al 30 de Junio de 2015
(PESOS)

ETCA-II-09-A

TRIMESTRE: SEGUNDO DE 2015

Partida	Ejercicio del Presupuesto / Descripción	Egresos Aprobado Anual (1)	Ampliaciones/ (Reducciones) (2)	Egresos Modificado Anual (3=1+2)	Egresos Devengado (4)	Egresos Pagado (5)	Egresos Devengado Trimestral (6)	Egresos Pagado Trimestral (7)	Subejercicio (8 = 3 - 4)	% Avance Anual (9= 4/3)
1000	**Servicios personales**	**10,598,061**		**$ 10,598,061.00**	**$ 7,388,413.28**	**$ 7,388,413.28**	**$ 3,566,201.95**	**$ 3,566,201.95**	**$ 3,209,647.72**	**70%**
11301	Sueldos	1,949,252		1,649,252	921,410	921,410	447,096	447,096	727,842	56%
11306	Riesgo laboral	841,188		1,141,188	1,086,202	1,086,202	493,701	493,701	54,986	95%
11307	Ayuda para habitación	434,652		434,652	204,830	204,830	102,413	102,413	229,822	47%
11310	Ayuda para energía eléctrica	289,776		289,776	136,553	136,553	68,276	68,276	153,223	47%
13101	Primas y acreditaciones por años de servicio efectivos prestados al personal	79,752		79,752	35,876	35,876	15,938	15,938	43,876	45%
13201	Prima vacacional	182,367		182,367			-	-	182,367	0%
13202	Gratificación por fin de año	56,000		56,000			-	-	56,000	0%
13204	Compensación por bono navideño	-		-			-	-	-	0%
13403	Estímulos al personal de confianza	2,957,336		2,657,336	2,419,306	2,419,306	1,263,584	1,263,584	238,030	91%
14101	Cuotas por servicio médico del ISSSTESON	486,389		486,389	232,483	232,483	112,451	112,451	253,906	48%
14102	Cuotas por seguro de vida al ISSSTESON	100		100	26	26	13	13	74	26%
14103	Cuotas por seguro de retiro al ISSSTESON	1,000		1,000	409	409	202	202	591	41%
14104	Asignación para préstamos a corto plazo	30,000		30,000	13,675	13,675	6,614	6,614	16,325	46%
14105	Asignación para préstamos prendarios	30,000		30,000	13,675	13,675	6,615	6,615	16,325	46%
14106	Otras prestaciones de seguridad social	850,000		850,000	478,639	478,639	231,515	231,515	371,361	56%
14108	Aportación enfermedad preexistente	60,000		60,000	29,498	29,498	13,034	13,034	30,502	49%
14201	Cuotas al FOVISSSTESON	500,000		450,000	208,867	208,867	101,038	101,038	241,133	46%
14301	Pagas de defunción, pensiones y jubilaciones	965,501		965,501	464,967	464,967	224,902	224,902	500,534	48%
14401	Otros Seguro de Carácter Laboral o Economio	9,748		59,748	48,100	48,100	38,353	38,353	11,648	81%
15901	Otras prestaciones	875,000		1,175,000	1,093,898.40	1,093,898.40	440,459	440,459	81,102	93%
2000	**Materiales y suministros**	**$ 2,032,750.00**		**2,032,750**	**352,113**	**352,113**	**210,386**	**210,386**	**$ 1,680,636.65**	**17%**
21101	Materiales, útiles y equipos menores de oficina	420,300		420,300	50,904	50,904	32,114	32,114	369,396	12%
21201	Materiales y útiles de impresión y reproducción			25,000	612	612	612	612	24,388	2%
21401	Materiales y útiles para el procesamiento de equipos y bienes informáticos	683,000		683,000	75,099	75,099	71,364	71,364	607,901	11%
21501	Material para información	85,000		85,000	1,899	1,899	1,899	1,899	83,101	2%
21601	Material de limpieza	50,000		50,000	6,020	6,020	3,587	3,587	43,980	12%
21701	Materiales educativos	24,000		24,000			-	-	24,000	0%
22101	Productos alimenticios para el personal de las instalaciones	91,000		91,000	26,373	26,373	14,331	14,331	64,627	29%
22106	Adquisición de agua potable	41,000		41,000	9,094	9,094	6,252	6,252	31,906	22%
22301	Utensilios para el servicio de alimentación	5,950		5,950	1,349	1,349	1,033	1,033	4,601	23%
24601	Material eléctrico y electrónico	17,000		17,000	970	970	593	593	16,030	6%
24801	Materiales complementarios	10,000		35,000	23,207	23,207	16,758	16,758	11,793	66%
25301	Medicinas y productos farmacéuticos	12,000		12,000	643	643	-	-	11,357	5%

Sistema Estatal de Evaluación

Estado Analítico del Ejercicio Presupuesto de Egresos

Por Partida del Gasto

INSTITUTO DE TRANSPARENCIA INFORMATIVA DEL ESTADO DE SONORA

del 1 de Abril al 30 de Junio de 2015

(PESOS)

ETCA-II-09-A

TRIMESTRE: SEGUNDO DE 2015

Partida	Ejercicio del Presupuesto / Descripción	Egresos Aprobado Anual (1)	Ampliaciones/ (Reducciones) (2)	Egresos Modificado Anual (3=1+2)	Egresos Devengado (4)	Egresos Pagado (5)	Egresos Devengado Trimestral (6)	Egresos Pagado Trimestral (7)	Subejercicio (8 = 3 - 4)	% Avance Anual (9= 4/3)
26101	Combustibles	378,500		328,500	132,581	132,581	54,119	54,119	195,919	40%
27101	Vestuario y uniformes	50,000		50,000	13,791	13,791	829	829	36,209	28%
29201	Refacciones y Accesorios Menores de Edificios	65,000		65,000	696	696	-	-	64,304	1%
29401	Refacciones y accesorios menores de equipo de computo y tecnologías de la información	100,000		100,000	8,874	8,874	6,893	6,893	91,126	9%
3000	**Servicios generales**	**6,735,484**	**$ -**	**$ 6,735,484.00**	**$ 3,257,362.05**	**$ 3,257,362.05**	**1,499,823**	**1,499,823**	**$ 3,478,121.95**	**48%**
31101	Energía eléctrica	95,000		95,000	15,487	15,487	10,861	10,861	79,513	16%
31301	Agua	24,000		24,000	3,418	3,418	1,360	1,360	20,582	14%
31401	Telefonía tradicional	264,000		264,000	35,348	35,348	16,405	16,405	228,652	13%
31501	Telefonía celular	31,000		31,000	17,986	17,986	10,306	10,306	13,014	58%
31701	Servicios de acceso a internet, redes y procesamiento de información	60,000		60,000			-	-	60,000	0%
31801	Servicio postal	2,000		2,000	1,244	1,244	1,244	1,244	756	62%
32201	Arrendamiento de Edificios	960,000		960,000	383,722	383,722	189,592	189,592	576,278	40%
32301	Arrendamiento de mobiliario y equipo de administración, educacional y recreativo	17,500		17,500	8,783	8,783	4,435	4,435	8,717	50%
32501	Arrendamiento de equipo de transporte	166,000		166,000	31,252	31,252	11,751	11,751	134,748	19%
33101	Servicios legales, de contabilidad, auditorias y relacionados	500,000		800,000	739,350	739,350	401,657	401,657	60,650	92%
33301	Servicios de Informática	337,000		187,000	72,250	72,250	30,697	30,697	114,750	39%
33401	Servicios de capacitación	113,000		113,000			-	-	113,000	0%
33603	Impresiones y publicaciones oficiales	437,000		437,000	22,961	22,961	4,416	4,416	414,039	5%
33801	Servicios de vigilancia	18,000		18,000	6,720	6,720	3,360	3,360	11,280	37%
34101	Servicios financieros y bancarios	12,000		12,000	4,828	4,828	4,480	4,480	7,172	40%
34501	SEGUROS DE BIENES PATRIMONIALES	15,000		15,000			-	-	15,000	0%
34701	Fletes y maniobras	35,000		35,000	25,492	25,492	12,100	12,100	9,508	73%
35101	Mantenimiento y conservación de inmuebles	69,004		69,004	49,622	49,622	24,955	24,955	19,382	72%
35102	Mantenimiento y conservación de áreas deportivas	-		-			-	-	-	0%
35201	Mantenimiento y conservación de mobiliario y equipo	42,000		42,000			-	-	42,000	0%
35301	Instalaciones	17,500		17,500	7,308	7,308	-	-	10,192	42%
35701	Mantenimiento y conservación de maquinaria y equipo	12,000		12,000			-	-	12,000	0%
35801	Servicios de limpieza y manejo de desechos	138,000		138,000	38,901	38,901	27,498	27,498	99,099	28%
35901	Servicios de jardinería y fumigación	10,000		10,000			-	-	10,000	0%
36101	Difusión por radio y televisión	720,000		720,000	406,840	406,840	181,560	181,560	313,160	57%
36601	DIFUSIÓN POR INTERNET	720,000		570,000	366,659	366,659	148,898	148,898	203,341	64%
37101	Pasajes aéreos	235,000		235,000	61,859	61,859	32,556	32,556	173,141	26%
37201	Pasajes terrestres	-		-			-	-	-	0%
37501	Viáticos en el país	1,045,000		945,000	325,700	325,700	126,950	126,950	619,300	34%
37502	Gastos de camino	-		5,000	500	500	500	500	4,500	10%
37901	Cuotas	18,000		18,000	6,911	6,911	2,648	2,648	11,089	38%
38101	Gastos de ceremonial	150,000		145,000	68,141	68,141	38,455	38,455	76,859	47%
38301	Congresos y convenciones	472,480		572,480	556,080	556,080	213,139	213,139	16,400	97%
5000	**Bienes muebles, inmuebles e intangibles**	**$ 360,000.00**		**$ 360,000.00**	**$ 96,266.87**	**$ 96,266.87**	**74,510**	**74,510**	**$ 263,733.13**	**27%**

Sistema Estatal de Evaluación
Estado Analítico del Ejercicio Presupuesto de Egresos
Por Partida del Gasto
INSTITUTO DE TRANSPARENCIA INFORMATIVA DEL ESTADO DE SONORA
del 1 de Abril al 30 de Junio de 2015
(PESOS)

ETCA-II-09-A

TRIMESTRE: SEGUNDO DE 2015

Ejercicio del Presupuesto Partida/Descripción		Egresos Aprobado Anual (1)	Ampliaciones/ (Reducciones) (2)	Egresos Modificado Anual (3=1+2)	Egresos Devengado (4)	Egresos Pagado (5)	Egresos Devengado Trimestral (6)	Egresos Pagado Trimestral (7)	Subejercicio (8 = 3 - 4)	% Avance Anual (9= 4/3)
				39,840	39,840	39,840	39,840	39,840	-	100%
51201	Muebles de oficina y estantería	65,000		65,000			-	-	65,000	0%
51501	Bienes informáticos	150,000		150,000	33,771	33,771	26,811	26,811	116,229	23%
51901	Equipo de Administración			-			-	-	-	0%
52301	Cámaras fotográficas y de video			-			-	-	-	0%
56501	Equipo de comunicación y Telecomunicación	45,000		45,000	19,321	19,321	4,524	4,524	25,679	43%
59101	Software	100,000		60,160	3,335	3,335	3,335	3,335	56,825	6%
	Total del Gasto	**19,726,295.00**	-	**19,726,295.00**	**11,094,155.55**	**11,094,155.55**	**5,350,920.82**	**5,350,920.82**	**8,632,139.45**	**56%**

"Bajo protesta de decir verdad declaramos que los Estados Financieros y sus notas, son razonablemente correctos y son responsabilidad del emisor."

LIC. MARTHA ARELY LOPEZ NAVARRO
VOCAL PRESIDENTE

LIC. LIZBETH GONZALEZ BUSTAMANTE
ADMINISTRADOR

ETCA-II-09-B

Sistema Estatal de Evaluación
Estado Analítico del Ejercicio Presupuesto de Egresos
Clasificación Económica (por Tipo de Gasto)
INSTITUTO DE TRANSPARENCIA INFORMATIVA DEL ESTADO DE SONORA
del 1 de Enero al 30 de Junio de 2015
(PESOS)

TRIMESTRE: SEGUNDO DE 2015

Concepto	Egresos Aprobado Anual (1)	Ampliaciones/ (Reducciones) (2)	Egresos Modificado Anual (3=1+2)	Egresos Devengado Anual (4)	Egresos Pagado Anual (5)	Egresos Devengado Trimestral (6)	Egresos Pagado Trimestral (7)	Subejercicio (8 = 3 - 4)
Gasto Corriente	19,366,295.00	-	19,366,295.00	10,997,888.68	10,997,888.68	5,276,410.61	5,276,410.61	8,368,406.32
Gasto de Capital	360,000.00		360,000.00	96,266.87	96,266.87	74,510.21	74,510.21	263,733.13
Amortización del la Deuda y Disminución de Pasivos								
Total del Gasto	19,726,295.00	-	19,726,295.00	11,094,155.55	11,094,155.55	5,350,920.82	5,350,920.82	8,632,139.45

"Bajo protesta de decir verdad declaramos que los Estados Financieros y sus notas, son razonablemente correctos y son responsabilidad del emisor."

LIC. MARTHA ARELY LOPEZ NAVARRO
VOCAL PRESIDENTE

LIC. LIZBETH GONZALEZ BUSTAMANTE
ADMINISTRADOR

Sistema Estatal de Evaluación
Estado Analítico del Ejercicio Presupuesto de Egresos
Clasificación Administrativa (Por Unidad Administrativa)
INSTITUTO DE TRANSPARENCIA INFORMATIVA DEL ESTADO DE SONORA
del 1 de Enero al 30 de Junio de 2015
(PESOS)

ETCA-II-09-C

TRIMESTRE: SEGUNDO DE 2015

Clasificación Administrativa (Por Unidad Administrativa)	Egresos Aprobado Anual (1)	Ampliaciones/ (Reducciones) (2)	Egresos Modificado Anual (3=1+2)	Egresos Devengado Anual (4)	Egresos Pagado Anual (5)	Egresos Devengado Trimestral (6)	Egresos Pagado Trimestral (7)	Subejercicio (8 = 3 - 4)
Capacitacion	1,212,000.00		1,212,000.00	665,649.33	665,649.33	321,055.25	321,055.25	546,350.67
Difusion	2,161,980.00		2,161,980.00	1,220,357.11	1,220,357.11	588,601.29	588,601.29	941,622.89
Informatica	711,000.00		711,000.00	443,766.22	443,766.22	214,036.83	214,036.83	267,233.78
Juridico	544,000.00		544,000.00	332,824.7	332,824.67	160,527.62	160,527.62	211,175.33
Pleno	330,000.00		330,000.00	221,883.11	221,883.11	107,018.42	107,018.42	108,116.89
Vinculacion	1,536,500.00		1,536,500.00	776,590.89	776,590.89	428,073.67	428,073.67	759,909.11
Administracion	13,230,815.00		13,230,815.00	7,433,084.22	7,433,084.22	3,531,607.74	3,531,607.74	5,797,730.78
Unidad Administrativa 8			-					-
								-
Total del Gasto	19,726,295.00	-	19,726,295.00	11,094,155.56	11,094,155.56	5,350,920.82	5,350,920.82	8,632,139.44

"Bajo protesta de decir verdad declaramos que los Estados Financieros y sus notas, son razonablemente correctos y son responsabilidad del emisor."

Sistema Estatal de Evaluación
Estado Analítico del Ejercicio Presupuesto de Egresos
Clasificación Administrativa (Por Poderes)
Gobierno del Estado de Sonora
del 1 de Enero al 30 de Junio de 2015
(PESOS)

ETCA-II-09-C

TRIMESTRE: SEGUNDO DE 2015

Clasificación Administrativa (Por Poderes)	Egresos Aprobado Anual (1)	Ampliaciones/ (Reducciones) (2)	Egresos Modificado Anual (3=1+2)	Egresos Devengado Anual (4)	Egresos Pagado Anual (5)	Egresos Devengado Trimestral (6)	Egresos Pagado Trimestral (7)	Subejercicio (8 = 3 - 4)
Poder Ejecutivo								
Poder Legislativo								
Poder Judicial								
Órganos Autónomos	19,726,295.00	-	19,726,295.00	11,094,155.55	11,094,155.55	5,350,920.82	5,350,920.82	8,632,139.45
Organismos Descentralizados								
Total del Gasto	19,726,295.00	-	19,726,295.00	11,094,155.55	11,094,155.55	5,350,920.82	5,350,920.82	8,632,139.45

Sistema Estatal de Evaluación
Estado Analítico del Ejercicio Presupuesto de Egresos
Clasificación Funcional (Finalidad y Función)
Gobierno del Estado de Sonora
del 1 de Enero al 30 de Junio de 2015
(PESOS)

ETCA-II-09-C

TRIMESTRE: SEGUNDO DE 2015

Concepto	Egresos Aprobado Anual (1)	Ampliaciones/ (Reducciones) (2)	Egresos Modificado Anual (3=1+2)			Egresos Devengado (4)	Egresos Pagado (5)	Subejercicio (6 = 3 - 4)
Gobierno								
Legislación								
Justicia								
Coordinación de la Política de Gobierno								
Relaciones Exteriores								
Asuntos Financieros y Hacendarios								
Seguridad Nacional								
Asuntos de Orden Público y Seguridad Interior								
Otros Servicios Generales								
Desarrollo Social								
Protección Ambiental								
Viviendas y Servicios a la Comunidad								
Salud								
Recreación, Cultura y Otras Manifestaciones Sociales								
Educación								
Protección Social								
Otros Asuntos Sociales								
Desarrollo Económico								
Asuntos Económicos, Comerciales y Laborales en General								
Agropecuaria, Silvicultura, Pesca y Caza								
Conbustibles y Energía								
Minería, Manufacturas y Construcción								
Transporte								
comunicaciones								
Turismo								
Ciencia, Tencología e Innovación								
Otras Industrias y Otros Asuntos Económicos								
Otras No Clasificadas en funciones anteriores								
Transacdciones de la Deuda Pública / Costo financiero de la Deuda								
Transferencias, Participaciones y Aportaciones entre Diferentes Niveles y Órdenes de gobierno								
Saneamiento del Sistema Financiero								
Adeudos de ejercicios Fiscales Anteriores								
Total del Gasto	-	-	-			-	-	-

Sistema Estatal de Evaluación
Gasto Por Categoría Programática
Gobierno del Estado de Sonora
del 1 de Enero al 30 de Junio de 2015
(PESOS)

ETCA-II-09-C

TRIMESTRE: SEGUNDO DE 2015

Concepto	Egresos Aprobado Anual (1)	Ampliaciones/ (Reducciones) (2)	Egresos Modificado Anual (3=1+2)			Egresos Devengado (4)	Egresos Pagado (5)	Subejercicio (6 = 3 - 4)
Programas								
Subsidios:								
Sector Social y Privado o Estados y Municipios								
Sujetos a Reglas de Operación								
Otros Subsidios								
Desempeño de las Funciones:								
Prestación de Servicios Públicos								
Provisión de Bienes Pública								
Planeación, Seguimiento y Evaluación de Políticas Públicas								
Promoción y Fomento								
Regulación y Supervisión								
Funciones de las Fuerzas Armadas (Unicamente el Gobierno Federal)								
Específicos								
Proyectos de Inversión								
Administrativos y de Apoyos								
Apoyo al Proceso Presupuestario y para Mejorar la Eficiencia Institucional								
Apoyo a la Función Pública y al Mejoramiento de la Gestión								
Operaciones Ajenas								
Compromisos								
Obligaciones de Cumplimiento de Resolición Jurisdiccional								
Desastres Naturales								
Obligaciones								
Pensiones y Juvilaciones								
Aportaciones a la Seguridad Social								
Aportaciones a Fondos de Estabilización								
Aportaciones a Fondos de Inversión y Reestructura de Pensiones								
Programas de gasto Federalizado (Gobierno Federal)								
Gasto Federalizado								
Participaciones a Entidades Federativas y Municipios								
Costo Financiero, Deuda y Apoyo a Deudores y Ahorradores de la Banca								
Adeudos de Ejercicios Fiscales Anteriores								
Total del Gasto								

"Bajo protesta de decir verdad declaramos que los Estados Financieros y sus notas, son razonablemente correctos y son responsabilidad del emisor."

LIC. MARTHA ARELY LOPEZ NAVARRO
VOCAL PRESIDENTE

LIC. LIZBETH GONZALEZ BUSTAMANTE
ADMINISTRADOR

Sistema Estatal de Evaluación

Conciliacion entre los Egresos Presupuestarios y los Gastos Contables

INSTITUTO DE TRANSPARENCIA INFORMATIVA DEL ESTADO DE SONORA

al 30 de Junio de 2015

(PESOS)

ETCA-II-09-D

TRIMESTRE: SEGUNDO DE 2015

1. Total de Egresos Presupuestarios			**19,726,295.00**
(MENOS)			
2. Egresos Presupuestarios no contables			**$ 96,266.87**
Mobiliario y equipo de administración	**$**	**96,266.87**	
Mobiliario y equipo educacional y recreativo	$	-	
Equipo e instrumental médico y de laboratorio	$	-	
Vehículos y equipo de transporte	$	-	
Equipo de defensa y seguridad	$	-	
Maquinaria, otros equipos y herramientas	$	-	
Arctivos biológicos	$	-	
Bienes inmuebles	$	-	
Activos intangibles	$	-	
Obra pública en bienes propios	$	-	
Acciones y participaciones de capital	$	-	
Compra de títulos y valores	$	-	
Inversiones en fideicomisos, mandatos y otros análogos	$	-	
Provisiones para contingencias y otras erogaciones especiales	$	-	
Armonización de la deuda pública	$	-	
Adeudos de ejercicios fiscales anteriores (ADEFAS)	$	-	
Otros Egresos Presupuestales No Contables	$	-	
(MAS)			
3. Gastos contables no presupuestarios			**$ 142,891.97**
Estimaciones, depreciaciones, deterioros, obsolescencia y amortizaciones	**$**	**142,891.97**	
Provisiones	$	-	
Disminución de inventarios	$	-	
Aumento por insuficiencia de estimaciones por pérdida o deterioro u obsolescencia	$	-	
Aumento por insuficiencia de provisiones	$	-	
Otros gastos	$	-	
Otros Gastos Contables No Presupuestales	$	-	
4. Total de Gasto Contable (4= 1 - 2 + 3)			**19,772,920.10**

"Bajo protesta de decir verdad declaramos que los Estados Financieros y sus notas, son razonablemente correctos y son responsabilidad del emisor."

LIC. MARTHA ARELY LOPEZ NAVARRO
VOCAL PRESIDENTE

LIC. LIZBETH GONZALEZ BUSTAMANTE
ADMINISTRADOR

Sistema Estatal de Evaluación ETCA-II-10

Endeudamiento Neto

INSTITUTO DE TRANSPARENCIA INFORMATIVA DEL ESTADO DE SONORA

al 30 de Junio de 2015

(pesos) TRIMESTRE: SEGUNDO DE 2015

	Identificacion del crédito o Instrumento	Contratacion / Colocación	Amortización	Endeudamiento Neto
		A	B	C=A-B
	Créditos Bancarios			
1				
2				
3				
4				
5				
6				
7				
8				
9				
10				
	Total Créditos Bancarios			
	Otros Instrumentos de Deuda			
1	ISPT por pagar	85,185.63		85,185.63
2	Retenciones y contribuciones por pagar a corto plazo	60,373.45		60,373.45
3				
4				
5				
6				
7				
8				
9				
10				
	Total Otros Instrumentos de Deuda			
	TOTAL	**145,559**	**0**	**145,559**

"Bajo protesta de decir verdad declaramos que los Estados Financieros y sus notas, son razonablemente correctos y son responsabilidad del emisor."

LIC. MARTHA ARELY LOPEZ NAVARRO
VOCAL PRESIDENTE

LIC. LIZBETH GONZALEZ BUSTAMANTE
ADMINISTRADOR

Sistema Estatal de Evaluación ETCA-II-11

Intereses de la Deuda

INSTITUTO DE TRANSPARENCIA INFORMATIVA DEL ESTADO DE SONORA

al 30 de Junio de 2015

(pesos)

TRIMESTRE: JUNIO DE 2015

Identificacion del crédito o Instrumento	Devengado	Pagado
Créditos Bancarios		
1		
2		
3		
4		
5		
6		
7		
8		
9		
10		
Total de Interéses Créditos Bancarios		
Otros Instrumentos de Deuda		
1		
2		
3		
4		
5		
6		
7		
8		
9		
10		
Total Intereses Otros Instrumentos de Deuda		
TOTAL	0	0

"Bajo protesta de decir verdad declaramos que los Estados Financieros y sus notas, son razonablemente correctos y son responsabilidad del emisor."

NADA QUE INFORMAR EN ESTE APARTADO

LIC. MARTHA ARELY LOPEZ NAVARRO
VOCAL PRESIDENTE

LIC. LIZBETH GONZALEZ BUSTAMANTE
ADMINISTRADOR

Sistema Estatal de Evaluación ETCA-II-12

Flujo de Fondos, Indicadores Postura Fiscal

INSTITUTO DE TRANSPARENCIA INFORMATIVA DEL ESTADO DE SONORA

al 30 de Junio de 2015

(pesos)

TRIMESTRE: SEGUNDO DE 2015

Concepto	Estimado	Devengado	Pagado
I. Ingresos Presupuestarios	**19,726,295.00**	**11,348,961.19**	**11,348,961.19**
1. Ingresos Gobierno del Estado	**19,726,295.00**	**11,348,961.19**	**11,348,961.19**
2. Ingresos Sector Paraestatal			
II. Egresos Presupuestarios	**19,726,295.00**	**11,094,155.55**	**11,094,155.55**
3. Egresos del Gobierno del Estado	**19,726,295.00**	**11,094,155.55**	**11,094,155.55**
4. Egresos del Sector Paraestatal			
III. Balance Presupuestario (Superávit o Déficit) (III= I-II)			

Concepto	Estimado	Devengado	Pagado
III. Balance Presupuestario (Superávit o Déficit)	-	**254,805.64**	**254,805.64**
IV. Interéses, Comisiones y Gastos de la Deuda			
V. Balance Primario (superávit o Déficit) (V= III-IV)	-	**254,805.64**	**254,805.64**

Concepto	Estimado	Devengado	Pagado
A. Financiamiento			
B. Amortización de la Deuda			
C. Endeudamiento o Desendeudamiento (C=A-B)			

"Bajo protesta de decir verdad declaramos que los Estados Financieros y sus notas, son razonablemente correctos y son responsabilidad del emisor."

LIC. MARTHA ARELY LOPEZ NAVARRO
VOCAL PRESIDENTE

LIC. LIZBETH GONZALEZ BUSTAMANTE
ADMINISTRADOR

Resultados Generales

Derivado a la operatividad del instituto requirió hacer transferencias presupuestal entre partidas, a efecto de dar suficiencia presupuestal a partidas que lo requirieron como son las siguientes, esto derivado a que el presupuesto para la plantilla no corresponde al realmente requerido, impactando en las diferentes unidades:

Sueldos	300,000
Riesgo laboral	-300,000
Estímulos al personal de confianza	300,000
Cuotas al FOVISSSTESON	50,000
Otros Seguro de Carácter Laboral o Económico	- 50,000
Otras prestaciones	- 300,000

En cuanto al capítulo 2000, se requirió asignar presupuesto a las partidas siguientes, a efecto de atender los requerimientos de cada una de las metas, por lo cual se disminuye presupuesto asignado a la partida combustible.

Materiales y útiles de impresión y reproducción	25,000
Materiales complementarios	25,000
Combustibles	-50,000

En cuanto al capítulo 3000, se requirió asignar presupuesto a las partidas siguientes, a efecto de atender los requerimientos de cada una de las metas, por lo cual se disminuye presupuesto asignado a diferentes partidas y a fin de dar suficiencia presupuestal a las partidas requeridas.

Servicios legales, de contabilidad, auditorias y relacionados	300,000
Servicios de Informática	-150,000
Difusión por internet	-150,000
Viáticos en el país	-100,000
Gastos de camino	5,000
Gastos de ceremonial	- 5,000
Congresos y convenciones	100,000

En cuanto al capítulo 5000, se requirió asignar presupuesto a las partidas siguientes, a efecto de atender los requerimientos de cada una de las metas, por lo cual se disminuye presupuesto asignado a diferentes partidas y a fin de dar suficiencia presupuestal a las partidas requeridas.

Muebles de oficina y estantería	39,840
Software	-39,840

Del ejercicio POA

1.- Las metas números 1, 6, 8, 9,10, 11, 12,14, 17, 19,20, 21, 25 28, 31, 32 Y 34fueron cumplidas al 100%.

2.- Las metas números 5 y 13 fueron rebasadas en su cumplimiento por:

A. Meta No. 5. Se llevó a caboCertamen Vocal Infantil ITIES 2015, realizado entre el 31 de marzo al 26 de abril de este mismo año, que convocó a alumnos de quinto y sexto de primaria a participar para ser vocal del ITIES por un día. Los resultados de esta actividad fueron los siguientes:

   En tan sólo 27 días se logró la participación 1,645 alumnas y alumnos de escuelas primarias de 17 ciudades y localidades del Estado, siendo éstas Hermosillo, Ciudad Obregón, Guaymas, San Luis Río Colorado, Puerto Peñasco, Carbó, Altar, Pitiquito, Etchojoa, Esperanza, Cócorit, Pesqueira, Navojoa, Magdalena, Ímuris, Benjamín Hill y Santa Ana.

   La promoción de esta actividad se realizó por medios electrónicos, principalmente redes sociales, y de manera presencial se hizo en 20 escuelas, donde a los alumnos se les dio una plática instructiva sobre lo que es la transparencia, el derecho a la información, la protección de datos y el propio ITIES como garante de la transparencia en Sonora, y se les invitó a participar respondiendo el cuestionario respectivo. En esas visitas se entregaron promocionales del ITIES, sobre lo cual se detalla en el apartado 8.2 de este mismo informe.

   Los ganadores del certamen fueron Rocío Alejandra Duarte Angulo, quien cursa sexto año en la primaria Benito Juárez, de Hermosillo; José Eduardo Talamantes

Corona, del quinto grado de la escuela, BrigthonBilingualSchool, de Hermosillo; Luis Fernando Preciado Bracamontes, del quinto grado de la escuela Profesor José Carmelo, de Pitiquito.
Conforme a la convocatoria, los tres ganadores fungieron como Vocal Infantil del ITIES durante el día 29 de abril (previo al Día del Niño), recibiendo constancia escrita y haciéndose acreedores a un estímulo económico de tres mil pesos cada uno y una tableta iPad.

B. La Meta No. 13 fue rebasada en su cumplimiento debido a que se llego a cabo Análisis y Diseño del sistema de Control de Expedientes de Recursos de Revisión, así como desarrollo del módulo de registro, el cual se presentará al área jurídica para su validación y aprobación.
Desarrollo de una página web informativa para el programa de la Red de Municipios Transparentes, la cual se encuentra publicada en www.ities.org/redmunicipios/

3.- Las metas Nos. 2,3, 4, 7,15, 16,18, 22, 23, 24,26, 27, 29 y 33 no fueron cumplidas al 100% en el presente trimestre:

La Meta No. 2.- En este segundo trimestre de 2015, se realizaron 7 visitas a sujetos obligados, de 8 que se tenían programadas, alcanzando así un avance del 50% en relación a la meta anual.

La Meta No.3.- En este mismo periodo de evaluación se realizaron 9 actividades contempladas como parte de la firma de convenios con otras instituciones, como son visitas y reuniones de trabajo y capacitación con distintas instituciones educativas del Estado de Sonora.

La Meta No.4.- En este periodo se llevaron a cabo 4 reuniones de capacitación complementaria a solicitud de sujetos obligados, de 3 programadas para este segundo trimestre, logrando un avance del 62.5% de avance.

La Meta No.7.- A la fecha no se han hecho adquisiciones ni digitalización de libros para la biblioteca del ITIES. Esta meta se cumple generalmente en los dos últimos trimestres del año, en virtud de que para esas fechas las editoriales han publicado ya los nuevos títulos con temas que interesan a la Biblioteca de la Transparencia.

La Meta No.15.- Debido a la aprobación de la ley General de Transparencia, la Ley Local se debe adecuar y se encuentra en esa etapa, por tal motivo no se han efectuado el cumplimiento de esta meta, ya que el INAI, definirá que sistema se operará.

La Meta No.16.- Debido a la aprobación de la ley General de Transparencia, la Ley Local se debe adecuar y se encuentra en esa etapa, por tal motivo no se han efectuado el cumplimiento de esta meta, ya que el INAI, definirá que sistema se operará.

La Meta No.18.- Debido a la aprobación de la ley General de Transparencia, la Ley Local se debe adecuar y se encuentra en esa etapa, por tal motivo no se han efectuado el cumplimiento de esta meta.

La Meta No.22.-Son el total de resoluciones dictadas.

La Meta No.23.- No se han presentado denuncias por parte de la ciudadanía.

La Meta No.24.- Obedeciendo el exhorto hecho por el h. Congreso del Estado, no se han efectuado destrucciones documentales .

La Meta No.26.-En este segundo trimestre de 2015, se realizaron 7 visitas a sujetos obligados, de 8 que se tenían programadas, alcanzando así un avance del 50% en relación a la meta anual.

La Meta No.27.-En el periodo del segundo trimestre de 2015, se llevaron a cabo el refrendo de 2 convenios de colaboración, uno con la Universidad Tecnológica del Sur (UTS) y el otro con la Universidad La Salle Noroeste en el municipio de Cajeme.

1. *Refrendo de Convenio de Colaboración entre el ITIES y la Universidad Tecnológica del Sur. (UTS)*
2. *Refrendo de Convenio de Colaboración entre el ITIES y la Universidad La Salle Noroeste.*

La Meta No.30.- El cumplimiento de esta meta se reprograma para el siguiente trimestre en virtud de que no se cuenta con liquidez financiera para desarrollarla.

La Meta No.33.- Se recibieron menos solicitudes de las programadas.

Formuló:

Lic. Lizbeth González Bustamante
Directora General de Administración

Autorizó:

Lic. Martha Arely López Navarro
Vocal Presidente

Sistema Estatal de Evaluación

ETCA-IV-15

Releción de cuentas Bancarias Productivas Específicas

INSTITUTO DE TRANSPARENCIA INFORMATIVA DEL ESTADO DE SONORA

del 1 de Enero al 30 de Junio de 2015

(pesos)

TRIMESTRE: SEGUNDO DE 2015

	Fondo, Programa o Convenio	Datos de la Cuenta Bancaria	
		Institución Bancaria	Número de Cuenta
1	CUENTA OPERATIVA SUBSIDIO ESTATAL	BBVA BANCOMER	189095861

Sistema Estatal de Evaluación CPCA-IV-16

Releción de Bienes que Componen su Patrimonio

INSTITUTO DE TRANSPARENCIA INFORMATIVA DEL ESTADO DE SONORA

del 1 de Enero al 30 de Junio de 2015

(pesos)

TRIMESTRE: SEGUNDO DE 2015

	Código	Descripción del Bien	Valor ***HISTORICO***
1	511 DV-BI 6	CONJUNTO EJECUTIVO 7000 COMPLETO C/PUERTAS Y PALOMERA IZQ C/CAOBA/NEGRO 2 PZA	14,964.00
2	511 DV-BI 7	SILLA DE VISITANTE RESP/MED/TAPIZ TELA, EST/METALICA, SIN CODERAS	794.60
3	511 DV-BI 8	SILLA DE VISITANTE RESP/MED/TAPIZ TELA, EST/METALICA, SIN CODERAS	794.60
4	511 RD-BI 23	MUEBLE ESPECIAL PARA MOSTRADOR DE 2.00X.60X1.20 DE ALTURA	4,582.00
5	511 RD-BI 24	MOBILIARIO DE OFICINAS ITIES	5,776.80
6	511 UAI-BI 59	SILLA NEGRA SIN DESCANZA BRAZO	685.00
7	511 UAI-BI 60	SILLA NEGRA SIN DESCANZA BRAZO	685.00
8	511 UAI-BI 64	COMBINACION SEMI EJECUTIVA 1.6 X 1.75 CON CAJON 1+1 Y ESACIO CON LLAVE	5,672.40
9	511 UC3-BI 73	ESCRITORIO SECRETARIAL 1.20 X 60 CON CAJONERA 1+1 LLABE	3,816.40
10	511 UC4-1BI 76	COMBINACION SEMI EJECVUTIVA 1X40 X 1 X 60 CON CAJON 1+1 Y ESPACIO CON LLAVE	5,672.40
11	511 UD1-BI 86	COMBINACION SEMI EJECUTIVA 1X40X1X60 CON CAJON 1+1 Y ESPACIO CON LLAVE	5,672.40
12	511 UD2-BI 92	SILLA DE VISITANTE RESP/MED/TAPIZ TELA, EST/METALICA, SIN CODERAS	794.60
13	511 UD2-BI 93	SILLA DE VISITANTE RESP/MED/TAPIZ TELA, EST/METALICA, SIN CODERAS	794.60
14	511 UD2-BI 94	CONJUNTO EJECUTIVO 7000 COMPLETO C/PUERTAS Y PALOMERA IZQ C/CAOBA/NEGRO 2 PZA	14,964.00
15	511 UJ2-AD 101	MOBILIARIO DE OFICINAS ITIES	5,568.00
16	511 UJ3-BI 106	PENINSULA 1.60 X60 X75 H	2,690.00
17	511 UJ4-BI 110	COMBINACION SEMI EJECUTIVA 1.6 X 1.75 CON CAJON 1+1 Y ESACIO CON LLAVE	5,672.40
18	511 V2-BI 121	SILLON EJECUTIVO R/ALTO, BASE CROMADA, C/BRAZOS, COLOR BLANCO 1 PZA COSTO SIN IVA 4,890	5,672.40
19	511 V2-BI 122	SILLON EJECUTIVO R/BAJO, BASE CROMADA, COLOR BLANCO 1 PZA C/SIN IVA 4,490	5,208.40
20	511 V2-BI 123	SILLON EJECUTIVO R/BAJO, BASE CROMADA, COLOR BLANCO 1 PZA	5,208.40
21	511 V2-BI 124	CONJ. DIRECCION, DE 1.80X1.80 C/ESTRUCT. EN ALUMINIO	25,392.40
22	511 V3-BI 125	CONJUNTO EJECUTIVO CAFÉ MOD DIRECCION COMPLETO	42,804.00
23	511 V3-BI 126	LIBRERO ESPECIAL DE 200 HX.83X.65XC/2 PTAS Y 3 ENTREPAÑOS	8,096.80
24	511 V3-BI 127	SOFA RECEPCION MOD LUTECIA 2/PLAZAS TAPIZADO EN ARPEL NEGRO	6,832.40
25	511 V3-BI 128	SILLON VISITANTE R/BAJO T/PIEL/NEGRO BASE/TRINEO/CROM/CAL 14	8,108.40
26	511 V3-BI 129	SILLON VISITANTE R/BAJO T/PIEL/NEGRO BASE/TRINEO/CROM/CAL 14	8,108.40
27	511 V3-BI 130	SILLON EJECUTIVO SIST/NEUM R/ALTO T/PIEL NEGRO BASE/CROM	9,148.92
28	511 V3-BI 131	MESA DE ESQUINA .50*.50 LINEA MODULAR CAOBA /NEGRO	1,960.40
29	511 V3-BI 132	MESA DE ESQUINA .50*.50 LINEA MODULAR CAOBA /NEGRO	1,960.40
30	511 V3-BI 133	ARCHIVERO VERTICAL DE TRES GAVETAS T/OF CON LLAVE Y RIEL	4,616.80
31	511 V3-BI 134	SILLON EJECUTIVO RALTO/TELA/NEGRO/ERGONOMICO/NYLON PARA SECRETARIO PROYECTISTA	2,192.40
32	511 V3-BI 135	2 SILLA VISITANTE RESP MEDIO TAPIZ EN TELA COLOR NEGRO PARA SECRETARIO PROYECTISTA	1,612.40
33	511 UC2-BI 136	ARCHIVERO VERTICAL DE 4 GAVETAS COLOR CAOBA CON LLAVE	5,208.40
34	511 UC2-BI 137	SILLA OPERATIVA RESPALDO ALTO TAPIZ TELA COLOR NEGRO CON DESCANZA BRAZOS	1,728.40
35	511 V3-B1 138	COMBINACIÓN REVSON DE 1.60X1.60 CON CAJONERA Y LLAVE PARA SECRETARIO PROYECTISTA	6,136.40
36	511 V3-B1 139	ARCHIVERO VERTICAL DE TRES GAVETAS T/OF CON LLAVE Y RIEL PARA SECRETARIO PROYECTISTA	4,616.80
37	511 UJ5-BI 140	ESCRITORIO REVSON DE 1.60X1.50 COLOR CAOBA CON CAJON CON LLAVE	5,672.40
38	511 UJ1-BI 141	ARCHIVERO VERTICAL DE 4 GAVETAS COLOR CAOBA CON LLAVE Y RIEL DE EXTENSIÓN	4,976.40
39	511 UC6-BI 142	SILLON EJECUTIVO RESPALDO ALTO TAPIZADO EN TELA COLOR NEGRO/NYLON	2,076.40
40	511 DV1-BI 143	MESA PLEGABLE 1.22 M	674.15

Sistema Estatal de Evaluación

CPCA-IV-16

Releción de Bienes que Componen su Patrimonio

INSTITUTO DE TRANSPARENCIA INFORMATIVA DEL ESTADO DE SONORA

del 1 de Enero al 30 de Junio de 2015

(pesos)

TRIMESTRE: SEGUNDO DE 2015

	Código	Descripción del Bien	Valor ***HISTORICO***
41	511 DV1-BI 144	MESA DE JUNTAS SEMIOVALADA DE 2X1 CON BASE EN H	5,672.40
42	511 DV1-BI 145	COMBINACION SEMIEJECUTIVA DE 1.60X60 C/CAJONERA COLOR CAOBA/NEG	5,672.40
43	511 UC3-BI 146	COMBINACION SEMIEJECUTIVA DE 1.60X60 C/CAJONERA COLOR CAOBA/NEG	5,672.40
44	511 UC5-BI 147	COMBINACION SEMIEJECUTIVA DE 1.60X60 C/CAJONERA COLOR CAOBA/NEG	5,672.40
45	511 UJ1-BI 148	SILLA OPERATIVA R/ALTO/SIST/SYNCRO C/BRAZOS T/TELA/NEGRO	1,728.40
46	511 DV1-BI 149	SILLA VISITANTE ASIENTO Y RESPALDO TAPIZ CREPE COLOR NEGRO	806.20
47	511 DV1-BI 150	SILLA VISITANTE ASIENTO Y RESPALDO TAPIZ CREPE COLOR NEGRO	806.20
48	511 DV1-BI 151	SILLA VISITANTE ASIENTO Y RESPALDO TAPIZ CREPE COLOR NEGRO	806.20
49	511 DV1-BI 152	SILLA VISITANTE ASIENTO Y RESPALDO TAPIZ CREPE COLOR NEGRO	806.20
50	511 DV1-BI 153	SILLA VISITANTE ASIENTO Y RESPALDO TAPIZ CREPE COLOR NEGRO	806.20
51	511 DV1-BI 154	SILLA VISITANTE ASIENTO Y RESPALDO TAPIZ CREPE COLOR NEGRO	806.20
52	511 DV1-BI 155	MUEBLE PARA CAFÉ 80X40 75H CON PUERTAS Y LLAVE	3,120.40
53	511 DV1-BI 156	LIBRERO DE PISO DE 1.98X.80X.35 CON ENTREPAÑO, CON SEPERACION DE .32CM C/U	5,034.40
54	515 UAI-BI 5	MODEM PARA CONEXIÓN A INTERNET WIRELESS G CON RANGE BOOSTE ACCPOWIRG	2,528.80
55	515 RD-BI 6	SCANNER KODAK i1120	8,120.00
56	515 RD-BI 7	ROUTER CISCO ETHERNET 8 PTOS 1/100 ACCCESS POINT ENGENIUS INT N150MBPS 2.4G NKS16526339 SE QUEMÓ DAR DE BAJA	4,756.00
57	515 UC2-BI 15	ROUTER CISCO ETHERNET 8PTO1-100	4,756.00
58	515 UC2-BI 16	AXES POINT ENGENIUS IND. N150 MB PS 2.4 G	1,740.00
59	515 RD-BI 35	1 PZ OFFICE HOME BUSINES 2010 SD8122640455/SD8122640458 CTO.$2,500	2,900.00
60	515 V2-BI 36	MONITOR VIEWSONIC LED 22¨ 2CE2450FWD	2,784.00
61	515 V2-BI 37	NOTEBOOK HP 450S CI5 COMHP CI5 DISCO DURO 500 GB, MEMORIA 4GB, DVDRW WINDOWA 7PRO 64 PANTALLA 15.6	15,602.00
62	515 V2-BI 38	MOUSE Y TECLADO INALAMBRICO LOGITEC FCC ID: JNZMR0014 IC:4418A-MR0014 MK520	672.80
63	515 UC2-BI 39	PUERTO REPLICADOR HP 3005PR USB 3.0 DOCKHP	2,842.00
64	515 V3-BI 40	MULTIFUNCIONAL HP DESKJET ADVANTAGE 5525 SERIE CN27K1B125 FPU NO CZ282-64001	2,262.00
65	515 V3-BI 41	MOUSE Y TECLADO INALAMBRICO LOGITEC FCC ID: JNZMR0014 IC:4418A-MR0014 MK520	672.80
66	515 V3-BI 42	NOTEBOOK HP 450S CI5 COMHP CI5 DISCO DURO 500 GB, MEMORIA 4GB, DVDRW WINDOWA 7PRO 64 PANTALLA 15.6	15,602.00
67	515 UC2-BI 43	MONITOR VIEWSONIC LED 22¨ 2CE2450FWD	2,784.00
68	515 UC2-BI 44	PUERTO REPLICADOR HP 3005PR USB 3.0 DOCKHP	2,842.00
69	515 UJ4-BI 46	SCANNER KODAK I2600 SERIE 48785949	16,588.00
70	515 UJ3-BI 47	NOTEBOOK TOSHIBA SATELLITE P50T DISCO DURO 1T PANTALLA 15.6" CON MALETIN	22,214.00
71	515 UJ4-BI 48	NOTEBOOK TOSHIBA SATELLITE P50T DISCO DURO 1T PANTALLA 15.6" CON MALETIN	22,214.00
72	515 UC2-BI 49	NOTEBOOK HP WS ZBOOK 15, C17 MEMORIA 8GB PANTALLA DE 15.6" WINDOWS 7	32,352.40
73	515 DVI-BI 50	NOTEBOOK TOSHIBA SATELLITE P50T DISCO DURO 1T PANTALLA 15.6" CON MALETIN	22,852.00
74	515 ST-BI 51	NOTEBOOK TOSHIBA PORTEGE R930 PANTALLA DE 13" DISCO DURO 256GB	19,024.00
75	515 UJ1-BI 52	PROBOOK HP 450G1 E3V88LT DISCO DURO 500GB PANTALLA 15.6"	14,720.40
76	515 AP-BI 52	PROBOOK HP 450G1 E3V88LT DISCO DURO 500GB PANTALLA 15.6"	14,720.40
77	515 V3-BI 52	PROBOOK HP 450G1 E3V88LT DISCO DURO 500GB PANTALLA 15.6" CON MOUSE Y MALETIN PARA SECRETARIO PROYECTISTA	14,720.40
78	515 UC4-BI 55	PROBOOK HP 450G1 E3V88LT DISCO DURO 500GB PANTALLA 15.6"	14,720.40
79	515 OC-BI 56	COMPUTADORA ESCRITORIO HP PRODESK 600 E3T61LT	10,034.00
80	515 OC-BI 57	MONITOR COMPAQ 18.5 COLOR NEGRO	1,618.20
81	515 V2-BI 58	COMPUTADORA LENOVO DE ESCRITORIO IDEA CENTRE A720 COLOR PLATA	23,084.00
82	515 UC2-BI 59	IMPRESORA HP LASER JET P4015X USO COMUN 2DO PISO	19,720.00

Sistema Estatal de Evaluación CPCA-IV-16

Releción de Bienes que Componen su Patrimonio

INSTITUTO DE TRANSPARENCIA INFORMATIVA DEL ESTADO DE SONORA

del 1 de Enero al 30 de Junio de 2015

(pesos)

TRIMESTRE: SEGUNDO DE 2015

	Código	Descripción del Bien	Valor ***HISTORICO***
83	515 UAI-BI 60	IMPRESORA HP.1102W COLOR NEGRO	1,740.00
84	515 V3-BI 61	COMPUTADORA HP ELITE ONE 800	18,908.00
85	515 UJA-BI 62	IMPRESORA HP.1102W COLOR NEGRO	1,740.00
86	515 RD-BI 63	ACCES POINT ENGINIUS EAP 300 PARA USO PRIMER PISO	1,960.00
87	515 UDI-BI 64	IMAC 27 15Q3 3.2 GZ PANTALLA Y CPU	25,752.00
88	515 RD-BI 68	COMPUTADORA ESCRITORIO HP PRODESK 600 E3T61LT	10,034.00
89	515 V2-BI 63	DISCO DURO APPLE TIME CAPSULE 3TB ME 177LL/A	5,134.73
90	515 V2-BI 70	MICROSOFT SURFACE PRO 3 256 GB INTEL i5	24,632.06
91	515 V2-BI 71	MICROSOFT SURFACE TOUCH COVER KEYBOARD	1,407.45
92	515 UC5-BI 72	COMP PROO44 PROBOOK HP 440G1 C13 DISCO DURO 750GB, 4GB RAM DVD PANTALLA 14	3,280.00
93	515 V3-BI 73	COMMISRF SURFACE MICROSOFT PRO 3 INTEL 15	24,244.00
94	515 V3-BI 74	TECNOT TECLADO TOUCH COVER MARCA MICROSOFT	1,450.00
95	519 RD-BI 26	RELOJ RECEPTOR DE DOCUMENTOS ELECTROMAGNETICOS P/OFICIALIA DE PARTES ITIES	15,474.40
96	519 RD-BI 27	FAC.HJ3995,HJ3996/ALARMEX/MATERIAL Y EQUIPO DE INSTALACION	6,384.01
97	519 UAI-BI 28	UN DISPENDADOR DE AGUA: FRIO Y CALIENTE MARCA MIRAGE COLOR GRIS	2,999.00
98	519 DV1-BI 29	DESPACHADOR DE AGUA MARCA HAMILTON BEACH	3,350.32
99	519 DV1-BI 30	EQUIPAMIENTO COMPLETO DE SISTEMA DE ALARMA PARA OFICINAS, UBICADO EN CALLE BRAVO NO. 40 INTERIOR 8-9	2,371.03
100	519-UD2-BI 31	RADIOGRABADORA YES USB/MP3/CD	699.00
101	**523 UD1-BI 11**	CAMARA FOTOGRAFICA, MARCA SONY H300 7501450762874	4499
102	565 UA2-0 6	TELEFONO PANASONIC V KX-TS 500 ME SERIAL 31BKD146217 COL NEGRO	284.2
103	565 UJ1-0 10	TELÉFONO	984.43
104	565 UJ3-0 12	TELEFONO	1231.47
105	565 UJ5-0 13	ANTENA TP -LINK TL-WN7200ND	614.8
106	565 UJ5-0 14	TELEFONO PANSONIC KXTG401 1 ME	600.00
107	565 V3-0 17	TELEFONO PANASONIC KX-T7730 CON PANTALLA SERIE 2KBCC072908 NEGRO	2041.6
108	565 V2-BI 18	SAMSUNG GALAXY/NO SIRVE-BAJA	4,114.99
109	565 V3-BI 19	MARCA BLACKBERRY 3G/ NO SIRVE-BAJA	4,307.00
110	565 V2-BI 20	TELEFONO MARCA APPLE IPHONE 52 16GB SPACE GRAY 13853005068785	4,089.17
111	565 V3-BI 21	TELEFONO MARCA APPLE IPHONE 52 16GB SPACE GRAY 13966000330883	5,690.99
112	565 V3-BI 22	CONMUTADOR GRANDSTREAM UCM6104 4 (TELEFONOS)) GXP2130	14,210.00
113	566 V3-AD 4	REGULADOR NEGRO	278.61
114		TELEFONO MARCA APPLE IPHONE 6PLUS	7,741.92
115		TELEFONO MARCA APPLE IPHONE 6 16GB SPACE GRAY 358370065685807	7,054.74
116		IMPRESORA IMPHPLJM15MULTIFUNCIONAL HP M225DW CF485A M1536DN	6,960.00
117		ESTANTE METALICO .45X100 C/6 ENTREPAÑOS CAL.22 POSTE CAL.14	14,534.80
118		LIBRERO DE PISO ESPECIAL CON ENTREPAÑOS FAC E664 ESPINOZA MUEBLES	4,048.40
119		LIBRERO SOBRE PONER MEDIDA ESPECIAL CON ENTREPAÑOS FAC E664 ESPINOZA MUEBLES	4,280.40
120		ESCRITORIO SECRETARIAL DE 1.20X.60 CON CAJONERA 1+1 Y LLAVE FAC E676 ESPINOZA MUEBLES	3,920.80
121		SILLA SECRETARIAL TAPIZADA EN TELA CREPE COLOR NEGRO	1,142.60
122		ESCRITORIO MELAMINA 1.20X.50 C/U CAJON	2,204.00
123		ARCHIVERO VERTICAL 4/GAV T/OF C/LLAVE RIEL/EXT C/VINO/NEG FAC E699 ESPINOZA MUEBLES	5,208.40
124		SILLA OPERATIVA R/ALTO/SIST/SYNCRO C/BRAZOZ T/TELA NEG	1,960.40

Sistema Estatal de Evaluación

CPCA-IV-16

Releción de Bienes que Componen su Patrimonio

INSTITUTO DE TRANSPARENCIA INFORMATIVA DEL ESTADO DE SONORA

del 1 de Enero al 30 de Junio de 2015

(pesos)

TRIMESTRE: SEGUNDO DE 2015

Código		Descripción del Bien	Valor ***HISTORICO***
125		SILLON EJECUTIVO RESPALDO ALTO TAPIZ TELA C/NEG C/BRAZOS	2,540.40
126		HP OFICEJET PRO 8610 WIFI FAC 257 E DESARROLLOS	2,915.01
127		PROBOOK HP 440G1	9,570.00
128		NOTEBOOK TOSHIBA SA TELLITE 655-B/5191SM CI5 5200U, 6GB MEMORIA RAM DISCO DURO 1TB, PANTALLA 15.6 WINDOWS 8.1 PRO // FAC A2267 TESLA	14,326.00
129		TELEFONO PANASONIC KX-T7730 COLOR NEGRO	4,524.00

"Bajo protesta de decir verdad declaramos que los Estados Financieros y sus notas, son razonablemente correctos y son responsabilidad del emisor."

LIC. MARTHA ARELY LOPEZ NAVARRO
VOCAL PRESIDENTE

LIC. LIZBETH GONZALEZ BUSTAMANTE
ADMINISTRADOR

Universidad de Sonora

"El saber de mis hijos hará mi grandeza"

Sistema Estatal de Evaluación

Estado de Situación Financiera

ETCA-I-01

Universidad de Sonora

Todos los recursos incluye subsidio ordinario Federal y Estatal

Al 30 de Junio de 2015

(Expresado en pesos)

TRIMESTRE: SEGUNDO DE 2015

ACTIVO	2015	2014	PASIVO	2015	2014
Activo Circulante			**Pasivo Circulante**		
Efectivo y Equivalentes	$ 699,890,115	$ 639,668,269	Cuentas por Pagar a Corto Plazo	$ 194,697,182	$ 285,287,040
Derechos a Recibir Efectivo o Equivalentes	6,211,706	18,443,917	Documentos por Pagar a Corto Plazo	98,943,989	172,561,201
Derechos a Recibir Bienes o Servicios	443,261	60,376,389	Porción a Corto Plazo de la Deuda Pública a Largo Plazo	-	-
Inventarios	-	-	Títulos y Valores a Corto Plazo	-	-
Almacenes	3,913,867	9,764,795	Pasivos Diferidos a Corto Plazo	-	-
Estimación por Pérdida o Deterioro de Activos Circulantes	-	-	Fondos y Bienes de Terceros en Garantía y/o Administración a Corto Plazo	-	-
Otros Activos Circulantes	80,457	92,298	Provisiones a Corto Plazo	-	-
			Otros Pasivos a Corto Plazo	-	-
Total de Activos Circulantes	$ 710,539,407	$ 728,345,668	Total de Pasivos Circulantes	$ 293,641,171	$ 457,848,241
Activo No Circulante			**Pasivo No Circulante**		
Inversiones Financieras a Largo Plazo	411,438,093	458,425,250	Cuentas por Pagar a Largo Plazo	-	-
Derechos a Recibir Efectivo o Equivalentes a Largo Plazo	-	-	Documentos por Pagar a Largo Plazo	-	-
			Deuda Pública a Largo Plazo	-	-
Bienes Inmuebles, Infraestructura y Construcciones en Proceso	2,497,543,661	2,298,991,004	Pasivos Diferidos a Largo Plazo	-	-
			Fondos y Bienes de Terceros en Garantía y/o en	307,861,625	301,797,161
Bienes Muebles	1,226,627,707	1,327,702,000	Administración a Largo Plazo		
Activos Intangibles	-	-			
Depreciación, Deterioro y Amortización Acumulada de Bienes	-	-	Provisiones a Largo Plazo	-	-
			Total de Pasivos No Circulantes	$ 307,861,625	$ 301,797,161
Activos Diferidos	-	-			
Estimación por Pérdida o Deterioro de Activos no Circulantes	-	-	**Total de Pasivo**	**$ 601,502,796**	**$ 759,645,402**
Otros Activos no Circulantes	-	-			
Total de Activos No Circulantes	$4,135,609,461	$ 4,085,118,254	**Hacienda Pública/Patrimonio**		
			Hacienda Pública/Patrimonio Contribuido		
Total de Activos	**$4,846,148,868**	**$ 4,813,463,922**	Aportaciones	3,724,275,130	3,647,336,639
			Donaciones de Capital	-	-
			Actualización de la Hacienda Pública/Patrimonio	-	-
			Hacienda Pública/Patrimonio Generado		
			Resultados del Ejercicio (Ahorro/ Desahorro)	159,102,148	97,933,097
			Resultados de Ejercicios Anteriores	361,268,794	308,548,784
			Revalúos	-	-
			Reservas	-	-
			Rectificaciones de Resultados de Ejercicios Anteriores	-	-
			Exceso o Insuficiencia en la Actualización de la Hacienda Pública/Patrimonio		
			Resultado por Posición Monetaria	-	-
			Resultado por Tenencia de Activos no Monetarios	-	-
			Total Hacienda Pública/Patrimonio	$ 4,244,646,072	$ 4,053,818,520
			Total de Pasivo y Hacienda Pública/Patrimonio	**$ 4,846,148,868**	**$ 4,813,463,922**

"El saber de mis hijos hará mi grandeza"

Sistema Estatal de Evaluación

ETCA-I-01-A

Estado de Actividades

Universidad de Sonora

Todos los recursos incluye subsidio ordinario Federal y Estatal

Del 1° de enero al 30 de Junio de 2015

(Expresado en pesos)

TRIMESTRE: SEGUNDO DE 2015

CONCEPTO	2015	2014
INGRESOS Y OTROS BENEFICIOS		
Ingresos de la Gestión:		
Impuestos	-	-
Cuotas y Aportaciones de Seguridad Social	-	-
Contribuciones de Mejoras	-	-
Derechos	-	-
Productos de Tipo Corriente[1]	-	-
Aprovechamientos de Tipo Corriente	-	-
Ingresos por Venta de Bienes y Servicios	-	-
Ingresos no Comprendidos en las Fracciones de la Ley de Ingresos Causados en Ejercicios Fiscales Anteriores Pendientes de Liquidación o Pago	-	-
Participaciones, Aportaciones, Transferencias, Asignaciones, Subsidios y Otras Ayudas		
Participaciones y Aportaciones	$ 110,343,034	$ 288,531,018
Transferencia, Asignaciones, Subsidios y Otras Ayudas	914,526,141	1,879,256,743
Otros Ingresos y Beneficios		
Ingresos Financieros	8,885,263	15,817,060
Incremento por Variación de Inventarios	-	-
Disminución del Exceso de Estimaciones por Pérdida o Deterioro u Obsolescencia	-	-
Disminución del Exceso de Provisiones	-	-
Otros Ingresos y Beneficios Varios	86,722,017	213,324,365
Total de Ingresos y Otros Beneficios	**$ 1,120,476,454**	**$ 2,396,929,186**
GASTOS Y OTRAS PÉRDIDAS		
Gastos de Funcionamiento		
Servicios Personales	719,185,301	1,778,765,378
Materiales y Suministros	41,357,362	94,311,786
Servicios Generales	87,191,546	172,483,529
Transferencia, Asignaciones, Subsidios y Otras Ayudas		
Transferencias Internas y Asignaciones al Sector Público	-	-
Transferencias al Resto del Sector Público	-	-
Subsidios y Subvenciones	-	-
Ayudas Sociales	12,562,536	19,314,628
Pensiones y Jubilaciones	-	-
Transferencias a Fideicomisos, Mandatos y Contratos Análogos	-	-
Transferencias a la Seguridad Social	-	-
Donativos	-	-
Transferencias al Exterior	-	-
Participaciones y Aportaciones		
Participaciones	-	-
Aportaciones	-	-
Convenios	-	-
Intereses, Comisiones y Otros Gastos de la Deuda Pública		
Intereses de la Deuda Pública	-	-
Comisiones de la Deuda Pública	-	-
Gastos de la Deuda Pública	-	-
Costo por Coberturas	-	-

"El saber de mis hijos hará mi grandeza"

Sistema Estatal de Evaluación

ETCA-I-01-A

Estado de Actividades

Universidad de Sonora

Todos los recursos incluye subsidio ordinario Federal y Estatal

Del 1° de enero al 30 de Junio de 2015

(Expresado en pesos)

TRIMESTRE: SEGUNDO DE 2015

CONCEPTO	2015	2014
Apoyos Financieros	-	-
Otros Gastos y Pérdidas Extraordinarias		
Estimaciones, Depreciaciones, Deterioros, Obsolescencia y Amortizaciones	-	-
Provisiones	-	-
Disminución de Inventarios	-	-
Aumento por Insuficiencia de Estimaciones por Pérdida o Deterioro y Obsolescencia	-	-
Aumento por Insuficiencia de Provisiones	-	-
Otros Gastos	59,631,517	466,386
Inversión Pública		
Inversión Pública no Capitalizable	41,446,043	233,654,382
Total de Gastos y Otras Pérdidas	**$ 961,374,307**	**$ 2,298,996,089**
Resultados del Ejercicio (Ahorro/Desahorro)	**$ 159,102,147.51**	**$ 97,933,097.00**

[1] No se incluyen: Utilidades e Intereses. Por regla de presentación se revelan como Ingresos Financieros.

"El saber de mis hijos hará mi grandeza"

Sistema Estatal de Evaluación

ETCA-I-01-B

Flujo de Efectivo

Universidad de Sonora

Todos los recursos incluye subsidio ordinario Federal y Estatal

al 30 de Junio de 2015

(Expresado en pesos)

TRIMESTRE: SEGUNDO DE 2015

Concepto	2015	2014
Flujos de Efectivo de las Actividades de Operación		
Origen		
Impuestos		
Cuotas y Aportaciones de Seguridad Social		
Contribuciones de mejoras		
Derechos		
Productos de Tipo Corriente		
Aprovechamientos de Tipo Corriente		
Ingresos por Venta de Bienes y Servicios		
Ingresos no Comprendidos en las Fracciones de la Ley de Ingresos Causados en Ejercicios Fiscales Anteriores Pendientes de Liquidación o Pago		
Participaciones y Aportaciones	$ 110,343,034	$ 288,531,018
Transferencias, Asignaciones y Subsidios y Otras Ayudas	914,526,141	1,879,256,743
Otros Orígenes de Operación	52,829,778	344,163,051
Aplicación		
Servicios Personales	719,185,301	1,778,765,378
Materiales y Suministros	41,357,362	94,311,786
Servicios Generales	95,607,279	172,483,529
Transferencias Internas y Asignaciones al Sector Público		
Transferencias al resto del Sector Público		
Subsidios y Subvenciones		
Ayudas Sociales	12,562,536	19,314,628
Pensiones y Jubilaciones		
Transferencias a Fideicomisos, Mandatos y Contratos Análogos		
Transferencias a la Seguridad Social		
Donativos		
Transferencias al Exterior		
Participaciones		
Aportaciones		
Convenios		
Otras Aplicaciones de Operación		466,386
Flujos Netos de Efectivo por Actividades de Operación	**$ 208,986,474**	**$ 446,609,105**

"El saber de mis hijos hará mi grandeza"

Sistema Estatal de Evaluación

ETCA-I-01-B

Flujo de Efectivo

Universidad de Sonora

Todos los recursos incluye subsidio ordinario Federal y Estatal

al 30 de Junio de 2015

(Expresado en pesos)

TRIMESTRE: SEGUNDO DE 2015

Concepto	2015	2014
Flujos de Efectivo de las Actividades de Inversión		
Origen		
Bienes Inmuebles, Infraestructura y Construcciones en Proceso		
Bienes Muebles		
Otros Orígenes de Inversión		
Aplicación		
Bienes Inmuebles, Infraestructura y Construcciones en Proceso	59,631,517	114,752,699
Bienes Muebles	41,446,043	118,901,684
Otras Aplicaciones de Inversión		
Flujos Netos de Efectivo por Actividades de Inversión	**-$ 101,077,560**	**-$ 233,654,383**
Flujo de Efectivo de las Actividades de Financiamiento		
Origen		
Endeudamiento Neto		
Interno		
Externo		
Otros Orígenes de Financiamiento		
Aplicación		
Servicios de la Deuda		
Interno		
Externo		
Otras Aplicaciones de Financiamiento	- 39,481,765	- 34,038,000
Flujos netos de Efectivo por Actividades de Financiamiento	- 39,481,765	- 34,038,000
Incremento/Disminución Neta en el Efectivo y Equivalentes al Efectivo	60,221,846	178,916,722
Efectivo y Equivalentes al Efectivo al Inicio del Ejercicio	639,668,269	460,751,547
Efectivo y Equivalentes al Efectivo al Final del Ejercicio	699,890,115	639,668,269

"El saber de mis hijos hará mi grandeza"

Sistema Estatal de Evaluación

ETCA-I-02

Estado de Variación en la Hacienda Pública

Universidad de Sonora

Todos los recursos incluye subsidio ordinario Federal y Estatal

al 30 de Junio de 2015

(Expresado en pesos)

TRIMESTRE: SEGUNDO DE 2015

Concepto	Hacienda Pública / Patrimonio Contribuido	Hacienda Pública / Patrimonio Generado de Ejercicio Anteriores	Hacienda Pública / Patrimonio Generado del Ejercicio	Ajustes por Cambios de Valor	Total
Rectificaciones de Resultados de Ejercicios Anteriores	$ 3,518,026,000	$ 260,439,000	$ 50,122,000		$ 3,828,587,000
Patrimonio Neto Inicial Ajustado del Ejercicio					
Aportaciones					
Donaciones de Capital					
Actualización de la Hacienda Pública/Patrimonio					
Variaciones de la Hacienda Pública / Patrimonio Neto del Ejercicio					
Resultados del Ejercicio (Ahorro/Desahorro)			97,933,000		97,933,000
Resultados de Ejercicios Anteriores		50,121,784	- 50,122,000		- 216
Revalúos	129,310,639	- 2,012,000			127,298,639
Reservas					
Hacienda Pública / Patrimonio Neto Final del Ejercicio 2014	3,647,336,639	308,548,784	97,933,097		4,053,818,520
Cambios en la Hacienda Pública / Patrimonio Neto del Ejercicio 2015					
Aportaciones					
Donaciones de Capital					
Actualización de la Hacienda Pública/Patrimonio					
Variaciones de la Hacienda Pública / Patrimonio Neto del Ejercicio					
Resultados del Ejercicio (Ahorro/Desahorro)			159,102,148		159,102,148
Resultados de Ejercicios Anteriores		52,720,010	- 97,933,097		- 45,213,087
Revalúos	76,938,491				76,938,491
Reservas					
Saldo Neto en la Hacienda Pública / Patrimonio 2015	**$ 3,724,275,130**	**$ 361,268,794**	**$ 159,102,148**		**$ 4,244,646,072**

"El saber de mis hijos hará mi grandeza"

Sistema Estatal de Evaluación

ETCA-I-03

Estado de Cambios en la Situación Financiera

Universidad de Sonora

Todos los recursos incluye subsidio ordinario Federal y Estatal

al 30 de Junio de 2015

(Expresado en pesos)

TRIMESTRE: SEGUNDO DE 2015

Concepto	Origen	Aplicación
Activo	**(2015 - 2014)**	
Activo Circulante	**-**	**+**
Efectivo y Equivalentes		$ 60,221,846
Derechos a Recibir Efectivo o Equivalentes	$ 12,232,211	
Derechos a Recibir Bienes o Servicios	59,933,128	
Inventario		
Almacenes	5,850,928	
Estimación por Pérdida o Deterioro de Activos Circulantes		
Otros Activos Circulantes	11,841	
Activo No Circulante		
Inversiones Financieras a Largo Plazo	46,987,157	
Derechos a Recibir Efectivo o Equivalentes a Largo Plazo		
Bienes Inmuebles, Infraestructura y Construcciones en Proceso		198,552,657
Bienes Muebles	101,074,293	
Activos Intangibles		
Depreciación, Deterioro y Amortización Acumulada de Bienes		
Activos Diferidos		
Estimación por Pérdida o Deterioro de Activos no Circulantes		
Otros Activos no Circulantes		
Pasivo	**(2015 - 2014)**	
Pasivo Circulante	**+**	**-**
Cuentas por Pagar a Corto Plazo		90,589,858
Documentos por Pagar a Corto Plazo		73,617,212
Porción a Corto Plazo de la Deuda Pública a Largo Plazo		
Títulos y Valores a Corto Plazo		
Pasivos Diferidos a Corto Plazo		
Fondos y Bienes de Terceros en Garantía y/o Administración a Corto Plazo	6,064,464	
Provisiones a Corto Plazo		
Otros Pasivos a Corto Plazo		
Pasivo No Circulante		
Cuentas por Pagar a Largo Plazo		
Documentos por Pagar a Largo Plazo		
Deuda Pública a Largo Plazo		
Pasivos Diferidos a Largo Plazo		
Fondos y Bienes de Terceros en Garantía y/o en Administración a Largo Plazo		
Provisiones a Largo Plazo		
HACIENDA PUBLICA/PATRIMONIO	**(2015 - 2014)**	
Hacienda Pública/Patrimonio Contribuido	**+**	**-**
Aportaciones	76,938,491	
Donaciones de Capital		
Actualización de la Hacienda Pública/Patrimonio		

"El saber de mis hijos hará mi grandeza"

Sistema Estatal de Evaluación

ETCA-I-03

Estado de Cambios en la Situación Financiera

Universidad de Sonora

Todos los recursos incluye subsidio ordinario Federal y Estatal

al 30 de Junio de 2015

(Expresado en pesos)

TRIMESTRE: SEGUNDO DE 2015

Concepto	Origen	Aplicación
Hacienda Pública/Patrimonio Generado		
Resultados del Ejercicio (Ahorro/ Desahorro)	61,169,051	
Resultados de Ejercicios Anteriores	52,720,010	
Revalúos		
Reservas		
Rectificaciones de Resultados de Ejercicios Anteriores		
Excesos o Insuficiencia en la Actualización de la Hacienda Pública/Patrimonio		
Resultado por Posición Monetaria		
Resultado por Tenencia de Activos no Monetarios		

"El saber de mis hijos hará mi grandeza"

Informe sobre Pasivos Contingentes

Universidad de Sonora

Todos los recursos incluye subsidio ordinario Federal y Estatal

al 30 de junio de 2015

(Expresado en pesos)

TRIMESTRE: SEGUNDO DEL 2015

A Corto Plazo

A Mediano Plazo

1. La Universidad no retiene Impuesto Sobre la Renta (ISR) sobre la totalidad de las percepciones gravables que recibe el personal de la misma, por lo que por esta situación pudiera requerirse a La Universidad por parte de las autoridades fiscales el entero de las retenciones no realizadas.

2. La oficina del abogado general de la Universidad confirmó la existencia de ciento sesenta y ocho demandas de carácter laboral individual en contra de ésta, las cuales no se encuentran cuantificadas al 31 de diciembre del 2014; sin embargo, dicha confirmación señala que para la mayoría de los casos existen buenas posibilidades de resolución a favor de la Universidad. De las ciento sesenta y ocho demandas, once de ellas se encuentran en estatus de "pendiente dictarse laudo", sesenta en el desahogo y ofrecimiento de pruebas y cincuenta y dos se encuentran pendientes se celebre audiencia.

A Largo Plazo

a. Pagos únicos

La Universidad tiene la obligación de hacer frente a los pagos únicos que más adelante se mencionan; el pago de las prestaciones por pensiones están subrogadas al ISSSTESON, siendo estas las más onerosas, en virtud del convenio suscrito en el año de 1979, fecha a partir de la cual la responsabilidad de pago está a cargo de la mencionada institución, las obligaciones de pago que se derivan de pensiones anteriores a 1979 están compartidas, 50% la Universidad y 50% el ISSSTESON.

Los "Pagos Únicos" a los que está obligada la Universidad, adicionalmente al pago de la prima de antigüedad e indemnización se identifican principalmente con los siguientes conceptos:

	Requisitos	**Académicos**	**Administrativos y de servicios**
Gratificación por jubilación	Jubilarse por antigüedad	8 meses de salario integrado	6 meses de salario integrado
Gratificación por pensión	Pensionarse por diversas causas	16 días de salario integrado por cada año de servicio, sin que exceda de 8 meses de salario.	6.083 días de salario integrado por año de servicio sin que exceda de 6 meses de salario

"El saber de mis hijos hará mi grandeza"

Informe sobre Pasivos Contingentes

Universidad de Sonora

Todos los recursos incluye subsidio ordinario Federal y Estatal

al 30 de junio de 2015

(Expresado en pesos)

TRIMESTRE: SEGUNDO DEL 2015

Seguro de vida	Fallecer	$950 mil pesos (la Universidad paga el 70% del costo de la prima)	$330 mil pesos (la Universidad paga el 90% de las prima)

Los pagos que reciben los empleados del sector confianza son equiparables a los pagos por este concepto del sector de empleados académicos, conforme lo indica la Nota 2i.

Existen otros conceptos relacionados con los pagos únicos como son pago de marcha, liquidación por incapacidad no profesional, ayuda por defunción de dependientes económicos, estímulos económicos por antigüedad, los cuales están establecidos en los contratos colectivos de trabajo suscrito con los sindicatos.

Con fecha 6 de marzo de 2014, se realizó una valuación actuarial para la cuantificación del pasivo por pagos únicos, apegadas a los términos de referencia de las Universidades e Instituciones de Educación Superior el cual muestra los resultados obtenidos a través del método de "Prima Media General", a continuación se detalla el resultado del estudio:

Conceptos pagos únicos:

Conceptos pagos únicos:	**3.5%**	**5.0%**
Servicios pasados	$ 1,285,123	$ 1,191,718
Servicios futuros	482,792	394,461
Nuevas generaciones	3,978,359	1,822,974
Total de obligaciones	5,746,274	3,409,153
(Menos) monto de la reserva	(52,128)	(52,128)
Déficit de la reserva	$ 5,694,146	$ 3,357,025

Déficit de la reserva

La Universidad no reconoció el pasivo por beneficios a empleados, ni el efecto en los resultados de operación, que se detalla anteriormente y solo provisiona las pensiones correspondientes al retiro de los trabajadores.

"El saber de mis hijos hará mi grandeza"

Informe sobre Pasivos Contingentes

Universidad de Sonora

Todos los recursos incluye subsidio ordinario Federal y Estatal

al 30 de junio de 2015

(Expresado en pesos)

TRIMESTRE: SEGUNDO DEL 2015

b. Provisión de pensiones y jubilaciones

Según se muestra en la Nota 2i, la Universidad constituyó un fideicomiso complementario creado para aportaciones de la Universidad y el STAUS, para hacer frente al programa complementario de pensiones y jubilaciones, el monto de las aportaciones ascienden a $256,165 y $247,983 al 30 de junio de 2015 y al 31 de diciembre de 2014, respectivamente. (Ver nota 7)

Con fecha 11 de junio de 2008, la Universidad constituyó un fideicomiso irrevocable para la creación de una reserva financiera complementaria a las que establece la Ley del ISSSTESON y el fideicomiso mencionado en la Nota 2i, con el fin de hacer frente a los gastos por concepto de jubilación, pensión y retiros del personal que labora en La Universidad de Sonora, dicho fideicomiso fue celebrado con aportaciones efectuadas por la SEP, con recursos públicos federales por $53,814, así como los intereses generados de la inversión del importe antes mencionado por un importe de $ 677 arrojando un total de $54,491 al 30 de junio de 2015. Durante este periodo se pagaron comisiones por un importe de $6, por lo que el saldo al 30 de junio de 2015 es de $54,485 (nota 7).

La suma de los dos fideicomisos arroja la cantidad reconocida en pasivos por $307,862 y $301,797, al 30 de junio de 2015 y al 31 de diciembre de 2014, respectivamente.

"El saber de mis hijos hará mi grandeza"

Notas a los Estados Financieros

Universidad de Sonora

Todos los recursos incluye subsidio ordinario Federal y Estatal

al 30 de junio de 2015

(Miles de pesos)

1 Objetivos y principales facultades de la Universidad:

La Universidad de Sonora ("la Universidad") es una institución de educación superior, al servicio de la sociedad, con personalidad jurídica y patrimonio propio, con plena capacidad para autogobernarse, elaborar sus propios estatutos, reglamentos y demás aspectos normativos, así como para adquirir y administrar sus bienes y recursos. Con domicilio en Boulevard Luis Encinas Johnson y Avenida Rosales sin número, Colonia Centro, Hermosillo, Sonora.

La Universidad fue constituida en octubre de 1942, con base en la Ley de Enseñanza Universitaria número 92 del 16 de noviembre de 1938, actualmente regida por la Ley Orgánica número 4 del 26 de noviembre de 1991.

La Universidad de Sonora, a fin de realizar sus objetivos, tendrá facultades para:

a) Interpretar, aplicar y reglamentar esta ley en todos sus aspectos.

b) Adoptar, en los términos de esta ley, la forma de organización académica, financiera y administrativa que requiera el cumplimiento de sus funciones sustantivas de docencia, investigación y extensión de servicios y vigilar su funcionamiento.

c) Organizar sus actividades a través de planes institucionales de desarrollo, considerando los planes de desarrollo estatal y nacional.

d) Elaborar sus propios planes y programas de docencia e investigación y realizar los proyectos de investigación que aprueben sus órganos de gobierno.

e) Designar al personal académico, administrativo y de servicios, de acuerdo con los requisitos y procedimientos que establezcan esta ley, su estatuto general y sus reglamentos.

f) Admitir como alumnos a los aspirantes que acrediten la escolaridad indispensable y los requisitos que establezca la institución.

g) Otorgar diplomas, certificados de estudio y grados académicos, y expedir títulos profesionales previa prestación del servicio social, en los términos que establezcan sus reglamentos.

h) Extender reconocimiento académico y honorífico a estudiantes, personal académico o personas relevantes en los medios científico, artístico, cultural, político y social, en los términos que establezcan sus reglamentos.

i) Revalidar y establecer equivalencias de estudios de nivel superior y medio superior realizados en instituciones nacionales o extranjeras.

j) Incorporar, otorgar o retirar reconocimiento de validez a los estudios realizados en planteles particulares que impartan educación superior y media superior.

k) Realizar convenios con otras instituciones nacionales o extranjeras para lograr sus objetivos, teniendo en cuenta lo que dispongan las leyes y tratados sobre la integridad de la soberanía nacional.

l) Percibir los ingresos que ordinaria y extraordinariamente le correspondan por aportaciones de los gobiernos estatal y federal e incrementar sus recursos económicos, por los medios que estime convenientes.

m) Administrar con eficiencia, eficacia y honradez la totalidad de los bienes y recursos que constituyan su patrimonio y destinarlos exclusivamente a los fines que les sean propios.

n) Participar en la constitución de asociaciones y organismos con el objeto de diversificar su financiamiento e impulsar el desarrollo de sus actividades.

o) Establecer y utilizar libremente sus propios medios de comunicación masiva y, mediante convenios especiales, utilizar los del Estado y de los particulares para la extensión de sus servicios educativos de difusión de cultura y la información.

p) Dignificar e incentivar la carrera docente y de investigación mediante un trato social equitativo y otorgar estímulos y reconocimientos a su personal de acuerdo con las disposiciones aplicables.

q) Crear los órganos y mecanismos necesarios para que, conforme a sus posibilidades, se otorgue ayuda a los estudiantes de escasos recursos económicos.

a) Dignificar e incentivar la carrera docente y de investigación mediante un trato social equitativo y otorgar estímulos y reconocimientos a su personal de acuerdo con las disposiciones aplicables.

b) Crear los órganos y mecanismos necesarios para que, conforme a sus posibilidades, se otorgue ayuda a los estudiantes de escasos recursos económicos.

c) Premiar a los estudiantes distinguidos de la universidad que alcancen los más altos niveles académicos.

d) Promover y estimular a las asociaciones culturales, deportivas, técnicas y científicas organizadas en la institución.

e) Prestar servicios y asesoría a los sectores público, social y privado en la elaboración y desarrollo de planes y programas de investigación social, científica y tecnológica, para la capacitación del personal de dichos sectores, así como para la solución de problemas específicos relacionados con esos sectores o con la actividad productiva que realizan.

f) Realizar toda clase de actos jurídicos necesarios para lograr sus objetivos; y

Las demas que se requieran para cumplir con las anteriores y las que se deriven de esta ley, el estatuto general y los reglamentos

La Universidad cuenta con trabajadores académicos sindicalizados (sindicatos de trabajadores académicos STAUS), y académicos no sindicalizados, trabajadores y empleados sindicalizados (sindicato de trabajadores y empleados STEUS) y con empleados administrativos no sindicalizados.

La Universidad cuenta con seis campus académicos, las cuales se ubican en las ciudades de Hermosillo, Navojoa, Caborca, Santa Ana, Nogales y Cd. Obregón, Sonora, solamente en la ciudad de Hermosillo y Santa Ana se ofrecen estudios de posgrado.

2 Principales políticas contables:

a. Bases de presentación de la información financiera

Los estados financieros de la Universidad fueron preparados conforme con los principios básicos de contabilidad gubernamental y las bases contables establecidas por la Entidad (como se han venido aplicando en ejercicios anteriores), excepto por el reconocimiento de ciertas transacciones efectuadas al cierre del ejercicio en base al devengado (registros de

b. Organismos auxiliares

Los estados financieros de la Universidad incluyen las cifras de los organismos auxiliares Librería y Sorteos, en las cifras que se presentan al 31 de diciembre del 2014.

c. Estados de flujos de efectivo

Los estados de flujos de efectivo han sido preparados utilizando el método indirecto que consiste en presentar en primer lugar el incremento neto del ejercicio y posteriormente los cambios en el capital de trabajo, las actividades de inversión y por último las de financiamiento.

d. Efectivo y equivalentes de efectivo

El efectivo y equivalentes de efectivo comprenden el efectivo en caja y depósitos bancarios en cuentas de cheques e inversiones disponibles a la vista de alta liquidez que son fácilmente convertibles en efectivo y que están sujetas a un riesgo poco significativo de cambios en valor.

e. Bienes inmuebles, infraestructura, construcción en proceso y bienes muebles

Las inversiones en inmuebles, mobiliario y equipo son consideradas como un egreso en el período en que se realizan, registrándose asimismo su efecto patrimonial en lo que se refiere a inmuebles, ya que el mobiliario y equipo se reconoce hasta que se recibe el bien.

A partir de agosto de 2008, la Universidad decidió reconocer las inversiones de inmuebles, mobiliario y equipo adquiridos con fondos administrados por el Instituto Sonorense de Infraestructura Educativa como un ingreso y egreso y su efecto patrimonial, con el fin de tener un mayor control de recursos.

El valor de los inmuebles se ha actualizado parcialmente, hasta el 31 de diciembre de 1999, utilizando los Índices Nacionales de Precios al Consumidor publicados por el Banco de México, y tomando como base los valores determinados en los avalúos practicados por peritos independientes al 31 de diciembre de 1995.

Al 31 de diciembre de 2008, la Universidad ajustó el valor de los terrenos a su valor catastral.

f. Aportaciones para proyectos patrocinados, ingresos por proyectos y fondos específicos

La Universidad tiene celebrados convenios en los que recibe apoyos económicos de diversas instituciones, con el objeto de desarrollar proyectos de investigación. Los importes recibidos para dichos proyectos son registrados en la cuenta de pasivo "Aportaciones para proyectos patrocinados"; al aprobarse por los comités técnicos de la Universidad el destino particular de los recursos, se reconoce en la cuenta de "Ingresos por proyectos" (ver nota 12) disminuyendo a su vez el pasivo originalmente registrado.

Las erogaciones relacionadas con el desarrollo de estos proyectos se reconocen en los egresos del ejercicio conforme se incurren. Al cierre de cada ejercicio se reconoce una disminución de la cuenta "Ingresos por proyectos" por el diferencial entre el ingreso aprobado y reconocido inicialmente y los gastos efectivamente realizados, acreditándose en el patrimonio de la Universidad en la cuenta "Fondo específico". Al inicio del siguiente ejercicio se revierte el registro anterior.

g. Reconocimiento de ingresos

Los ingresos por concepto del subsidio federal y estatal se registran conforme al programa del presupuesto anual autorizado, registrándose como cuenta por cobrar el importe de los subsidios pendientes de recibir al cierre del ejercicio.

Los ingresos propios principalmente que se relacionan con proyectos, cuotas, colegiaturas, etcétera, se registran en el período en que se generan los derechos de cobro.
Durante el ejercicio 2015 y 2014, los ingresos por colegiaturas por cobrar a alumnos con estatus de activo se reconocen en el momento que se genere el derecho de cobro.

h. Reconocimiento de egresos

Para la presentación del estado de ingresos y egresos, la Universidad utiliza la clasificación de sus erogaciones por capítulo de gasto, atendiendo a la esencia específica del tipo de egreso de la Universidad.

Los egresos se registran según las cantidades que se afecten en el momento en que son devengadas.

i. Obligaciones laborales

Prima de Antigüedad e Indemnización

La Universidad regula sus obligaciones laborales de acuerdo con la Ley Número 40 del Servicio Civil para el Estado de Sonora, emitida y publicada en el boletín oficial del Gobierno del Estado de Sonora, conforme a la cual se tienen obligaciones por concepto de indemnizaciones y prima de antigüedad a las que hace referencia la Ley Federal del Trabajo con los empleados que se separen bajo ciertas circunstancias.

Al 30 de junio de 2015 y al 31 de diciembre del 2014, la Universidad no tiene registrada provisión o reserva alguna para el reconocimiento de los conceptos antes indicados. El promedio de antigüedad de los empleados es de 16 años, aproximadamente, según cálculos actuariales con cifras al 31 de diciembre del 2013.

Los pagos por concepto de prima de antigüedad e indemnizaciones a que pueden tener derecho los trabajadores en caso de separación o muerte, se registran en los egresos del ejercicio en que se vuelven exigibles y son pagados con recursos ordinarios del presupuesto de egresos de cada ejercicio.

Pagos únicos

La Universidad tiene la obligación de hacer frente a los pagos únicos descritos en la Nota 13 y se encuentran establecidas en los contratos colectivos de trabajo con los empleados académicos y los empleados administrativos y de servicios, del mismo modo, estos pagos son aplicables para los empleados de confianza conforme a lo que establecen las condiciones de pago de los empleados académicos por este concepto, los que sean aplicables conforme al desarrollo de sus actividades, para los cuales al 30 de junio de 2015 y al 31 de diciembre de 2014, no se han registrado provisiones para hacer frente a estas obligaciones ya que la Universidad se encuentra en espera de que la CONAC emita las disposiciones normativas correspondientes para analizar

Programa complementario de pensiones y jubilaciones

La Universidad y el STAUS cuentan con Programa Complementario de Pensiones y Jubilaciones, con el propósito de complementar el beneficio económico que brinda el Instituto de Seguridad y Servicios Sociales de los Trabajadores del Estado de Sonora (ISSSTESON) a los trabajadores académicos que se jubilan o pensionan a través de dicho instituto.

Este programa contempla el establecimiento de fideicomiso para incluir aportaciones económicas de los trabajadores académicos y de la Universidad de conformidad con el contrato colectivo con el STAUS y los reglamentos correspondientes.

Al 30 de junio de 2015 y al 31 de diciembre del 2014, este programa incluye fondos en fideicomisos constituidos por aportaciones por la cantidad de $256,165 y $247,983 respectivamente; (ver nota 7) a esas mismas fechas se tiene reconocido un pasivo por los mismos importes (ver nota 13b).

j. Operaciones en moneda extranjera

Las operaciones en moneda extranjera se registran al tipo de cambio en vigor a la fecha en que se realizan. Los activos y pasivos en moneda extranjera se actualizan utilizando los tipos de cambio aplicables al cierre de cada período. Las fluctuaciones cambiarias forman parte del resultado integral de financiamiento, afectando directamente el remanente (déficit) neto del

"El saber de mis hijos hará mi grandeza"

Notas a los Estados Financieros

Universidad de Sonora

Todos los recursos incluye subsidio ordinario Federal y Estatal

al 30 de junio de 2015

(Miles de pesos)

3 Efectivo y equivalentes de efectivo

	2015	2014
Cuentas bancarias	$ 698,556	$ 150,272
Inversiones temporales		488,237
Fondos fijos	1,334	859
	$ 699,890	$ 639,668

Al 30 de junio de 2015 y 31 de diciembre de 2014 se incluían en las cuentas bancarias y de inversiones temporales de la Universidad recursos por $67,479 y $63,721, destinados exclusivamente para cubrir los objetivos particulares de los proyectos patrocinados que tiene celebrados la Universidad con el Gobierno Federal principalmente.

4 Derechos a recibir efectivo y equivalentes

	2015	2014
Deudores diversos	$ 294	$ 11,908
Cuentas por cobrar por cuotas estudiantes	4,414	4,414
Funcionarios y empleados	1,504	2,212
	$ 6,212	$ 18,444

5 Derechos a recibir bienes o servicios

	2015	2014
Subsidios por recibir		$ 60,000
Pagos anticipados	443	316
Otros		60
	$ 443	$ 60,376

6 Almacén

	2015	2014
Inventario de materiales y suministros	$ 3,914	$ 3,688
Inventario de libros		6,423
	$ 3,914	$ 9,765

7 Inversiones financieras largo plazo

	2015	2014
Fondo de pensiones y jubilaciones STAUS	$ 256,165	$ 247,983
Fondo de pensiones y jubilaciones (finiquitos)	54,485	53,814
Otros fideicomisos	100,788	156,628
	$ 411,438	$ 458,425

Conforme con los contratos respectivos, los fondos fideicomitidos podrán ser utilizados en cualquier momento conforme a las instrucciones de sus comités técnicos, siempre que las erogaciones se destinen a los fines para los cuales fue creado el

El saldo de otros fideicomisos, incluye entre otros, recursos administrados en fideicomiso, recibidos del Programa de Mejoramiento al Profesorado (PROMEP), Programa de Fortalecimiento de Calidad e Instituciones Educativas (PROFOCIE) de ingresos por cuotas y colegiaturas.

8 Bienes muebles, inmuebles, infraestructura y construcciones en proceso

	2015	2014
Inmuebles		
Terrenos	$ 1,222,289	$ 1,222,289
Edificios y construcciones	1,002,928	981,394
Construcción en proceso	105,262	95,308
	2,330,479	2,298,991
Muebles		
Mobiliario y equipo	1,068,497	1,008,488
Instalaciones y mejoras	167,065	165,450
Equipo de transporte	76,726	74,588
Bibliotecas	78,052	75,847
Otros activos	3,352	3,329
	1,393,692	1,327,702
	$ 3,724,171	$ 3,626,693

9 Cuentas por pagar y otros pasivos a corto plazo

a. Cuentas por pagar a corto plazo

	2015	2014
Aguinaldo por pagar	$	$ 55,351
Proveedores	47,187	37,967
ISSSTESON	45,396	40,500
Acreedores diversos	6,435	14,001
Impuestos por pagar	5,115	5,622
Otras cuentas por pagar	90.564	131.846

	$ 194,697	$ 285,287

b. Otros pasivos

	2015	2014
Fondo para Consolidación de Universidades (FECES)	$	$ 33,034
Carrera docente	66	30,223
Programa de mejoramiento de profesorado (PROMEP)	25,965	35,709
Recursos de proyectos por asignar	13,261	10,782
Programa de fortalecimiento de la calidad de instituciones educativas (PROFOCIE)	52,354	53,690
Otras participaciones para proyectos patrocinados	7,198	9,123
	$ 98,944	$ 172,561

Fondo para Consolidación de Universidades (FECES)

De conformidad con la ley para la Coordinación de la Educación Superior, la Federación, dentro de sus posibilidades presupuestales y en vista de las necesidades de docencia, investigación y difusión de la cultura de las instituciones públicas de educación superior, asignará recursos para el cumplimiento de sus fines, para elevar la calidad de los programas posgrado y el nivel de consolidación de los cuerpos académicos y sus líneas de generación y aplicación del conocimiento, de las áreas de

Programa de Mejoramiento del Profesorado (PROMEP):

El saldo corresponde a un programa estratégico creado por la SEP para elevar permanentemente el nivel de habilitación del profesorado con base en los perfiles adecuados para cada subsistema de educación superior, con el fin de impulsar la superación sustancial en la formación, dedicación y desempeño de los cuerpos académicos de las instituciones, a través del otorgamiento de becas nacionales y para el extranjero a los profesores de carrera de la Universidad, principalmente en el apoyo para viáticos en el extranjero, ayuda para titulación, inscripciones, colegiaturas, material didáctico y útiles, entre otros.

Programa de Fortalecimiento de la Calidad de Instituciones Educativas (PROFOCIE Antes PIFI)

Estrategia impulsada por el Gobierno Federal para fortalecer la capacidad de planeación estratégica y participativa de las instituciones de educación superior públicas, asimismo lograr la mejora continua de los programas educativos, de los cuerpos académicos, constituidos en sus dependencias de educación superior, y de los procesos de educación estratégica. Se obliga a crear un comité técnico formado por tres personas de la Universidad, el cual se encargará de vigilar el efectivo cumplimiento de todos y cada uno de los fines del fideicomiso.

10 Patrimonio

Concepto	2015	2014
Patrimonio adquirido	$ 3,723,061	$ 3,646,160

Patrimonio donado	1,214	1,176
Subtotal	3,724,275	3,647,336
Remanente de ejercicios anteriores	361,269	308,549
Ahorro del ejercicio	159,102	97,933
	$ 4,244,646	$ 4,053,818

El patrimonio de la Universidad se integra por los subsidios de los gobiernos Federal y Estatal, los bienes muebles e inmuebles que posea a justo título, los ingresos obtenidos por servicios prestados y bienes, derechos, valores y otros ingresos que adquiera por cualquier título legal.

11 Ingresos por venta de bienes y servicios

	2015	2014
Ingresos por cuotas, colegiaturas y otros	$ 48,256	$ 90,019
Servicios derivados de actividad de educación	11,247	19,959
	$ 59,503	$ 109,978

12 Transferencias, asignaciones, subsidios y otras ayudas

	2015	2014
Subsidio federal ordinario	$ 531,120	$ 954,320
Subsidio federal extraordinario		26,227
Subsidio estatal	383,406	896,710
Subsidio federal extraordinario		2,000
Ingresos por proyectos	107,650	204,122
Infraestructura	2,693	84,409
	$ 1,024,869	$ 2,167,788

13 Obligaciones laborales

a. Pagos únicos

La Universidad tiene la obligación de hacer frente a los pagos únicos que más adelante se mencionan; el pago de las prestaciones por pensiones están subrogadas al ISSSTESON, siendo estas las más onerosas, en virtud del convenio suscrito en el año de 1979, fecha a partir de la cual la responsabilidad de pago está a cargo de la mencionada institución, las obligaciones de pago que se derivan de pensiones anteriores a 1979 están compartidas, 50% la Universidad y 50% el ISSSTESON.

Los “Pagos Únicos” a los que está obligada la Universidad, adicionalmente al pago de la prima de antigüedad e indemnización se identifican principalmente con los siguientes conceptos:

	Requisitos	Académicos	Administrativos

	Requisitos	Académicos	y de servicios
Gratificación por jubilación	Jubilarse por antigüedad	8 meses de salario integrado	6 meses de salario integrado
Gratificación por pensión	Pensionarse por diversas causas	16 días de salario integrado por cada año de servicio, sin que exceda de 8 meses de salario.	6.083 días de salario integrado por año de servicio sin que exceda de 6 meses de salario
Seguro de vida	Fallecer	$950 mil pesos (la Universidad paga el 70% del costo de la prima)	$330 mil pesos (la Universidad paga el 90% de las prima)

Los pagos que reciben los empleados del sector confianza son equiparables a los pagos por este concepto del sector de empleados académicos, conforme lo indica la Nota 2i.

Existen otros conceptos relacionados con los pagos únicos como son pago de marcha, liquidación por incapacidad no profesional, ayuda por defunción de dependientes económicos, estímulos económicos por antigüedad, los cuales están establecidos en los contratos colectivos de trabajo suscrito con los sindicatos.

Con fecha 6 de marzo de 2014, se realizó una valuación actuarial para la cuantificación del pasivo por pagos únicos, apegadas a los términos de referencia de las Universidades e Instituciones de Educación Superior el cual muestra los resultados obtenidos a través del método de "Prima Media General", a continuación se detalla el resultado del estudio:

Conceptos pagos únicos:

Conceptos pagos únicos:	3.5%	5.0%
Servicios pasados	$ 1,285,123	$ 1,191,718
Servicios futuros	482,792	394,461
Nuevas generaciones	3,978,359	1,822,974
Total de obligaciones	5,746,274	3,409,153
(Menos) monto de la reserva	(52,128)	(52,128)
Déficit de la reserva	$ 5,694,146	$ 3,357,025

Déficit de la reserva

La Universidad no reconoció el pasivo por beneficios a empleados, ni el efecto en los resultados de operación, que se detalla anteriormente y solo provisiona las pensiones correspondientes al retiro de los trabajadores.

b. Provisión de pensiones y jubilaciones

Según se muestra en la Nota 2i, la Universidad constituyó un fideicomiso complementario creado para aportaciones de la Universidad y el STAUS, para hacer frente al programa complementario de pensiones y jubilaciones, el monto de las aportaciones ascienden a $256,165 y $247,983 al 30 de junio de 2015 y al 31 de diciembre de 2014, respectivamente. (Ver nota

Con fecha 11 de junio de 2008, la Universidad constituyó un fideicomiso irrevocable para la creación de una reserva financiera complementaria a las que establece la Ley del ISSSTESON y el fideicomiso mencionado en la Nota 2i, con el fin de hacer frente a los gastos por concepto de jubilación, pensión y retiros del personal que labora en La Universidad de Sonora, dicho fideicomiso fue celebrado con aportaciones efectuadas por la SEP, con recursos públicos federales por $53,814, así como los intereses generados de la inversión del importe antes mencionado por un importe de $ 677 arrojando un total de $54,491 al 30 de junio de 2015. Durante este periodo se pagaron comisiones por un importe de $6, por lo que el saldo al 30 de junio de 2015 es de

La suma de los dos fideicomisos arroja la cantidad reconocida en pasivos por $307,862 y $301,797, al 30 de junio de 2015 y al 31 de diciembre de 2014, respectivamente.

14 Contingencias

1. La Universidad no retiene Impuesto Sobre la Renta (ISR) sobre la totalidad de las percepciones gravables que recibe el personal de la misma, por lo que por esta situación pudiera requerirse a La Universidad por parte de las autoridades fiscales el entero de las retenciones no realizadas.

2. La oficina del abogado general de la Universidad confirmó la existencia de ciento sesenta y ocho demandas de carácter laboral individual en contra de ésta, las cuales no se encuentran cuantificadas al 31 de diciembre del 2014; sin embargo, dicha confirmación señala que para la mayoría de los casos existen buenas posibilidades de resolución a favor de la Universidad. De las ciento sesenta y ocho demandas, once de ellas se encuentran en estatus de “pendiente dictarse laudo”, sesenta en el desahogo y ofrecimiento de pruebas y cincuenta y dos se encuentran pendientes se celebre audiencia.

15 Entorno fiscal

En virtud de sus fines no lucrativos, la Universidad no es contribuyente del impuesto sobre la renta ISR), sin embargo, sí es responsable solidaria por la retención y entero de los impuestos tal y como lo requieren las disposiciones fiscales. Asimismo La Universidad no es contribuyente del impuesto al valor agregado que le es trasladado en la adquisición de bienes y servicios, el cual incluye como parte del costo de adquisición de dichos bienes o como parte de la erogación realizada.

"El saber de mis hijos hará mi grandeza"

Sistema Estatal de Evaluación

ETCA-I-06

Estado Analítico del Activo

Universidad de Sonora

Todos los recursos incluye subsidio ordinario Federal y Estatal

al 30 de Junio de 2015

(Expresado en pesos)

TRIMESTRE: SEGUNDO DE 2015

Concepto	Saldo Inicial 1	Cargos del Periodo 2	Abonos del Periodo 3	Saldo Final 4 (1+2-3)	Variación del Periodo (4-1)
ACTIVO					
Activo Circulante					
Efectivo y Equivalentes	$ 636,941,628	$ 113,809,152,706	$ 113,746,204,220	$ 699,890,114	$ 62,948,486
Derechos a Recibir Efectivo o Equivalentes	69,214,125	2,003,171	65,005,589	6,211,706	- 63,002,419
Derechos a Recibir Bienes o Servicios	298,738	2,713,595	2,569,072	443,261	144,523
Inventarios	-	-	-	-	-
Almacenes	3,342,139	4,480,510	3,908,782	3,913,867	571,728
Estimación por Pérdida o Deterioro de Activos Circulantes	-	-	-	-	-
Otros Activos Circulantes	122,124	399,474	441,141	80,457	- 41,667
Activo No Circulante					
Inversiones Financieras a Largo Plazo	458,425,254	49,774,803	96,761,964	411,438,093	- 46,987,161
Derechos a Recibir Efectivo o Equivalentes a Largo Plazo	-	-	-	-	-
Bienes Inmuebles, Infraestructura y Construcciones en Proceso	2,464,440,820	33,102,842	-	2,497,543,661	33,102,842
Bienes Muebles	1,158,849,336	67,778,371	-	1,226,627,707	67,778,371
Activos Intangibles	-	-	-	-	-
Depreciación, Deterioro y Amortización Acumulada de Bienes	-	-	-	-	-
Activos Diferidos	-	-	-	-	-
Estimación por Pérdida o Deterioro de Activos no Circulantes	-	-	-	-	-
Otros Activos no Circulantes	-	-	-	-	-

"El saber de mis hijos hará mi grandeza"

Sistema Estatal de Evaluación

ETCA-I-07

Estado Analítico de la Deuda y Otros Pasivos

Universidad de Sonora

al 30 de Junio de 2015

(Expresado en pesos)

TRIMESTRE: SEGUNDO DE 2015

DENOMINACIÓN DE LAS DEUDAS	MONEDA DE CONTRATACIÓN	INSTITUCIÓN O PAÍS ACREEDOR	SALDO INICIAL DEL PERIODO	SALDO FINAL DEL PERIODO
DEUDA PÚBLICA				
Corto Plazo				
Deuda Interna				
Instituciones de Crédito				
Títulos y Valores				
Arrendamientos Financieros				
Deuda Externa				
Organismos Financieros Internacionales				
Deuda Bilateral				
Títulos y Valores				
Arrendamientos Financieros				
Subtotal Corto Plazo				
Largo Plazo				
Deuda Interna				
Instituciones de Crédito				
Títulos y Valores				
Arrendamientos Financieros				
Deuda Externa				
Organismos Financieros Internacionales				
Deuda Bilateral				
Títulos y Valores				
Arrendamientos Financieros				
Subtotal Lago Plazo				
Otros Pasivos				
Total Deuda y Otros Pasivos				

No Aplica

"El saber de mis hijos hará mi grandeza"

Sistema Estatal de Evaluación

ETCA-II-08

Estado Analítico de Ingresos

Universidad de Sonora

Recursos de subsidio ordinario Federal y Estatal

del 1° de enero al 30 de Junio de 2015

(Expresado en pesos)

TRIMESTRE: SEGUNDO DE 2015

Rubros de los Ingresos	Ingresos Estimado Original Anual	Ampliaciones y Reducciones (+ ó -)	Ingresos Modificado Anual	Ingresos Devengado	Ingresos Recaudado	Variación Vs Original	% de Avance Anual
	(1)	(2)	(3= 1 +2)	(4)	(5)	(6= 5 - 1)	(7= 5/1)
Saldo Inicial Caja y Bancos							
1 Impuestos							
2 Cuotas y Aportaciones de Seguridad Social							
3 Contribuciones de Mejoras							
4 Derechos							
5 Productos							
Corriente							
Capital							
6 Aprovechamientos							
Corriente							
Capital							
7 Ingresos por Ventas de Bienes y Servicios							
8 Participaciones y Aportaciones							
9 Transferencias, Asignaciones, Subsidios y Otras Ayudas **FEDERALES**	943,324,073	85,716,518	1,029,040,590	497,920,590	531,120,000	- 412,204,073	56%
Transferencias, Asignaciones, Subsidios y Otras Ayudas **ESTATALES**	943,324,073	85,716,518	1,029,040,590	645,634,449	383,406,141	- 559,917,932	41%
10 Ingresos Derivados de Financiamientos							
Total	**$ 1,886,648,145**	**$ 171,433,036**	**$ 2,058,081,180**	**$ 1,143,555,039**	**$ 914,526,141**	**-$ 972,122,004**	
					Ingresos Excedentes 1		**$ 171,433,036**

Estado Analítico de Ingresos Por Fuente de Financiamiento	Ingresos Estimado Original Anual	Ampliaciones y Reducciones (+ ó -)	Ingresos Modificado Anual	Ingresos Devengado	Ingresos Recaudado	Variación Vs Original	% de Avance Anual
	(1)	(2)	(3= 1 +2)	(4)	(5)	(6= 5 - 1)	(7=5/1)

"El saber de mis hijos hará mi grandeza"

Sistema Estatal de Evaluación

ETCA-II-08

Estado Analítico de Ingresos

Universidad de Sonora

Recursos de subsidio ordinario Federal y Estatal

del 1° de enero al 30 de Junio de 2015

(Expresado en pesos)

TRIMESTRE: SEGUNDO DE 2015

Ingresos del Gobierno							
Impuesto							
Contribuciones de Mejoras							
Derechos							
Productos							
Corriente							
Capital							
Aprovechamientos							
Corriente							
Capital							
Participaciones y Aportaciones							
Transferencias, Asignaciones, Subsidios y Otras Ayudas							
Ingresos de Organismos y Empresas							
Cuotas y aportaciones de Seguridad Social							
Ingresos por ventas de Bienes y Servicios							
Transferencias, Asignaciones, Subsidios y Otras Ayudas, **FEDERALES**							
Transferencias, Asignaciones, Subsidios y Otras Ayudas, **ESTATALES**							
Ingresos derivados de Financiamiento							
Ingresos Derivados de Financiamientos							
Total							
					Ingresos Excedentes 1		

[1] **Los Ingresos Excedentes se presentan para efectos de cumplimiento de la Ley de Ingresos del Estado y Ley de Contabilidad Gubernamental.**

El importe reflejado siempre debe ser mayor a cero. Nunca en rojo. **El saldo Inicial de Caja y Bancos es informativo, No SE SUMA EN EL TOTAL.**

"El saber de mis hijos hará mi grandeza"

Sistema Estatal de Evaluación

ETCA-II-08-A

Conciliacion entre los Ingresos Presupuestarios y Contables

Universidad de Sonora

Recursos de subsidio ordinario Federal y Estatal

al 30 de Junio de 2015

(Expresada en pesos)

TRIMESTRE: SEGUNDO DE 2015

1. Ingresos Presupuestarios		**$ 914,526,141.00**
(MAS)		
2. Ingresos contables no presupuestarios		**2,947,141.00**
Incremento por variación de inventarios		
Disminución del exceso de estimaciones por pérdida o deterioro u obsolescencia		
Disminución del exceso de provisiones		
Otros Ingresos y beneficios varios	**$ 2,947,141.00**	
Otros Ingresos contables no presupuestarios	**2,947,141.00**	
(MENOS)		
3. Ingresos presupuestarios no contables		**$ 917,473,282.00**
Productos de capital		
Aprovechamientos de capital		
Ingresos derivados de financiamientos		
Otros Ingresos presupuestarios no contables		
4. Ingresos Contables (4= 1 + 2 - 3)		**$ 917,473,282.00**

"El saber de mis hijos hará mi grandeza"

Sistema Estatal de Evaluación

ETCA-II-09

Estado Analítico del Ejercicio Presupuesto de Egresos

Clasificación por Objeto del Gasto (Capítulo y Concepto)

Universidad de Sonora

Recursos de subsidio ordinario Federal y Estatal

Del 1° de Enero al 30 de Junio de 2015

(Expresado en pesos)

TRIMESTRE: SEGUNDO DE 2015

Ejercicio del Presupuesto	Egresos Aprobado Anual	Ampliaciones/ (Reducciones)	Egresos Modificado Anual	Egresos Devengado	Egresos Pagado	Subejercicio	% Avance Anual
Capítulo del Gasto	**(1)**	**(2)**	**(3=1+2)**	**(4)**	**(5)**	**(6 = 3 - 4)**	**(7= 4/3)**
1000 Servicios Personales	$ 1,771,108,211	$ 42,118	$ 1,771,150,329	$ 707,502,801	$ 707,502,801	$ 1,063,647,528	39.95%
2000 Materiales y Suministros	30,692,040	-388,581	30,303,459	13,605,770	13,605,770	16,697,689	44.90%
3000 Servicios Generales	72,308,019	1,192,839	73,500,858	29,920,550	29,920,550	43,580,308	40.71%
4000 Transferencias, Asignaciones, Subsidios y Otras Ayudas	4,714,557	-75,960	4,638,597	2,500,662	2,500,662	2,137,935	53.91%
5000 Bienes Muebles, Inmuebles e Intangibles	4,498,148	-901,749	3,596,399	1,486,060	1,486,060	2,110,339	41.32%
6000 Inversión Pública	127,170	178,896	306,066	233,230	233,230	72,836	76.20%
7000 Inversiones Financieros y Otras Provisiones	0	0	0	0	0	0	
8000 Participaciones y Aportaciones	0	0	0	0	0	0	
9000 Deuda Pública	0	0	0	0	0	0	
Total del Gasto	**$ 1,883,448,145**	**$ 47,563**	**$ 1,883,495,708**	**$ 755,249,073**	**$ 755,249,073**	**$ 1,128,246,635**	**40.10%**

"El saber de mis hijos hará mi grandeza"

Sistema Estatal de Evaluación

ETCA-II-09-A

Estado Analítico del Ejercicio Presupuesto de Egresos

Por Partida del Gasto

Universidad de Sonora

Recursos de subsidio ordinario Federal y Estatal

del 1° de Enero al 30 de Junio de 2015

(Expresado en pesos)

TRIMESTRE: SEGUNDO DE 2015

Ejercicio del Presupuesto		Egresos Aprobado Anual	Ampliaciones/ (Reducciones)	Egresos Modificado Anual	Egresos Devengado	Egresos Pagado	Subejercicio	% Avance Anual
Partida/Descripción		(1)	(2)	(3=1+2)	(4)	(5)	(6 = 3 - 4)	(7= 4/3)
1000	**SERVICIOS PERSONALES**							
1100	**Remuneraciones al personal de carácter permanente**							
1110	Sueldo base al personal	$ 685,976,699	-$ 10,831	$ 685,965,868	$ 334,052,621	$ 334,052,621	$ 351,913,247	48.70%
1200	**Remuneraciones al personal transitorio**	**549,601**	**0**	**549,601**	**9,919,838**	**9,919,838**	**-9,370,237**	**1804.92%**
1300	**Remuneraciones adicionales y especiales**							
1310	Primas por años de servicio efectivos prestados	230,776,580	0	230,776,580	105,913,150	105,913,150	124,863,430	45.89%
1320	Primas de vacaciones, sabatina, dominical y gratificacion de fin de año	197,529,202	0	197,529,202	956,397	956,397	196,572,805	0.48%
1330	Horas extraordinarias	27,000,495	0	27,000,495	12,822,808	12,822,808	14,177,687	47.49%
1340	Compensaciones	16,394,100	0	16,394,100	8,571,420	8,571,420	7,822,680	52.28%
1400	**Seguridad social**							
1410	Aportaciones de seguridad social	146,695,104	0	146,695,104	69,515,848	69,515,848	77,179,256	47.39%
1420	Aportaciones a fondos de vivienda	0	15,000	15,000	15,000	15,000	0	100.00%
1440	Aportaciones para seguros	29,945,764	6,849	29,952,613	10,535,662	10,535,662	19,416,951	35.17%
1500	**Otras prestaciones sociales y economicas**							
1510	Fondo de ahorro	40,105,006	0	40,105,006	12,425,532	12,425,532	27,679,474	30.98%

"El saber de mis hijos hará mi grandeza"

Sistema Estatal de Evaluación

ETCA-II-09-A

Estado Analítico del Ejercicio Presupuesto de Egresos

Por Partida del Gasto

Universidad de Sonora

Recursos de subsidio ordinario Federal y Estatal

del 1° de Enero al 30 de Junio de 2015

(Expresado en pesos)

TRIMESTRE: SEGUNDO DE 2015

Ejercicio del Presupuesto		Egresos Aprobado Anual	Ampliaciones/ (Reducciones)	Egresos Modificado Anual	Egresos Devengado	Egresos Pagado	Subejercicio	% Avance Anual
Partida/Descripción		(1)	(2)	(3=1+2)	(4)	(5)	(6 = 3 - 4)	(7= 4/3)
1520	Indemnizaciones	40,437,735	5,113,991	45,551,726	16,873,103	16,873,103	28,678,623	37.04%
1530	Prestaciones y haberes de retiro	23,663,000	-3,055,728	20,607,272	13,084,912	13,084,912	7,522,360	63.50%
1540	Prestaciones contractuales	181,358,512	325,275	181,683,787	94,792,140	94,792,140	86,891,647	52.17%
1550	Apoyos a la capacitacion del personal	31,725,977	-915	31,725,062	2,115,028	2,115,028	29,610,034	6.67%
1600	**Previsiones**							
1610	Previsiones de carácter laboral, economica y de seguridad social	24,681,633	-2,351,520	22,330,113	4,825,333	4,825,333	17,504,780	21.61%
1700	**Pago de estimulos al personal**							
1710	Estimulos	94,268,803	0	94,268,803	11,084,007	11,084,007	83,184,796	11.76%
2000	**Materiales y suministros**							
2100	**Materiales de administracion, emision de documentos y articulos**							
211000	Materiales, útiles y equipos menores de oficina, computación, impresión, reproducción y educativo	5,653,190	-515,424	5,137,766	2,178,445	2,178,445	2,959,321	42.40%
212000	Acervo bibliográfico	4,137,472	-180,845	3,956,627	520,428	520,428	3,436,199	13.15%
213000	Otro material impreso e información digital	334,240	-93,541	240,699	44,058	44,058	196,641	18.30%
214000	Material de limpieza	2,638,935	-141,005	2,497,930	1,252,723	1,252,723	1,245,207	50.15%
2200	**Alimentos y utensilios**							

"El saber de mis hijos hará mi grandeza"

Sistema Estatal de Evaluación

ETCA-II-09-A

Estado Analítico del Ejercicio Presupuesto de Egresos

Por Partida del Gasto

Universidad de Sonora

Recursos de subsidio ordinario Federal y Estatal

del 1° de Enero al 30 de Junio de 2015

(Expresado en pesos)

TRIMESTRE: SEGUNDO DE 2015

Ejercicio del Presupuesto		Egresos Aprobado Anual	Ampliaciones/ (Reducciones)	Egresos Modificado Anual	Egresos Devengado	Egresos Pagado	Subejercicio	% Avance Anual
Partida/Descripción		(1)	(2)	(3=1+2)	(4)	(5)	(6 = 3 - 4)	(7= 4/3)
221000	Productos alimenticios para personas y utensilios	3,483,829	529,668	4,013,497	2,299,902	2,299,902	1,713,595	57.30%
222000	Productos alimenticios para animales	388,000	-1,487	386,513	219,849	219,849	166,664	56.88%
2400	**Materiales y artículos de construcción y reparación**							
241000	Materiales y artículos de construcción y reparación	2,786,554	126,271	2,912,825	1,648,285	1,648,285	1,264,540	56.59%
2500	**Productos químicos, farmacéuticos y de laboratorio**							
251000	Productos químicos, farmacéuticos y de laboratorio	1,822,533	11,486	1,834,019	821,731	821,731	1,012,288	44.80%
2600	**Combustibles, lubricantes y aditivos**							
261000	Combustibles, lubricantes y aditivos	5,739,283	30,736	5,770,019	2,956,501	2,956,501	2,813,518	51.24%
2700	**Vestuario, blancos, prendas de proteccion y articulos deportivos**							
271000	Vestuario, uniformes, prendas de protección y blancos	725,669	45,245	770,914	374,883	374,883	396,031	48.63%
272000	Artículos deportivos	233,325	-55,686	177,639	25,731	25,731	151,908	14.48%
2800	**Materiales y suministros para seguridad**							
281000	Materiales y suministros de seguridad pública, vialidad y vigilancia	200,703	-68,164	132,539	28,175	28,175	104,364	21.26%

"El saber de mis hijos hará mi grandeza"

Sistema Estatal de Evaluación

ETCA-II-09-A

Estado Analítico del Ejercicio Presupuesto de Egresos

Por Partida del Gasto

Universidad de Sonora

Recursos de subsidio ordinario Federal y Estatal

del 1° de Enero al 30 de Junio de 2015

(Expresado en pesos)

TRIMESTRE: SEGUNDO DE 2015

Ejercicio del Presupuesto		Egresos Aprobado Anual	Ampliaciones/ (Reducciones)	Egresos Modificado Anual	Egresos Devengado	Egresos Pagado	Subejercicio	% Avance Anual
Partida/Descripción		(1)	(2)	(3=1+2)	(4)	(5)	(6 = 3 - 4)	(7= 4/3)
2900	**Herramientas y accesorios menores y refacciones**							
291000	Herramientas, accesorios menores y refacciones	2,548,307	-75,834	2,472,473	1,235,059	1,235,059	1,237,414	49.95%
3000	**Servicios generales**							
3100	**Servicios basicos**							
311000	Energía eléctrica, agua y gas	39,234,928	-129,613	39,105,315	15,363,480	15,363,480	23,741,835	39.29%
312000	Telefonía tradicional	1,470,520	42,580	1,513,100	472,530	472,530	1,040,570	31.23%
313000	Telefonía celular y otros servicios de comunicaciones	1,000,704	27,379	1,028,083	367,546	367,546	660,537	35.75%
314000	Servicio de troncales telefónicos	4,985,347	0	4,985,347	1,397,800	1,397,800	3,587,547	28.04%
3200	**Servicios de arrendamiento**							
321000	Arrendamiento de inmuebles	48,400	29,111	77,511	55,540	55,540	21,971	71.65%
322000	Arrendamiento de bienes muebles	839,459	188,994	1,028,453	552,561	552,561	475,892	53.73%
323000	Arrendamiento de intangibles y cuotas de afiliación e inscripción	1,042,743	177,596	1,220,339	597,095	597,095	623,244	48.93%
3300	**Servicios profesionales, cientificos, tecnicos y otros servicios**							
331000	Servicios profesionales	1,050,468	180,069	1,230,537	508,289	508,289	722,248	41.31%
332000	Servicios de apoyo administrativo, fotocopiado e impresión	2,024,637	80,163	2,104,800	945,836	945,836	1,158,964	44.94%

"El saber de mis hijos hará mi grandeza"

Sistema Estatal de Evaluación

ETCA-II-09-A

Estado Analítico del Ejercicio Presupuesto de Egresos

Por Partida del Gasto

Universidad de Sonora

Recursos de subsidio ordinario Federal y Estatal

del 1° de Enero al 30 de Junio de 2015

(Expresado en pesos)

TRIMESTRE: SEGUNDO DE 2015

Ejercicio del Presupuesto		Egresos Aprobado Anual	Ampliaciones/ (Reducciones)	Egresos Modificado Anual	Egresos Devengado	Egresos Pagado	Subejercicio	% Avance Anual
Partida/Descripción		(1)	(2)	(3=1+2)	(4)	(5)	(6 = 3 - 4)	(7= 4/3)
3400	**Servicios financieros, bancarios y comerciales**							
341000	Servicios financieros, bancarios, de cobranza y de comisiones por ventas	10,500	5,237	15,737	9,410	9,410	6,327	59.80%
342000	Seguros y fianzas	1,159,111	56,514	1,215,625	165,752	165,752	1,049,873	13.64%
343000	Almacenaje, envase, embalaje, fletes y maniobras	351,954	-21,291	330,663	146,136	146,136	184,527	44.19%
3500	**Servicios de instalacion, reparacion, mantenimiento y conservacion**							
351000	Conservación y mantenimiento de inmuebles	839,397	105,344	944,741	549,267	549,267	395,474	58.14%
352000	Instalación, reparación y mantenimiento de mobiliario y equipo	3,313,654	712,416	4,026,070	2,463,381	2,463,381	1,562,689	61.19%
353000	Servicios de limpieza, manejo de desechos, jardinería y fumigación	1,022,599	-74,375	948,224	234,934	234,934	713,290	24.78%
3600	**Servicios de comunicación social y publicidad**							
361000	Publicidad	53,500	-16,500	37,000	0	0	37,000	0.00%
362000	Servicios de comunicación social	435,945	-58,417	377,528	170,872	170,872	206,656	45.26%
3700	**Servicios de traslado y viaticos**							
371000	Pasajes	4,240,565	119,102	4,359,667	2,078,638	2,078,638	2,281,029	47.68%
372000	Viáticos al personal	3,843,581	10,636	3,854,217	1,802,168	1,802,168	2,052,049	46.76%
373000	Gastos de viaje de estudiantes e invitados	3,376,806	-107,318	3,269,488	1,307,149	1,307,149	1,962,339	39.98%

"El saber de mis hijos hará mi grandeza"

Sistema Estatal de Evaluación

ETCA-II-09-A

Estado Analítico del Ejercicio Presupuesto de Egresos

Por Partida del Gasto

Universidad de Sonora

Recursos de subsidio ordinario Federal y Estatal

del 1° de Enero al 30 de Junio de 2015

(Expresado en pesos)

TRIMESTRE: SEGUNDO DE 2015

Ejercicio del Presupuesto		Egresos Aprobado Anual	Ampliaciones/ (Reducciones)	Egresos Modificado Anual	Egresos Devengado	Egresos Pagado	Subejercicio	% Avance Anual
Partida/Descripción		(1)	(2)	(3=1+2)	(4)	(5)	(6 = 3 - 4)	(7= 4/3)
3800	**Servicios oficiales**							
381000	Gastos de ceremonial y de orden social y cultural	1,045,065	21,844	1,066,909	344,579	344,579	722,330	32.30%
382000	Congresos, convenciones y exposiciones	494,619	-179,432	315,187	117,080	117,080	198,107	37.15%
3900	**Otros servicios generales**							
391000	Impuestos y derechos	24,580	19,564	44,144	24,449	24,449	19,695	55.38%
392000	Impuestos y derechos de importación - exportación	0	3,834	3,834	3,834	3,834	0	100.00%
393000	Tenencias, placas y revisados	396,937	0	396,937	242,223	242,223	154,714	61.02%
394000	Penas, multas, accesorios y recargos	2,000	-600	1,400	0	0	1,400	0.00%
4000	**Transferencias, asignaciones, subsidios y otras ayudas**							
4100	**Ayudas sociales, becas y premios**							
411000	Ayudas sociales a personas e instituciones	80,000	-17,104	62,896	11,657	11,657	51,239	18.53%
412000	Becas ayudantía	3,767,200	0	3,767,200	1,922,000	1,922,000	1,845,200	51.02%
413000	Becas y apoyos para difusión de la cultura	276,000	0	276,000	138,000	138,000	138,000	50.00%
414000	Becas de movilidad	94,556	-45,556	49,000	10,000	10,000	39,000	20.41%
415000	Becas de estudio	10,000	0	10,000	0	0	10,000	0.00%
416000	Becas de apoyo académico-administrativas	313,201	-13,300	299,901	419,006	419,006	-119,105	139.71%
417000	Premios a estudiantes distinguidos	173,600	0	173,600	0	0	173,600	0.00%

"El saber de mis hijos hará mi grandeza"

Sistema Estatal de Evaluación

ETCA-II-09-A

Estado Analítico del Ejercicio Presupuesto de Egresos

Por Partida del Gasto

Universidad de Sonora

Recursos de subsidio ordinario Federal y Estatal

del 1° de Enero al 30 de Junio de 2015

(Expresado en pesos)

TRIMESTRE: SEGUNDO DE 2015

Ejercicio del Presupuesto		Egresos Aprobado Anual	Ampliaciones/ (Reducciones)	Egresos Modificado Anual	Egresos Devengado	Egresos Pagado	Subejercicio	% Avance Anual
Partida/Descripción		(1)	(2)	(3=1+2)	(4)	(5)	(6 = 3 - 4)	(7= 4/3)
5000	**Bienes muebles, inmuebles e intangibles**							
5100	**Mobiliario y equipo de administracion**							
511000	Mobiliario y equipo	733,396	-94,184	639,212	206,390	206,390	432,822	32.29%
513000	Equipo de cómputo y tecnologías de la información	1,440,416	-290,526	1,149,890	423,119	423,119	726,771	36.80%
5200	**Mobiliario y equipo educacional y recreativo**							
521000	Equipo y aparatos audiovisuales, de sonido, microfilmación y fotografía	188,000	-47,400	140,600	61,360	61,360	79,240	43.64%
5300	**Equipo e instrumental medico y de laboratorio**							
531000	Mobiliario, equipo e instrumental científico, médico y de laboratorios	567,617	-199,491	368,126	132,135	132,135	235,991	35.89%
5400	**Vehiculos y equipo de transporte**							
541000	Vehículos y equipo auxiliar de transporte	340,000	-237,016	102,984	76,830	76,830	26,154	74.60%
5500	**Equipo de seguridad y tránsito**							
551000	Equipo de seguridad y tránsito	50,600	9,161	59,761	30,532	30,532	29,229	51.09%
5600	**Maquinaria , otros equipos y herramienta**							
561000	Maquinaria y equipo agrícola y para conservación y mantenimiento	175,000	8,243	183,243	5,961	5,961	177,282	3.25%

"El saber de mis hijos hará mi grandeza"

Sistema Estatal de Evaluación

ETCA-II-09-A

Estado Analítico del Ejercicio Presupuesto de Egresos

Por Partida del Gasto

Universidad de Sonora

Recursos de subsidio ordinario Federal y Estatal

del 1° de Enero al 30 de Junio de 2015

(Expresado en pesos)

TRIMESTRE: SEGUNDO DE 2015

Ejercicio del Presupuesto		Egresos Aprobado Anual	Ampliaciones/ (Reducciones)	Egresos Modificado Anual	Egresos Devengado	Egresos Pagado	Subejercicio	% Avance Anual
Partida/Descripción		(1)	(2)	(3=1+2)	(4)	(5)	(6 = 3 - 4)	(7= 4/3)
562000	Equipo de refrigeración y calefacción, de energía eléctrica, de comunicación y telecomunicación, de imprenta y otros equipos	184,884	77,395	262,279	181,664	181,664	80,615	69.26%
563000	Herramientas mayores	166,918	-72,296	94,622	37,040	37,040	57,582	39.15%
5900	**Activos intangibles**							
591000	Software y licencias informáticas, intelectuales, industriales y comerciales	651,317	-55,637	595,680	331,031	331,031	264,649	55.57%
6000	**Inversion publica**							
6100	**Obra publica**							
612000	Adecuaciones menores	127,170	178,896	306,066	233,230	233,230	72,836	76.20%
	Total del Gasto	**$ 1,883,448,145**	**$ 47,563**	**$ 1,883,495,708**	**$ 755,249,073**	**$ 755,249,073**	**$ 1,128,246,635**	**40.10%**

"El saber de mis hijos hará mi grandeza"

ETCA-II-09-B

Sistema Estatal de Evaluación

Estado Analítico del Ejercicio Presupuesto de Egresos

Clasificación Económica (por Tipo de Gasto)

Universidad de Sonora

Recursos de subsidio ordinario Federal y Estatal

del 1 de Enero al 30 de Junio de 2015

(Expresado en pesos)

TRIMESTRE: SEGUNDO DE 2015

Concepto	Egresos Aprobado Anual	Ampliaciones/ (Reducciones)	Egresos Modificado Anual	Egresos Devengado	Egresos Pagado	Subejercicio
	(1)	(2)	(3=1+2)	(4)	(5)	(6 = 3 - 4)
Gasto Corriente	$ 1,878,822,827	$ 770,416	$ 1,879,593,243	$ 753,529,783	$ 753,529,783	$ 1,126,063,460
Gasto de Capital	4,625,318	-722,853	3,902,465	1,719,290	1,719,290	2,183,175
Amortización del la Deuda y Disminución de Pasivos	0	0	0	0	0	0
Total del Gasto	**$ 1,883,448,145**	**$ 47,563**	**$ 1,883,495,708**	**$ 755,249,073**	**$ 755,249,073**	**$ 1,128,246,635**

"El saber de mis hijos hará mi grandeza"

Sistema Estatal de Evaluación

ETCA

Estado Analítico del Ejercicio Presupuesto de Egresos

Clasificación Administrativa (Por Unidad Administrativa)

Universidad de Sonora

Recursos de subsidio ordinario Federal y Estatal

del 1° de Enero al 30 de Junio de 2015

(Expresado en pesos)

TRIMESTRE: SEGU

Clasificación Administrativa (Por Unidad Administrativa)	Egresos Aprobado Anual	Ampliaciones/ (Reducciones)	Egresos Modificado Anual	Egresos Devengado	Egresos Pagado
	(1)	(2)	(3=1+2)	(4)	(5)
Órganos Colegiados	$ 12,308,898	-$ 32,417	$ 12,276,481	$ 5,206,152	$ 5,206,152
Administración Central	533,277,539	-26,744,769	506,532,770	234,530,930	234,530,930
Unidad Regional Centro	1,083,361,733	20,628,663	1,103,990,396	409,830,207	409,830,207
Unidad Regional Norte	123,338,070	1,106,053	124,444,123	49,181,433	49,181,433
Unidad Regional Sur	111,151,904	4,903,844	116,055,748	44,682,082	44,682,082
Sindicatos	20,010,001	186,189	20,196,190	11,818,269	11,818,269
Total del Gasto	**$ 1,883,448,145**	**$ 47,563**	**$ 1,883,495,708**	**$ 755,249,073**	**$ 755,249,073**

"El saber de mis hijos hará mi grandeza"

Sistema Estatal de Evaluación

ETCA

Estado Analítico del Ejercicio Presupuesto de Egresos

Clasificación Administrativa (Por Poderes)

Universidad de Sonora

Recursos de subsidio ordinario Federal y Estatal

del 1° de Enero al 30 de Junio de 2015

(Expresado en pesos)

TRIMESTRE: SI

Clasificación Administrativa (Por Poderes)	Egresos Aprobado Anual	Ampliaciones/ (Reducciones)	Egresos Modificado Anual	Egresos Devengado	Egresos Pagado
	(1)	(2)	(3=1+2)	(4)	(5)
Poder Ejecutivo					
Poder Legislativo					
Poder Judicial					
Órganos Autónomos	$ 1,883,448,145	$ 47,563	$ 1,883,495,708	$ 755,249,073	$ 755,249,073
Organismos Descentralizados					
Total del Gasto	**$ 1,883,448,145**	**$ 47,563**	**$ 1,883,495,708**	**$ 755,249,073**	**$ 755,249,073**

"El saber de mis hijos hará mi grandeza"

Sistema Estatal de Evaluación

ETCA

Estado Analítico del Ejercicio Presupuesto de Egresos

Clasificación Funcional (Finalidad y Función)

Universidad de Sonora

Recursos de subsidio ordinario Federal y Estatal

del 1° de Enero al 30 de Junio de 2015

(Expresado en pesos)

TRIMESTRE: SEGU

Concepto	Egresos Aprobado Anual	Ampliaciones/ (Reducciones)	Egresos Modificado Anual	Egresos Devengado	Egresos Pagado
	(1)	(2)	(3=1+2)	(4)	(5)
Gobierno					
Legislación					
Justicia					
Coordinación de la Politica de Gobierno					
Relaciones Exteriores					
Asuntos Financieros y Hacendarios					
Seguridad Nacional					
Asuntos de Orden Público y Seguridad Interior					
Otros Servicios Generales					
Desarrollo Social					
Protección Ambiental					
Viviendas y Servicios a la Comunidad					
Salud					
Recreación, Cultura y Otras Manifestaciones Sociales					
Educación	$ 1,883,448,145	$ 47,563	$ 1,883,495,708	$ 755,249,073	$ 755,249,073
Protección Social					
Otros Asuntos Sociales					
Desarrollo Económico					
Asuntos Económicos, Comerciales y Laborales en General					
Agropecuaria, Silvicultura, Pesca y Caza					
Combustibles y Energía					
Minería, Manufacturas y Construcción					

"El saber de mis hijos hará mi grandeza"

Sistema Estatal de Evaluación

Estado Analítico del Ejercicio Presupuesto de Egresos

Clasificación Funcional (Finalidad y Función)

Universidad de Sonora

Recursos de subsidio ordinario Federal y Estatal

del 1° de Enero al 30 de Junio de 2015

(Expresado en pesos)

Concepto	Egresos Aprobado Anual	Ampliaciones/ (Reducciones)	Egresos Modificado Anual	Egresos Devengado	Egresos Pagado
	(1)	(2)	(3=1+2)	(4)	(5)
Transporte					
Comunicaciones					
Turismo					
Ciencia, Tencología e Innovación					
Otras Industrias y Otros Asuntos Económicos					
Otras No Clasificadas en funciones anteriores					
Transacdciones de la Deuda Pública / Costo financiero de la Deuda					
Transferencias, Participaciones y Aportaciones entre Diferentes Niveles y Órdenes de gobierno					
Saneamiento del Sistema Financiero					
Adeudos de ejercicios Fiscales Anteriores					
Total del Gasto	**$ 1,883,448,145**	**$ 47,563**	**$ 1,883,495,708**	**$ 755,249,073**	**$ 755,249,073**

"El saber de mis hijos hará mi grandeza"

Sistema Estatal de Evaluación

ETCA

Gasto Por Categoría Programática

Universidad de Sonora

Recursos de subsidio ordinario Federal y Estatal

del 1 de Enero al 30 de Junio de 2015

(Expresado en pesos)

TRIMESTRE: SEGUNDO DE 2015

Concepto	Egresos Aprobado Anual	Ampliaciones/ (Reducciones)	Egresos Modificado Anual	Egresos Devengado	Egresos Pagado
	(1)	(2)	(3=1+2)	(4)	(5)
Programas					
Subsidios:					
Sector Social y Privado o Estados y Municipios					
Sujetos a Reglas de Operación					
Otros Subsidios	$ 1,883,448,145	$ 47,563	$ 1,883,495,708	$ 755,249,073	$ 755,249,073
Desempeño de las Funciones:					
Prestación de Servicios Públicos					
Provisión de Bienes Públics					
Planeación, Seguimiento y Evaluación de Políticas Públicas					
Promoción y Fomento					
Regulación y Supervisión					
Funciones de las Fuerzas Armadas (Unicamente el Gobierno Federal)					
Específicos					
Proyectos de Inversión					
Administrativos y de Apoyos					
Apoyo al Proceso Presupuestario y para Mejorar la Eficiencia Institucional					
Apoyo a la Función Pública y al Mejoramiento de la Gestión					
Operaciones Ajenas					
Compromisos					
Obligaciones de Cumplimiento de Resolición Jurisdiccional					
Desastres Naturales					

"El saber de mis hijos hará mi grandeza"

ETCA

Sistema Estatal de Evaluación

Gasto Por Categoría Programática

Universidad de Sonora

Recursos de subsidio ordinario Federal y Estatal

del 1 de Enero al 30 de Junio de 2015

(Expresado en pesos)

TRIMESTRE: SEGUNDO DE 2015

Concepto	Egresos Aprobado Anual	Ampliaciones/ (Reducciones)	Egresos Modificado Anual	Egresos Devengado	Egresos Pagado
	(1)	(2)	(3=1+2)	(4)	(5)
Obligaciones					
Pensiones y Juvilaciones					
Aportaciones a la Seguridad Social					
Aportaciones a Fondos de Estabilización					
Aportaciones a Fondos de Inversión y Reestructura de Pensiones					
Programas de gasto Federalizado (Gobierno Federal)					
Gasto Federalizado					
Participaciones a Entidades Federativas y Municipios					
Costo Financiero, Deuda y Apoyo a Deudores y Ahorradores de la Banca					
Adeudos de Ejercicios Fiscales Anteriores					
Total del Gasto	**$ 1,883,448,145**	**$ 47,563**	**$ 1,883,495,708**	**$ 755,249,073**	**$ 755,249,073**

A-II-09-C

UNDO DE 2015

Subejercicio (6 = 3 - 4)	
$	7,070,329
	272,001,840
	694,160,189
	75,262,690
	71,373,666
	8,377,921
$	**1,128,246,635**

EGUNDO DE 2015

Subejercicio	
(6 = 3 - 4)	
$	1,128,246,635
$	**1,128,246,635**

JNDO DE 2015

Subejercicio (6 = 3 - 4)
$ 1,128,246,635

JNDO DE 2015

Subejercicio (6 = 3 - 4)	
$	1,128,246,635

Subejercicio (6 = 3 - 4)
$ 1,128,246,635

Subejercicio (6 = 3 - 4)	
$	1,128,246,635

"El saber de mis hijos hará mi grandeza"

Sistema Estatal de Evaluación

ETCA-II-09-D

Conciliacion entre los Egresos Presupuestarios y los Gastos Contables

Universidad de Sonora

Recursos de subsidio ordinario Federal y Estatal

al 30 de Junio de 2015

(Expresado en pesos)

TRIMESTRE: SEGUNDO DE 2015

1. Total de Egresos Presupuestarios		**$**	**755,249,073**
(MENOS)			
2. Egresos Presupuestarios no contables		**-$**	**156,387**
Materiales, útiles y equipos menores de oficina, computación, impresión, reproducción y educativo	7,120		
Acervo bibliográfico	773		
Otro material impreso e información digital	1,899		
Material de limpieza	4,890		
Productos alimenticios para personas y utensilios	15,602		
Materiales y artículos de construcción y reparación	7,612		
Productos químicos, farmacéuticos y de laboratorio	-7,895		
Combustibles, lubricantes y aditivos	-4,725		
Herramientas, accesorios menores y refacciones	-3,895		
Energía eléctrica, agua y gas	800		
Telefonía tradicional	285		
Telefonía celular y otros servicios de comunicaciones	860		
Arrendamiento de bienes muebles	12,320		
Arrendamiento de intangibles y cuotas de afiliación e inscripción	4,650		
Servicios de apoyo administrativo, fotocopiado e impresión	60,670		
Servicios financieros, bancarios, de cobranza y de comisiones por ventas	-138,849		
Almacenaje, envase, embalaje, fletes y maniobras	828		
Conservación y mantenimiento de inmuebles	-3,968		
Instalación, reparación y mantenimiento de mobiliario y equipo	-85,020		
Servicios de limpieza, manejo de desechos, jardinería y fumigación	-888		
Pasajes	-23,900		
Viáticos al personal	942		
Gastos de viaje de estudiantes e invitados	-603		
Gastos de ceremonial y de orden social y cultural	3,393		
Impuestos y derechos	522		
Mobiliario y equipo	50		
Equipo de cómputo y tecnologías de la información	-1,860		
Equipo de refrigeración y calefacción, de energía eléctrica, de comunicación y telecomunicación, de imprenta y otros equipos	-8,000		
Otros Egresos Presupuestales No Contables			
(MAS)			
3. Gastos contables no presupuestarios		**-$**	**323,106**
Estimaciones, depreciaciones, deterioros, obsolescencia y amortizaciones	0		
Provisiones	0		
Disminución de inventarios	0		
Aumento por insuficiencia de estimaciones por pérdida o deterioro u obsolescencia	0		
Aumento por insuficiencia de provisiones	0		
Otros gastos	-323,106		
Otros Gastos Contables No Presupuestales			
4. Total de Gasto Contable (4= 1 - 2 + 3)		**$**	**755,082,354**

"El saber de mis hijos hará mi grandeza"

Sistema Estatal de Evaluación

ETCA-II-10

Endeudamiento Neto

Universidad de Sonora

al 30 de Junio de 2015

(Expresado en pesos)

TRIMESTRE: SEGUNDO DE 2015

Identificacion del crédito o Instrumento	Contratacion / Colocación	Amortización	Endeudamiento Neto
	A	B	C=A-B
Créditos Bancarios			
1			
2			
3			
4			
5			
6			
7			
8			
9			
10			
Total Créditos Bancarios			
Otros Instrumentos de Deuda			
1			
2			
3			
4			
5			
6			
7			
8			
9			
10			
Total Otros Instrumentos de Deuda			
TOTAL			

No Aplica

"El saber de mis hijos hará mi grandeza"

Sistema Estatal de Evaluación

Intereses de la Deuda

Universidad de Sonora

al 30 de Junio de 2015

(Expresado en pesos)

ETCA-II-11

TRIMESTRE: SEGUNDO DE 2015

Identificacion del crédito o Instrumento	Devengado	Pagado
Créditos Bancarios		
1 2 3 4 5 6 7 8 9 10 **Total de Interéses Créditos Bancarios**	No Aplica	
Otros Instrumentos de Deuda		
1 2 3 4 5 6 7 8 9 10 **Total Intereses Otros Instrumentos de Deuda**		
TOTAL		

UNIVERSIDAD DE SONORA
FICHA TÉCNICA PARA SEGUIMIENTO Y EVALUACIÓN DE INDICADORES DE PROYECTOS Y PROCESOS
AVANCE TRIMESTRAL EN EL CUMPLIMIENTO DE LAS METAS DEL INDICADOR

ETCA-III-13

TRIMESTRE: SEGUNDO DE 2015

NÚMERO Y NOMBRE DEL PROGRAMA	**5.1 Proyectos de investigación científica orientados a apoyar el desarrollo económico, social y cultural del estado y del país**
NOMBRE DEL PROYECTO O PROCESO	
CLAVE PROGRAMÁTICA	**5.1.6**
UNIDAD RESPONSABLE	**Universidad de Sonora**
UNIDAD EJECUTORA	**Dirección de Investigación y Posgrado**
OBJETIVO DEL PROYECTO O PROCESO	**Orientar la investigación científica de la Universidad de manera pertinente hacia la búsqueda de soluciones de los grandes problemas de la sociedad actual.**
RESULTADO ESPERADO	**Aumentar el número total de investigadores en el Sistema Nacional de Investigadores (SNI).**

PRESUPUESTO			**Avance en el trimestre**					**Avance acumulado**		
Original	**Modificado**	**Programado**	**Comprometido**	**Devengado**	**Ejercido Pagado**	**% (Ejercido / Devengado)**	**Devengado**	**Ejercido Pagado**	**% (Ejercido / Devengado)**
$260,800.00									

DATOS DEL INDICADOR

Nombre del indicador	**Número total de investigadores en el Sistema Nacional de Investigadores (SNI).**	**Tipo**	**Estratégicos**
Fórmula de cálculo	**Sumatoria de investigadores en el Sistema Nacional de Investigadores (SNI).**		
Interpretación	**Número de profesores de la Institución en el SNI.**		
Dimensión del indicador	**Eficacia**	**Sentido (descendente o ascendente)**	**ascendente**
Valor (acumulable o no acumulable)	**No acumulable**	**Frecuencia de medición**	**anual**

AVANCE DEL INDICADOR **Trimestre** 2

Variables	**Unidad de medida**	**Meta anual**	**Avance en el trimestre**				**Avance acumulado**			**Avance respecto de la meta anual (%)**	**Semáforo**
			Programado	**Alcanzado**	**%**		**Programado**	**Alcanzado**	**%**		
Investigadores en el SNI	Número absoluto	275	275	288	105%		275	288	105%	105%	

COMPORTAMIENTO HISTÓRICO DEL INDICADOR HACIA LA META

Variable	**Unidad de medida**		**2009**	**2010**	**2011**	**2012**	**2013**	**2014**	**Meta 2015**	**Semáforo**
Investigadores en el SNI	**Número absoluto**		175	195	227	239	242	267	275	

Descripción del factor de comparación:

Criterios de semaforización

Aceptable (color verde): Cuando el avance de la meta del indicador alcance un cumplimiento de entre 80 y 100% respecto al valor acumulado programado
Con riesgo (color amarillo): Cuando el avance de la meta se ubique dentro del rango del 51 al 79% respecto al valor acumulado programado
Crítico (color rojo): Cuando el cumplimiento de la meta registre un avance de 50% o menos respecto al valor acumulado programado

REPRESENTACIÓN GRÁFICA DE LOS AVANCES

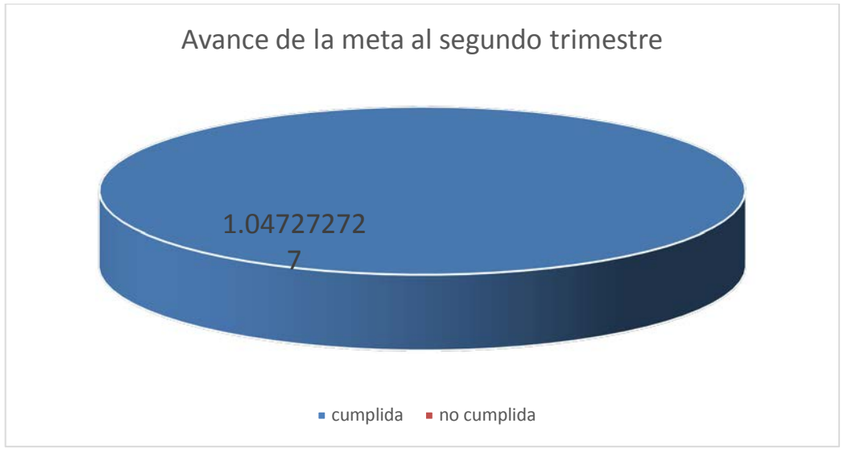

Ejemplos

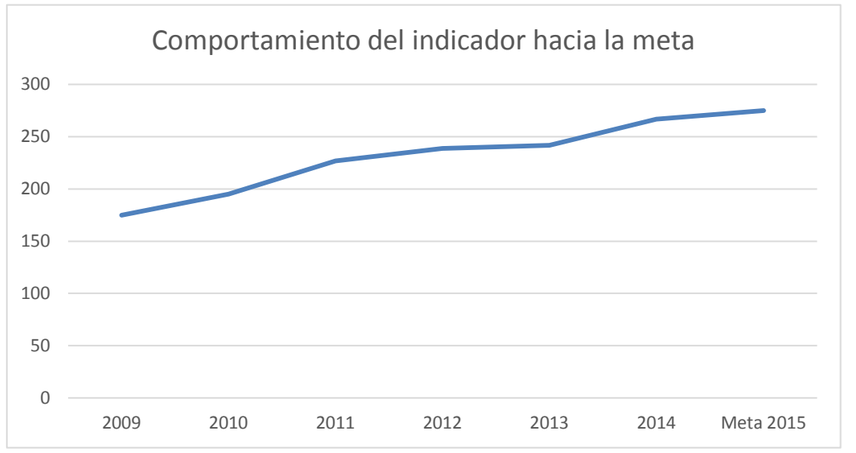

EVALUACIÓN CUALITATIVA

Se trata de una meta cuyo dato anual se conoce al primer trimestre de cada año (las convocatorias del SNI son cada año y sus reconocimientos otorgados inician vigencia enenero de cado año). Se cumplió con la meta del 2015 debido a la implementación de políticas de apoyo, así como a los mecanismos de ingreso de PTC.

PROSPECTIVA

Se continuará con las mismas políticas implementadas, dado que están generando resultados satisfactorios.

METAS FÍSICAS RELACIONADAS	UNIDAD DE MEDIDA	PROGRAMADA		ALCANZADA

FICHA TÉCNICA PARA SEGUIMIENTO Y EVALUACIÓN DE INDICADORES DE PROYECTOS Y PROCESOS

AVANCE TRIMESTRAL EN EL CUMPLIMIENTO DE LAS METAS DEL INDICADOR

TRIMESTRE: SEGUNDO DE 2015

NÚMERO Y NOMBRE DEL PROGRAMA	**7.2 Evaluación y registro de posgrados en el PNPC del CONACYT**		
NOMBRE DEL PROYECTO O PROCESO		**CLAVE PROGRAMÁTICA**	**7.2.1**
UNIDAD RESPONSABLE	**Universidad de Sonora**	**UNIDAD EJECUTORA**	**Dirección de Investigación y Posgrado**
OBJETIVO DEL PROYECTO O PROCESO	**Promover la calidad académica de los programas de posgrado y lograr su adscripción al PNPC del CONACYT.**		
RESULTADO ESPERADO	**Aumentar el número de programas de posgrado adscritos al PNPC.**		

PRESUPUESTO			**Avance en el trimestre**					**Avance acumulado**		
Original	**Modificado**	**Programado**	**Comprometido**	**Devengado**	**Ejercido Pagado**	**% (Ejercido / Devengado)**	**Devengado**	**Ejercido Pagado**	**% (Ejercido / Devengado)**
$617,254.00									

DATOS DEL INDICADOR

Nombre del indicador	**Porcentaje de programas de posgrado que pertenecen al PNPC.**	**Tipo**	**Estratégico**
Fórmula de cálculo	**(Número de programas de posgrado que pertenecen al PNPC/Total de programas de posgrado)*100**		
Interpretación	**Número de programas de posgrado de la Institución en el SNI.**		
Dimensión del indicador	**Eficacia**	**Sentido (descendente o ascendente)**	**ascendente**
Valor (acumulable o no acumulable)	**No acumulable**	**Frecuencia de medición**	**anual**

AVANCE DEL INDICADOR **Trimestre** 2

Variables	**Unidad de medida**	**Meta anual**	**Avance en el trimestre**				**Avance acumulado**			**Avance respecto de la meta anual (%)**	**Semáforo**
			Programado	**Alcanzado**	**%**		**Programado**	**Alcanzado**	**%**		
Programas de posgrado en el PNPC	Porcentaje	78%	69%	69%	100%		69%	69%	100%	89%	

COMPORTAMIENTO HISTÓRICO DEL INDICADOR HACIA LA META

Variable	**Unidad de medida**		**2009**	**2010**	**2011**	**2012**	**2013**	**2014**	**Meta 2015**	**Semáforo**
Programas de posgrado en el PNPC	**Porcentaje**			49	52	56	59	69	78	

Descripción del factor de comparación:

Criterios de semaforización

Aceptable (color verde): Cuando el avance de la meta del indicador alcance un cumplimiento de entre 80 y 100% respecto al valor acumulado programado
Con riesgo (color amarillo): Cuando el avance de la meta se ubique dentro del rango del 51 al 79% respecto al valor acumulado programado
Crítico (color rojo): Cuando el cumplimiento de la meta registre un avance de 50% o menos respecto al valor acumulado programado

REPRESENTACIÓN GRÁFICA DE LOS AVANCES

Avance de la meta al segundo trimestre

Ejemplos

Comportamiento del indicador hacia la meta

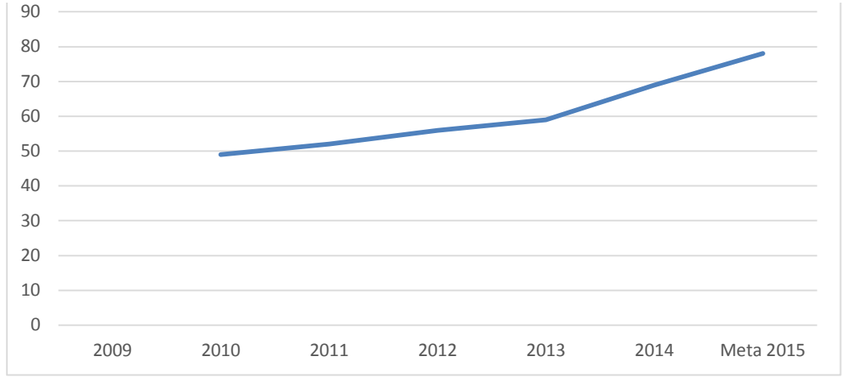

EVALUACIÓN CUALITATIVA

Para el primer y segundo trimestre se tenía contemplado mantener el número de programas de posgrado dentro del PNPC, lo que se logró con la réplica exitosa de los programas de Doctorado en Ciencias de Materiales y el Doctorado en Ingeniería Química. Para este primer y segundo trimestre no se tenía contemplado ingresar programas adicionales en el PNPC, dado que las convocatorias del CONACYT se emiten hasta el segundo trimestre del año y los resultados se conocen hasta en segundo semestre del cada año.

PROSPECTIVA

A partir de la emisión de la convocatoria respectiva por parte del CONACYT, se someterá a consideración los nuevos programas de posgrado para ingresar al PNPC.

METAS FÍSICAS RELACIONADAS	UNIDAD DE MEDIDA	PROGRAMADA		ALCANZADA

NOMBRE DEL PROYECTO O PROCESO		**CLAVE PROGRAMÁTICA**	**2.6.4**
UNIDAD RESPONSABLE	**Universidad de Sonora**	**UNIDAD EJECUTORA**	**Dirección de Desarrollo y Fortalecimiento Académico**
OBJETIVO DEL PROYECTO O PROCESO	**Someter a evaluación interna y externa de pares académicos, así como a la acreditación nacional e internacional, los programas educativos de licenciatura.**		
RESULTADO ESPERADO	**Aumentar el número de programas educativos acreditados.**		

PRESUPUESTO	**Original**	**Modificado**	**Avance en el trimestre**					**Avance acumulado**		
			Programado	**Comprometido**	**Devengado**	**Ejercido Pagado**	**% (Ejercido / Devengado)**	**Devengado**	**Ejercido Pagado**	**% (Ejercido / Devengado)**
	$947,866.00									

DATOS DEL INDICADOR

Nombre del indicador	**Número total de programas de licenciatura en el nivel 1 de los CIEES.**	**Tipo**	**Estratégico**
Fórmula de cálculo	**Sumatoria de programas de licenciatura en el nivel 1 de los CIEES**		
Interpretación	**Número de programas educativos en el nivel 1 de los CIEES.**		
Dimensión del indicador	**Eficacia**	**Sentido (descendente o ascendente)**	**ascendente**
Valor (acumulable o no acumulable)	**No acumulable**	**Frecuencia de medición**	**anual**

AVANCE DEL INDICADOR **Trimestre** 2

Variables	**Unidad de medida**	**Meta anual**	**Avance en el trimestre**				**Avance acumulado**			**Avance respecto de la meta anual (%)**	**Semáforo**
			Programado	**Alcanzado**	**%**		**Programado**	**Alcanzado**	**%**		
Número total de programas de licenciatura en el nivel 1 de los CIEES.	Número absoluto	66	62	57	92%		62	57	92%	86%	

COMPORTAMIENTO HISTÓRICO DEL INDICADOR HACIA LA META										
Variable	**Unidad de medida**		**2009**	**2010**	**2011**	**2012**	**2013**	**2014**	**Meta 2015**	**Semáforo**
Número total de programas de licenciatura en el nivel 1 de los CIEES.	**Número absoluto**		48	52	53	54	55	54	66.00	

Descripción del factor de comparación:

Criterios de semaforización

Aceptable (color verde): Cuando el avance de la meta del indicador alcance un cumplimiento de entre 80 y 100% respecto al valor acumulado programado
Con riesgo (color amarillo): Cuando el avance de la meta se ubique dentro del rango del 51 al 79% respecto al valor acumulado programado
Crítico (color rojo): Cuando el cumplimiento de la meta registre un avance de 50% o menos respecto al valor acumulado programado

REPRESENTACIÓN GRÁFICA DE LOS AVANCES

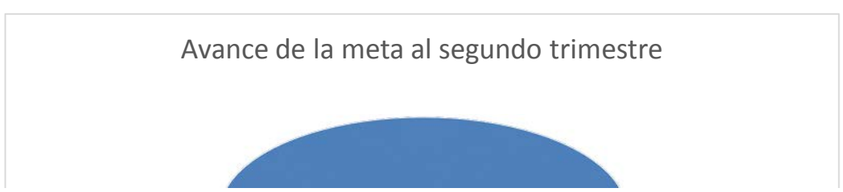

Ejemplos

EVALUACIÓN CUALITATIVA

Se tuvo un retraso en la evaluación de programas que recien se convirtieron en evaluables, pero a la fecha ya han sido evaluados y se está en espera de dictamen.

PROSPECTIVA

Se continuará con la evaluación de los CIEES, conforme a lo ya programado con dicho organismo.

METAS FÍSICAS RELACIONADAS	UNIDAD DE MEDIDA	PROGRAMADA		ALCANZADA

UNIVERSIDAD DE SONORA
FICHA TÉCNICA PARA SEGUIMIENTO Y EVALUACIÓN DE INDICADORES DE PROYECTOS Y PROCESOS
AVANCE TRIMESTRAL EN EL CUMPLIMIENTO DE LAS METAS DEL INDICADOR

ETCA-III-13

TRIMESTRE: SEGUNDO DE 2015

NÚMERO Y NOMBRE DEL PROGRAMA	**4.1 Habilitación y actualización de la planta académica**		
NOMBRE DEL PROYECTO O PROCESO		**CLAVE PROGRAMÁTICA**	**4.1.2**
UNIDAD RESPONSABLE	**Universidad de Sonora**	**UNIDAD EJECUTORA**	**Dirección de Desarrollo y Fortalecimiento Académico**

OBJETIVO DEL PROYECTO O PROCESO	**Disponer de una planta académica con alto grado de habilitación y actualización que dirija y desarrolle las funciones sustantivas.**
RESULTADO ESPERADO	**Aumentar el número de PTC con grado de doctor**

PRESUPUESTO	**Original**	**Modificado**	**Avance en el trimestre**					**Avance acumulado**		
			Programado	**Comprometido**	**Devengado**	**Ejercido Pagado**	**% (Ejercido / Devengado)**	**Devengado**	**Ejercido Pagado**	**% (Ejercido / Devengado)**
	$25,000.00									

DATOS DEL INDICADOR

Nombre del indicador	**Porcentaje de PTC definitivos con grado de doctor.**	**Tipo**	**Estratégico**
Fórmula de cálculo	**(Número de PTC definitivos con doctorado/ Número de PTC definitivos)*100**		
Interpretación	**Porcentaje de PTC con grado de doctor.**		
Dimensión del indicador	**Eficacia**	**Sentido (descendente o ascendente)**	**ascendente**
Valor (acumulable o no acumulable)	**No acumulable**	**Frecuencia de medición**	**anual**

AVANCE DEL INDICADOR **Trimestre** 2

Variables	**Unidad de medida**	**Meta anual**	**Avance en el trimestre**				**Avance acumulado**			**Avance respecto de la meta anual (%)**	**Semáforo**
			Programado	**Alcanzado**	**%**		**Programado**	**Alcanzado**	**%**		
Porcentaje de PTC definitivos con grado de doctor.	Porcentaje	48%	47%	48%	103%		47%	48%	103%	101%	

COMPORTAMIENTO HISTÓRICO DEL INDICADOR HACIA LA META										
Variable	**Unidad de medida**		**2009**	**2010**	**2011**	**2012**	**2013**	**2014**	**Meta 2015**	**Semáforo**
Porcentaje de PTC definitivos con grado de doctor.	**Porcentaje**				36.7	38.8	41.3	45	48	

Descripción del factor de comparación:

Criterios de semaforización

Aceptable (color verde): Cuando el avance de la meta del indicador alcance un cumplimiento de entre 80 y 100% respecto al valor acumulado programado
Con riesgo (color amarillo): Cuando el avance de la meta se ubique dentro del rango del 51 al 79% respecto al valor acumulado programado
Crítico (color rojo): Cuando el cumplimiento de la meta registre un avance de 50% o menos respecto al valor acumulado programado

REPRESENTACIÓN GRÁFICA DE LOS AVANCES

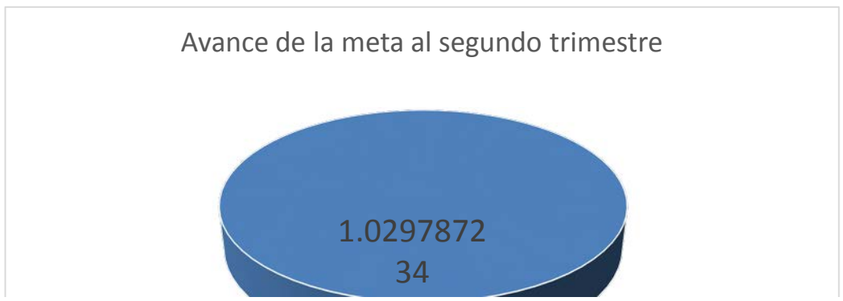

Ejemplos

EVALUACIÓN CUALITATIVA

Se cumplió la meta establecida para el año, debido al programa de formación con que cuenta la Universidad y a las nuevas forma de ingreso a la Institución.

PROSPECTIVA

Debido a la continuidad de las políticas y sus resultados es muy probable quye se rebase la meta el resto del año.

METAS FÍSICAS RELACIONADAS	UNIDAD DE MEDIDA	PROGRAMADA		ALCANZADA

UNIVERSIDAD DE SONORA
FICHA TÉCNICA PARA SEGUIMIENTO Y EVALUACIÓN DE INDICADORES DE PROYECTOS Y PROCESOS
AVANCE TRIMESTRAL EN EL CUMPLIMIENTO DE LAS METAS DEL INDICADOR

ETCA-III-13

TRIMESTRE: SEGUNDO DE 2015

NÚMERO Y NOMBRE DEL PROGRAMA	**4.1 Habilitación y actualización de la planta académica**		
NOMBRE DEL PROYECTO O PROCESO		**CLAVE PROGRAMÁTICA**	**4.1.1**
UNIDAD RESPONSABLE	**Universidad de Sonora**	**UNIDAD EJECUTORA**	**Dirección de Desarrollo y Fortalecimiento Académico**
OBJETIVO DEL PROYECTO O PROCESO	**Disponer de una planta académica con alto grado de habilitación que dirija y desarrolle las funciones sustantivas.**		
RESULTADO ESPERADO	**Aumentar el número de PTC con estudios de posgrado**		

PRESUPUESTO	Original	Modificado	Avance en el trimestre					Avance acumulado		
			Programado	Comprometido	Devengado	Ejercido Pagado	% (Ejercido / Devengado)	Devengado	Ejercido Pagado	% (Ejercido / Devengado)
	$117,802.00									

DATOS DEL INDICADOR

Nombre del indicador	**Porcentaje de PTC definitivos que cuentan con estudios de posgrado.**	**Tipo**	**Estratégico**
Fórmula de cálculo	**(Número de PTC definitivos con posgrado/Total de PTC)*100**		
Interpretación	**Porcentaje de PTC con posgrado.**		
Dimensión del indicador	**Eficacia**	**Sentido (descendente o ascendente)**	**ascendente**
Valor (acumulable o no acumulable)	**No acumulable**	**Frecuencia de medición**	**anual**

AVANCE DEL INDICADOR **Trimestre** 2

Variables	Unidad de medida	Meta anual	Avance en el trimestre				Avance acumulado			Avance respecto de la meta anual (%)	Semáforo
			Programado	Alcanzado	%		Programado	Alcanzado	%		
Porcentaje de PTC definitivos que cuentan con estudios de posgrado.	Porcentaje	89.5%	89.0%	88.4%	99%		89%	88%	99%	98.8%	

COMPORTAMIENTO HISTÓRICO DEL INDICADOR HACIA LA META

Variable	Unidad de medida		2009	2010	2011	2012	2013	2014	Meta 2015	Semáforo
Porcentaje de PTC definitivos que cuentan con estudios de posgrado.	**Porcentaje**		83.2	84.2	84.7	85.7	86.3	88	89.5	

Descripción del factor de comparación:

Criterios de semaforización
Aceptable (color verde): Cuando el avance de la meta del indicador alcance un cumplimiento de entre 80 y 100% respecto al valor acumulado programado
Con riesgo (color amarillo): Cuando el avance de la meta se ubique dentro del rango del 51 al 79% respecto al valor acumulado programado
Crítico (color rojo): Cuando el cumplimiento de la meta registre un avance de 50% o menos respecto al valor acumulado programado

REPRESENTACIÓN GRÁFICA DE LOS AVANCES

Ejemplos

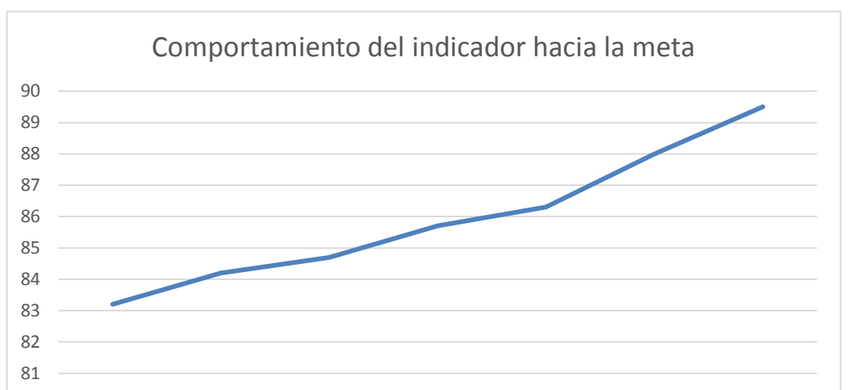



EVALUACIÓN CUALITATIVA

Se cumplió la meta anual, debido al programa de formación de profesores y a las nuevas formas de ingreso a la Universidad.

PROSPECTIVA

Es probable que en el resto del año aumente este indicador, aunque no en gran cuantía debido a que el cambio de maestría a doctorado no se refleja posisitivamente en este indicador.

METAS FÍSICAS RELACIONADAS	UNIDAD DE MEDIDA	PROGRAMADA		ALCANZADA

UNIVERSIDAD DE SONORA
FICHA TÉCNICA PARA SEGUIMIENTO Y EVALUACIÓN DE INDICADORES DE PROYECTOS Y PROCESOS
AVANCE TRIMESTRAL EN EL CUMPLIMIENTO DE LAS METAS DEL INDICADOR

ETCA-III-13

TRIMESTRE: SEGUNDO DE 2015

NÚMERO Y NOMBRE DEL PROGRAMA	**1.4 Movilidad nacional e internacional**		
NOMBRE DEL PROYECTO O PROCESO		**CLAVE PROGRAMÁTICA**	**1.4.1**
UNIDAD RESPONSABLE	**Universidad de Sonora**	**UNIDAD EJECUTORA**	**Dirección de Servicios Estudiantiles**
OBJETIVO DEL PROYECTO O PROCESO	**Consolidar, diversificar e incrementar la movilidad nacional e internacional de estudiantes de la Universidad en instituciones de educación superior (IES) reconocidas por su calidad académica.**		
RESULTADO ESPERADO	**Aumentar el número de estudiantes que participaron en programas de intercambio y movilidad nacionales al año.**		

		Avance en el trimestre	**Avance acumulado**

PRESUPUESTO	Original	Modificado	Programado	Comprometido	Devengado	Ejercido Pagado	% (Ejercido / Devengado)	Devengado	Ejercido Pagado	% (Ejercido / Devengado)
	$1,043,705.00									

DATOS DEL INDICADOR

Nombre del indicador	**Número de estudiantes que participaron en programas de intercambio y movilidad nacionales al año.**	**Tipo**	**Estratégico**
Fórmula de cálculo	**Sumatoria de estudiantes que participaron en programas de intercambio y movilidad nacionales al año.**		
Interpretación	**Estudiantes que participaron en programas de intercambio y movilidad nacionales al año.**		
Dimensión del indicador	**Eficacia**	**Sentido (descendente o ascendente)**	**ascendente**
Valor (acumulable o no acumulable)	**Acumulable**	**Frecuencia de medición**	**anual**

AVANCE DEL INDICADOR **Trimestre** 2

Variables	Unidad de medida	Meta anual	Avance en el trimestre				Avance acumulado			Avance respecto de la meta anual (%)	Semáforo
			Programado	Alcanzado	%		Programado	Alcanzado	%		
Número de estudiantes que participaron en programas de intercambio y movilidad nacionales al año.	Número absoluto	210	105	76	72%		105	76	72%	36.2%	

COMPORTAMIENTO HISTÓRICO DEL INDICADOR HACIA LA META

Variable	Unidad de medida	2009	2010	2011	2012	2013	2014	Meta 2015	Semáforo
Número de estudiantes que participaron en programas de intercambio y movilidad nacionales al año.	Número absoluto	86	156	152	223	195	181	210	

Descripción del factor de comparación:
Criterios de semaforización
Aceptable (color verde): Cuando el avance de la meta del indicador alcance un cumplimiento de entre 80 y 100% respecto al valor acumulado programado
Con riesgo (color amarillo): Cuando el avance de la meta se ubique dentro del rango del 51 al 79% respecto al valor acumulado programado
Crítico (color rojo): Cuando el cumplimiento de la meta registre un avance de 50% o menos respecto al valor acumulado programado

REPRESENTACIÓN GRÁFICA DE LOS AVANCES

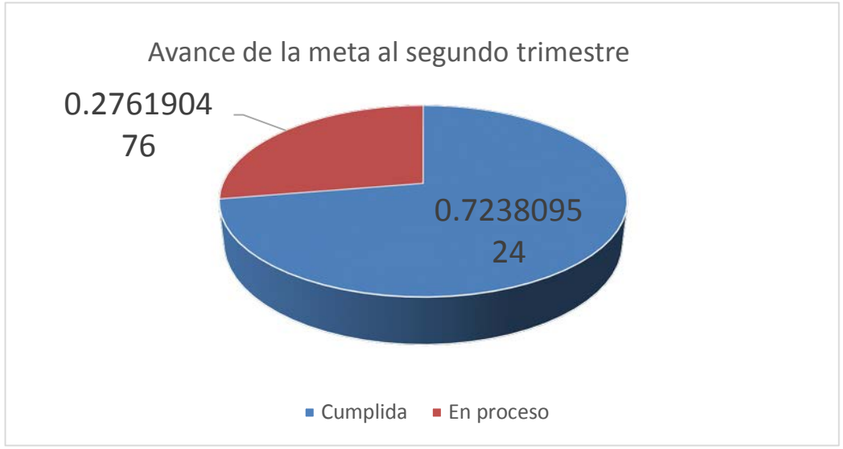

Ejemplos

EVALUACIÓN CUALITATIVA

Solo se está cumpliendo el 72% de la meta programada para el primer semestre de 2015, debido a que los estudiantes están prefieriendo los intercambios internacionales.

PROSPECTIVA

En realidad se considera que se está cumpliendo la meta conjunta de movilidad nacional e internacional (de manera que la menor movilidad nacional se compensa con la mayor movilidad internacional), por lo que no se tiene planeado reforrzar ninguna estrategia.

METAS FÍSICAS RELACIONADAS	UNIDAD DE MEDIDA	PROGRAMADA		ALCANZADA

UNIVERSIDAD DE SONORA
FICHA TÉCNICA PARA SEGUIMIENTO Y EVALUACIÓN DE INDICADORES DE PROYECTOS Y PROCESOS
AVANCE TRIMESTRAL EN EL CUMPLIMIENTO DE LAS METAS DEL INDICADOR

ETCA-III-13

TRIMESTRE: SEGUNDO DE 2015

NÚMERO Y NOMBRE DEL PROGRAMA	**1.4 Movilidad nacional e internacional**		
NOMBRE DEL PROYECTO O PROCESO		**CLAVE PROGRAMÁTICA**	**1.4.4**
UNIDAD RESPONSABLE	**Universidad de Sonora**	**UNIDAD EJECUTORA**	**Dirección de Servicios Estudiantiles**
OBJETIVO DEL PROYECTO O PROCESO	**Consolidar, diversificar e incrementar la movilidad nacional e internacional de estudiantes de la Universidad en instituciones de educación superior (IES) reconocidas por su calidad académica**		
RESULTADO ESPERADO	**Aumentar el número de estudiantes que participaron en programas de intercambio y movilidad internacionales al año.**		

PRESUPUESTO			**Avance en el trimestre**					**Avance acumulado**		
Original	**Modificado**	**Programado**	**Comprometido**	**Devengado**	**Ejercido Pagado**	**% (Ejercido / Devengado)**	**Devengado**	**Ejercido Pagado**	**% (Ejercido / Devengado)**
$521,956.00									

DATOS DEL INDICADOR

Nombre del indicador	**Número de estudiantes que participaron en acciones de intercambio y movilidad internacionales al año.**	**Tipo**	**Estratégico**
Fórmula de cálculo	**Sumatoria de estudiantes que participaron en acciones de intercambio y movilidad internacionales al año.**		
Interpretación	**Estudiantes que participaron en programas de intercambio y movilidad internacionales al año.**		
Dimensión del indicador	**Eficacia**	**Sentido (descendente o ascendente)**	**ascendente**
Valor (acumulable o no acumulable)	**acumulable**	**Frecuencia de medición**	**anual**

AVANCE DEL INDICADOR **Trimestre** 2

Variables	Unidad de medida	Meta anual	Avance en el trimestre				Avance acumulado			Avance respecto de la meta anual (%)	Semáforo
			Programado	Alcanzado	%		Programado	Alcanzado	%		
Número de estudiantes que participaron en acciones de intercambio y movilidad internacionales al año.	Número absoluto	260	130	153	118%		130	153	118%	58.8%	

COMPORTAMIENTO HISTÓRICO DEL INDICADOR HACIA LA META

Variable	Unidad de medida		2009	2010	2011	2012	2013	2014	Meta 2015	Semáforo
Número de estudiantes que participaron en acciones de intercambio y movilidad internacionales al año.	Número absoluto		51	92	94	139	232	305	260	

Descripción del factor de comparación:
Criterios de semaforización
Aceptable (color verde): Cuando el avance de la meta del indicador alcance un cumplimiento de entre 80 y 100% respecto al valor acumulado programado
Con riesgo (color amarillo): Cuando el avance de la meta se ubique dentro del rango del 51 al 79% respecto al valor acumulado programado
Crítico (color rojo): Cuando el cumplimiento de la meta registre un avance de 50% o menos respecto al valor acumulado programado

REPRESENTACIÓN GRÁFICA DE LOS AVANCES

Ejemplos

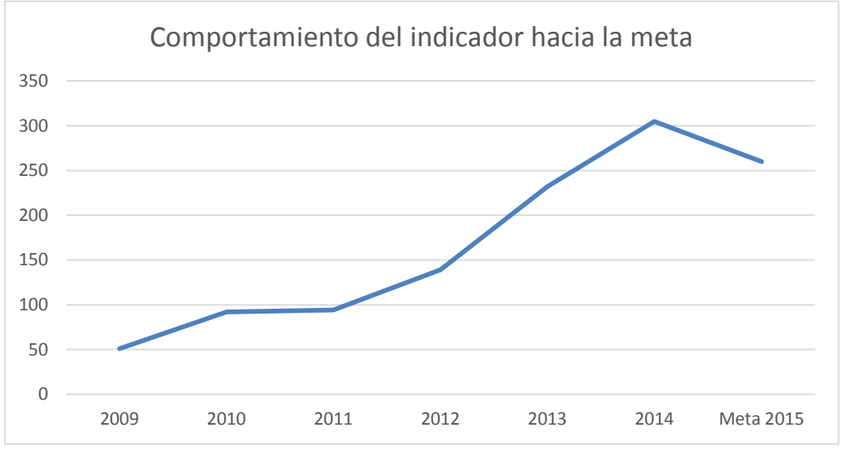

EVALUACIÓN CUALITATIVA

Se sobrepaso el cumplimiento de la meta, dado que los estudiantes prefirieron la movilidad internacional a la nacional. Cabe aclarar que en conjunto se tiene un cumplimiento cercano al programado.

PROSPECTIVA

Se continuará con la implementación de estrategias y accciones para lograr el cumplimiento de la meta anual.

METAS FÍSICAS RELACIONADAS	UNIDAD DE MEDIDA	PROGRAMADA		ALCANZADA

UNIVERSIDAD DE SONORA
FICHA TÉCNICA PARA SEGUIMIENTO Y EVALUACIÓN DE INDICADORES DE PROYECTOS Y PROCESOS

AVANCE TRIMESTRAL EN EL CUMPLIMIENTO DE LAS METAS DEL INDICADOR

ETCA-III-13

TRIMESTRE: SEGUNDO DE 2015

NÚMERO Y NOMBRE DEL PROGRAMA 2.6 Evaluación y acreditación nacional e internacional de programas educativos

NOMBRE DEL PROYECTO O PROCESO

CLAVE PROGRAMÁTICA 2.6.3

UNIDAD RESPONSABLE Universidad de Sonora

UNIDAD EJECUTORA Dirección de Desarrollo y Fortalecimiento Académico

OBJETIVO DEL PROYECTO O PROCESO Someter a evaluación interna y externa de pares académicos, así como a la acreditación nacional e internacional, los programas educativos de licenciatura.

RESULTADO ESPERADO Aumentar el número total de programas de licenciatura acreditados por organismos reconocidos por parte del COPAES.

PRESUPUESTO			Avance en el trimestre					Avance acumulado		
	Original	Modificado	Programado	Comprometido	Devengado	Ejercido Pagado	% (Ejercido / Devengado)	Devengado	Ejercido Pagado	% (Ejercido / Devengado)
	$411,039.00									

DATOS DEL INDICADOR

Nombre del indicador Número total de programas de licenciatura acreditados por organismos reconocidos por parte del COPAES.

Tipo Estratégico

Fórmula de cálculo Sumatoria de programas de licenciatura acreditados por organismos reconocidos por parte del COPAES.

Interpretación	**Programas de licenciatura acreditados por organismos reconocidos por parte del COPAES.**		
Dimensión del indicador	**Eficacia**	**Sentido (descendente o ascendente)**	**ascendente**
Valor (acumulable o no acumulable)	**No acumulable**	**Frecuencia de medición**	**anual**

AVANCE DEL INDICADOR **Trimestre** 2

Variables	Unidad de medida	Meta anual	Avance en el trimestre				Avance acumulado			Avance respecto de la meta anual (%)	Semáforo
			Programado	Alcanzado	%		Programado	Alcanzado	%		
Número total de programas de licenciatura acreditados por organismos reconocidos por parte del COPAES.	Número absoluto	41	41	41	100%		41	41	100%	100.0%	

COMPORTAMIENTO HISTÓRICO DEL INDICADOR HACIA LA META

Variable	Unidad de medida	2009	2010	2011	2012	2013	2014	Meta 2015	Semáforo
Número total de programas de licenciatura acreditados por organismos reconocidos por parte del COPAES.	**Número absoluto**	26	27	31	35	37	40	41	

Descripción del factor de comparación:

Criterios de semaforización

Aceptable (color verde): Cuando el avance de la meta del indicador alcance un cumplimiento de entre 80 y 100% respecto al valor acumulado programado
Con riesgo (color amarillo): Cuando el avance de la meta se ubique dentro del rango del 51 al 79% respecto al valor acumulado programado
Crítico (color rojo): Cuando el cumplimiento de la meta registre un avance de 50% o menos respecto al valor acumulado programado

REPRESENTACIÓN GRÁFICA DE LOS AVANCES

Ejemplos

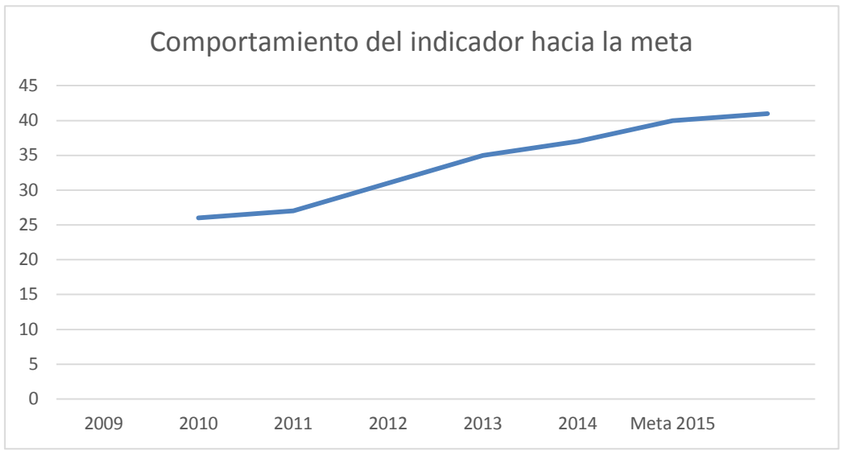

EVALUACIÓN CUALITATIVA

Se avanza de acuerdo a lo programado.

PROSPECTIVA

Se continuará con la calendarización de evaluaciones, por parte de los organismos acreditadores, ya programadas.

METAS FÍSICAS RELACIONADAS	UNIDAD DE MEDIDA	PROGRAMADA		ALCANZADA

UNIVERSIDAD DE SONORA
FICHA TÉCNICA PARA SEGUIMIENTO Y EVALUACIÓN DE INDICADORES DE PROYECTOS Y PROCESOS
AVANCE TRIMESTRAL EN EL CUMPLIMIENTO DE LAS METAS DEL INDICADOR

ETCA-III-13

TRIMESTRE: SEGUNDO DE 2015

NÚMERO Y NOMBRE DEL PROGRAMA	**4.1 Habilitación y actualización de la planta académica**		
NOMBRE DEL PROYECTO O PROCESO		**CLAVE PROGRAMÁTICA**	**4.1.3**
UNIDAD RESPONSABLE	**Universidad de Sonora**	**UNIDAD EJECUTORA**	**Dirección de Innovación Educativa**
OBJETIVO DEL PROYECTO O PROCESO	**Disponer de una planta académica con alto grado de habilitación y actualización que dirija y desarrolle las funciones sustantivas.**		
RESULTADO ESPERADO	**Aumentar el número de profesores actualizados en cursos disciplinarios al año.**		

PRESUPUESTO	**Original**	**Modificado**	**Avance en el trimestre**					**Avance acumulado**		
			Programado	**Comprometido**	**Devengado**	**Ejercido Pagado**	**% (Ejercido / Devengado)**	**Devengado**	**Ejercido Pagado**	**% (Ejercido / Devengado)**
	$339,750.00									

DATOS DEL INDICADOR

Nombre del indicador	**Número de profesores actualizados en cursos disciplinarios al año.**	**Tipo**	**Estratégico**
Fórmula de cálculo	**Sumatoria de profesores actualizados en cursos disciplinarios al año.**		
Interpretación	**Profesores actualizados en cursos disciplinarios al año.**		
Dimensión del indicador	**Eficacia**	**Sentido (descendente o ascendente)**	**ascendente**
Valor (acumulable o no acumulable)	**Acumulable**	**Frecuencia de medición**	**anual**

AVANCE DEL INDICADOR **Trimestre** 2

Variables	Unidad de medida	Meta anual	Avance en el trimestre				Avance acumulado			Avance respecto de la meta anual (%)	Semáforo
			Programado	Alcanzado	%		Programado	Alcanzado	%		
Número de profesores actualizados en cursos disciplinarios al año.	Número absoluto	850	425	967	228%		425	967	228%	113.8%	

COMPORTAMIENTO HISTÓRICO DEL INDICADOR HACIA LA META										
Variable	Unidad de medida		2009	2010	2011	2012	2013	2014	Meta 2015	Semáforo
Número de profesores actualizados en cursos disciplinarios al año.	Número absoluto						750	599	850	

Descripción del factor de comparación:

Criterios de semaforización

Aceptable (color verde): Cuando el avance de la meta del indicador alcance un cumplimiento de entre 80 y 100% respecto al valor acumulado programado
Con riesgo (color amarillo): Cuando el avance de la meta se ubique dentro del rango del 51 al 79% respecto al valor acumulado programado
Crítico (color rojo): Cuando el cumplimiento de la meta registre un avance de 50% o menos respecto al valor acumulado programado

REPRESENTACIÓN GRÁFICA DE LOS AVANCES

Ejemplos

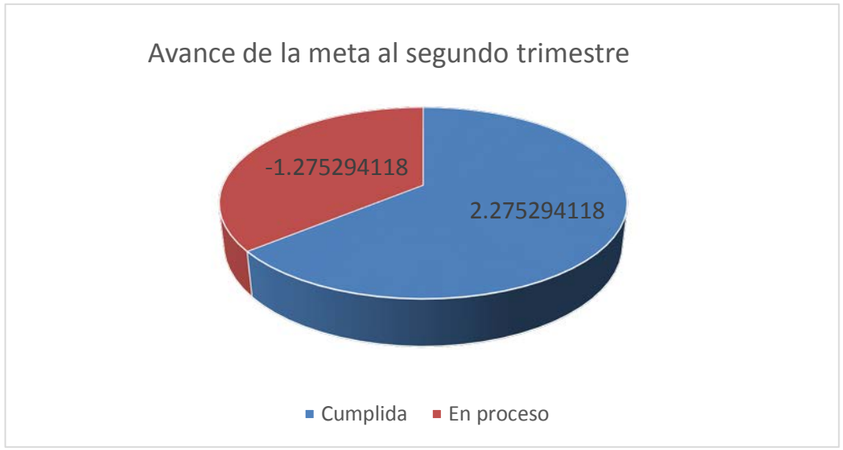

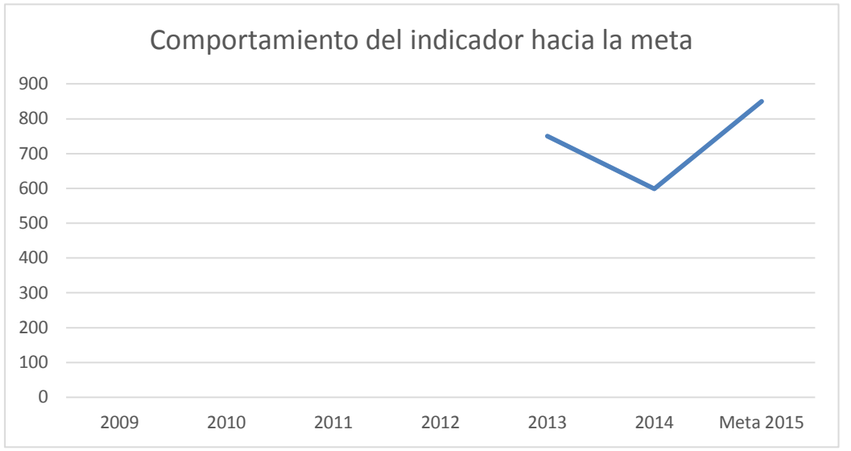

EVALUACIÓN CUALITATIVA

Se esta rebasando superando la meta establecida.

PROSPECTIVA

Se continuará con estrategias y acciones para seguir superando la meta.

METAS FÍSICAS RELACIONADAS	UNIDAD DE MEDIDA	PROGRAMADA	ALCANZADA

UNIVERSIDAD DE SONORA
FICHA TÉCNICA PARA SEGUIMIENTO Y EVALUACIÓN DE INDICADORES DE PROYECTOS Y PROCESOS
AVANCE TRIMESTRAL EN EL CUMPLIMIENTO DE LAS METAS DEL INDICADOR

ETCA-III-13

TRIMESTRE: SEGUNDO DE 2015

NÚMERO Y NOMBRE DEL PROGRAMA	**4.1 Habilitación y actualización de la planta académica**									
NOMBRE DEL PROYECTO O PROCESO						**CLAVE PROGRAMÁTICA**	**4.1.4**			
UNIDAD RESPONSABLE	**Universidad de Sonora**					**UNIDAD EJECUTORA**	**Dirección de Innovación Educativa**			
OBJETIVO DEL PROYECTO O PROCESO	**Disponer de una planta académica con alto grado de habilitación y actualización que consolide el modelo curricular y dirija y desarrolle las funciones sustantivas.**									
RESULTADO ESPERADO	**Aumentar el número de profesores capacitados en el modelo educativo y curricular al año.**									

PRESUPUESTO	**Original**	**Modificado**	**Avance en el trimestre**					**Avance acumulado**		
			Programado	**Comprometido**	**Devengado**	**Ejercido Pagado**	**% (Ejercido / Devengado)**	**Devengado**	**Ejercido Pagado**	**% (Ejercido / Devengado)**
	$248,701.00									

DATOS DEL INDICADOR

Nombre del indicador	**Número de profesores capacitados en el modelo educativo y curricular al año.**	**Tipo**	**Estratégico**
Fórmula de cálculo	**Sumatoria de profesores capacitados en el modelo educativo y curricular al año.**		
Interpretación	**Profesores capacitados en el modelo educativo y curricular al año.**		
Dimensión del indicador	**Eficacia**	**Sentido (descendente o ascendente)**	**ascendente**
Valor (acumulable o no acumulable)	**Acumulable**	**Frecuencia de medición**	**anual**

AVANCE DEL INDICADOR **Trimestre** 2

			Avance en el trimestre		**Avance acumulado**	**Avance**	

Variables	Unidad de medida	Meta anual	Programado	Alcanzado	%		Programado	Alcanzado	%	respecto de la meta anual (%)	Semáforo
Número de profesores capacitados en el modelo educativo y curricular al año.	Número absoluto	100	50	77	154%		50	77	154%	77.0%	

COMPORTAMIENTO HISTÓRICO DEL INDICADOR HACIA LA META										
Variable	Unidad de medida		2009	2010	2011	2012	2013	2014	Meta 2015	Semáforo
Número de profesores capacitados en el modelo educativo y curricular al año.	Número absoluto							105	100	

Descripción del factor de comparación:

Criterios de semaforización

Aceptable (color verde): Cuando el avance de la meta del indicador alcance un cumplimiento de entre 80 y 100% respecto al valor acumulado programado
Con riesgo (color amarillo): Cuando el avance de la meta se ubique dentro del rango del 51 al 79% respecto al valor acumulado programado
Crítico (color rojo): Cuando el cumplimiento de la meta registre un avance de 50% o menos respecto al valor acumulado programado

REPRESENTACIÓN GRÁFICA DE LOS AVANCES

Ejemplos

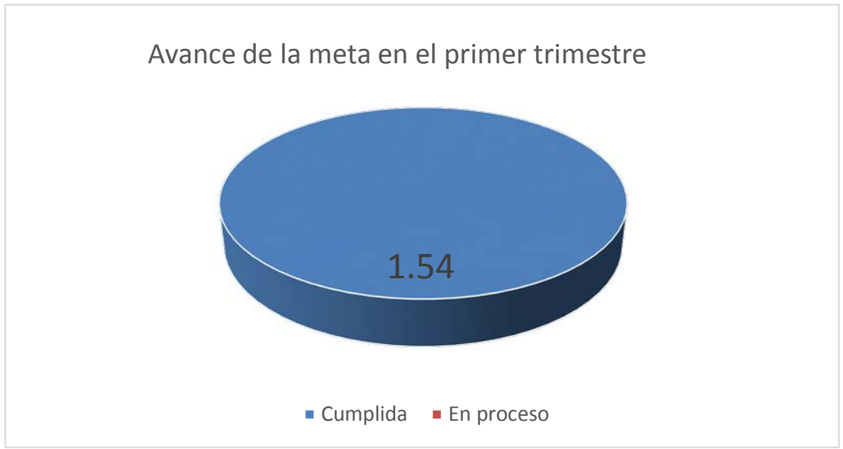

EVALUACIÓN CUALITATIVA

Se está superando la meta establecida, dado el interés institucional actual en el modelo educativo y curricular.

PROSPECTIVA

Se continuará con las estrategias y acciones seguidas para el cumplimiento de la meta anual .

METAS FÍSICAS RELACIONADAS	UNIDAD DE MEDIDA	PROGRAMADA		ALCANZADA

UNIVERSIDAD DE SONORA
FICHA TÉCNICA PARA SEGUIMIENTO Y EVALUACIÓN DE INDICADORES DE PROYECTOS Y PROCESOS
AVANCE TRIMESTRAL EN EL CUMPLIMIENTO DE LAS METAS DEL INDICADOR

ETCA-III-13

TRIMESTRE: SEGUNDO DE 2015

NÚMERO Y NOMBRE DEL PROGRAMA	**4.1 Habilitación y actualización de la planta académica**
NOMBRE DEL PROYECTO O PROCESO	
CLAVE PROGRAMÁTICA	**4.1.5**
UNIDAD RESPONSABLE	**Universidad de Sonora**
UNIDAD EJECUTORA	**Dirección de Innovación Educativa**
OBJETIVO DEL PROYECTO O PROCESO	**Disponer de una planta académica con alto grado de habilitación y actualización que consolide el modelo curricular y dirija y desarrolle las funciones sustantivas de docencia, investigación y extensión de los servicios y difusión de la cultura.**
RESULTADO ESPERADO	**Aumentar el profesores participantes en cursos de capacitación didáctica y pedagógica al año.**

PRESUPUESTO	**Original**	**Modificado**	**Avance en el trimestre**					**Avance acumulado**		
			Programado	**Comprometido**	**Devengado**	**Ejercido Pagado**	**% (Ejercido / Devengado)**	**Devengado**	**Ejercido Pagado**	**% (Ejercido / Devengado)**
	$488,463.00									

DATOS DEL INDICADOR

Nombre del indicador	**Número de profesores participantes en cursos de capacitación didáctica y pedagógica al año.**	**Tipo**	**Estratégico**
Fórmula de cálculo	**Sumatoria de profesores participantes en cursos de capacitación didáctica y pedagógica al año.**		
Interpretación	**Profesores capacitados en el modelo educativo y curricular al año.**		
Dimensión del indicador	**Eficacia**	**Sentido (descendente o ascendente)**	**ascendente**
Valor (acumulable o no acumulable)	**Acumulable**	**Frecuencia de medición**	**anual**

AVANCE DEL INDICADOR **Trimestre** 2

Variables	**Unidad de medida**	**Meta anual**	**Avance en el trimestre**				**Avance acumulado**			**Avance respecto de la meta anual (%)**	**Semáforo**
			Programado	**Alcanzado**	**%**		**Programado**	**Alcanzado**	**%**		

Número de profesores participantes en cursos de capacitación didáctica y pedagógica al año.	Número absoluto	150	75	238	317%		75	238	317%	158.7%	

COMPORTAMIENTO HISTÓRICO DEL INDICADOR HACIA LA META									
Variable	**Unidad de medida**	**2009**	**2010**	**2011**	**2012**	**2013**	**2014**	**Meta 2015**	**Semáforo**
Número de profesores participantes en cursos de capacitación didáctica y pedagógica al año.	**Número absoluto**					150	193	150	

Descripción del factor de comparación:

Criterios de semaforización

Aceptable (color verde): Cuando el avance de la meta del indicador alcance un cumplimiento de entre 80 y 100% respecto al valor acumulado programado
Con riesgo (color amarillo): Cuando el avance de la meta se ubique dentro del rango del 51 al 79% respecto al valor acumulado programado
Crítico (color rojo): Cuando el cumplimiento de la meta registre un avance de 50% o menos respecto al valor acumulado programado

REPRESENTACIÓN GRÁFICA DE LOS AVANCES

Ejemplos

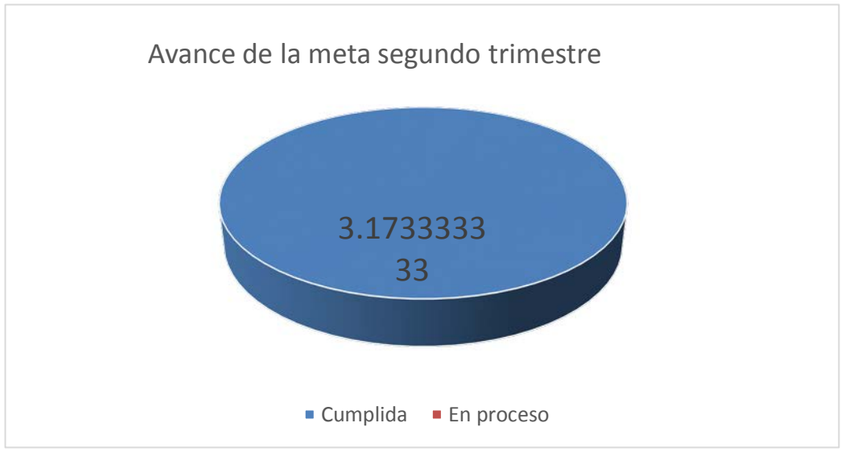

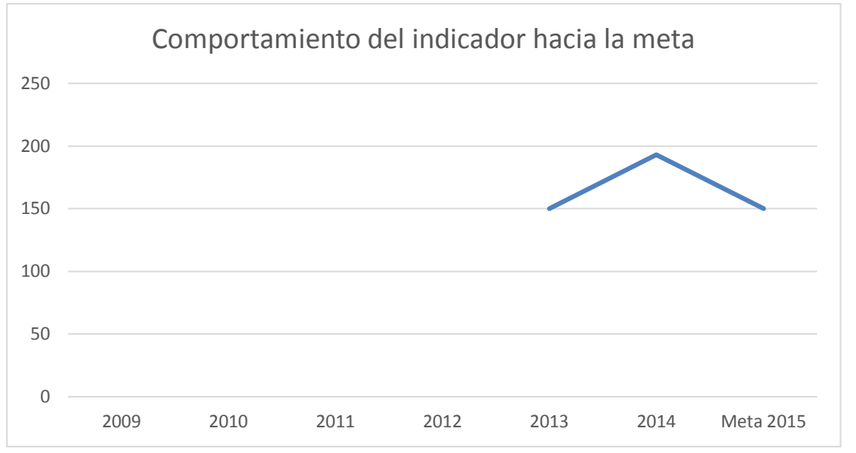

EVALUACIÓN CUALITATIVA

Dado que el dato disponible es al segundo trimestre de 2015, por lo que se superó la meta establecida para todo el año.

PROSPECTIVA

Se continuará con las estrategias y acciones para incluso incrementar el número de profesores capacitados.

METAS FÍSICAS RELACIONADAS	UNIDAD DE MEDIDA	PROGRAMADA		ALCANZADA

UNIVERSIDAD DE SONORA
FICHA TÉCNICA PARA SEGUIMIENTO Y EVALUACIÓN DE INDICADORES DE PROYECTOS Y PROCESOS
AVANCE TRIMESTRAL EN EL CUMPLIMIENTO DE LAS METAS DEL INDICADOR

ETCA-III-13

TRIMESTRE: SEGUNDO DE 2015

NÚMERO Y NOMBRE DEL PROGRAMA	**1.1 Formación artística y cultural**		
NOMBRE DEL PROYECTO O PROCESO		**CLAVE PROGRAMÁTICA**	**1.1.1**
UNIDAD RESPONSABLE	**Universidad de Sonora**	**UNIDAD EJECUTORA**	**Dirección de Vinculación y Difusión**
OBJETIVO DEL PROYECTO O PROCESO	**Apoyar la formación integral del estudiante considerando aspectos que refuercen y posibiliten mayores habilidades y actitudes de disfrute del arte.**		
RESULTADO ESPERADO	**Aumentar el número total de actividades acreditadas en el portal Culturest.**		

PRESUPUESTO	**Original**	**Modificado**	**Avance en el trimestre**					**Avance acumulado**		
			Programado	**Comprometido**	**Devengado**	**Ejercido Pagado**	**% (Ejercido / Devengado)**	**Devengado**	**Ejercido Pagado**	**% (Ejercido / Devengado)**
	$341,400.00									

DATOS DEL INDICADOR

Nombre del indicador	**Número total de actividades acreditadas en el portal Culturest.**	**Tipo**	**Estratégico**
Fórmula de cálculo	**Sumatoria de actividades diferentes registradas en Culturest**		
Interpretación	**Actividades acreditadas en el portal Culturest.**		
Dimensión del indicador	**Eficacia**	**Sentido (descendente o ascendente)**	**ascendente**
Valor (acumulable o no acumulable)	**Acumulable**	**Frecuencia de medición**	**anual**

AVANCE DEL INDICADOR **Trimestre** 2

Variables	**Unidad de medida**	**Meta anual**	**Avance en el trimestre**				**Avance acumulado**			**Avance respecto de la meta anual (%)**	**Semáforo**
			Programado	**Alcanzado**	**%**		**Programado**	**Alcanzado**	**%**		
Número total de actividades acreditadas en el portal Culturest.	Número absoluto	1150	575	412	72%		575	412	72%	35.8%	

COMPORTAMIENTO HISTÓRICO DEL INDICADOR HACIA LA META

Variable	Unidad de medida		2009	2010	2011	2012	2013	2014	Meta 2015	Semáforo
Número total de actividades acreditadas en el portal Culturest.	Número absoluto		1299	1406	839	943	932	1300	1150	

Descripción del factor de comparación:

Criterios de semaforización

Aceptable (color verde): Cuando el avance de la meta del indicador alcance un cumplimiento de entre 80 y 100% respecto al valor acumulado programado
Con riesgo (color amarillo): Cuando el avance de la meta se ubique dentro del rango del 51 al 79% respecto al valor acumulado programado
Crítico (color rojo): Cuando el cumplimiento de la meta registre un avance de 50% o menos respecto al valor acumulado programado

REPRESENTACIÓN GRÁFICA DE LOS AVANCES

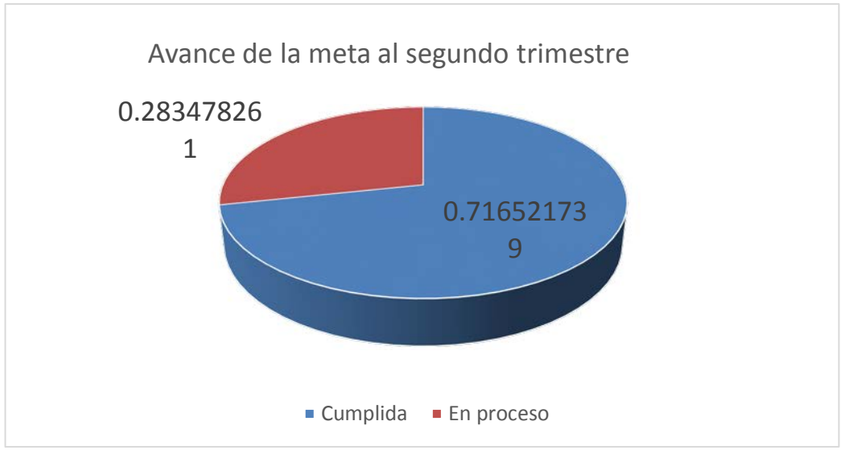

Ejemplos

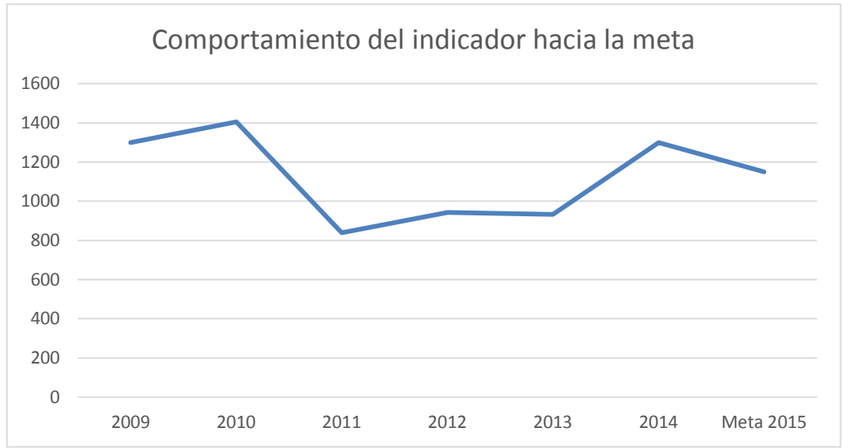

EVALUACIÓN CUALITATIVA

Dado que solo se dispone del dato anualizado, en este caso se utilizó una estimación proporcional. En base a ello, se tiene un retraso en el cumplimiento de la parte hasta el segundo trimestre.

PROSPECTIVA

Se reforzarán las estrategias y acciones para lograr el cumplimiento de la meta total del año.

METAS FÍSICAS RELACIONADAS	UNIDAD DE MEDIDA	PROGRAMADA		ALCANZADA

UNIVERSIDAD DE SONORA
FICHA TÉCNICA PARA SEGUIMIENTO Y EVALUACIÓN DE INDICADORES DE PROYECTOS Y PROCESOS
AVANCE TRIMESTRAL EN EL CUMPLIMIENTO DE LAS METAS DEL INDICADOR

ETCA-III-13

TRIMESTRE: SEGUNDO DE 2015

NÚMERO Y NOMBRE DEL PROGRAMA	**5.1 Proyectos de investigación científica orientados a apoyar el desarrollo económico, social y cultural del estado y del país**		
NOMBRE DEL PROYECTO O PROCESO		**CLAVE PROGRAMÁTICA**	**5.1.3**
UNIDAD RESPONSABLE	**Universidad de Sonora**	**UNIDAD EJECUTORA**	**Dirección de Investigación y Posgrado**
OBJETIVO DEL PROYECTO O PROCESO	**Orientar la investigación científica de la Universidad de manera pertinente hacia la búsqueda de soluciones de los grandes problemas de la sociedad actual.**		
RESULTADO ESPERADO	**Aumentar el número de proyectos de investigación concluidos en el año.**		

PRESUPUESTO	**Original**	**Modificado**	**Avance en el trimestre**					**Avance acumulado**		
			Programado	**Comprometido**	**Devengado**	**Ejercido Pagado**	**% (Ejercido / Devengado)**	**Devengado**	**Ejercido Pagado**	**% (Ejercido / Devengado)**
	$161,656.00									

DATOS DEL INDICADOR

Nombre del indicador	**Número de proyectos de investigación concluidos en el año.**	**Tipo**	**Estratégico**
Fórmula de cálculo	**Sumatoria de proyectos de investigación concluidos en el año.**		
Interpretación	**Proyectos de investigación concluidos en el año.**		
Dimensión del indicador	**Eficacia**	**Sentido (descendente o ascendente)**	**ascendente**
Valor (acumulable o no acumulable)	**Acumulable**	**Frecuencia de medición**	**anual**

AVANCE DEL INDICADOR **Trimestre** 2

Variables	**Unidad de medida**	**Meta anual**	**Avance en el trimestre**				**Avance acumulado**			**Avance respecto de la meta anual (%)**	**Semáforo**
			Programado	**Alcanzado**	**%**		**Programado**	**Alcanzado**	**%**		
Número de proyectos de investigación concluidos en el año.	Número absoluto	145	73	71	98%		73	71	98%	49.0%	

COMPORTAMIENTO HISTÓRICO DEL INDICADOR HACIA LA META										
Variable	**Unidad de medida**	**2009**	**2010**	**2011**	**2012**	**2013**	**2014**	**Meta 2015**	**Semáforo**

Número de proyectos de investigación concluidos en el año.	**Número absoluto**		107	116	139	137	120	123	145	

Descripción del factor de comparación:

Criterios de semaforización

Aceptable (color verde): Cuando el avance de la meta del indicador alcance un cumplimiento de entre 80 y 100% respecto al valor acumulado programado
Con riesgo (color amarillo): Cuando el avance de la meta se ubique dentro del rango del 51 al 79% respecto al valor acumulado programado
Crítico (color rojo): Cuando el cumplimiento de la meta registre un avance de 50% o menos respecto al valor acumulado programado

REPRESENTACIÓN GRÁFICA DE LOS AVANCES

Ejemplos

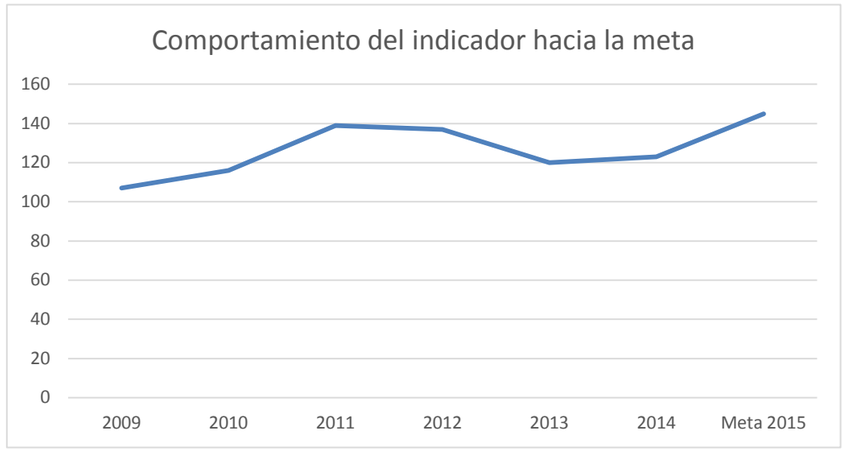

EVALUACIÓN CUALITATIVA

El dato es obtenido del sistema de registro de investigaciones de la Dirección de Investigación y Posgrado y corresponde al número de proyectos conluidos durante los primeros seis meses del año. En base a ello se está cumpliendo la meta establecida.

PROSPECTIVA

Se continuará con la implementación de estrategias y acciones para el cumplimiento de la meta total del año.

METAS FÍSICAS RELACIONADAS	UNIDAD DE MEDIDA	PROGRAMADA		ALCANZADA

UNIVERSIDAD DE SONORA
FICHA TÉCNICA PARA SEGUIMIENTO Y EVALUACIÓN DE INDICADORES DE PROYECTOS Y PROCESOS

AVANCE TRIMESTRAL EN EL CUMPLIMIENTO DE LAS METAS DEL INDICADOR

ETCA-III-13

TRIMESTRE: SEGUNDO DE 2015

NÚMERO Y NOMBRE DEL PROGRAMA	**5.4 Divulgación de la ciencia y difusión de productos de investigación**		
NOMBRE DEL PROYECTO O PROCESO		**CLAVE PROGRAMÁTICA**	**5.4.3**
UNIDAD RESPONSABLE	**Universidad de Sonora**	**UNIDAD EJECUTORA**	**Dirección de Investigación y Posgrado**
OBJETIVO DEL PROYECTO O PROCESO	**Ampliar la difusión de los productos de investigación como resultado de los trabajos realizados en la Institución.**		
RESULTADO ESPERADO	**Aumentar el número de ponencias presentadas en eventos nacionales e internacionales al año.**		

PRESUPUESTO	**Original**	**Modificado**	**Avance en el trimestre**					**Avance acumulado**		
			Programado	**Comprometido**	**Devengado**	**Ejercido Pagado**	**% (Ejercido / Devengado)**	**Devengado**	**Ejercido Pagado**	**% (Ejercido / Devengado)**
	$1,799,203.00									

DATOS DEL INDICADOR

Nombre del indicador	**Número de ponencias presentadas en eventos nacionales e internacionales al año.**	**Tipo**	**Estratégico**
Fórmula de cálculo	**Sumatoria de ponencias presentadas en eventos nacionales e internacionales al año.**		
Interpretación	**Ponencias presentadas en eventos nacionales e internacionales al año.**		
Dimensión del indicador	**Eficacia**	**Sentido (descendente o ascendente)**	**ascendente**
Valor (acumulable o no acumulable)	**Acumulable**	**Frecuencia de medición**	**anual**

AVANCE DEL INDICADOR **Trimestre** 2

Variables	**Unidad de medida**	**Meta anual**	**Avance en el trimestre**				**Avance acumulado**			**Avance respecto de la meta anual (%)**	**Semáforo**
			Programado	**Alcanzado**	**%**		**Programado**	**Alcanzado**	**%**		
Número de ponencias presentadas en eventos nacionales e internacionales al año.	Número absoluto	600	150	189	126%		150	189	126%	31.5%	

COMPORTAMIENTO HISTÓRICO DEL INDICADOR HACIA LA META										
Variable	**Unidad de medida**	**2009**	**2010**	**2011**	**2012**	**2013**	**2014**	**Meta 2015**	**Semáforo**

Número de ponencias presentadas en eventos nacionales e internacionales al año.	**Número absoluto**				659	671	600	554	600	

Descripción del factor de comparación:

Criterios de semaforización

Aceptable (color verde): Cuando el avance de la meta del indicador alcance un cumplimiento de entre 80 y 100% respecto al valor acumulado programado
Con riesgo (color amarillo): Cuando el avance de la meta se ubique dentro del rango del 51 al 79% respecto al valor acumulado programado
Crítico (color rojo): Cuando el cumplimiento de la meta registre un avance de 50% o menos respecto al valor acumulado programado

REPRESENTACIÓN GRÁFICA DE LOS AVANCES

Ejemplos

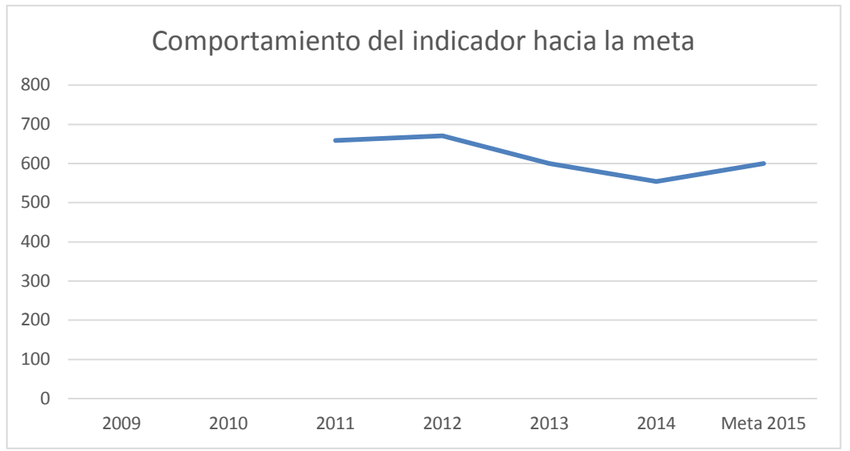

EVALUACIÓN CUALITATIVA

Dado que solo se dispone del dato anualizado, en este caso se utilizó una estimación proporcional. En base a ella, se estaría cumpliendo la meta trimestral correspondiente.

PROSPECTIVA

Se continuará con la implementación de estrategias y acciones para lograr el cumplimiento total de la meta.

METAS FÍSICAS RELACIONADAS	UNIDAD DE MEDIDA	PROGRAMADA		ALCANZADA

UNIVERSIDAD DE SONORA
FICHA TÉCNICA PARA SEGUIMIENTO Y EVALUACIÓN DE INDICADORES DE PROYECTOS Y PROCESOS
AVANCE TRIMESTRAL EN EL CUMPLIMIENTO DE LAS METAS DEL INDICADOR

ETCA-III-13

TRIMESTRE: SEGUNDO DE 2015

NÚMERO Y NOMBRE DEL PROGRAMA	**5.4 Divulgación de la ciencia y difusión de productos de investigación**		
NOMBRE DEL PROYECTO O PROCESO		**CLAVE PROGRAMÁTICA**	**5.4.2**
UNIDAD RESPONSABLE	**Universidad de Sonora**	**UNIDAD EJECUTORA**	**Dirección de Investigación y Posgrado**
OBJETIVO DEL PROYECTO O PROCESO	**Ampliar la difusión de los productos de investigación como resultado de los trabajos realizados en la Institución.**		
RESULTADO ESPERADO	**Aumentar el número de artículos publicados en revistas arbitradas al año.**		

PRESUPUESTO	**Original**	**Modificado**	**Avance en el trimestre**					**Avance acumulado**		
			Programado	**Comprometido**	**Devengado**	**Ejercido Pagado**	**% (Ejercido / Devengado)**	**Devengado**	**Ejercido Pagado**	**% (Ejercido / Devengado)**
	$388,970.00									

DATOS DEL INDICADOR

Nombre del indicador	**Número de artículos publicados en revistas arbitradas al año (cuya autoría es de un profesor de la dependencia reportante).**	**Tipo**	**Estratégico**
Fórmula de cálculo	**Sumatoria de artículos publicados en revistas arbitradas al año (cuya autoría es de un profesor de la dependencia reportante).**		
Interpretación	**Artículos publicados en revistas arbitradas al año.**		
Dimensión del indicador	**Eficacia**	**Sentido (descendente o ascendente)**	**ascendente**
Valor (acumulable o no acumulable)	**Acumulable**	**Frecuencia de medición**	**anual**

AVANCE DEL INDICADOR **Trimestre** 2

Variables	**Unidad de medida**	**Meta anual**	**Avance en el trimestre**				**Avance acumulado**			**Avance respecto de la meta anual (%)**	**Semáforo**
			Programado	**Alcanzado**	**%**		**Programado**	**Alcanzado**	**%**		
Número de artículos publicados en revistas arbitradas al año (cuya autoría es de un profesor de la dependencia reportante).	Número absoluto	375	188	126	67%		188	126	67%	33.6%	

COMPORTAMIENTO HISTÓRICO DEL INDICADOR HACIA LA META										
Variable	**Unidad de medida**	**2009**	**2010**	**2011**	**2012**	**2013**	**2014**	**Meta 2015**	**Semáforo**

Número de artículos publicados en revistas arbitradas al año (cuya autoría es de un profesor de la dependencia reportante).	**Número absoluto**		347	306	329	350	271	375	

Descripción del factor de comparación:
Criterios de semaforización
Aceptable (color verde): Cuando el avance de la meta del indicador alcance un cumplimiento de entre 80 y 100% respecto al valor acumulado programado
Con riesgo (color amarillo): Cuando el avance de la meta se ubique dentro del rango del 51 al 79% respecto al valor acumulado programado
Crítico (color rojo): Cuando el cumplimiento de la meta registre un avance de 50% o menos respecto al valor acumulado programado

REPRESENTACIÓN GRÁFICA DE LOS AVANCES

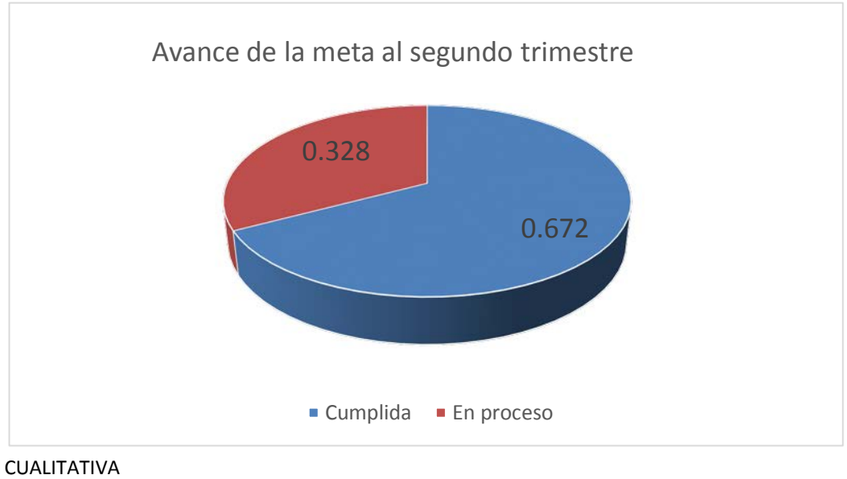

Ejemplos

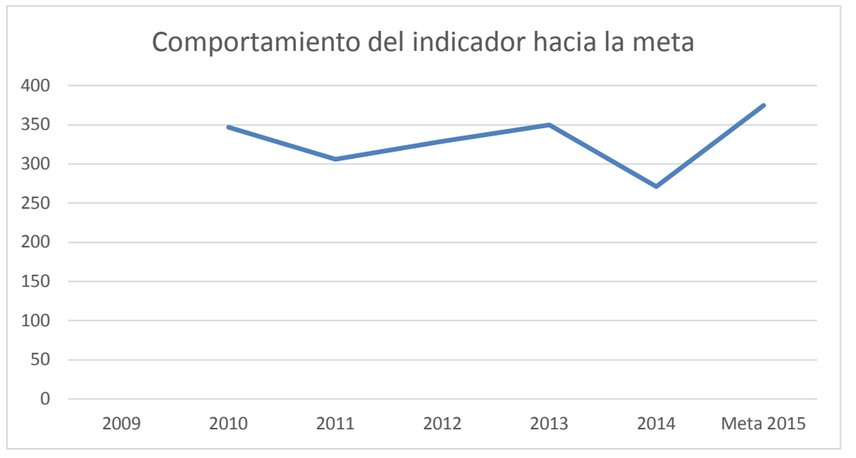

EVALUACIÓN CUALITATIVA

El dato se refiere al número de artículos publicados durante los primeros 6 meses del años. En base a ello, sólo se está cumpliento las dos terceras partes d ela meta correspondiente al segundo trimestre.

PROSPECTIVA

Se reforzarán las estrategias para el cumplimiento de la meta total del año.

METAS FÍSICAS RELACIONADAS	UNIDAD DE MEDIDA	PROGRAMADA		ALCANZADA

UNIVERSIDAD DE SONORA
FICHA TÉCNICA PARA SEGUIMIENTO Y EVALUACIÓN DE INDICADORES DE PROYECTOS Y PROCESOS
AVANCE TRIMESTRAL EN EL CUMPLIMIENTO DE LAS METAS DEL INDICADOR

ETCA-III-13

TRIMESTRE: SEGUNDO DE 2015

NÚMERO Y NOMBRE DEL PROGRAMA	**9.3 Difusión de la cultura y las artes**		
NOMBRE DEL PROYECTO O PROCESO		**CLAVE PROGRAMÁTICA**	**9.3.1**
UNIDAD RESPONSABLE	**Universidad de Sonora**	**UNIDAD EJECUTORA**	**Dirección de Vinculación y Difusión**
OBJETIVO DEL PROYECTO O PROCESO	**Promover los bienes culturales producidos y la apreciación del arte de los universitarios y de los sonorenses en general.**		
RESULTADO ESPERADO	**Aumentar el número de eventos artísticos realizados al año.**		

PRESUPUESTO

Original	Modificado	Avance en el trimestre					Avance acumulado		
		Programado	Comprometido	Devengado	Ejercido Pagado	% (Ejercido / Devengado)	Devengado	Ejercido Pagado	% (Ejercido / Devengado)
$588,510.00									

DATOS DEL INDICADOR

Nombre del indicador	**Número de eventos artísticos realizados en el Teatro Emiliana de Zubeldía, en el Centro de las Artes, en el Foro de Bellas Artes, SUM de Música y Salón Alberto Estrella al**	**Tipo**	**Estratégico**
Fórmula de cálculo	**Sumatoria de eventos artísticos realizados en el Teatro Emiliana de Zubeldía, en el Centro de las Artes, en el Foro de Bellas Artes, SUM de Música y Salón Alberto Estrella.**		
Interpretación	**Eventos artísticos realizados al año.**		
Dimensión del indicador	**Eficacia**	**Sentido (descendente o ascendente)**	**ascendente**
Valor (acumulable o no acumulable)	**Acumulable**	**Frecuencia de medición**	**anual**

AVANCE DEL INDICADOR **Trimestre** 2

Variables	Unidad de medida	Meta anual	Avance en el trimestre				Avance acumulado			Avance respecto de la meta anual (%)	Semáforo
			Programado	Alcanzado	%		Programado	Alcanzado	%		
Número de eventos artísticos realizados en el Teatro Emiliana de Zubeldía, en el Centro de las Artes, en el Foro de Bellas Artes, SUM de Música y Salón Alberto Estrella al año.	Número absoluto	90	45	142	316%		45	142	316%	157.8%	

COMPORTAMIENTO HISTÓRICO DEL INDICADOR HACIA LA META

Variable	Unidad de medida		2009	2010	2011	2012	2013	2014	Meta 2015	Semáforo

Número de eventos artísticos realizados en el Teatro Emiliana	**Número absoluto**					76	85	197	90	

Descripción del factor de comparación:

Criterios de semaforización

Aceptable (color verde): Cuando el avance de la meta del indicador alcance un cumplimiento de entre 80 y 100% respecto al valor acumulado programado
Con riesgo (color amarillo): Cuando el avance de la meta se ubique dentro del rango del 51 al 79% respecto al valor acumulado programado
Crítico (color rojo): Cuando el cumplimiento de la meta registre un avance de 50% o menos respecto al valor acumulado programado

REPRESENTACIÓN GRÁFICA DE LOS AVANCES

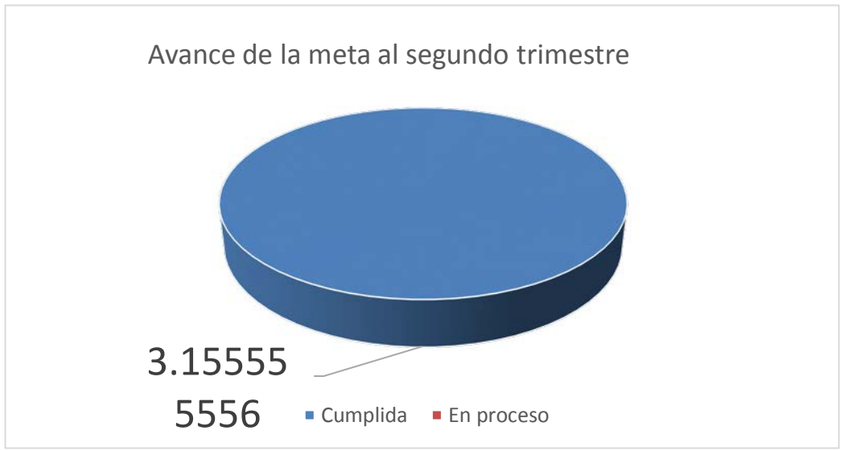

Ejemplos

EVALUACIÓN CUALITATIVA

Dado que por el momento solo se dispone del dato anualizado, se utilizó una estimación proporcional. En base a ella, se estaría cumpliendo con la meta establecida para el segundo trimestre.

PROSPECTIVA

Se continuará con la implementación de estrategias y acciones para continuar superando la meta.

METAS FÍSICAS RELACIONADAS	UNIDAD DE MEDIDA	PROGRAMADA		ALCANZADA

UNIVERSIDAD DE SONORA
FICHA TÉCNICA PARA SEGUIMIENTO Y EVALUACIÓN DE INDICADORES DE PROYECTOS Y PROCESOS
AVANCE TRIMESTRAL EN EL CUMPLIMIENTO DE LAS METAS DEL INDICADOR

ETCA-III-13

TRIMESTRE: SEGUNDO DE 2015

NÚMERO Y NOMBRE DEL PROGRAMA 8.4 Implementación, seguimiento y evaluación de convenios de colaboración

NOMBRE DEL PROYECTO O PROCESO

CLAVE PROGRAMÁTICA 8.4.1

UNIDAD RESPONSABLE Universidad de Sonora

UNIDAD EJECUTORA Dirección de Vinculación y Difusión

OBJETIVO DEL PROYECTO O PROCESO Incrementar el número de convenios que firma la Institución con otras instituciones de educación superior, centros de investigación, instituciones privadas, gubernamentales y organismos sociales.

RESULTADO ESPERADO Aumentar el número de convenios firmados al año, con acciones concretas y con seguimiento al año.

PRESUPUESTO

Original	Modificado	Avance en el trimestre					Avance acumulado		
		Programado	Comprometido	Devengado	Ejercido Pagado	% (Ejercido / Devengado)	Devengado	Ejercido Pagado	% (Ejercido / Devengado)
$138,403.00									

DATOS DEL INDICADOR

Nombre del indicador Número de convenios firmados al año, con acciones concretas y con seguimiento al año.

Tipo Estratégico

Fórmula de cálculo Sumatoria de convenios firmados al año, con acciones concretas y con seguimiento.

Interpretación Convenios firmados al año.

Dimensión del indicador Eficacia

Sentido (descendente o ascendente) ascendente

Valor (acumulable o no acumulable) Acumulable

Frecuencia de medición anual

AVANCE DEL INDICADOR

Trimestre 2

Variables	Unidad de medida	Meta anual	Avance en el trimestre				Avance acumulado			Avance respecto de la meta anual (%)	Semáforo
			Programado	Alcanzado	%		Programado	Alcanzado	%		
Número de convenios firmados al año, con acciones concretas y con seguimiento al año.	Número absoluto	150	75	76	101%		75	76	101%	50.7%	

COMPORTAMIENTO HISTÓRICO DEL INDICADOR HACIA LA META

Variable	Unidad de medida		2009	2010	2011	2012	2013	2014	Meta 2015	Semáforo

Número de convenios firmados al año, con acciones concretas y con seguimiento al año.	**Número absoluto**	128	142	139	148	130	104	150	

Descripción del factor de comparación:

Criterios de semaforización

Aceptable (color verde): Cuando el avance de la meta del indicador alcance un cumplimiento de entre 80 y 100% respecto al valor acumulado programado
Con riesgo (color amarillo): Cuando el avance de la meta se ubique dentro del rango del 51 al 79% respecto al valor acumulado programado
Crítico (color rojo): Cuando el cumplimiento de la meta registre un avance de 50% o menos respecto al valor acumulado programado

REPRESENTACIÓN GRÁFICA DE LOS AVANCES

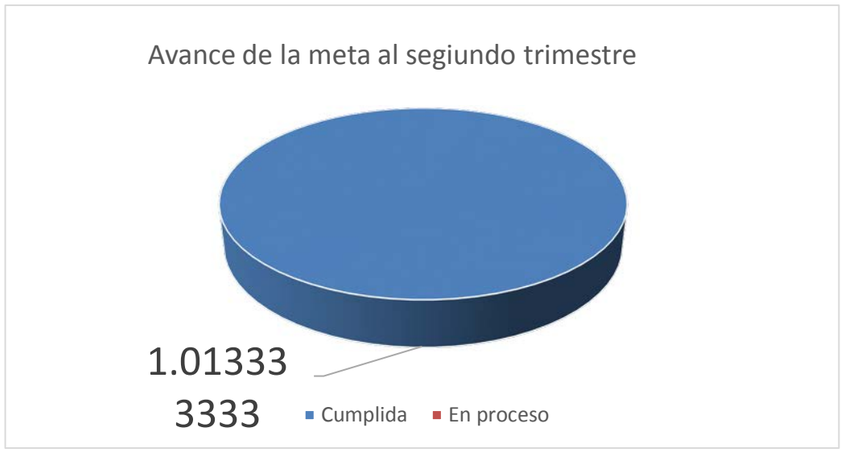

Ejemplos

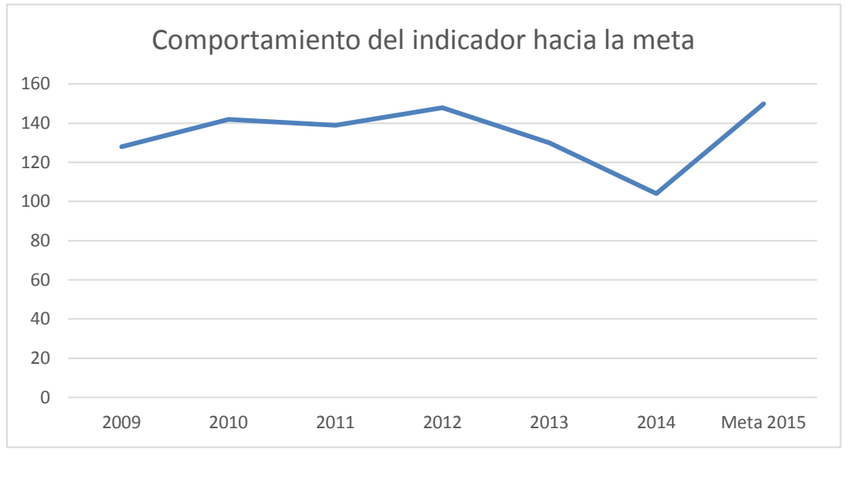

EVALUACIÓN CUALITATIVA

Dado que por el momento solo se dispone del dato anualizado, en este caso se utilizó una estimación proporcional. En base a ello se estaría cumpliendo con la meta programada para el segundo trimestre de 2015.

PROSPECTIVA

Se continuará con la implementación de estrategias y acciones para lograr el total cumplimiento de la meta establecida para el año.

METAS FÍSICAS RELACIONADAS	UNIDAD DE MEDIDA	PROGRAMADA		ALCANZADA

"El saber de mis hijos hará mi grandeza"

Sistema Estatal de Evaluación

CPCA-III-14

Gastos por proyectos de Inversión

Universidad de Sonora

Todos los recursos incluye subsidio ordinario Federal y Estatal

al 30 de Junio de 2015

(Expresado en pesos)

TRIMESTRE: SEGUNDO DE 2015

Descripción	No Contrato	Contratista	Fondo	Monto Contrato	Monto erogado
Ampliación del Edificio D del Campus Caborca en la Unidad Regional Norte de la Universidad de Sonora	C001-EO-926011997-N10-2013-FAM	NAYAR CONSTRUCCIONES DEL PACIFICO S.A. DE C.V.	FAM 2013	$4,576,502.54	$943,520.96
Ampliación del Edificio 5J del Departamento de Ingeniería Industrial de la Unidad Regional Centro, de la Universidad de Sonora	C001-EO-926011997-N12-2013-FAM	PALOFIERRO CONSTRUCCIONES S.A. DE C.V.	FAM 2013	$3,984,600.00	$1,464,623.86
Construcción de Módulo para Laboratorios del área de Ciencias Agropecuarias en el Campus Santa Ana, URN, de la Universidad de Sonora	C001-EO-926011997-N16-2014-FAM	LEON SALAS FRANCISCA PATRICIA	FAM 2014	$1,686,783.70	$1,180,747.89
Construcción de Edificio Biblioteca Divisional y Docencia en las Dependencias de Educación Superior Humanidades y Bellas Artes en la UNISON, Campus Unidad Regional Centro (Ampliación y Desarrollo Explanada Frontal)	C001-EO-926011997-N2-2014-FAM 2009	CONSTRUDISEÑOS DE SONORA S.A. DE C.V.	FAM 2009	$2,863,021.76	$435,414.70
Ampliación del Edificio 5H del Departamento de Investigación y Postgrado en Alimentos en la Unidad Regional Centro	C001-EO-926011997-N25-2014-FAM	PALOFIERRO CONSTRUCCIONES S.A. DE C.V.	FAM 2014	$5,537,840.00	$2,220,251.74
Construcción de Segunda etapa del Edificio 2 en Campus Cajeme	C001-EO-926011997-N9-2013-FAM	LEON SALAS FRANCISCA PATRICIA	FAM 2013	$7,660,229.19	$187,233.74
Construcción del Edificio de Odontología en la Unidad Regional Centro de la Universidad de Sonora	C001-LO-926011997-N12-2012	PALOFIERRO CONSTRUCCIONES S.A. DE C.V.	FEC 2011 y F.C.	$10,904,000.00	$1,679,302.71
Construcción de Baños Públicos en Edificio 5I del Departamento de Ingeniería Química y Metalurgia	C001-LO-926011997-N12-2014-FADOEES 2013	MURILLO ANAYA GUILLERMO	FADOES 2013	$763,657.67	$60,810.45
Remodelacion de Laboratorios de Servicios de Fisica (Incluye Mecanica de Fluidos Electromagnetismo), de la URC de la Universidad de Sonora	C001-LO-926011997-N19-2014-FEC 2013	ROSAS RAMIREZ GUSTAVO ADOLFO	FEC 2013	$696,513.54	$487,559.48
Segundo pago Suministro, Colocacion y Puesta en marcha de 3 elevadores Mca Otis		ELEVADORES OTIS S.A. DE C.V.	Fideicomiso de cuotas		$628,666.67

"El saber de mis hijos hará mi grandeza"

Sistema Estatal de Evaluación

CPCA-III-14

Gastos por proyectos de Inversión

Universidad de Sonora

Todos los recursos incluye subsidio ordinario Federal y Estatal

al 30 de Junio de 2015

(Expresado en pesos)

TRIMESTRE: SEGUNDO DE 2015

Descripción	No Contrato	Contratista	Fondo	Monto Contrato	Monto erogado
Desarrollo de Obra Complementaria para la Instalación de Elevadores en los Edificios 10-I, 7-H y 5-L de la Unidad Regional Centro	C001-UNIAD-SO-003-2014	IDIS INGENIERÍA DISTRIBUCIÓN Y SERVICIO S.A. DE C.V.	Fideicomiso de cuotas	$387,079.51	$104,517.91
Construcción de Medición Eléctrica en Edificio 12-D de la Unidad Regional Centro, de la Universidad de Sonora	C001-UNIAD-SO-004-2014	PALOFIERRO CONSTRUCCIONES S.A. DE C.V.	Ingresos Propios	$92,384.40	$92,384.40
Construcción de Rejas Metálicas en Accesos Principales del Edificio de Odontología en la URC, de la Universidad de Sonora	C001-UNIAD-SO-004-2014-FEC 2013	SEDIPLAN S.A. DE C.V.	FEC 2013	$54,380.42	$54,380.42
Instalación y Suministro de ventanas a las oficinas de la Secretaría General de Finanzas, de la Universidad de Sonora	C001-UNIAD-SO-005-2014	DISTRIBUCIONES ERG DE MEXICO, S DE R.L. DE C.V.	Ingresos Propios	$86,224.99	$86,224.99
Elaboración Proyecto para la Reconstrucción de Tramos de Agua Potable y Alcantarillado de Av. Sonora entre Reforma y del Conocimiento, así como Av. Universidad entre Reforma y del Conociemiento y la red de Drenaje del Castro Servin de la Universidad de So	C001-UNIADS-SO-001-2015	CAMPOY ESPINOZA JUAN FRANCISCO	Ingresos Propios	$185,600.00	$185,600.00
Proyecto de la Red de Trayectorias para Personas con Movilidad Reducida para la Unidad Regional Centro	C001-UNIADS-SO-004-2014	RUIZ ALDUENDA JESUS ROMAN	Fideicomiso de cuotas	$156,600.00	$156,600.00
Actualización y Definición del Proyecto de Ampliación del Estacionamiento Multinivel (Edificio 8E) en la URC	C001-UNIADS-SO-007-2014	FL ARQUITECTOS S.C.			$13,620.72
Supervisión y Asesoría Arquitectónica, en Forma Continua y Programada, así como la Elaboración de Diversos Proyectos Arquitectónicos Menores para Optimizar o Replantear los Distintos Espacios Físicos que Requiera la Universidad de Sonora	C001-UNIADS-SO-009-2014	RUIZ ALDUENDA JESUS ROMAN	Ingresos Propios	$125,280.00	$41,760.00

"El saber de mis hijos hará mi grandeza"

Sistema Estatal de Evaluación

CPCA-III-14

Gastos por proyectos de Inversión

Universidad de Sonora

Todos los recursos incluye subsidio ordinario Federal y Estatal

al 30 de Junio de 2015

(Expresado en pesos)

TRIMESTRE: SEGUNDO DE 2015

Descripción	No Contrato	Contratista	Fondo	Monto Contrato	Monto erogado
Proyecto para la Construcción de Edificio 3D para Taller. Laboratorios y Aulas para los Programas Educativos de la División de Ciencias Exactas y Naturales en la URC	C001-UNIADS-SO-012-2014	CORONA URQUIJO NOEL ARMANDO	Fideicomiso de cuotas	$317,705.28	$25,416.42
Servicios Profesionales Especializados en Materia de Diseño de Instalaciones de Aire Acondicionado que Requiera la Universidad de Sonora	C001-UNIADS-SO-016-2014	INDISYS INGENIERIAS S.A. DE C.V.	Ingresos Propios	$37,120.00	$9,280.00
Elaboración de Proyecto Ejecutivo Rehabilitación y Acondicionamiento de Espacios del Edificio Principal de la Unidad Regional Centro, Campus Hermosillo	C001-UNIADS-SO-018-2014	RUIZ ALDUENDA JESUS ROMAN	Recursos Propios	$219,675.00	$219,675.00
Elaboración de Proyecto Ejecutivo Adecuación de Espacios y Rehabilitación de Áreas de Exhibición de las Salas de Historia y de Arqueología	C001-UNIADS-SO-020-2014	CORONA URQUIJO NOEL ARMANDO	Recursos Propios	$333,295.95	$333,295.94
Elaboración de Proyecto Ejecutivo Construcción de Instalaciones Deportivas en Campus Cajeme de la Universidad de Sonora, para la Formación Integral del Estudiante y Construcción de Infraestructura y Equipamientos Varios del Campus	C001-UNIADS-SO-021-2014	FL ARQUITECTOS S.C.	Fideicomiso de cuotas	$448,630.00	$207,060.00
Elaboración de Proyecto Ejecutivo Alberca Semi-Olímpica y Centro de Usos Múltiples en Campus Cajeme	C001-UNIADS-SO-022-2014	FL ARQUITECTOS S.C.	Fideicomiso de cuotas	$533,600.00	$213,440.00
Elaboración de Proyecto Arquitectónico Ejecutivo Cafebrería Universitaria en Inmueble Ubicado en el Centro Histórico de Hermosillo	C001-UNIADS-SO-026-2014	CORONA URQUIJO NOEL ARMANDO	Fideicomiso de cuotas	$204,160.00	$204,160.00
TRABAJOS DE AMPLIACION EN BIBLIOTECA EN EDIFICIO 13A DEL DEPARTAMENTO DE LENGUAS EXTRANJERAS, A BASE DE MUROS DE TABLAROCA Y ACABADOS EN TEXTURA	S/C	CANIZALEZ ARVALLO VICTOR MANUEL	Fideicomiso de cuotas		$26,226.39

"El saber de mis hijos hará mi grandeza"

Sistema Estatal de Evaluación

CPCA-III-14

Gastos por proyectos de Inversión

Universidad de Sonora

Todos los recursos incluye subsidio ordinario Federal y Estatal

al 30 de Junio de 2015

(Expresado en pesos)

TRIMESTRE: SEGUNDO DE 2015

Descripción	No Contrato	Contratista	Fondo	Monto Contrato	Monto erogado
Adecuación de Espacios para el Centro de Cómputo del Edificio 5L del Departamento de Ingeniería Civil y Minas, de la Unidad Regional Centro de la Universidad de Sonora	C001-UNIAD-SO-004-2015-FEC 2014	CANIZALEZ ARVALLO VICTOR MANUEL	FONDO PARA ELEVAR LA CALIDAD DE EDUCACIÓN SUPERIOR 2014	$123,365.74	$104,387.28
Remozamiento de Muros y Losas de Pasillos Interiores del Edificio Principal (2A) de la Unidad Regional Centro, de la Universidad de Sonora	C001-EO-926011997-N24-2014-FAM	PALOFIERRO CONSTRUCCIONES S.A. DE C.V.	FAM 2008 ISIE	$650,180.00	$650,179.66
Ampliación a la Obra de Rehabilitación, Redistribución y Subterranización de Líneas de Energía Eléctrica, en la Unidad Regional Centro de la Universidad de Sonora (Manzana 3, primera etapa)	C001-UNIAD-SO-001-2015-FAM	CONSTRUCCIONES Y URBANIZACIONES FRAMAN S.A. DE C.V.	FAM 2010 ISIE	$1,183,075.46	$995,535.75
Acondicionamiento de Áreas Exteriores en Espacios Educativos, Pavimentación del Área Exterior Ubicada al Poniente de las Instalaciones de los Departamentos de Psicología y Ciencias de la Comunicación e Historia y Administración Pública (Primera Etapa)	C001-LO-926011997-N2-2015-FEC 2013	CONSTRUDISEÑOS DE SONORA S.A. DE C.V.	FONDO PARA ELEVAR LA CALIDAD DE LA EDUCACIÓN SUPERIOR 2013; AMPLIACION OFERTA EDUCATIVA 2010	$1,006,564.78	$714,839.05
Acondicionamiento de Áreas Exteriores en Espacios Educativos, Pavimentación del Área Exterior Ubicada al Poniente de las Instalaciones de los Departamentos de Psicología y Ciencias de la Comunicación e Historia y Administración Pública (Primera Etapa)	C001-LO-926011997-N2-2015-FEC 2013	MARQUEZ ORPINELA JOSÉ GUADALUPE	FONDO PARA ELEVAR LA CALIDAD DE LA EDUCACIÓN SUPERIOR 2013; AMPLIACION OFERTA EDUCATIVA 2010	$1,006,564.78	$30,160.00
Ampliación de Auditorio de Bellas Artes en Edificio 3J en la Unidad Regional Centro (Obra de Continuidad), de la Universidad de Sonora	C001-EO-926011997-N15-2014-FAM	CONSTRUDISEÑOS DE SONORA S.A. DE C.V.	FAM 2014 ISIE; FIDEICOMISO DE CUOTAS	$2,925,937.33	$696,565.91
Ampliación de Edificio 3Q para apoyo a los Programas de Licenciatura y Posgrado en Humanidades de la Unidad Regional Centro	C001-EO-926011994-N10-2012-FAM	PALOFIERRO CONSTRUCCIONES S.A. DE C.V.	FAM 2012 ISIE; Ampliación oferta educativa 2010	$3,619,200.00	$820,473.06

"El saber de mis hijos hará mi grandeza"

Sistema Estatal de Evaluación

CPCA-III-14

Gastos por proyectos de Inversión

Universidad de Sonora

Todos los recursos incluye subsidio ordinario Federal y Estatal

al 30 de Junio de 2015

(Expresado en pesos)

TRIMESTRE: SEGUNDO DE 2015

Descripción	No Contrato	Contratista	Fondo	Monto Contrato	Monto erogado
Ampliacion Edificio 3K3, para apoyo al Programa de Licenciatura y Posgrado en Matematicas en la URC	C001-EO-926011997-N5-2013-FAM	PALOFIERRO CONSTRUCCIONES S.A. DE C.V.	FAM 2012 ISIE; Ampliación oferta educativa 2010	$4,359,534.17	$61,734.17
Sustitución de Tuberías de Drenaje Sanitario en los Laboratorios de Ecología Molecular y de Ecología Marina, Ubicados en el Segundo Nivel y Tercer Piso, Módulo 1, Edificio 7G de la URC, de la Universidad de Sonora	C001-UNIAD-SC-012-2014	YÁNEZ VÁZQUEZ JESÚS	Fideicomiso de cuotas	$55,728.61	$55,728.60
Adecuación de Espacios para Cubículos para Maestros en Edificio 12A del Departamento de Ingeniería Civil y Minas, de la Unidad Regional Centro de la Universidad de Sonora	C001-UNIAD-SO-002-2015-FEC 2014	DESARROLLO ARQUITECTÓNICO DEL NOROESTE S.A. DE C.V.	Fondo para elevar la calidad de educación superior 2014; Ampliación oferta educativa 2010	$162,585.53	$125,998.47
Rehabilitar, Redistribuir y Subterranizar las Líneas de Alimentación y Distribución Principal de la Red Eléctrica Sobre la Calle de la Sabiduría en la URC, Etapa 1, de la Universidad de Sonora	C001-EO-926011997-N21-2014-FAM	ELECTRO INGENIERÍA DEL PÁCIFICO S.A. DE C.V.	FAM 2014 ISIE	$1,349,821.72	$274,999.18
Acondicionamiento en Áreas exteriores: Construcción de Estacionamiento en el Conjunto de las Instalaciones del Departamento de Medicina y Cs. de la Salud (Área Norte-Primera Etapa) Ambientación en Estacionamiento Exterior de Edificio de Odontología URC	C001-UNIAD-SO-006-2015-FEC 2012	ROSAS RAMIREZ GUSTAVO ADOLFO	Fondo para elevar la calidad de educación superior 2012 FEC	$295,082.22	$266,746.05
Adecuación de Laboratorio en Segundo Nivel del Edificio 5D, para el Departamento de Ciencias Químico Biologicas, de la Universidad de Sonora	C001-LO-926011997-N11-2014-FECES 2013-11	CONSTRUDISEÑOS DE SONORA S.A. DE C.V.	Fondo para elevar la calidad de educación superior 2013	$1,882,158.56	$1,072,246.94
Adecuación de Laboratorio en Segundo Nivel del Edificio 5D, para el Departamento de Ciencias Químico Biologicas, de la Universidad de Sonora	C001-LO-926011997-N11-2014-FECES 2013-11	MARTINEZ TELLEZ MARIO	Fondo para elevar la calidad de educación superior 2013	$1,882,158.56	$111,811.99

"El saber de mis hijos hará mi grandeza"

Sistema Estatal de Evaluación

CPCA-III-14

Gastos por proyectos de Inversión

Universidad de Sonora

Todos los recursos incluye subsidio ordinario Federal y Estatal

al 30 de Junio de 2015

(Expresado en pesos)

TRIMESTRE: SEGUNDO DE 2015

Descripción	No Contrato	Contratista	Fondo	Monto Contrato	Monto erogado
Ampliación de Edificio para Salas de Usos Múltiples en Campus Navojoa de la Unidad Regional Sur, de la Universidad de sonora	C001-EO-926011997-N9-2014-FAM	NAYAR CONSTRUCCIONES DEL PACIFICO S.A. DE C.V.	FAM 2014 ISIE	$4,383,671.62	$592,768.71
Construcción de áreas de recreación, esparcimiento y estudios entre los Edificios 9C y 9D de los Departamentos de Psicología y Ciencias de la Comunicación en la Unidad Regional Centro de la Universidad de Sonora	C001-EO-926011997-N3-2014-FAM	SEDIPLAN S.A. DE C.V.	FAM 2012 ISIE	$939,711.32	$304,886.59
Adecuación de Espacio de Convivencia al Exterior del Comedor Universitario en la Unidad Regional Centro, de la Universidad de Sonora	C001-USONLP-SO-001/2014	PALOFIERRO CONSTRUCCIONES S.A. DE C.V.	Fideicomiso de cuotas	$1,807,280.00	$1,526,219.54
Rehabilitacion y Acondicionamiento de Espacios del Edificio Principal de la Unidad Regional Centro, Campus Hermosillo (primera etapa) de la Universidad de Sonora	C001-USONLP-SO-002/2014	PALOFIERRO CONSTRUCCIONES S.A. DE C.V.	Ingresos Propios	$1,247,000.00	$1,071,146.78
Ampliación de Auditorio de Bellas Artes en Edificio 3J en la Unidad Regional Centro de la Universidad de Sonora	C001-EO-926011997-N11-2013-FAM	PALOFIERRO CONSTRUCCIONES S.A. DE C.V.	FAM 2013 ISIE	$2,314,200.00	$1,003,744.35
Construcción de Espacio para Estancia Estudiantil en Exterior de Edificio 8A, de la URC	C001-USONLP-SO-003/2015	CONSTRUDISEÑOS DE SONORA S.A. DE C.V.	Fideicomiso de cuotas	$1,549,303.09	$464,790.92
Adecuación de Áreas de convivencia Estudiantil en la Manzana 3 (Frente a Edif. 3A del Departamento de Letras y Lingüística) de la URC, de la Universidad de Sonora	C001-EO-926011997-N3-2015-FAM	CONSTRUDISEÑOS DE SONORA S.A. DE C.V.	FAM 2013 ISIE; Fideicomiso de cuotas	$2,921,523.97	$1,545,183.15
Adecuación de Áreas de Convivencia Estudiantil en la Manzana 5 (Área Ubicada entre Edificios 5K y 5M del Departamento de Ing. Industrial) de la URC, de la Universidad de Sonora	C001-EO-926011997-N4-2015-FAM	CONSTRUCCIONES Y URBANIZACIONES FRAMAN S.A. DE C.V.	FAM 2014 ISIE; Fideicomiso de cuotas	$695,704.30	$383,300.19

"El saber de mis hijos hará mi grandeza"

Sistema Estatal de Evaluación

CPCA-III-14

Gastos por proyectos de Inversión

Universidad de Sonora

Todos los recursos incluye subsidio ordinario Federal y Estatal

al 30 de Junio de 2015

(Expresado en pesos)

TRIMESTRE: SEGUNDO DE 2015

Descripción	No Contrato	Contratista	Fondo	Monto Contrato	Monto erogado
Implementación del Sistema de Iluminación en el Estacionamiento de Odontología de la Unidad Regional Centro	C001-UNIAD-SC-001-2015-FEC 2012	DISTRIBUIDORA ELÉCTRICA COMERCIAL S.A. DE C.V.	Fondo para elevar la calidad de educación superior 2012 FEC	$93,989.58	$93,989.58
Área de Esparcimiento, Convivencia y Estudio Frente al Edificio 8B, de la URC, de la Universidad de Sonora	C001-UNIAD-SO-003-2015	ROSAS RAMIREZ GUSTAVO ADOLFO	F.C.	$490,843.06	$454,890.63
Construcción de la planta baja del Edificio para Laboratorios en Campus Navojoa de la URS, de la Universidad de Sonora	C001-EO-926011997-N8-2013-FAM	NAYAR CONSTRUCCIONES DEL PACIFICO S.A. DE C.V.	FAM 2013 ISIE	$4,600,311.93	$188,157.36
Construcción de Edificio para Cultura Física y Deporte en la Unidad Regional Centro, (Primera Etapa) de la Universidad de Sonora	C001-EO-926011997-N10-2014-FAM	PALOFIERRO CONSTRUCCIONES S.A. DE C.V.	FAM 2014 ISIE	$8,949,400.00	$1,770,436.42
Terminación de la Segunda Etapa del Edificio 2 Campus Cajeme, de la Universidad de Sonora	C001-USONLP-SO-001/2015	LEON SALAS FRANCISCA PATRICIA	Ingresos Propios	$1,679,065.61	$917,609.64
Remodelación de Edificios 9G y 9E para la División de Ciencias Sociales en la URC, de la Universidad de Sonora	C001-EO-926011997-N13-2014-FAM 2012	ELECTRO INGENIERÍA DEL PÁCIFICO S.A. DE C.V.	FAM 2012 ISIE	$2,437,814.52	$17,366.28
Remodelación de los Edificios 3-C del Departamento de Geología, de la Universidad de Sonora	C001-EO-926011997-N17-2014-FAM	PALOFIERRO CONSTRUCCIONES S.A. DE C.V.	FAM 2014 ISIE	$2,476,600.00	$960,681.63
Construcción de Módulo para Laboratorios del área de Ciencias Agropecuarias en el Campus Santa Ana, URN, de la Universidad de Sonora	C001-EO-926011997-N16-2014-FAM	SERVICIOS DE INGENIERÍA CASIOPEA S.A. DE C.V.	FAM 2014 ISIE	$1,686,783.70	$8,700.00
Acondicionamiento de Áreas Exteriores en Espacios Educativos, Pavimentación del Área Exterior Ubicada al Poniente de las Instalaciones de los Departamentos de Psicología y Ciencias de la Comunicación e Historia y Administración Pública (Primera Etapa)	C001-LO-926011997-N2-2015-FEC 2013	MARQUEZ ORPINELA JOSÉ GUADALUPE	Fondo para elevar la calidad de educación superior 2013; Ampliación oferta educativa 2010	$1,006,564.78	$30,160.00

"El saber de mis hijos hará mi grandeza"

Sistema Estatal de Evaluación

CPCA-III-14

Gastos por proyectos de Inversión

Universidad de Sonora

Todos los recursos incluye subsidio ordinario Federal y Estatal

al 30 de Junio de 2015

(Expresado en pesos)

TRIMESTRE: SEGUNDO DE 2015

Descripción	No Contrato	Contratista	Fondo	Monto Contrato	Monto erogado
Elaboración de Transporte y Montaje de Elementos Estructurales y Complementos Prefabricados para la Ampliación del Estacionamiento Multinivel, Edificio 8E en la URC, de la Universidad de Sonora (primera etapa)	C001-USONLP-SO-005/2015	PREFABRICADOS Y SOLUCIONES S.A. DE C.V.	Fideicomiso de cuotas	$9,007,897.72	$2,702,369.32
Adecuación de Cafetería Planta Baja Ala Este del Museo y Biblioteca de la URC de la Universidad de Sonora	C001-USONLP-SO-006/2015	CONSTRUDISEÑOS DE SONORA S.A. DE C.V.	Fideicomiso de cuotas	$1,313,206.58	$393,961.97
Construcción de Cafetería en Segundo Nivel del Edificio I (Biblioteca) del Campus Navojoa en la Unidad Regional Sur de la Universidad de Sonora	C001-USONLP-SO-009/2015	LEON SALAS FRANCISCA PATRICIA	FIDEICOMISO DE CUOTAS; INGRESOS PROPIOS	$5,752,751.94	$1,725,825.58
Acondicionamiento de Áreas Exteriores en Espacios Educativos. Pavimentación del Área Exterior Ubicado al Oriente de las Instalaciones de los Departamentos de Trabajo Social y Enfermería y la Ubicada al Norte de las Instalaciones del Departamento de Enferm	C001-LO-926011997-N7-2014-FECES 2013-12	PALOFIERRO CONSTRUCCIONES S.A. DE C.V.	Fondo para elevar la calidad de educación superior 2013	$1,550,542.19	$280,751.70
Proyecto Ejecutivo para la Ampliación de Recinto Ubicado en el Campo de Prueba de Helióstatos (CPH) de la Unidad Regional Centro de la Universidad de Sonora	C001-UNIADS-SO-006-2015	IMATIVA ARQUITECTOS S.C.	Recursos Propios	$58,000.00	$58,000.00
Total					**$33,738,120.86**

"El saber de mis hijos hará mi grandeza"

Sistema Estatal de Evaluación

ETCA-IV-15

Relación de Cuentas Bancarias Productivas Específicas

Universidad de Sonora

Recursos de subsidio ordinario Federal y Estatal

del 1° de enero al 30 de Junio de 2015

(Expresado en pesos)

TRIMESTRE: SEGUNDO DE 2015

	Fondo, Programa o Convenio	Datos de la Cuenta Bancaria	
		Institución Bancaria	Número de Cuenta
1	Convenio de Apoyo Financiero (Concentradora)	Banco Santander (México) S.A.	65504786365
2	Servicios Personales (Nómina)	Banco Nacional de México S.A.	70033317407
3	Servicios Personales (Nómina)	Banco Mercantil del Norte S.A.	0674518946
4	Servicios Personales (Nómina)	BBVA Bancomer S.A.	453553892
5	Servicios Personales (Nómina)	HSBC de México S.A	4018603662
6	Servicios Personales (Nómina)	Banco Santander (México) S.A.	65502160740
7	Pago a Proveedores de Bienes y Servicios	Banco Santander (México) S.A.	65501789384
8			
9			
10			

NOTA: La información de este formato es ACUMULADA

"El saber de mis hijos hará mi grandeza"

Sistema Estatal de Evaluación

ETCA-IV-16

Relación de Bienes que Componen su Patrimonio

Universidad de Sonora

Del 1° de enero al 30 de Junio de 2015

(Expresado en pesos)

TRIMESTRE: SEGUNDO DE 2015

CÓDIGO	DESCRIPCIÓN DEL BIEN	VALOR HISTORICO
	BIENES MUEBLES	
VND3F68678	IMPRESORA MARCA HEWLETT PACKARD MODELO LASERJET P3015DN INCLUYE CABLE USB.	$ 5,440.40
2015112725	ENFRIADOR DE AGUA MARCA AQUAMEGA MODELO GRSSXW COLOR NEGRO/ACERO.	4,268.00
JNQ6842	COMPUTADORA MARCA DELL, MODELO OPTIPLEX 9020, PROCESADOR CORE I7-4790, MEMORIA RAM 8GB, DISCO DURO 500 GB (ESTADO	19,962.65
0VBEJ241148	BOCINA MARCA PEAVEY MODELO PBK-15P COLOR NEGRO.	4,467.24
0VBEJ241227	BOCINA MARCA PEAVEY MODELO PBK-15P COLOR NEGRO.	4,467.24
37WF532	COMPUTADORA PORTATIL MARCA DELL MODELO INSPIRON 15 7000 PROCESADOR INTEL CORE I7-4510U DISCO DURO 1TB MEMORIA RAM 8GB	22,560.00
96WF532	COMPUTADORA PORTATIL MARCA DELL MODELO INSPIRON 15 7000 PROCESADOR INTEL CORE I7-4510U DISCO DURO 1TB MEMORIA RAM 8GB	22,560.00
GOHTR22	COMPUTADORA TIPO SERVIDOR, MARCA DELL, MODELO POWEREDGE R720, PROCESADOR 2X INTEL XEON E5-2640 V2 DISCO DURO 2X 2TB	98,500.00
5YFDB32	COMPUTADORA MARCA DELL. MODELO INSPIRON 15 7000 SERIES. NUMERO DE PARTE I7537_I5T61TSW8S_5. PROCESADOR CORE I5 - 4210U.	14,810.88
FXFDB32	COMPUTADORA MARCA DELL. MODELO INSPIRON 15 7000 SERIES. NUMERO DE PARTE I7537_I5T61TSW8S_5. PROCESADOR CORE I5 - 4210U.	14,810.88
C02P637ZF8J4	COMPUTADORA MARCA APPLE, MODELO IMAC 27, NO. PARTE: ME088E/A, PROCESADOR INTEL CORE I5 QUAD CORE (TURBO BOOST DE HASTA	30,889.64
VNB3F21890	IMPRESORA MARCA HEWLETT PACKARD MODELO LASERJET PRO M201DW.	3,654.00
309RMMDBZ539	TELEVISOR MARCA LG LED MODELO 42LN5200 PANTALLA DE 42"	7,377.60
309RMWVBZ545	TELEVISOR MARCA LG LED MODELO 42LN5200 PANTALLA DE 42"	7,377.60
5CD3321915	COMPUTADORA PORTATIL MARCA HEWLETT PACKARD MODELO PAVILION 14-E010LA HD BRIGHTVIEW (1366 X 768), PROCESADOR: INTEL	9,889.99
5CD33218KH	COMPUTADORA PORTATIL MARCA HEWLETT PACKARD MODELO PAVILION 14-E010LA HD BRIGHTVIEW (1366 X 768), PROCESADOR: INTEL	9,890.00
5CD33218GL	COMPUTADORA PORTATIL MARCA HEWLETT PACKARD MODELO PAVILION 14-E010LA HD BRIGHTVIEW (1366 X 768), PROCESADOR: INTEL	9,890.00
5CD33218NW	COMPUTADORA PORTATIL MARCA HEWLETT PACKARD MODELO PAVILION 14-E010LA HD BRIGHTVIEW (1366 X 768), PROCESADOR: INTEL	9,890.00
1021030227	GENERADOR PORTATIL DE ENERGIA ELECTRICA MARCA BRIGGS Y STRATTON MODELO ELITE SERIES DE 8000 WATTS.	21,290.52
1020393651	GENERADOR PORTATIL DE ENERGIA ELECTRICA MARCA BRIGGS Y STRATTON MODELO ELITE SERIES DE 10000 WATTS.	38,252.47
R22DA0BJ51L	COMPUTADORA TABLET MARCA SAMSUNG MODELO GALAXY TAB 3 PROCESADOR DUAL CORE 1.6 GHZ DISCO DURO 16GB SISTEMA OPERATIVO	5,325.77
R22DA0BJ4FR	COMPUTADORA TABLET MARCA SAMSUNG MODELO GALAXY TAB 3 PROCESADOR DUAL CORE 1.6 GHZ DISCO DURO 16GB SISTEMA OPERATIVO	5,325.77
R22DA01PCNP	COMPUTADORA TABLET MARCA SAMSUNG MODELO GALAXY TAB 3 PROCESADOR DUAL CORE 1.6 GHZ DISCO DURO 16GB SISTEMA OPERATIVO	5,325.77
R22DA0DZ4EV	COMPUTADORA TABLET MARCA SAMSUNG MODELO GALAXY TAB 3 PROCESADOR DUAL CORE 1.6 GHZ DISCO DURO 16GB SISTEMA OPERATIVO	5,325.77
35003474	IMPRESORA MARCA SHARP MODELO AL2051.	10,499.00
35014775	IMPRESORA MARCA SHARP MODELO AL2051.	10,499.00
C02PD00EF8J4	COMPUTADORA MARCA APPLE MODELO ME088E/A PROCESADOR INTEL CORE I5 QUAD CORE DE 3.2 GHZ DISCO DURO DE 1TB MEMORIA RAM DE	31,949.00

"El saber de mis hijos hará mi grandeza"

Sistema Estatal de Evaluación

ETCA-IV-16

Relación de Bienes que Componen su Patrimonio

Universidad de Sonora

Del 1° de enero al 30 de Junio de 2015

(Expresado en pesos)

TRIMESTRE: SEGUNDO DE 2015

CÓDIGO	DESCRIPCIÓN DEL BIEN	VALOR HISTORICO
	BIENES MUEBLES	
S/S	LIBRERO A PISO MARCA NKS MODELO DYN-632 CON 4 ENTREPAÑOS Y 2 PUERTAS INFERIORES. FABRICADO EN MELAMINA 2 CARAS CON	3,409.94
9PPLSX1	COMPUTADORA MARCA DELL , MODELO INSPIRON AIO 5348, NO. PARTE: IO5348_I5T81TBW8S, PROCESADOR INTEL CORE I5 4460S,	17,829.78
S/S	LIBRERO MARCA NKS MODELO: LAPA-110 FABRICADO EN MELAMINA CON 4 ENTREPANOS. COLOR CEDRO, MEDIDAS 1.10 X 0.32 X 1.81	4,257.20
4TPLSX1	COMPUTADORA MARCA DELL , MODELO INSPIRON AIO 5348, NO. PARTE: IO5348_I5T81TBW8S, PROCESADOR INTEL CORE I5 4460S,	17,829.78
HYRCK32	COMPUTADORA PORTATIL, MARCA DELL, MODELO LATITUDE E6440, NO. PARTE L644I7HGS850W7P3W, PROCESADOR CORE I7-4610M, DISCO	23,023.68
5575361	SISTEMA DE TEATRO EN CASA MARCA SONY MODELO DAV-DZ270, CARACTERISTICAS RECEPTOR, PARLANTES Y REPRODUCTOR DE DVD.	3,232.65
628456	PIZARRON ELECTRICO INTERACTIVO MARCA SMART TECHNOLOGIES MODELO SMART BOARD SB680 COLOR BLANCO. DE 77"	25,062.13
86KH6J1	COMPUTADORA MARCA DELL MODELO DCCY OPTIPLEX 960 PROCESADOR INTEL® CORE 2 DUO E8400 MEMORIA RAM 3 GB DISCO DURO 160 GB	14,500.01
G6KH6J1	COMPUTADORA MARCA DELL MODELO DCCY OPTIPLEX 960 PROCESADOR INTEL® CORE 2 DUO E8400 MEMORIA RAM 3 GB DISCO DURO 160 GB	14,500.01
H5KH6J1	COMPUTADORA MARCA DELL MODELO DCCY OPTIPLEX 960 PROCESADOR INTEL® CORE 2 DUO E8400 MEMORIA RAM 3 GB DISCO DURO 160 GB	14,500.01
D5KH6J1	COMPUTADORA MARCA DELL MODELO DCCY OPTIPLEX 960 PROCESADOR INTEL® CORE 2 DUO E8400 MEMORIA RAM 3 GB DISCO DURO 160 GB	14,500.01
46KH6J1	COMPUTADORA MARCA DELL MODELO DCCY OPTIPLEX 960 PROCESADOR INTEL® CORE 2 DUO E8400 MEMORIA RAM 3 GB DISCO DURO 160 GB	14,500.01
15KH6J1	COMPUTADORA MARCA DELL MODELO DCCY OPTIPLEX 960 PROCESADOR INTEL® CORE 2 DUO E8400 MEMORIA RAM 3 GB DISCO DURO 160 GB	14,500.01
G5KH6J1	COMPUTADORA MARCA DELL MODELO DCCY OPTIPLEX 960 PROCESADOR INTEL® CORE 2 DUO E8400 MEMORIA RAM 3 GB DISCO DURO 160 GB	14,500.01
76KH6J1	COMPUTADORA MARCA DELL MODELO DCCY OPTIPLEX 960 PROCESADOR INTEL® CORE 2 DUO E8400 MEMORIA RAM 3 GB DISCO DURO 160 GB	14,500.01
96KH6J1	COMPUTADORA MARCA DELL MODELO DCCY OPTIPLEX 960 PROCESADOR INTEL® CORE 2 DUO E8400 MEMORIA RAM 3 GB DISCO DURO 160 GB	14,500.01
1RRSTJ1	COMPUTADORA MARCA DELL MODELO OPTIPLEX 760 PROCESADOR INTEL CORE 2 DUO MEMORIA RAM DE 4 GB DISCO DURO DE 320GB UNIDAD	13,570.00
YA1C0934003377	TELEVISOR LCD DE 47"MARCA PHILLPS MODELO 47PFL6704D INCLUYE KIT DE MONTAJE EN PARED MARCA PEERLES Y KIT DE CABLES.	26,470.04
30A84246	EQUIPO DE VIDEOCONFERENCIA MARCA TANDBERG MODELO 880 MXP. INCLUYE CAMARA MODELO TTC7-08, ,MICROFONO MODELO AT871UG	212,104.96
21F4NG1	PROYECTOR MARCA DELL MODELO 4210XCOLOR INCLUYE MALETIN CONTROL REMOTO	15,427.25
C4KH6J1	COMPUTADORA MARCA DELL MODELO DCCY OPTIPLEX 960 PROCESADOR INTEL® CORE 2 DUO E8400 MEMORIA RAM 3 GB DISCO DURO 160 GB	14,500.01
17KH6J1	COMPUTADORA MARCA DELL MODELO DCCY OPTIPLEX 960 PROCESADOR INTEL® CORE 2 DUO E8400 MEMORIA RAM 3 GB DISCO DURO 160 GB	14,500.01
35CSB32	COMPUTADORA LAPTOP, MARCA DELL , MODELO INSPIRON 15 7000 SERIES (7537), PROCESADOR PROCESADOR INTEL CORE I5-4210U,	15,547.48

"El saber de mis hijos hará mi grandeza"

Sistema Estatal de Evaluación

ETCA-IV-16

Relación de Bienes que Componen su Patrimonio

Universidad de Sonora

Del 1° de enero al 30 de Junio de 2015

(Expresado en pesos)

TRIMESTRE: SEGUNDO DE 2015

CÓDIGO	DESCRIPCIÓN DEL BIEN	VALOR HISTORICO
BIENES MUEBLES		
45CSB32	COMPUTADORA LAPTOP, MARCA DELL , MODELO INSPIRON 15 7000 SERIES (7537), PROCESADOR PROCESADOR INTEL CORE I5-4210U,	15,547.48
25CSB32	COMPUTADORA LAPTOP, MARCA DELL , MODELO INSPIRON 15 7000 SERIES (7537), PROCESADOR PROCESADOR INTEL CORE I5-4210U,	15,547.48
3301873	CAMARA DE VIDEO MARCA SONY MODELO SRG-300H.	52,822.63
3OB2574082	MICROFONO MARCA: SHURE MODELO: BLX24/PG58-J10, COLOR NEGRO , NO DE PARTE BLX24/PG58-J10, CARACTERISTICAS: MICROFONO	6,032.32
3OB2574087	MICROFONO MARCA: SHURE MODELO: BLX24/PG58-J10, COLOR NEGRO , NO DE PARTE BLX24/PG58-J10, CARACTERISTICAS: MICROFONO	6,032.32
UEUY01021	EQUIPO DE SONIDO MARCA YAMAHA MODELO STAGEPAS400I, TIPO DE SISTEMA MEZCLADORA AUTOAMPLIFICADA CON DOS ALTAVOCES.	14,209.92
GAU020030280200B2700	COMPUTADORA MARCA GATEWAY MODELO DX4840 PROCESADOR INTEL CORE I3-540 MEMORIA RAM 8 GB DISCO DURO 1.5 TB UNIDAD OPTICA	13,108.00
628984	PIZARRON ELECTRICO MARCA SMART MODELO SB-680.	24,796.89
628459	PIZARRON ELECTRICO INTERACTIVO MARCA SMART TECHNOLOGIES MODELO SMART BOARD SB680 COLOR BLANCO. DE 77"	25,062.13
W89481PS5PC	COMPUTADORA MARCA APPLE, MODELO IMAC NO.PARTE MB950E/A, PROCESADOR INTEL CORE 2 DUO DE 3.06 GHZ. MEMORIA 4 GB. DISCO	22,618.47
W89481KR5PC	COMPUTADORA MARCA APPLE, MODELO IMAC NO.PARTE MB950E/A, PROCESADOR INTEL CORE 2 DUO DE 3.06 GHZ. MEMORIA 4 GB. DISCO	22,618.47
S/S	MUEBLE MARCA NKS MODELO MM-150 CARACTERISTICAS MESA PUNTA DE BALA CON LATERAL CON 2 CAJONES Y 1 GAVETA FABRICADO EN	6,815.00
W89483GZ5PC	COMPUTADORA MARCA APPLE, MODELO IMAC NO.PARTE MB950E/A, PROCESADOR INTEL CORE 2 DUO DE 3.06 GHZ. MEMORIA 4 GB. DISCO	22,618.47
S/S	LIBRERO PARA SOBREPONER MARCA NKS MODELO LSM-168, CON 4 PUERTAS Y 2 ENTREPANOS FABRICADO EN MADERA AGLOMERADA TERMINADO	3,491.60
W89481Q35PC	COMPUTADORA MARCA APPLE, MODELO IMAC NO.PARTE MB950E/A, PROCESADOR INTEL CORE 2 DUO DE 3.06 GHZ. MEMORIA 4 GB. DISCO	22,618.47
S/S	LIBRERO PARA SOBREPONER MARCA NKS MODELO LSM-168, CON 4 PUERTAS Y 2 ENTREPANOS FABRICADO EN MADERA AGLOMERADA TERMINADO	3,491.60
S/S	MUEBLE MARCA NKS MODELO MM-150 CARACTERISTICAS MESA PUNTA DE BALA CON LATERAL CON 2 CAJONES Y 1 GAVETA FABRICADO EN	6,815.00
GAU020030280011B2700	COMPUTADORA MARCA GATEWAY MODELO DX4840 PROCESADOR INTEL CORE I3-540 MEMORIA RAM 8 GB DISCO DURO 1.5 TB UNIDAD OPTICA	13,108.00
W89481N55PC	COMPUTADORA MARCA APPLE, MODELO IMAC NO.PARTE MB950E/A, PROCESADOR INTEL CORE 2 DUO DE 3.06 GHZ. MEMORIA 4 GB. DISCO	22,618.47
S/S	SILLON EJECUTIVO MARCA REQUIEZ MODELO RE 1901 NUEMATICO CON DESCANSABRAZOS Y ESTRELLA CROMADOS, CON 5 RODAJAS, TAPIZADO	3,178.40
J6F4NG1	PROYECTOR MARCA DELL MODELO 4210XCOLOR INCLUYE MALETIN CONTROL REMOTO	15,427.25
W89481P65PC	COMPUTADORA MARCA APPLE, MODELO IMAC NO.PARTE MB950E/A, PROCESADOR INTEL CORE 2 DUO DE 3.06 GHZ. MEMORIA 4 GB. DISCO	22,618.47
4800303	TELEVISOR MARCA SONY TRINITRON DE 14 MODELO KV-14MB40/5	3,335.00
85X2KH1	COMPUTADORA MARCA DELL MODELO OPTIPLEX 755,PROCESADOR INTEL CORE 2 DUO E7200/2.53GHZ,3M 1066FSB, MEMORIA 2GB DDR2	9,790.33
S/S	MESA PUNTA DE BALA MARCA NKS MODELO MPLV4-150, MEDIDAS 1.50 X 0.60 X 0.75 MTS. CON LATERAL DE 2 CAJONES Y 1 GAVETA	5,887.00

"El saber de mis hijos hará mi grandeza"

Sistema Estatal de Evaluación

ETCA-IV-16

Relación de Bienes que Componen su Patrimonio

Universidad de Sonora

Del 1° de enero al 30 de Junio de 2015

(Expresado en pesos)

TRIMESTRE: SEGUNDO DE 2015

CÓDIGO	DESCRIPCIÓN DEL BIEN	VALOR HISTORICO
BIENES MUEBLES		
S/S	LIBRERO PARA SOBREPONER MARCA NKS MODELO LSM-168, CON 4 PUERTAS Y 2 ENTREPANOS FABRICADO EN MADERA AGLOMERADA TERMINADO	3,491.60
S/S	SILLON EJECUTIVO MARCA REQUIEZ MODELO RE 1901 NUEMATICO CON DESCANSABRAZOS Y ESTRELLA CROMADOS, CON 5 RODAJAS, TAPIZADO	3,178.40
GAU0200302800CC22700	COMPUTADORA MARCA GATEWAY MODELO DX4840 PROCESADOR INTEL CORE I3-540 MEMORIA RAM 8 GB DISCO DURO 1.5 TB UNIDAD OPTICA	13,108.00
W89483JE5PC	COMPUTADORA MARCA APPLE, MODELO IMAC NO.PARTE MB950E/A, PROCESADOR INTEL CORE 2 DUO DE 3.06 GHZ. MEMORIA 4 GB. DISCO	22,618.47
S/S	MESA PUNTA DE BALA MARCA NKS MODELO MPLV4-150, MEDIDAS 1.50 X 0.60 X 0.75 MTS. CON LATERAL DE 2 CAJONES Y 1 GAVETA	5,887.00
S/S	LIBRERO PARA SOBREPONER MARCA NKS MODELO LSM-168, CON 4 PUERTAS Y 2 ENTREPANOS FABRICADO EN MADERA AGLOMERADA TERMINADO	3,491.60
S/S	SILLON EJECUTIVO MARCA REQUIEZ MODELO RE 1901 NUEMATICO CON DESCANSABRAZOS Y ESTRELLA CROMADOS, CON 5 RODAJAS, TAPIZADO	3,178.40
W89481KG5PC	COMPUTADORA MARCA APPLE, MODELO IMAC NO.PARTE MB950E/A, PROCESADOR INTEL CORE 2 DUO DE 3.06 GHZ. MEMORIA 4 GB. DISCO	22,618.47
GAU02003028020172700	COMPUTADORA MARCA GATEWAY MODELO DX4840 PROCESADOR INTEL CORE I3-540 MEMORIA RAM 8 GB DISCO DURO 1.5 TB UNIDAD OPTICA	13,108.00
W89481KK5PC	COMPUTADORA MARCA APPLE, MODELO IMAC NO.PARTE MB950E/A, PROCESADOR INTEL CORE 2 DUO DE 3.06 GHZ. MEMORIA 4 GB. DISCO	22,618.47
W89481QN5PC	COMPUTADORA MARCA APPLE, MODELO IMAC NO.PARTE MB950E/A, PROCESADOR INTEL CORE 2 DUO DE 3.06 GHZ. MEMORIA 4 GB. DISCO	22,618.47
QP8500NHZE5	COMPUTADORA MARCA APPLE MODELO MAC PROCESADOR INTEL CORE 2 DUO A 2.4 GHZ MEMORÍA RAM 2 GB DDR2 DISCO DURO 500 GB SATA	24,845.75
A1TKA0147	CAMARA DE VIDEO MARCA PANASONIC MINIDV MODELO AG-DVC10P	30,015.00
3178807	CAMARA FOTOGRAFICA DIGITAL MARCA NIKON MODELO D5100, LENTE 18-55VR	9,999.00
69745	CAMARA DE VIDEO MARCA SONY HANDYCAN DIGITAL MODELODCR-TRV110	9,999.00
8003715	TELEVISOR MARCA SONY 9 MODELO: KV-9PT60/5	4,025.00
BU33430	MEZCLADOR DE SONIDO MARCA MACKIE DE 12 CANALES MODELO: 1202-VLZ	4,456.25
KS3HA001388	REPRODUCTOR DE DVD MARCA PANASONIC,MODELO DMR-E50	5,999.00
204049681	COMPUTADORA LANIX SPINE SERVER CON 1 PROCESADOR PIII DE 1.0 GHZ, 512 MB DE MEMORIA RAM, DISCO DURO DE 18 GB WIDE	34,079.10
MX20613428	COMPUTADORA HEWLETT PACKARD PAVILION 770K PROCESADOR INTEL PENTIUM 4 DE 1.9 GHZ, 512MB RAM,D.DURO 80GB, CD-WRITER HP	22,398.99
601261811	COMPUTADORA MARCA LANIX, MODELO SPINE LT WORKSTATION (645W), 2 PROCESADORES INTEL XEON DP DE 2.8 GHZ, 1 DISCO DURO SATA	30,371.50
JLGN851	COMPUTADORA WORKSTATION MARCA DELL MODELO PRECISIÓN 450, PROCESADOR XEON 2.8GHZ, 512K CACHE, 1.0 GB RAM, 266 MHZ, T.	28,324.50
8140335	REPRODUCTORA DE CD. MARCA SONY MODELO CDP-XE500	3,041.99
8903197	GRABADORA MARCA SONY, MODELO TCW-R565RM, DOBLE CASSETTERA.	4,644.62
5575384	SISTEMA DE TEATRO EN CASA MARCA SONY MODELO DAV-DZ270, CARACTERISTICAS RECEPTOR, PARLANTES Y REPRODUCTOR DE DVD.	3,232.65
1017568	REPRODUCTOR DE DVD BLUE RAY MARCA SONY MODELO BDP-S360 MP3.	3,499.00
1017578	REPRODUCTOR DE DVD BLUE RAY MARCA SONY MODELO BDP-S360 MP3. (29)	3,499.00
HP02760	EQUIPO DE SONIDO MEZCLADORA Y BAFLES MARCA YAMAHA MODELO STAGEPAS300 COLOR NEGRO 2 BOCINAS Y UN MICROFONO.	9,338.00

"El saber de mis hijos hará mi grandeza"

Sistema Estatal de Evaluación

ETCA-IV-16

Relación de Bienes que Componen su Patrimonio

Universidad de Sonora

Del 1° de enero al 30 de Junio de 2015

(Expresado en pesos)

TRIMESTRE: SEGUNDO DE 2015

CÓDIGO	DESCRIPCIÓN DEL BIEN	VALOR HISTORICO
	BIENES MUEBLES	
HD26563	MEZCLADOR DE SONIDO MARCA MACKIE, MODELO DFX12 DE 12 CANALES,	4,887.96
S/S	MESA EN FORMA DE "L" MARCA LINEA ITALIA MODELO H210 CPU, FABRICADO EN MELAMINA COLOR CHOCOLATE MEDIDAS 0.75 X 1.50 X	4,306.75
YA1C0934003369	TELEVISOR LCD DE 47"MARCA PHILLPS MODELO 47PFL6704D INCLUYE KIT DE MONTAJE EN PARED MARCA PEERLES Y KIT DE CABLES.	26,470.04
AQF73CNS102470	TELEVISOR LCD MARCA SAMSUNG MODELO LN46A850 DE 46".	37,299.76
A0D8782390	APARATO DE AIRE MARCA YORK MODELO SJO060COOA1AAA1 PAQUETE DE 5 TON. 217001917080800	28,290.00
A0E8834546	APARATO DE AIRE MARCA YORK MODELO SJ036C00A1AAA1A TIPO PAQUETE DE 3 TON.	19,200.00
A0D8782407	APARATO DE AIRE MARCA YORK MODELO SJO060COOA1AAA1 PAQUETE DE 5 TON. 217001917080800	28,290.00
N0N8497893	APARATO DE AIRE MARCA YORKMODELO DH090C00A2AAA6B PAQUETE DE 7.5 TON. 217001917080800	64,687.50
N0A9571635	APARATO DE AIRE MARCA YORK MODELO DH102C00A2AAA4 PAQUETE DE 8.5 TON. 217001917080800	69,805.00
1S70CJ9002LAMG00D4QT	UNIDAD DE DISCO EXTERNO SISTEMA DE ALMACENAMIENTO MARCA LENOVO , MODELO LENOVOEMC PX4-400D , NO. PARTE: 70CJ9002LA,	29,482.56
2V94CFK4M0PR	COMPUTADORA LAPTOP COMPAQ PRESARIO 1255 333MHZ.32MB RAM,128MB RAM,DD 4.0GB.CD ROM 24X.FAX MODEM 56K S/203/205	18,314.10
2.83381E+14	COMPUTADORA SONY LAPTOP VAIO 877 PENTIUM 3 1.0 GHZ, 256 MB RAM, D.DURO 20 GB, PANTALLA DE MATRIZ ACTIVA A COLOR DE 15",	25,999.00
2.17002E+17	APARATO DE AIRE MINI SPLIT MARCA YORK MODELO CONDE. TLDA12FS-ADR EVAP. TLEA12FS-ADR DE 1 TON. 217001917080800258	5,807.50
S/S	MESA DE JUNTA MARCA VICS MUEBLES FABRICADO EN MELAMINA TERMINADO EN CANTO PVC CON 3 PATAS MEDIDAS 3.60*1.20*0.75 MTS	6,612.00
S/S	MOSTRADOR EN FORMA DE "L" CON UN CAJON Y 2 GAVETAS CON CERRADURA, CUBIERTA RECIBIDORA DE CRISTAL, FABRICADO EN	11,020.00
S/S	GABINETE MARCA PM STEELE MODELO 23EE4352NAVI CON DOS PUERTAS CON CERRADURA 1 ENTREPAÑO FABRICADO EN LAMINADO PLASTICO	6,995.15
S/S	GABINETE MARCA PM STEELE MODELO 23EE4352NAVI CON DOS PUERTAS CON CERRADURA 1 ENTREPAÑO FABRICADO EN LAMINADO PLASTICO	6,995.15
S/S	GABINETE MARCA PM STEELE MODELO 23EE4352NAVI CON DOS PUERTAS CON CERRADURA 1 ENTREPAÑO FABRICADO EN LAMINADO PLASTICO	6,995.15
CN41G7H2FM	TELEFONO IP, MARCA HEWLETT PACKARD, MODELO HP 4120 IP PHONE	3,432.44
CN41G7H29D	TELEFONO IP, MARCA HEWLETT PACKARD, MODELO HP 4120 IP PHONE	3,432.44
CN41G7H29P	TELEFONO IP, MARCA HEWLETT PACKARD, MODELO HP 4120 IP PHONE	3,432.44
CN41G7H11M	TELEFONO IP, MARCA HEWLETT PACKARD, MODELO HP 4120 IP PHONE	3,432.44
CN41G7H29M	TELEFONO IP, MARCA HEWLETT PACKARD, MODELO HP 4120 IP PHONE	3,432.44
CN38G7H409	TELEFONO IP, MARCA HEWLETT PACKARD, MODELO HP 4120 IP PHONE (CAMBIO POR GARANTIA 07/05/2015)	3,432.44
CN41G7H2D4	TELEFONO IP, MARCA HEWLETT PACKARD, MODELO HP 4120 IP PHONE	3,432.44
CN38G7H3QM	TELEFONO IP, MARCA HEWLETT PACKARD, MODELO HP 4120 IP PHONE (CAMBIO POR GARANTIA)	3,432.44
CN41G7H2G5	TELEFONO IP, MARCA HEWLETT PACKARD, MODELO HP 4120 IP PHONE	3,432.44
BPVC44300187	PROYECTOR DE VIDEO MARCA INFOCUS, MODELO IN1146.	10,927.20

"El saber de mis hijos hará mi grandeza"

Sistema Estatal de Evaluación

ETCA-IV-16

Relación de Bienes que Componen su Patrimonio

Universidad de Sonora

Del 1° de enero al 30 de Junio de 2015

(Expresado en pesos)

TRIMESTRE: SEGUNDO DE 2015

CÓDIGO	DESCRIPCIÓN DEL BIEN	VALOR HISTORICO
	BIENES MUEBLES	
S/S	COMPUTADORA ARMADA S/M PROCESADOR INTEL CORE I5 3340 3.1 GHZ 6MB LGA 1155 DISCO DURO 1 TB MEMORIA RAM 16 GB TARJETA	16,385.00
CND5079Y6R	COMPUTADORA LAPTOP NETBOOK MARCA HEWLETT PACKARD MODELO 240 G3 PROCESADOR: INTEL CELERON N2830 2.41 GHZ 1 MB DISCO DURO	5,496.08
S/S	ARCHIVERO MARCA EUROESPACIO CON 4 GAVETAS TAMANO OFICIO EN MELAMINA COLOR CAOBA-NEGRO	4,927.75
CND5075TRB	COMPUTADORA LAPTOP NETBOOK MARCA HEWLETT PACKARD MODELO 240 G3 PROCESADOR: INTEL CELERON N2830 2.41 GHZ 1 MB DISCO DURO	5,496.08
C02PK1RNF8J4	COMPUTADORA MARCA APPLE MODELO IMAC 27 NO. PARTE/SKU/ITEM: ME088E/A PROCESADOR INTEL CORE I5 QUAD CORE DISCO DURO 1TB,	30,885.00
C02PK1SSF8J4	COMPUTADORA MARCA APPLE MODELO IMAC 27 NO. PARTE/SKU/ITEM: ME088E/A PROCESADOR INTEL CORE I5 QUAD CORE DISCO DURO 1TB,	30,885.00
C02PK1R4F8J4	COMPUTADORA MARCA APPLE MODELO IMAC 27 NO. PARTE/SKU/ITEM: ME088E/A PROCESADOR INTEL CORE I5 QUAD CORE DISCO DURO 1TB,	30,885.00
C02P12MLF8J4	COMPUTADORA MARCA APPLE MODELO IMAC 27 NO. PARTE/SKU/ITEM: ME088E/A PROCESADOR INTEL CORE I5 QUAD CORE DISCO DURO 1TB,	30,885.00
55013722	COPIADORA MARCA SHARP MODELO AR-6020D. 55054264	45,820.00
MZCG-9188789	PODADORA MARCA HONDA MODELO GVC 160 DE 5.5HP 21" CON BOLSA.	8,550.00
C6TRDG1	COMPUTADORA MARCA DELL MODELOOTIPLEX 755 SMALL PRCESADOR CORE 2 DUO E8200/2.66GHZ,MEMORIA 2GB SD RAM 667MHZ,D.D. DE	11,184.03
805506036	COMPUTADORA MARCA LANIX, MODELO TITAN 4010, PROCESADOR CORE 2 DUO E6550 DE 2.33 GHZ. MEMORIA RAM 2 GB. DISCO DURO 160	11,279.20
7888F061304657	APARATO DE AIRE CENTRAL MARCA RHEEM MODELO RLNL-B300CL000 DE 25 TONS.	158,920.00
7888F081303907	APARATO DE AIRE CENTRAL MARCA RHEEM MODELO RLNL-B300CL000 DE 25 TONS.	158,920.00
3Z9YJL1	COMPUTADORA LAP TOP MARCA DELL MODELO VOSTRO 1220 PROCESADOR INTEL CORE 2 DUO P8600 MEMORIA RAM 3GB DISCO DURO 250	15,219.20
5E015203H	COMPUTADORA LAPTOP MARCA TOSHIBA MODELO TECRA Z40-A4162SM PROCESADOR INTEL CORE I5-4300U (3M CACHE,1.9GHZ HASTA 2.90	23,109.00
DLXNMADVG5YP	COMPUTADORA IPAD, MARCA APPLE, MODELO IPAD AIR 2, NO. PARTE: MGWL2CL/A , PROCESADOR CHIP A8X CON ARQUITECTURA DE 64	14,286.56
CDKLSX1	COMPUTADORA MARCA DELL MODELO INSPIRON 23 TOUCH 5000 SERIES - 5348 PROCESADOR INTEL CORE I5-4460S (6M CACHE, UP TO	16,178.52
9MMLSX1	COMPUTADORA MARCA DELL MODELO INSPIRON 23 TOUCH 5000 SERIES - 5348 PROCESADOR INTEL CORE I5-4460S (6M CACHE, UP TO	16,178.52
4.2835E+17	COMPUTADORA MARCA LANIX MODELO TITAN 4310 PROCESADOR INTEL CORE I5-4590. DISCO DURO 1 TB, MEMORIA RAM 8 GB, SISTEMA	12,396.56
4.2835E+17	COMPUTADORA MARCA LANIX MODELO TITAN 4310 PROCESADOR INTEL CORE I5-4590. DISCO DURO 1 TB, MEMORIA RAM 8 GB, SISTEMA	12,396.56
LWJJRNAR0701525	TELEVISOR SMART LED TV, MARCA VIZIO MODELO P552UI-B2 DE 55".	22,180.86
CN42JEE01K	SCANNER MARCA HEWLETT PACKARD MODELO SCANJET N6350 DE SUPERFICIE PLANA.	11,907.20
MJ02J3AE	COMPUTADORA MARCA LENOVO MODELO THINKCENTRE M73 SFF PROCESADOR INTEL CORE I5-4460 3.2 GHZ 6M CACHE, CHIPSET INTEL H81	12,735.64
MJ02J3AD	COMPUTADORA MARCA LENOVO MODELO THINKCENTRE M73 SFF, PROCESADOR INTEL CORE I5-4460, MEMORIA RAM 8 GB. DISCO DURO S-ATA	12,735.64
40900291	RADIO DE COMUNICACION MARCA KENWOOD MODELO TK-3102 (A) 4 CANALES CON OPCION A 16 CANALES CON CARGADOR, 2 BATERIAS Y	3,702.00

"El saber de mis hijos hará mi grandeza"

Sistema Estatal de Evaluación

ETCA-IV-16

Relación de Bienes que Componen su Patrimonio

Universidad de Sonora

Del 1° de enero al 30 de Junio de 2015

(Expresado en pesos)

TRIMESTRE: SEGUNDO DE 2015

CÓDIGO	DESCRIPCIÓN DEL BIEN	VALOR HISTORICO
	BIENES MUEBLES	
672FBJ1225	RADIO DE COMUNICACION MARCA MOTOROLA, MODELO PRO-5150, UHF, 4 CANALES, 4 WATTS, CARGADOR RÁPIDO.	4,858.75
MJ024HJB	COMPUTADORA MARCA LENOVO MODELO THINKCENTRE M93P PROCESADOR INTEL CORE I7-4790 3,60 GHZ 16MHZ 8 MB DISCO DURO 1TB	15,532.40
MJ024HK9	COMPUTADORA MARCA LENOVO MODELO THINKCENTRE M93P PROCESADOR INTEL CORE I7-4790 3,60 GHZ 16MHZ 8 MB DISCO DURO 1TB	15,532.40
00408CF5C41B	CAMARA DE VIDEO MARCA AXIS , MODELO Q6042-C , TIPO PTZ DE ALTA VELOCIDAD PARA EXTERIOR E INTERIOR.	58,519.68
ACC8E280AA5	CAMARA DE VIDEO IP, MARCA AXIS, MODELO M2014-E , PARA EXTERIOR E INTERIOR.	6,902.00
ACC8E1F78F9	CAMARA DE VIDEO IP, MARCA AXIS, MODELO M2014-E , PARA EXTERIOR E INTERIOR.	6,902.00
J3KFBM1	COMPUTADORA MARCA DELL MODELO OPTIPLEX 780 (DCSM) PROCESADOR INTEL PENTIUM DUAL CORE E5400, MEMORIA RAM 4 GB. DISCO	11,191.03
DN6GHFWLDKNY	COMPUTADORA TIPO IPAD2 MARCA APPLE MODELO A1396 DISCO DURO 64 GB WIFI+3G SISTEMA OPERATIVO IOS 4 PANTALLA MULTI-TOUCH	12,682.37
5E015202H	COMPUTADORA LAPTOP MARCA TOSHIBA MODELO TECRA Z40-A4162SM PROCESADOR INTEL CORE I5-4300U (3M CACHE,1.9GHZ HASTA 2.90	23,109.00
9CL9LH1	COMPUTADORA LAP TOP MARCA DELL MODELO XPS M1330 PROCESADOR INTEL CORE 2 DUO T5750 MEMORIA RAM 4GB DDR2 DISCO DURO 160GB	15,364.54
H0QJZM1	COMPUTADORA MARCA DELL MODELO VOSTRO 3400 PROCESADOR INTEL CORE I5-560M MEMORIA RAM 4GB DISCO DURO 500GB UNIDAD	14,964.00
4.2606E+17	COMPUTADORA MARCA LANIX MODELO TITAN 4310 PROCESADOR INTEL CORE I7-4770 DISCO DURO 1TB MEMORIA RAM 8GB UNIDAD OPTICA	14,708.80
4.2606E+17	COMPUTADORA MARCA LANIX MODELO TITAN 4310 PROCESADOR INTEL CORE I7-4770 DISCO DURO 1TB MEMORIA RAM 8GB UNIDAD OPTICA	14,708.80
CNF8F1W61N	IMPRESORA MULTIFUNCIONAL MARCA HEWLETT PACKARD MODELO 1536DNF.	3,849.00
4.2606E+17	COMPUTADORA MARCA LANIX MODELO TITAN 4310 PROCESADOR INTEL CORE I7-4770 DISCO DURO 1TB MEMORIA RAM 8GB UNIDAD OPTICA	14,708.80
4.2606E+17	COMPUTADORA MARCA LANIX MODELO TITAN 4310 PROCESADOR INTEL CORE I7-4770 DISCO DURO 1TB MEMORIA RAM 8GB UNIDAD OPTICA	14,708.80
4.2606E+17	COMPUTADORA MARCA LANIX MODELO TITAN 4310 PROCESADOR INTEL CORE I7-4770 DISCO DURO 1TB MEMORIA RAM 8GB UNIDAD OPTICA	14,708.80
4.2606E+17	COMPUTADORA MARCA LANIX MODELO TITAN 4310 PROCESADORES INTEL CORE I7 4770 HASTA 3.9 GHZ DISCO DURO 1 TB MEMORIA RAM 8	13,915.00
6PVFHQ1	COMPUTADORA MARCA DELL MODELO OPTIPLEX 990 SFF, PROCESADOR INTEL CORE I3-2100, 3.1 GHZ, MEMORIA RAM 4 GB. DISCO DURO	9,738.20
81CK4K1	COMPUTADORA MARCA DELL MODELO DCCY OPTIPLEX 760 PROCESADOR CORE 2 DUO E8500 3.16 MEMORIA RAM 4GB DISCO DURO 320GB	13,063.49
U63089A5N978342	IMPRESORA LASER MARCA BROTHER MODELO MFC8910DW.	7,509.26
8SB1K42	COMPUTADORA LAPTOP MARCA DELL MODELO INSPIRON 15 7548, PROCESADOR INTEL CORE I7 5500, DISCO DURO 1 TB. MEMORIA RAM 16	18,844.20
8YQ1K42	COMPUTADORA LAPTOP MARCA DELL MODELO INSPIRON 15 7548, PROCESADOR INTEL CORE I7 5500, DISCO DURO 1 TB. MEMORIA RAM 16	18,844.20
4109583	TRITURADORA DE PAPEL MARCA IDEAL MODELO 2404.	12,924.23
S/S	SILLA MARCA HERMAN MILLER MODELO AERON ASIENTO Y RESPALDO EN MALLA CON DESCANSABRAZOS NEUMATICA BASE ESTRELLA CON	11,346.89

"El saber de mis hijos hará mi grandeza"

Sistema Estatal de Evaluación

ETCA-IV-16

Relación de Bienes que Componen su Patrimonio

Universidad de Sonora

Del 1° de enero al 30 de Junio de 2015

(Expresado en pesos)

TRIMESTRE: SEGUNDO DE 2015

CÓDIGO	DESCRIPCIÓN DEL BIEN	VALOR HISTORICO
BIENES MUEBLES		
S/S	CREDENZA MARCA: WKS, MODELO: MWTC7224 CON 2 PEDESTALES CON 4 CAJONES 2 GAVETAS CON CERRADURA FABRICACIÓN EN MDF Y CHAPA	17,783.25
S/S	MESA CIRCULAR MARCA WKS MODELO MWDT48 MEDIDAS DE 1.20*0.75 MTS FABRICADO EN BASE SUBSTRATO DE MDF Y CHAPA DE MADERA	7,682.68
S/S	ESCRITORIO MARCA WKS MODELO MWSC7236L SERIES COLOR NOGAL OBSCURO FABRICADO EN BASE SUBSTRATO DE MDF YCHAPA DE MADERA	21,179.66
DLXNT1A7G5YP	COMPUTADORA IPAD MARCAR APPLE, MODELO IPAD AIR 2 WI-FI CELLULAR 128 GB , NO. PARTE: MGWM2CL/A, PANTALLA RETINA LCD	14,290.45
200928	DISTANCIOMETRO LASER, MARCA SPECTRA PRECISION, MODELO QM95, ALCANCE: 200 M, DIMENSIONES: 62X28X120 MM.	4,704.01
202134	DISTANCIOMETRO LASER, MARCA SPECTRA PRECISION, MODELO QM95, ALCANCE: 200 M, DIMENSIONES: 62X28X120 MM.	4,704.01
DMPNQACSG5VW	COMPUTADORA TIPO IPAD AIR 2, MARCA APPLE, MODELO IPAD WI-FI 64 GB , NO. PARTE MGKL2CL/A , PROCESADOR CHIP A8X , DISCO	9,995.72
S/S	SILLA MARCA HERMAN MILLER MODELO AERON ASIENTO Y RESPALDO EN MALLA CON DESCANSABRAZOS NEUMATICA BASE ESTRELLA CON	11,346.89
S/S	ESCRITORIO MARCA GCM MODELO G25CDR1801P1A FABRICADO EN MELAMINA MEDIDA 1.80*0.75 CONSTA DE: ESCRITORIO RECTANGULAR	8,766.12
S/S	MESA CIRCULAR MARCA GCM MODELO G12MCI120TUB COLOR CHOCOLATE BASE METALICA NEGRA FABRICADO EN MELAMINA Y METAL MEDIDAS	3,060.61
4.2606E+17	COMPUTADORA MARCA LANIX MODELO TITAN 4310 POCESADOR INTEL CORE I7 4770 (HASTA 3.90GHZ CON 8M DE CACHE) DISCO DURO 1TB	14,708.80
4.2606E+17	COMPUTADORA MARCA LANIX MODELO TITAN 4310 POCESADOR INTEL CORE I7 4770 (HASTA 3.90GHZ CON 8M DE CACHE) DISCO DURO 1TB	14,708.80
4MAY5T	BICICLETA MARCA BENOTTO MODELO PARABELLUM RODADO 26X2.125 CON 21 VELOCIDADES FRENOS V-BRAKE SUSPENSIÓN DELANTERA COLOR	3,500.00
202284	DISTANCIOMETRO LASER, MARCA SPECTRA PRECISION, MODELO QM95, ALCANCE: 200 M, DIMENSIONES: 62X28X120 MM.	4,704.01
3MBAA6DN4FM054333	EQUIPO DE TRANSPORTE AUTOBUS MARCA MERCEDES BENZ CARROCERIA BECCAR B330 MODELO 2015, MOTOR OM 926 LA-260, TRANSMISION	2,637,260.00
S/S	ESCALERA MARCA LOUISVILLE MODELO L2094-17 FABRICADO EN ALUMINIO 5.18 MTS	4,462.51
S/S	ESCALERA MARCA CUPRUM MODELO CN2191-13 DE 12 PELDANOS FABRICADO EN ALUMINIO MEDIDA 3.96 MT	3,196.08
S/S	ESCALERA TIPO TIJETA DE PLATAFORMA C/BARAN 3.66 MT MARCA CUPRUM MODELO: 570-10N FABRICADO EN ALUMINIO.	6,968.73
S/S	ESCALERA MARCA CUPRUM MODELO CN2191-13 FABRICADO EN ALUMINIO 12 PELDAÑOS MEDIDA3.96 MT	3,196.08
9.564E+13	SIERRA INGLETEADORA 12" MARCA DEWALT MODELO DW715.	8,057.88
2968691377	COMPRESOR MARCA DEWALT MODELO D2002M-WK TANQUE DE 6 GALONES.	3,981.12
996392	LIJADORA MARCA DEWALT MODELO DWP362 CON BOLSA RECOLECTOR DE POLVO.	5,853.36
500998788	MOTOSIERRA TELESCOPICA DE 12" MARCA STIHL MODELO HT 101	9,600.00
178959373	MOTOSIERRA DE 20" MARCA STIHL MODELO MS361 DE 4.6HP	7,800.00
S/S	COMPRESOR MARCA EVANS, DE 2 H.P., MODELO E150ME200-108, CAPACIDAD 108 LITROS. PSI 125.	8,178.00
500998807	MOTOSIERRA TELESCOPICA DE 12" MARCA STIHL MODELO HT 101	9,600.00
364940348	CORTADORA MARCA STIHL MODELO KA-85R.	12,551.20

"El saber de mis hijos hará mi grandeza"

Sistema Estatal de Evaluación

ETCA-IV-16

Relación de Bienes que Componen su Patrimonio

Universidad de Sonora

Del 1° de enero al 30 de Junio de 2015

(Expresado en pesos)

TRIMESTRE: SEGUNDO DE 2015

CÓDIGO	DESCRIPCIÓN DEL BIEN	VALOR HISTORICO
	BIENES MUEBLES	
S/S	EXTRACTOR SACABOCADOS HIDRAULICO MARCA RIDGID MODELO 23477 CON JUEGO DE DADOS DE 1/2 A 2.	21,320.80
4.2606E+17	COMPUTADORA COMPUTADORA MARCA LANIX MODELO TITAN 4310 POCESADOR INTEL CORE I7 4770 (HASTA 3.90GHZ CON 8M DE CACHE)	14,708.80
S/S	SILLA MARCA HERMAN MILLER MODELO AERON ASIENTO Y RESPALDO EN MALLA CON DESCANSABRAZOS NEUMATICA BASE ESTRELLA CON	11,346.89
S/S	ESCRITORIO MARCA GCM MODELO G25CDP1801P1AI COLOR CHOCOLATE, FABRICADO EN MELAMINA MEDIDAS 1.80*0.75 CONSTA DE:	9,082.60
S/S	MESA CIRCULAR MARCA GCM MODELO G12MCI120TUB COLOR CHOCOLATE BASE METALICA NEGRA FABRICADO EN MELAMINA Y METAL MEDIDAS	3,060.61
A47-B 71420 0234	ROTAMARTILLO MARCA MILWAUKEE MODELO 5339-21 CON EMPUÑADURA ERGONOMICA CON SISTEMA AMORTIGUADOR ANTI-VIBRACION.	13,739.25
14-006	COOLER INDUSTRIAL MARCA FRIKKO MODELO F8500H, LOTE 2490. CON MOTOR DE 1.0 H.P. TRIFASICO VOLTAJE: 220 VOLTS 1 VEL.	23,100.00
3BVBP1622FC005870	REMOLQUE PLATAFORMA CAMA BAJA MARCA DEL NORTE, MODELO CB7016M30T, CODIGO IRE0748, CAPACIDAD DE 3000 KG., EQUIPADO CON	30,000.00
94927	ROTAMARTILLO MARCA DEWALT MODELO D25213K COMBINADO SDS PLUS 1 (26MM)	4,060.59
91037	ROTAMARTILLO MARCA DEWALT MODELO D25213K COMBINADO SDS PLUS 1 (26MM)	4,060.59
WUL251700235	UNIDAD DE DISCO EXTERNO MARCA WESTERN, MODELO MY CLOUD EX4 PERSONAL CLOUD STORAGE NAS SERVER, CAPACIDAD 16 TB. 4 X 4TB.	19,324.44
QP534OEESDZ	COMPUTADORA MARCA APPLE MAC MODELO IMAC G5, PROCESADOR 2.0GHZ,512MB RAM,D.D.250GB, DVD+RDL/DVD+- RW/CD-RW, PROCESADOR	24,822.75
SW85205LUSDX	COMPUTADORA MARCA APPLE IMAC G5 3.0 DE 1.8GHZ,512MB RAM, D.D. 160GB, UNIDAD COMBO DVD/CD-RW, T.VIDEO INTERGRADA ATI	18,312.84
RXD140556	IMPRESORA LASER COLOR, MARCA XEROX, MODELO PHASER 7500DN.	51,700.04
1KNRF22	PROYECTOR DE VIDEO MARCA DELL MODELO 1610HD.	12,179.03
ACCC8E0AC684	CAMARA DE VIDEO VIGILANCIA MARCA AXIS MODELO M3007-PV.	9,622.20
J26059334	CAMARA FOTOGRAFICA MARCA OLYMPUS MODELO S9350 DE 8.0 MEGAPIXEL INCLUYE FLASH EXTERNO DF-25 CON FUENTE DE PODER Y TRIPIE	38,812.50
F53192	IMPRESORA DE CREDENCIALES MARCA DATACARD, MODELO SP 55 (75)	51,376.99
S/S	ESTANTE DOBLE DE 4 SECCIONES MARCA LIBTECS MODELO LIBMT212DA, COSTA DE DE 5 POSTES DOBLES Y 48 ENTREPANOS DE COLOR	24,776.44
S/S	ESTANTE DOBLE DE 4 SECCIONES MARCA LIBTECS MODELO LIBMT212DA, COSTA DE DE 5 POSTES DOBLES Y 48 ENTREPANOS DE COLOR	24,776.44
S/S	ESTANTE DOBLE DE 4 SECCIONES MARCA LIBTECS MODELO LIBMT212DA, COSTA DE DE 5 POSTES DOBLES Y 48 ENTREPANOS DE COLOR	24,776.44
S/S	ESTANTE DOBLE DE 4 SECCIONES MARCA LIBTECS MODELO LIBMT212DA, COSTA DE DE 5 POSTES DOBLES Y 48 ENTREPANOS DE COLOR	24,776.44
S/S	ESTANTE DOBLE DE 4 SECCIONES MARCA LIBTECS MODELO LIBMT212DA, COSTA DE DE 5 POSTES DOBLES Y 48 ENTREPANOS DE COLOR	24,776.44
S/S	ESTANTE DOBLE DE 4 SECCIONES MARCA LIBTECS MODELO LIBMT212DA, COSTA DE DE 5 POSTES DOBLES Y 48 ENTREPANOS DE COLOR	24,776.44
S/S	ESTANTE DOBLE DE 4 SECCIONES MARCA LIBTECS MODELO LIBMT212DA, COSTA DE DE 5 POSTES DOBLES Y 48 ENTREPANOS DE COLOR	24,776.44
S/S	ESTANTE DOBLE DE 4 SECCIONES MARCA LIBTECS MODELO LIBMT212DA, COSTA DE DE 5 POSTES DOBLES Y 48 ENTREPANOS DE COLOR	24,776.44

"El saber de mis hijos hará mi grandeza"

Sistema Estatal de Evaluación

ETCA-IV-16

Relación de Bienes que Componen su Patrimonio

Universidad de Sonora

Del 1° de enero al 30 de Junio de 2015

(Expresado en pesos)

TRIMESTRE: SEGUNDO DE 2015

CÓDIGO	DESCRIPCIÓN DEL BIEN	VALOR HISTORICO
	BIENES MUEBLES	
S/S	ESTANTE DOBLE DE 4 SECCIONES MARCA LIBTECS MODELO LIBMT212DA, COSTA DE DE 5 POSTES DOBLES Y 48 ENTREPANOS DE COLOR	24,776.44
S/S	ESTANTE DOBLE DE 4 SECCIONES MARCA LIBTECS MODELO LIBMT212DA, COSTA DE DE 5 POSTES DOBLES Y 48 ENTREPANOS DE COLOR	24,776.44
S/S	ESTANTE SENCILLO DE 4 MODULOS MARCA LIBTECSMODELO LIBMT212SA, COSTA DE DE 5 POSTES SECILLO Y 24 ENTREPANOS DE COLOR	14,096.32
S/S	ESTANTE SENCILLO DE 4 MODULOS MARCA LIBTECSMODELO LIBMT212SA, COSTA DE DE 5 POSTES SECILLO Y 24 ENTREPANOS DE COLOR	14,096.32
S/S	ESTANTE SENCILLO DE 4 MODULOS MARCA LIBTECSMODELO LIBMT212SA, COSTA DE DE 5 POSTES SECILLO Y 24 ENTREPANOS DE COLOR	14,096.32
S/S	ESTANTE SENCILLO DE 4 MODULOS MARCA LIBTECSMODELO LIBMT212SA, COSTA DE DE 5 POSTES SECILLO Y 24 ENTREPANOS DE COLOR	14,096.32
S/S	ESTANTE SENCILLO DE 4 MODULOS MARCA LIBTECSMODELO LIBMT212SA, COSTA DE DE 5 POSTES SECILLO Y 24 ENTREPANOS DE COLOR	14,096.32
S/S	ESTANTE SENCILLO DE 4 MODULOS MARCA LIBTECSMODELO LIBMT212SA, COSTA DE DE 5 POSTES SECILLO Y 24 ENTREPANOS DE COLOR	14,096.32
S/S	ESTANTE SENCILLO DE 4 MODULOS MARCA LIBTECSMODELO LIBMT212SA, COSTA DE DE 5 POSTES SECILLO Y 24 ENTREPANOS DE COLOR	14,096.32
S/S	ESTANTE SENCILLO DE 4 MODULOS MARCA LIBTECSMODELO LIBMT212SA, COSTA DE DE 5 POSTES SECILLO Y 24 ENTREPANOS DE COLOR	14,096.32
S/S	ESTANTE SENCILLO DE 4 MODULOS MARCA LIBTECSMODELO LIBMT212SA, COSTA DE DE 5 POSTES SECILLO Y 24 ENTREPANOS DE COLOR	14,096.32
1CG9D42	COMPUTADORA MARCA DELL MODELO OPTIPLEX 9020 SFF, NO DE PARTE OPTIPLEX 9020 SFF, PROCESADOR INTEL CORE I5-4590, MEMORIA	14,379.36
VND3F68556	IMPRESORA MARCA HEWLETT PACKARD MODELO LASERJET P3015DN.	5,510.00
VND3F28313	IMPRESORA MARCA HEWLETT PACKARD MODELO LASERJET P3015DN.	5,510.00
VND3F68677	IMPRESORA MARCA HEWLETT PACKARD MODELO LASERJET P3015DN.	5,510.00
VND3F68683	IMPRESORA MARCA HEWLETT PACKARD MODELO LASERJET P3015DN.	5,510.00
14AF301449	NO BREAK MARCA COMPLET MODELO PC SERVER 2200	4,495.00
15AF070523	NO BREAK MARCA COMPLET MODELO PC SERVER 2200	4,495.00
S/S	MESA DE TRABAJO MARCA BIBLOMODEL MODELO MTR5935T, CUBIERTA DE MELAMINA COLOR CAOBA, ESTRUCTURA METALICA COLOR NEGRO,	4,631.37
S/S	MESA DE TRABAJO MARCA BIBLOMODEL MODELO MTR5935T, CUBIERTA DE MELAMINA COLOR CAOBA, ESTRUCTURA METALICA COLOR NEGRO,	4,631.37
S/S	MESA DE TRABAJO MARCA BIBLOMODEL MODELO MTR5935T, CUBIERTA DE MELAMINA COLOR CAOBA, ESTRUCTURA METALICA COLOR NEGRO,	4,631.37
WUL252500343	UNIDAD DE DISCO EXTERNO MARCA WESTERN DIGITAL, MODELO MY CLOUD EX4, 16 TB.	20,467.04
1LR5D42	COMPUTADORA MARCA DELL MODELO OPTIPLEX 9020 SFF PROCESADOR INTEL CORE I5-4590 (6MB CACHÉ, HASTA 3.70 GHZ) MEMORIA RAM	14,379.36
1CL8D42	COMPUTADORA MARCA DELL MODELO OPTIPLEX 9020 SFF PROCESADOR INTEL CORE I5-4590 (6MB CACHÉ, HASTA 3.70 GHZ) MEMORIA RAM	14,379.36
1CLCD42	COMPUTADORA MARCA DELL MODELO OPTIPLEX 9020 SFF PROCESADOR INTEL CORE I5-4590 (6MB CACHÉ, HASTA 3.70 GHZ) MEMORIA RAM	14,379.36
1CKBD42	COMPUTADORA MARCA DELL MODELO OPTIPLEX 9020 SFF PROCESADOR INTEL CORE I5-4590 (6MB CACHÉ, HASTA 3.70 GHZ) MEMORIA RAM	14,379.36

"El saber de mis hijos hará mi grandeza"

Sistema Estatal de Evaluación

ETCA-IV-16

Relación de Bienes que Componen su Patrimonio

Universidad de Sonora

Del 1° de enero al 30 de Junio de 2015

(Expresado en pesos)

TRIMESTRE: SEGUNDO DE 2015

CÓDIGO	DESCRIPCIÓN DEL BIEN	VALOR HISTORICO
	BIENES MUEBLES	
1CH6D42	COMPUTADORA MARCA DELL MODELO OPTIPLEX 9020 SFF PROCESADOR INTEL CORE I5-4590 (6MB CACHÉ, HASTA 3.70 GHZ) MEMORIA RAM	14,379.36
1CK9D42	COMPUTADORA MARCA DELL MODELO OPTIPLEX 9020 SFF PROCESADOR INTEL CORE I5-4590 (6MB CACHÉ, HASTA 3.70 GHZ) MEMORIA RAM	14,379.36
1CM3D42	COMPUTADORA MARCA DELL MODELO OPTIPLEX 9020 SFF PROCESADOR INTEL CORE I5-4590 (6MB CACHÉ, HASTA 3.70 GHZ) MEMORIA RAM	14,379.36
1CM4D42	COMPUTADORA MARCA DELL MODELO OPTIPLEX 9020 SFF PROCESADOR INTEL CORE I5-4590 (6MB CACHÉ, HASTA 3.70 GHZ) MEMORIA RAM	14,379.36
1CL2D42	COMPUTADORA MARCA DELL MODELO OPTIPLEX 9020 SFF PROCESADOR INTEL CORE I5-4590 (6MB CACHÉ, HASTA 3.70 GHZ) MEMORIA RAM	14,379.36
1CF3D42	COMPUTADORA MARCA DELL MODELO OPTIPLEX 9020 SFF PROCESADOR INTEL CORE I5-4590 (6MB CACHÉ, HASTA 3.70 GHZ) MEMORIA RAM	14,379.36
1CJ9D42	COMPUTADORA MARCA DELL MODELO OPTIPLEX 9020 SFF PROCESADOR INTEL CORE I5-4590 (6MB CACHÉ, HASTA 3.70 GHZ) MEMORIA RAM	14,379.36
1CM2D42	COMPUTADORA MARCA DELL MODELO OPTIPLEX 9020 SFF PROCESADOR INTEL CORE I5-4590 (6MB CACHÉ, HASTA 3.70 GHZ) MEMORIA RAM	14,379.36
1CD7D42	COMPUTADORA MARCA DELL MODELO OPTIPLEX 9020 SFF PROCESADOR INTEL CORE I5-4590 (6MB CACHÉ, HASTA 3.70 GHZ) MEMORIA RAM	14,379.36
1CK2D42	COMPUTADORA MARCA DELL MODELO OPTIPLEX 9020 SFF PROCESADOR INTEL CORE I5-4590 (6MB CACHÉ, HASTA 3.70 GHZ) MEMORIA RAM	14,379.36
1CLBD42	COMPUTADORA MARCA DELL MODELO OPTIPLEX 9020 SFF PROCESADOR INTEL CORE I5-4590 (6MB CACHÉ, HASTA 3.70 GHZ) MEMORIA RAM	14,379.36
1CDCD42	COMPUTADORA MARCA DELL MODELO OPTIPLEX 9020 SFF PROCESADOR INTEL CORE I5-4590 (6MB CACHÉ, HASTA 3.70 GHZ) MEMORIA RAM	14,379.36
1CK7D42	COMPUTADORA MARCA DELL MODELO OPTIPLEX 9020 SFF PROCESADOR INTEL CORE I5-4590 (6MB CACHÉ, HASTA 3.70 GHZ) MEMORIA RAM	14,379.36
1CJ8D42	COMPUTADORA MARCA DELL MODELO OPTIPLEX 9020 SFF PROCESADOR INTEL CORE I5-4590 (6MB CACHÉ, HASTA 3.70 GHZ) MEMORIA RAM	14,379.36
1CL9D42	COMPUTADORA MARCA DELL MODELO OPTIPLEX 9020 SFF PROCESADOR INTEL CORE I5-4590 (6MB CACHÉ, HASTA 3.70 GHZ) MEMORIA RAM	14,379.36
1LR7D42	COMPUTADORA MARCA DELL MODELO OPTIPLEX 9020 SFF PROCESADOR INTEL CORE I5-4590 (6MB CACHÉ, HASTA 3.70 GHZ) MEMORIA RAM	14,379.36
1CK6D42	COMPUTADORA MARCA DELL MODELO OPTIPLEX 9020 SFF PROCESADOR INTEL CORE I5-4590 (6MB CACHÉ, HASTA 3.70 GHZ) MEMORIA RAM	14,379.36
1CK5D42	COMPUTADORA MARCA DELL MODELO OPTIPLEX 9020 SFF PROCESADOR INTEL CORE I5-4590 (6MB CACHÉ, HASTA 3.70 GHZ) MEMORIA RAM	14,379.36
1CF7D42	COMPUTADORA MARCA DELL MODELO OPTIPLEX 9020 SFF PROCESADOR INTEL CORE I5-4590 (6MB CACHÉ, HASTA 3.70 GHZ) MEMORIA RAM	14,379.36
1CL6D42	COMPUTADORA MARCA DELL MODELO OPTIPLEX 9020 SFF PROCESADOR INTEL CORE I5-4590 (6MB CACHÉ, HASTA 3.70 GHZ) MEMORIA RAM	14,379.36
1CL7D42	COMPUTADORA MARCA DELL MODELO OPTIPLEX 9020 SFF PROCESADOR INTEL CORE I5-4590 (6MB CACHÉ, HASTA 3.70 GHZ) MEMORIA RAM	14,379.36
1CG5D42	COMPUTADORA MARCA DELL MODELO OPTIPLEX 9020 SFF PROCESADOR INTEL CORE I5-4590 (6MB CACHÉ, HASTA 3.70 GHZ) MEMORIA RAM	14,379.36
1CL4D42	COMPUTADORA MARCA DELL MODELO OPTIPLEX 9020 SFF PROCESADOR INTEL CORE I5-4590 (6MB CACHÉ, HASTA 3.70 GHZ) MEMORIA RAM	14,379.36

"El saber de mis hijos hará mi grandeza"

Sistema Estatal de Evaluación

ETCA-IV-16

Relación de Bienes que Componen su Patrimonio

Universidad de Sonora

Del 1° de enero al 30 de Junio de 2015

(Expresado en pesos)

TRIMESTRE: SEGUNDO DE 2015

CÓDIGO	DESCRIPCIÓN DEL BIEN	VALOR HISTORICO
	BIENES MUEBLES	
1CL3D42	COMPUTADORA MARCA DELL MODELO OPTIPLEX 9020 SFF PROCESADOR INTEL CORE I5-4590 (6MB CACHÉ, HASTA 3.70 GHZ) MEMORIA RAM	14,379.36
1CK4D42	COMPUTADORA MARCA DELL MODELO OPTIPLEX 9020 SFF PROCESADOR INTEL CORE I5-4590 (6MB CACHÉ, HASTA 3.70 GHZ) MEMORIA RAM	14,379.36
1CL5D42	COMPUTADORA MARCA DELL MODELO OPTIPLEX 9020 SFF PROCESADOR INTEL CORE I5-4590 (6MB CACHÉ, HASTA 3.70 GHZ) MEMORIA RAM	14,379.36
1CKCD42	COMPUTADORA MARCA DELL MODELO OPTIPLEX 9020 SFF PROCESADOR INTEL CORE I5-4590 (6MB CACHÉ, HASTA 3.70 GHZ) MEMORIA RAM	14,379.36
5614M02025	APARATO DE AIRE ACONDICIONADO MARCA LENNOX MODELO KCA090S4BN3Y CAP DE 7.5 TONS.	70,683.76
5615C04428	APARATO DE AIRE ACONDICIONADO MARCA LENNOX MODELO KCA090S4BN3Y CAP DE 7.5 TONS.	70,683.76
1CD3D42	COMPUTADORA MARCA DELL MODELO OPTIPLEX 9020 SFF PROCESADOR INTEL CORE I5-4590 (6MB CACHE, HASTA 3.70 GHZ) MEMORIA RAM	14,379.36
R52G20V186H	COMPUTADORA TABLET, MARCA SAMSUNG, MODELO GALAXY TAB 4 DE 10.1", NO. PARTE SM-T530, PROCESADOR APQ8026 QUAD CORE, DISCO	4,935.80
R52G20V1EJV	COMPUTADORA TABLET, MARCA SAMSUNG, MODELO GALAXY TAB 4 DE 10.1", NO. PARTE SM-T530, PROCESADOR APQ8026 QUAD CORE, DISCO	4,935.80
R52G20V1GEF	COMPUTADORA TABLET, MARCA SAMSUNG, MODELO GALAXY TAB 4 DE 10.1", NO. PARTE SM-T530, PROCESADOR APQ8026 QUAD CORE, DISCO	4,935.80
RXD136417H	IMPRESORA MARCA XEROX MODELO PHASER 7500DN COLOR GRIS.	44,769.04
E2B649127	COPIADORA MARCA XEROX, MODELO C70.	343,938.84
TLBK462HW15A5369	PANEL DE FIRMAS DIGITALIZADOR DE FIRMA MARCA TOPAZ SYSTEMS MODELO T-LBK462-HSB-R COLOR NEGRO.	6,970.44
XA1A1436107711	TELEVISOR MARCA PHILIPS MODELO 58PFL4909 DE 58" COLOR NEGRA.	14,429.24
1CD4D42	COMPUTADORA MARCA DELL MODELO OPTIPLEX 9020 SFF, NO DE PARTE OPTIPLEX 9020 SFF, PROCESADOR INTEL CORE I5-4590, MEMORIA	14,379.36
1CF8D42	COMPUTADORA MARCA DELL MODELO OPTIPLEX 9020 SFF, NO DE PARTE OPTIPLEX 9020 SFF, PROCESADOR INTEL CORE I5-4590, MEMORIA	14,379.36
1CG3D42	COMPUTADORA MARCA DELL MODELO OPTIPLEX 9020 SFF, NO DE PARTE OPTIPLEX 9020 SFF, PROCESADOR INTEL CORE I5-4590, MEMORIA	14,379.36
1CDBD42	COMPUTADORA MARCA DELL MODELO OPTIPLEX 9020 SFF, NO DE PARTE OPTIPLEX 9020 SFF, PROCESADOR INTEL CORE I5-4590, MEMORIA	14,379.36
ACCC8E048041	CAMARA DE VIDEO MARCA AXIS, MODELO M1104 .	6,368.40
ACCC8E04802C	CAMARA DE VIDEO MARCA AXIS, MODELO M1104 .	6,368.40
S/S	ESTANTE DOBLE MARCA IBARRA MODELO: IB-ED213 ESTRUCTURA METALICA CON 4 COLUMNAS DOBLES 48 ENTREPANOS COLOR GRIS MEDIDAS	26,538.48
ACCC8E047FF6	CAMARA DE VIDEO MARCA AXIS, MODELO M1104 .	6,368.40
XA1A1442109770	TELEVISOR MARCA PHILIPS MODELO 58PFL4909 DE 58" COLOR NEGRA.	14,429.24
S/S	ESTANTE DOBLE MARCA IBARRA MODELO: IB-ED213 ESTRUCTURA METALICA CON 4 COLUMNAS DOBLES 48 ENTREPANOS COLOR GRIS MEDIDAS	26,538.48
1CD6D42	COMPUTADORA MARCA DELL MODELO OPTIPLEX 9020 SFF, NO DE PARTE OPTIPLEX 9020 SFF, PROCESADOR INTEL CORE I5-4590, MEMORIA	14,379.36
1CF4D42	COMPUTADORA MARCA DELL MODELO OPTIPLEX 9020 SFF, NO DE PARTE OPTIPLEX 9020 SFF, PROCESADOR INTEL CORE I5-4590, MEMORIA	14,379.36

"El saber de mis hijos hará mi grandeza"

Sistema Estatal de Evaluación

ETCA-IV-16

Relación de Bienes que Componen su Patrimonio

Universidad de Sonora

Del 1° de enero al 30 de Junio de 2015

(Expresado en pesos)

TRIMESTRE: SEGUNDO DE 2015

CÓDIGO	DESCRIPCIÓN DEL BIEN	VALOR HISTORICO
	BIENES MUEBLES	
1CFBD42	COMPUTADORA MARCA DELL MODELO OPTIPLEX 9020 SFF, NO DE PARTE OPTIPLEX 9020 SFF, PROCESADOR INTEL CORE I5-4590, MEMORIA	14,379.36
1CG6D42	COMPUTADORA MARCA DELL MODELO OPTIPLEX 9020 SFF, NO DE PARTE OPTIPLEX 9020 SFF, PROCESADOR INTEL CORE I5-4590, MEMORIA	14,379.36
1CGCD42	COMPUTADORA MARCA DELL MODELO OPTIPLEX 9020 SFF, NO DE PARTE OPTIPLEX 9020 SFF, PROCESADOR INTEL CORE I5-4590, MEMORIA	14,379.36
1CH7D42	COMPUTADORA MARCA DELL MODELO OPTIPLEX 9020 SFF, NO DE PARTE OPTIPLEX 9020 SFF, PROCESADOR INTEL CORE I5-4590, MEMORIA	14,379.36
1CJ2D42	COMPUTADORA MARCA DELL MODELO OPTIPLEX 9020 SFF, NO DE PARTE OPTIPLEX 9020 SFF, PROCESADOR INTEL CORE I5-4590, MEMORIA	14,379.36
1CJ7D42	COMPUTADORA MARCA DELL MODELO OPTIPLEX 9020 SFF, NO DE PARTE OPTIPLEX 9020 SFF, PROCESADOR INTEL CORE I5-4590, MEMORIA	14,379.36
1CD8D42	COMPUTADORA MARCA DELL MODELO OPTIPLEX 9020 SFF, NO DE PARTE OPTIPLEX 9020 SFF, PROCESADOR INTEL CORE I5-4590, MEMORIA	14,379.36
1CF5D42	COMPUTADORA MARCA DELL MODELO OPTIPLEX 9020 SFF, NO DE PARTE OPTIPLEX 9020 SFF, PROCESADOR INTEL CORE I5-4590, MEMORIA	14,379.36
1CFCD42	COMPUTADORA MARCA DELL MODELO OPTIPLEX 9020 SFF, NO DE PARTE OPTIPLEX 9020 SFF, PROCESADOR INTEL CORE I5-4590, MEMORIA	14,379.36
1CG7D42	COMPUTADORA MARCA DELL MODELO OPTIPLEX 9020 SFF, NO DE PARTE OPTIPLEX 9020 SFF, PROCESADOR INTEL CORE I5-4590, MEMORIA	14,379.36
1CH2D42	COMPUTADORA MARCA DELL MODELO OPTIPLEX 9020 SFF, NO DE PARTE OPTIPLEX 9020 SFF, PROCESADOR INTEL CORE I5-4590, MEMORIA	14,379.36
1CH8D42	COMPUTADORA MARCA DELL MODELO OPTIPLEX 9020 SFF, NO DE PARTE OPTIPLEX 9020 SFF, PROCESADOR INTEL CORE I5-4590, MEMORIA	14,379.36
1CJ3D42	COMPUTADORA MARCA DELL MODELO OPTIPLEX 9020 SFF, NO DE PARTE OPTIPLEX 9020 SFF, PROCESADOR INTEL CORE I5-4590, MEMORIA	14,379.36
1CK3D42	COMPUTADORA MARCA DELL MODELO OPTIPLEX 9020 SFF, NO DE PARTE OPTIPLEX 9020 SFF, PROCESADOR INTEL CORE I5-4590, MEMORIA	14,379.36
1CD9D42	COMPUTADORA MARCA DELL MODELO OPTIPLEX 9020 SFF, NO DE PARTE OPTIPLEX 9020 SFF, PROCESADOR INTEL CORE I5-4590, MEMORIA	14,379.36
1CF6D42	COMPUTADORA MARCA DELL MODELO OPTIPLEX 9020 SFF, NO DE PARTE OPTIPLEX 9020 SFF, PROCESADOR INTEL CORE I5-4590, MEMORIA	14,379.36
1CG2D42	COMPUTADORA MARCA DELL MODELO OPTIPLEX 9020 SFF, NO DE PARTE OPTIPLEX 9020 SFF, PROCESADOR INTEL CORE I5-4590, MEMORIA	14,379.36
1CG8D42	COMPUTADORA MARCA DELL MODELO OPTIPLEX 9020 SFF, NO DE PARTE OPTIPLEX 9020 SFF, PROCESADOR INTEL CORE I5-4590, MEMORIA	14,379.36
1CH3D42	COMPUTADORA MARCA DELL MODELO OPTIPLEX 9020 SFF, NO DE PARTE OPTIPLEX 9020 SFF, PROCESADOR INTEL CORE I5-4590, MEMORIA	14,379.36
1CH9D42	COMPUTADORA MARCA DELL MODELO OPTIPLEX 9020 SFF, NO DE PARTE OPTIPLEX 9020 SFF, PROCESADOR INTEL CORE I5-4590, MEMORIA	14,379.36
1CJ4D42	COMPUTADORA MARCA DELL MODELO OPTIPLEX 9020 SFF, NO DE PARTE OPTIPLEX 9020 SFF, PROCESADOR INTEL CORE I5-4590, MEMORIA	14,379.36
1CK8D42	COMPUTADORA MARCA DELL MODELO OPTIPLEX 9020 SFF, NO DE PARTE OPTIPLEX 9020 SFF, PROCESADOR INTEL CORE I5-4590, MEMORIA	14,379.36
41E5C9	EQUIPO DE VIDEOCONFERENCIA MARCA POLYCOM MODELO REALPRESENCE GROUP 500-720P EAGLEEYE III CAMERA MIC ARRAY UNIV REMOTE	152,540.00

"El saber de mis hijos hará mi grandeza"

Sistema Estatal de Evaluación

ETCA-IV-16

Relación de Bienes que Componen su Patrimonio

Universidad de Sonora

Del 1° de enero al 30 de Junio de 2015

(Expresado en pesos)

TRIMESTRE: SEGUNDO DE 2015

CÓDIGO	DESCRIPCIÓN DEL BIEN	VALOR HISTORICO
	BIENES MUEBLES	
41E79D	EQUIPO DE VIDEOCONFERENCIA MARCA POLYCOM MODELO REALPRESENCE GROUP 500-720P EAGLEEYE III CAMERA MIC ARRAY UNIV REMOTE	152,540.00
XA1A1436107709	TELEVISOR MARCA PHILIPS MODELO 58PFL4909 DE 58" COLOR NEGRA.	14,429.24
F14N02190	LECTOR DE CODIGO DE BARRA MARCA DATALOGIC MODELO GRYPHON M4130 COLOR NEGRO.	8,108.40
F14M11763	LECTOR DE CODIGO DE BARRA MARCA DATALOGIC MODELO GRYPHON M4130 COLOR NEGRO.	8,108.40
ACCC8E047FFF	CAMARA DE VIDEO MARCA AXIS, MODELO M1104 .	6,368.40
F14M11765	LECTOR DE CODIGO DE BARRA MARCA DATALOGIC MODELO GRYPHON M4130 COLOR NEGRO.	8,108.40
F14M11764	LECTOR DE CODIGO DE BARRA MARCA DATALOGIC MODELO GRYPHON M4130 COLOR NEGRO.	8,108.40
F14M11766	LECTOR DE CODIGO DE BARRA MARCA DATALOGIC MODELO GRYPHON M4130 COLOR NEGRO.	8,108.40
1CH4D42	COMPUTADORA MARCA DELL MODELO OPTIPLEX 9020 SFF, NO DE PARTE OPTIPLEX 9020 SFF, PROCESADOR INTEL CORE I5-4590, MEMORIA	14,379.36
1CHBD42	COMPUTADORA MARCA DELL MODELO OPTIPLEX 9020 SFF, NO DE PARTE OPTIPLEX 9020 SFF, PROCESADOR INTEL CORE I5-4590, MEMORIA	14,379.36
1CJ5D42	COMPUTADORA MARCA DELL MODELO OPTIPLEX 9020 SFF, NO DE PARTE OPTIPLEX 9020 SFF, PROCESADOR INTEL CORE I5-4590, MEMORIA	14,379.36
1CD5D42	COMPUTADORA MARCA DELL MODELO OPTIPLEX 9020 SFF, NO DE PARTE OPTIPLEX 9020 SFF, PROCESADOR INTEL CORE I5-4590, MEMORIA	14,379.36
1CF2D42	COMPUTADORA MARCA DELL MODELO OPTIPLEX 9020 SFF, NO DE PARTE OPTIPLEX 9020 SFF, PROCESADOR INTEL CORE I5-4590, MEMORIA	14,379.36
1CF9D42	COMPUTADORA MARCA DELL MODELO OPTIPLEX 9020 SFF, NO DE PARTE OPTIPLEX 9020 SFF, PROCESADOR INTEL CORE I5-4590, MEMORIA	14,379.36
1CG4D42	COMPUTADORA MARCA DELL MODELO OPTIPLEX 9020 SFF, NO DE PARTE OPTIPLEX 9020 SFF, PROCESADOR INTEL CORE I5-4590, MEMORIA	14,379.36
1CGBD42	COMPUTADORA MARCA DELL MODELO OPTIPLEX 9020 SFF, NO DE PARTE OPTIPLEX 9020 SFF, PROCESADOR INTEL CORE I5-4590, MEMORIA	14,379.36
1CH5D42	COMPUTADORA MARCA DELL MODELO OPTIPLEX 9020 SFF, NO DE PARTE OPTIPLEX 9020 SFF, PROCESADOR INTEL CORE I5-4590, MEMORIA	14,379.36
1CHCD42	COMPUTADORA MARCA DELL MODELO OPTIPLEX 9020 SFF, NO DE PARTE OPTIPLEX 9020 SFF, PROCESADOR INTEL CORE I5-4590, MEMORIA	14,379.36
1CJ6D42	COMPUTADORA MARCA DELL MODELO OPTIPLEX 9020 SFF, NO DE PARTE OPTIPLEX 9020 SFF, PROCESADOR INTEL CORE I5-4590, MEMORIA	14,379.36
8202E4B-10C0A3P	COMPUTADORA TIPO SERVIDOR , MARCA IBM MODELO POWER 720 , (8202-E4B), PROCESADOR 4 CORE 3.0 GH POWER 7 , 2 DISCOS DUROS	149,640.00
3CR42700Q1	COMPUTADORA MARCA HEWLETT PACKER, MODELO PC DESKTOP HP 19-2050LA, PROCESADOR INTEL PENTIUM J2900, DISCO DURO 1 TB,	7,951.80
3CR42700V5	COMPUTADORA MARCA HEWLETT PACKER, MODELO PC DESKTOP HP 19-2050LA, PROCESADOR INTEL PENTIUM J2900, DISCO DURO 1 TB,	7,951.80
3CR42700V7	COMPUTADORA MARCA HEWLETT PACKER, MODELO PC DESKTOP HP 19-2050LA, PROCESADOR INTEL PENTIUM J2900, DISCO DURO 1 TB,	7,951.80
2MNK332	COMPUTADORA PORTATIL MARCA DELL MODELO INSPIRON 15 7000 TOUCH SERIES - 7537 PROCESADOR INTEL CORE I7 - 4510 DISCO DURO	23,072.40
5MNK332	COMPUTADORA PORTATIL MARCA DELL MODELO INSPIRON 15 7000 TOUCH SERIES - 7537 PROCESADOR INTEL CORE I7 - 4510 DISCO DURO	23,072.40
S/S	MESA DE JUNTAS OVAL MARCA GCM COLOR PERAL FABRICADO EN CUBIERTA DE MELAMINA COLOR PERAL PATAS DE MELAMINA EN T COLOR	5,399.00
CNC7G5L9T0	IMPRESORA MULTIFUNCION, MARCA HEWLETT PACKARD, MODELO LASERJET PRO M176N.	4,471.80

"El saber de mis hijos hará mi grandeza"

Sistema Estatal de Evaluación

ETCA-IV-16

Relación de Bienes que Componen su Patrimonio

Universidad de Sonora

Del 1° de enero al 30 de Junio de 2015

(Expresado en pesos)

TRIMESTRE: SEGUNDO DE 2015

CÓDIGO	DESCRIPCIÓN DEL BIEN	VALOR HISTORICO
BIENES MUEBLES		
CNC7G5L9YK	IMPRESORA MULTIFUNCION, MARCA HEWLETT PACKARD, MODELO LASERJET PRO M176N.	4,471.80
SG46FLXX2P	SWITCH MARCA HEWLETT PACKARD MODELO HP 2920-24-G-POE+ DE 20 PUERTOS	20,298.84
BX0017725	PUNTO DE ACCESO MARCA ARUBA MODELO AP-225.	21,924.00
MG00862F	UNIDAD DE DISCO EXTERNO DISCO DURO MARCA LENOVO, MODELO STORCENTER IX2-200. CAPACIDAD 4 TB.	5,891.64
00A0BA0ABB45	SWITCH DE VOZ (CONMUTADOR) MARCA PATTON, MODELO SN4312/JO/UI	35,330.12
1502N-42435	SWITCH MARCA EXTREME NETWORKS MODELO SUMMIT X440-48P.	34,656.16
SG52FLXGTV	SWITCH MARCA HEWLETT PACKARD MODELO HP 2920-24-GPOE+, NO DE PARTE J9727A, INCLUYE ADICIONAL 1 TRANCEIVER MODELO X121.	22,326.52
SG52FLXGPM	SWITCH MARCA HEWLETT PACKARD MODELO HP 2920-24-GPOE+, NO DE PARTE J9727A, INCLUYE ADICIONAL 1 TRANCEIVER MODELO X121.	22,326.52
SG52FLXGT4	SWITCH MARCA HEWLETT PACKARD MODELO HP 2920-24-GPOE+, NO DE PARTE J9727A, INCLUYE ADICIONAL 1 TRANCEIVER MODELO X121.	22,326.52
SG52FLXGT9	SWITCH MARCA HEWLETT PACKARD MODELO HP 2920-24-GPOE+, NO DE PARTE J9727A, INCLUYE ADICIONAL 1 TRANCEIVER MODELO X121.	22,326.52
SG52FLXGLF	SWITCH MARCA HEWLETT PACKARD MODELO HP 2920-24-GPOE+, NO DE PARTE J9727A, INCLUYE ADICIONAL 1 TRANCEIVER MODELO X121.	22,326.52
SG52FLXGLM	SWITCH MARCA HEWLETT PACKARD MODELO HP 2920-24-GPOE+, NO DE PARTE J9727A, INCLUYE ADICIONAL 1 TRANCEIVER MODELO X121.	22,326.52
SG52FLXGL8	SWITCH MARCA HEWLETT PACKARD MODELO HP 2920-24-GPOE+, NO DE PARTE J9727A, INCLUYE ADICIONAL 1 TRANCEIVER MODELO X121.	22,326.52
SG52FLXG5C	SWITCH MARCA HEWLETT PACKARD MODELO HP 2920-24-GPOE+, NO DE PARTE J9727A, INCLUYE ADICIONAL 1 TRANCEIVER MODELO X121.	22,326.52
SG52FLXGMM	SWITCH MARCA HEWLETT PACKARD MODELO HP 2920-24-GPOE+, NO DE PARTE J9727A, INCLUYE ADICIONAL 1 TRANCEIVER MODELO X121.	22,326.52
SG52FLXGT0	SWITCH MARCA HEWLETT PACKARD MODELO HP 2920-24-GPOE+, NO DE PARTE J9727A, INCLUYE ADICIONAL 1 TRANCEIVER MODELO X121.	22,326.52
SG52FLXGSV	SWITCH MARCA HEWLETT PACKARD MODELO HP 2920-24-GPOE+, NO DE PARTE J9727A, INCLUYE ADICIONAL 1 TRANCEIVER MODELO X121.	22,326.52
SG52FLXG76	SWITCH MARCA HEWLETT PACKARD MODELO HP 2920-24-GPOE+, NO DE PARTE J9727A, INCLUYE ADICIONAL 1 TRANCEIVER MODELO X121.	22,326.52
SG52FLXGTM	SWITCH MARCA HEWLETT PACKARD MODELO HP 2920-24-GPOE+, NO DE PARTE J9727A, INCLUYE ADICIONAL 1 TRANCEIVER MODELO X121.	22,326.52
SG52FLXG7F	SWITCH MARCA HEWLETT PACKARD MODELO HP 2920-24-GPOE+, NO DE PARTE J9727A, INCLUYE ADICIONAL 1 TRANCEIVER MODELO X121.	22,326.52
SG52FLXG54	SWITCH MARCA HEWLETT PACKARD MODELO HP 2920-24-GPOE+, NO DE PARTE J9727A, INCLUYE ADICIONAL 1 TRANCEIVER MODELO X121.	22,326.52
SG52FLXGTC	SWITCH MARCA HEWLETT PACKARD MODELO HP 2920-24-GPOE+, NO DE PARTE J9727A, INCLUYE ADICIONAL 1 TRANCEIVER MODELO X121.	22,326.52
SG52FLXGT8	SWITCH MARCA HEWLETT PACKARD MODELO HP 2920-24-GPOE+, NO DE PARTE J9727A, INCLUYE ADICIONAL 1 TRANCEIVER MODELO X121.	22,326.52
SG52FLXGTB	SWITCH MARCA HEWLETT PACKARD MODELO HP 2920-24-GPOE+, NO DE PARTE J9727A, INCLUYE ADICIONAL 1 TRANCEIVER MODELO X121.	22,326.52
SG52FLXGTP	SWITCH MARCA HEWLETT PACKARD MODELO HP 2920-24-GPOE+, NO DE PARTE J9727A, INCLUYE ADICIONAL 1 TRANCEIVER MODELO X121.	22,326.52

"El saber de mis hijos hará mi grandeza"

Sistema Estatal de Evaluación

ETCA-IV-16

Relación de Bienes que Componen su Patrimonio

Universidad de Sonora

Del 1° de enero al 30 de Junio de 2015

(Expresado en pesos)

TRIMESTRE: SEGUNDO DE 2015

CÓDIGO	DESCRIPCIÓN DEL BIEN	VALOR HISTORICO
BIENES MUEBLES		
SG52FLXGSQ	SWITCH MARCA HEWLETT PACKARD MODELO HP 2920-24-GPOE+, NO DE PARTE J9727A, INCLUYE ADICIONAL 1 TRANCEIVER MODELO X121.	22,326.52
SG52FLXGLD	SWITCH MARCA HEWLETT PACKARD MODELO HP 2920-24-GPOE+, NO DE PARTE J9727A, INCLUYE ADICIONAL 1 TRANCEIVER MODELO X121.	22,326.52
SG52FLXGMQ	SWITCH MARCA HEWLETT PACKARD MODELO HP 2920-24-GPOE+, NO DE PARTE J9727A, INCLUYE ADICIONAL 1 TRANCEIVER MODELO X121.	22,326.52
SG52FLXGMW	SWITCH MARCA HEWLETT PACKARD MODELO HP 2920-24-GPOE+, NO DE PARTE J9727A, INCLUYE ADICIONAL 1 TRANCEIVER MODELO X121.	22,326.52
SG52FLXGML	SWITCH MARCA HEWLETT PACKARD MODELO HP 2920-24-GPOE+, NO DE PARTE J9727A, INCLUYE ADICIONAL 1 TRANCEIVER MODELO X121.	22,326.52
SG52FLXGKV	SWITCH MARCA HEWLETT PACKARD MODELO HP 2920-24-GPOE+, NO DE PARTE J9727A, INCLUYE ADICIONAL 1 TRANCEIVER MODELO X121.	22,326.52
SG52FLXGL7	SWITCH MARCA HEWLETT PACKARD MODELO HP 2920-24-GPOE+, NO DE PARTE J9727A, INCLUYE ADICIONAL 1 TRANCEIVER MODELO X121.	22,326.52
SG52FLXGSZ	SWITCH MARCA HEWLETT PACKARD MODELO HP 2920-24-GPOE+, NO DE PARTE J9727A, INCLUYE ADICIONAL 1 TRANCEIVER MODELO X121.	22,326.52
SG52FLXGKS	SWITCH MARCA HEWLETT PACKARD MODELO HP 2920-24-GPOE+, NO DE PARTE J9727A, INCLUYE ADICIONAL 1 TRANCEIVER MODELO X121.	22,326.52
SG52FLXGKP	SWITCH MARCA HEWLETT PACKARD MODELO HP 2920-24-GPOE+, NO DE PARTE J9727A, INCLUYE ADICIONAL 1 TRANCEIVER MODELO X121.	22,326.52
SG52FLXGV1	SWITCH MARCA HEWLETT PACKARD MODELO HP 2920-24-GPOE+, NO DE PARTE J9727A, INCLUYE ADICIONAL 1 TRANCEIVER MODELO X121.	22,326.52
SG52FLXGT5	SWITCH MARCA HEWLETT PACKARD MODELO HP 2920-24-GPOE+, NO DE PARTE J9727A, INCLUYE ADICIONAL 1 TRANCEIVER MODELO X121.	22,326.52
SG52FLXGL2	SWITCH MARCA HEWLETT PACKARD MODELO HP 2920-24-GPOE+, NO DE PARTE J9727A, INCLUYE ADICIONAL 1 TRANCEIVER MODELO X121.	22,326.52
SG52FLXG78	SWITCH MARCA HEWLETT PACKARD MODELO HP 2920-24-GPOE+, NO DE PARTE J9727A, INCLUYE ADICIONAL 1 TRANCEIVER MODELO X121.	22,326.52
SG52FLXGMJ	SWITCH MARCA HEWLETT PACKARD MODELO HP 2920-24-GPOE+, NO DE PARTE J9727A, INCLUYE ADICIONAL 1 TRANCEIVER MODELO X121.	22,326.52
SG52FLXGTJ	SWITCH MARCA HEWLETT PACKARD MODELO HP 2920-24-GPOE+, NO DE PARTE J9727A, INCLUYE ADICIONAL 1 TRANCEIVER MODELO X121.	22,326.52
SG52FLXGLL	SWITCH MARCA HEWLETT PACKARD MODELO HP 2920-24-GPOE+, NO DE PARTE J9727A, INCLUYE ADICIONAL 1 TRANCEIVER MODELO X121.	22,326.52
SG52FLXGL6	SWITCH MARCA HEWLETT PACKARD MODELO HP 2920-24-GPOE+, NO DE PARTE J9727A, INCLUYE ADICIONAL 1 TRANCEIVER MODELO X121.	22,326.52
SG52FLXG3V	SWITCH MARCA HEWLETT PACKARD MODELO HP 2920-24-GPOE+, NO DE PARTE J9727A, INCLUYE ADICIONAL 1 TRANCEIVER MODELO X121.	22,326.52
SG52FLXG75	SWITCH MARCA HEWLETT PACKARD MODELO HP 2920-24-GPOE+, NO DE PARTE J9727A, INCLUYE ADICIONAL 1 TRANCEIVER MODELO X121.	22,326.52
SG52FLXGLH	SWITCH MARCA HEWLETT PACKARD MODELO HP 2920-24-GPOE+, NO DE PARTE J9727A, INCLUYE ADICIONAL 1 TRANCEIVER MODELO X121.	22,326.52
SG52FLXGSL	SWITCH MARCA HEWLETT PACKARD MODELO HP 2920-24-GPOE+, NO DE PARTE J9727A, INCLUYE ADICIONAL 1 TRANCEIVER MODELO X121.	22,326.52
SG52FLXG5B	SWITCH MARCA HEWLETT PACKARD MODELO HP 2920-24-GPOE+, NO DE PARTE J9727A, INCLUYE ADICIONAL 1 TRANCEIVER MODELO X121.	22,326.52

"El saber de mis hijos hará mi grandeza"

Sistema Estatal de Evaluación

ETCA-IV-16

Relación de Bienes que Componen su Patrimonio

Universidad de Sonora

Del 1° de enero al 30 de Junio de 2015

(Expresado en pesos)

TRIMESTRE: SEGUNDO DE 2015

CÓDIGO	DESCRIPCIÓN DEL BIEN	VALOR HISTORICO
BIENES MUEBLES		
SG52FLXGSN	SWITCH MARCA HEWLETT PACKARD MODELO HP 2920-24-GPOE+, NO DE PARTE J9727A, INCLUYE ADICIONAL 1 TRANCEIVER MODELO X121.	22,326.52
SG52FLXGMN	SWITCH MARCA HEWLETT PACKARD MODELO HP 2920-24-GPOE+, NO DE PARTE J9727A, INCLUYE ADICIONAL 1 TRANCEIVER MODELO X121.	22,326.52
SG52FLXGTL	SWITCH MARCA HEWLETT PACKARD MODELO HP 2920-24-GPOE+, NO DE PARTE J9727A, INCLUYE ADICIONAL 1 TRANCEIVER MODELO X121.	22,326.52
SG52FLXGSP	SWITCH MARCA HEWLETT PACKARD MODELO HP 2920-24-GPOE+, NO DE PARTE J9727A, INCLUYE ADICIONAL 1 TRANCEIVER MODELO X121.	22,326.52
SG52FLXGTK	SWITCH MARCA HEWLETT PACKARD MODELO HP 2920-24-GPOE+, NO DE PARTE J9727A, INCLUYE ADICIONAL 1 TRANCEIVER MODELO X121.	22,326.52
SG52FLXGTD	SWITCH MARCA HEWLETT PACKARD MODELO HP 2920-24-GPOE+, NO DE PARTE J9727A, INCLUYE ADICIONAL 1 TRANCEIVER MODELO X121.	22,326.52
SG52FLXGSH	SWITCH MARCA HEWLETT PACKARD MODELO HP 2920-24-GPOE+, NO DE PARTE J9727A, INCLUYE ADICIONAL 1 TRANCEIVER MODELO X121.	22,326.52
SG52FLXGS6	SWITCH MARCA HEWLETT PACKARD MODELO HP 2920-24-GPOE+, NO DE PARTE J9727A, INCLUYE ADICIONAL 1 TRANCEIVER MODELO X121.	22,326.52
SG52FLXGMT	SWITCH MARCA HEWLETT PACKARD MODELO HP 2920-24-GPOE+, NO DE PARTE J9727A, INCLUYE ADICIONAL 1 TRANCEIVER MODELO X121.	22,326.52
SG52FLXGSX	SWITCH MARCA HEWLETT PACKARD MODELO HP 2920-24-GPOE+, NO DE PARTE J9727A, INCLUYE ADICIONAL 1 TRANCEIVER MODELO X121.	22,326.52
SG52FLXGT1	SWITCH MARCA HEWLETT PACKARD MODELO HP 2920-24-GPOE+, NO DE PARTE J9727A, INCLUYE ADICIONAL 1 TRANCEIVER MODELO X121.	22,326.52
SG52FLXGMP	SWITCH MARCA HEWLETT PACKARD MODELO HP 2920-24-GPOE+, NO DE PARTE J9727A, INCLUYE ADICIONAL 1 TRANCEIVER MODELO X121.	22,326.52
SG52FLXG7G	SWITCH MARCA HEWLETT PACKARD MODELO HP 2920-24-GPOE+, NO DE PARTE J9727A, INCLUYE ADICIONAL 1 TRANCEIVER MODELO X121.	22,326.52
SG52FLXGTN	SWITCH MARCA HEWLETT PACKARD MODELO HP 2920-24-GPOE+, NO DE PARTE J9727A, INCLUYE ADICIONAL 1 TRANCEIVER MODELO X121.	22,326.52
SG52FLXGT3	SWITCH MARCA HEWLETT PACKARD MODELO HP 2920-24-GPOE+, NO DE PARTE J9727A, INCLUYE ADICIONAL 1 TRANCEIVER MODELO X121.	22,326.52
SG52FLXGTQ	SWITCH MARCA HEWLETT PACKARD MODELO HP 2920-24-GPOE+, NO DE PARTE J9727A, INCLUYE ADICIONAL 1 TRANCEIVER MODELO X121.	22,326.52
SG52FLXGT7	SWITCH MARCA HEWLETT PACKARD MODELO HP 2920-24-GPOE+, NO DE PARTE J9727A, INCLUYE ADICIONAL 1 TRANCEIVER MODELO X121.	22,326.52
SG52FLXGTX	SWITCH MARCA HEWLETT PACKARD MODELO HP 2920-24-GPOE+, NO DE PARTE J9727A, INCLUYE ADICIONAL 1 TRANCEIVER MODELO X121.	22,326.52
SG52FLXGMR	SWITCH MARCA HEWLETT PACKARD MODELO HP 2920-24-GPOE+, NO DE PARTE J9727A, INCLUYE ADICIONAL 1 TRANCEIVER MODELO X121.	22,326.52
SG52FLXGSS	SWITCH MARCA HEWLETT PACKARD MODELO HP 2920-24-GPOE+, NO DE PARTE J9727A, INCLUYE ADICIONAL 1 TRANCEIVER MODELO X121.	22,326.52
SG52FLXGSY	SWITCH MARCA HEWLETT PACKARD MODELO HP 2920-24-GPOE+, NO DE PARTE J9727A, INCLUYE ADICIONAL 1 TRANCEIVER MODELO X121.	22,326.52
SG52FLXG59	SWITCH MARCA HEWLETT PACKARD MODELO HP 2920-24-GPOE+, NO DE PARTE J9727A, INCLUYE ADICIONAL 1 TRANCEIVER MODELO X121.	22,326.52
SG52FLXGSD	SWITCH MARCA HEWLETT PACKARD MODELO HP 2920-24-GPOE+, NO DE PARTE J9727A, INCLUYE ADICIONAL 1 TRANCEIVER MODELO X121.	22,326.52

"El saber de mis hijos hará mi grandeza"

Sistema Estatal de Evaluación

ETCA-IV-16

Relación de Bienes que Componen su Patrimonio

Universidad de Sonora

Del 1° de enero al 30 de Junio de 2015

(Expresado en pesos)

TRIMESTRE: SEGUNDO DE 2015

CÓDIGO	DESCRIPCIÓN DEL BIEN	VALOR HISTORICO
BIENES MUEBLES		
SG52FLXGSG	SWITCH MARCA HEWLETT PACKARD MODELO HP 2920-24-GPOE+, NO DE PARTE J9727A, INCLUYE ADICIONAL 1 TRANCEIVER MODELO X121.	22,326.52
SG52FLXGKQ	SWITCH MARCA HEWLETT PACKARD MODELO HP 2920-24-GPOE+, NO DE PARTE J9727A, INCLUYE ADICIONAL 1 TRANCEIVER MODELO X121.	22,326.52
SG52FLXGMK	SWITCH MARCA HEWLETT PACKARD MODELO HP 2920-24-GPOE+, NO DE PARTE J9727A, INCLUYE ADICIONAL 1 TRANCEIVER MODELO X121.	22,326.52
SG52FLXGSW	SWITCH MARCA HEWLETT PACKARD MODELO HP 2920-24-GPOE+, NO DE PARTE J9727A, INCLUYE ADICIONAL 1 TRANCEIVER MODELO X121.	22,326.52
SG52FLXGT2	SWITCH MARCA HEWLETT PACKARD MODELO HP 2920-24-GPOE+, NO DE PARTE J9727A, INCLUYE ADICIONAL 1 TRANCEIVER MODELO X121.	22,326.52
SG52FLXGMG	SWITCH MARCA HEWLETT PACKARD MODELO HP 2920-24-GPOE+, NO DE PARTE J9727A, INCLUYE ADICIONAL 1 TRANCEIVER MODELO X121.	22,326.52
SG52FLXGSJ	SWITCH MARCA HEWLETT PACKARD MODELO HP 2920-24-GPOE+, NO DE PARTE J9727A, INCLUYE ADICIONAL 1 TRANCEIVER MODELO X121.	22,326.52
SG52FLXGST	SWITCH MARCA HEWLETT PACKARD MODELO HP 2920-24-GPOE+, NO DE PARTE J9727A, INCLUYE ADICIONAL 1 TRANCEIVER MODELO X121.	22,326.52
SG52FLXGSB	SWITCH MARCA HEWLETT PACKARD MODELO HP 2920-24-GPOE+, NO DE PARTE J9727A, INCLUYE ADICIONAL 1 TRANCEIVER MODELO X121.	22,326.52
SG52FLXGSR	SWITCH MARCA HEWLETT PACKARD MODELO HP 2920-24-GPOE+, NO DE PARTE J9727A, INCLUYE ADICIONAL 1 TRANCEIVER MODELO X121.	22,326.52
CT0454094	PUNTO DE ACCESO MARCA ARUBA NETWORKS MODELO ARUBA 225 COLOR BLANCO INCLUYE KIT DE MONTAJE MARCA ARUBA MDOELO 220.	17,131.58
CT0454113	PUNTO DE ACCESO MARCA ARUBA NETWORKS MODELO ARUBA 225 COLOR BLANCO INCLUYE KIT DE MONTAJE MARCA ARUBA MDOELO 220.	17,131.58
CT0454105	PUNTO DE ACCESO MARCA ARUBA NETWORKS MODELO ARUBA 225 COLOR BLANCO INCLUYE KIT DE MONTAJE MARCA ARUBA MDOELO 220.	17,131.58
CT0454093	PUNTO DE ACCESO MARCA ARUBA NETWORKS MODELO ARUBA 225 COLOR BLANCO INCLUYE KIT DE MONTAJE MARCA ARUBA MDOELO 220.	17,131.58
CT0454046	PUNTO DE ACCESO MARCA ARUBA NETWORKS MODELO ARUBA 225 COLOR BLANCO INCLUYE KIT DE MONTAJE MARCA ARUBA MDOELO 220.	17,131.58
CT0454100	PUNTO DE ACCESO MARCA ARUBA NETWORKS MODELO ARUBA 225 COLOR BLANCO INCLUYE KIT DE MONTAJE MARCA ARUBA MDOELO 220.	17,131.58
CT0454014	PUNTO DE ACCESO MARCA ARUBA NETWORKS MODELO ARUBA 225 COLOR BLANCO INCLUYE KIT DE MONTAJE MARCA ARUBA MDOELO 220.	17,131.58
CT0454078	PUNTO DE ACCESO MARCA ARUBA NETWORKS MODELO ARUBA 225 COLOR BLANCO INCLUYE KIT DE MONTAJE MARCA ARUBA MDOELO 220.	17,131.58
CT0454075	PUNTO DE ACCESO MARCA ARUBA NETWORKS MODELO ARUBA 225 COLOR BLANCO INCLUYE KIT DE MONTAJE MARCA ARUBA MDOELO 220.	17,131.58
CT0454083	PUNTO DE ACCESO MARCA ARUBA NETWORKS MODELO ARUBA 225 COLOR BLANCO INCLUYE KIT DE MONTAJE MARCA ARUBA MDOELO 220.	17,131.58
CT0454109	PUNTO DE ACCESO MARCA ARUBA NETWORKS MODELO ARUBA 225 COLOR BLANCO INCLUYE KIT DE MONTAJE MARCA ARUBA MDOELO 220.	17,131.58
CT0454106	PUNTO DE ACCESO MARCA ARUBA NETWORKS MODELO ARUBA 225 COLOR BLANCO INCLUYE KIT DE MONTAJE MARCA ARUBA MDOELO 220.	17,131.58
1502N42433	SWITCH MARCA EXTREME NETWOARK MODELO SUMMIT X440-48P COLOR MORADO.	34,656.17
1502N42432	SWITCH MARCA EXTREME NETWOARK MODELO SUMMIT X440-48P COLOR MORADO.	34,656.17

"El saber de mis hijos hará mi grandeza"

Sistema Estatal de Evaluación

ETCA-IV-16

Relación de Bienes que Componen su Patrimonio

Universidad de Sonora

Del 1° de enero al 30 de Junio de 2015

(Expresado en pesos)

TRIMESTRE: SEGUNDO DE 2015

CÓDIGO	DESCRIPCIÓN DEL BIEN	VALOR HISTORICO
BIENES MUEBLES		
1502N42431	SWITCH MARCA EXTREME NETWOARK MODELO SUMMIT X440-48P COLOR MORADO.	34,656.17
1502N42436	SWITCH MARCA EXTREME NETWOARK MODELO SUMMIT X440-48P COLOR MORADO.	34,656.17
1502N42434	SWITCH MARCA EXTREME NETWOARK MODELO SUMMIT X440-48P COLOR MORADO.	34,656.17
CT0454140	PUNTO DE ACCESO MARCA ARUBA NETWORKS MODELO ARUBA 225 COLOR BLANCO INCLUYE KIT DE MONTAJE MARCA ARUBA MDOELO 220.	17,131.57
CT0454067	PUNTO DE ACCESO MARCA ARUBA NETWORKS MODELO ARUBA 225 COLOR BLANCO INCLUYE KIT DE MONTAJE MARCA ARUBA MDOELO 220.	17,131.57
CT0454118	PUNTO DE ACCESO MARCA ARUBA NETWORKS MODELO ARUBA 225 COLOR BLANCO INCLUYE KIT DE MONTAJE MARCA ARUBA MDOELO 220.	17,131.57
CT0454135	PUNTO DE ACCESO MARCA ARUBA NETWORKS MODELO ARUBA 225 COLOR BLANCO INCLUYE KIT DE MONTAJE MARCA ARUBA MDOELO 220.	17,131.57
CT0454150	PUNTO DE ACCESO MARCA ARUBA NETWORKS MODELO ARUBA 225 COLOR BLANCO INCLUYE KIT DE MONTAJE MARCA ARUBA MDOELO 220.	17,131.57
CT0454087	PUNTO DE ACCESO MARCA ARUBA NETWORKS MODELO ARUBA 225 COLOR BLANCO INCLUYE KIT DE MONTAJE MARCA ARUBA MDOELO 220.	17,131.57
CT0454088	PUNTO DE ACCESO MARCA ARUBA NETWORKS MODELO ARUBA 225 COLOR BLANCO INCLUYE KIT DE MONTAJE MARCA ARUBA MDOELO 220.	17,131.57
CT0446964	PUNTO DE ACCESO MARCA ARUBA NETWORKS MODELO ARUBA 225 COLOR BLANCO INCLUYE KIT DE MONTAJE MARCA ARUBA MDOELO 220.	17,131.57
CT0454089	PUNTO DE ACCESO MARCA ARUBA NETWORKS MODELO ARUBA 225 COLOR BLANCO INCLUYE KIT DE MONTAJE MARCA ARUBA MDOELO 220.	17,131.57
FG800C3915800148	EQUIPO FIREWALL MARCA FORTIGATE MODELO FG800C BDL	358,247.79
SG53FLXH3K	SWITCH MARCA HEWLETT PACKARD MODELO HP 2920-24-G-POE+.	22,125.84
SG53FLXH3Z	SWITCH MARCA HEWLETT PACKARD MODELO HP 2920-24-G-POE+.	22,125.84
SG53FLXH3X	SWITCH MARCA HEWLETT PACKARD MODELO HP 2920-24-G-POE+.	22,125.84
SG53FLXH3Y	SWITCH MARCA HEWLETT PACKARD MODELO HP 2920-24-G-POE+.	22,125.84
SG53FLXH3T	SWITCH MARCA HEWLETT PACKARD MODELO HP 2920-24-G-POE+.	22,125.84
SG53FLXH3W	SWITCH MARCA HEWLETT PACKARD MODELO HP 2920-24-G-POE+.	22,125.84
SG53FLXH45	SWITCH MARCA HEWLETT PACKARD MODELO HP 2920-24-G-POE+.	22,125.84
SG53FLXH44	SWITCH MARCA HEWLETT PACKARD MODELO HP 2920-24-G-POE+.	22,125.84
SG53FLXH40	SWITCH MARCA HEWLETT PACKARD MODELO HP 2920-24-G-POE+.	22,125.84
SG53FLXH3V	SWITCH MARCA HEWLETT PACKARD MODELO HP 2920-24-G-POE+.	22,125.84
SG53FLXH41	SWITCH MARCA HEWLETT PACKARD MODELO HP 2920-24-G-POE+.	22,125.84
SG53FLXH42	SWITCH MARCA HEWLETT PACKARD MODELO HP 2920-24-G-POE+.	22,125.84
SG53FLXH3M	SWITCH MARCA HEWLETT PACKARD MODELO HP 2920-24-G-POE+.	22,125.84
SG53FLXH3S	SWITCH MARCA HEWLETT PACKARD MODELO HP 2920-24-G-POE+.	22,125.84
SG53FLXH3R	SWITCH MARCA HEWLETT PACKARD MODELO HP 2920-24-G-POE+.	22,125.84
1405179902	APARATO DE AIRE ACONDICIONADO TIPO DIVIDIDO MARCA DAIKIN MODELO DX11SA1203AA / DAR1204AB CON CAPACIDAD DE 10 TON,	81,530.28
1404040159	APARATO DE AIRE ACONDICIONADO TIPO DIVIDIDO MARCA DAIKIN MODELO DX11SA1203AA / DAR1204AB CON CAPACIDAD DE 10 TON,	81,530.28
MXQ50403TL	COMPUTADORA SISTEMA DE ALMACENAMIENTO MARCA HEWLETT PACKARD, MODELO SAS MDL HP STOREVIRTUAL 4330 DE 1 TB. PROCESADOR	194,222.28
MXQ52000L8	COMPUTADORA SERVIDOR BLADE MARCA HEWLETT PACKARD MODELO BLADE PROLIANT BL460C GEN8, PROCESADOR INTEL XEON E5-2670	159,707.64

"El saber de mis hijos hará mi grandeza"

Sistema Estatal de Evaluación

ETCA-IV-16

Relación de Bienes que Componen su Patrimonio

Universidad de Sonora

Del 1° de enero al 30 de Junio de 2015

(Expresado en pesos)

TRIMESTRE: SEGUNDO DE 2015

CÓDIGO	DESCRIPCIÓN DEL BIEN	VALOR HISTORICO
	BIENES MUEBLES	
CT0183092	PUNTO DE ACCESO MARCA ARUBA MODELO AP-225 INCLUYE KIT DE MONTAJE MARCA ARUBA MODELO 220.	28,569.95
CT0183207	PUNTO DE ACCESO MARCA ARUBA MODELO AP-225 INCLUYE KIT DE MONTAJE MARCA ARUBA MODELO 220.	28,569.95
CT0183292	PUNTO DE ACCESO MARCA ARUBA MODELO AP-225 INCLUYE KIT DE MONTAJE MARCA ARUBA MODELO 220.	28,569.95
1502N44045	SWITCH MARCA EXTREME MODELO SUMMIT X440-24P.	31,802.20
1502N44056	SWITCH MARCA EXTREME MODELO SUMMIT X440-24P.	31,802.20
MXQ52000L9	COMPUTADORA SERVIDOR BLADE MARCA HEWLETT PACKARD MODELO BLADE PROLIANT BL460C GEN8, PROCESADOR INTEL XEON E5-2670	151,722.20
A30106610	PUNTO DE ACCESO INALAMBRICO MARCA ARUBA, MODELO AP-61. INCLUYE CONVERTIDOR POWER OVER ETHERNET MARCA 3COM MODELO	6,280.68
A30106744	PUNTO DE ACCESO INALAMBRICO MARCA ARUBA, MODELO AP-61. INCLUYE CONVERTIDOR POWER OVER ETHERNET MARCA 3COM MODELO	6,280.68
BX0050718	PUNTO DE ACCESO MARCA ARUBA MODELO AP-225 COLOR BLANCO INCLUYE KIT DE MONTAJE.	16,484.90
BX0050478	PUNTO DE ACCESO MARCA ARUBA MODELO AP-225 COLOR BLANCO INCLUYE KIT DE MONTAJE.	16,484.90
BX0050816	PUNTO DE ACCESO MARCA ARUBA MODELO AP-225 COLOR BLANCO INCLUYE KIT DE MONTAJE.	16,484.90
BX0050809	PUNTO DE ACCESO MARCA ARUBA MODELO AP-225 COLOR BLANCO INCLUYE KIT DE MONTAJE.	16,484.90
BX0050713	PUNTO DE ACCESO MARCA ARUBA MODELO AP-225 COLOR BLANCO INCLUYE KIT DE MONTAJE.	16,484.90
BX0050806	PUNTO DE ACCESO MARCA ARUBA MODELO AP-225 COLOR BLANCO INCLUYE KIT DE MONTAJE.	16,484.90
BX0042414	PUNTO DE ACCESO MARCA ARUBA MODELO AP-225 COLOR BLANCO INCLUYE KIT DE MONTAJE.	16,484.90
BX0050848	PUNTO DE ACCESO MARCA ARUBA MODELO AP-225 COLOR BLANCO INCLUYE KIT DE MONTAJE.	16,484.90
BX0050697	PUNTO DE ACCESO MARCA ARUBA MODELO AP-225 COLOR BLANCO INCLUYE KIT DE MONTAJE.	16,484.90
BX0050734	PUNTO DE ACCESO MARCA ARUBA MODELO AP-225 COLOR BLANCO INCLUYE KIT DE MONTAJE.	16,484.90
BX0041448	PUNTO DE ACCESO MARCA ARUBA MODELO AP-225 COLOR BLANCO INCLUYE KIT DE MONTAJE.	16,484.90
BX0050690	PUNTO DE ACCESO MARCA ARUBA MODELO AP-225 COLOR BLANCO INCLUYE KIT DE MONTAJE.	16,484.90
BX0050688	PUNTO DE ACCESO MARCA ARUBA MODELO AP-225 COLOR BLANCO INCLUYE KIT DE MONTAJE.	16,484.90
BX0050703	PUNTO DE ACCESO MARCA ARUBA MODELO AP-225 COLOR BLANCO INCLUYE KIT DE MONTAJE.	16,484.90
BX0050698	PUNTO DE ACCESO MARCA ARUBA MODELO AP-225 COLOR BLANCO INCLUYE KIT DE MONTAJE.	16,484.90
BX0050681	PUNTO DE ACCESO MARCA ARUBA MODELO AP-225 COLOR BLANCO INCLUYE KIT DE MONTAJE.	16,484.90
BX0050683	PUNTO DE ACCESO MARCA ARUBA MODELO AP-225 COLOR BLANCO INCLUYE KIT DE MONTAJE.	16,484.90
BX0050680	PUNTO DE ACCESO MARCA ARUBA MODELO AP-225 COLOR BLANCO INCLUYE KIT DE MONTAJE.	16,484.90
BX0050684	PUNTO DE ACCESO MARCA ARUBA MODELO AP-225 COLOR BLANCO INCLUYE KIT DE MONTAJE.	16,484.90
BX0050677	PUNTO DE ACCESO MARCA ARUBA MODELO AP-225 COLOR BLANCO INCLUYE KIT DE MONTAJE.	16,484.90
BX0050500	PUNTO DE ACCESO MARCA ARUBA MODELO AP-225 COLOR BLANCO INCLUYE KIT DE MONTAJE.	16,484.90
BX0050789	PUNTO DE ACCESO MARCA ARUBA MODELO AP-225 COLOR BLANCO INCLUYE KIT DE MONTAJE.	16,484.90
BX0050797	PUNTO DE ACCESO MARCA ARUBA MODELO AP-225 COLOR BLANCO INCLUYE KIT DE MONTAJE.	16,484.90
BX0042277	PUNTO DE ACCESO MARCA ARUBA MODELO AP-225 COLOR BLANCO INCLUYE KIT DE MONTAJE.	16,484.90
BX0050803	PUNTO DE ACCESO MARCA ARUBA MODELO AP-225 COLOR BLANCO INCLUYE KIT DE MONTAJE.	16,484.90
BX0050579	PUNTO DE ACCESO MARCA ARUBA MODELO AP-225 COLOR BLANCO INCLUYE KIT DE MONTAJE.	16,484.90
BX0050717	PUNTO DE ACCESO MARCA ARUBA MODELO AP-225 COLOR BLANCO INCLUYE KIT DE MONTAJE.	16,484.90
BX0050631	PUNTO DE ACCESO MARCA ARUBA MODELO AP-225 COLOR BLANCO INCLUYE KIT DE MONTAJE.	16,484.90
BX0050686	PUNTO DE ACCESO MARCA ARUBA MODELO AP-225 COLOR BLANCO INCLUYE KIT DE MONTAJE.	16,484.90
BX0050663	PUNTO DE ACCESO MARCA ARUBA MODELO AP-225 COLOR BLANCO INCLUYE KIT DE MONTAJE.	16,484.90
BX0050237	PUNTO DE ACCESO MARCA ARUBA MODELO AP-225 COLOR BLANCO INCLUYE KIT DE MONTAJE.	16,484.90
BX0050737	PUNTO DE ACCESO MARCA ARUBA MODELO AP-225 COLOR BLANCO INCLUYE KIT DE MONTAJE.	16,484.90

"El saber de mis hijos hará mi grandeza"

Sistema Estatal de Evaluación

ETCA-IV-16

Relación de Bienes que Componen su Patrimonio

Universidad de Sonora

Del 1° de enero al 30 de Junio de 2015

(Expresado en pesos)

TRIMESTRE: SEGUNDO DE 2015

CÓDIGO	DESCRIPCIÓN DEL BIEN	VALOR HISTORICO
	BIENES MUEBLES	
BX0050509	PUNTO DE ACCESO MARCA ARUBA MODELO AP-225 COLOR BLANCO INCLUYE KIT DE MONTAJE.	16,484.90
BX0050791	PUNTO DE ACCESO MARCA ARUBA MODELO AP-225 COLOR BLANCO INCLUYE KIT DE MONTAJE.	16,484.90
BX0050794	PUNTO DE ACCESO MARCA ARUBA MODELO AP-225 COLOR BLANCO INCLUYE KIT DE MONTAJE.	16,484.90
BX0050729	PUNTO DE ACCESO MARCA ARUBA MODELO AP-225 COLOR BLANCO INCLUYE KIT DE MONTAJE.	16,484.90
BX0050749	PUNTO DE ACCESO MARCA ARUBA MODELO AP-225 COLOR BLANCO INCLUYE KIT DE MONTAJE.	16,484.90
BX0050727	PUNTO DE ACCESO MARCA ARUBA MODELO AP-225 COLOR BLANCO INCLUYE KIT DE MONTAJE.	16,484.90
CK0125410	PUNTO DE ACCESO MARCA ARUBA MODELO AP-215 COLOR BLANCO INCLUYE KIT DE MONTAJE.	12,738.33
CK0125424	PUNTO DE ACCESO MARCA ARUBA MODELO AP-215 COLOR BLANCO INCLUYE KIT DE MONTAJE.	12,738.33
CK0125444	PUNTO DE ACCESO MARCA ARUBA MODELO AP-215 COLOR BLANCO INCLUYE KIT DE MONTAJE.	12,738.33
CK0125419	PUNTO DE ACCESO MARCA ARUBA MODELO AP-215 COLOR BLANCO INCLUYE KIT DE MONTAJE.	12,738.33
CK0125352	PUNTO DE ACCESO MARCA ARUBA MODELO AP-215 COLOR BLANCO INCLUYE KIT DE MONTAJE.	12,738.33
CK0125337	PUNTO DE ACCESO MARCA ARUBA MODELO AP-215 COLOR BLANCO INCLUYE KIT DE MONTAJE.	12,738.33
CK0125354	PUNTO DE ACCESO MARCA ARUBA MODELO AP-215 COLOR BLANCO INCLUYE KIT DE MONTAJE.	12,738.33
CK0125436	PUNTO DE ACCESO MARCA ARUBA MODELO AP-215 COLOR BLANCO INCLUYE KIT DE MONTAJE.	12,738.33
CK0125442	PUNTO DE ACCESO MARCA ARUBA MODELO AP-215 COLOR BLANCO INCLUYE KIT DE MONTAJE.	12,738.33
CK0125417	PUNTO DE ACCESO MARCA ARUBA MODELO AP-215 COLOR BLANCO INCLUYE KIT DE MONTAJE.	12,738.33
CK0124112	PUNTO DE ACCESO MARCA ARUBA MODELO AP-215 COLOR BLANCO INCLUYE KIT DE MONTAJE.	12,738.33
CK0125430	PUNTO DE ACCESO MARCA ARUBA MODELO AP-215 COLOR BLANCO INCLUYE KIT DE MONTAJE.	12,738.33
CK0125359	PUNTO DE ACCESO MARCA ARUBA MODELO AP-215 COLOR BLANCO INCLUYE KIT DE MONTAJE.	12,738.33
CK0125412	PUNTO DE ACCESO MARCA ARUBA MODELO AP-215 COLOR BLANCO INCLUYE KIT DE MONTAJE.	12,738.33
CK0125409	PUNTO DE ACCESO MARCA ARUBA MODELO AP-215 COLOR BLANCO INCLUYE KIT DE MONTAJE.	12,738.33
CK0124279	PUNTO DE ACCESO MARCA ARUBA MODELO AP-215 COLOR BLANCO INCLUYE KIT DE MONTAJE.	12,738.33
CK0124825	PUNTO DE ACCESO MARCA ARUBA MODELO AP-215 COLOR BLANCO INCLUYE KIT DE MONTAJE.	12,738.33
CK0124588	PUNTO DE ACCESO MARCA ARUBA MODELO AP-215 COLOR BLANCO INCLUYE KIT DE MONTAJE.	12,738.33
CK0124297	PUNTO DE ACCESO MARCA ARUBA MODELO AP-215 COLOR BLANCO INCLUYE KIT DE MONTAJE.	12,738.33
CK0125426	PUNTO DE ACCESO MARCA ARUBA MODELO AP-215 COLOR BLANCO INCLUYE KIT DE MONTAJE.	12,738.33
CK0159996	PUNTO DE ACCESO MARCA ARUBA MODELO AP-215 COLOR BLANCO INCLUYE KIT DE MONTAJE.	12,738.33
CK0159980	PUNTO DE ACCESO MARCA ARUBA MODELO AP-215 COLOR BLANCO INCLUYE KIT DE MONTAJE.	12,738.33
CK0159962	PUNTO DE ACCESO MARCA ARUBA MODELO AP-215 COLOR BLANCO INCLUYE KIT DE MONTAJE.	12,738.33
CK0160181	PUNTO DE ACCESO MARCA ARUBA MODELO AP-215 COLOR BLANCO INCLUYE KIT DE MONTAJE.	12,738.33
CK0160178	PUNTO DE ACCESO MARCA ARUBA MODELO AP-215 COLOR BLANCO INCLUYE KIT DE MONTAJE.	12,738.33
CK0160081	PUNTO DE ACCESO MARCA ARUBA MODELO AP-215 COLOR BLANCO INCLUYE KIT DE MONTAJE.	12,738.33
CK0159958	PUNTO DE ACCESO MARCA ARUBA MODELO AP-215 COLOR BLANCO INCLUYE KIT DE MONTAJE.	12,738.33
CK0160069	PUNTO DE ACCESO MARCA ARUBA MODELO AP-215 COLOR BLANCO INCLUYE KIT DE MONTAJE.	12,738.33
CK0160072	PUNTO DE ACCESO MARCA ARUBA MODELO AP-215 COLOR BLANCO INCLUYE KIT DE MONTAJE.	12,738.33
CK0160074	PUNTO DE ACCESO MARCA ARUBA MODELO AP-215 COLOR BLANCO INCLUYE KIT DE MONTAJE.	12,738.33
CK0159638	PUNTO DE ACCESO MARCA ARUBA MODELO AP-215 COLOR BLANCO INCLUYE KIT DE MONTAJE.	12,738.33
CK0160068	PUNTO DE ACCESO MARCA ARUBA MODELO AP-215 COLOR BLANCO INCLUYE KIT DE MONTAJE.	12,738.33
CK0159636	PUNTO DE ACCESO MARCA ARUBA MODELO AP-215 COLOR BLANCO INCLUYE KIT DE MONTAJE.	12,738.33
CK0160091	PUNTO DE ACCESO MARCA ARUBA MODELO AP-215 COLOR BLANCO INCLUYE KIT DE MONTAJE.	12,738.33
CK0160169	PUNTO DE ACCESO MARCA ARUBA MODELO AP-215 COLOR BLANCO INCLUYE KIT DE MONTAJE.	12,738.33
CK0160104	PUNTO DE ACCESO MARCA ARUBA MODELO AP-215 COLOR BLANCO INCLUYE KIT DE MONTAJE.	12,738.33
CK0159639	PUNTO DE ACCESO MARCA ARUBA MODELO AP-215 COLOR BLANCO INCLUYE KIT DE MONTAJE.	12,738.33
CK0160076	PUNTO DE ACCESO MARCA ARUBA MODELO AP-215 COLOR BLANCO INCLUYE KIT DE MONTAJE.	12,738.33
CK0160086	PUNTO DE ACCESO MARCA ARUBA MODELO AP-215 COLOR BLANCO INCLUYE KIT DE MONTAJE.	12,738.33
CK0160073	PUNTO DE ACCESO MARCA ARUBA MODELO AP-215 COLOR BLANCO INCLUYE KIT DE MONTAJE.	12,738.33

"El saber de mis hijos hará mi grandeza"

Sistema Estatal de Evaluación

ETCA-IV-16

Relación de Bienes que Componen su Patrimonio

Universidad de Sonora

Del 1° de enero al 30 de Junio de 2015

(Expresado en pesos)

TRIMESTRE: SEGUNDO DE 2015

CÓDIGO	DESCRIPCIÓN DEL BIEN	VALOR HISTORICO
	BIENES MUEBLES	
CK0160257	PUNTO DE ACCESO MARCA ARUBA MODELO AP-215 COLOR BLANCO INCLUYE KIT DE MONTAJE.	12,738.33
CK0159075	PUNTO DE ACCESO MARCA ARUBA MODELO AP-215 COLOR BLANCO INCLUYE KIT DE MONTAJE.	12,738.33
CK0159936	PUNTO DE ACCESO MARCA ARUBA MODELO AP-215 COLOR BLANCO INCLUYE KIT DE MONTAJE.	12,738.33
CK0159982	PUNTO DE ACCESO MARCA ARUBA MODELO AP-215 COLOR BLANCO INCLUYE KIT DE MONTAJE.	12,738.33
CK0160001	PUNTO DE ACCESO MARCA ARUBA MODELO AP-215 COLOR BLANCO INCLUYE KIT DE MONTAJE.	12,738.33
CK0159919	PUNTO DE ACCESO MARCA ARUBA MODELO AP-215 COLOR BLANCO INCLUYE KIT DE MONTAJE.	12,738.33
CK0159916	PUNTO DE ACCESO MARCA ARUBA MODELO AP-215 COLOR BLANCO INCLUYE KIT DE MONTAJE.	12,738.33
CK0160132	PUNTO DE ACCESO MARCA ARUBA MODELO AP-215 COLOR BLANCO INCLUYE KIT DE MONTAJE.	12,738.33
CK0159931	PUNTO DE ACCESO MARCA ARUBA MODELO AP-215 COLOR BLANCO INCLUYE KIT DE MONTAJE.	12,738.33
CK0159945	PUNTO DE ACCESO MARCA ARUBA MODELO AP-215 COLOR BLANCO INCLUYE KIT DE MONTAJE.	12,738.33
CK0160278	PUNTO DE ACCESO MARCA ARUBA MODELO AP-215 COLOR BLANCO INCLUYE KIT DE MONTAJE.	12,738.33
CK0160218	PUNTO DE ACCESO MARCA ARUBA MODELO AP-215 COLOR BLANCO INCLUYE KIT DE MONTAJE.	12,738.33
CK0160211	PUNTO DE ACCESO MARCA ARUBA MODELO AP-215 COLOR BLANCO INCLUYE KIT DE MONTAJE.	12,738.33
CK0160201	PUNTO DE ACCESO MARCA ARUBA MODELO AP-215 COLOR BLANCO INCLUYE KIT DE MONTAJE.	12,738.33
CK0160270	PUNTO DE ACCESO MARCA ARUBA MODELO AP-215 COLOR BLANCO INCLUYE KIT DE MONTAJE.	12,738.33
CK0159747	PUNTO DE ACCESO MARCA ARUBA MODELO AP-215 COLOR BLANCO INCLUYE KIT DE MONTAJE.	12,738.33
CK0160279	PUNTO DE ACCESO MARCA ARUBA MODELO AP-215 COLOR BLANCO INCLUYE KIT DE MONTAJE.	12,738.33
CK0160223	PUNTO DE ACCESO MARCA ARUBA MODELO AP-215 COLOR BLANCO INCLUYE KIT DE MONTAJE.	12,738.33
CK0160290	PUNTO DE ACCESO MARCA ARUBA MODELO AP-215 COLOR BLANCO INCLUYE KIT DE MONTAJE.	12,738.33
CK0158579	PUNTO DE ACCESO MARCA ARUBA MODELO AP-215 COLOR BLANCO INCLUYE KIT DE MONTAJE.	12,738.33
CK0160219	PUNTO DE ACCESO MARCA ARUBA MODELO AP-215 COLOR BLANCO INCLUYE KIT DE MONTAJE.	12,738.33
CK0159615	PUNTO DE ACCESO MARCA ARUBA MODELO AP-215 COLOR BLANCO INCLUYE KIT DE MONTAJE.	12,738.33
CK0160277	PUNTO DE ACCESO MARCA ARUBA MODELO AP-215 COLOR BLANCO INCLUYE KIT DE MONTAJE.	12,738.33
CK0159928	PUNTO DE ACCESO MARCA ARUBA MODELO AP-215 COLOR BLANCO INCLUYE KIT DE MONTAJE.	12,738.33
CK0160092	PUNTO DE ACCESO MARCA ARUBA MODELO AP-215 COLOR BLANCO INCLUYE KIT DE MONTAJE.	12,738.33
CK0160077	PUNTO DE ACCESO MARCA ARUBA MODELO AP-215 COLOR BLANCO INCLUYE KIT DE MONTAJE.	12,738.33
CK0159640	PUNTO DE ACCESO MARCA ARUBA MODELO AP-215 COLOR BLANCO INCLUYE KIT DE MONTAJE.	12,738.33
CK0160214	PUNTO DE ACCESO MARCA ARUBA MODELO AP-215 COLOR BLANCO INCLUYE KIT DE MONTAJE.	12,738.33
CK0160268	PUNTO DE ACCESO MARCA ARUBA MODELO AP-215 COLOR BLANCO INCLUYE KIT DE MONTAJE.	12,738.33
CK0160203	PUNTO DE ACCESO MARCA ARUBA MODELO AP-215 COLOR BLANCO INCLUYE KIT DE MONTAJE.	12,738.33
CK0104447	PUNTO DE ACCESO MARCA ARUBA MODELO AP-215 COLOR BLANCO INCLUYE KIT DE MONTAJE.	12,738.33
CK0104687	PUNTO DE ACCESO MARCA ARUBA MODELO AP-215 COLOR BLANCO INCLUYE KIT DE MONTAJE.	12,738.33
CK0104675	PUNTO DE ACCESO MARCA ARUBA MODELO AP-215 COLOR BLANCO INCLUYE KIT DE MONTAJE.	12,738.33
CK0104705	PUNTO DE ACCESO MARCA ARUBA MODELO AP-215 COLOR BLANCO INCLUYE KIT DE MONTAJE.	12,738.33
CK0104619	PUNTO DE ACCESO MARCA ARUBA MODELO AP-215 COLOR BLANCO INCLUYE KIT DE MONTAJE.	12,738.33
CK0104701	PUNTO DE ACCESO MARCA ARUBA MODELO AP-215 COLOR BLANCO INCLUYE KIT DE MONTAJE.	12,738.33
CK0104699	PUNTO DE ACCESO MARCA ARUBA MODELO AP-215 COLOR BLANCO INCLUYE KIT DE MONTAJE.	12,738.33
CK0104688	PUNTO DE ACCESO MARCA ARUBA MODELO AP-215 COLOR BLANCO INCLUYE KIT DE MONTAJE.	12,738.33
CK0104697	PUNTO DE ACCESO MARCA ARUBA MODELO AP-215 COLOR BLANCO INCLUYE KIT DE MONTAJE.	12,738.33
MXQ521081P	SISTEMA DE ALMACENAMIENTO MARCA HEWLETT PACKARD MODELO SAS MDL HP STOREVIRTUAL 4330 PROCESADOR INTEL XEON E5-2620 (15M	160,407.12
1.00002E+17	APARATO DE AIRE TIPO MINI-SPLITT MARCA YORK MODELO EVAPORADORA YSEC12FS-ADG CONDENSADORA YSDC12FS-ADG CAP. DE 1.0 TON.	7,755.00
4JFDW32	COMPUTADORA PORTATIL, MARCA DELL, MODELO INSPIRON 15-5548, PROCESADOR CORE I7-5500U 3.0 GHZ. DISCO DURO 1 TB. MEMORIA	13,499.09

"El saber de mis hijos hará mi grandeza"

Sistema Estatal de Evaluación

ETCA-IV-16

Relación de Bienes que Componen su Patrimonio

Universidad de Sonora

Del 1° de enero al 30 de Junio de 2015

(Expresado en pesos)

TRIMESTRE: SEGUNDO DE 2015

CÓDIGO	DESCRIPCIÓN DEL BIEN	VALOR HISTORICO
BIENES MUEBLES		
3BW2J22	COMPUTADORA PORTATIL, MARCA DELL, MODELO INSPIRON 15-5548, PROCESADOR CORE I7-5500U 3.0 GHZ. DISCO DURO 1 TB. MEMORIA	13,499.09
HL0SK22	COMPUTADORA PORTATIL MARCA DELL MODELO INSPIRON 15-5548 PROCESADOR CORE I7-5500U 3.0 GHZ 4 MB CACHE . MEMORIA RAM 8GB	13,499.09
9D42J22	COMPUTADORA PORTATIL MARCA DELL MODELO INSPIRON 15-5548 PROCESADOR CORE I7-5500U 3.0 GHZ 4 MB CACHE . MEMORIA RAM 8GB	13,499.09
1545J22	COMPUTADORA PORTATIL MARCA DELL MODELO INSPIRON 15-5548 PROCESADOR CORE I7-5500U 3.0 GHZ 4 MB CACHE . MEMORIA RAM 8GB	13,499.09
2V92J22	COMPUTADORA PORTATIL MARCA DELL MODELO INSPIRON 15-5548 PROCESADOR CORE I7-5500U 3.0 GHZ 4 MB CACHE . MEMORIA RAM 8GB	13,499.09
BZM7B42	COMPUTADORA MARCA DELL MODELO OPTIPLEX 9020 SFF PROCESADOR INTEL CORE I7-4790 (8M CACHE, UP TO 4.00 GHZ). MEMORIA RAM	16,097.00
CN38G7H1XR	TELEFONO IP, MARCA HEWLETT PACKARD, MODELO HP 4120 IP PHONE	3,432.44
CN41G7H29L	TELEFONO IP, MARCA HEWLETT PACKARD, MODELO HP 4120 IP PHONE	3,432.44
38DDW32	COMPUTADORA PORTATIL MARCA DELL MODELO INSPIRON 15-5548 PROCESADOR CORE I7-5500U 3.0GHZ 4MB CACHE DISCO DURO 1TB 5.4	13,499.09
48DDW32	COMPUTADORA PORTATIL MARCA DELL MODELO INSPIRON 15-5548 PROCESADOR CORE I7-5500U 3.0GHZ 4MB CACHE DISCO DURO 1TB 5.4	13,499.09
MXX2040YHR	COMPUTADORA MARCA HEWLETT PACKARD MODELO PAVILION P6-2155LA PROCESADOR INTEL CORE I7-2600 MEMORIA RAM 8GB DISCO DURO	17,619.24
4CVKHK1	COMPUTADORA MARCA DELL, MODELO DCSCMF, PROCESADOR CORE 2 DUO E7500 MEMORIA RAM DE 4 GB, DISCO DURO DE 500 GB, UNIDAD	12,161.25
602457	COPIADORA MARCA KONICA DIGITAL MODELO BIZHUB 211. COPIADORA/ESCANER/DIGITAL, INCLUYE ALIMENTADOR MODELO DF-502, CHAROLA	56,235.00
ADT0027431	IMPRESORA DE MATRIZ MARCA EPSON MODELO DFX 8500.	36,465.35
S/S	TRITURADORA DE PAPEL MARCA ATIVA MODELO ATIVA SX15	3,299.00
MXX2040YHS	COMPUTADORA MARCA HEWLETT PACKARD MODELO PAVILION P6-2155LA PROCESADOR INTEL CORE I7-2600 MEMORIA RAM 8GB DISCO DURO	17,619.24
4CW7HK1	COMPUTADORA MARCA DELL, MODELO DCSCMF, PROCESADOR CORE 2 DUO E7500 MEMORIA RAM DE 4 GB, DISCO DURO DE 500 GB, UNIDAD	12,161.25
S/S	LIBRERO FABRICADO EN OKUME Y BANACKCON 7 ESPACIOS EN COLOR VINO MEDIDAS 2.40 X 0.90 X 0.35 MTS.	6,612.00
S/S	TRITURADORA DE DOCUMENTOS DE USO PESADO, MARCA ACCO, MODELO DS22-13 SWINGLINE	13,199.64
CN38G7H1L0	TELEFONO IP, MARCA HEWLETT PACKARD, MODELO HP 4120 IP PHONE	3,432.44
CN41G7H1MN	TELEFONO IP, MARCA HEWLETT PACKARD, MODELO HP 4120 IP PHONE	3,432.44
CN38G7H20F	TELEFONO IP, MARCA HEWLETT PACKARD, MODELO HP 4120 IP PHONE	3,432.44
CN3AG7H2TC	TELEFONO IP, MARCA HEWLETT PACKARD, MODELO HP 4120 IP PHONE	3,432.44
CN41G7H0N8	TELEFONO IP, MARCA HEWLETT PACKARD, MODELO HP 4120 IP PHONE	3,432.44
CN41G7H1WK	TELEFONO IP, MARCA HEWLETT PACKARD, MODELO HP 4120 IP PHONE	3,432.44
N1G2057854	APARATO DE AIRE TIPO DIVIDIDO MARCA YORK MODELO CONDENSADORA YC120C00A2AAA Y MANEJADORA NE120C00C6AAA DE 10 TON.	86,494.07
N1E2778139	APARATO DE AIRE TIPO DIVIDIDO MARCA YORK MODELO CONDENSADORA YC120C00A2AAA Y MANEJADORA NE120C00C6AAA DE 10 TON.	86,494.07
N1G2031348	APARATO DE AIRE TIPO DIVIDIDO MARCA YORK MODELO CONDENSADORA YC120C00A2AAA Y MANEJADORA NE120C00C6AAA DE 10 TON.	86,494.07
VNB3F19089	IMPRESORA MARCA HEWLETT PACKARD MODELO LASERJET PRO M201DW INCLUYE CABLE USB.	3,568.62

"El saber de mis hijos hará mi grandeza"

Sistema Estatal de Evaluación

ETCA-IV-16

Relación de Bienes que Componen su Patrimonio

Universidad de Sonora

Del 1° de enero al 30 de Junio de 2015

(Expresado en pesos)

TRIMESTRE: SEGUNDO DE 2015

CÓDIGO	DESCRIPCIÓN DEL BIEN	VALOR HISTORICO
	BIENES MUEBLES	
5E015182H	COMPUTADORA LAPTOP MARCA TOSHIBA MODELO TECRA Z40-A4162SM PROCESADOR INTEL CORE I5-4300U (3M CACHE,1.9GHZ HASTA 2.90	23,109.00
C02NTBFVG3QJ	COMPUTADORA PORTATIL MARCA APPLE MODELO MGX82E/A PROCESADOR INTEL CORE I5 DUAL CORE DE 2.6 GHZ, TURBO BOOST DE HASTA	20,516.38
CN45QXH0HF	SCANNER MARCA HEWLETT PACKARD MODELO SCANJET 5590.	5,192.16
CN4BPXH0BZ	SCANNER MARCA HEWLETT PACKARD MODELO SCANJET 5590.	5,192.16
CN4BPXH08R	SCANNER MARCA HEWLETT PACKARD MODELO SCANJET 5590.	5,192.16
M107574	CONTADOR DE BILLETES, MARCA: MAGNER, MODELO: 75.	17,284.00
M107581	CONTADOR DE BILLETES, MARCA: MAGNER, MODELO: 75.	17,284.00
M107582	CONTADOR DE BILLETES, MARCA: MAGNER, MODELO: 75.	17,284.00
7E022886H	COMPUTADORA PORTATIL MARCA TOSHIBA MODELO TECRA Z40-A4162SM PROCESADOR INTEL CORE I5-4300U (3M CACHE, 1.9 GHZ HASTA	22,630.00
CNDCH1W0XG	IMPRESORA MARCA HEWLETT PACKARD MODELO LASERJET ENTERPRISE 600 M601N.	6,599.00
CN3AG7H21J	TELEFONO IP, MARCA HEWLETT PACKARD, MODELO HP 4120 IP PHONE	3,432.44
JFFDW32	COMPUTADORA PORTATIL MARCA DELL MODELO INSPIRON 15-5548 PROCESADOR CORE I7-5500U 3.0GHZ 4MB CACHE DISCO DURO 1TB 5.4	13,499.09
MXL3180014	COMPUTADORA MARCA HEWLETT PACKARD MODELO COMPAQ 6305 PRO PROCESADOR AMD QUAD-CORE A8-5500B MEMORIA RAM 4GB DISCO DURO	9,858.84
4GWK4K1	COMPUTADORA MARCA DELL MODELO DCCY OPTIPLEX 760 PROCESADOR CORE 2 DUO E8500 3.16 MEMORIA RAM 4GB DISCO DURO 320GB	13,063.49
4.2606E+18	COMPUTADORA MARCA LANIX, MODELO TITAN 4310, PROCESADOR INTEL CORE I3 4150 A 3.5 GHZ, DISCO DURO 1 TB. S-ATA II, MEMORIA	10,266.00
CN38G7H599	TELEFONO IP, MARCA HEWLETT PACKARD, MODELO HP 4120 IP PHONE	3,432.44
CN38G7H59J	TELEFONO IP, MARCA HEWLETT PACKARD, MODELO HP 4120 IP PHONE	3,432.44
CN38G7H591	TELEFONO IP, MARCA HEWLETT PACKARD, MODELO HP 4120 IP PHONE	3,432.44
CN38G7H59B	TELEFONO IP, MARCA HEWLETT PACKARD, MODELO HP 4120 IP PHONE	3,432.44
8HBYH22	COMPUTADORA MARCA DELL, MODELO INSPIRON 14 5000 SERIES - 5448, NO. PARTE I5448_I781TGSW8S_1, PROCESADOR: INTEL CORE	14,500.00
4D30Y32	COMPUTADORA PORTATIL MARCA DELL MODELO INSPIRON 15 5000 SERIES-5548 PROCESADOR CORE I7-5500U (4M CACHE, UP TO 3.00 GHZ)	15,312.00
4.2803E+17	COMPUTADORA MARCA LANIX MODELO TITAN 4330 PROCESADOR CORE I7 4770 DE 3.1 GHZ MEMORIA RAM 8 GB DISCO DURO DE 1 TB UNIDAD	12,505.00
4.2803E+17	COMPUTADORA MARCA LANIX MODELO TITAN 4330 PROCESADOR CORE I7 4770 DE 3.1 GHZ MEMORIA RAM 8 GB DISCO DURO DE 1 TB UNIDAD	12,505.00
S/S	ESCRITORIO MARCA IDESA, MODELO 1616, PUNTA DE BALA, CUBIERTA EN MELAMINA DE 1.60X.60, LATERAL CON 2 CAJONES,1 GAVETA	3,898.50
811566963	COMPUTADORA MARCA LANIX MODELO TITAN 4030, PROCESADOR INTEL CORE 2 QUAD Q9400 A 2.5 GHZ, MEMORIA RAM 2GB. DISCO DURO	12,805.25
CNBB001425	IMPRESORA HEWLETT PACKARD MADELO LASERJET 1300	5,405.00
706377685	COMPUTADORA MARCA LANIX MODELO TITAN 3190,INTEL CORE 2 DUO E6700 2.4,INTEL Q965,MEM.RAM DE 2 GB,DDR2 533MHZ EXPANDIBLE	13,570.00
CNHC6350KK	IMPRESORA MARCA HEWLETT PACKARD MODELO LASERJET 1320	4,391.85
FCTY119327	IMPRESORA MARCA EPSON MODELO FX 2190.	6,900.00
S/S	MOSTRADOR TIPO BARRA MARCA DEGER,BASE DE MELAMINICO COLOR CAOBA, INCLUYE 3 CAJONES,3 SEPARADORES, PORTATECLADO Y PORTA	9,775.00

"El saber de mis hijos hará mi grandeza"

Sistema Estatal de Evaluación

ETCA-IV-16

Relación de Bienes que Componen su Patrimonio

Universidad de Sonora

Del 1° de enero al 30 de Junio de 2015

(Expresado en pesos)

TRIMESTRE: SEGUNDO DE 2015

CÓDIGO	DESCRIPCIÓN DEL BIEN	VALOR HISTORICO
BIENES MUEBLES		
S/S	GABINETE MARCA DEGER, A BASE DE TRIPLAY Y MADERA COLOR ENCINO CON 2 PUERTAS, 2 ENTREPAÑOS INTERIORES Y 4 DIVISIONES DE	8,648.00
NOB5530481	APARATO DE AIRE ACONDICIONADO MARCA YORK, MODELO D1EM048-A06, TIPO PAQUETE, CAP. 4 TON´S	21,800.00
2.50623E+11	COOLER AEROCOOLER MARCA LENOMEX MODELO GH-68-2 DE 6800 PIES.	7,387.00
2.50623E+11	COOLER AEROCOOLER MARCA LENOMEX MODELO GH-68-2 DE 6800 PIES.	7,387.00
S/S	MUEBLE DE MADERA DE PINO CON 2 PUERTAS CON MALLA, DE 11 DIVISIONES Y 2 CAJONES CON CHAPA COLOR CAOBA DE 1.40 * 2.00	5,060.00
S/S	MUEBLE DE MADERA DE PINO CON 2 PUERTAS CON MALLA, DE 12 DIVISIONES, COLOR CAOBA DE 1.40 * 2.00 MTS.	5,060.00
R5G21GKVDL	COMPUTADORA TABLET , MARCA SAMSUNG, MODELO GALAXY TAB 4 DE 10.1", NO. PARTE SM-T530, PROCESADOR APQ8026 QUAD CORE,	5,889.99
ACCC8E0ABB49	CAMARA DE VIDEO VIGILANCIA MARCA AXIS MODELO M3007-PV.	9,622.20
ACCC8E0ABBDB	CAMARA DE VIDEO VIGILANCIA MARCA AXIS MODELO M3007-PV.	9,622.20
S/S	SILLON DE TRES PLAZAS MARCA PM STEELE MODELO 03100223PMVF0VH COLOR CHOCOLATE MEDIDAS 2.05*0.79*0.72 MTS	8,361.11
8392W17218865	APARATO DE AIRE ACONDICIONADO TIPO DIVIDIDO MARCA RHEEM, MODELO COMPRESOR 13AJN36A01, MANEJADORA MODELO	17,980.00
8394W261216476	APARATO DE AIRE ACONDICIONADO TIPO DIVIDIDO MARCA RHEEM, MODELO COMPRESOR 13AJN48A01, MANEJADORA RHSL-HM4821JA,	22,040.00
8394W261216400	APARATO DE AIRE ACONDICIONADO TIPO DIVIDIDO MARCA RHEEM, MODELO COMPRESOR 13AJN48A01, MANEJADORA RHSL-HM4821JA,	22,040.00
8394W261216375	APARATO DE AIRE ACONDICIONADO TIPO DIVIDIDO MARCA RHEEM, MODELO COMPRESOR 13AJN48A01, MANEJADORA RHSL-HM4821JA,	22,040.00
8394W261216423	APARATO DE AIRE ACONDICIONADO TIPO DIVIDIDO MARCA RHEEM, MODELO COMPRESOR 13AJN48A01, MANEJADORA RHSL-HM4821JA,	22,040.00
8394W261216473	APARATO DE AIRE ACONDICIONADO TIPO DIVIDIDO MARCA RHEEM, MODELO COMPRESOR 13AJN48A01, MANEJADORA RHSL-HM4821JA,	22,040.00
8394W261216414	APARATO DE AIRE ACONDICIONADO TIPO DIVIDIDO MARCA RHEEM, MODELO COMPRESOR 13AJN48A01, MANEJADORA RHSL-HM4821JA,	22,040.00
8394W261216452	APARATO DE AIRE ACONDICIONADO TIPO DIVIDIDO MARCA RHEEM, MODELO COMPRESOR 13AJN48A01, MANEJADORA RHSL-HM4821JA,	22,040.00
8394W261216445	APARATO DE AIRE ACONDICIONADO TIPO DIVIDIDO MARCA RHEEM, MODELO COMPRESOR 13AJN48A01, MANEJADORA RHSL-HM4821JA,	22,040.00
DLXNN3ETG5YQ	COMPUTADORA IPAD MARCA APPLE MODELO IPAD AIR 2 WI-FI CELLULAR 128 GB PROCESADOR CHIP A8X CON ARQUITECTURA DISCO DURO	16,227.24
4700723ED	PROYECTOR DE VIDEO MARCA NEC, MODELO NP-M322W.	14,442.00
S/S	PANTALLA ELECTRICA DE COLGAR MARCA SCREENS, CONTROL REMOTO MEDIDAS DE 1.78 X 1.78 MTS, COLOR BLANCA.	5,742.00
S/S	ESCRITORIO PENINSULAR MARCA NKS MODELO DYN-102/420/1015 FABRICADO EN MELAMINA 2 CARAS CON CANTOS EN PVC 2 MM	5,249.00
3NL1820622	MICROFONO INALAMBRICO DE SOLAPA , MARCA SHURE, MODELO BLX14/CVL, INCLUYE UN RECEPTOR BLX4, UN TRANSMISOR DE BOLSILLO	6,045.00
S/S	MICROFONO PARA PODIUM CUELLO DE GANSO 18" MARCA SHURE, MODELO MX418/S.	4,327.99
3NK2228829	MICROFONO INALAMBRICO DE MANO MARCA SHURE MODELO BLX24/SM58 INCLUYE TRANSMISOR CON MICROFONO, BASE RECEPTORA ADAPTADOR	6,391.00

"El saber de mis hijos hará mi grandeza"

Sistema Estatal de Evaluación

ETCA-IV-16

Relación de Bienes que Componen su Patrimonio

Universidad de Sonora

Del 1° de enero al 30 de Junio de 2015

(Expresado en pesos)

TRIMESTRE: SEGUNDO DE 2015

CÓDIGO	DESCRIPCIÓN DEL BIEN	VALOR HISTORICO
BIENES MUEBLES		
3NK2228890	MICROFONO INALAMBRICO DE MANO MARCA SHURE MODELO BLX24/SM58 INCLUYE TRANSMISOR CON MICROFONO, BASE RECEPTORA ADAPTADOR	6,391.00
MXL51116FK	COMPUTADORA MARCA HEWLETT PACKARD MODELO 800G1 ALL IN ONE PC PROCESADOR INTEL CORE I7-4790S DISCO DURO 1TB MEMORIA RAM	21,806.84
30A0804807	MICROFONO INALAMBRICO MARCA SHURE MODELO SHURE BLX24/SM58 COLOR NEGRO.	6,388.12
30A0804816	MICROFONO INALAMBRICO MARCA SHURE MODELO SHURE BLX24/SM58 COLOR NEGRO.	6,388.12
CN38G7H58Z	TELEFONO IP, MARCA HEWLETT PACKARD, MODELO HP 4120 IP PHONE	3,432.44
L4SAL0024347ECFC7200	COMPUTADORA ASPIRE 2 EN 1 (PORTATIL / TABLET) MARCA ACER MODELO SW5-012-13NE PROCESADOR INTEL ATOM Z3735F DISCO DURO	6,388.61
S/S	ARCHIVERO MOVIL MARCA VERSA MODELO TEGE-210 CON 1 CAJON 1 GAVETA FABRICADO EN TERMINADO EN CHAPA DE MADERA NATURAL	5,573.80
S/S	ESCRITORIO EJECUTIVO MARCA VERSA MODELO TEGE-100 FABRICADO EN TERMINADO EN CHAPA DE MADERA NATURAL COSTADOS CURVOS	12,963.00
S/S	LIBRERO MARCA VERSA MODELO TEGE-530/510/550 FABRICADO TERMINADO EN CHAPA DE MADERA NATURAL/CRISTAL/ALUMINIO COMPUESTO	25,201.00
S/S	SILLON DE TRES PLAZAS MARCA ALBAR MODELO LUTECIA 3P TAPIZADO EN VINIPIEL COLOR NEGRO.	5,684.00
H4NM822	COMPUTADORA MARCA DELL MODELO INSPIRON 20 TOUCH SERIES 3000 PROCESADOR INTEL CORE I3 - 4150T (3M CACHE, 3.0 GHZ) DISCO	12,586.00
CN31U13GPJ	IMPRESORA MARCA HEWLETT PACKARD MODELO 276DW INCLUYE CABLE USB.	3,531.04
5001277	PROYECTOR DE VIDEO MARCA SONY MODELO VPL-EX290 COLOR BLANCO.	12,048.92
255609	COMPUTADORA MARCA GHIA MODELO PCGHIA-2043 PROCESADOR INTEL CORE I5-4440 (3.1 GHZ, 6 MB DE CACHE, 4 NUCLEOS. CON TARJETA	9,929.60
255614	COMPUTADORA MARCA GHIA MODELO PCGHIA-2043 PROCESADOR INTEL CORE I5-4440 (3.1 GHZ, 6 MB DE CACHE, 4 NUCLEOS. CON TARJETA	9,929.60
255615	COMPUTADORA MARCA GHIA MODELO PCGHIA-2043 PROCESADOR INTEL CORE I5-4440 (3.1 GHZ, 6 MB DE CACHE, 4 NUCLEOS. CON TARJETA	9,929.60
255613	COMPUTADORA MARCA GHIA MODELO PCGHIA-2043 PROCESADOR INTEL CORE I5-4440 (3.1 GHZ, 6 MB DE CACHE, 4 NUCLEOS. CON TARJETA	9,929.60
255610	COMPUTADORA MARCA GHIA MODELO PCGHIA-2043 PROCESADOR INTEL CORE I5-4440 (3.1 GHZ, 6 MB DE CACHE, 4 NUCLEOS. CON TARJETA	9,929.60
255619	COMPUTADORA MARCA GHIA MODELO PCGHIA-2043 PROCESADOR INTEL CORE I5-4440 (3.1 GHZ, 6 MB DE CACHE, 4 NUCLEOS. CON TARJETA	9,929.60
255616	COMPUTADORA MARCA GHIA MODELO PCGHIA-2043 PROCESADOR INTEL CORE I5-4440 (3.1 GHZ, 6 MB DE CACHE, 4 NUCLEOS. CON TARJETA	9,929.60
255611	COMPUTADORA MARCA GHIA MODELO PCGHIA-2043 PROCESADOR INTEL CORE I5-4440 (3.1 GHZ, 6 MB DE CACHE, 4 NUCLEOS. CON TARJETA	9,929.60
5001392	PROYECTOR DE VIDEO MARCA SONY MODELO VPL-EX290.	12,048.92
5001406	PROYECTOR DE VIDEO MARCA SONY MODELO VPL-EX290.	12,048.92
5001408	PROYECTOR DE VIDEO MARCA SONY MODELO VPL-EX290.	12,048.92
2.16503E+17	APARATO DE AIRE MINI-SPLIT MARCA YORK MODELO EVAPORADOR YHEC18FSADG Y CONDENSADOR YHDC18FSADG DE 1 TON.	7,670.00
W1L1370933	APARATO DE AIRE TIPO DIVIDIDO MARCA YORK MODELO EVAPORADOR AHR48D3XH21A Y CONDENSADOR YCJD48S41S1A DE 4 TON. W1M1448265	24,919.99
491BR1712	BOMBA DE GRADIENTE MARCA BIORAD MODELO ECONOGRADIENT PUMP CATALOGO 731-9001.	81,896.00

"El saber de mis hijos hará mi grandeza"

Sistema Estatal de Evaluación

ETCA-IV-16

Relación de Bienes que Componen su Patrimonio

Universidad de Sonora

Del 1° de enero al 30 de Junio de 2015

(Expresado en pesos)

TRIMESTRE: SEGUNDO DE 2015

CÓDIGO	DESCRIPCIÓN DEL BIEN	VALOR HISTORICO
	BIENES MUEBLES	
701BR8276	MONITOR UV MARCA BIORAD, MODELO EM-1 ECONO TM.	89,088.00
231BR24717	RECOLECTOR DE FRACCIONES MARCA BIORAD, MODELO 2110 FRACTION COLLECTOR.	40,832.00
1786	MICROTOMO MARCA LEICA MODELO RM-2125RTS.	148,016.00
4.2141E+17	COMPUTADORA MARCA LANIX MODELO AIO 215 PROCESADOR CORE I5 3230M MEMORIA RAM 4GB DISCO DURO 500GB UNDIAD OPTICA DVD+/-	10,837.88
DL3P502	COMPUTADORA LAPTOP MARCA DELL MODELO INSPIRON 15 5547 PROCESADOR INTEL CORE I7-4510U (4M CACHE, UP TO 3.1 GHZ) DISCO	12,944.44
C02NX04LG3QH	COMPUTADORA PORTATIL MARCA APPLE MODELO MGX72E/A PROCESADOR INTEL CORE I5 2.6 GHZ DISCO DURO DE 128GB MEMORIA RAM 8GB	20,333.64
C2125411008	CAMARA DE ELECTROFORESIS MARCA CSCIENTIFIC, MODELO CS-SCZ2, MEDIDA 10 X 10 MM.	12,876.00
156110	CENTRIFUGA MARCA SIGMA ZENTRIFUGEN MODELO 1-14K , DISPLAY DIGITAL, APERTURA DE TAPA AUTOMATICA. INDICE DE TEMPERATURA	62,837.20
BGI011594020B	BANO ULTRASONICO MARCA BRANSON, MODELO M3800.	13,000.00
S/S	SILLON MARCA ALBAR MODELO LUTECIA 3P DE 3 PLAZAS TAPIZADO VINIL COLOR LIMÓNITA.	7,540.00
S/S	COLORIMETRO MARCA HANNA, MODELO HI83225.	15,700.60
310115121	COMPUTADORA MARCA LANIX BRAIN MODELO 2900 PENTIUM 4 DE 2.4 GHZ.WINDOWS XP PROFESIONAL,D.DURO DE 80 GB,LECTORA DE CD.	11,419.50
1HZKW32	COMPUTADORA PORTATIL, MARCA DELL, MODELO INSPIRON 14 5448, NO. PARTE I5448_I5T81TGSW8PS_1 , PROCESADOR INTEL CORE	12,998.96
S/S	GABINETE METALICO TIPO UNIVERSAL MARCA JAFHER, MODELO MGBN9040-4E ,DE DOS PUERTAS CON 4 ENTREPANOS EN COLOR ARENA	5,649.20
S/S	GABINETE METALICO TIPO UNIVERSAL MARCA JAFHER, MODELO MGBN9040-4E ,DE DOS PUERTAS CON 4 ENTREPANOS EN COLOR ARENA	5,649.20
S/S	GABINETE METALICO TIPO UNIVERSAL MARCA JAFHER, MODELO MGBN9040-4E ,DE DOS PUERTAS CON 4 ENTREPANOS EN COLOR ARENA	5,649.20
S/S	GABINETE METALICO TIPO UNIVERSAL MARCA JAFHER, MODELO MGBN9040-4E ,DE DOS PUERTAS CON 4 ENTREPANOS EN COLOR ARENA	5,649.20
S/S	GABINETE METALICO TIPO UNIVERSAL MARCA JAFHER, MODELO MGBN9040-4E ,DE DOS PUERTAS CON 4 ENTREPANOS EN COLOR ARENA	5,649.20
S/S	GABINETE METALICO TIPO UNIVERSAL MARCA JAFHER, MODELO MGBN9040-4E ,DE DOS PUERTAS CON 4 ENTREPANOS EN COLOR ARENA	5,649.20
S/S	GABINETE METALICO TIPO UNIVERSAL MARCA JAFHER, MODELO MGBN9040-4E ,DE DOS PUERTAS CON 4 ENTREPANOS EN COLOR ARENA	5,649.20
MXL5112JPB	COMPUTADORA MARCA HEWLETT PACKARD, MODELO ELITE ONE 800 G1 AIO, NO. PARTE: K6Q64LT,PROCESADOR INTEL CORE I5-4590 CON	20,878.84
S4VY200270	IMPRESORA MULTIFUNCIONAL DE INYECCION DE TINTA , MARCA EPSON, MODELO L555.	4,174.84
DMPNQ60EG5WR	COMPUTADORA TIPO TABLET, MARCA APPLE, MODELO IPAD AIR 2, NO. PARTE: MGH72CL/A, WIFI + CELLULAR 16 GB, PROCESADOR CHIP	10,037.48
S/S	LIBRERO EN ESCUADRA CON 9 ENTREPANOS Y 15 DIVISIONES FABRICADO EN MADERA DE PINO COLOR CEREZO MEDIDAS 1.80 X 1.80 X	6,844.00
125P00114120135	PANEL SOLAR MODULO FOTOVOLTAICO DE 125 WATTS, POLICRISTALINO MARCA EPCOM MODELO WK12512.	3,231.76
125P00114450190	PANEL SOLAR MODULO FOTOVOLTAICO DE 125 WATTS, POLICRISTALINO MARCA EPCOM MODELO WK12512.	3,231.76
J-00088	MOTO BOMBA SUMERGIBLE MARCA ESPA MODELO ACUARIA 20 6M DE 1.5H.P.	4,370.00
F11AD142900626	ROTAMARTILLO MARCA MILWAUKEE MODELO 2408.20 INCLUYE CARGADOR Y DOS BATERIAS.	3,200.00

"El saber de mis hijos hará mi grandeza"

Sistema Estatal de Evaluación

ETCA-IV-16

Relación de Bienes que Componen su Patrimonio

Universidad de Sonora

Del 1° de enero al 30 de Junio de 2015

(Expresado en pesos)

TRIMESTRE: SEGUNDO DE 2015

CÓDIGO	DESCRIPCIÓN DEL BIEN	VALOR HISTORICO
	BIENES MUEBLES	
S/S	BOMBA SUMERGIBLE MARCA PENTAIR MODELO SRM4PC1.	5,209.48
XE162779C	COMPUTADORA LAPTOP, MARCA TOSHIBA, MODELO SATELLITE L55-B5269SM, PROCESAOR INTEL I5-4210U, DISCO DURO 1 TB. MEMORIA RAM	12,256.56
MXL4520SST	COMPUTADORA MARCA HEWLETT PACKARD, MODELO ELITE ONE 800 G1 ALL-IN-ONE PC , PROCESADOR INTEL CORE I7 4770, DISCO DURO	19,475.24
9532234353	COMPUTADORA TABLETA MARCA MICROSOFT MODELO SURFACE PRO PROCESADOR CORE I5-3317U A 1.7GHZ HASTA 235GHZ DUAL CORE MEMORIA	8,099.10
5CD43100P0	COMPUTADORA LAPTOP MARCA HEWLETT PACKARD MODELO PAVILION 14-V014LA PROCESADOR INTEL CORE I7-4510U CON GRÁFICOS INTEL HD	13,999.00
2L5R159239	ESPECTROFOTOMETRO MARCA THERMO SCIENTIFIC MODELO GENESYS 10S UV VIS COLOR BLANCO.	72,732.00
B323404731	BALANZA MARCA OHAUS MODELO MB35.	41,151.00
U63079G4N769754	IMPRESORA MARCA BROTHER MODELO HL5450DN	3,662.15
C02NM1D7G083	COMPUTADORA LAPTOP MARCA APPLE MODELO MD711E/B PROCESADOR INTEL CORE I5 DUAL CORE DISCO DURO 128GB MEMORIA RAM 4GB	13,791.14
C02NH8Y7G083	COMPUTADORA PORTATIL MARCA APPLE MODELO MACBOOK AIR MD711E/B PROCESADOR INTEL CORE I5 DE 1.4 GHZ (TURBO BOOST 2.7GHZ)	15,996.40
JNQ5842	COMPUTADORA MARCA DELL, MODELO OPTIPLEX 9020 SFF, NO. PARTE O902SFI7GS850W7P3W, PROCESADOR INTEL CORE I7-4790, DISCO	19,999.99
CN489IJ07W	IMPRESORA MARCA HEWLLETT PACKARD MODELO OFFICEJET PRO X476DW INCLUYE CABLE USB.	7,834.64
MXL5112MPZ	COMPUTADORA MARCA HEWLETT PACKARD MODELO 800 ONE PROCESADOR INTEL CORE I5-4590S DISCO DURO 500GB MEMORIA RAM 8GB	19,592.40
2814G54077	APARATO DE AIRE ACONDICIONADO TIPO MINI SPLIT HI WALL MARCA LENNOX MODELO CONDENSADOR LI012CO150P432, MODELO EVAPORADOR	7,761.91
2814G54078	APARATO DE AIRE ACONDICIONADO TIPO MINI SPLIT HI WALL MARCA LENNOX MODELO CONDENSADOR LI012CO150P432, MODELO EVAPORADOR	7,761.91
2814H52596	APARATO DE AIRE ACONDICIONADO TIPO MINI SPLIT HI WALL MARCA LENNOX MODELO CONDENSADOR LI012CO150P432, MODELO EVAPORADOR	7,761.91
2814H52598	APARATO DE AIRE ACONDICIONADO TIPO MINI SPLIT HI WALL MARCA LENNOX MODELO CONDENSADOR LI012CO150P432, MODELO EVAPORADOR	7,761.91
1914J22560	APARATO DE AIRE ACONDICIONADO TIPO DIVIDIDO MARCA LENNOX MODELO EVAPORADOR CBX25UH036230-1, MODELO CONDENSADOR	24,874.44
1914J22626	APARATO DE AIRE ACONDICIONADO TIPO DIVIDIDO MARCA LENNOX MODELO EVAPORADOR CBX25UH036230-1, MODELO CONDENSADOR	24,874.44
1914D15118	APARATO DE AIRE ACONDICIONADO TIPO DIVIDIDO MARCA LENNOX MODELO EVAPORADOR CBX25UH048230-1, MODELO CONDENSADOR	31,015.49
YE141016S	COMPUTADORA PORTATIL MARCA TOSHIBA MODELO SATELLITE S45T-B4385SM PROCESADOR INTEL CORE I5 4210U DISCO DURO 1TB MMORIA	14,714.60
PF07TNDV	COMPUTADORA PORTATIL MARCA LENOVO MODELO IDEAPAD G40-80 PROCESADOR CORE I5 - 5200U DISCO DURO 1TB MEMORIA RAM 4GB	11,497.92
S/S	TRITURADORA DE PAPEL MARCA SPECTRA , MODELO P3767/ EX18 DE COLOR: GRIS OBSCURO, CAPACIDAD DEL CESTO 8 GALONES.	3,699.00
06YGB8KG1B006X	IMPRESORA LASER MULTIFUNCIONAL MARCA SAMSUNG MODELO SL-C460W A COLOR.	4,988.00
2015031085	CALORIMETRO MARCA COSMED MODELO FITMATE GS CONSISTE EN UNIDAD FITMATE GS, MALETIN, CAMPANA DE TOLDO, SOPLADOR DE	299,976.00
S4101442	AGITADOR VORTEX MARCA COLE PARMER, MODELO S0100A-CP.	4,211.38

"El saber de mis hijos hará mi grandeza"

Sistema Estatal de Evaluación

ETCA-IV-16

Relación de Bienes que Componen su Patrimonio

Universidad de Sonora

Del 1° de enero al 30 de Junio de 2015

(Expresado en pesos)

TRIMESTRE: SEGUNDO DE 2015

CÓDIGO	DESCRIPCIÓN DEL BIEN	VALOR HISTORICO
	BIENES MUEBLES	
S4111653	AGITADOR VORTEX MARCA COLE PARMER, MODELO S0100A-CP.	4,211.38
S4111654	AGITADOR VORTEX MARCA COLE PARMER, MODELO S0100A-CP.	4,211.38
S4111658	AGITADOR VORTEX MARCA COLE PARMER, MODELO S0100A-CP.	4,211.38
1308648	MICROSCOPIO BINOCULAR PRIMO STAR C/CAMARA DE 3 MEGAPIXELES INTEGRADA, MARCA VELAB, MODELO VE-BC3 PLUS PLAN, OCULARES	20,648.00
39879004	BOMBA DE VACIO MARCA VACUUBRAND, MODELO MZ2CNT.	37,604.88
C1596141145732	FUENTE DE PODER MARCA FISHER SCIENTIFICMODELO FB300.	9,259.12
S/S	MESA ISLA PARA LABORATORIO MARCA LABHAUS MODELO MIE-380 CON REPISA PUENTE Y VITRINA 12 PUERTAS CORREDIZAS DE CRISTAL,	92,847.56
S/S	VITRINA EMPOTRADA EN PARED MARCA LABHAUS, MODELO VC-120 DE DOS PUERTAS CORREDIZAS DE VIDRIO TEMPLADO UN ENTREPANO	5,220.00
S/S	MESA EN ESCUADRA MARCA LABHAUS MODELO MME-500+300 CON LUGAR PARA BALANZA ANALITICA , CON CUBIERTA EN ACERO INOXIDABLE,	99,480.44
1200172	MICROSCOPIO MARCA VELAB, MODELO VE-B7, CABEZA BINOCULAR TIPO SIEDENTOPF.	14,560.32
1400740	MICROSCOPIO MARCA VELAB, MODELO VE-B7, CABEZA BINOCULAR TIPO SIEDENTOPF.	14,560.32
1102063	MICROSCOPIO MARCA VELAB, MODELO VE-B7, CABEZA BINOCULAR TIPO SIEDENTOPF.	14,560.32
374-91090	FLUORIMETRO MARCA THERMO SCIENTIFIC, MODELO FLUOROSKAN ASCENT.	326,846.24
C06241412068	CAMARA DE ELECTROFORESIS MARCA CS CIENTIFIC, MODELO CS-SPCT, COLOR BLANCO CON ROJO, ESPECIFICACIONES : TAMAÑO DE GEL	7,897.28
A82331	REFRACTOMETRO DIGITAL PALETTE MARCA ATAGO MODELO PR-201 ALFA	29,831.55
A82458	REFRACTOMETRO DIGITAL PALETTE MARCA ATAGO MODELO PR-201 ALFA	29,831.55
1.12002E+15	MEDIDOR DE PH MARCA SANXIN, MODELO MP511.	9,976.00
M462280-03	MEDIDOR DE FUSION MARCA ELECTROTHERMAL, MODELO IA9100.	27,722.79
C1MPCGMNG941	COMPUTADORA PORTATIL MARCA APPLE MODELO MJVG2E/A PROCESADOR INTEL CORE I5 DUAL CORE DE 1.6 HGZ, TURBO BOOST DE HASTA	20,000.00
41787495	HORNO DE CONVECCION POR GRAVEDAD MARCA THERMO SCIENTIFIC LINEA HERATHERM MODELO 51028112. CAPACIDAD 65 LT/ 2.3CUFT	22,685.98
41789450	HORNO DE CONVECCION POR GRAVEDAD MARCA THERMO SCIENTIFIC LINEA HERATHERM MODELO 51028112. CAPACIDAD 65 LT/ 2.3CUFT	22,685.98
F8ZQ502	COMPUTADORA LAPTOP MARCA DELL MODELO I5447_I581TSW8S_5 PROCESADOR CORE I5-4210U MEMORIA RAM 8GB DISCO DURO 1TB INTEL	10,999.00
S/S	SILLA SECRETARIAL MARCA BIZSTYLE MODELO 56457 NEUMATICA TAPIZADA EN PIEL COLOR NEGRO CON BRAZOS CON BASE DE ESTRELLA	3,399.00
S/S	ESCRITORIO MARCA OFFICE DEPOT MODELO 50062 CRISTAL Y ACERO CROMADO COLOR NEGRO 0.75 X 1.40 X1.55 MTS.	4,399.00
JHG1100K4520094B5900	PROYECTOR DE VIDEO MARCA ACER MODELO P1283.	5,336.00
JHG1100K4520095659900	PROYECTOR DE VIDEO MARCA ACER MODELO P1283.	5,336.00
JHG1100K4520098E5900	PROYECTOR DE VIDEO MARCA ACER MODELO P1283.	5,336.00
JHG1100K4520096359900	PROYECTOR DE VIDEO MARCA ACER MODELO P1283.	5,336.00
JHG1100K4520097C5900	PROYECTOR DE VIDEO MARCA ACER MODELO P1283.	5,336.00

"El saber de mis hijos hará mi grandeza"

Sistema Estatal de Evaluación

ETCA-IV-16

Relación de Bienes que Componen su Patrimonio

Universidad de Sonora

Del 1° de enero al 30 de Junio de 2015

(Expresado en pesos)

TRIMESTRE: SEGUNDO DE 2015

CÓDIGO	DESCRIPCIÓN DEL BIEN	VALOR HISTORICO
BIENES MUEBLES		
JHG1100K4520098F5900	PROYECTOR DE VIDEO MARCA ACER MODELO P1283.	5,336.00
JHG1100K4520096459 00	PROYECTOR DE VIDEO MARCA ACER MODELO P1283.	5,336.00
JHG1100K4520099B5900	PROYECTOR DE VIDEO MARCA ACER MODELO P1283.	5,336.00
JHG1100K452009A95900	PROYECTOR DE VIDEO MARCA ACER MODELO P1283.	5,336.00
JHG1100K452009B85900	PROYECTOR DE VIDEO MARCA ACER MODELO P1283.	5,336.00
4KPVH22	COMPUTADORA LAPTOP MARCA DELL MODELO INSPIRON 14 5000 SERIES - 5447(NO. PARTE: I5447_I781T_GSW8PS_5) PROCESADOR CORE I7	14,616.00
DMPNR3FAG5W2	COMPUTADORA TABLET MARCA APPLE MODELO IPAD AIR 2 PROCESADOR CHIP A8X CON ARQUITECTURA Y COPROCESADOR DE MOVIMIENTO M8	11,448.04
25K518822	IMPRESORA MULTIFUNCIONAL MARCA EPSON MODELO L210	3,119.24
S/S	ESCRITORIO EN L MARCA TVILUM MODELO 69919 CON 2 CAJONES 1 GAVETA FABRICADO MADERA TERMINADA EN LAMINADO MEDIDA	6,170.04
4.3411E+17	COMPUTADORA MARCA LANIX MODELO AIO 195 PROCESADOR CELERON N2840 CON GRAFICOS INTEL HD GRAPHICS (HASTA 2.58 GHZ, 1 MB DE	7,364.84
4.3411E+17	COMPUTADORA MARCA LANIX MODELO AIO 195 PROCESADOR CELERON N2840 CON GRAFICOS INTEL HD GRAPHICS (HASTA 2.58 GHZ, 1 MB DE	7,364.84
4.3411E+17	COMPUTADORA MARCA LANIX MODELO AIO 195 PROCESADOR CELERON N2840 CON GRAFICOS INTEL HD GRAPHICS (HASTA 2.58 GHZ, 1 MB DE	7,364.84
4.3411E+17	COMPUTADORA MARCA LANIX MODELO AIO 195 PROCESADOR CELERON N2840 CON GRAFICOS INTEL HD GRAPHICS (HASTA 2.58 GHZ, 1 MB DE	7,364.84
4.3411E+17	COMPUTADORA MARCA LANIX MODELO AIO 195 PROCESADOR CELERON N2840 CON GRAFICOS INTEL HD GRAPHICS (HASTA 2.58 GHZ, 1 MB DE	7,364.84
4.3411E+17	COMPUTADORA MARCA LANIX MODELO AIO 195 PROCESADOR CELERON N2840 CON GRAFICOS INTEL HD GRAPHICS (HASTA 2.58 GHZ, 1 MB DE	7,364.84
4.3411E+17	COMPUTADORA MARCA LANIX MODELO AIO 195 PROCESADOR CELERON N2840 CON GRAFICOS INTEL HD GRAPHICS (HASTA 2.58 GHZ, 1 MB DE	7,364.84
4.3411E+17	COMPUTADORA MARCA LANIX MODELO AIO 195 PROCESADOR CELERON N2840 CON GRAFICOS INTEL HD GRAPHICS (HASTA 2.58 GHZ, 1 MB DE	7,364.84
4.3411E+17	COMPUTADORA MARCA LANIX MODELO AIO 195 PROCESADOR CELERON N2840 CON GRAFICOS INTEL HD GRAPHICS (HASTA 2.58 GHZ, 1 MB DE	7,364.84
DMPNQR81G5VY	COMPUTADORA IPAD MARCA APPLE MODELO MGKM2CL/A. PROCESADOR CHIP A8X CON ARQUITECTURA COPROCESADOR DE MOVIMIENTO M8 DISCO	9,995.72
BY2VL32	COMPUTADORA PORTATIL, MARCA DELL, MODELO LATITUDE E6440 , NO. PARTE: L644I7HGS850W7P3W, PROCESADOR INTEL CORE I7-4610M,	23,084.00
255618	COMPUTADORA MARCA GHIA MODELO PCGHIA-2043 PROCESADOR INTEL CORE I5-4440 (3.1 GHZ, 6 MB DE CACHE, 4 NUCLEOS. CON TARJETA	9,929.60
255617	COMPUTADORA MARCA GHIA MODELO PCGHIA-2043 PROCESADOR INTEL CORE I5-4440 (3.1 GHZ, 6 MB DE CACHE, 4 NUCLEOS. CON TARJETA	9,929.60

"El saber de mis hijos hará mi grandeza"

Sistema Estatal de Evaluación

ETCA-IV-16

Relación de Bienes que Componen su Patrimonio

Universidad de Sonora

Del 1° de enero al 30 de Junio de 2015

(Expresado en pesos)

TRIMESTRE: SEGUNDO DE 2015

CÓDIGO	DESCRIPCIÓN DEL BIEN	VALOR HISTORICO
	BIENES MUEBLES	
255612	COMPUTADORA MARCA GHIA MODELO PCGHIA-2043 PROCESADOR INTEL CORE I5-4440 (3.1 GHZ, 6 MB DE CACHE, 4 NUCLEOS. CON TARJETA	9,929.60
OIV0431594	MODELO MORFOLOGICO BRAZO MARCA SIMULAIDS MODELO GERIATRIC IV, CATALOGO 610.	10,003.84
OIV0431588	MODELO MORFOLOGICO BRAZO MARCA SIMULAIDS MODELO GERIATRIC IV, CATALOGO 610.	10,003.84
OIV0432025	MODELO MORFOLOGICO SENO MARCA NASCO MODELO 1040 MODELO DE AUTOEXAMINACION DE MAMA	3,119.24
OIV0432026	MODELO MORFOLOGICO SENO MARCA NASCO MODELO 1040 MODELO DE AUTOEXAMINACION DE MAMA	3,119.24
OIV0432027	MODELO MORFOLOGICO SENO MARCA NASCO MODELO 1040 MODELO DE AUTOEXAMINACION DE MAMA	3,119.24
OIV0432028	MODELO MORFOLOGICO SENO MARCA NASCO MODELO 1040 MODELO DE AUTOEXAMINACION DE MAMA	3,119.24
OIV0432029	MODELO MORFOLOGICO SENO MARCA NASCO MODELO 1040 MODELO DE AUTOEXAMINACION DE MAMA	3,119.24
6059	MODELO MORFOLOGICO SIMULADOR DE MAMAS MARCA NASCO, CATALOGO LF00984U COLOR BEIGE .	8,179.16
VHHAL006512065889600	COMPUTADORA MARCA ACER, MODELO VM4630G-SI544X, NO. PARTE: DTVHHAL.006 , PROCESADOR INTEL I5-4460 3.2GHZ, DISCO DURO 1	10,440.00
654999	CAMARA FOTOGRAFICA MARCA SONY, MODELO CYBERSHOT DSC-H300, 20.1 MPX,Z/35X LCD 3,USB, INCLUYE MEMORIA MICRO SDHC 16 GB.	3,712.00
L14-001157	CONGELADOR MARCA TORREY, MODELO CV16. VERTICAL DE 16 PIES CUBICOS,	24,683.41
2B4063019	SISTEMA POSICIONADOR GLOBAL MARCA GARMIN MODELO GPSMAP62SC.	5,879.99
2B4062286	SISTEMA POSICIONADOR GLOBAL MARCA GARMIN, MODELO GPSMAP62SC.	5,879.99
2UA4490ZF6	COMPUTADORA MARCA HEWLETT PACKARD MODELO WORKSTATION Z230 PROCESADOR INTEL XEON E3-1225V3 CON GRAFICOS INTEL HD P4600	25,096.60
S/S	MUEBLE MODULAR EN "U", MARCA NKS, MODELO DYN-101/204/305, MATERIAL DE FABRICACION MELAMINA MESA PENINSULAR DE 1.60 X	8,207.00
S/S	LIBRERO PARA SOBREPONER MARCA NKS, MODELO DYN-621 CON 4 PUERTAS ABATIBLES Y 4 PAPELERAS, FABRUICADO EN MELAMINA EN	3,509.00
S/S	SILLON EJECUTIVO RESPALDO MEDIO, MARCA VERSA, MODELO AL-268 , NEUMATICO, RESPALDO EN MALLA, ASIENTO MALLA, EN TELA	5,916.00
3Y20702	COMPUTADORA PORTATIL, MARCA DELL, MODELO INSPIRON 5447 14 5000 , NO. PARTE: I5447_I781T_GSW8S_5, PROCESADOR INTEL CORE	13,768.04
R22FB02NRGT	COMPUTADORA TIPO TABLET, MARCA SAMSUNG, MODELO GALAXY TAB 4, , PROCESADOR QUAD CORE 1.2GHZ, MEMORIA RAM 1.5 GB,	5,193.76
C02NR0GTG084	COMPUTADORA LAPTOP, MARCA APPLE, MODELO MACBOOK AIR, (NO.PARTE MD712E/B), PROCESADOR INTEL CORE I5 DUAL CORE DE 1.4	16,946.44
F4KNK0BAG5	COMPUTADORA TABLET , MARCA APPLE, MODELO IPAD MINI 3 , NO. PARTE MGGQ2CL/A , PROCESADOR CHIP A7 , DISCO DURO 64 GB ,	8,763.80
C07NP06H61HW	COMPUTADORA MARCA APPLE, MODELO MAC MINI, NO.PARTE: MGEN2E/A , PROCESADOR INTEL CORE I5 DUAL CORE DE 2.6 GHZ MEMORIA	11,619.72
R90BV0MD	COMPUTADORA PORTATIL, MARCA LENOVO, MODELO THINKPAD X1 CARBON , NO. PARTE: 20A8A01DLM, PROCESADOR INTEL CORE I7-4500U,	26,922.44
9Q389F1	COMPUTADORA TIPO SERVIDOR MARCA DELL MODELO POWEREDGE SC1430, PROCESADOR INTEL XEON E5335 QUADCPRE 2.00GHZ, MEMORIA RAM	17,932.93

"El saber de mis hijos hará mi grandeza"

Sistema Estatal de Evaluación

ETCA-IV-16

Relación de Bienes que Componen su Patrimonio

Universidad de Sonora

Del 1° de enero al 30 de Junio de 2015

(Expresado en pesos)

TRIMESTRE: SEGUNDO DE 2015

CÓDIGO	DESCRIPCIÓN DEL BIEN	VALOR HISTORICO
	BIENES MUEBLES	
MXX4491W2B	COMPUTADORA MARCA HEWLETT PACKARD MODELO DESKTOP ALL IN ONE HP PAVILION 23-P155LA PROCESADOR CORE I5-4570T 2.9GHZ	15,999.00
US15019006	ANALIZADOR DE CARBONO ORGANICO TOTAL(TOC), MARCA TEKMAR, MODELO TORCH, CATALOGO 15-0300-1C0. INCLUYE : COMPUTADORA	435,000.00
41724891	CENTRIFUGA REFRIGERADA MARCA FISHER SCIENTIFIC MODELO ACCUSPIN MICRO 17R.	84,024.82
ZELPBJEG10008EB	IMPRESORA MARCA SAMSUNG MODELO SL-M4072FD.	7,514.48
S10073UX	COMPUTADORA MARCA LENOVO MODELO IDEACENTRE B50-30 PROCESADOR INTEL CORE I5-4460S DISCO DURO 2TB MEMORIA RAM 8 GB RED WI	15,296.92
BMYB45101132	PROYECTOR DE VIDEO MARCA INFOCUS MODELO IN112A COLOR NEGRO.	5,452.00
BMYB45101138	PROYECTOR DE VIDEO MARCA INFOCUS MODELO IN112A COLOR NEGRO.	5,452.00
S/S	MESA PENINSULAR MARCA NKS, MODELO DYN-103/420/1015, CON LATERAL DE 1.00 X 0.60 X 0.75 MTS. CON CAJONERA METALICA DE 2	5,626.00
S/S	ARCHIVERO HORIZONTAL MARCA NKS, MODELO DYN-1032, DE 2 GAVETAS FABRICADO EN AGLOMERADO TERMINADO MELANINA COLOR	4,292.00
E15800671	NO BREAK CON REGULADOR DE VOLTAJE INTEGRADO, MARCA SOLA BASIC , MODELO MICROSR 2000 VA/1600 WATTS , NO. PARTE	5,771.00
131050856	HORNO SISTEMA DE HIBRIDACION, MARCA BOEKEL, MODELO: 280001.	53,922.60
320737	EXTRACTOR PARA SOLVENTES MARCA VELP MODELO SER 148/6 CATALOGO F30310242	325,973.34
1C1461254	BANO TERMOSTATICO DE RECIRCULACION CON TERMOSTATO DE CALENTAMIENTO Y SISTEMA DE REFRIGERACION MARCA POLYSCIENCE MODELO	48,720.00
12031081	CENTRIFUGA MINICENTRIFUGA MARCA LAB-NET MODELO C1301R CATALOGO C1301R ROTOR DE 6 X 1.5/2.0ML 6000 RPM.	3,938.20
1B121323	REGULADOR DE 5 KVA MONOFASICO , MARCA INDUSTRONIC MODELO AMCR-5130	9,280.00
CB34706362	COMPUTADORA LAPTOP MARCA LENOVO MODELO IDEAPAD Y50-70 PROCESADOR CORE I7-4710HQ (6M CACHE, 2.5 GHZ) DISCO DURO 1TB 5400	16,284.08
329BR014017	CAMARA DE ELECTROFORESIS MARCA BIORAD, MODELO MINI-SUB CELL GT.	5,338.32
CNG6GBR806	IMPRESORA MULTIFUNCIONAL , MARCA HEWLETT PACKARD, MODELO LASERJET PRO MFP M177FW.	5,100.80
4CI50614HR	COMPUTADORA MARCA HEWLETT PACKARD, MODELO COMPAQ 100-406LA PROCESADOR ACELERADO AMD E1-6010 DUAL CORE , DISCO DURO 500	6,048.24
228002420	TERMOCICLADOR MARCA APPLIED BIOSYSTEMS, MODELO SIMPLIAMP, CATALOGO A24811.	81,200.00
17950	LECTOR DE MICROPLACAS MARCA BIORAD, MODELO IMARK CON CARRUSEL DE 8 FILTROS	113,680.00
3CR44900P8	COMPUTADORA MARCA HEWLETT PACKARD MODELO ALL IN ONE HP 21 2005LA PROCESADOR AMD QUAD CORE SERIE A A4-6210 CON GRAFICOS	9,999.00
268000697	DESHUMIDIFICADOR MARCA EBAC INDUSTRIAL MODELO CD-100E. CAPACIDAD DE 12,000 BTU/HR.	40,046.68
W1H1239709	APARATO DE AIRE TIPO DIVIDIDO MARCA YORK MODELO EVAPORADOR AHR24B3XH21A Y CONDENSADOR YCJD24S41S1A DE 2 TON. W1N1482114	19,939.99
W1H1239711	APARATO DE AIRE TIPO DIVIDIDO MARCA YORK MODELO EVAPORADOR AHR24B3XH21A Y CONDENSADOR YCJD24S41S1A DE 2 TON. W1N1482107	19,939.99
W1L1370890	APARATO DE AIRE TIPO DIVIDIDO MARCA YORK MODELO EVAPORADOR AHR48D3XH21A Y CONDENSADOR YCJD48S41S1A DE 4 TON. W1N1467282	24,919.99
W1L1370929	APARATO DE AIRE TIPO DIVIDIDO MARCA YORK MODELO EVAPORADOR AHR48D3XH21A Y CONDENSADOR YCJD48S41S1A DE 4 TON. W1M1448275	24,919.99
W1L1370937	APARATO DE AIRE TIPO DIVIDIDO MARCA YORK MODELO EVAPORADOR AHR48D3XH21A Y CONDENSADOR YCJD48S41S1A DE 4 TON. W1M1448274	24,919.99

"El saber de mis hijos hará mi grandeza"

Sistema Estatal de Evaluación

ETCA-IV-16

Relación de Bienes que Componen su Patrimonio

Universidad de Sonora

Del 1° de enero al 30 de Junio de 2015

(Expresado en pesos)

TRIMESTRE: SEGUNDO DE 2015

CÓDIGO	DESCRIPCIÓN DEL BIEN	VALOR HISTORICO
	BIENES MUEBLES	
FCJ5K42	COMPUTADORA PORTATIL MARCA DELL MODELO INSPIRON 15 7000 SERIES TOUCH. NO DE PARTE: I7548_I7T161TGSW8S_1. PROCESADOR	18,560.00
4.31501E+12	SERVIBAR MARCA DANBY, MODELO DAR0044A3SLDDMX, COLOR NEGRO/GRIS, CAPACIDAD 4.4 PIES CUBICOS	3,399.00
S/S	LIBRERO A PISO MARCA NKS MODELO ALAPA - 100 CON 4 ENTREPANOS FABRICADO EN MELANINA DE COLOR BLANCO / GRIS, MEDIDAS 1.00	3,549.60
944MDY1	COMPUTADORA MARCA DELL MODELO INSPIRON ONE 2020 PROCESADOR INTEL CORE I3 - 4130T (3M CACHE, 2.9 GHZ) DISCO DURO DE 1TB	12,007.76
L102934	DENSITOMETRO MARCA UVP MODELO PHOTODOC-IT 65.	65,192.00
CB33579418	COMPUTADORA PORTATIL MARCA LENOVO MODELO IDEAPAD Y50-70 PROCESADOR INTEL CORE I7 DISCO DURO 1TB + 8GB MEMORIA RAM 16GB	20,000.00
CB33578280	COMPUTADORA COMPUTADORA PORTATIL MARCA LENOVO MODELO IDEAPAD Y50-70 PROCESADOR INTEL CORE I7 DISCO DURO 1TB + 8GB	20,000.00
CD43101QC	COMPUTADORA LAP TOP, MARCA HEWLETT PACKARD MODELO PAVILION 14-V014LA, PROCESADOR I7-4510U, DISCO DURO 750 GB, MEMORIA	13,999.00
C17NV5S0G3QH	COMPUTADORA PORTATIL, MARCA APPLE, MODELO MACBOOK PRO, NO. PARTE MGX72E/A, PROCESADOR INTEL CORE I5 DUAL CORE DE 2.6	19,999.91
CN4AED0459	SCANNER MARCA HEWLETT PACKARD MODELO PRO 3000-S2 INCLUYE CABLE USB	6,066.80
DMQNPJH4G5VT	COMPUTADORA TIPO IPAD MARCA APPLE NO. PARTE MGLW2CL/A MODELO IPAD WI-FI 16 GB PROCESADOR CHIP A8X COPROCESADOR DE	8,295.16
3.417037	HOMOGENIZADOR MARCA IKA, MODELO ULTRA TURRAX T25	75,771.27
DMQNPJE1G5VT	COMPUTADORA IPAD AIR 2 MARCA APPLE MODELO MGLW2CL/A PROCESADOR CHIP A8X CON ARQUITECTURA COPROCESADOR DE MOVIMIENTO M8	8,921.56
5CM4400Q3N	COMPUTADORA MARCA HEWLETT PACKARD MODELO HP PAVILION 23-204TLA PROCESADOR ACELERADO AMD QUAD-CORE E2-6110 DISCO DURO	9,997.81
60XFH22	COMPUTADORA PORTATIL MARCA DELL MODELO INSPIRON 15 5000 SERIES - 5547 PROCESADOR CORE I7-4510U (4M CACHE UP TO 3.1 GHZ)	14,783.04
VND3F68673	IMPRESORA MARCA HEWLETT PACKARD MODELO LASERJET P3015DN INCLUYE CABLE USB.	5,452.00
29404880	BALANZA ANALITICA MARCA SARTORIUS MODELO SECURA224-1S.	51,480.80
YE127925S	COMPUTADORA PORTATIL MARCA TOSHIBA MODELO SATELLITE RADIUS L15W-B1380SM PROCESADOR INTEL PENTIUM N3540 DISCO DURO 500GB	9,589.72
C02PCB4AFVH3	COMPUTADORA LAPTOP MARCA APPLE MODELO MF839E/A PROCESADOR INTEL CORE I5 DUAL CORE DE 2.7 GHZ, TURBO BOOST DE HASTA 3.1	20,000.00
NNTM8455DG9E	CONMUTADOR MARCA NORSTAR MODELO COMPANION 0X32 CON 2 CARTUCHOS ANALOGICOS.CARTUCHO DE EXPANSION 2 PUERTOS Y 11	53,751.53
409379	MICROSCOPIO INVERTIDO, MARCA LEICA MODELO DMI8. INCLUYE CAMARA DIGITAL MARCA LEICA MODELO DFC 450C CON SOFTWARE DE	757,039.20
MXL5081SLF	COMPUTADORA MARCA HEWLETT PACKARD MODELO ELITEDESK 800 G1, PROCESADOR INTEL COREI7 4770, RAM 8 GB DISCO DURO 500 GB.	19,140.00
S/S	MESA ANTI VIBRATORIA MARCA DABRIELO ESTRUCTURA METALICA CUBIERTA DE GRANITO COLOR GRIS/NEGRO/BLANCO, MEDIDAS 1.20 X	22,875.20
5382DO106035	AGITADOR MARCA EPPENDORF MODELO THERMOMIXER C.	52,780.00
329BR014341	CAMARA DE ELECTROFORESIS MARCA BIORAD, MODELO MINI-SUB CELL GT CELL CON FUENTE DE PODER 041BR130426	18,560.00
RF045659	TERMOCICLADOR MARCA BIORAD, MODELO C1000 TOUCH THERMAL CYCLER WITH DUAL 48/48 FAST REACTION MODULE	162,400.00

"El saber de mis hijos hará mi grandeza"

Sistema Estatal de Evaluación

ETCA-IV-16

Relación de Bienes que Componen su Patrimonio

Universidad de Sonora

Del 1° de enero al 30 de Junio de 2015

(Expresado en pesos)

TRIMESTRE: SEGUNDO DE 2015

CÓDIGO	DESCRIPCIÓN DEL BIEN	VALOR HISTORICO
BIENES MUEBLES		
735BR03980	FOTODOCUMENTADOR MARCA BIORAD MODELO GEL DOC EZ SYSTEM, CATALOGO 170-8270.	220,400.00
E0048033	MEDIDOR DE PH MARCA HANNA, MODELO HI 2211.	6,786.00
S/S	MAQUINA TORITLLADORA ELECTRICADE 10" MARCA CHEF PRO MODELO FBM-110 CON CONTROL DE TEMPERATURA.	3,000.00
S/S	LIBRERO MARCA CUBO MODELO CU-LP3EP CON 3 ENTREPANOS Y PUERTAS INFERIORES CON 2 ENTREPANO INTERIOR, FABRICADO MELAMINA	5,250.01
11334NF1107100000158	APARATO DE AIRE ACONDICIONADO TIPO MINI-SPLIT, MARCA FREYVEN, MODELO 53FYC183A, CAPACIDAD DE ENFRIAMIENTO DE 1.5 TON.	8,800.00
11334NF1107100000157	APARATO DE AIRE ACONDICIONADO TIPO MINI-SPLIT, MARCA FREYVEN, MODELO 53FYC183A, CAPACIDAD DE ENFRIAMIENTO DE 1.5 TON.	8,800.00
W1E5690096	APARATO DE AIRE TTIPO MINISPLIT, PISO TECHO, MARCA YORK MODELO EVAPORADOR YCJD36S41S1, MODELO CONDENSADOR YOEA36FSAD,	22,566.88
1E+18	APARATO DE AIRE ACONDICIONADO TIPO MINI-SPLIT, MARCA YORK, MODELO YSCC24FSAADG, MODELO EVAPORADOR. YSEC24FS-ADG, MODELO	13,743.91
1E+18	APARATO DE AIRE ACONDICIONADO TIPO MINI-SPLIT, MARCA YORK, MODELO YSCC24FSAADG, MODELO EVAPORADOR. YSEC24FS-ADG, MODELO	13,743.91
1E+18	APARATO DE AIRE ACONDICIONADO TIPO MINI-SPLIT, MARCA YORK, MODELO YSCC24FSAADG, MODELO EVAPORADOR. YSEC24FS-ADG, MODELO	13,743.91
11125WF3241100000077	APARATO DE AIRE ACONDICIONADO, TIPO MINI-SPLIT, MARCA FREYVEN, MODELO 53FYC123A, CAPACIDAD ENFRIAMIENTO 1.0 TON.	6,200.00
11013WF3087300000029	APARATO DE AIRE ACONDICIONADO, TIPO MINI-SPLIT, MARCA FREYVEN, MODELO 53FYC123A, CAPACIDAD ENFRIAMIENTO 1.0 TON.	6,200.00
11013WF3087300000066	APARATO DE AIRE ACONDICIONADO, TIPO MINI-SPLIT, MARCA FREYVEN, MODELO 53FYC123A, CAPACIDAD ENFRIAMIENTO 1.0 TON.	6,200.00
11013WF3087300000021	APARATO DE AIRE ACONDICIONADO, TIPO MINI-SPLIT, MARCA FREYVEN, MODELO 53FYC123A, CAPACIDAD ENFRIAMIENTO 1.0 TON.	6,200.00
11013WF3087300000093	APARATO DE AIRE ACONDICIONADO, TIPO MINI-SPLIT, MARCA FREYVEN, MODELO 53FYC123A, CAPACIDAD ENFRIAMIENTO 1.0 TON.	6,200.00
11013WF3087300000024	APARATO DE AIRE ACONDICIONADO, TIPO MINI-SPLIT, MARCA FREYVEN, MODELO 53FYC123A, CAPACIDAD ENFRIAMIENTO 1.0 TON.	6,200.00
11013WF3087300000016	APARATO DE AIRE ACONDICIONADO, TIPO MINI-SPLIT, MARCA FREYVEN, MODELO 53FYC123A, CAPACIDAD ENFRIAMIENTO 1.0 TON.	6,200.00
11013WF3087300000053	APARATO DE AIRE ACONDICIONADO, TIPO MINI-SPLIT, MARCA FREYVEN, MODELO 53FYC123A, CAPACIDAD ENFRIAMIENTO 1.0 TON.	6,200.00
11013WF3087300000023	APARATO DE AIRE ACONDICIONADO, TIPO MINI-SPLIT, MARCA FREYVEN, MODELO 53FYC123A, CAPACIDAD ENFRIAMIENTO 1.0 TON.	6,200.00
11013WF3087300000089	APARATO DE AIRE ACONDICIONADO, TIPO MINI-SPLIT, MARCA FREYVEN, MODELO 53FYC123A, CAPACIDAD ENFRIAMIENTO 1.0 TON.	6,200.00
11125WF3241100000074	APARATO DE AIRE ACONDICIONADO, TIPO MINI-SPLIT, MARCA FREYVEN, MODELO 53FYC123A, CAPACIDAD ENFRIAMIENTO 1.0 TON.	6,200.00
11125WF3241100000092	APARATO DE AIRE ACONDICIONADO, TIPO MINI-SPLIT, MARCA FREYVEN, MODELO 53FYC123A, CAPACIDAD ENFRIAMIENTO 1.0 TON.	6,200.00
11013WF3087300000080	APARATO DE AIRE ACONDICIONADO, TIPO MINI-SPLIT, MARCA FREYVEN, MODELO 53FYC123A, CAPACIDAD ENFRIAMIENTO 1.0 TON.	6,200.00
W351401307	APARATO DE AIRE ACONDICIONADO TIPO DIVIDIDO MARCA RHEEM, MODELO 13AJN60A01 / RHSL-HM6024JA, DE 5 TONS. W451434703	32,000.00

"El saber de mis hijos hará mi grandeza"

Sistema Estatal de Evaluación

ETCA-IV-16

Relación de Bienes que Componen su Patrimonio

Universidad de Sonora

Del 1° de enero al 30 de Junio de 2015

(Expresado en pesos)

TRIMESTRE: SEGUNDO DE 2015

CÓDIGO	DESCRIPCIÓN DEL BIEN	VALOR HISTORICO
	BIENES MUEBLES	
W281416870	APARATO DE AIRE ACONDICIONADO TIPO DIVIDIDO MARCA RHEEM, MODELO 13AJN60A01 / RHSL-HM6024JA, DE 5 TONS. W441439681	32,000.00
W161522589	APARATO DE AIRE ACONDICIONADO TIPO DIVIDIDO MARCA RHEEM, MODELO 13AJN48A01115 / RHSL-HM4821JA 220, CAPACIDAD DE 4 TONS.	28,000.00
W161522586	APARATO DE AIRE ACONDICIONADO TIPO DIVIDIDO MARCA RHEEM, MODELO 13AJN48A01115 / RHSL-HM4821JA 220, CAPACIDAD DE 4 TONS.	28,000.00
271003886	TERMOCICLADOR SISTEMA DE PCR EN TIEMPO REAL STEPONE, MARCA APPLIED BIOSYSTEMS, MODELO STEPONE RT PCR SYSTEM, CATALOGO	297,439.64
1PRBR12	COMPUTADORA LAPTOP, MARCA DELL, PROCESADOR INTEL CORE 2 DUO T5500-1.66 GHZ, MEMORIA RAM DE 1.0 GB. DISCO DURO DE 80	13,920.00
351450X068	NO BREAK MARCA APC MODELO SUA 1500.	16,780.00
1.30604E+11	BAUMANOMETRO DE PARED, MARCA WELCH ALLYN MODELO WA7670-01.	3,993.30
MXL4242FRL	COMPUTADORA MARCA HEWLETT PACKARD MODELO PC HP PROONE 400 G1 PROCESADOR INTEL CORE I3-4330T CON TARJETA DE GRAFICOS HD	15,194.84
B445232588	BALANZA ANALITICA, MARCA METTLER TOLEDO, MODELO XSE105DU.	125,405.28
S/S	MUEBLE PARA LABORATORIO A MURO MARCA LABHAUS MODELO MMT-586, CON CUBIERTA DE ACERO INOXIDABLE, FABRICADO EN LAMINA	154,164.00
S/S	MESA MARCA LABHAUS MODELO MM-154 FABRICADA ESTRUCTURA METALICA CON CUBIERTA DE ACERO INOXIDABLE CON 2 ESPACIOS ABIERTO	26,459.60
S/S	MESA PARA LABORATORIO CON TARJA MARCA LABHAUS MODELO MIT-255 CIBIERTA DE ACERO INOXIDABLE, ESTRUCTURA METALICA CON 4	51,846.20
S/S	MESA PARA LABORATORIO CON TARJA MARCA LABHAUS MODELO MIT-255 CIBIERTA DE ACERO INOXIDABLE, ESTRUCTURA METALICA CON 4	51,846.20
S/S	MESA PARA LABORATORIO CON TARJA MARCA LABHAUS MODELO MIT-255 CIBIERTA DE ACERO INOXIDABLE, ESTRUCTURA METALICA CON 4	51,846.20
S/S	MESA PARA LABORATORIO CON TARJA MARCA LABHAUS MODELO MIT-255 CIBIERTA DE ACERO INOXIDABLE, ESTRUCTURA METALICA CON 4	51,846.20
S/S	MESA PARA LABORATORIO CON TARJA MARCA LABHAUS MODELO MIT-255 CIBIERTA DE ACERO INOXIDABLE, ESTRUCTURA METALICA CON 4	51,846.20
S/S	MESA PARA LABORATORIO CON TARJA MARCA LABHAUS MODELO MIT-255 CIBIERTA DE ACERO INOXIDABLE, ESTRUCTURA METALICA CON 4	51,846.20
PHGDF10198	IMPRESORA LASER MARCA HEWLETT PACKARD MODELO LASERJET PRO 400 M401N.	3,984.60
S/S	SILLON MARCA VERSA MODELO AL-268 MIURA ASIENTO Y RESPALDO EN MALLA CON DESCANZA BRASOS NEUMATICO BASE ESTRELLA CON	5,916.00
CND4371TTK	COMPUTADORA PORTATIL , MARCA MARCA HEWLETT PACKARD, MODELO ENVY 14-K106LA , NO. PARTE J2M94LA, PROCESADOR INTEL CORE	16,579.88
82051904B737A3	EQUIPO DE VIDEOCONFERENCIA MARCA POLYCOM, MODELO VIEWSTATION SP 128.(INV. DEPTO. MEDICINA AREA 35 BODEGA 2DO. PISO	48,530.00
S/S	ARCHIVERO HORIZONTAL MARCA NKS MODELO DYN-1036 CON 4 GAVETAS CON CHAPA FABRICADO EN MELAMINA 2 CARAS CON CANTOS EN PVC	5,805.80
19035001	NO BREAK MARCA INDUSTRONIC, MODELO UPS-1122. CAPACIDAD DE 3000VA / 2400WATTS, VOLTAJE ENTRADA 120V, VOLTAJE SALIDA	54,000.00
S/S	LIBRERO MARCA NKS, MODELO DYN-632, CON 4 ENTREPANOS Y 2 PUERTAS INFERIORES, FABRICADO EN MELAMINA COLOR	3,480.00
S/S	CAMPANA PARA EXTRACCION DE GAS MARCA HANDLER MODELO 236FH-2, FABRICADA EN ACERO DE COLOR ROJO CON CAPACIDAD DE SUCCION	13,154.40

"El saber de mis hijos hará mi grandeza"

Sistema Estatal de Evaluación

ETCA-IV-16

Relación de Bienes que Componen su Patrimonio

Universidad de Sonora

Del 1° de enero al 30 de Junio de 2015

(Expresado en pesos)

TRIMESTRE: SEGUNDO DE 2015

CÓDIGO	DESCRIPCIÓN DEL BIEN	VALOR HISTORICO
BIENES MUEBLES		
PHGDG01993	IMPRESORA MARCA HEWLLETT PACKARD MODELO LASERJET PRO 400 M401N INCLUYE CABLE USB.	3,712.00
YE141184S	COMPUTADORA PORTATIL MARCA TOSHIBA MODELO SATELLITE S45T-B4385SM PROCESADOR INTEL CORE I5-4210U DISCO DURO 1TB MEMORIA	13,753.99
15D37566	SIMULADOR ODONTOLOGICO MARCA A DEC INC MODELO 42L CON DOS POSICIONES PREPARADAS PARA PIEZA DE MANO DE 4 ENTRADAS,	188,110.21
15D37567	SIMULADOR ODONTOLOGICO MARCA A DEC INC MODELO 42L CON DOS POSICIONES PREPARADAS PARA PIEZA DE MANO DE 4 ENTRADAS,	188,110.21
VS51949565	REFRIGERADOR MARCA WHIRLPOOL MODELO WT8240N 18P MEDIDAS 1.74*0.72*0.84 MTS COLOR GRIS.	11,582.60
26511550221	CITOMETRO DE FLUJO MARCA BECTON DICKINSON FACSVERSE MODELO FACSVERSE.	1,525,673.76
2UA4350ZRC	COMPUTADORA MARCA HEWLETT PACKARD MODELO INTEL CORE I5-650, PROCESADOR INTEL CORE I5-650 3.2 4MB/1333 DC (CPU), RAM 2	191,126.24
CN4BHV1WK	IMPRESORA MARCA HEWLETT PACKARD MODELO 8100 DE COLOR TINTA INYECCCION	5,800.00
AGSM3000MJR31	NO BREAK MARCA TRIPP-LITE, MODELO SMART 3000VS.	17,400.00
44997	INCUBADORA MARCA EPPENDORF MODELO GALAXY CO-48S .	86,652.00
60908	EQUIPO EJERCITADOR CICLOERGOMETRO DE MANIVELA, MARCA MAGNECISER, MODELO 018030. PANTALLA DIGITAL DE 5 FUNCIONES CON	9,048.00
W091406665	APARATO DE AIRE TIPO DIVIDIDO MARCA RHEEM MODELO EVAPORADORA RHSL-HM3617JA CONDENSADORA 13AJN36A01 CON CAP. DE 3 TON.	17,422.19
W081413663	APARATO DE AIRE TIPO DIVIDIDO MARCA RHEEM MODELO EVAPORADORA RHSL-HM3617JA CONDENSADORA 13AJN36A01 CON CAP. DE 3 TON.	17,422.19
W061404383	APARATO DE AIRE TIPO DIVIDIDO MARCA RHEEM MODELO EVAPORADORA RHSL-HM4821JA CONDENZADORA 13AJN48A01 CON CAP. DE 4 TON	21,743.45
W061404381	APARATO DE AIRE TIPO DIVIDIDO MARCA RHEEM MODELO EVAPORADORA RHSL-HM4821JA CONDENZADORA 13AJN48A01 CON CAP. DE 4 TON	21,743.45
W061404402	APARATO DE AIRE TIPO DIVIDIDO MARCA RHEEM MODELO EVAPORADORA RHSL-HM4821JA CONDENZADORA 13AJN48A01 CON CAP. DE 4 TON	21,743.45
W061404395	APARATO DE AIRE TIPO DIVIDIDO MARCA RHEEM MODELO EVAPORADORA RHSL-HM4821JA CONDENZADORA 13AJN48A01 CON CAP. DE 4 TON	21,743.45
1.00003E+17	APARATO DE AIRE TIPO MINISPLIT MARCA YORK MODELO CONDENSADORA YSDC12FS-ADG EVAPORADORA YSEC12FS-ADG CON CAP DE 1 TON	6,036.04
1.00002E+17	APARATO DE AIRE TIPO MINISPLIT MARCA YORK MODELO CONDENSADORA YSDC12FS-ADG EVAPORADORA YSEC12FS-ADG CON CAP DE 1 TON	6,036.04
1.00003E+17	APARATO DE AIRE TIPO MINISPLIT MARCA YORK MODELO CONDENSADORA YSDC12FS-ADG EVAPORADORA YSEC12FS-ADG CON CAP DE 1 TON	6,036.04
1.00003E+17	APARATO DE AIRE TIPO MINISPLIT MARCA YORK MODELO CONDENSADORA YSDC12FS-ADG EVAPORADORA YSEC12FS-ADG CON CAP DE 1 TON	6,036.04
1.00002E+17	APARATO DE AIRE TIPO MINISPLIT MARCA YORK MODELO CONDENSADORA YSDC12FS-ADG EVAPORADORA YSEC12FS-ADG CON CAP DE 1 TON	6,036.04
1.00002E+17	APARATO DE AIRE TIPO MINISPLIT MARCA YORK MODELO CONDENSADORA YSDC12FS-ADG EVAPORADORA YSEC12FS-ADG CON CAP DE 1 TON	6,036.04
1411041833	APARATO DE AIRE TIPO DIVIDIDO MARCA GOODMAN MODELO CONDENSADORA GSX130601BC MANEJADORA ARUF60D14AC CON CAP. DE 5 TON	24,161.63
1411041832	APARATO DE AIRE TIPO DIVIDIDO MARCA GOODMAN MODELO CONDENSADORA GSX130601BC MANEJADORA ARUF60D14AC CON CAP. DE 5 TON	24,161.63

"El saber de mis hijos hará mi grandeza"

Sistema Estatal de Evaluación

ETCA-IV-16

Relación de Bienes que Componen su Patrimonio

Universidad de Sonora

Del 1° de enero al 30 de Junio de 2015

(Expresado en pesos)

TRIMESTRE: SEGUNDO DE 2015

CÓDIGO	DESCRIPCIÓN DEL BIEN	VALOR HISTORICO
	BIENES MUEBLES	
2814G08062	APARATO DE AIRE TIPO MINISPLIT MARCA LENNOX MODELO EVAPORADOR LI018CI-150P432, MODELO CONDENSADOR LI018CO-150P432,	9,355.40
33864432953	COMPUTADORA TIPO TABLET. MARCA MICROSOFT, MODELO SURFACE PRO. NUMERO DE PARTE: 9UR-00003, PROCESADOR: INTEL CORE	11,098.00
5CM44900MP	COMPUTADORA MARCA HEWLETT PACKARD MODELO AIO 23-P110LA PROCESADOR CORE I5-4590T A 2.0GHZ DISCO DURO 2TB MEMORIA RAM	17,099.10
S/S	GRADAS DE ESTADIO PARA PUBLICO MARCA FOLDING BLEACHER CO. METALICA COLOR NGERO CON ASIENTOS EN PLASTICO COLOR BEIGE, 10	104,200.00
S/S	LIBRERO DE PISO MARCA DIMASE, MODELO L1802,CON 2 PUERTAS INFERIORES, Y 5 ENTREPAOS SUPERIORES, EN COLOR ARCE/GRIS,	4,999.99
06YGBJAG30007D	IMPRESORA MULTIFUNCIONAL , LASER A COLOR , MARCA SAMSUNG, MODELO SL-C460W.	4,972.36
RQAL004505A22ED3000	COMPUTADORA MARCA ACER, MODELO ATC-605-MO23 , NO. PARTE DT.SRQAL.004, PROCESADOR INTEL COREL I5-4460 LGA 3.2G 6M.	11,542.00
S/S	MODELO MORFOLOGICO ESQUELETO DE LUJO SAM MARCA 3B SCIENTIFIC, MODELO A13 CARACTERISTICAS ESQUELETO COLUMNA VERTEBRAL	16,298.00
S/S	SILLON MARCA OFFICHAIRS MODELO BM8150 RESPALDO EN MALLA ASIENTO TAPIZADO EN TELA CON DESCANZA BRASOS NEUMATICA BASE	4,466.00
S/S	SILLON MARCA OFFICHAIRS MODELO BM8150 RESPALDO EN MALLA ASIENTO TAPIZADO EN TELA CON DESCANZA BRASOS NEUMATICA BASE	4,466.00
S/S	SILLON MARCA OFFICHAIRS MODELO BM8150 RESPALDO EN MALLA ASIENTO TAPIZADO EN TELA CON DESCANZA BRASOS NEUMATICA BASE	4,466.00
S/S	SILLON MARCA OFFICHAIRS MODELO BM8150 RESPALDO EN MALLA ASIENTO TAPIZADO EN TELA CON DESCANZA BRASOS NEUMATICA BASE	4,466.00
7E141818S	COMPUTADORA PORTATIL MARCA TOSHIBA MODELO SATELLITE L45-B4271SM PROCESADOR INTEL CORE I3-4005U 1.70 GHZ DISCO DURO	8,274.66
7E141842S	COMPUTADORA PORTATIL MARCA TOSHIBA MODELO SATELLITE L45-B4271SM PROCESADOR INTEL CORE I3-4005U 1.70 GHZ DISCO DURO	8,274.66
7E141823S	COMPUTADORA PORTATIL MARCA TOSHIBA MODELO SATELLITE L45-B4271SM PROCESADOR INTEL CORE I3-4005U 1.70 GHZ DISCO DURO	8,274.66
S/S	CAJA FUERTE MARCA FULTON SAFE CO, MODELO 740 C FULTON, EN COLOR GRIS PIZARRA, MEDIDAS EXTERIORES 0.70 X 0.44 X 0.44	5,544.80
B4802126	RADIO DE COMUNICACION PORTATIL MARCA KENWOOD MODELO TK-3402	3,017.24
B4707853	RADIO DE COMUNICACION PORTATIL MARCA KENWOOD MODELO TK-3402	3,017.24
B4802466	RADIO DE COMUNICACION PORTATIL MARCA KENWOOD MODELO TK-3402	3,017.24
B4605147	RADIO DE COMUNICACION PORTATIL MARCA KENWOOD MODELO TK-3402	3,017.24
CNB7GDH1BZ	IMPRESORA MARCA HEWLLETT PACKARD MODELO COLOR LASERJET PRO M476DW MFP.	6,449.60
C07NW0VJG1HW	COMPUTADORA MARCA APPLE MODELO MAC MINI MODELO MGEN2E/A PROCESADOR INTEL CORE I5 DUAL CORE DE 2.6 GHZ (TURBO BOOST DE	16,550.40
S/S	MODELO MORFOLOGICO SIMULADORES PEDIATRICOS, MARCA NASCO, MODELO SB26392U, VIENE VESTIDO CON CAMISETA Y PANTALONES	14,289.27
S/S	MODELO MORFOLOGICO PARA PRACTICAS EN RESUCITACION NEONATAL, MARCA LAERDAL, MODELO 220-25050, ESTA COMPUESTO POR :	45,168.07
95120573	SIERRA DE CORTE MARCA STRYKER MODELO 940	23,159.40
S/S	MODELO MORFOLOGICO MARCA GAUMARD MODELO S110 CARACTERISTICAS DETALLADAS : BEBE SIMULADOR DE CUIDADOS PEDIATRICOS MIKE Y	10,582.68

"El saber de mis hijos hará mi grandeza"

Sistema Estatal de Evaluación

ETCA-IV-16

Relación de Bienes que Componen su Patrimonio

Universidad de Sonora

Del 1° de enero al 30 de Junio de 2015

(Expresado en pesos)

TRIMESTRE: SEGUNDO DE 2015

CÓDIGO	DESCRIPCIÓN DEL BIEN	VALOR HISTORICO
	BIENES MUEBLES	
S/S	MODELO MORFOLOGICO MARCA GAUMARD MODELO S157 CARACTERISTICAS DETALLADAS : BEBE SIMULADOR MULTIPROPOSITO Y DE CUIDADOS	26,401.60
S/S	MODELO MORFOLOGICO MARCA GAUMARD MODELO S155 CARACTERISTICAS DETALLADAS : BEBE SIMULADOR DE CUIDADOS GENERALES EN	21,007.60
MXL4511TGJ	COMPUTADORA MARCA HEWLLETT PACKARD MODELO PRODESK 400 SFF PROCESADOR INTEL CORE I3-4130 3.4 GHZ MEMORIA RAM 4GB DISCO	9,036.40
MXL4502WJ0	COMPUTADORA MARCA HEWLLETT PACKARD MODELO PRODESK 400 SFF PROCESADOR INTEL CORE I3-4130 3.4 GHZ MEMORIA RAM 4GB DISCO	9,036.40
MXL4511TGH	COMPUTADORA MARCA HEWLLETT PACKARD MODELO PRODESK 400 SFF PROCESADOR INTEL CORE I3-4130 3.4 GHZ MEMORIA RAM 4GB DISCO	9,036.40
MXL4511TGM	COMPUTADORA MARCA HEWLLETT PACKARD MODELO PRODESK 400 SFF PROCESADOR INTEL CORE I3-4130 3.4 GHZ MEMORIA RAM 4GB DISCO	9,036.40
S/S	MODELO MORFOLOGICO MARCA GAUMARD MODELO S150 CARACTERISTICAS DETALLADAS : NINO SIMULADOR DE CUIDADOS PEDIATRICOS MIKE Y	12,236.84
S/S	MODELO MORFOLOGICO MARCA GAUMARD MODELO S105 CARACTERISTICAS DETALLADAS : MANIQUIE, BEBE DE ENTRENAMIENTO HOSPITALARIO	18,829.12
S/S	MODELO MORFOLOGICO MARCA GAUMARD MODELO S315 CARACTERISTICAS DETALLADAS : MODELO DE INTUBACIÓN NASOGASTRICA.	14,068.48
S/S	MODELO MORFOLOGICO MARCA GAUMARD MODELO S107 CARACTERISTICAS DETALLADAS : BEBE DE ENTRENAMIENTO HOSPITALARIO.	19,232.80
S/S	MODELO MORFOLOGICO MARCA GAUMARD MODELO S550.100 CARACTERISTICAS DETALLADAS : MANIQUIE MUJER. SIMULADOR DE PARTO Y	71,208.92
MXL4512512	COMPUTADORA MARCA HEWLLETT PACKARD MODELO PRODESK 600 PROCESADOR INTEL CORE I3-4330 MEMORIA RAM 4GB DISCO DURO 500 GB	9,384.40
MXL4361MX7	COMPUTADORA MARCA HEWLLETT PACKARD MODELO PRODESK 600 PROCESADOR INTEL CORE I3-4330 MEMORIA RAM 4GB DISCO DURO 500 GB	9,384.40
MXL4512505	COMPUTADORA MARCA HEWLLETT PACKARD MODELO PRODESK 600 PROCESADOR INTEL CORE I3-4330 MEMORIA RAM 4GB DISCO DURO 500 GB	9,384.40
MXL4460KC2	COMPUTADORA MARCA HEWLLETT PACKARD MODELO PRODESK 600 PROCESADOR INTEL CORE I3-4330 MEMORIA RAM 4GB DISCO DURO 500 GB	9,384.40
MXL4511P2W	COMPUTADORA MARCA HEWLLETT PACKARD MODELO PRODESK 600 PROCESADOR INTEL CORE I3-4330 MEMORIA RAM 4GB DISCO DURO 500 GB	9,384.40
JH71100G504008528400	PROYECTOR DE VIDEO MARCA ACER MODELO X1173A.	5,684.00
JH71100G5040095D8400	PROYECTOR DE VIDEO MARCA ACER MODELO X1173A.	5,684.00
JH71100G504008778400	PROYECTOR DE VIDEO MARCA ACER MODELO X1173A.	5,684.00
JH71100G5040095B8400	PROYECTOR DE VIDEO MARCA ACER MODELO X1173A.	5,684.00
JH71100G502001718400	PROYECTOR DE VIDEO MARCA ACER MODELO X1173A.	5,684.00
B4900755	RADIO DE COMUNICACION BASE, MARCA KENWOOD, MODELO TK8302.	4,000.00
S/S	ANTENA OMNIDIRECCIONAL SIN MARCA COLINEAL DE 8 DIPOLOS UHF, RANGO DE FRECUENCIA: 450/470 MHZ, LONGITUD TOTAL: 2.5 MTS.	4,500.00

"El saber de mis hijos hará mi grandeza"

Sistema Estatal de Evaluación

ETCA-IV-16

Relación de Bienes que Componen su Patrimonio

Universidad de Sonora

Del 1° de enero al 30 de Junio de 2015

(Expresado en pesos)

TRIMESTRE: SEGUNDO DE 2015

CÓDIGO	DESCRIPCIÓN DEL BIEN	VALOR HISTORICO
	BIENES MUEBLES	
S/S	ESCRITORIO MARCA NKS, MODELO DYN-110, FABRICADO EN MELAMINA COM 1 CAJON Y 1 GAVETA, EN COLOR CEREZO/ NEGRO, MEDIDAS	3,369.80
S/S	ARCHIVERO MARCA NKS, MODELO DYN-1026, DE 4 GAVETAS FABRICADO EN MELAMINA EN COLOR CEREZO MEDIDAS 0.50 X 0.60 X 1.25	4,988.00
S/S	ESCRITORIO MARCA NKS, MODELO DYN-110, FABRICADO EN MELAMINA COM 1 CAJON Y 1 GAVETA, EN COLOR CEREZO/ NEGRO, MEDIDAS	3,369.80
S/S	ARCHIVERO MARCA NKS, MODELO DYN-1026, DE 4 GAVETAS FABRICADO EN MELAMINA EN COLOR CEREZO MEDIDAS 0.50 X 0.60 X 1.25	4,988.00
S/S	ARCHIVERO MARCA NKS, MODELO DYN-1026, DE 4 GAVETAS FABRICADO EN MELAMINA EN COLOR CEREZO MEDIDAS 0.50 X 0.60 X 1.25	4,988.00
S/S	ARCHIVERO MARCA NKS, MODELO DYN-1026, DE 4 GAVETAS FABRICADO EN MELAMINA EN COLOR CEREZO MEDIDAS 0.50 X 0.60 X 1.25	4,988.00
S/S	ARCHIVERO MARCA NKS, MODELO DYN-1026, DE 4 GAVETAS FABRICADO EN MELAMINA EN COLOR CEREZO MEDIDAS 0.50 X 0.60 X 1.25	4,988.00
S/S	ARCHIVERO MARCA NKS, MODELO DYN-1026, DE 4 GAVETAS FABRICADO EN MELAMINA EN COLOR CEREZO MEDIDAS 0.50 X 0.60 X 1.25	4,988.00
S/S	MODELO MORFOLOGICO MARCA GAUMARD MODELO S100 CARACTERISTICAS DETALLADAS BEBE SIMULADOR PARA EL CUIDADO DEL RECIEN	9,001.60
S/S	MODELO MORFOLOGICO MARCA GAUMARD MODELO S105 CARACTERISTICAS DETALLADAS : BEBE SIMULADOR DE CUIDADOS DE SOPORTE DE VIDA	18,829.12
00-08-DC-1E-61-BC	CONTROL DE ACCESO MARCA FUTURO INTELIGENTE MODELO ARFID-IP 1.0 INCLUYE LECTORA DE TARJETA RFID, 2 CONECTOR RJ-45	22,552.46
00-08-DC-1E-61-BD	CONTROL DE ACCESO MARCA FUTURO INTELIGENTE MODELO ARFID-IP 1.0 INCLUYE LECTORA DE TARJETA RFID, 2 CONECTOR RJ-45	22,552.46
00-08-DC-1E-61-BE	CONTROL DE ACCESO MARCA FUTURO INTELIGENTE MODELO ARFID-IP 1.0 INCLUYE LECTORA DE TARJETA RFID, 2 CONECTOR RJ-45	22,552.46
00-08-DC-1E-61-BF	CONTROL DE ACCESO MARCA FUTURO INTELIGENTE MODELO ARFID-IP 1.0 INCLUYE LECTORA DE TARJETA RFID, 2 CONECTOR RJ-45	22,552.46
00-08-DC-1E-61-C0	CONTROL DE ACCESO MARCA FUTURO INTELIGENTE MODELO ARFID-IP 1.0 INCLUYE LECTORA DE TARJETA RFID, 2 CONECTOR RJ-45	22,552.46
00-08-DC-1E-61-C1	CONTROL DE ACCESO MARCA FUTURO INTELIGENTE MODELO ARFID-IP 1.0 INCLUYE LECTORA DE TARJETA RFID, 2 CONECTOR RJ-45	22,552.46
00-08-DC-1E-61-CB	CONTROL DE ACCESO MARCA FUTURO INTELIGENTE MODELO ARFID-IP 1.0 INCLUYE LECTORA DE TARJETA RFID, 2 CONECTOR RJ-45	22,552.46
00-08-DC-1E-61-CA	CONTROL DE ACCESO MARCA FUTURO INTELIGENTE MODELO ARFID-IP 1.0 INCLUYE LECTORA DE TARJETA RFID, 2 CONECTOR RJ-45	22,552.46
00-08-DC-1E-61-D0	CONTROL DE ACCESO MARCA FUTURO INTELIGENTE MODELO ARFID-IP 1.0 INCLUYE LECTORA DE TARJETA RFID, 2 CONECTOR RJ-45	22,552.46
00-08-DC-1E-61-D1	CONTROL DE ACCESO MARCA FUTURO INTELIGENTE MODELO ARFID-IP 1.0 INCLUYE LECTORA DE TARJETA RFID, 2 CONECTOR RJ-45	22,552.46
14060323	AUTOCLAVE DE MESA DE CARGA FRONTAL, MARCA TUTTNAUER, MODELO 3870EL.	163,934.61
S/S	BALANZA MARCA TANITA, MODELO BC-568, MONITOR ANALIZADOR SEGMENTAL DE COMPOSICIÓN CORPORAL L.	7,980.00
S/S	BALANZA MARCA TANITA, MODELO BC-568, MONITOR ANALIZADOR SEGMENTAL DE COMPOSICIÓN CORPORAL L.	7,980.00

"El saber de mis hijos hará mi grandeza"

Sistema Estatal de Evaluación

ETCA-IV-16

Relación de Bienes que Componen su Patrimonio

Universidad de Sonora

Del 1° de enero al 30 de Junio de 2015

(Expresado en pesos)

TRIMESTRE: SEGUNDO DE 2015

CÓDIGO	DESCRIPCIÓN DEL BIEN	VALOR HISTORICO
	BIENES MUEBLES	
S/S	BALANZA MARCA TANITA, MODELO BC-568, MONITOR ANALIZADOR SEGMENTAL DE COMPOSICIÓN CORPORAL L.	7,980.00
31401303	MICROSCOPIO BINOCULAR COMPUESTO , MARCA MOTIC, MODELO B3-220ASC, NO DE PARTE B3-220 ASC.	14,737.61
31401016	MICROSCOPIO BINOCULAR COMPUESTO , MARCA MOTIC, MODELO B3-220ASC, NO DE PARTE B3-220 ASC.	14,737.61
31402679	MICROSCOPIO BINOCULAR COMPUESTO , MARCA MOTIC, MODELO B3-220ASC, NO DE PARTE B3-220 ASC.	14,737.61
31402672	MICROSCOPIO BINOCULAR COMPUESTO , MARCA MOTIC, MODELO B3-220ASC, NO DE PARTE B3-220 ASC.	14,737.61
31402722	MICROSCOPIO BINOCULAR COMPUESTO , MARCA MOTIC, MODELO B3-220ASC, NO DE PARTE B3-220 ASC.	14,737.61
31401281	MICROSCOPIO BINOCULAR COMPUESTO , MARCA MOTIC, MODELO B3-220ASC, NO DE PARTE B3-220 ASC.	14,737.61
31402671	MICROSCOPIO BINOCULAR COMPUESTO , MARCA MOTIC, MODELO B3-220ASC, NO DE PARTE B3-220 ASC.	14,737.61
31402669	MICROSCOPIO BINOCULAR COMPUESTO , MARCA MOTIC, MODELO B3-220ASC, NO DE PARTE B3-220 ASC.	14,737.61
31401344	MICROSCOPIO BINOCULAR COMPUESTO , MARCA MOTIC, MODELO B3-220ASC, NO DE PARTE B3-220 ASC.	14,737.61
31401306	MICROSCOPIO BINOCULAR COMPUESTO , MARCA MOTIC, MODELO B3-220ASC, NO DE PARTE B3-220 ASC.	14,737.61
31401282	MICROSCOPIO BINOCULAR COMPUESTO , MARCA MOTIC, MODELO B3-220ASC, NO DE PARTE B3-220 ASC.	14,737.61
31402649	MICROSCOPIO BINOCULAR COMPUESTO , MARCA MOTIC, MODELO B3-220ASC, NO DE PARTE B3-220 ASC.	14,737.61
31401287	MICROSCOPIO BINOCULAR COMPUESTO , MARCA MOTIC, MODELO B3-220ASC, NO DE PARTE B3-220 ASC.	14,737.61
31402645	MICROSCOPIO BINOCULAR COMPUESTO , MARCA MOTIC, MODELO B3-220ASC, NO DE PARTE B3-220 ASC.	14,737.61
31402714	MICROSCOPIO BINOCULAR COMPUESTO , MARCA MOTIC, MODELO B3-220ASC, NO DE PARTE B3-220 ASC.	14,737.61
C02NK9S7F8J2	COMPUTADORA MARCA APPLE MODELO ME086E/A PROCESADOR INTEL CORE I5 QUAD CORE DE 2.7 GHZ (TURBO BOOST DE HASTA 3.2 GHZ)	22,266.20
QPY53762	IMPRESORA MULTIFUNCIONAL LASER , MARCA CANON, MODELO IMAGECLASS MF6160DW.	4,482.24
MP36E1502004768	ELECTROCARDIOGRAFO MARCA BIOPAC MODELO BSL, CATALOGO BSLHPY-W, UNIDAD MP36 ADQUISICION DE DATOS.	77,602.84
MP36E1502004775	ELECTROCARDIOGRAFO MARCA BIOPAC MODELO BSL, CATALOGO BSLHPY-W, UNIDAD MP36 ADQUISICION DE DATOS.	77,602.84
MP36E1502004784	ELECTROCARDIOGRAFO MARCA BIOPAC MODELO BSL, CATALOGO BSLHPY-W, UNIDAD MP36 ADQUISICION DE DATOS.	77,602.84
S/S	ESCRITORIO MARCA: GEBESACOLOR: NEGRO/CAOBAMODELO: LINEA SPAZIODIMENSIONES: 120X142X75 CMCONJUNTO SECRETARIAL DE	5,620.20
S/S	ARCHIVERO MARCA GEBESA MODELO: GBI340, DE 4 GAVETAS FABRICADO EN MELAMINA EN COLOR CHERRY/NEGRO	5,429.96

"El saber de mis hijos hará mi grandeza"

Sistema Estatal de Evaluación

ETCA-IV-16

Relación de Bienes que Componen su Patrimonio

Universidad de Sonora

Del 1° de enero al 30 de Junio de 2015

(Expresado en pesos)

TRIMESTRE: SEGUNDO DE 2015

CÓDIGO	DESCRIPCIÓN DEL BIEN	VALOR HISTORICO
	BIENES MUEBLES	
CNF8H1W5FN	IMPRESORA MULTIFUNCIONAL MARCA HEWLETT PACKARD MODELO LASERJET PRO 200 COLOR M276NW.	4,012.44
9TPLSX1	COMPUTADORA MARCA DELL, MODELO ALL IN ONE INSPIRON 23 TOUCH, PROCESADOR PROCESADOR INTEL CORE I5-4460S, DISCO DURO	14,950.00
S/S	PODADORA MARCA TRUPER, MODELO P622, CON MOTOR DE GASOLINA DE 5 H.P. CUCHILLA DE 20"	4,250.00
5CD5164C6H	COMPUTADORA PORTATIL , MARCA HEWLETT PACKARD, MODELO 15-P204LA(TOUCH), MICROPROCESADOR APU AMD QUAD-CORE A10-4655M A	14,999.00
DMQP2PJ2G5W0	COMPUTADORA IPAD MARCA APPLE MODELO MH182CL/A PROCESADOR CHIP A8X CON ARQUITECTURA Y COPROCESADOR DE MOVIMIENTO M8	10,568.99
S/S	BATIDORA DE PEDESTAL, MARCA CUISINART, MODELO SM-70BC. CAPACIDAD 6.6 LTS.	7,999.00
621BR24718	TERMOCICLADOR MARCA BIORAD, MODELO T100. PANTALLA DE CONTROL AL TACTO DE 5.7"	62,176.00
329BR015517	CAMARA DE ELECTROFORESIS HORIZONTAL MARCA BIORAD, MODELO MINI-SUB CELL GT SYSTEM, CATALOGO 170-4466, INCLUYE DOS	5,510.00
329BR015547	CAMARA DE ELECTROFORESIS HORIZONTAL MARCA BIORAD, MODELO MINI-SUB CELL GT SYSTEM, CATALOGO 170-4466, INCLUYE DOS	5,510.00
CNDF278038	IMPRESORA MARCA HEWLETT PACKARD, MODELO LASERJET PRO 400 COLOR M451DN.	6,148.00
CNDF378025	IMPRESORA MARCA HEWLETT PACKARD, MODELO LASERJET PRO 400 COLOR M451DN.	6,148.00
7.62924E+11	CAMARA DE VIDEO MARCA CANON, MODELO VIXIA HF R52, DE 3.28MP FULL HD, INCLUYE SOPORTE MODELO CT-V1 832834001044	6,832.40
MABAL0064220A6107600	COMPUTADORA PORTATIL, MARCA ACER, MODELO ASPIRE V5-572P-6657. MULTI-TOUCH, PROCESADOR INTEL CORE I5-3337U, DISCO DURO 1	10,013.12
TBP144202899	PROYECTOR DE VIDEO MARCA VIEWSONIC MODELO PJD5134.	5,736.20
8.52032E+11	CAMARA FOTOGRAFICA MARCA CANON MODELO POWERSHOT SX50 MEGAPIXELES 12 , ZOOM OPTICO 50X. PANTALLA LCD DE 2.8".	6,576.04
MDDLOBB21051403166	ENFRIADOR DE AGUA MARCA MIRAGE, MODELO DISX-10 DOS LLAVES AGUA FRIA Y CALIENTE, CON COMPARTIMENTO DE ALMACENAJE. COLOR	3,016.00
MDDLOBB21051403175	ENFRIADOR DE AGUA MARCA MIRAGE, MODELO DISX-10 DOS LLAVES AGUA FRIA Y CALIENTE, CON COMPARTIMENTO DE ALMACENAJE. COLOR	3,016.00
MDDLOBB21051403212	ENFRIADOR DE AGUA MARCA MIRAGE, MODELO DISX-10 DOS LLAVES AGUA FRIA Y CALIENTE, CON COMPARTIMENTO DE ALMACENAJE. COLOR	3,016.00
CNF8GBW5KM	IMPRESORA MARCA HEWLETT PACKARD MODELO LASERJET PRO 200 COLOR M276NW INCLUYE CABLE USB.	5,585.40
MXL44718DF	COMPUTADORA MARCA HEWLETT PACKARD MODELO ELITEONE 800 G1 ALL-IN-ONE PC PROCESADOR INTEL CORE I5-4570S WITH INTEL HD	17,410.44
FCFTR22	COMPUTADORA MARCA DELL MODELO OPTIPLEX 9030 AIO PROCESADOR INTEL CORE I7-4790S (QUAL CORE, 8 MB, 3.20GHZ W/HD4600	21,976.20
XE091564S	COMPUTADORA LAPTOP MARCA TOSHIBA MODELO SATELLITE S45T-B4385SM PROCESADOR INTEL CORE I5-4210U (3M CACHE,1.7GHZ HASTA	13,976.84
VNB3F07261	IMPRESORA MARCA HELWTT PACKARD MODELO LASERJET PRO M201DW	3,683.03
XE091498S	COMPUTADORA PORTATIL MARCA TOSHIBA MODELO SATELLITE S45T-B4385SM PROCESADOR INTEL CORE I5-4210U (3M CACHE,1.7GHZ HASTA	14,009.32
S/S	SILLON MARCA VERSA MODELO: AL-310NY SPYDER ASIENTO EN TELA RESPALDO EN MALLA CON DESCANZA BRASOS NEUMATICA BASE	3,352.40
S/S	MESA PENINSULAR MARCA NKS MODELO DYN-103/420/1015 FABRICADO EN MELAMINA 2 CARAS CON CANTOS EN PVC 2 MM TERMOADHERIDOS	5,504.20

"El saber de mis hijos hará mi grandeza"

Sistema Estatal de Evaluación

ETCA-IV-16

Relación de Bienes que Componen su Patrimonio

Universidad de Sonora

Del 1° de enero al 30 de Junio de 2015

(Expresado en pesos)

TRIMESTRE: SEGUNDO DE 2015

CÓDIGO	DESCRIPCIÓN DEL BIEN	VALOR HISTORICO
BIENES MUEBLES		
14502232753	COMPUTADORA TABLET MARCA MICROSOFT MODELO SURFACE PRO PROCESADOR INTEL CORE I5-3317U DISCO DURO 128GB MEMORIA RAM 4GB	13,541.84
MLTAL050503029433400	COMPUTADORA PORTATIL MARCA ACER MODELO E5-571-70YR PROCESADOR INTEL CORE I7-4510U MEMORIA RAM 8GB DISCO DURO 1TB UNIDAD	12,335.44
5CG5052VBG	COMPUTADORA LAPTOP, MARCA HEWLETT PACKARD, MODELO PROBOOK 640G1, NO. PARTE: F2R39LT, PROCESADOR: INTEL CORE I5-4330M,	15,828.20
XE091212S	COMPUTADORA LAP TOP MARCA TOSHIBA MODELO SATELLITE S45T-B4385SM, NO. PARTE: PSPN4M-00JTM1, PROCESADOR INTEL CORE	14,730.84
C1MP9R2SG940	COMPUTADORA PORTATIL MARCA APPLE MODELO MJVE2E/A PROCESADOR INTEL CORE I5 DUAL CORE DE 1.6 GHZ, TURBO BOOST DE HASTA	17,514.84
MXL5071RM8	COMPUTADORA MARCA HEWLETT PACKARD MODELO HP ELITEDESK 700 G1 SSF PROCESADOR INTEL CORE I5-4590 DISCO DURO 1TB MEMORIA	14,998.80
S/S	MESA PENINSULAR MARCA NKS MODELO DYN-103/420/1015 CON LATERAL DE 1.00*0.60*0.75 MTS CON CAJONERA METALICA DE 2 CAJONES	5,504.20
MXL5071S5Y	COMPUTADORA MARCA HEWLLETT PACKARD MODELO: HP ELITEDESK 700 G1 SFF PROCESADOR INTEL CORE I5-4590 DISCO DURO 1TB MEMORIA	14,999.96
XE091257S	COMPUTADORA PORTATIL MARCA TOSHIBA MODELO SATELLITE S45T-B4385SM PROCESADOR INTEL CORE I5-4210U (3M CACHE,1.7GHZ HASTA	14,730.84
S/S	ESCRITORIO EN "L" PUNTA DE BALA, MARCA NKS, MODELO DYN-103/420/1015, FABRICADO EN MELAMINA CON BASE METALICACON CON	5,504.20
XE091357S	COMPUTADORA PORTATIL MARCA TOSHIBA MODELO SATELLITE S45T-B4385SM PROCESADOR INTEL CORE I5-4210U (3M CACHE,1.7GHZ HASTA	13,884.04
S/S	SILLON NEUMATICO MARCA VERSA MODELO AL-450 ACOJINAMIENTO EN ESPUMA DE POLIURETANO TAPIZADO EN TELA COLOR NEGRO, BRAZOS	3,729.40
VA9K5201483	PROYECTOR DE VIDEO MARCA EPSON MODELO POWERLITE X24+.	9,279.94
VA9K5201470	PROYECTOR DE VIDEO MARCA EPSON MODELO POWERLITE X24+.	9,279.94
VA9K5201394	PROYECTOR DE VIDEO MARCA EPSON MODELO POWERLITE X24+.	9,279.94
VA9K5203854	PROYECTOR DE VIDEO MARCA EPSON MODELO POWERLITE X24+.	9,279.94
VA9K5201393	PROYECTOR DE VIDEO MARCA EPSON MODELO POWERLITE X24+.	9,279.94
VA9K5202533	PROYECTOR DE VIDEO MARCA EPSON MODELO POWERLITE X24+.	9,279.94
VA9K5201532	PROYECTOR DE VIDEO MARCA EPSON MODELO POWERLITE X24+.	9,279.94
VA9K5201167	PROYECTOR DE VIDEO MARCA EPSON MODELO POWERLITE X24+.	9,279.94
VA9K5201486	PROYECTOR DE VIDEO MARCA EPSON MODELO POWERLITE X24+.	9,279.94
VA9K5201321	PROYECTOR DE VIDEO MARCA EPSON MODELO POWERLITE X24+.	9,279.94
VA9K5201343	PROYECTOR DE VIDEO MARCA EPSON MODELO POWERLITE X24+.	9,279.94
VA9K5201529	PROYECTOR DE VIDEO MARCA EPSON MODELO POWERLITE X24+.	9,279.94
VA9K5201404	PROYECTOR DE VIDEO MARCA EPSON MODELO POWERLITE X24+.	9,279.94
VA9K5201391	PROYECTOR DE VIDEO MARCA EPSON MODELO POWERLITE X24+.	9,279.94
VA9K5201463	PROYECTOR DE VIDEO MARCA EPSON MODELO POWERLITE X24+.	9,279.94
VA9K5201534	PROYECTOR DE VIDEO MARCA EPSON MODELO POWERLITE X24+.	9,279.94
VA9K5201505	PROYECTOR DE VIDEO MARCA EPSON MODELO POWERLITE X24+.	9,279.94
VA9K5201467	PROYECTOR DE VIDEO MARCA EPSON MODELO POWERLITE X24+.	9,279.94
VA9K5201538	PROYECTOR DE VIDEO MARCA EPSON MODELO POWERLITE X24+.	9,279.94
VA9K5201549	PROYECTOR DE VIDEO MARCA EPSON MODELO POWERLITE X24+.	9,279.94
RENK4X00703	PROYECTOR DE VIDEO MARCA EPSON MODELO POWERLITE 1776W INCLUYE MALETIN.	17,598.56
RENK4X00766	PROYECTOR DE VIDEO MARCA EPSON MODELO POWERLITE 1776W INCLUYE MALETIN.	17,598.56

"El saber de mis hijos hará mi grandeza"

Sistema Estatal de Evaluación

ETCA-IV-16

Relación de Bienes que Componen su Patrimonio

Universidad de Sonora

Del 1° de enero al 30 de Junio de 2015

(Expresado en pesos)

TRIMESTRE: SEGUNDO DE 2015

CÓDIGO	DESCRIPCIÓN DEL BIEN	VALOR HISTORICO
	BIENES MUEBLES	
XE091538S	COMPUTADORA PORTATIL MARCA TOSHIBA MODELO SATELLITE S45T-B4385SM PROCESADOR INTEL CORE? I5-4210U (3M CACHE,1.7GHZ HASTA	13,907.24
CS02381953	COMPUTADORA MARCA LENOVO MODELO ALL IN ONE C260. (NUMERO DE PARTE: 57327814), PROCESADOR INTEL CELERON DC J1800 2.4GHZ.	5,909.04
YB06023838	COMPUTADORA PORTATIL MARCA LENOVO MODELO IDEAPAD Z40-70 PROCESADOR INTEL CORE I5-4210U MEMORIA RAM 8GB DISCO DURO 1TB	12,207.67
4YF0889EF	PROYECTOR DE VIDEO MARCA NEC, MODELO NP-VE282B.	6,260.52
4YF0899EF	PROYECTOR DE VIDEO MARCA NEC, MODELO NP-VE282B.	6,260.52
VND3F9881	IMPRESORA LASER MARCA HEWLETT PACKARD MODELO LASERJET P3015DN	5,568.00
S4VY190138	IMPRESORA MULTIFUNCIONA, MARCA EPSON, MODELO L555.	4,515.88
1K4C632	COMPUTADORA LAPTOP MARCA DELL MODELO I7537_I7T81TSW8S PROCESADOR INTEL CORE I7-4510U DISCO DURO 1TB MEMORIA RAM 8GB	15,496.44
VS81568689	COMPUTADORA MARCA LENOVO MODELO IDEACENTRE C365 PROCESADOR AMD A6 DISCO DURO 2 TB MEMORIA RAM 6GB SISTEMA OPERATIVO	11,999.04
CND448863P	COMPUTADORA MARCA HEWLETT PACKARD MODELO HP PROBOOK 440 G2 PROCESADOR INTEL CORE I5-4200M CON INTEL HP GRAPHICS 4600	12,959.52
C1MNGG52DTY3	COMPUTADORA PORTATIL MARCA APPLE MODELO MD101E/A PROCESADOR INTEL CORE I5 DE 2.5 GHZ (TURBO BOOST DE HASTA 3.1 GHZ) CON	18,270.00
DMPNQFYLG5VJ	COMPUTADORA IPAD MARCA APPLE MODELO MGL12CL/A PROCESADOR CHIP A8X CON ARQUITECTURA DE Y COPROCESADOR DE MOVIMIENTO M8	8,292.84
5CD4485CQN	COMPUTADORA LAPTOP MARCA HEWLETT PACKARD MODELO 15-K101LA PROCESADOR INTEL I7-4510U A 2.0 GHZ MEMORIA RAM 16GB DSCO	19,799.10
CND5074485	COMPUTADORA PORTATIL, MARCA HEWLETT PACKARD, MODELO PROBOOK 440 G2, PROCESADOR: INTEL CORE I5-4210U (1.7GHZ/3MB 15W),	12,760.00
S/S	SILLON RESPALDO ALTO MARCA VERSA MODELO AL-250 TAPIZADO EN PIEL CON DESCANZA BRASOS NEUMATICA BASE ESTRELLA CON RODAJAS	7,279.00
S/S	SILLA MARCA VERSA MODELO AL-310NY SPYDER RESPALDO EN MALLA / ASIENTO TAPIZADO EN TELACON DESCANZA BRASOS EN T NEUMATICA	3,949.80
S/S	SILLA MARCA VERSA MODELO AL-310NY SPYDER RESPALDO EN MALLA / ASIENTO TAPIZADO EN TELACON DESCANZA BRASOS EN T NEUMATICA	3,949.80
JE00101650300EC45921	PROYECTOR DE VIDEO MARCA ACER MODELO C120.	4,441.64
CB35438105	COMPUTADORA PORTATIL. MARCA LENOVO. MODELO IDEAPAD Y50-70. PROCESADOR INTEL CORE I7-4710HQ MEMORIA RAM 8G. DISCO DURO	18,145.42
S/S	SILLON DE DOS PLAZAS CON DESCANSABRAZOS, MARCA PM STEELE, MODELO 03100 222PMTF0 CI, TAPIZADA EN TELA, COLOR CIRUELA.	5,481.58
S/S	SILLON DE TRES PLAZAS CON DESCANSABRAZOS., MARCA PM STEELE, MODELO 03100 223PMTF0 CI, TAPIZADO EN TELA, COLOR CIRUELA.	7,015.97
S/S	SILLON DE TRES PLAZAS CON DESCANSABRAZOS., MARCA PM STEELE, MODELO 03100 223PMTF0 CI, TAPIZADO EN TELA, COLOR CIRUELA.	7,015.97
GG136A0284	NO BREAK MARCA EATON MODELO 9130.	9,187.20
6CDLSX1	COMPUTADORA MARCA DELL MODELO ALL IN ONE INSPIRON 23 (5348) TOUCH, PROCESADOR INTEL CORE I5-4460S MEMORIA RAM 8 GB.	14,070.80
4CDLSX1	COMPUTADORA MARCA DELL MODELO ALL IN ONE INSPIRON 23 (5348) TOUCH, PROCESADOR INTEL CORE I5-4460S MEMORIA RAM 8 GB.	14,070.80

"El saber de mis hijos hará mi grandeza"

Sistema Estatal de Evaluación

ETCA-IV-16

Relación de Bienes que Componen su Patrimonio

Universidad de Sonora

Del 1° de enero al 30 de Junio de 2015

(Expresado en pesos)

TRIMESTRE: SEGUNDO DE 2015

CÓDIGO	DESCRIPCIÓN DEL BIEN	VALOR HISTORICO
	BIENES MUEBLES	
9DDLSX1	COMPUTADORA MARCA DELL MODELO ALL IN ONE INSPIRON 23 (5348) TOUCH, PROCESADOR INTEL CORE I5-4460S MEMORIA RAM 8 GB.	14,070.80
210094	BOMBA DE INFUSION MARCA KD SCIENTIFIC, MODELO KDS200.	55,480.00
B416515	BALANZA ANALITICA, MARCA OHAUS , MODELO PA214C.	27,374.84
NPB2014430849U-1412	DEWAR CRIOGENICO MARCA ABS,MODELO ABS-1 CAPACIDAD 47LTS., CAPACIDAD PARA 30 CAJAS, 6 RACKS.	29,500.01
S/S	MUEBLE EN FORMA DE L EMPOTRADA A MURO MARCA LEXUS, CON TARJA CON 4 PUERTA, 8 CAJONES CUBIERTA EPOXICA NEGRA DE COLOR	115,906.18
F4KA85835	PURIFICADOR DE AGUA MARCA MILLIPORE, MODELO Z00QSV0MX, PARA PRODUCCION DE AGUA TIPO I	172,880.99
215389-7	CENTRIFUGA REFRIGERADA, MARCA CENTURION SCIENTIFIC, MODELO PRO-K241R, INCLUYE ROTOR COLGANTE DE 4 X 250ML. ,	96,570.00
214617-8	CENTRIFUGA MICROCENTRIFUGA REFRIGERADA, MARCA CENTURION SCIENTIFIC, MODELO PRO-K2015R. INCLUYE: ROTOR DE ANGULO FIJO	70,885.28
J09047	MEDIDOR DE PH MARCA THERMOSCIENTIFIC, MODELO ORION STAR A111.	12,780.01
1C14C0676	BANO MARIA DE CIRCULACION REFRIGERADO, MARCA POLYSCIENCE MODELO APO7R-20 -A11B.	70,500.01
01001100-046	SISTEMA DE INMERSION MARCA MTI, MODELO PTL-MM01.	37,000.00
140822028	PLACA DE CALENTAMIENTO CON AGITADOR MAGNETICO MARCA VWR, MODELO 97042-714	14,366.60
140822033	PLACA DE CALENTAMIENTO CON AGITADOR MAGNETICO MARCA VWR, MODELO 97042-714	14,366.60
9NTP402	COMPUTADORA PORTATIL MARCA DELL MODELO INSPIRON 14 5000 SERIES 5447 PROCESADOR CORE I7 - 4510U (4M CACHE, UP TO 3.1	16,032.88
54AC2E98	DATA LOGGER DE CUATRO CANALES MARCA DATAQ, MODELO DI-245	6,000.00
SZ3714-07F18797C-8C	INVERSOR DE CORRIENTE MARCA SOLA EDGE MODELO SE6000US	34,700.00
SZ3714-07F187921-31	INVERSOR DE CORRIENTE MARCA SOLA EDGE MODELO SE6000US	34,700.00
1.53514E+11	PLACA DE CALENTAMIENTO MARCA CORNING MODELO PC-420D.	8,305.60
D0029800	AUTOCLAVE MARCA WISCONSIN MODELO 25X-1	11,420.20
141120015	PLACA DE CALENTAMIENTO CON AGITADOR MAGNETICO MARCA VWR, MODELO 970429714.	15,000.00
265249	MESA ANTIVIBRATORIA, ISO-PLATE SYSTEM, MARCA THORLABS, MODELO PTT900600 , COLOR BLANCO , MEDIDAS 0.90 X 0.60 MTS.	19,880.01
258751	MESA ANTIVIBRATORIA, ISO-PLATE SYSTEM, MARCA THORLABS, MODELO PTT900600 , COLOR BLANCO , MEDIDAS 0.90 X 0.60 MTS.	19,880.01
FJTDTX1	COMPUTADORA MARCA DELL MODELO IO5348_I3T81TBW8S_5 PROCESADOR INTEL CORE I3-4150 MEMORIA 8GB DISCO DURO 1TB SISTEMA	15,729.66
LF831A140902AT05104	IMPRESORA MARCA MIICRAFT, MODELO LF80.	71,000.00
3.430341	PLACA DE CALENTAMIENTO CON AGITADOR MARCA IKA MODELO RCT BASIC.	14,860.01
3.430446	TERMOMETRO ELECTRONICO DE CONTACTO. MARCA IKA MODELO ETS-D5 RANGO DE TEMPERATURA -50 A 450ºC.	5,050.00
14100116	CONGELADOR ULTRA MARCA PANASONIC, MODELO MDF-U53VA-PA. INCLUYE: REGULADOR DE VOLTAJE MARCA VOGAR MODELO LAN 13. 5738	150,111.82
3847001380	MICROSCOPIO INVERTIDO MARCA ZEISS, MODELO AXIO VERT A1. FUENTE DE ILUMINACION HBO 100, CAMERAS AXIOCAM ERC 5S REV2.	498,500.00
BH372FBB03	NO BREAK MARCA EATON, MODELO 9155-15, NO.PARTE: K4151200S000000.	179,780.00

"El saber de mis hijos hará mi grandeza"

Sistema Estatal de Evaluación

ETCA-IV-16

Relación de Bienes que Componen su Patrimonio

Universidad de Sonora

Del 1° de enero al 30 de Junio de 2015

(Expresado en pesos)

TRIMESTRE: SEGUNDO DE 2015

CÓDIGO	DESCRIPCIÓN DEL BIEN	VALOR HISTORICO
	BIENES MUEBLES	
2271795	MEDIDOR DE PH MARCA OAKTON, MODELO PD450, INCLUYE LOS SIGUIENTES ACCESORIOS: 35614-50 GRIP SONDA CLIP TITULAR, 35630-53	49,990.00
C02P30JEG085	COMPUTADORA TIPO LAPTOP, MARCA APPLE, MODELO MACBOOK AIR 13, NO.PARTE MD760E/B, PROCESADOR INTEL CORE I5 1.4GHZ, DISCO	15,658.84
260115	BANO DE TEMPERATURA CON CONTROL ELECTRONICO DIGITAL MARCA SCORPION SCIENTIFIC PROGRAMABLE CATALOGO A20300 DESDE -30	29,232.00
21-403567	HORNO MARCA CARBOLITE FURNACES LTDE, MODELO PF60-3216P1.	69,000.00
1501131E	LECTOR DE MICROPLACAS MARCA BIOTEK, MODELO SYNERGY HTX, CATALOGO S1LFA. INCLUYE: COMPUTADORA MARCA HEWLETT PACKARD	414,258.04
141098904X	LIOFILIZADOR MARCA LABCONCO, MODELO: 4.5 LTS , CATALOGO 7750020, CON BOMBA MODELO 117 . 149580654	198,587.24
S2814H52605	APARATO DE AIRE ACONDICIONADO MARCA LENNOX MODELO EVAPORADORA LI012CI-150P432, MODELO CONDENSADORA LI012CO-150P432	7,661.10
S2814H52552	APARATO DE AIRE ACONDICIONADO MARCA LENNOX MODELO EVAPORADORA LI012CI-150P432, MODELO CONDENSADORA LI012CO-150P432	7,661.10
S2814H52595	APARATO DE AIRE ACONDICIONADO MARCA LENNOX MODELO EVAPORADORA LI012CI-150P432, MODELO CONDENSADORA LI012CO-150P432	7,661.10
2503647	ESTROBOSCOPIO MARCA ARBOR SCIENTIFIC / BBX MONARCH, MODELO NOVA STROBE BAX 115 NO.PARTE P2-9010.	7,329.99
150301	VAN DE GRAAFF MARCA ARBOR SCIENTIFIC, MODELO P6-3300, INCLUYE : UN JUEGO CON ESTATICA, ELECTRIC WHIRL ITEM P6-3340, UN	16,127.00
J3FTF22	PROYECTOR DE VIDEO MARCA DELL MODELO 1610HD.	12,557.00
J1FTF22	PROYECTOR DE VIDEO MARCA DELL MODELO 1610HD.	12,557.00
JS0807019601	NO BREAK MARCA APC MODELO SMART-UPS XL INCLUYE BATERIA APC SMART-UPS XL 48 V. IS0831000577	32,493.83
NPB2015060577U-1503	TANQUE CRIOGENICO MARCA SO-LOW, MODELO DH-750-C. CAPACIDAD DE 47 LITROS.	24,160.00
MXL5071R49	COMPUTADORA MARCA HEWLETT PACKARD MODELO: HP ELITEDESK 700 G1 SFF PROCESADOR INTEL CORE I5-4590 MEMORIA RAM 8GB DISCO	17,004.44
122361	LAMPARA MARCA 3B SCIENTIFIC, MODELO U8481430, CATALOGO 1000904	29,441.96
81653225	SISTEMA DE DISPERSION DE RAYOS X A ANGULOS PEQUENOS PARA SAXS, WAXS, GISAXS MARCA ANTON PAAR, MODELO SAXSPACE, INCLUYE	7,463,556.00
1.50323E+12	CONGELADOR HORIZONTAL MARCA CRIOTEC MODELO CTCC-10 COLOR BLANCO.	7,362.52
B444202872	BALANZA ANALITICA MARCA OHAUS MODELO PIONNER PA214	26,332.00
5CM44807CS	COMPUTADORA MARCA HEWLETT PACKAR MODELO PAVILION 23-P110LA PROCESADOR CORE I5-4590T 3.0GHZ DISCO DURO 2TB MEMORIA RAM	18,536.80
MXX44013P4	COMPUTADORA MARCA HEWLETT PACKARD MODELO PAVILION 500-405LA PROCESADOR AMD DUAL-CORE SERIE A ON GRÁFICOS RADEON R5 (3,5	9,199.99
MXX44013L3	COMPUTADORA MARCA HEWLETT PACKARD, MODELO PAVILION 500-405LA , NO. PARTE: J5U15AA#ABM, PROCESADOR AMD DE DOS NUCLEOS	9,510.84
C02PCB1DFVH3	COMPUTADORA LAPTOP , MARCA APPLE , MODELO MACBOOK PRO, NO. PARTE MF839E/A, , PROCESADOR INTEL CORE I5 DUAL CORE DE 2.7	22,435.53
S/S	GABINETE MARCA: TAM-MEX MODELO: 758 CON 2 PUERTA 3 ENTREPAÑOS MEDIDA 1.68*0.76*0.38 MTS COLOR NEGRO/ACERO TERMINADO	3,397.00
03000700-053	PULIDORA MAGNETICA MARCA MTI, MODELO EQ-UNIPOL-820.	43,840.00

"El saber de mis hijos hará mi grandeza"

Sistema Estatal de Evaluación

ETCA-IV-16

Relación de Bienes que Componen su Patrimonio

Universidad de Sonora

Del 1° de enero al 30 de Junio de 2015

(Expresado en pesos)

TRIMESTRE: SEGUNDO DE 2015

CÓDIGO	DESCRIPCIÓN DEL BIEN	VALOR HISTORICO
BIENES MUEBLES		
S/S	MUEBLE CON 4 GAVETAS FABRICADO EN MADERA DE PINO CON TRIPLAY DE CAOBILLA DE COLOR NOGAL, MEDIDAS 0.50 X 0.50 X 1.90	4,872.00
S/S	MUEBLE CON 4 GAVETAS FABRICADO EN MADERA DE PINO CON TRIPLAY DE CAOBILLA DE COLOR NOGAL, MEDIDAS 0.50 X 0.50 X 1.90	4,872.00
948759	COMPRESOR MARCA THORLABS, MODELO PTA512 (P15TC).	11,968.88
A15A833006	CAMARA DE CCD MONOCROMATICA, MARCA PHOTOMETRICS, MODELO COOLSNAP HQ2.	282,853.99
S/S	SILLA MARCA ERGOFORM MODELO 2110A NEUMATICA RODAJAS DESCANSA PIES TAPISADA EN TELA COLOR NEGRO.	3,076.25
S/S	SILLA MARCA ERGOFORM MODELO 2110A NEUMATICA RODAJAS DESCANSA PIES TAPISADA EN TELA COLOR NEGRO.	3,076.25
G2N9F42	COMPUTADORA MARCA DELL MODELO OPTIPLEX 9020 SFF PROCESADOR INTEL- CORE I7-4790S (8MB CACHÉ, 3.20 GHZ) CHIPSET INTEL	13,603.32
G2M4F42	COMPUTADORA MARCA DELL MODELO OPTIPLEX 9020 SFF PROCESADOR INTEL- CORE I7-4790S (8MB CACHÉ, 3.20 GHZ) CHIPSET INTEL	13,603.32
G2Q5F42	COMPUTADORA MARCA DELL MODELO OPTIPLEX 9020 SFF PROCESADOR INTEL- CORE I7-4790S (8MB CACHÉ, 3.20 GHZ) CHIPSET INTEL	13,603.32
G2MCF42	COMPUTADORA MARCA DELL MODELO OPTIPLEX 9020 SFF PROCESADOR INTEL- CORE I7-4790S (8MB CACHÉ, 3.20 GHZ) CHIPSET INTEL	13,603.32
G2Q3F42	COMPUTADORA MARCA DELL MODELO OPTIPLEX 9020 SFF PROCESADOR INTEL- CORE I7-4790S (8MB CACHÉ, 3.20 GHZ) CHIPSET INTEL	13,603.32
G2MDF42	COMPUTADORA MARCA DELL MODELO OPTIPLEX 9020 SFF PROCESADOR INTEL- CORE I7-4790S (8MB CACHÉ, 3.20 GHZ) CHIPSET INTEL	13,603.32
G2P5F42	COMPUTADORA MARCA DELL MODELO OPTIPLEX 9020 SFF PROCESADOR INTEL- CORE I7-4790S (8MB CACHÉ, 3.20 GHZ) CHIPSET INTEL	13,603.32
G2P6F42	COMPUTADORA MARCA DELL MODELO OPTIPLEX 9020 SFF PROCESADOR INTEL- CORE I7-4790S (8MB CACHÉ, 3.20 GHZ) CHIPSET INTEL	13,603.32
G2PDF42	COMPUTADORA MARCA DELL MODELO OPTIPLEX 9020 SFF PROCESADOR INTEL- CORE I7-4790S (8MB CACHÉ, 3.20 GHZ) CHIPSET INTEL	13,603.32
G2P4F42	COMPUTADORA MARCA DELL MODELO OPTIPLEX 9020 SFF PROCESADOR INTEL- CORE I7-4790S (8MB CACHÉ, 3.20 GHZ) CHIPSET INTEL	13,603.32
G2N5F42	COMPUTADORA MARCA DELL MODELO OPTIPLEX 9020 SFF PROCESADOR INTEL- CORE I7-4790S (8MB CACHÉ, 3.20 GHZ) CHIPSET INTEL	13,603.32
G2N6F42	COMPUTADORA MARCA DELL MODELO OPTIPLEX 9020 SFF PROCESADOR INTEL- CORE I7-4790S (8MB CACHÉ, 3.20 GHZ) CHIPSET INTEL	13,603.32
G2NCF42	COMPUTADORA MARCA DELL MODELO OPTIPLEX 9020 SFF PROCESADOR INTEL- CORE I7-4790S (8MB CACHÉ, 3.20 GHZ) CHIPSET INTEL	13,603.32
G2PBF42	COMPUTADORA MARCA DELL MODELO OPTIPLEX 9020 SFF PROCESADOR INTEL- CORE I7-4790S (8MB CACHÉ, 3.20 GHZ) CHIPSET INTEL	13,603.32
G2P7F42	COMPUTADORA MARCA DELL MODELO OPTIPLEX 9020 SFF PROCESADOR INTEL- CORE I7-4790S (8MB CACHÉ, 3.20 GHZ) CHIPSET INTEL	13,603.32
G2M9F42	COMPUTADORA MARCA DELL MODELO OPTIPLEX 9020 SFF PROCESADOR INTEL- CORE I7-4790S (8MB CACHÉ, 3.20 GHZ) CHIPSET INTEL	13,603.32
G2M5F42	COMPUTADORA MARCA DELL MODELO OPTIPLEX 9020 SFF PROCESADOR INTEL- CORE I7-4790S (8MB CACHÉ, 3.20 GHZ) CHIPSET INTEL	13,603.32
G2QBF42	COMPUTADORA MARCA DELL MODELO OPTIPLEX 9020 SFF PROCESADOR INTEL- CORE I7-4790S (8MB CACHÉ, 3.20 GHZ) CHIPSET INTEL	13,603.32

"El saber de mis hijos hará mi grandeza"

Sistema Estatal de Evaluación

ETCA-IV-16

Relación de Bienes que Componen su Patrimonio

Universidad de Sonora

Del 1° de enero al 30 de Junio de 2015

(Expresado en pesos)

TRIMESTRE: SEGUNDO DE 2015

CÓDIGO	DESCRIPCIÓN DEL BIEN	VALOR HISTORICO
	BIENES MUEBLES	
G2M7F42	COMPUTADORA MARCA DELL MODELO OPTIPLEX 9020 SFF PROCESADOR INTEL- CORE I7-4790S (8MB CACHÉ, 3.20 GHZ) CHIPSET INTEL	13,603.32
G2Q4F42	COMPUTADORA MARCA DELL MODELO OPTIPLEX 9020 SFF PROCESADOR INTEL- CORE I7-4790S (8MB CACHÉ, 3.20 GHZ) CHIPSET INTEL	13,603.32
G2P8F42	COMPUTADORA MARCA DELL MODELO OPTIPLEX 9020 SFF PROCESADOR INTEL- CORE I7-4790S (8MB CACHÉ, 3.20 GHZ) CHIPSET INTEL	13,603.32
G2Q7F42	COMPUTADORA MARCA DELL MODELO OPTIPLEX 9020 SFF PROCESADOR INTEL- CORE I7-4790S (8MB CACHÉ, 3.20 GHZ) CHIPSET INTEL	13,603.32
G2N7F42	COMPUTADORA MARCA DELL MODELO OPTIPLEX 9020 SFF PROCESADOR INTEL- CORE I7-4790S (8MB CACHÉ, 3.20 GHZ) CHIPSET INTEL	13,603.32
G2M8F42	COMPUTADORA MARCA DELL MODELO OPTIPLEX 9020 SFF PROCESADOR INTEL- CORE I7-4790S (8MB CACHÉ, 3.20 GHZ) CHIPSET INTEL	13,603.32
G2Q6F42	COMPUTADORA MARCA DELL MODELO OPTIPLEX 9020 SFF PROCESADOR INTEL- CORE I7-4790S (8MB CACHÉ, 3.20 GHZ) CHIPSET INTEL	13,603.32
G2Q8F42	COMPUTADORA MARCA DELL MODELO OPTIPLEX 9020 SFF PROCESADOR INTEL- CORE I7-4790S (8MB CACHÉ, 3.20 GHZ) CHIPSET INTEL	13,603.32
G2NDF42	COMPUTADORA MARCA DELL MODELO OPTIPLEX 9020 SFF PROCESADOR INTEL- CORE I7-4790S (8MB CACHÉ, 3.20 GHZ) CHIPSET INTEL	13,603.32
G2MBF42	COMPUTADORA MARCA DELL MODELO OPTIPLEX 9020 SFF PROCESADOR INTEL- CORE I7-4790S (8MB CACHÉ, 3.20 GHZ) CHIPSET INTEL	13,603.32
G2NBF42	COMPUTADORA MARCA DELL MODELO OPTIPLEX 9020 SFF PROCESADOR INTEL- CORE I7-4790S (8MB CACHÉ, 3.20 GHZ) CHIPSET INTEL	13,603.32
G2N4F42	COMPUTADORA MARCA DELL MODELO OPTIPLEX 9020 SFF PROCESADOR INTEL- CORE I7-4790S (8MB CACHÉ, 3.20 GHZ) CHIPSET INTEL	13,603.32
G2Q9F42	COMPUTADORA MARCA DELL MODELO OPTIPLEX 9020 SFF PROCESADOR INTEL- CORE I7-4790S (8MB CACHÉ, 3.20 GHZ) CHIPSET INTEL	13,603.32
G2P3F42	COMPUTADORA MARCA DELL MODELO OPTIPLEX 9020 SFF PROCESADOR INTEL- CORE I7-4790S (8MB CACHÉ, 3.20 GHZ) CHIPSET INTEL	13,603.32
G2N8F42	COMPUTADORA MARCA DELL MODELO OPTIPLEX 9020 SFF PROCESADOR INTEL- CORE I7-4790S (8MB CACHÉ, 3.20 GHZ) CHIPSET INTEL	13,603.32
G2P9F42	COMPUTADORA MARCA DELL MODELO OPTIPLEX 9020 SFF PROCESADOR INTEL- CORE I7-4790S (8MB CACHÉ, 3.20 GHZ) CHIPSET INTEL	13,603.32
G2PCF42	COMPUTADORA MARCA DELL MODELO OPTIPLEX 9020 SFF PROCESADOR INTEL- CORE I7-4790S (8MB CACHÉ, 3.20 GHZ) CHIPSET INTEL	13,603.32
G2M6F42	COMPUTADORA MARCA DELL MODELO OPTIPLEX 9020 SFF PROCESADOR INTEL- CORE I7-4790S (8MB CACHÉ, 3.20 GHZ) CHIPSET INTEL	13,603.32
G2N3F42	COMPUTADORA MARCA DELL MODELO OPTIPLEX 9020 SFF PROCESADOR INTEL- CORE I7-4790S (8MB CACHÉ, 3.20 GHZ) CHIPSET INTEL	13,603.32
G2QCF42	COMPUTADORA MARCA DELL MODELO OPTIPLEX 9020 SFF PROCESADOR INTEL- CORE I7-4790S (8MB CACHÉ, 3.20 GHZ) CHIPSET INTEL	13,603.32
CN46D4Y056	IMPRESORA MARCA HEWLETT PACKARD MODELO OFFICEJET X555DN	15,030.12
151385000E1033	INTERFASE MARCA PASCO MODELO 850 UNIVERSAL.	27,950.20
F5KNM0BBF693	COMPUTADORA TIPO SERVIDOR , MARCA APPLE , MODELO APPLE MAC PRO 6 CORE Y GPU DOBLE , NO. PARTE: MD878E/A, PROCESADOR	162,667.09
S/S	ESCRITORIO MARCA GEBESA, MODELO GBS240, LINEA SPAZIO, FABRICADO EN MELAMINA CON 2 CAJONES Y UNA GAVETA EN COLOR	5,783.76

"El saber de mis hijos hará mi grandeza"

Sistema Estatal de Evaluación

ETCA-IV-16

Relación de Bienes que Componen su Patrimonio

Universidad de Sonora

Del 1° de enero al 30 de Junio de 2015

(Expresado en pesos)

TRIMESTRE: SEGUNDO DE 2015

CÓDIGO	DESCRIPCIÓN DEL BIEN	VALOR HISTORICO
	BIENES MUEBLES	
S/S	LIBRERO MARCA GEBESA, MODELO GBS460, LINEA SPAZIO, FABRICADO EN MELAMINA CON 3 ENTRPANOS Y 2 PUERTAS EN COLOR	5,017.00
S/S	ARCHIVERO VERTICAL METALICO MARCA GEBESA, MODELO GAN330, DE 3 GAVETAS. COLOR NEGRO.	3,886.00
63XYJ42	COMPUTADORA TIPO LAPTOP, MARCA DELL, MODELO INSPIRON 15 SERIE 7000 (7548), PROCESADOR INTEL CORE I7 -5500U, MEMORIA	18,718.92
4.1879E+16	COMPUTADORA TIPO SERVIDOR MARCA LANIX MODELO LANIX SPINE R2U, NO DE PARTE 41879, PROCESADOR 2X INTEL XEON QUAD-CORE	47,100.00
S/S	ARCHIVERO HORIZONTAL MARCA NKS, MODELO AH-4GTO, DE 4 GAVETAS, FABRICADO EN MELAMINA 2 CARAS EN COLOR PERAL/NEGRO.	6,971.60
CN55050530	OSCILOSCOPIO MARCA KEYSIGHT MODELO DSO1012A.	17,255.30
PDE3F03072000	PROYECTOR DE VIDEO MARCA BENQ MODELO MS524 COLOR BLANCO.	6,181.64
PDE3F03029000	PROYECTOR DE VIDEO MARCA BENQ MODELO MS524 COLOR BLANCO.	6,181.64
P17711760A	COMPRESOR MARCA KOBALT , MODELO LLA3706056, DE 60 GALONES MOTOR DE 4 HP DE FUERZA, 155 PSI COLOR NEGRO.	17,382.68
5CG4350YLB	COMPUTADORA PORTATIL MARCA HEWLETT PACKARD MODELO PROBOOK 640G1 PROCESADOR INTER CORE I5-4330M CON TARJETA GRAFICA	16,650.64
DD52D12	COMPUTADORA PORTATIL MARCA DELL MODELO INSPIRION 14 3442 PROCESADOR INTEL CORE I5-4210U DISCO DURO 1TB MEMORIA RAM 4GB	11,640.60
1F018879H	COMPUTADORA TIPO LAP TOP MARCA TOSHIBA MODELO TECRA W50, PROCESADOR INTEL CORE I7, DISCO DURO 512 GB. MEMORIA RAM 32	48,466.54
64MOK11MFS9A	UNIDAD DE DISCO EXTERNO DISCO DURO MARCA TOSHIBA, MODELO CANVIO CAPACIDAD 5 TB.	4,176.00
173901	TALADRO PORTATIL ELETRICO, MARCA MAKITA, MODELO BDF-451 (09)	14,400.00
2014F0240	ANALIZADOR MARCA THERMO FISHER SCIENTIFIC MODELO LASH 2000. (48)	850,512.00
8294974C	PLANTA DE LUZ MARCA GENERAC, MODELO IX2000 (0057933) (43)	11,099.00
CN47LP2213	SCANNER MARCA HEWLETT PACKARD MODELO SCANJET PROFESIONAL 1000., NO DE PARTE (L2722A).	3,095.58
3.10001E+13	SISTEMA POSICIONADOR GLOBAL HANDHELD MARCA TRIMBLE MODELO JUNO 3B. (62)	12,992.00
3.10001E+13	SISTEMA POSICIONADOR GLOBAL HANDHELD MARCA TRIMBLE MODELO JUNO 3B. (62)	12,992.00
95-019509-001	ANALIZADOR TAMANO PARTICULA LEEDS & NORTHRUP SRA200 MODELO: 9330-311101 SERIE: 95-019509-001-F1730 CON COMPUTADORA	396,251.13
A411800243	TELEVISOR MARCA SHARP FULL HD + QUATTRON AQUOS MODELO LC-60EQ10U PANTALLA LED 60".	20,499.00
DMPNR2YXG5W3	COMPUTADORA TABLET MARCA APPLE IPAD AIR 2 MODELO MH1J2CL/A PROCESADOR A8X CON ARQUITECTURA DE Y COPROCESADOR DE	11,598.84
CNB7H25745	IMPRESORA MARCA HEWLETT PACKARD MODELO LASERJET PRO M476DW INCLUYE CABLE USB.	6,148.00
F8WH712	COMPUTADORA LAPTOP MARCA DELL MODELO INSPIRON 3442 PROCESADOR INTEL CORE I3 DISCO DURO DE 1T SISTEMA PERATIVO WINDOWS 8	7,999.00
5CM42909HV	COMPUTADORA MARCA HEWLLETT PACKARD MODELO 23-G020LA PROCESADOR AMD A6-S200 DISCO DURO DE 1TB MEMORIA RAM 8GB SISTEMA	11,763.49
S/S	MEDIDOR DE PH PORTATIL MARCA HANNA MODELO HI98130.	3,490.00
S/S	MEDIDOR DE PH PORTATIL MARCA HANNA MODELO HI98130.	3,490.00
S/S	MEDIDOR DE PH PORTATIL MARCA HANNA MODELO HI98130.	3,490.00
DLXNW08WG5YJ	COMPUTADORA IPAD MARCA APPLE MODELO MGJ32CL/A PROCESADOR CHIP A7 CON ARQUITECTURA DE 64 BITS Y COPROCESADOR DE	14,256.98

"El saber de mis hijos hará mi grandeza"

Sistema Estatal de Evaluación

ETCA-IV-16

Relación de Bienes que Componen su Patrimonio

Universidad de Sonora

Del 1° de enero al 30 de Junio de 2015

(Expresado en pesos)

TRIMESTRE: SEGUNDO DE 2015

CÓDIGO	DESCRIPCIÓN DEL BIEN	VALOR HISTORICO
	BIENES MUEBLES	
256083	COMPUTADORA MARCA GHIA MODELO PCGHIA-2050 PROCESADOR INTEL CORE I3 4150 A 3.5 GHZ/3MB CACHE DISCO DURO 1TB MEMORIA RAM	9,626.84
JH71100G509008508400	PROYECTOR DE VIDEO MARCA ACER MODELO X1173A COLOR BLANCO. (02)	4,840.68
U63571A5F216315	IMPRESORA MULTIFUNCIONAL MARCA BROTHER MODELO MFCJ6920DW INCLUYE CABLE USB.	5,130.67
256084	COMPUTADORA MARCA GHIA MODELO PCGHIA-205 PROCESADOR INTEL CORE I3 4150 A 3.5 GHZ/3MB CACHE DISCO DURO 1TB MEMORIA RAM	9,626.84
256085	COMPUTADORA MARCA GHIA MODELO PCGHIA-205 PROCESADOR INTEL CORE I3 4150 A 3.5 GHZ/3MB CACHE DISCO DURO 1TB MEMORIA RAM	9,626.84
5B3TX32	COMPUTADORA PORTATIL MARCA DELL MODELO INSPIRON 15 5548 PROCESADOR INTEL CORE I7-5500U (4M CACHE, HASTA 3.00 GHZ) DISCO	13,756.44
S/S	ESCRITORIO MARCA PM STEELE CON 2 CAJONES Y 1 GAVETA DE 75X1.5 MOD.18001 LDE (LOCALIZADO EN EL DEPARTAMENTO DE GEOLOGIA	4,927.75
RF2G402CAAF	COMPUTADORA TABLET MARCA SAMSUNG MODELO SM-P900 PROCESADOR 1.9GHZ QUAD + 1.3 GHZ QUAD OCTA-CORE MEMORIA RAM 3 GB DISCO	11,699.10
S/S	CREDENZA MARCA NKS, MODELO DYN-1032/1010/405, CON 4 GAVETAS FABRICADO EN MELAMINA DE COLOR: CAOBA/ NEGRO, MEDIDAS 1.20	7,835.80
S/S	ESCRITORIO CON FALDON, MARCA NKS, MODELO DYN-113/1015/305/1010, CON 2 CAJONES, 1 GAVETA, LATERAL CON 2 GAVETAS DE	8,763.80
S/S	ESCRITORIO CON FALDON MARCA NKS, MODELO DYN-111/1025, 2 CAJONES Y 1 GAVETA, FABRICADO EN MELAMINA DE COLOR CAOBA/NEGRO,	4,999.60
S/S	MUEBLE TIPO UNIVERSAL MARCA NKS, MODELO DYN-634, CON 2 PUERTAS, 4 ENTREPANOS INTERIORES, FABRICADO EN MELAMINA DE	3,886.00
S/S	SILLON DE DOS PLAZAS, MARCA ALBAR, MODELO MONACO 2P, TAPIZADO EN VINIL ESTRUCTURA DE PINO EN COLOR NEGRO.	3,775.80
S/S	LIBRERO PARA SOBREPONER, MARCA NKS, (ESPECIAL) DE 2 PUERTAS CON CHAPA Y 2 ENTREPANOS INTERIORES, FABRICADO EN MELAMINA	4,570.40
S/S	SILLON EJECUTIVO RESPALDO ALTO, MARCA OFFICHAIRS, MODELO BM-9100, NEUMATICO, BRAZOS DE ACERO CROMADO CON CODERAS EN PAD	5,428.80
PHGFC36617	IMPRESORA MARCA HEWLETT PACKARD, MODELO LASERJET PRO 400 M401DNE ,	5,169.08
CNG8G652RY	IMPRESORA MULTIFUNCIONAL, MARCA HEWLETT PACKARD, MODELO LASERJET PRO M1536DNF MFP,	4,466.00
BNAB44401146	PROYECTOR DE VIDEO MARCA INFOCUS, MODELO IN116A.	7,493.60
TUWK4700408	PROYECTOR DE VIDEO MARCA EPSON MODELO POWERLITE X24+ INCLUYE CONTROL REMOTO, MALETIN DE TRANSPORTE.	8,455.24
TTKK4400087	PROYECTOR DE VIDEO MARCA EPSON MODELO POWERLITE W18+.	10,450.44
5000697	PROYECTOR DE VIDEO MARCA SONY MODELO VPL-EX250 INCLUYE CONTROL REMOTO.	10,427.24
S/S	CREDENZA CON 4 GAVETAS 4 PUERTAS SIN CERRADURA Y UN ENTREPAÑO COLOR NOGAL FABRICADO EN MADERA DE PINO CON TRIPLAY DE	10,730.00
S/S	ESCRITORIO EN ESCUADRA CON 2 CAJONES Y 1 GAVETA SIN CERRADURA COLOR NOGAL FABRICADO EN MADERA DE PINO Y TRIPLAY DE	8,236.00
S/S	LIBRERO CON ENTREPAÑOS FABRICADO EN MADERA DE PINO Y TRIPLAY DE CAOBILLA MEDIDAS 3.20*1.50*0.30 MTS ACABADO EN LACA	8,526.00
S/S	SILLON 2P MARCA ALBAR MODELO ANKARA 2P COLOR VINIPIEL VERDE OLIVO.	4,297.80

"El saber de mis hijos hará mi grandeza"

Sistema Estatal de Evaluación

ETCA-IV-16

Relación de Bienes que Componen su Patrimonio

Universidad de Sonora

Del 1° de enero al 30 de Junio de 2015

(Expresado en pesos)

TRIMESTRE: SEGUNDO DE 2015

CÓDIGO	DESCRIPCIÓN DEL BIEN	VALOR HISTORICO
	BIENES MUEBLES	
S/S	ESCRITORIO MARCA WKS MODELO MWE4824L FABRICADO EN CHAPA DE MADERA MEDIDAS 1.22*0.60*0.75 MTS CON PUERTA Y PORTATECLADO	8,856.67
S/S	MESA OVALADA, MARCA PM STEELE, MODELO 23HMJ7236A PGGN, FABRICADO EN LAMINADO PLASTICO Y METAL, MEDIDAS 1.80 X 0.90 X	4,612.77
S/S	SILLON LOVE SITE, MARCA PM STEELE, MODELO 03100242PMTFO YA, TAPIZADO EN TELA Y PATAS CROMADAS, COLOR VERDE.	6,622.06
5CM4370075	COMPUTADORA MARCA HEWLETT PACKARD MODELO HP PAVILION 23-P101LA PROCESADOR AMD A6707K DISCO DURO 1TB MEMORIA RAM 8GB	12,998.99
CND447DM67	COMPUTADORA PORTATIL, MARCA HEWLETT PACKARD, MODELO NOTEBOOK HP 14-G030LA , (NO. PARTE J2M68LA), PROCESADOR APU AMD DE	5,340.64
5CM44405DV	COMPUTADORA MARCA HEWLETT PACKARD PAVILION ALL IN ONE MODELO 23-P103LA PROCESADOR AMD A8 7600 A 3.1GHZ DISCO DURO 2TB	13,499.11
5CG45043DX	COMPUTADORA PORTATIL MARCA HEWLETT PACKARD MODELO ZBOOK 14 PROCESADOR INTEL CORE I7-4510U (4M CACHE, UP TO 3.10	26,806.44
S/S	SILLON DE 2 PLAZAS MARCA ALBAR, MODELO MONACO TAPIZADO EN CURPIEL COLOR DOLLARO ARCILLA (NARANJA)	4,825.60
31	COMPUTADORA PORTATIL MARCA SONY MODELO SVP13227PLB PROCESADOR INTEL CORE I5-4200U 1.60GHZ1 CON TURBO BOOST HASTA	12,098.80
S3YK484969	IMPRESORA MARCA EPSON MODELO L355 INCLUYE CABLE USB	3,600.00
1F029784C	COMPUTADORA LAPTOP MARCA TOSHIBA MODELO SATELLITE S55T-B5165SM PROCESADOR CORE I7-4510U DISCO DURO 1 TB MEMORIA RAM 8GB	18,499.00
MP071UU3	COMPUTADORA PORTATIL MARCA LENOVO MODELO IDEAPAD YOGA 3 PROCESADOR INTEL CORE M 5Y10C DISCO DURO 128GB MEMORIA RAM 4GB	13,050.00
S/S	ESCRITORIO EN U MARCA WKS MODELO PLACES FABRICADO EN CHAPA DE MADERA CON 2 CAJONES 1 GAVETA MEDIDAS 1.60*2.40*2.30 MTS	23,408.80
D0QDTX1	COMPUTADORA MARCA DELL MODELO IO5348_I3T81TBW8S_5 PROCESADOR INTEL CORE I3-4150 MEMORIA 8GB DISCO DURO 1TB SISTEMA	15,729.66
5CG4340FBH	COMPUTADORA PORTATIL, MARCA HEWLETT PACKARD, MODELO PROBOOK 640 G1, PROCESADOR INTEL CORE I7-4600M. DISCO DURO 500 GB,	18,115.72
EBNOCJ077853467	COMPUTADORA LAPTOP , MARCA ASUS , MODELO ZENBOOK UX303LNDB71T PROCESADOR INTEL CORE I7 4510U, DISCO DURO 256 GB.	19,999.00
YE140790S	COMPUTADORA PORTATIL MARCA TOSHIBA MODELO SATELLITE S45T-B4385SM PROCESADOR INTEL CORE I5 4210U MEMORIA RAM 6GB DISCO	15,849.08
S/S	SILLA EJECUTIVA MARCA REQUIEZ, MODELO RE-1951, NEUMATICA RESPALDO MEDIO CON DESCASABRAZOS, TAPIZADO EN TELA COLOR	3,897.60
JH53X32	COMPUTADORA PORTATIL MARCA DELL MODELO INSPIRON 14 5000 SERIES - 5448 PROCESADOR CORE I5-5200U (3M CACHE, UP TO 2.70	13,340.00
V9TK5306976	PROYECTOR DE VIDEO MARCA EPSON, MODELO POWERLITE S18+.	6,171.20
V9TK5307003	PROYECTOR DE VIDEO MARCA EPSON, MODELO POWERLITE S18+.	6,171.20
CNB7H25751	IMPRESORA MARCA HEWLETT PACKARD MODELO LASERJET PRO M476DW MFP.	6,252.40
VA9K4Y02039	PROYECTOR DE VIDEO MARCA EPSON MODELO V11H553021 COLOR BLANCO.	9,348.44
SF9FPG0X2FP84	COMPUTADORA TABLET, MARCA APPLE, MODELO IPAD MINI WI-FI 16 GB , NO. PARTE: MF432E/A, PROCESADOR: DUAL CORE A5, DISCO	3,950.00
SF9FPG4DUFP84	COMPUTADORA TABLET, MARCA APPLE, MODELO IPAD MINI WI-FI 16 GB , NO. PARTE: MF432E/A, PROCESADOR: DUAL CORE A5, DISCO	3,950.00

"El saber de mis hijos hará mi grandeza"

Sistema Estatal de Evaluación

ETCA-IV-16

Relación de Bienes que Componen su Patrimonio

Universidad de Sonora

Del 1° de enero al 30 de Junio de 2015

(Expresado en pesos)

TRIMESTRE: SEGUNDO DE 2015

CÓDIGO	DESCRIPCIÓN DEL BIEN	VALOR HISTORICO
	BIENES MUEBLES	
SF9FPG4ELFP84	COMPUTADORA TABLET, MARCA APPLE, MODELO IPAD MINI WI-FI 16 GB , NO. PARTE: MF432E/A, PROCESADOR: DUAL CORE A5, DISCO	3,950.00
SF9FPG1Q9FP84	COMPUTADORA TABLET, MARCA APPLE, MODELO IPAD MINI WI-FI 16 GB , NO. PARTE: MF432E/A, PROCESADOR: DUAL CORE A5, DISCO	3,950.00
SF9FPG3BZFP84	COMPUTADORA TABLET, MARCA APPLE, MODELO IPAD MINI WI-FI 16 GB , NO. PARTE: MF432E/A, PROCESADOR: DUAL CORE A5, DISCO	3,950.00
SF9FPG0X3FP84	COMPUTADORA TABLET, MARCA APPLE, MODELO IPAD MINI WI-FI 16 GB , NO. PARTE: MF432E/A, PROCESADOR: DUAL CORE A5, DISCO	3,950.00
SF9FPG0TYFP84	COMPUTADORA TABLET, MARCA APPLE, MODELO IPAD MINI WI-FI 16 GB , NO. PARTE: MF432E/A, PROCESADOR: DUAL CORE A5, DISCO	3,950.00
SF9FPF192FP84	COMPUTADORA TABLET, MARCA APPLE, MODELO IPAD MINI WI-FI 16 GB , NO. PARTE: MF432E/A, PROCESADOR: DUAL CORE A5, DISCO	3,950.00
SF9FPF1FRFP84	COMPUTADORA TABLET, MARCA APPLE, MODELO IPAD MINI WI-FI 16 GB , NO. PARTE: MF432E/A, PROCESADOR: DUAL CORE A5, DISCO	3,950.00
SF9FPF12QFP84	COMPUTADORA TABLET, MARCA APPLE, MODELO IPAD MINI WI-FI 16 GB , NO. PARTE: MF432E/A, PROCESADOR: DUAL CORE A5, DISCO	3,950.00
VA9K4Y02084	PROYECTOR DE VIDEO MARCA EPSON MODELO V11H553021 COLOR BLANCO.	9,348.44
1452LZ04A9P9	EQUIPO DE VIDEOCONFERENCIA MARCA LOGITECH MODELO CC3000E.	15,469.76
S/S	CREDENZA CON 4 PUERTAS 2 CAJONES Y UNA GAVETA, FABRICADO EN MADERA DE PINO CON TRIPLAY DE CAOBILLA DE COLOR CAOBA,	9,164.00
S/S	LIBRERO PARA SOBRE PONER CON 16 DIVISIONES FABRICADO EN MADERA DE PINO CON TRIPLAY DE CAOBILLA DE COLOR CAOBA MEDIDAS	7,888.00
MXL5192JY3	COMPUTADORA MARCA HEWLETT PACKARD MODELO PC HP ELITEDESK 800 G1 SFF PROCESADOR INTEL CORE I5-4570 3.2G 6M. CHIPSET	13,501.24
MXL5192JY4	COMPUTADORA MARCA HEWLETT PACKARD MODELO PC HP ELITEDESK 800 G1 SFF PROCESADOR INTEL CORE I7-4770 CON INTEL HD GRAPHICS	16,162.28
5CD5071CKC	COMPUTADORA LAPTOP MARCA HEWLETT PACKARD MODELO NOTEBOOK HP 14-Y002LA, PROCESADOR INTEL CELERON N2840 A 2,16 GHZ, DISCO	5,324.40
4.2835E+17	COMPUTADORA MARCA LANIX, MODELO TITAN 4310, PROCESADOR CORE I7-4790, DISCO DURO 2 TB 7200 RPM SATA +128 GB SSD, MEMORIA	17,586.85
D412852973	TELEVISOR MARCA SHARP MODELO LC70LE660U DE 70"	34,353.40
C86NX5L0F9H5	COMPUTADORA MARCA APPLE, MODELO IMAC 21.5, NO DE PARTE: MF883E/A , PANTALLA DE 21.5 PROCESADOR INTEL CORE I5	19,499.00
C02P15K6FY0T	UNIDAD DE DISCO EXTERNO DISCO DURO MARCA APPLE , MODELO AIRPORT TIME CAPSULE 2TB.	4,932.32
VNB8H251H0	IMPRESORA MULTIFUNCIONAL MARCA HEWLETT PACKARD MODELO LASERJET PRO M225DW INCLUYE CABLE USB.	4,626.58
S/S	LIBRERO ABIERTO MARCA NKS, CON 2 ENTREPANOS, MATERIAL DE FABRICACION MELAMINA 2 CARAS, COLOR WENGUE, MEDIDAS 1.20 X	3,056.60
S/S	LIBRERO A PISO MARCA NKS, CON 2 PUERTAS CON CHAPA Y 2 ENTREPANOS INTERIORES MATERIAL DE FABRICACIÓN : MELAMINA 2 CARA,	3,723.60
7E319180C	COMPUTADORA PORTATIL , MARCA TOSHIBA , MODELO SATELLITE S55T-B5261SM, PROCESADOR CORE I7-4510U , DISCO DURO 1 TB ,	17,499.01
XE224531C	COMPUTADORA PORTATIL , MARCA TOSHIBA , MODELO SATELLITE S55T-B5261SM, PROCESADOR CORE I7-4510U , DISCO DURO 1 TB ,	17,499.01
S1005K7B	COMPUTADORA MARCA LENOVO MODELO IDEACENTRE AIO B50-30 PROCESADOR INTEL CORE C I5-4460S DISCO DURO 2TB MEMORIA RAM 8GB	18,999.00

"El saber de mis hijos hará mi grandeza"

Sistema Estatal de Evaluación

ETCA-IV-16

Relación de Bienes que Componen su Patrimonio

Universidad de Sonora

Del 1° de enero al 30 de Junio de 2015

(Expresado en pesos)

TRIMESTRE: SEGUNDO DE 2015

CÓDIGO	DESCRIPCIÓN DEL BIEN	VALOR HISTORICO
BIENES MUEBLES		
MXX43014X6	COMPUTADORA MARCA HEWLETT PACKARD, MODELO 500-350LA, PROCESADOR INTEL CORE I7-4770 A 3.4GHZ , DISCO DURO 2 TB , MEMORIA	18,899.09
GNNR402	COMPUTADORA COMPUTADORA PORTATIL MARCA DELL MODELO INSPIRON 14 5000 SERIES 5447 PROCESADOR CORE I7 - 4510U (4M CACHE,	16,032.88
BHRDTX1	COMPUTADORA MARCA DELL MODELO IO5348_I3T81TBW8S_5 PROCESADOR INTEL CORE I3-4150 MEMORIA 8GB DISCO DURO 1TB SISTEMA	15,729.66
C02P20YBG3QP	COMPUTADORA LAPTOP MARCA APPLE MODELO Z0RD00022 PROCESADOR INTEL CORE I7 MEMORIA RAM DE 16GB DISCO DURO 1TB SISTEMA	54,151.91
C02P21L2G3QP	COMPUTADORA LAPTOP MARCA APPLE MODELO Z0RD00022 PROCESADOR INTEL CORE I7 MEMORIA RAM DE 16GB DISCO DURO 1TB SISTEMA	54,151.91
C02P20XHFY14	COMPUTADORA MARCA APPLE MODELO IMAC 27 PROCESADOR INTEL CORE I7 MEMORIA RAM 32GB DISCO DURO 3TB TARJETA GRAFICA AMD	72,849.99
C02P20XJFY14	COMPUTADORA MARCA APPLE MODELO IMAC 27 PROCESADOR INTEL CORE I7 MEMORIA RAM 32GB DISCO DURO 3TB TARJETA GRAFICA AMD	72,849.99
6G5MDY1	COMPUTADORA MARCA DELL MODELO AIO INSPIRION ONE 2020 PROCESADOR INTEL CORE I3-4130T MEMORIA RAM DE 4GB DISCO DURO DE	10,809.71
23101320	NO BREAK MARCA INDUSTRIONIC MODELO UPS-1122 INCLUYE ACONDICIONADOR DE POTENCIA MARCA INDUSTRIONIC MODELO AMCR-5122.	22,968.00
B438061060	BALANZA ANALITICA MARCA OHAUS MODELO PIONNER PA512.	9,613.35
CJTDTX1	COMPUTADORA MARCA DELL MODELO IO5348_I3T81TBW8S_5 PROCESADOR INTEL CORE I3-4150 MEMORIA 8GB DISCO DURO 1TB SISTEMA	15,729.66
S/S	DOMO MARCA DIGITALIS MODELO DEDD5 CAPACIDAD DE 25 ADULTOS O 40 NINOS. INCLUYE MALETA PARA TRASPORTE.	89,999.99
140903024	AGITADOR VORTEX MARCA FISHER SCIENTIFIC, MODELO VORTEX, CON CONTROL DE VELOCIDAD ANALOGO.	3,482.32
S/S	MESA EN FOEM DE "L" MARCA NKS, CON 2 CAJONES Y UNA GAVETA FABRICADO EN MELAMINA CON ESTRUCTURA METALICA EN COLOR HAYA /	7,470.40
S/S	CREDENZA MARCA NKS, MODELO DYN-214, CON 4 PUERTAS Y ENTREPANO, FABRICADO MELAMINA COLOR HAYA /GRIS, MEDIDAS 1.60 X	3,480.00
S/S	LIBRERO PARA SOBREPONER MARCA NKS, MODELO DYN-624, FABRICADO EN MELAMINA CON 4 PUERTAS, CON ESPACIOS PARA DOCUMENTOS,	3,654.00
C02P21SHG083	COMPUTADORA LAPTOP MARCA APPLE, MODELO MACBOOK AIR, NO.PARTE: MD711E/B, PROCESADOR INTEL CORE I5 DUAL CORE DE 1.4 GHZ.	14,382.84
VS81568705	COMPUTADORA MARCA LENOVO MODELO IDEACENTRE C365 PROCESADOR AMD A6 DISCO DURO 2TB MEMORIA RAM 6 GB SISTEMA OPERATIVO:	11,999.01
VS81790452	COMPUTADORA MARCA LENOVO MODELO IDEACENTRE C365 PROCESADOR AMD A6 DISCO DURO 2TB MEMORIA RAM 6 GB SISTEMA OPERATIVO:	11,999.01
56241A	AMPLIFICADOR ANALOGICO LOCK-IN MARCA STANFORD RESEARCH SYSTEMS MODELO SR830.	94,000.00
92970584	MULTIMETRO MARCA FLUKE MODELO 87-5	22,390.50
C02P624NG5RN	COMPUTADORA LAPTOP MARCA APPLE MODELO A1466 NO. DE PARTE Z0NZ002FW PANTALLA DE 13.3" PROCESADOR INTEL CORE I5 DE 1.4	19,598.20
3427352	CENTRIFUGA MARCA IKA, MODELO MINI G	4,411.50
3B8PQ22	COMPUTADORA MARCA DELL MODELO INSPIRON 3647 PROCESADOR CELERON G1840 MEMORIA RAM 4GB DISCO DURO 500GB UNIDAD OPTICA	8,542.24
3BFGS22	COMPUTADORA MARCA DELL MODELO INSPIRON 3647 PROCESADOR CELERON G1840 MEMORIA RAM 4GB DISCO DURO 500GB UNIDAD OPTICA	8,542.24

"El saber de mis hijos hará mi grandeza"

Sistema Estatal de Evaluación

ETCA-IV-16

Relación de Bienes que Componen su Patrimonio

Universidad de Sonora

Del 1° de enero al 30 de Junio de 2015

(Expresado en pesos)

TRIMESTRE: SEGUNDO DE 2015

CÓDIGO	DESCRIPCIÓN DEL BIEN	VALOR HISTORICO
	BIENES MUEBLES	
C02P92KFG5RP	COMPUTADORA PORTATIL, MARCA APPLE, MODELO A1466, N.- PARTE Z0P0001AR MACBOOK AIR, PROCESADOR INTEL CORE I7 DUAL DE 1.7	24,994.52
S/S	MODULO INDIVIDUAL MARCA GCM MODELO VIVANT ESTRUCTURA DE ALUMINIO CON MAMPARAS TAPIZADAS EN TELA, CON 1 GABINETE	11,762.40
S/S	MODULO INDIVIDUAL MARCA GCM MODELO VIVANT ESTRUCTURA DE ALUMINIO CON MAMPARAS TAPIZADAS EN TELA, CON 1 GABINETE	11,762.40
S/S	MODULO INDIVIDUAL MARCA GCM MODELO VIVANT ESTRUCTURA DE ALUMINIO CON MAMPARAS TAPIZADAS EN TELA, CON 1 GABINETE	11,762.40
S/S	MODULO INDIVIDUAL MARCA GCM MODELO VIVANT ESTRUCTURA DE ALUMINIO CON MAMPARAS TAPIZADAS EN TELA, CON 1 GABINETE	11,762.40
S/S	MODULO INDIVIDUAL MARCA GCM MODELO VIVANT ESTRUCTURA DE ALUMINIO CON MAMPARAS TAPIZADAS EN TELA, CON 1 GABINETE	11,762.40
S/S	MODULO INDIVIDUAL MARCA GCM MODELO VIVANT ESTRUCTURA DE ALUMINIO CON MAMPARAS TAPIZADAS EN TELA, CON 1 GABINETE	11,762.40
S/S	MODULO INDIVIDUAL MARCA GCM MODELO VIVANT ESTRUCTURA DE ALUMINIO CON MAMPARAS TAPIZADAS EN TELA, CON 1 GABINETE	11,762.40
S/S	MODULO INDIVIDUAL MARCA GCM MODELO VIVANT ESTRUCTURA DE ALUMINIO CON MAMPARAS TAPIZADAS EN TELA, CON 1 GABINETE	11,762.40
GD301192	REFRIGERADOR MARCA GE MODELO GFMS2KEBSS DE 22 PIES.	14,299.01
S/S	MESA PENINSULAR MARCA NKS MODELO DYN-101/420/1015 CON LATERAL DE 1.00*0.60*0.75 MTS. CAJONERA METALICA DE 2 CAJONES Y 1	5,249.00
S/S	MUEBLE DE RECEPCION MARCA NKS, MODELO: DYN-811/415/1015 CON LATERAL DE 0.80*0.60*0.75 MTS. CAJONERA METALICA DE 2	8,850.80
5CM501070Z	COMPUTADORA MARCA HEWLET PACKARD MODELO DESKTOP ALL IN ONE HP PAVILION - 23-P155LA PROCESADOR CORE I5-4570T 2.9GHZ	16,999.00
U63571L4F305560	IMPRESORA MULTIFUNCIONAL MARCA BROTHER MODELO MFCJ6920DW.	5,075.00
MCD-186BR-4614	CAMARA DE CCD DE DETECCION SYNAPSE MARCA HORIBA JOBIN YVON MODELO CCD-1024X256-BIDD-SYN. CON FUENTE DE ALIMENTACION	708,183.92
0549A-4814-IHR550	MONOCROMADOR MARCA HORIBA JOBIN YVON MODELO IHR550.	418,068.85
1602433	MESA ANTIBIBRATORIA OPTICA MARCA NEWPORT MODELO S-2000A-419.5 INCLUYE COMPRESORDE AIRE MODELO ACGP; MEDIDAS 3.00 X 1.50	313,863.90
5319	LASER MARCA NEWPORT MODELO MAITAIEHP 10408 CON FUENTE DE PODER	4,834,402.74
17428	MEDIDOR DE POTENCIA MARCA NEWPORT MODELO 1918R	40,475.55
G205E39124	NO BREAK MARCA EATON	109,067.40
C14110501	LASER MARCA COHERENT, MODELO CUBE, CATALOGO: 59-409, NO.PARTE CUBE 375-16C, INCLUYE LOS SIGUIENTES ACCESORIOS: * CHOPER	336,770.01
S/S	RADIOMETRO COMPUTARIZADO MARCA RES COMPANY MODELO RTM-01-RES CON SISTEMA DE IMAGEN TÉRMICA INCLUYE SENSOR DE	280,000.00
YE141004S	COMPUTADORA LAPTOP, MARCA TOSHIBA , MODELO SATELLITE S45T-B4385SM , NO. PARTE: PSPN4M-00JTM1 , PROCESADOR INTEL CORE	14,714.60
CB34766619	COMPUTADORA LAPTOP , MARCA LENOVO, MODELO IDEAPAD Y50-70, PROCESADOR INTEL CORE I7-4710HQ , DISCO DURO 1 TB (8 GB SSD),	16,932.52
S/S	MUEBLE PARA 5 PERSONAS MARCA NKS FABRICADO EN MELAMINA, CON 5 MAMPARAS EN MELAMINA DE 1.60 X 1.00 MTS. CON 6 MINIPANEL	22,712.80
S/S	MUEBLE PARA 5 PERSONAS MARCA NKS FABRICADO EN MELAMINA, CON 5 MAMPARAS EN MELAMINA DE 1.60 X 1.00 MTS. CON 6 MINIPANEL	22,712.80

"El saber de mis hijos hará mi grandeza"

Sistema Estatal de Evaluación

ETCA-IV-16

Relación de Bienes que Componen su Patrimonio

Universidad de Sonora

Del 1° de enero al 30 de Junio de 2015

(Expresado en pesos)

TRIMESTRE: SEGUNDO DE 2015

CÓDIGO	DESCRIPCIÓN DEL BIEN	VALOR HISTORICO
	BIENES MUEBLES	
C02P84E7G3QD	COMPUTADORA TIPO LAPTOP MARCA APPLE, NO DE PARTE MGXC2E/A, MODELO MAC BOOK PRO PROCESADOR CORE I7 2.50 GHZ QUAD-CORE (4	40,749.67
VHHAL007449081F19600	COMPUTADORA MARCA ACER MODELO VM4630G-SI749X PROCESADOR INTEL CORE I7-4790 3.6GHZ, 8MB CACHE DISCO DURO 1TB MEMORIA RAM	12,254.24
5CG5052415	COMPUTADORA PORTATIL MARCA HELWLETT PACKARD MODELO 15-C029 PROCESADOR INTEL CORE M-5Y10 DE 0.8 GHZ CON TECNOLOGIA TURBO	17,099.10
S/S	ESCRITORIO EN "U" MARCA NKS, FABRICADO EN MELAMINA CON BASE DE METAL CONSTA DE MESA PUNTA DE BALA MEDIDAS DE 1.80 X	13,229.80
S/S	LIBRERO PARA SOBREPONER CON 4 PUERTAS ABATIBLES , MARCA NKS, FABRICADO EN MELAMINA EN COLOR ROBLE/GRIS, MEDIDAS 1.80 X	3,578.60
S/S	SILLON DE TRES PLAZAS , MARCA ALBAR, MODELO MONACO 3P, TAPIZADO EN TELA COLOR NEGRO.	4,952.76
HHQPK22	COMPUTADORA PORTATIL MARCA DELL MODELO INSPIRON 15 PROCESADOR CI7-5500U DISCO DURO 1TB MEMORIA RAM 8GB TARJETA DE VIDEO	12,250.00
C02P78BQGFWM	COMPUTADORA LAPTOP MARCA APPLE MODELO MJVM2E/A PROCESADOR INTEL CORE I5 1.6GHZ DISCO DURO 128GB MEMORIA RAM 4GB SISTEMA	15,068.40
C02P78M1GFWM	COMPUTADORA LAPTOP MARCA APPLE MODELO MJVM2E/A PROCESADOR INTEL CORE I5 1.6GHZ DISCO DURO 128GB MEMORIA RAM 4GB SISTEMA	15,068.40
S/S	CONTROL DE ACCESO MARCA ZK FI , NO. PARTE: FIC3100 , LECTOR RFID, CERRADURA ELECTROMAGNETICA, BOTON PARA APERTURA DE	9,533.58
S/S	MESA RECTANGULAR MARCA NKS FABRICADO EN MELAMINA 2 CARAS CON CANTOS EN PVC 2MM TERMOADHERIDOS TRABE PASACABLES BAJO	3,068.20
S/S	MESA RECTANGULAR MARCA NKS FABRICADO EN MELAMINA 2 CARAS CON CANTOS EN PVC 2MM TERMOADHERIDOS TRABE PASACABLES BAJO	3,068.20
S/S	MESA RECTANGULAR MARCA NKS FABRICADO EN MELAMINA 2 CARAS CON CANTOS EN PVC 2MM TERMOADHERIDOS TRABE PASACABLES BAJO	3,068.20
S/S	MESA RECTANGULAR MARCA NKS FABRICADO EN MELAMINA 2 CARAS CON CANTOS EN PVC 2MM TERMOADHERIDOS TRABE PASACABLES BAJO	3,068.20
S/S	BOMBA DE VACIO MARCA JB INDUSTRIES, MODELO DV285N. MOTOR 1/2 HP 1725 RPM.	8,764.96
4.3516E+17	COMPUTADORA MARCA LANIX , MODELO TITAN , 4330 , PROCESADOR INTEL CORE I7 4790 A 3.6GHZ, DISCO DURO 1TB SATA , MEMORIA	18,826.80
1515048	ANALIZADOR DE SENALES VECTORALES, MARCA ANRITSU, MODELO MS2038C, NO DE PARTE MS2038C.	602,516.63
3CR0510GC0	COMPUTADORA MARCA HEWLETT PACKARD MODELO TOUCH SMART 600-1340LA, PROCESADOR INTEL CORE I3 350M, 2.26 GHZ, DISCO DURO	25,508.40
CNL1F48633	IMPRESORA MARCA HEWLETT PACKARD LASER JET 1160	3,494.85
3F102743C	COMPUTADORA PORTATIL , MARCA TOSHIBA , MODELO SATELLITE S55T-B5165SM,PROCESADOR INTEL CORE I7-5500U , CAPACIDAD DISCO	18,489.00
MY54491179	OSCILOSCOPIO MARCA KEYSIGHT BY AGILENT MODELO 2002A.	26,711.32
MY55196228	FUENTE DE PODER MARCA KEYSIGHT MODELO E3630A.	8,682.53
MY55186575	FUENTE DE PODER MARCA KEYSIGHT MODELO E3630A.	8,682.53
MY55186085	FUENTE DE PODER MARCA KEYSIGHT MODELO E3630A.	8,682.53
OC-0176	CAMARA MARCA STARLIHGT EXPRESS, MODELO SX-OCULUS-W180,	24,737.00
R52G31VMHWP	COMPUTADORA TABLET MARCA SAMSUNG MODELO GALAXY TAB 4 PROCESADOR APQ8026 QUAD CORE DISCO DURO DE 16 GB MEMORIA RAM 1.5	4,964.80
56169150453	COMPUTADORA TABLET MARCA MICROSOFT MODELO SURFACE PRO 3 PROCESADOR INTEL CORE I5 PROCESSOR DISCO DURO 256GB MEMORIA	20,000.00

"El saber de mis hijos hará mi grandeza"

Sistema Estatal de Evaluación

ETCA-IV-16

Relación de Bienes que Componen su Patrimonio

Universidad de Sonora

Del 1° de enero al 30 de Junio de 2015

(Expresado en pesos)

TRIMESTRE: SEGUNDO DE 2015

CÓDIGO	DESCRIPCIÓN DEL BIEN	VALOR HISTORICO
	BIENES MUEBLES	
C1MPR0KEG943	COMPUTADORA PORTATIL MARCA APPLE MODELO A1466 PROCESADOR INTEL CORE I5 DUAL CORE DE 2.2 GHZ, TURBO BOOST DE HASTA 3.2	20,298.00
C1MPP384G943	COMPUTADORA PORTATIL MARCA APPLE MODELO A1466 PROCESADOR INTEL CORE I7 DUAL CORE DE 2.2 GHZ, TURBO BOOST DE HASTA 3.2	20,000.00
S/S	ESCRITORIO EN "L" MARCA NKS, MODELO AIR-119/L-115060/CM-2C1G, ESTRUCTURA METALICA/ CON CUBIERTA DE MELAMINA , FALDON	7,650.20
S/S	LIBRERO A PISO MARCA NKS, MODELO LAPPC-080, CON 2 PUERTAS Y 5 ENTREPANOS, FABRICADO EN MELAMINA EN COLOR HAYA NATURAL/	4,292.00
S/S	LIBRERO A PISO MARCA: NKS, MODELO: LAPPC-070, CON 2 PUERTAS Y 5 ENTREPANOS, FABRICADO EN MELAMINA EN COLOR HAYA	4,292.00
USB4U06483	ESPECTROMETRO MARCA OCEAN OPTICS MODELO USB 4000-FL.	65,874.08
SXBAL001435006146900	COMPUTADORA MARCA ACER MODELO AIO AZ1-621-MD20 PROCESADOR CELERON N2930 A 1.83 GHZ, 4 NUCLEOS DE 2.16 GHZ DISCO DURO 1	8,828.76
SXBAL001435007CB6900	COMPUTADORA MARCA ACER MODELO AIO AZ1-621-MD20 PROCESADOR CELERON N2930 A 1.83 GHZ, 4 NUCLEOS DE 2.16 GHZ DISCO DURO 1	8,828.76
SXBAL001435005526900	COMPUTADORA MARCA ACER MODELO AIO AZ1-621-MD20 PROCESADOR CELERON N2930 A 1.83 GHZ, 4 NUCLEOS DE 2.16 GHZ DISCO DURO 1	8,828.76
SXBAL001435007F3690	COMPUTADORA MARCA ACER MODELO AIO AZ1-621-MD20 PROCESADOR CELERON N2930 A 1.83 GHZ, 4 NUCLEOS DE 2.16 GHZ DISCO DURO 1	8,828.76
SXBAL0014350057D6900	COMPUTADORA MARCA ACER MODELO AIO AZ1-621-MD20 PROCESADOR CELERON N2930 A 1.83 GHZ, 4 NUCLEOS DE 2.16 GHZ DISCO DURO 1	8,828.76
SXBAL001435004586900	COMPUTADORA MARCA ACER MODELO AIO AZ1-621-MD20 PROCESADOR CELERON N2930 A 1.83 GHZ, 4 NUCLEOS DE 2.16 GHZ DISCO DURO 1	8,828.76
SXBAL001435004C96900	COMPUTADORA MARCA ACER MODELO AIO AZ1-621-MD20 PROCESADOR CELERON N2930 A 1.83 GHZ, 4 NUCLEOS DE 2.16 GHZ DISCO DURO 1	8,828.76
SXBAL001435004976900	COMPUTADORA MARCA ACER MODELO AIO AZ1-621-MD20 PROCESADOR CELERON N2930 A 1.83 GHZ, 4 NUCLEOS DE 2.16 GHZ DISCO DURO 1	8,828.76
SXBAL001436001BF6900	COMPUTADORA MARCA ACER MODELO AIO AZ1-621-MD20 PROCESADOR CELERON N2930 A 1.83 GHZ, 4 NUCLEOS DE 2.16 GHZ DISCO DURO 1	8,828.76
SXBAL001435008616900	COMPUTADORA MARCA ACER MODELO AIO AZ1-621-MD20 PROCESADOR CELERON N2930 A 1.83 GHZ, 4 NUCLEOS DE 2.16 GHZ DISCO DURO 1	8,828.76
C02P21JEG083	COMPUTADORA LAPTOP MARCA APPLE. MODELO MACBOOK AIR. NUMERO DE PARTE MD711E/B. PROCESADOR INTEL CORE I5 DE 1.4 GHZ,	16,953.40
C02P20A2G083	COMPUTADORA LAPTOP MARCA APPLE. MODELO MACBOOK AIR. NUMERO DE PARTE MD711E/B. PROCESADOR INTEL CORE I5 DE 1.4 GHZ,	16,953.40
5CM5050BYF	COMPUTADORA MARCA HEWLETT PACKARD MODELO HP PAVILION ALL-IN-ONE 23-P103LA PROCESADOR AMD A8 7600 3,1 GHZ (MÁX. TURBO	14,604.40
F7MSQ22	COMPUTADORA COMPUTADORA MARCA DELL MODELO OPTIPLEX 9030 AIO PROCESADOR INTEL CORE I7-4790S DISCO DURO 1TB MEMORIA RAM	23,500.00
21319543553	COMPUTADORA TABLET MARCA MICROSOFT MODELO: SURFACE PRO 3 PROCESADOR INTEL CORE I3-4020Y 1.5GHZ DUAL-CORE DISCO DURO	14,990.00
S/S	MOSTRADOR MARCA PM STEELE EN ESCUADRA CON CUBIERTA PLASTICO LAMINADO COLOR GRIS CON 2 CAJONES Y UNA GAVETA, 3 MAMPARAS	11,301.05
S/S	MUEBLE MODULAR MARCA PM STEELE EN ESCUADRA CUBIERTA DE PLASTICO LAMINADO GRIS CON 2 CAJONES Y UNA GAVETA DE	5,736.20

"El saber de mis hijos hará mi grandeza"

Sistema Estatal de Evaluación

ETCA-IV-16

Relación de Bienes que Componen su Patrimonio

Universidad de Sonora

Del 1° de enero al 30 de Junio de 2015

(Expresado en pesos)

TRIMESTRE: SEGUNDO DE 2015

CÓDIGO	DESCRIPCIÓN DEL BIEN	VALOR HISTORICO
	BIENES MUEBLES	
S/S	MUEBLE MODULAR MODULAR EN ESCUADRA MARCA PM STEELE, CUBIERTA PENINSULA LAMINADO 2 CAJONES Y UNA GAVETA, COLOR ENCINO	8,757.24
WLMM043058	APARATO DE AIRE TIPO DIVIDIDO MARCA YORK MODELO AC024M1021A DE 2 TONELADA CON MANEJADORA MODELO F2RP024H06 XHMS201513	9,530.00
S/S	GABINETE MARCA LLAMAS MODELO: 88GLL450E FABRICADO EN MELAMINA CON DOS PUERTAS CON CERRADURA MEDIDAS 1.89*0.35*0.71 MTS	5,336.00
S/S	LIBRERO MARCA LLAMAS MODELO 88GLLS460E FABRICADO EN MELAMINA CON 2 PUERTAS INFERIORES MEDIDAS 1.89*0.35*0.71 MTS COLOR	4,582.00
S1914M01186	APARATO DE AIRE MINISPLIT PISO-TECHO MARCA LENNOX MODELO EVAPORADOR LXGUHMD036100P2 CONDENSADOR 13HPX036230-19.	21,528.67
S1914M01222	APARATO DE AIRE MINISPLIT PISO-TECHO MARCA LENNOX MODELO EVAPORADOR LXGUHMD036100P2 CONDENSADOR 13HPX036230-19.	21,528.67
1914K15226	APARATO DE AIRE TIPO MINISPLIT PISO TECHO MARCA LENNOX MODELO EVAPORADOR LXGUHMD024100P2 CONDESANDORA 13ACX024230-20	16,893.22
1914K15213	APARATO DE AIRE TIPO MINISPLIT PISO TECHO MARCA LENNOX MODELO EVAPORADOR LXGUHMD024100P2 CONDESANDORA 13ACX024230-20	16,893.22
1914K15163	APARATO DE AIRE TIPO MINISPLIT PISO TECHO MARCA LENNOX MODELO EVAPORADOR LXGUHMD024100P2 CONDESANDORA 13ACX024230-20	16,893.22
1914K35060	APARATO DE AIRE TIPO MINISPLIT PISO TECHO MARCA LENNOX MODELO EVAPORADOR LXGUHMD024100P2 CONDESANDORA 13ACX024230-20	16,893.22
1914K35061	APARATO DE AIRE TIPO MINISPLIT PISO TECHO MARCA LENNOX MODELO EVAPORADOR LXGUHMD024100P2 CONDESANDORA 13ACX024230-20	16,893.22
1914K35054	APARATO DE AIRE TIPO MINISPLIT PISO TECHO MARCA LENNOX MODELO EVAPORADOR LXGUHMD024100P2 CONDESANDORA 13ACX024230-20	16,893.22
1914K35062	APARATO DE AIRE TIPO MINISPLIT PISO TECHO MARCA LENNOX MODELO EVAPORADOR LXGUHMD024100P2 CONDESANDORA 13ACX024230-20	16,893.22
CNDF282637	IMPRESORA MARCA HEWLETT PACKARD MODELO LASERJET PRO 400 COLOR M451DN INCLUYE CABLE USB.	4,988.00
JH71100G504009628400	PROYECTOR DE VIDEO MARCA ACER MODELO X1173A.	5,510.00
S/S	ESCRITORIO EN "L" MARCA PM STEELE, CONSTA DE MESA CUBIERTA DE ARCO Y CUBIERTA AUXILIAR, EN CHAPA DE MADERA CON CAJONERA	14,791.06
S/S	ARCHIVERO MARCA PM STEELE MODELO 23EE4021NMC TPJ, MARCA PM STEELE, DE DOS GAVETAS, FABRICADO DE LAMINADO PLASTICO	8,975.81
S/S	GABINETE TIPO CLOSET MARCA PM STEELE, MODELO 23EE4352NCTJ, FABRICADO EN MELAMINA TERMINADO EN CHAPA DE MADERA, CUENTA	10,695.37
S/S	SILLON NEUMATICO, EJECUTIVO MARCA PM STEELE, MODELO 02102 CR24XTGN CE, RESPALDO ALTO, DESCANSABRAZOS AJUSTABLES,	5,497.39
YB06837426	COMPUTADORA PORTATIL MARCA LENOVO MODELO Z40-70 PROCESADOR INTEL I3-4005U 1.7G DISCO DURO 1TB MEMORIA RAM 8GB UNIDAD	9,499.01
470726	CAMARA FOTOGRAFICA MARCA SONY MODELO CYBERSHOT DSC-H300 CON LENTE ZOOM OPTICO DE 35X PANTALLA LCD 3.0"COLOR NEGRO	4,172.52
38DTD42	COMPUTADORA MARCA DELL MODELO OPTIPLEX 9020 SFF PROCESADOR CORE I7 4790S 8MB DE CACHE 3.20 GHZ DISCO DURO DE 500GB	15,824.92
5CM5060H17	COMPUTADORA MARCA HEWLETT PACKARD MODELO HP PAVILION ALL-IN-ONE 23-P103LA PROCESADOR AMD A8 7600 3,1 GHZ (MÁX. TURBO	14,604.40

"El saber de mis hijos hará mi grandeza"

Sistema Estatal de Evaluación

ETCA-IV-16

Relación de Bienes que Componen su Patrimonio

Universidad de Sonora

Del 1° de enero al 30 de Junio de 2015

(Expresado en pesos)

TRIMESTRE: SEGUNDO DE 2015

CÓDIGO	DESCRIPCIÓN DEL BIEN	VALOR HISTORICO
BIENES MUEBLES		
15003863	ESCLEROMETRO ANALOGO MARCA CONTROLS, MODELO CLASICO TIPO N CON CUERPO DE ALUMINIO, NO. PARTE 58C0181/C.	6,612.00
15003867	ESCLEROMETRO ANALOGO MARCA CONTROLS, MODELO CLASICO TIPO N CON CUERPO DE ALUMINIO, NO. PARTE 58C0181/C.	6,612.00
D25NV0S4F8JC	COMPUTADORA MARCA APPLE MODELO ES A1419 PROCESADOR INTEL CORE I7 QUAD CORE DE 3.5 GHZ, TURBO BOOST DE HASTA 3.9 GHZ)	36,179.99
D25NV0REF8JC	COMPUTADORA MARCA APPLE MODELO ES A1419 PROCESADOR INTEL CORE I7 QUAD CORE DE 3.5 GHZ, TURBO BOOST DE HASTA 3.9 GHZ)	36,179.99
CNF8G7R6SB	IMPRESORA MULTIFUNCIONAL MARCA HEWLETT PACKARD MODELO LASERJET PRO 200 COLOR M276NW	5,493.76
VD34601890	SERVIBAR DE 5 PIES MARCA WHIRLPOOL MODELO WS5501Q COLOR BLANCO.	3,862.50
S/S	SILLA SECRETARIAL NEUMATICA MARCA REQUIEZ, MODELO RP-1400, CABECERA AJUSTABLE. DESCANZA., TAPIZADO EN PIEL/VINIL	4,447.44
S/S	HPLC MARCA FESTO, MODELO 567271, INCLUYE: CONTROLADOR IPC D: SK-GS-CPX-CEC , INCLUYE (67101) JGO, EQUIPOS PLC D:	125,729.89
CB33919066	COMPUTADORA MARCA LENOVO MODELO IDEAPAD NOTEBOOK Y50-70 PROCESADOR INTEL CORE I7 4710HQ A 2.5 GHZ MEMORIA RAM 8GB DISCO	16,420.16
DMQP2ZENG5W0	COMPUTADORA IPAD MARCA APPLE MODELO IPAD AIR 2 WI-FI 64 GB GOLD-CLA PANTALLA 9.7" PROCESADOR A8X A 1.50 GHZ TRES	9,993.46
WCC4E6HS7YAA	UNIDAD DE DISCO EXTERNO NO. PARTE WDBFJK0040HBK- NESN MARCA: WESTERN DIGITAL MODELO: MY BOOK 4 TB ULTRA-FAST USB 3.0	3,237.35
C07NP0GAG1HW	COMPUTADORA MARCA APPLE MODELO MAC MINI 2.6GHZ, I5DC 8GB 1TB IRISPRO, PROCESADOR CORE I5 DUAL-CORE (2 CORE) DE 2.6	14,999.57
K14C10200A000117	IMPRESORA MARCA COLIBRI MODELO 3D V1.	29,990.00
CNF8GB7HH7	IMPRESORA MULTIFUNCIONAL LASER MARCA HEWLETT PACKARD MODELO M276NW	5,630.64
A409813737	TELEVISOR SMART TV LED 70" MARCA SHARP, AQUOS HD MODELO LC-70LE660U.	32,984.00
A409813736	TELEVISOR SMART TV LED 70" MARCA SHARP, AQUOS HD MODELO LC-70LE660U.	32,984.00
C02P414CG3QK	COMPUTADORA MARCA APPLE , IMAC BOOK PRO, NUMERO DE PARTE MGX92E/A, PROCESADOR INTEL CORE I5 A 2.80 GHZ, MEMORIA RAM 8	24,079.00
C02P4162G3QK	COMPUTADORA MARCA APPLE , IMAC BOOK PRO, NUMERO DE PARTE MGX92E/A, PROCESADOR INTEL CORE I5 A 2.80 GHZ, MEMORIA RAM 8	24,079.00
C02NV755G3QK	COMPUTADORA MARCA APPLE , IMAC BOOK PRO, NUMERO DE PARTE MGX92E/A, PROCESADOR INTEL CORE I5 A 2.80 GHZ, MEMORIA RAM 8	24,079.00
HZS0942	COMPUTADORA MARCA DELL, MODELO ALIENWARE X51 AX51 I781TBW8S. NO. PARTE I781TBW8S, PROCESADOR CORE I7-4770 MEMORIA RAM 8	18,990.00
HO83942	COMPUTADORA MARCA DELL, MODELO ALIENWARE X51 AX51 I781TBW8S. NO. PARTE I781TBW8S, PROCESADOR CORE I7-4770 MEMORIA RAM 8	18,990.00
HOC2942	COMPUTADORA MARCA DELL, MODELO ALIENWARE X51 AX51 I781TBW8S. NO. PARTE I781TBW8S, PROCESADOR CORE I7-4770 MEMORIA RAM 8	24,531.69
HO84942	COMPUTADORA MARCA DELL, MODELO ALIENWARE X51 AX51 I781TBW8S. NO. PARTE I781TBW8S, PROCESADOR CORE I7-4770 MEMORIA RAM 8	24,531.69
HO86942	COMPUTADORA MARCA DELL, MODELO ALIENWARE X51 AX51 I781TBW8S. NO. PARTE I781TBW8S, PROCESADOR CORE I7-4770 MEMORIA RAM 8	24,531.69
D2N0CX21018408C	COMPUTADORA PORTATIL MARCA ASUS MODELO X301A-MPR1-H PROCESADOR CELERON 1000M DUAL CORE DISCO DURO 500GB MEMORIA RAM 4GB	4,863.27

"El saber de mis hijos hará mi grandeza"

Sistema Estatal de Evaluación

ETCA-IV-16

Relación de Bienes que Componen su Patrimonio

Universidad de Sonora

Del 1° de enero al 30 de Junio de 2015

(Expresado en pesos)

TRIMESTRE: SEGUNDO DE 2015

CÓDIGO	DESCRIPCIÓN DEL BIEN	VALOR HISTORICO
	BIENES MUEBLES	
D25P71JCFY14	COMPUTADORA MARCA APPLE, IMAC 27" NUMERO PARTE Z0QX006JQ, PROCESADOR INTEL CORE I7 QUAD CORE DE 4.0 GHZ. MEMORIA RAM	75,086.23
S/S	ESCRITORIO EN HERRADURA MARCA PM STEELE FABRICADO EN CHAPA DE MADERA Y SOPORTES METALICOS MEDIDAS	25,916.91
S/S	LIBRERO DE SOBREPONER EN CREDENZA MARCA PM STEELE FABRICADO EN LAMINADO PLASTICO Y CHAPA DE MADERA MEDIDAS	6,291.70
S/S	SILLON EJECUTIVO MARCA PM STEELE MODELO 02102CR24ATGNLE TAPIZADO EN MALLA Y TELA NEUMATICA BASE ESTRELLA CON RODAJAS	4,367.92
C02P8181G5RP	COMPUTADORA PORTATIL MARCA APPLE MODELO A1466 PROCESADOR CORE I7 DE INTEL DE DOBLE NÚCLEO A 1,7 GHZ (TURBO BOOST HASTA	30,856.00
S/S	MUEBLE EN "U" MARCA NKS, MODELO DYN-103/305/206, CONSTA DE : MESA PENINSULAR DE 1.80 X 0.70 X 0.75 MTS., PUENTE UNION	8,439.00
S/S	LIBRERO PARA SOBREPONER MARCA NKS, MODELO DYN-621, CON 4 PUERTAS ABATIBLES, Y 4 ESPACIOS TIPO PAPELERAS, FABRICADO EN	3,509.00
S/S	SILLON EJECUTIVO NEUMATICO MARCA VERSA, MODELO AL-310NY SPYDER, CON DESCANSABRAZOS, RESPALDO EN MALLA / ASIENTO	3,636.60
G620BD1	COMPUTADORA MARCA DELL, MODELO OPTIPLEX 745, PROCESADOR CORE DOS DUO E6300/1.86 GHZ, MEMORIA RAM 2 GB. DISCO DURO 160	10,707.47
1042042	PROYECTOR DE ACETATOS MARCA 3M MODELO: 2000AAD (08)	5,175.00
PSPK2Y00775	PROYECTOR DE VIDEO MARCA EPSON MODELO POWERLITE S12+	5,591.20
C97V9D1	COMPUTADORA MARCA DELL, MODELO OPTIPLEX 745, PROCESADOR CORE DOS DUO E6300/1.86 GHZ, MEMORIA RAM 2 GB. DISCO DURO 160	10,707.47
2P41BD1	COMPUTADORA MARCA DELL, MODELO OPTIPLEX 745, PROCESADOR CORE DOS DUO E6300/1.86 GHZ, MEMORIA RAM 2 GB. DISCO DURO 160	10,707.47
G820BD1	COMPUTADORA MARCA DELL, MODELO OPTIPLEX 745, PROCESADOR CORE DOS DUO E6300/1.86 GHZ, MEMORIA RAM 2 GB. DISCO DURO 160	10,707.47
MXL13227CX	COMPUTADORA MARCA HEWLETT-PACKARD MODELO HP COMPAQ 6200 PRO PROCESADOR INTEL CORE I3-2100 MEMORIA RAM DE 4GB DISCO DURO	10,770.60
17Z0BD1	COMPUTADORA MARCA DELL, MODELO OPTIPLEX 745, PROCESADOR CORE DOS DUO E6300/1.86 GHZ, MEMORIA RAM 2 GB. DISCO DURO 160	10,707.47
D351BD1	COMPUTADORA MARCA DELL, MODELO OPTIPLEX 745, PROCESADOR CORE DOS DUO E6300/1.86 GHZ, MEMORIA RAM 2 GB. DISCO DURO 160	10,707.47
27Z0BD1	COMPUTADORA MARCA DELL, MODELO OPTIPLEX 745, PROCESADOR CORE DOS DUO E6300/1.86 GHZ, MEMORIA RAM 2 GB. DISCO DURO 160	10,707.47
767V9D1	COMPUTADORA MARCA DELL, MODELO OPTIPLEX 745, PROCESADOR CORE DOS DUO E6300/1.86 GHZ, MEMORIA RAM 2 GB. DISCO DURO 160	10,707.47
S/S	ESCRITORIO PENINSULAR MARCA NKS MODELO DYN-102/420/1015 FABRICADO EN MELAMINA 2 CARAS CON CANTOS EN PVC 2 MM	4,344.08
S/S	ESCRITORIO PENINSULAR MARCA NKS MODELO DYN-102/420/1015 FABRICADO EN MELAMINA 2 CARAS CON CANTOS EN PVC 2 MM	4,344.08
S/S	ESCRITORIO PENINSULAR MARCA NKS MODELO DYN-102/420/1015 FABRICADO EN MELAMINA 2 CARAS CON CANTOS EN PVC 2 MM	4,344.08
S/S	ESCRITORIO PENINSULAR MARCA NKS MODELO DYN-102/420/1015 FABRICADO EN MELAMINA 2 CARAS CON CANTOS EN PVC 2 MM	4,344.08
S/S	EQUIPO DE CONCENTRACION FOTOBOLTAICA CON OPTICA DE KHOLER REHNU INCLUYE SISTEMA DE SEGUIMIENTO SOLAR, SISTEMA DUAL DE	954,999.90

"El saber de mis hijos hará mi grandeza"

Sistema Estatal de Evaluación

ETCA-IV-16

Relación de Bienes que Componen su Patrimonio

Universidad de Sonora

Del 1° de enero al 30 de Junio de 2015

(Expresado en pesos)

TRIMESTRE: SEGUNDO DE 2015

CÓDIGO	DESCRIPCIÓN DEL BIEN	VALOR HISTORICO
	BIENES MUEBLES	
S/S	MOSTRADOR EN FORMA DE "U", MARCA VICS, FABRICADO EN MELAMINA, CUBIERTA RECIBIDORA EN "U" DE CRISTAL, ARENADO, DOS	23,000.00
NKHM127336	APARATO DE AIRE MARCA YORK CENTRAL MODELO: D1M060A06B (LOCALIZADO EN PATIOS EDIFICO 5-J DE ING. INDUSTRIAL INV.	21,133.55
NKHM129862	APARATO DE AIRE MARCA YORK CENTRAL MODELO: D1M060A06B (LOCALIZADO EN PATIOS EDIFICO 5-J DE ING. INDUSTRIAL INV.	21,133.55
B169W32	COMPUTADORA LAPTOP MARCA DELL, MODELO INSPIRON 15, PROCESADOR CI7-5500U, DISCO DURO 1 TB. MEMORIA RAM 8 GB. TARJETA DE	12,250.00
C02P71TFG083	COMPUTADORA PORTATIL MARCA APPLE MODELO MD711E/B PROCESADOR INTEL CORE I5 DE 1.4 GHZ (TURBO BOOST DE HASTA 2.7 GHZ)	15,320.01
C02P71TGG083	COMPUTADORA PORTATIL MARCA APPLE MODELO MD711E/B PROCESADOR INTEL CORE I5 DE 1.4 GHZ (TURBO BOOST DE HASTA 2.7 GHZ)	15,320.01
E20282T050002C1	TELEVISOR SMART MARCA TOSHIBA MODELO 50L2400UM DE 50".	9,951.64
S/S	ESCRITORIO PENINSULAR MARCA NKS MODELO DYN-102/420/1015 FABRICADO EN MELAMINA 2 CARAS CON CANTOS EN PVC 2 MM	4,344.08
24VHW32	COMPUTADORA PORTATIL MARCA DELL MODELO INSPIRON 15 PROCESADOR CI7-5500U DISCO DURO 1TB MEMORIA RAM 8GB TARJETA DE VIDEO	14,210.00
X000NHTZS	COMPUTADORA TABLET, MARCA MICROSOFT, MODELO SURFACE PRO 3 , NO. PARTE PU2-00001, TOUCHSCREEN DISPLAY , PROCESADOR INTEL	43,962.87
RNC0800412417E701601	COMPUTADORA MARCA ACER MODELO ASPIRE AS5333-2880 PROCESADOR INTEL CELERON P4600 MEMORIA RAM 2 GB DISCO DURO 320 GB	4,999.00
18HYHK1	COMPUTADORA MARCA DELL MODELO VOSTRO 220 MINI TOWER (DCSCMF) PROCESADOR INTEL DUAL CORE E5300 MEMORIA RAM 3 GB DISCO	10,311.24
MXX9180B6K	COMPUTADORA MARCA COMPAQ MODELO PRESARIO SG3613LA PROCESADOR DUAL CORE E2200 MEMORIA RAM 2GB DISCO DURO 250GB UNIDAD	9,349.99
1004G-80063	SWITCH MARCA EXTREME NETWORKS MODELO SUMMIT X150-24P (TRIP LITE)	21,576.46
CZ41BD1	COMPUTADORA MARCA DELL, MODELO OPTIPLEX 745, PROCESADOR CORE DOS DUO E6300/1.86 GHZ, MEMORIA RAM 2 GB. DISCO DURO 160	10,707.47
J47V9D1	COMPUTADORA MARCA DELL, MODELO OPTIPLEX 745, PROCESADOR CORE DOS DUO E6300/1.86 GHZ, MEMORIA RAM 2 GB. DISCO DURO 160	10,707.47
CB7V9D1	COMPUTADORA MARCA DELL, MODELO OPTIPLEX 745, PROCESADOR CORE DOS DUO E6300/1.86 GHZ, MEMORIA RAM 2 GB. DISCO DURO 160	10,707.47
3C7V9D1	COMPUTADORA MARCA DELL, MODELO OPTIPLEX 745, PROCESADOR CORE DOS DUO E6300/1.86 GHZ, MEMORIA RAM 2 GB. DISCO DURO 160	10,707.47
JVFNS22	COMPUTADORA SERVIDOR MARCA DELL MODELO POWEREDGE R630 PROCESADOR INTEL® XEON® E52637 V3 3.50GHZ, 20M CACHE 15M, 9.60	128,284.40
S/S	SILLON MARCA VERSA MODELO AL-260 RESPALDO Y ASIENTO EN MALLA CON CABECERA Y DESCANZA BRASOS NEUMATICA BASE ESTRELLA CON	8,990.00
C8FCB42	COMPUTADORA MARCA DELL MODELO OPTIPLEX 9020 SFF PROCESADOR INTEL CORE I7-4790 DISCO DURO 1TB MEMORIA RAM 8GB UNIDAD	19,982.23
4Q17S22	COMPUTADORA MARCA DELL MODELO OPTIPLEX 9020 SFF, PROCESADOR INTEL CORE I5-4590. INTEL Q87 EXPRESS, MEMORIA RAM 16 GB	21,074.96
J3XRQ22	COMPUTADORA MARCA DELL MODELO OPTIPLEX 9020 SFF, PROCESADOR INTEL CORE I5-4590. INTEL Q87 EXPRESS, MEMORIA RAM 16 GB	21,074.96
J3MQLN1	COMPUTADORA MARCA DELL MODELO OPTIPLEX 9020 SFF, PROCESADOR INTEL CORE I5-4590. INTEL Q87 EXPRESS, MEMORIA RAM 16 GB	21,074.96

"El saber de mis hijos hará mi grandeza"

Sistema Estatal de Evaluación

ETCA-IV-16

Relación de Bienes que Componen su Patrimonio

Universidad de Sonora

Del 1° de enero al 30 de Junio de 2015

(Expresado en pesos)

TRIMESTRE: SEGUNDO DE 2015

CÓDIGO	DESCRIPCIÓN DEL BIEN	VALOR HISTORICO
BIENES MUEBLES		
4PVWR22	COMPUTADORA MARCA DELL MODELO OPTIPLEX 9020 SFF, PROCESADOR INTEL CORE I5-4590. INTEL Q87 EXPRESS, MEMORIA RAM 16 GB	21,074.96
4PVXR22	COMPUTADORA MARCA DELL MODELO OPTIPLEX 9020 SFF, PROCESADOR INTEL CORE I5-4590. INTEL Q87 EXPRESS, MEMORIA RAM 16 GB	21,074.96
4Q15S22	COMPUTADORA MARCA DELL MODELO OPTIPLEX 9020 SFF, PROCESADOR INTEL CORE I5-4590. INTEL Q87 EXPRESS, MEMORIA RAM 16 GB	21,074.96
4PV6S22	COMPUTADORA MARCA DELL MODELO OPTIPLEX 9020 SFF, PROCESADOR INTEL CORE I5-4590. INTEL Q87 EXPRESS, MEMORIA RAM 16 GB	21,074.96
4PW5S22	COMPUTADORA MARCA DELL MODELO OPTIPLEX 9020 SFF, PROCESADOR INTEL CORE I5-4590. INTEL Q87 EXPRESS, MEMORIA RAM 16 GB	21,074.96
4PW3S22	COMPUTADORA MARCA DELL MODELO OPTIPLEX 9020 SFF, PROCESADOR INTEL CORE I5-4590. INTEL Q87 EXPRESS, MEMORIA RAM 16 GB	21,074.96
4Q8XR22	COMPUTADORA MARCA DELL MODELO OPTIPLEX 9020 SFF, PROCESADOR INTEL CORE I5-4590. INTEL Q87 EXPRESS, MEMORIA RAM 16 GB	21,074.96
4Q86S22	COMPUTADORA MARCA DELL MODELO OPTIPLEX 9020 SFF, PROCESADOR INTEL CORE I5-4590. INTEL Q87 EXPRESS, MEMORIA RAM 16 GB	21,074.96
4Q8WR22	COMPUTADORA MARCA DELL MODELO OPTIPLEX 9020 SFF, PROCESADOR INTEL CORE I5-4590. INTEL Q87 EXPRESS, MEMORIA RAM 16 GB	21,074.96
4Q18S22	COMPUTADORA MARCA DELL MODELO OPTIPLEX 9020 SFF, PROCESADOR INTEL CORE I5-4590. INTEL Q87 EXPRESS, MEMORIA RAM 16 GB	21,074.96
4Q88S22	COMPUTADORA MARCA DELL MODELO OPTIPLEX 9020 SFF, PROCESADOR INTEL CORE I5-4590. INTEL Q87 EXPRESS, MEMORIA RAM 16 GB	21,074.96
4PV7S22	COMPUTADORA MARCA DELL MODELO OPTIPLEX 9020 SFF, PROCESADOR INTEL CORE I5-4590. INTEL Q87 EXPRESS, MEMORIA RAM 16 GB	21,074.96
39G5K42	COMPUTADORA PORTATIL MARCA DELL MODELO INSPIRON 15 7000 PROCESADOR CORE I7-5500U 5TA GENERACION (4M CACHE, UP TO 3.00	18,154.00
S/S	ARCHIVERO METALICO VERTICAL MARCA PM LA PIEDAD MODELO A-9108 CON DE 4 GAVETAS MEDIDA 1.33*0.46*0.63 MTS COLOR NEGRO	3,259.60
S/S	LIBRERO A PISO MARCA NKS MODELO LAPPC-080 CON 4 ENTREPAÑOS Y 2 PUERTAS COMPLETAS. CON CHAPA FABRICADO EN MELAMINA 2	3,886.00
S/S	LIBRERO A PISO MARCA NKS MODELO LAPPC-080 CON 4 ENTREPAÑOS Y 2 PUERTAS COMPLETAS. CON CHAPA FABRICADO EN MELAMINA 2	3,886.00
M50006883	IMPRESORA 3D MARCA MAKEBOT MODELO REPLICATOR MINI. INCLUYE UN ESCANER DIGITIZER. SERIE D00019274	45,490.56
R50029706	IMPRESORA 3D MARCA MAKER BOT, MODELO REPLICATOR.	59,095.04
0418D68CFCBA	PUNTO DE ACCESO MARCA UBIQUITI MODELO UAP-OUTDOOR+, NO. PARTE UAP-US.	4,128.20
6WG0X32	COMPUTADORA PORTATIL, MARCA DELL, MODELO INSPIRON 15 7000 SERIES TOUCH , NO. PARTE: I7548_I7T161TGSW8S_1 , PROCESADOR:	18,718.92
G2WBF42	COMPUTADORA MARCA DELL MODELO OPTIPLEX 9020 SFF PROCESADOR INTEL- CORE I5-4590 (6MB CACHÉ, 3.70 GHZ) CHIPSET INTEL Q87	13,850.40
G2WCF42	COMPUTADORA MARCA DELL MODELO OPTIPLEX 9020 SFF PROCESADOR INTEL- CORE I5-4590 (6MB CACHÉ, 3.70 GHZ) CHIPSET INTEL Q87	13,850.40
G2W6F42	COMPUTADORA MARCA DELL MODELO OPTIPLEX 9020 SFF PROCESADOR INTEL- CORE I5-4590 (6MB CACHÉ, 3.70 GHZ) CHIPSET INTEL Q87	13,850.40
G2VDF42	COMPUTADORA MARCA DELL MODELO OPTIPLEX 9020 SFF PROCESADOR INTEL- CORE I5-4590 (6MB CACHÉ, 3.70 GHZ) CHIPSET INTEL Q87	13,850.40

"El saber de mis hijos hará mi grandeza"

Sistema Estatal de Evaluación

ETCA-IV-16

Relación de Bienes que Componen su Patrimonio

Universidad de Sonora

Del 1° de enero al 30 de Junio de 2015

(Expresado en pesos)

TRIMESTRE: SEGUNDO DE 2015

CÓDIGO	DESCRIPCIÓN DEL BIEN	VALOR HISTORICO
	BIENES MUEBLES	
G2X6F42	COMPUTADORA MARCA DELL MODELO OPTIPLEX 9020 SFF PROCESADOR INTEL- CORE I5-4590 (6MB CACHÉ, 3.70 GHZ) CHIPSET INTEL Q87	13,850.40
G2W4F42	COMPUTADORA MARCA DELL MODELO OPTIPLEX 9020 SFF PROCESADOR INTEL- CORE I5-4590 (6MB CACHÉ, 3.70 GHZ) CHIPSET INTEL Q87	13,850.40
G2W5F42	COMPUTADORA MARCA DELL MODELO OPTIPLEX 9020 SFF PROCESADOR INTEL- CORE I5-4590 (6MB CACHÉ, 3.70 GHZ) CHIPSET INTEL Q87	13,850.40
G2WDF42	COMPUTADORA MARCA DELL MODELO OPTIPLEX 9020 SFF PROCESADOR INTEL- CORE I5-4590 (6MB CACHÉ, 3.70 GHZ) CHIPSET INTEL Q87	13,850.40
G2VBF42	COMPUTADORA MARCA DELL MODELO OPTIPLEX 9020 SFF PROCESADOR INTEL- CORE I5-4590 (6MB CACHÉ, 3.70 GHZ) CHIPSET INTEL Q87	13,850.40
G2W9F42	COMPUTADORA MARCA DELL MODELO OPTIPLEX 9020 SFF PROCESADOR INTEL- CORE I5-4590 (6MB CACHÉ, 3.70 GHZ) CHIPSET INTEL Q87	13,850.40
G2X3F42	COMPUTADORA MARCA DELL MODELO OPTIPLEX 9020 SFF PROCESADOR INTEL- CORE I5-4590 (6MB CACHÉ, 3.70 GHZ) CHIPSET INTEL Q87	13,850.40
G2W3F42	COMPUTADORA MARCA DELL MODELO OPTIPLEX 9020 SFF PROCESADOR INTEL- CORE I5-4590 (6MB CACHÉ, 3.70 GHZ) CHIPSET INTEL Q87	13,850.40
G2W8F42	COMPUTADORA MARCA DELL MODELO OPTIPLEX 9020 SFF PROCESADOR INTEL- CORE I5-4590 (6MB CACHÉ, 3.70 GHZ) CHIPSET INTEL Q87	13,850.40
G2X5F42	COMPUTADORA MARCA DELL MODELO OPTIPLEX 9020 SFF PROCESADOR INTEL- CORE I5-4590 (6MB CACHÉ, 3.70 GHZ) CHIPSET INTEL Q87	13,850.40
G2W7F42	COMPUTADORA MARCA DELL MODELO OPTIPLEX 9020 SFF PROCESADOR INTEL- CORE I5-4590 (6MB CACHÉ, 3.70 GHZ) CHIPSET INTEL Q87	13,850.40
G2X7F42	COMPUTADORA MARCA DELL MODELO OPTIPLEX 9020 SFF PROCESADOR INTEL- CORE I5-4590 (6MB CACHÉ, 3.70 GHZ) CHIPSET INTEL Q87	13,850.40
G2VCF42	COMPUTADORA MARCA DELL MODELO OPTIPLEX 9020 SFF PROCESADOR INTEL- CORE I5-4590 (6MB CACHÉ, 3.70 GHZ) CHIPSET INTEL Q87	13,850.40
G2X4F42	COMPUTADORA MARCA DELL MODELO OPTIPLEX 9020 SFF PROCESADOR INTEL- CORE I5-4590 (6MB CACHÉ, 3.70 GHZ) CHIPSET INTEL Q87	13,850.40
S/S	MUEBLE EN L MARCA VERSA COLOR CEDRO/NEGRO FABRICADO EN METAL / MELAMINA 2 CARAS CON CANTOS EN PVC 2 MM TERMOADHERIDOS	7,998.20
81ECF2A0I21054D2600P	PIZARRON INTERACTIVO MARCA MIMIO BOARD MODELO MP78 MEIDDAS 1.24*1.85 MTS.	8,316.04
K14005097	BOMBA PERIESTALTICA MARCA COLE PALMER MODELO EW-07557-10. K14005106	24,824.00
1.1408E+13	PANEL SOLAR MARCA CANADIAN MODELO CS6P-250P CON MICROINVERSOR MARCA ENPHASE MODELO M250-60-2LL-S22. 121444023501	8,241.02
1.1408E+13	PANEL SOLAR MARCA CANADIAN MODELO CS6P-250P CON MICROINVERSOR MARCA ENPHASE MODELO M250-60-2LL-S22. 121444026656	8,241.02
M06000561	BOMBA DE FLUJO MARCA COLE PARMER MODELO 75211-62 CON MANOMETRO Y MEDIDOR DE FLUJO (LOCALIZADO EN 316401- ALMACEN	16,081.60
A0058011	MEDIDOR DE PH MARCA HANNA, MODELO HI3220.	11,136.00
4CS431022F	COMPUTADORA MARCA HEWLETT PACKARD MODELO PAVILION TOUCHSMART 23-H055LA ALL IN ONE, PROCESADOR CORE I5-4570T, MEMORIA	16,999.00
U63088K4N896606	IMPRESORA MARCA BROTHER MODELO MFC8710DW.	6,782.52
U63088K4N896616	IMPRESORA MARCA BROTHER MODELO MFC8710DW.	6,782.52
J09354	MEDIDOR DE PH MARCA THERMO SCIENTIFIC MODELO ORION STAR A111 INCLUYE BRAZO DEL ELECTRODO C/SOPORTE, ADAPTADOR DE	12,655.60

"El saber de mis hijos hará mi grandeza"

Sistema Estatal de Evaluación

ETCA-IV-16

Relación de Bienes que Componen su Patrimonio

Universidad de Sonora

Del 1° de enero al 30 de Junio de 2015

(Expresado en pesos)

TRIMESTRE: SEGUNDO DE 2015

CÓDIGO	DESCRIPCIÓN DEL BIEN	VALOR HISTORICO
	BIENES MUEBLES	
3.9103E+12	POTENCIOESTATO MARCA METROHM MODELO 910 PSTAT MINI.	109,088.98
C02P80A0G3QJ	COMPUTADORA PORTATIL MARCA APPLE MODELO MGX82E/A PROCESADOR INTEL CORE I5 VELOCIDAD 2.60 GHZ VELOCIDAD TURBO MAXIMA	23,759.70
S/S	TRANSMISOR DE SENAL PARA ELECTRODOS DE PH, DO, CO2 DISUELTO Y TEMPERATURA MARCA METTLER TOLEDO (NEW BRUNSWICK) MODELO	134,300.00
S/S	TRANSMISOR DE SENAL PARA ELECTRODOS DE PH, DO, CO2 DISUELTO Y TEMPERATURA MARCA METTLER TOLEDO (NEW BRUNSWICK) MODELO	134,300.00
MXL4511RH6	COMPUTADORA MARCA HEWLETT PACKARD MODELO ELITEDESK 700 G1 PROCESADOR INTEL CORE I5-4590 DE 3.3GHZ DISCO DURO 1 TB	15,068.40
1502007	MUFLA MARCA FELISA, MODELO FE-361.	40,020.00
1049821	MEDIDOR DE PH PORTABLE PH/TEMP, ATC STICK., MARCA HANNA, MODELO HI 9214.	4,690.31
MXX508110M	COMPUTADORA MARCA HEWLLETT PACKARD MODELO 23-P103LA ALL IN ONE PROCESADOR AMD A8 - 7600 A 3.1GHZ MEMORIA RAM 8 GB DISCO	14,399.10
S/S	SILLON MARCA BIZSTYLE MODELO 56457 TAPIZADO EN PIEL CON DESCANZA BRASOS NEUMATICA BASE ESTRELLA CON RODAJAS COLOR NEGRO	3,399.00
S/S	SILLON MARCA BIZSTYLE MODELO 56457 TAPIZADO EN PIEL CON DESCANZA BRASOS NEUMATICA BASE ESTRELLA CON RODAJAS COLOR NEGRO	3,399.00
CS02291384	COMPUTADORA MARCA LENOVO MODELO C560 PROCESADOR PENTIUM DUAL CORE G3220T 2.6G DISCO DURO 2TB MEMORIA RAM 6GB RED WIFI	13,499.00
DV05942	COMPUTADORA MARCA DELL MODELO OPTIPLEX 3020 SFF PROCESADOR INTEL CORE I3-4150 (3M CACHE, 3.50GHZ) DISCO DURO 500GB	11,600.00
C02PCB2WFVH3	COMPUTADORA LAPTOP MARCA APPLE MODELO MF839E/A PROCESADOR INTEL CORE I5 DUAL CORE DE 2.7 GHZ, TURBO BOOST DE HASTA 3.1	21,500.00
WFMM013190	APARATO DE AIRE ACONDICIONADO MARCA YORK TIPO DIVIDIDO, MODELO AC036X1021A/F2RC036N06B/AC036 DE 3 TON 36,000	10,120.00
315004945	BOMBA DE VACIO MARCA MARATHON ELECTRIC , MODELO 5KH33DN16JK, CON MEDIDORES, MOTOR 1/6.	8,508.62
J09468	MEDIDOR DE PH MARCA THERMO SCIENTIFIC, MODELO ORION STAR A111.	8,843.84
H5806	TANQUE ESTACIONARIO PARA GAS MARCA TATSA, MODELO 500, CAPACIDAD 490 LITROS.	5,208.35
WFMM003965	APARATO DE AIRE ACONDICIONADO MARCA YORK, TIPO DIVIDIDO, MODELO AC048X1021A/F2FP048H06B, DE 4 TON, MANEJADORA S/	13,570.00
WEMM045097	APARATO DE AIRE ACONDICIONADO DE 3 TON MARCA YORK MODELO PAC036H1021A	11,500.00
15L-0068	AUTOCLAVE VERTICAL MARCA ECOSHEL MODELO CVQ-B50L CAPACIDAD 50 LT.	51,968.00
B1500059	BOMBA PERIESTALTICA CON CONTROLADOR, MARCA COLE PALMER, MODELO MASTERFLEX.	39,938.80
3CR44809CS	COMPUTADORA MARCA HEWLETT PACKARD, MODELO TODO-EN-UNO HP - 21-2025TLA PROCESADOR AMD A4-6210 , DISCO DURO 2 TB ,	12,997.83
1457	HOMOGENIZADOR MARCA PINE RESEARCH INSTRUMENTATION, MODELO AFCPRB.	106,837.16
5CM5060GX5	COMPUTADORA MARCA HEWLETT PACKARD MODELO HP PAVILION ALL-IN-ONE 23-P103LA PROCESADOR AMD A8 7600 3,1 GHZ (MÁX. TURBO	14,604.40
G2T4F42	COMPUTADORA MARCA DELL MODELO OPTIPLEX 9020 SFF PROCESADOR INTEL- CORE I5-4590 (6MB CACHÉ, 3.70 GHZ) CHIPSET INTEL Q87	12,945.60
G2S8F42	COMPUTADORA MARCA DELL MODELO OPTIPLEX 9020 SFF PROCESADOR INTEL- CORE I5-4590 (6MB CACHÉ, 3.70 GHZ) CHIPSET INTEL Q87	12,945.60
G2S5F42	COMPUTADORA MARCA DELL MODELO OPTIPLEX 9020 SFF PROCESADOR INTEL- CORE I5-4590 (6MB CACHÉ, 3.70 GHZ) CHIPSET INTEL Q87	12,945.60

"El saber de mis hijos hará mi grandeza"

Sistema Estatal de Evaluación

ETCA-IV-16

Relación de Bienes que Componen su Patrimonio

Universidad de Sonora

Del 1° de enero al 30 de Junio de 2015

(Expresado en pesos)

TRIMESTRE: SEGUNDO DE 2015

CÓDIGO	DESCRIPCIÓN DEL BIEN	VALOR HISTORICO
BIENES MUEBLES		
G2S3F42	COMPUTADORA MARCA DELL MODELO OPTIPLEX 9020 SFF PROCESADOR INTEL- CORE I5-4590 (6MB CACHÉ, 3.70 GHZ) CHIPSET INTEL Q87	12,945.60
G2T9F42	COMPUTADORA MARCA DELL MODELO OPTIPLEX 9020 SFF PROCESADOR INTEL- CORE I5-4590 (6MB CACHÉ, 3.70 GHZ) CHIPSET INTEL Q87	12,945.60
G2V9F42	COMPUTADORA MARCA DELL MODELO OPTIPLEX 9020 SFF PROCESADOR INTEL- CORE I5-4590 (6MB CACHÉ, 3.70 GHZ) CHIPSET INTEL Q87	12,945.60
G2V4F42	COMPUTADORA MARCA DELL MODELO OPTIPLEX 9020 SFF PROCESADOR INTEL- CORE I5-4590 (6MB CACHÉ, 3.70 GHZ) CHIPSET INTEL Q87	12,945.60
G2TDF42	COMPUTADORA MARCA DELL MODELO OPTIPLEX 9020 SFF PROCESADOR INTEL- CORE I5-4590 (6MB CACHÉ, 3.70 GHZ) CHIPSET INTEL Q87	12,945.60
G2V6F42	COMPUTADORA MARCA DELL MODELO OPTIPLEX 9020 SFF PROCESADOR INTEL- CORE I5-4590 (6MB CACHÉ, 3.70 GHZ) CHIPSET INTEL Q87	12,945.60
G2QDF42	COMPUTADORA MARCA DELL MODELO OPTIPLEX 9020 SFF PROCESADOR INTEL- CORE I5-4590 (6MB CACHÉ, 3.70 GHZ) CHIPSET INTEL Q87	12,945.60
G2T8F42	COMPUTADORA MARCA DELL MODELO OPTIPLEX 9020 SFF PROCESADOR INTEL- CORE I5-4590 (6MB CACHÉ, 3.70 GHZ) CHIPSET INTEL Q87	12,945.60
G2S4F42	COMPUTADORA MARCA DELL MODELO OPTIPLEX 9020 SFF PROCESADOR INTEL- CORE I5-4590 (6MB CACHÉ, 3.70 GHZ) CHIPSET INTEL Q87	12,945.60
G2V5F42	COMPUTADORA MARCA DELL MODELO OPTIPLEX 9020 SFF PROCESADOR INTEL- CORE I5-4590 (6MB CACHÉ, 3.70 GHZ) CHIPSET INTEL Q87	12,945.60
G2R8F42	COMPUTADORA MARCA DELL MODELO OPTIPLEX 9020 SFF PROCESADOR INTEL- CORE I5-4590 (6MB CACHÉ, 3.70 GHZ) CHIPSET INTEL Q87	12,945.60
G2V7F42	COMPUTADORA MARCA DELL MODELO OPTIPLEX 9020 SFF PROCESADOR INTEL- CORE I5-4590 (6MB CACHÉ, 3.70 GHZ) CHIPSET INTEL Q87	12,945.60
G2T6F42	COMPUTADORA MARCA DELL MODELO OPTIPLEX 9020 SFF PROCESADOR INTEL- CORE I5-4590 (6MB CACHÉ, 3.70 GHZ) CHIPSET INTEL Q87	12,945.60
G2SCF42	COMPUTADORA MARCA DELL MODELO OPTIPLEX 9020 SFF PROCESADOR INTEL- CORE I5-4590 (6MB CACHÉ, 3.70 GHZ) CHIPSET INTEL Q87	12,945.60
G2T5F42	COMPUTADORA MARCA DELL MODELO OPTIPLEX 9020 SFF PROCESADOR INTEL- CORE I5-4590 (6MB CACHÉ, 3.70 GHZ) CHIPSET INTEL Q87	12,945.60
G2RDF42	COMPUTADORA MARCA DELL MODELO OPTIPLEX 9020 SFF PROCESADOR INTEL- CORE I5-4590 (6MB CACHÉ, 3.70 GHZ) CHIPSET INTEL Q87	12,945.60
G2R5F42	COMPUTADORA MARCA DELL MODELO OPTIPLEX 9020 SFF PROCESADOR INTEL- CORE I5-4590 (6MB CACHÉ, 3.70 GHZ) CHIPSET INTEL Q87	12,945.60
G2R7F42	COMPUTADORA MARCA DELL MODELO OPTIPLEX 9020 SFF PROCESADOR INTEL- CORE I5-4590 (6MB CACHÉ, 3.70 GHZ) CHIPSET INTEL Q87	12,945.60
G2S9F42	COMPUTADORA MARCA DELL MODELO OPTIPLEX 9020 SFF PROCESADOR INTEL- CORE I5-4590 (6MB CACHÉ, 3.70 GHZ) CHIPSET INTEL Q87	12,945.60
G2S6F42	COMPUTADORA MARCA DELL MODELO OPTIPLEX 9020 SFF PROCESADOR INTEL- CORE I5-4590 (6MB CACHÉ, 3.70 GHZ) CHIPSET INTEL Q87	12,945.60
G2T7F42	COMPUTADORA MARCA DELL MODELO OPTIPLEX 9020 SFF PROCESADOR INTEL- CORE I5-4590 (6MB CACHÉ, 3.70 GHZ) CHIPSET INTEL Q87	12,945.60
G2R6F42	COMPUTADORA MARCA DELL MODELO OPTIPLEX 9020 SFF PROCESADOR INTEL- CORE I5-4590 (6MB CACHÉ, 3.70 GHZ) CHIPSET INTEL Q87	12,945.60
G2R3F42	COMPUTADORA MARCA DELL MODELO OPTIPLEX 9020 SFF PROCESADOR INTEL- CORE I5-4590 (6MB CACHÉ, 3.70 GHZ) CHIPSET INTEL Q87	12,945.60

"El saber de mis hijos hará mi grandeza"

Sistema Estatal de Evaluación

ETCA-IV-16

Relación de Bienes que Componen su Patrimonio

Universidad de Sonora

Del 1° de enero al 30 de Junio de 2015

(Expresado en pesos)

TRIMESTRE: SEGUNDO DE 2015

CÓDIGO	DESCRIPCIÓN DEL BIEN	VALOR HISTORICO
	BIENES MUEBLES	
G2R4F42	COMPUTADORA MARCA DELL MODELO OPTIPLEX 9020 SFF PROCESADOR INTEL- CORE I5-4590 (6MB CACHÉ, 3.70 GHZ) CHIPSET INTEL Q87	12,945.60
G2V8F42	COMPUTADORA MARCA DELL MODELO OPTIPLEX 9020 SFF PROCESADOR INTEL- CORE I5-4590 (6MB CACHÉ, 3.70 GHZ) CHIPSET INTEL Q87	12,945.60
G2RCF42	COMPUTADORA MARCA DELL MODELO OPTIPLEX 9020 SFF PROCESADOR INTEL- CORE I5-4590 (6MB CACHÉ, 3.70 GHZ) CHIPSET INTEL Q87	12,945.60
G2R9F42	COMPUTADORA MARCA DELL MODELO OPTIPLEX 9020 SFF PROCESADOR INTEL- CORE I5-4590 (6MB CACHÉ, 3.70 GHZ) CHIPSET INTEL Q87	12,945.60
G2T3F42	COMPUTADORA MARCA DELL MODELO OPTIPLEX 9020 SFF PROCESADOR INTEL- CORE I5-4590 (6MB CACHÉ, 3.70 GHZ) CHIPSET INTEL Q87	12,945.60
G2V3F42	COMPUTADORA MARCA DELL MODELO OPTIPLEX 9020 SFF PROCESADOR INTEL- CORE I5-4590 (6MB CACHÉ, 3.70 GHZ) CHIPSET INTEL Q87	12,945.60
G2RBF42	COMPUTADORA MARCA DELL MODELO OPTIPLEX 9020 SFF PROCESADOR INTEL- CORE I5-4590 (6MB CACHÉ, 3.70 GHZ) CHIPSET INTEL Q87	12,945.60
G2SBF42	COMPUTADORA MARCA DELL MODELO OPTIPLEX 9020 SFF PROCESADOR INTEL- CORE I5-4590 (6MB CACHÉ, 3.70 GHZ) CHIPSET INTEL Q87	12,945.60
G2TBF42	COMPUTADORA MARCA DELL MODELO OPTIPLEX 9020 SFF PROCESADOR INTEL- CORE I5-4590 (6MB CACHÉ, 3.70 GHZ) CHIPSET INTEL Q87	12,945.60
G2S7F42	COMPUTADORA MARCA DELL MODELO OPTIPLEX 9020 SFF PROCESADOR INTEL- CORE I5-4590 (6MB CACHÉ, 3.70 GHZ) CHIPSET INTEL Q87	12,945.60
G2SDF42	COMPUTADORA MARCA DELL MODELO OPTIPLEX 9020 SFF PROCESADOR INTEL- CORE I5-4590 (6MB CACHÉ, 3.70 GHZ) CHIPSET INTEL Q87	12,945.60
G2TCF42	COMPUTADORA MARCA DELL MODELO OPTIPLEX 9020 SFF PROCESADOR INTEL- CORE I5-4590 (6MB CACHÉ, 3.70 GHZ) CHIPSET INTEL Q87	12,945.60
H96004680	MEDIDOR DE PH MARCA COLE PARMER DIGI SENSE MODELO: 5938-10	3,395.66
06-2000-02757	MOLINO PLANETARIO MARCA FRITSCH MODELO PULVERISETTE 6.	227,360.00
B-26630	AGITADOR MARCA T-LINE MODELO: 102	4,958.80
55158	MEDIDOR DE CONDUCTIVIDAD ELECTRICA MARCA ORION MODELO 130A CON CELL	11,160.00
50972	CONTROLADOR DE TEMPERATURA MCA. I2R MODELO: L61000SS 08	9,766.43
VJJAL013506098B29600	COMPUTADORA MARCA ACER, MODELO VX2630G-SI34XX, PROCESADOR INTEL CORE I3-4150 , DISCO DURO 500 GB , MEMORIA RAM 4 GB,	8,698.72
300013785	BANO DE TEMPERATURA MARCA THERMOSCIENTIFIC, MODELO 2345 AQUABATH, NO. PARTE 18007AQ. CAPACIDAD 10L (2.6 GAL).	19,747.84
144809/3	CONTROLADOR MARCA POWERMITE MODELO: SS-2 INCLUYE MANTILLA DE CALENTAMIENTO PARA MATRAZ DE 250 ML. MARCA BRISKHEAT	8,526.00
814007009	ENFRIADOR DE AGUA MARCA ACUA STAR MODELO MW-DF-08.	3,499.00
1409A208909	SERVIBAR DE 4 PIES MARCA GE MODELO TA04Y07.	3,498.99
1.515E+14	HORNO MARCA THERMOSCIENTIFIC, MODELO THERMOLYNE, CATALOGO F47925-80.	60,000.00
BH491FBB04	FUENTE DE PODER MARCA EATON MODELO 9155-12 DE 12KVA/10.8KW.	138,085.24
G813014S	HORNO TUBULAR (60 MM DI) A VACIO Y ATMOSFERA, MARCA MTI, MODELO GSL-1800X.	322,245.01
V03933	MEDIDOR DE PH RDO/OXIGENO DISUELTO, MARCA THERMO SCIENTIFIC, MODELO ORION VERSA STAR, CATÁLOGO VSTAR32.	55,590.60
C1768141146660	PLACA DE CALENTAMIENTO CON AGUITACION MARCA CIMAREC, MODELO SP131325.	9,800.00
13/4261	COLORIMETRO MARCA SPECTROQUANT, MODELO MOVE 100. NO. PARTE 1736320001.	16,286.40
1020	FUENTE DE LUZ DE DEUTERIO, MARCA ORIEL, MODELO 66080 . INCLUYE MODELOS 60000 / 60006/ 60093 / 68942 / 63161 / 74125 /	191,480.01

"El saber de mis hijos hará mi grandeza"

Sistema Estatal de Evaluación

ETCA-IV-16

Relación de Bienes que Componen su Patrimonio

Universidad de Sonora

Del 1° de enero al 30 de Junio de 2015

(Expresado en pesos)

TRIMESTRE: SEGUNDO DE 2015

CÓDIGO	DESCRIPCIÓN DEL BIEN	VALOR HISTORICO
BIENES MUEBLES		
3.418053	PLACA DE CALENTAMIENTO CON AGUITACION MARCA IKA, MODELO EW-04671-21.	16,427.22
3.432179	TERMOMETRO MARCA IKA MODELO ETS-D5 ELECTRONICO DE CONTACTO, RANGO DE TEMPERATURA: -50 A 450°C	7,563.20
6FK9FY1	COMPUTADORA MARCA DELL MODELO INSPIRON 20 TOUCH SERIES 3000 PROCESADOR INTEL CORE I3-4150T DISCO DURO 1TB MEMORIA RAM	12,141.72
JGKQ402	COMPUTADORA PORTATIL, MARCA DELL, MODELO INSPIRON 14 5447, NO. PARTE I5447_I781T_GSW8S_5, PROCESADOR INTEL, CORE	13,802.84
ES13585443	COMPUTADORA MARCA LENOVO MODELO H500S PROCESADOR INTEL CELERON J1800 DISCO DURO 500GB MEMORIA RAM 4GB UNIDAD OPTICA	5,066.88
V055735	BOMBA DE ASPERCION MARCA COLE PARMER, MODELO EW-35031-00. TAMANO DEL TANQUE: 9.5 LTS.	28,763.36
91QNK22	COMPUTADORA LAPTOP MARCA DELL, MODELO INSPIRON 15-5548, PROCESADOR CORE I7 5200U 2.2 GHZ, DISCO DURO 1 TB + 8 GB.	14,999.00
CNCPK22	COMPUTADORA PORTATIL MARCA DELL MODELO INSPIRON 14-5448 PROCESADOR CORE I5-5200U 2.2 GHZ DISCO DURO 1TB + 8G CACHE	12,499.00
CD4480384	COMPUTADORA PORTATIL MARCA HEWLETT PACKARD MODELO PAVILION 14-V121LA PROCESADOR CORE I7 4510U DISCO DURO 1TB MEMORIA	14,999.01
NL84HA	GENERADOR DE NITROGENO LIQUIDO MARCA KELVIN INTERNATIONAL MODELO STANDARD CATALOGO NL-84-HA	937,999.20
00-08-DC-1E-61-BB	LECTOR DE ACCESO MARCA FUTURO INTELIGENTE MODELO ARFID-IP 1.2.	8,934.03
5CM45200QN	COMPUTADORA MARCA HEWLETT PACKARD MODELO HP PAVILION ALL-IN-ONE 23-P104LA PROCESADOR AMD A8-7600 3.10GHZ DISCO DURO 1TB	13,999.00
S/S	GABINETE MARCA TAM-MEX MODELO 758 PREMIUM CON PUERTA CERRADURA Y TRES ENTREPAÑOS FABRICADO EN ACERO INOXIDABLE MEDIDAS	3,449.00
CNF8GC66PR	IMPRESORA MARCA HEWLETT PACKARD MODELO LASERJET PRO 200 COLOR M276NW.	5,327.53
MJ02FNGB	COMPUTADORA MARCA LENOVO MODELO THINKSTATION P300 SFF PROCESADOR XEON E3 1246 V3 DISCO DURO 1TB MEMORIA RAM 8GB CON	20,000.00
06YGBJAG300035	IMPRESORA MULTIFUNCIONAL MARCA SAMSUNG MODELO XPRESS SL-C460W.	4,257.20
SZ2AL007509010SE3000	COMPUTADORA MARCA ACER MODELO ASPIRE AIO AZ1-611-MD41 PROCESADOR CELERON DUAL DISCO DURO 500GB MEMORIA RAM 4GB UNIDAD	6,599.00
1.00002E+17	APARATO DE AIRE TIPO MINI SPLIT MARCA YORK MODELO EVAPORADOR YSEC24FS-ADG MODELO CONDENSADOR YSDC24FS-ADG CAP 2.0 TON	13,860.00
S/S	CAMARA DE AISLAMIENTO MARCA SCIENCEWARE MODELO Z513520, DE ACRILICO BLANCO CON PANEL FRONTAL TRANSPARENTE, CON ORIFICIO	32,129.68
VNB3B94050	IMPRESORA MARCA HEWLETT PACKARD MODELO LASERJET P2035.	5,834.42
S/S	CREDENZA MARCA NKS MODELO DYN-214 CON 4 PUERTAS CON CERRADURA FABRICADO EN MELAMINA 2 CARAS CON CANTOS EN PVC 2 MM	4,036.80
S/S	SILLON MARCA VERSA MODELO AL-310NY SPYDER CON DESCANZA BRASOS NEUMATICA BASE ESTRELLA CON RODAJAS COLOR ASIENTO	3,352.40
S/S	MESA DE JUNTAS TIPO HERRADURA MARCA VERSA FABRICADO EN MELAMINA 2 CARAS CON CANTOS EN PVC 2 MM TERMOADHERIDOS PATAS	25,427.20
S/S	MESA PENINSULAR MARCA NKS COLOR CAOBA-NEGRO MEDIDA 1.80*0.80*0.75 MTS FABRICADO EN METAL/MELAAMINA 2 CARAS CON CANTOS	6,960.00
703361298	COMPUTADORA MARCA LANIX, MODELO TITAN 3140, PROCESADOR INTEL CORE 2 DUO E6400, DISCO DURO 200 GB SATA II,MEMORIA RAM DE	15,573.30

"El saber de mis hijos hará mi grandeza"

Sistema Estatal de Evaluación

ETCA-IV-16

Relación de Bienes que Componen su Patrimonio

Universidad de Sonora

Del 1° de enero al 30 de Junio de 2015

(Expresado en pesos)

TRIMESTRE: SEGUNDO DE 2015

CÓDIGO	DESCRIPCIÓN DEL BIEN	VALOR HISTORICO
BIENES MUEBLES		
RXD110187E	IMPRESORA MULTIFUNCIONAL LASER A COLOR MARCA XEROX MODELO PHASER MODELO PHASER 7500. (LOCALIZADA EN DIV.CS.SOC.AREA	40,123.24
C02MWL84FY0T	COMPUTADORA MARCA APPLE MODELO MF883E/A PROCESADOR INTEL CORE I5 DUAL CORE DE 1.4 GHZ (TURBO BOOST DE HASTA 2.7 GHZ)	19,486.84
SV9AL001507020C73000	COMPUTADORA MARCA ACER MODELO ASPIRE AZ3-615-MD13 PROCESADOR INTEL PENTIUM DUAL CORE G3220T LGA 2.6G 3. MEMORIA RAM 6GB	9,094.40
SV9AL001507020D03000	COMPUTADORA MARCA ACER MODELO ASPIRE AZ3-615-MD13 PROCESADOR INTEL PENTIUM DUAL CORE G3220T LGA 2.6G 3. MEMORIA RAM 6GB	9,094.40
S1914L21281	APARATO DE AIRE TIPO MINI SPLIT, MARCA LENNOX, MODELO EVAPORADOR: LXGUHCMD024100P2, MODELO CONDENSADOR 13ACX024230,	17,742.20
S1914L21280	APARATO DE AIRE TIPO MINI SPLIT, MARCA LENNOX, MODELO EVAPORADOR: LXGUHCMD024100P2, MODELO CONDENSADOR 13ACX024230,	17,742.20
6.32852E+11	CAMARA DE VIDEO MARCA CANON MODELO VIXIA HF G20.	17,411.60
VR43801127	SERVIBAR MARCA WHIRLPOOL MODELO WS5501Q COLOR BLANCO	3,358.20
PHGDG35853	IMPRESORA MARCA HEWLETT PACKARD MODELO LASERJET PRO 400 M401N INCLUYE CABLE USB.	3,839.60
PHGDG35863	IMPRESORA MARCA HEWLETT PACKARD MODELO LASERJET PRO 400 M401N INCLUYE CABLE USB.	3,839.60
S/S	SILLON MARCA VERSA MODELO AL-328 SPACE CON DECANZA BRASOS RESPALDO EN MALLA Y ASIENTO TAPIZADO EN TELA NEUMATICA BASE	3,584.40
S/S	SILLON MARCA VERSA MODELO AL-328 SPACE CON DECANZA BRASOS RESPALDO EN MALLA Y ASIENTO TAPIZADO EN TELA NEUMATICA BASE	3,584.40
S/S	SILLON MARCA VERSA MODELO AL-261 MIURA RESPALDO Y ASIENTO EN MALLA COLOR NEGRO CON DECANZA BRASOS NEUMATICA BASE	8,236.00
S/S	SILLON MARCA VERSA MODELO AL-268 MIURA RESPALDO ASIENTO EN MALLA CON DECANZA BRASOS NEUMATICA BASE ESTRELLA CON RODAJAS	5,916.00
YE260052C	COMPUTADORA PORTATIL MARCA TOSHIBA MODELO SATELLITE S55T-B/5261SM PROCESADOR INTEL CORE CI7 4500U DISCO DURO 1TB	19,718.84
PHGDF54274	IMPRESORA MARCA HEWLETT PACKARD MODELO LASERJET PRO 400 M401N INCLUYE CABLE USB.	3,909.97
ZE018594S	COMPUTADORA PORTATIL MARCA TOSHIBA MODELO SATELLITE P55T-B5265SM PROCESADOR INTEL CORE I7-4710HQ (6M CACHE, 2.5 GHZ -	22,040.00
4.3393E+17	COMPUTADORA PORTATIL MARCA LANIX MODELO NEURON V PROCESADOR INTEL PENTIUM CORE I7 3520M DISCO DURO 1TB MEMORIA RAM 8GB	16,019.60
F9FNKJTNFP84	COMPUTADORA IPAD MARCA APPLE MODELO MF432E/A PROCESADOR CHIP A7 CON ARQUITECTURA DE 64 BITS Y COPROCESADOR DE	3,954.44
F9FNKJVRFP84	COMPUTADORA IPAD MARCA APPLE MODELO MF432E/A PROCESADOR CHIP A7 CON ARQUITECTURA DE 64 BITS Y COPROCESADOR DE	3,954.44
S25K541432	IMPRESORA MARCA EPSON MODELO L210.	3,120.40
S/S	SILLON 3 PLAZAS MARCA VERSA MODELO AL-973 ASIENTO Y RESPALDO EN POLIPROPILENO COLOR NEGRO	3,601.80
S/S	ARCHIVERO HORIZONTAL MARCA NKS MODELO DYN-1034 FABRICADO EN AGLOMERADO TERMINADO EN MELAMINICO CON 3 GAVETAS COLOR	4,918.40
SV9AL001507029F53000	COMPUTADORA MARCA ACER MODELO ASPIRE AZ3-615-MD13 PROCESADOR INTEL PENTIUM DUAL CORE G3220T LGA 2.6G 3. MEMORIA RAM 6GB	9,094.40
SV9AL00150702A0F3000	COMPUTADORA MARCA ACER MODELO ASPIRE AZ3-615-MD13 PROCESADOR INTEL PENTIUM DUAL CORE G3220T LGA 2.6G 3. MEMORIA RAM 6GB	9,094.40
SV9AL001507029F33000	COMPUTADORA MARCA ACER MODELO ASPIRE AZ3-615-MD13 PROCESADOR INTEL PENTIUM DUAL CORE G3220T LGA 2.6G 3. MEMORIA RAM 6GB	9,094.40

"El saber de mis hijos hará mi grandeza"

Sistema Estatal de Evaluación

ETCA-IV-16

Relación de Bienes que Componen su Patrimonio

Universidad de Sonora

Del 1° de enero al 30 de Junio de 2015

(Expresado en pesos)

TRIMESTRE: SEGUNDO DE 2015

CÓDIGO	DESCRIPCIÓN DEL BIEN	VALOR HISTORICO
	BIENES MUEBLES	
SV9AL001507029EC3000	COMPUTADORA MARCA ACER MODELO ASPIRE AZ3-615-MD13 PROCESADOR INTEL PENTIUM DUAL CORE G3220T LGA 2.6G 3. MEMORIA RAM 6GB	9,094.40
41BTC041499	CONMUTADOR MARCA PANASONIC, MODELO KXTES824, TARJETA DE COMUNICACION DE 8 EXTENCIONES MODELO KX-TE82474. 3LBCE077593	14,150.61
CS02205167	COMPUTADORA MARCA: LENOVO, MODELO: AIO C260, PROCESADOR: INTEL CELERON J1800 (HASTA 2.58 GHZ), DISCO DURO: 1 TB,	7,188.52
PF03V69T	COMPUTADORA PORTATIL, MARCA: LENOVO, MODELO: IDEAPAD G40-30, PROCESADOR: INTEL CELERON N2840 (1M CACHE, UP TO 2.41	6,944.92
BMYB44503386	PROYECTOR DE VIDEO MARCA INFOCUS, MODELO IN112A.	5,815.96
BMYB44503734	PROYECTOR DE VIDEO MARCA INFOCUS, MODELO IN112A.	5,815.96
21858332758	COMPUTADORA TABLET MARCA MICROSOFT MODELO SURFACE PRO PROCESADOR INTEL CORE I5-3317U DISCO DURO 128GB MEMORIA RAM 4GB	10,776.40
C02NV3GUFY0T	COMPUTADORA MARCA APPLE MODELO MF883E/A PROCESADOR INTEL CORE I5 DUAL CORE DE 1.4 GHZ (TURBO BOOST DE HASTA 2.7 GHZ)	20,000.00
DMPNREB9G5W3	COMPUTADORA IPAD MARCA APPLE MODELO MH1J2CL/A COLOR DORADO PROCESADOR CHIP A8X CON ARQUITECTURA DE 64 BITS Y	13,847.00
CN4ASXH0BV	SCANNER MARCA HEWLLETT PACKARD MODELO SCANJET 5590.	5,235.94
MXL5112HJ8	COMPUTADORA ALL IN ONE MARCA HEWLETT PACKARD MODELO ELITEONE 800 G1 ALL IN ONE PC, NO DE PARTE K6Q63LT, PROCESADOR	18,159.80
C02NT9JLFY0T	COMPUTADORA MARCA APPLE MODELO MF883E/A PROCESADOR 1.4 GHZ INTEL CORE I5 DUAL CORE (TURBO BOOST DE HASTA 2.7 GHZ) CON 3	18,883.64
SV9AL001507020CC3000	COMPUTADORA MARCA ACER MODELO ASPIRE AZ3-615-MD13 PROCESADOR INTEL PENTIUM DUAL CORE G3220T LGA 2.6G 3. MEMORIA RAM 6GB	9,094.40
SV9AL001507020C63000	COMPUTADORA MARCA ACER MODELO ASPIRE AZ3-615-MD13 PROCESADOR INTEL PENTIUM DUAL CORE G3220T LGA 2.6G 3. MEMORIA RAM 6GB	9,094.40
SV9AL001507020DF3000	COMPUTADORA MARCA ACER MODELO ASPIRE AZ3-615-MD13 PROCESADOR INTEL PENTIUM DUAL CORE G3220T LGA 2.6G 3. MEMORIA RAM 6GB	9,094.40
SV9AL001507020C33000	COMPUTADORA MARCA ACER MODELO ASPIRE AZ3-615-MD13 PROCESADOR INTEL PENTIUM DUAL CORE G3220T LGA 2.6G 3. MEMORIA RAM 6GB	9,094.40
S/S	SILLON DE 3 PLAZAS MARCA ASHLEY MODELO 9880038 TAPIZADO EN VINIPIEL MEDIDAS 2.20*0.95 MTS COLOR CAFE.	6,999.00
S/S	SILLON DE 3 PLAZAS MARCA ASHLEY MODELO 9880038 TAPIZADO EN VINIPIEL MEDIDAS 2.20*0.95 MTS COLOR CAFE.	6,999.00
7F0T502	COMPUTADORA LAPTOP MARCA DELL MODELO INSPIRON 14-5447 PROCESADOR: CORE I5-4210U DISCO DURO 1TB MEMORIA RAM 8GB TARJETA	10,349.01
BSPNC12	COMPUTADORA PORTATIL MARCA DELL MODELO I7347_I5T450SW8S_5 PROCESADOR CORE I5-4210U (4M CACHE UP TO 3.1 GHZ) DISCO DURO	13,135.84
CND88CS86J	IMPRESORA MULTIFUNCIONAL MARCA HEWLLET PACKARD MODELO LASERJET M1522N MFP,INCLUYE CABLE USB.	5,323.35
MY87EH3042	PLOTTER MARCA HEWLETT PACKARD MODELO DESINGJET 500.	43,240.00
1134216	CAMARA DE VIDEO MARCA SONY MODELO DCR-SR65 (61)	7,059.85
906676416	COMPUTADORA MARCA LANIX MODELO TITAN 4060 PROCESADOR INTEL CORE 2 DUO E7400 MEMORIA RAM 4 GB DISCO DURO 500 GB UNIDAD	11,744.95
8NKN5G1	COMPUTADORA LAPTOP MARCA DELL MODELO INSPIRON 1318 (MODEL PP25L) PROCESADOR INTEL CORE2 DUO T6400 (2.0GHZ/800MHZ	14,108.51

"El saber de mis hijos hará mi grandeza"

Sistema Estatal de Evaluación

ETCA-IV-16

Relación de Bienes que Componen su Patrimonio

Universidad de Sonora

Del 1° de enero al 30 de Junio de 2015

(Expresado en pesos)

TRIMESTRE: SEGUNDO DE 2015

CÓDIGO	DESCRIPCIÓN DEL BIEN	VALOR HISTORICO
	BIENES MUEBLES	
2.59651E+11	GRABADORA DE CD-DVD EN TORRE DE 8 QUEMADORES MARCA ACTECK-WYTRON MODELO EP7300/DVD-899.	6,206.00
5CD5073RFM	COMPUTADORA LAPTOP MARCA HEWLETT PACKARD MODELO PAVILION 14-Y002LA NO. PARTE K8N46LA PROCESADOR INTEL CELERON N2840,	4,000.01
166TR02	COMPUTADORA TABLET, MARCA DELL, MODELO VENUE 11 PRO (7140), PROCESADOR INTEL CORE M-5Y71, DISCO DURO 256 GB , MEMORIA	19,662.00
CNBR315536	IMPRESORA MARCA HEWLETT PACKARD LASERJET 1000 (INV. PSICOLOGIA Y CS. COMUNICACION AREA 33 CUB.04 BETANCOURT REYES	3,087.75
1F030828C	COMPUTADORA PORTATIL, MARCA TOSHIBA, MODELO SATELLITE, NO. PARTE PSKT4U-0LXNB2 , PROCESADOR INTEL CORE I3-4005U,	12,017.60
1F031129C	COMPUTADORA PORTATIL, MARCA TOSHIBA, MODELO SATELLITE, NO. PARTE PSKT4U-0LXNB2 , PROCESADOR INTEL CORE I3-4005U,	12,017.60
MUDAL0015020FD7B3400	COMPUTADORA PORTATIL MARCA ACER MODELO E5-551-T7V0 PROCESADOR AMD QUAD CORE PROCECESSOR A10-7300 DISCO DURO 2TB MEMORIA	10,266.00
MUDAL0015020FBD63400	COMPUTADORA PORTATIL MARCA ACER MODELO E5-551-T7V0 PROCESADOR AMD QUAD CORE PROCECESSOR A10-7300 DISCO DURO 2TB MEMORIA	10,266.00
MUDAL0015020FE2F3400	COMPUTADORA PORTATIL MARCA ACER MODELO E5-551-T7V0 PROCESADOR AMD QUAD CORE PROCECESSOR A10-7300 DISCO DURO 2TB MEMORIA	10,266.00
MUDAL0015020FE8C3400	COMPUTADORA PORTATIL MARCA ACER MODELO E5-551-T7V0 PROCESADOR AMD QUAD CORE PROCECESSOR A10-7300 DISCO DURO 2TB MEMORIA	10,266.00
MUDAL0015020FD243400	COMPUTADORA PORTATIL MARCA ACER MODELO E5-551-T7V0 PROCESADOR AMD QUAD CORE PROCECESSOR A10-7300 DISCO DURO 2TB MEMORIA	10,266.00
MUDAL0015020FEB83400	COMPUTADORA PORTATIL MARCA ACER MODELO E5-551-T7V0 PROCESADOR AMD QUAD CORE PROCECESSOR A10-7300 DISCO DURO 2TB MEMORIA	10,266.00
SV9AL0015070209D3000	COMPUTADORA MARCA ACER MODELO ASPIRE AZ3-615-MD13 PROCESADOR INTEL PENTIUM DUAL CORE G3220T LGA 2.6G 3. MEMORIA RAM 6GB	9,094.40
SV9AL001507029FE3000	COMPUTADORA MARCA ACER MODELO ASPIRE AZ3-615-MD13 PROCESADOR INTEL PENTIUM DUAL CORE G3220T LGA 2.6G 3. MEMORIA RAM 6GB	9,094.40
SV9AL001507029F63000	COMPUTADORA MARCA ACER MODELO ASPIRE AZ3-615-MD13 PROCESADOR INTEL PENTIUM DUAL CORE G3220T LGA 2.6G 3. MEMORIA RAM 6GB	9,094.40
SV9AL001507029E53000	COMPUTADORA MARCA ACER MODELO ASPIRE AZ3-615-MD13 PROCESADOR INTEL PENTIUM DUAL CORE G3220T LGA 2.6G 3. MEMORIA RAM 6GB	9,094.40
SV9AL001507029E83000	COMPUTADORA MARCA ACER MODELO ASPIRE AZ3-615-MD13 PROCESADOR INTEL PENTIUM DUAL CORE G3220T LGA 2.6G 3. MEMORIA RAM 6GB	9,094.40
SV9AL00150702A043000	COMPUTADORA MARCA ACER MODELO ASPIRE AZ3-615-MD13 PROCESADOR INTEL PENTIUM DUAL CORE G3220T LGA 2.6G 3. MEMORIA RAM 6GB	9,094.40
S/S	BALANZA PESABEBES DIGITAL, MARCA SECA, MODELO SECA 334, SUPERFICIE EXTRAPLANA, CAPACIDAD 20 KG, INCLUYE ESTADIMETRO	11,196.90
SV9AL001507020D93000	COMPUTADORA MARCA ACER MODELO ASPIRE AZ3-615-MD13 PROCESADOR INTEL PENTIUM DUAL CORE G3220T LGA 2.6G 3. MEMORIA RAM 6GB	9,094.40
C02P15JNFY0T	COMPUTADORA MARCA APPLE MODELO IMAC MODELO MF883E/A PROCESADOR INTEL CORE I5 DUAL CORE DE 1.4 GHZ (TURBO BOOST DE HASTA	19,488.00
S/S	BOCINA MARCA STEREN MODELO BAF-1287BT.	4,690.00
SV9AL001507020D23000	COMPUTADORA MARCA ACER MODELO ASPIRE AZ3-615-MD13 PROCESADOR INTEL PENTIUM DUAL CORE G3220T LGA 2.6G 3. MEMORIA RAM 6GB	9,094.40

"El saber de mis hijos hará mi grandeza"

Sistema Estatal de Evaluación

ETCA-IV-16

Relación de Bienes que Componen su Patrimonio

Universidad de Sonora

Del 1° de enero al 30 de Junio de 2015

(Expresado en pesos)

TRIMESTRE: SEGUNDO DE 2015

CÓDIGO	DESCRIPCIÓN DEL BIEN	VALOR HISTORICO
	BIENES MUEBLES	
2TB1K42	COMPUTADORA PORTATIL MARCA DELL MODELO INSPIRON 15 7000 SERIES TOUCH. NO. PARTE: I7548_I7T81TSW8S_1, PROCESADOR CORE	16,802.60
7G51Y32	COMPUTADORA PORTATIL, MARCA DELL, MODELO INSPIRON 15 5000 SERIES - 5548 , NO. PARTE I5548_I781TGSW8PS_1 , PROCESADOR	14,999.99
DMPNP349G5VW	COMPUTADORA TIPO IPAD, MARCA APPLE, MODELO IPAD AIR 2, NO.PARTE MGKL2CL/A, PANTALLA RETINA MULTI-TOUCH LED DE 9.7	9,996.88
YE260116C	COMPUTADORA TIPO LAPTOP MARCA TOSHIBA MODELO SATELLITE S55T-B5261SM. NO. PARTE PSPQ4M-00ETM1 PROCESADOR INTEL CORE CI7	19,666.64
3922563	CAMARA FOTOGRAFICA MARCA NIKON MODELO D3200 REFLEX PANTALLA 3" 24.2 MEGAPIXELES INCLUYE LENTE AF-S ZOOM NIKKOR 18-55MM	9,199.19
YB04102101	COMPUTADORA PORTATIL MARCA LENOVO MODELO Z4070 PROCESADOR CORE I3-4005U DISCO DURO 1TB MEMORIA RAM 8GB UNIDAD OPTICA	9,999.00
2F085261P	COMPUTADORA PORTATIL, MARCA TOSHIBA, MODELO SATELLITE C55-B5166KM, NO. PARTE PSCMLU-06TNB1, PROCESADOR INTEL CELERON	7,076.00
5CM45200FY	COMPUTADORA MARCA HEWLETT PACKARD MODELO HP PAVILION ALL-IN-ONE 23-P104LA PROCESADOR AMD A8-7600 3.10GHZ DISCO DURO 1TB	13,999.00
SV9AL001507020CA3000	COMPUTADORA MARCA ACER MODELO ASPIRE AZ3-615-MD13 PROCESADOR INTEL PENTIUM DUAL CORE G3220T LGA 2.6G 3. MEMORIA RAM 6GB	9,094.40
SV9AL001507029E63000	COMPUTADORA MARCA ACER MODELO ASPIRE AZ3-615-MD13 PROCESADOR INTEL PENTIUM DUAL CORE G3220T LGA 2.6G 3. MEMORIA RAM 6GB	9,094.40
SV9AL001507029F73000	COMPUTADORA MARCA ACER MODELO ASPIRE AZ3-615-MD13 PROCESADOR INTEL PENTIUM DUAL CORE G3220T LGA 2.6G 3. MEMORIA RAM 6GB	9,094.40
SV9AL001507029E33000	COMPUTADORA MARCA ACER MODELO ASPIRE AZ3-615-MD13 PROCESADOR INTEL PENTIUM DUAL CORE G3220T LGA 2.6G 3. MEMORIA RAM 6GB	9,094.40
SV9AL001507029DE3000	COMPUTADORA MARCA ACER MODELO ASPIRE AZ3-615-MD13 PROCESADOR INTEL PENTIUM DUAL CORE G3220T LGA 2.6G 3. MEMORIA RAM 6GB	9,094.40
4HAH022819	TABLERO DIGITALIZADOR MARCA WACOM MODELO CTH-680/S. COLOR PLATA Y NEGRO.	3,468.40
SV9AL001507029E93000	COMPUTADORA MARCA ACER MODELO ASPIRE AZ3-615-MD13 PROCESADOR INTEL PENTIUM DUAL CORE G3220T LGA 2.6G 3. MEMORIA RAM 6GB	9,094.40
SV9AL0015070291D3000	COMPUTADORA MARCA ACER MODELO ASPIRE AZ3-615-MD13 PROCESADOR INTEL PENTIUM DUAL CORE G3220T LGA 2.6G 3. MEMORIA RAM 6GB	9,094.40
1.00002E+17	APARATO DE AIRE MINI-SPLIT SOLO FRIO MARCA YORK MODELO EVAPORADOR YSEC18FS-ADG CONDENSADOR YSDC18FS-ADG CAP 1.5 TON.	8,415.00
1.00002E+17	APARATO DE AIRE MINI-SPLIT SOLO FRIO MARCA YORK MODELO EVAPORADOR YSEC24FS-ADG CONDENSADOR YSDC24FS-ADG, CAP 2.0 TON	10,670.00
1.00002E+17	APARATO DE AIRE MINI-SPLIT FRIO-CALOR MARCA YORK MODELO EVAPORADOR YSKC12FS-ADG CONDENSADOR YSJC12FS-ADG CAP 1.0 TON.	6,233.81
1.00002E+17	APARATO DE AIRE MINI-SPLIT FRIO-CALOR MARCA YORK MODELO EVAPORADOR YSKC12FS-ADG CONDENSADOR YSJC12FS-ADG CAP 1.0 TON.	6,233.81
1.00002E+17	APARATO DE AIRE MINI-SPLIT FRIO-CALOR MARCA YORK MODELO EVAPORADOR YSKC12FS-ADG CONDENSADOR YSJC12FS-ADG CAP 1.0 TON.	6,233.81
CND8BBC2DK	IMPRESORA MARCA HEWLETT PACKARD MODELO LASERJET PRO M1212NF MFP	3,026.44
C02NXG8YG083	COMPUTADORA LAPTOP MARCA APPLE MODELO MD711E/B PROCESADOR INTEL CORE I5 DE 1.4 GHZ (TURBO BOOST DE HASTA 2.7 GHZ) CON 3	14,498.99
C02NXMCUG083	COMPUTADORA COMPUTADORA LAPTOP MARCA APPLE MODELO MD711E/B PROCESADOR INTEL CORE I5 DE 1.4 GHZ (TURBO BOOST DE HASTA	14,998.80

"El saber de mis hijos hará mi grandeza"

Sistema Estatal de Evaluación

ETCA-IV-16

Relación de Bienes que Componen su Patrimonio

Universidad de Sonora

Del 1° de enero al 30 de Junio de 2015

(Expresado en pesos)

TRIMESTRE: SEGUNDO DE 2015

CÓDIGO	DESCRIPCIÓN DEL BIEN	VALOR HISTORICO
	BIENES MUEBLES	
5412500	TELEVISOR MARCA SONY MODELO KDL-60W850B NO.PARTE KDL-60W850B, BRAVIA LED 60"	33,692.77
5006918	PROYECTOR DE VIDEO MARCA SONY MODELO VPL-EX242.	8,508.60
5006922	PROYECTOR DE VIDEO MARCA SONY MODELO VPL-EX242.	8,508.60
5006927	PROYECTOR DE VIDEO MARCA SONY MODELO VPL-EX242.	8,508.60
5006441	PROYECTOR DE VIDEO MARCA SONY MODELO VPL-EX242.	8,508.60
1914L22049	APARATO DE AIRE MINI SPLIT PISO TECHO MARCA LENNOX MODELO EVAPORADOR LXGUHMD036100P2 MODELO CONDENSADOR 13ACX036230-17	19,354.37
1914K59829	APARATO DE AIRE MINI SPLIT PISO TECHO MARCA LENNOX MODELO EVAPORADOR LXGUHMD036100P2 MODELO CONDENSADOR 13ACX036230-17	19,354.37
1914K59831	APARATO DE AIRE MINI SPLIT PISO TECHO MARCA LENNOX MODELO EVAPORADOR LXGUHMD036100P2 MODELO CONDENSADOR 13ACX036230-17	19,354.37
S2814H52655	APARATO DE AIRE MINI SPLIT HI WALL MARCA LENNOX MODELO CONDENSADOR LI018CO150P432 MODELO EVAPORADOR LI018CI-150P432	10,947.31
S2814H52597	APARATO DE AIRE MINI SPLIT HI WALL MARCA LENNOX MODELO CONDENSADOR LI012CO150P432 MODELO EVAPORADOR LI012CI-150P432 CAP	5,836.55
00-08-DC-1E-61-AB	CONTROL DE ACCESO MARCA FUTURO INTELIGENTE MODELO ARFID-IP 1.0, DESCRIPCION LECTORA DE TARJETAS DE PROXIMIDAD PARA	10,613.00
00-08-DC-1E-61-B2	CONTROL DE ACCESO MARCA FUTURO INTELIGENTE MODELO ARFID-IP 1.0, DESCRIPCION LECTORA DE TARJETAS DE PROXIMIDAD PARA	10,613.00
00-08-DC-1E-61-B1	CONTROL DE ACCESO MARCA FUTURO INTELIGENTE MODELO ARFID-IP 1.0, DESCRIPCION LECTORA DE TARJETAS DE PROXIMIDAD PARA	10,613.00
00-08-DC-1E-61-BA	CONTROL DE ACCESO MARCA FUTURO INTELIGENTE MODELO ARFID-IP 1.0, DESCRIPCION LECTORA DE TARJETAS DE PROXIMIDAD PARA	10,613.00
00-08-DC-1E-61-B4	CONTROL DE ACCESO MARCA FUTURO INTELIGENTE MODELO ARFID-IP 1.0, DESCRIPCION LECTORA DE TARJETAS DE PROXIMIDAD PARA	10,613.00
00-08-DC-1E-61-AA	CONTROL DE ACCESO MARCA FUTURO INTELIGENTE MODELO ARFID-IP 1.0, DESCRIPCION LECTORA DE TARJETAS DE PROXIMIDAD PARA	10,613.00
00-08-DC-1E-61-BB	CONTROL DE ACCESO MARCA FUTURO INTELIGENTE MODELO ARFID-IP 1.0, DESCRIPCION LECTORA DE TARJETAS DE PROXIMIDAD PARA	10,613.00
00-08-DC-1E-61-B9	CONTROL DE ACCESO MARCA FUTURO INTELIGENTE MODELO ARFID-IP 1.0, DESCRIPCION LECTORA DE TARJETAS DE PROXIMIDAD PARA	10,613.00
00-08-DC-1E-61-B7	CONTROL DE ACCESO MARCA FUTURO INTELIGENTE MODELO ARFID-IP 1.0, DESCRIPCION LECTORA DE TARJETAS DE PROXIMIDAD PARA	10,613.00
00-08-DC-1E-61-B3	CONTROL DE ACCESO MARCA FUTURO INTELIGENTE MODELO ARFID-IP 1.0, DESCRIPCION LECTORA DE TARJETAS DE PROXIMIDAD PARA	10,613.00
00-08-DC-1E-61-B0	CONTROL DE ACCESO MARCA FUTURO INTELIGENTE MODELO ARFID-IP 1.0, DESCRIPCION LECTORA DE TARJETAS DE PROXIMIDAD PARA	10,613.00
00-08-DC-1E-61-B8	CONTROL DE ACCESO MARCA FUTURO INTELIGENTE MODELO ARFID-IP 1.0, DESCRIPCION LECTORA DE TARJETAS DE PROXIMIDAD PARA	10,613.00
00-08-DC-1E-61-B5	CONTROL DE ACCESO MARCA FUTURO INTELIGENTE MODELO ARFID-IP 1.0, DESCRIPCION LECTORA DE TARJETAS DE PROXIMIDAD PARA	10,613.00
S/S	SILLON DE 3 PLAZAS MARCA REQUIEZ MODELO RC-1043C CON DESCANZABRASOS TAPIZADO EN TELA COLOR NEGRO	12,405.95
ACCC8E132CES	CAMARA DE VIDEO MARCA AXIS MODELO M1113 NO. PARTE : 0340-001IP.	12,180.00
ACCC8330B5F	CAMARA DE VIDEO OUTDOOR BULLET MARCA AXIS MODELO Q1765-LE.	26,188.75
ACCC8E1FA459	CAMARA DE VIDEO DIRECT DRIVE MARCA AXIS, MODELO P5415-E.	36,636.75

"El saber de mis hijos hará mi grandeza"

Sistema Estatal de Evaluación

ETCA-IV-16

Relación de Bienes que Componen su Patrimonio

Universidad de Sonora

Del 1° de enero al 30 de Junio de 2015

(Expresado en pesos)

TRIMESTRE: SEGUNDO DE 2015

CÓDIGO	DESCRIPCIÓN DEL BIEN	VALOR HISTORICO
	BIENES MUEBLES	
00408CEF42DB	CAMARA DE VIDEO DE DOME MARCA AXIS, MODELO AXIS M3113-R.	9,644.75
00408CFAA40C	CAMARA DE VIDEO DE DOME MARCA AXIS, MODELO AXIS M3113-R.	9,644.75
S/S	ARCHIVERO HORIZONTAL MARCA NKS MODELO DYN-1034 DE 3 GAVETAS FABRICADO EN MELAMINA DOS CARAS CON CANTOS EN PVC 2 MM	4,918.40
S/S	LIBRERO A PISO MARCA NKS MODELO DYN-634 CON 2 PUERTAS CON CHAPA Y 4 ENTREPAÑOS FABRICADO EN MELAMINA 2 CARAS CON CANTOS	4,326.80
S/S	MUEBLE MARCA NKS ESPECIAL CON DOS PUERTAS CON CHAPA Y 2 ENTREPAÑOS CON INTERIORES CON PORTA TECLADO FABRICADO EN	5,492.60
S/S	MUEBLE MARCA NKS ESPECIAL CON DOS PUERTAS CON CHAPA Y 2 ENTREPAÑOS CON INTERIORES CON PORTA TECLADO FABRICADO EN	5,492.60
S/S	MUEBLE MARCA NKS ESPECIAL CON DOS PUERTAS CON CHAPA Y 2 ENTREPAÑOS CON INTERIORES CON PORTA TECLADO FABRICADO EN	5,492.60
S/S	MUEBLE MARCA NKS ESPECIAL CON DOS PUERTAS CON CHAPA Y 2 ENTREPAÑOS CON INTERIORES CON PORTA TECLADO FABRICADO EN	5,492.60
S/S	MUEBLE MARCA NKS ESPECIAL CON DOS PUERTAS CON CHAPA Y 2 ENTREPAÑOS CON INTERIORES CON PORTA TECLADO FABRICADO EN	5,492.60
CNG7GD2H2D	IMPRESORA MARCA HEWLLETT PACKARD MODELO HP LASERJET PRO M176N INCLUYE CABLE USB.	4,534.44
CNG7GD2H53	IMPRESORA MARCA HEWLLETT PACKARD MODELO HP LASERJET PRO M176N INCLUYE CABLE USB.	4,534.44
PC00D18U	COMPUTADORA PORTATIL MARCA LENOVO MODELO THINKPAD X240 PROCESADOR INTEL CORE I5-4210U (3M CACHE, 1.7GHZ) DISCO DURO	18,730.52
35954250253	COMPUTADORA TABLET MARCA MICROSOFT MODELO SURFACE PRO 3 PROCESADOR I5 DISCO DURO 256GB MEMORIA RAM 8GB SISTEMA	28,523.24
JWFLQL1	COMPUTADORA MARCA DELL, MODELO PRECISION T1700 MINI TORRE, PROCESADOR INTEL XEON PROCESSOR E3-1241 DISCO DURO SATA DE	20,816.20
5006921	PROYECTOR DE VIDEO MARCA SONY MODELO VPL-EX242.	8,508.60
5006504	PROYECTOR DE VIDEO MARCA SONY MODELO VPL-EX242.	8,508.60
5006887	PROYECTOR DE VIDEO MARCA SONY MODELO VPL-EX242.	8,508.60
5007194	PROYECTOR DE VIDEO MARCA SONY MODELO VPL-EX242.	8,508.60
5007015	PROYECTOR DE VIDEO MARCA SONY MODELO VPL-EX242.	8,508.60
314KW32	COMPUTADORA PORTATIL MARCA DELL MODELO LATITUDE E3540 PROCESADOR INTEL CORE I5-4210U (3M CACHE, 1.7GHZ) DISCO DURO 1TB	15,250.52
MXL5112JZ3	COMPUTADORA MARCA HEWLETTT PACKARD MODELO AIO ELITE ONE 800 G1 PROCESADOR INTEL CORE I5-4590S 3.0GHZ DISCO DURO 1TB	21,758.12
E3N0BC080070109	COMPUTADORA PORTATIL MARCA ASUS MODELO Q991MA-WM-1-H PROCESADOR INTEL ATOM BAY TRAIL-T Z3740 (2M CACHE,1.33GHZ) DISCO	7,289.44
C02NT0CDFY0T	COMPUTADORA MARCA APPLE MODELO MF883E/A PROCESADOR INTEL CORE I5 DUAL CORE DE 1.4 GHZ (TURBO BOOST DE HASTA 2.7 GHZ)	19,481.04
3015107	LECTOR OPTICO MARCA NABHA MODELO OMR50FBSA.	149,234.00
5.50014E+13	GRABADORA MKII PROFESSIONAL MARCA MARANTZ, MODELO PMD661, PORTABLE FLASH FIELD RECORDER.	11,228.80
CN38G7H58H	TELEFONO IP, MARCA HEWLETT PACKARD, MODELO HP 4120 IP PHONE	3,432.44
CN38G7H595	TELEFONO IP, MARCA HEWLETT PACKARD, MODELO HP 4120 IP PHONE	3,432.44
DMRP29VQGSW0	COMPUTADORA TIPO TABLET, MARCA APPLE IPAD AIR 2 WIFI, MODELO MH182CL/A, PANTALLA 9.7 PULGADAS, SISTEMA OPERATIVO IOS 8,	9,599.00

"El saber de mis hijos hará mi grandeza"

Sistema Estatal de Evaluación

ETCA-IV-16

Relación de Bienes que Componen su Patrimonio

Universidad de Sonora

Del 1° de enero al 30 de Junio de 2015

(Expresado en pesos)

TRIMESTRE: SEGUNDO DE 2015

CÓDIGO	DESCRIPCIÓN DEL BIEN	VALOR HISTORICO
BIENES MUEBLES		
DMRP29XVG5W0	COMPUTADORA TIPO TABLET, MARCA APPLE IPAD AIR 2 WIFI, MODELO MH182CL/A, PANTALLA 9.7 PULGADAS, SISTEMA OPERATIVO IOS 8,	9,599.00
5612H05735	APARATO DE AIRE TIPO DIVIDIDO MARCA LENNOX MODELO EVAPORADOR TAA120S4D1 CONDENSADORA TSA120S4DN1Y DE 10 TON. 5612E07561	81,722.00
5613D02418	APARATO DE AIRE TIPO DIVIDIDO MARCA LENNOX MODELO EVAPORADOR TAA120S4D1 CONDENSADORA TSA120S4DN1Y DE 10 TON. 5612F04478	81,722.00
S/S	SILLON MARCA HERMAN MILLER MODELO CELL DESCANSABRAZOS RESPALDO Y ASIENTO EN MALLA CELULAR DE POLIPROPILENO NEUMATICA	10,556.00
DMPNR7R0G5W1	COMPUTADORA IPAD MARCA APPLE MODELO MGTX2CL/A PROCESADOR CHIP A8X CON ARQUITECTURA Y COPROCESADOR DE MOVIMIENTO M8	11,598.84
S/S	ESCRITORIO S/M METALICO CON 4 CAJONES Y 1 GAVETA CUBIERTA DE FORMAICA CAFE DE 1.50*.75	3,096.00
1F024446S	COMPUTADORA LAPTOP MARCA TOSHIBA MODELO SATELLITE L45-B4182SM PROCESADOR CORE I5-4210U MEMORIA RAM 6GB DISCO DURO 750GB	12,499.00
MRKAL017510094667600	COMPUTADORA LAPTOP MARCA ACER MODELO ES1-111-C8YT PROCESADOR INTEL CELERON DUAL CORE N2840 DISCO DURO 500GB MEORIA RAM	4,490.36
S/S	SILLON EJECUTIVO MARCA VERSA, MODELO AL-450 NEUMATICO, RESPALDO CON SOPORTE LUMBAR INTEGRADO, CUENTA CON REGULADOR DE	3,729.40
1F058464C	COMPUTADORA LAPTOP, MARCA TOSHIBA, MODELO SATELLITE L55-B5191SM, NO. PARTE PSKTGU-01UNB2, PROCESADOR INTEL CORE	12,760.00
5006817	PROYECTOR DE VIDEO MARCA SONY MODELO VPL-EX242.	8,508.60
P52G31WMNTD	COMPUTADORA TIPO TABLET MARCA SAMSUNG MODELO GALAXY TAB 4 10.1" NO DE PARTE SM-T530 NZWATCE. PROCESADOR QUAD CORE	4,848.80
C02P9V98G40	COMPUTADORA PORTATIL, MARCA APPLE, MODELO MACBOOK AIR 13.3 , NO. PARTE: MJVE2E/A, PROCESADOR INTEL CORE I5 DUAL CORE DE	17,973.04
MUDAL001502OFD5F3400	COMPUTADORA LAPTOP, MARCA ACER, MODELO E5-551-T7V0, PROCESADOR AMD QUAD-CORE PROCESSOR A10-7300, DISCO DURO 2 TB,	10,904.00
HLG693FB900547	COMPUTADORA LAPTOP MARCA SAMSUNG MODELO RV415-A0A PROCESADOR AMD DUAL CORE E-450 MEMORIA DE 3GB DISCO DURO DE 500GB	6,712.71
3024741	COMPUTADORA LAP TOP MARCA SONY MODELO VPC-EE33EL/WI PROCESADOR AMD ATHLON II DUAL-CORE PROCESSOR P340 MEMORIA RAM 2 GB	9,976.00
CNC04440M9	COMPUTADORA MARCA HEWLETT PACKARD MODELO MINI 110-3121LA PROCESADOR INTEL ATOM N455 MEMORIA RAM 1 GB DISCO DURO 250 GB	4,999.00
3005718	COMPUTADORA LAP TOP MARCA SONY MODELO VPCEE33EL/WI PROCESADOR AMD ATHLON II DUAL-CORE MEMORIA RAM 2 GB DISCO DURO 320	9,999.00
7060186	PROYECTOR DE VIDEO MARCA SONY MODELO VPL-ES7.	12,634.77
1247P044927	ADAPTADOR RECEPTOR INAHALAMBRICO MARCA OTC WIRELESS MODELO WIJET-G 32 (11)	5,669.50
1247P044670	ADAPTADOR RECEPTOR INAHALAMBRICO MARCA OTC WIRELESS, MODELO WIJEYT.G 80211 G. (11)	5,669.50
7047049	PROYECTOR DE VIDEO MARCA SONY MODELO VPL-ES7.	12,634.78
0601387EF	PROYECTOR MARCA NECMODELO NP115.	6,153.08
A14A0000430105	NO BREAK MARCA MGE MODELO ELLIPSE 1200 (07)	5,658.00
H9MQDH1	COMPUTADORA MARCA DELL MODELO OPTIPLEX 755, PROCESADOR INTEL CORE 2 DUO E8200, MEMORIA 4 GB, DDR2 NON-ECC SDRAM,	12,507.70
G9MQDH1	COMPUTADORA MARCA DELL MODELO OPTIPLEX 755, PROCESADOR INTEL CORE 2 DUO E8200, MEMORIA 4 GB, DDR2 NON-ECC SDRAM,	12,507.70

"El saber de mis hijos hará mi grandeza"

Sistema Estatal de Evaluación

ETCA-IV-16

Relación de Bienes que Componen su Patrimonio

Universidad de Sonora

Del 1° de enero al 30 de Junio de 2015

(Expresado en pesos)

TRIMESTRE: SEGUNDO DE 2015

CÓDIGO	DESCRIPCIÓN DEL BIEN	VALOR HISTORICO
	BIENES MUEBLES	
3070704464	CAMARA FOTOGRAFICA DIGITAL MARCA CANON MODELO EOS REBEL SXI, DE 12.2 MPIX, CON LENTE 18-55 MM, AUTOFOCUS, PANTALLA LCD	9,396.00
3170700427	CAMARA FOTOGRAFICA DIGITAL MARCA CANON MODELO EOS REBEL SXI, DE 12.2 MPIX, CON LENTE 18-55 MM, AUTOFOCUS, PANTALLA LCD	9,396.00
3170700519	CAMARA FOTOGRAFICA DIGITAL MARCA CANON MODELO EOS REBEL SXI, DE 12.2 MPIX, CON LENTE 18-55 MM, AUTOFOCUS, PANTALLA LCD	9,396.00
3170700538	CAMARA FOTOGRAFICA DIGITAL MARCA CANON MODELO EOS REBEL SXI, DE 12.2 MPIX, CON LENTE 18-55 MM, AUTOFOCUS, PANTALLA LCD	9,396.00
2430706927	CAMARA FOTOGRAFICA DIGITAL, MARCA CANON MODELO E0S 350D. LENTES SIGMA 18-50MM PARA MEDICION DE LUMINISCENCIA EN 1/3	249,883.20
S/S	ANEMOMETRO MARCA SKYWATCH GEOS MODELO NUMERO 11. (29)	5,853.50
95488	CAMARA FOTOGRAFICA DIGITAL MARCA SONY MODELO FD-95 RESOLUCION DE 1600*1200 INCLUYE MEMORIA DE 32MB.	13,742.50
W80466PDATN	COMPUTADORA LAP TOP MARCA APPLE MODELO A1278 PROCESADOR C2D 2.66 GHZ MEMORIA RAM 4 GB DISCO DURO 320GB UNIDAD OPTICA	25,900.00
C02GLQZFDV14	COMPUTADORA PORTATIL MARCA APPLE MODELO MACBOOK (A1278) PROCESADOR INTEL CORE I7 DUAL-CORE MEMORIA RAM 4GB DISCO DURO	22,499.00
AG4G4800J	NO BREAK MARCA MGE MODELO PULSAR EVOLUTION (11)	3,147.39
C07B761	COMPUTADORA MARCA DELL MODELO OPTIPLEX GX280 PENTIUM 4 540/3.20 GHZ,MEMAORIA RAM 1.0 GB 400 DDR2 (2X512), D.DURO 80.0GB	21,787.90
T0706675	PANTALLA DE PARED MARCA STEWART, MODELO SNDQ084VSLV3DWEZX. (11)	47,017.75
AVFC748E1272	PROYECTOR MARCA INFOCUS MODELO IN26+ DE 2400 LUMENS (11)	10,000.17
AVFC748E1944	PROYECTOR MARCA INFOCUS MODELO IN26+ DE 2400 LUMENS (11)	10,000.17
R2-A58376	PIZARRON ELECTRICO MARCA SMART BOARD MODELO SB 680.	20,453.12
R2-A60715	PIZARRON ELECTRICO MARCA SMART BOARD MODELO SB 680.	20,453.12
4117759	TELEVISOR MARCA SONY MODELO KV29SL40 DE 29	5,386.60
R2-A44227	PIZARRON ELECTRICO MARCA SMART BOARD MODELO SB 680.	20,453.12
S/S	CREDENZA MARCA NKS FABRICADO EN AGLOMERADO TERMINADO EN MELAMINICO CON 2 CAJONES 1 GAVETA COLOR PERA/GRIS MEDIDAS	5,858.00
7206811	PROYECTOR DE VIDEO MARCA SONY MODELO VPL-ES7X.	9,396.00
0JAQ000047	TABLERO DIGITALIZADOR MARCA WACOM MODELO CINTIQ 21UX INCLUYE 10 PLUMAS MARCA WACOM MODELO AIRBRUSH.	55,552.40
TH17T22055	IMPRESORA MARCA HEWLETT-PACKARD MODELO OFFICEJET PRO K8600 INCLUYE CABLE USB.(1)	4,754.84
W80201LPB9U	COMPUTADORA MARCA APPLE MODELO IMAC A1311 PROCESADOR 3.06GHZ MEMORIA RAM 4GB DISCO DURO 1TB UNIDAD OPTICA DVD+/-RW	22,840.40
8923123361	CAMARA FOTOGRAFICA MARCA CANON MODELO SX20IS 12.1 MEGAPIXELES ZOOM 20X TECNOLOGÍA DE DETECCIÓN DE ESCENA PANTALLA LCD	6,829.85
CS5P851	COMPUTADORA MARCA DELL MODELO OPTIPLEX 170L PENTIUM 4 3.00 GHZ, 512K CACHE, 800 FRONTSIDE BUS, 512MB RAM 333 MHZ DDR	12,614.35
2429127	CAMARA FOTOGRAFICA MARCA SONY MODELO DSC-TX5 HASTA 10.2 MEGAPIXELES ZOOM OPTICO 4X PANTALLA LCD 3".	6,791.80
C02NK9PZF8J2	COMPUTADORA MARCA APPLE, MODELO IMAC 21 , NO. PARTE ME086E/A, PANTALLA LED DE 21.5", PROCESADOR INTEL CORE I5 QUAD CORE	20,000.00
CND4346TZG	COMPUTADORA LAPTOP MARCA HEWLETT , MODELO 240 G3 PROCESADOR INTEL CELERON N2830, DISCO DURO DE 500GB, MEMORIA RAM DE 4	5,788.40

"El saber de mis hijos hará mi grandeza"

Sistema Estatal de Evaluación

ETCA-IV-16

Relación de Bienes que Componen su Patrimonio

Universidad de Sonora

Del 1° de enero al 30 de Junio de 2015

(Expresado en pesos)

TRIMESTRE: SEGUNDO DE 2015

CÓDIGO	DESCRIPCIÓN DEL BIEN	VALOR HISTORICO
BIENES MUEBLES		
2QW2802	COMPUTADORA LAPTOP MARCA DELL MODELO INSPIRON 14 5447 PROCESADOR INTEL CORE I7-4510U (4M CACHE, UP TO 3.1GHZ) DISCO	13,779.64
S/S	ARCHIVERO VERTICAL DE 4 GAVETAS FABRICADO EN MELAMINA TERMINADO EN CANTO PVC. MEDIDAS 0.50*0.50*1.22 MTS COLOR HAYA	4,466.00
S/S	SILLON EJECUTIVO MARCA VERSA LINEA SPYDER MODELO AL-310NY, NUEMATICO, CON RESPALDO TAPIZADO EN MALLA Y ASIENTO TAPIZADO	3,526.40
R2-A43312	PIZARRON ELECTRICO MARCA SMART BOARD MODELO SB 680.	20,453.12
0601382EF	PROYECTOR MARCA NECMODELO NP115.	6,153.08
MXL1350029	COMPUTADORA MARCA HEWLETT PACKARD MODELO ELITE 8200 SFF PROCESADOR INTEL CORE I3-2100 MEMORIA RAM DE 3 GB DISCO DURO DE	11,020.00
W8021307B9U	COMPUTADORA MARCA APPLE MODELO IMAC A1311 PROCESADOR 3.06GHZ MEMORIA RAM 4GB DISCO DURO 1TB UNIDAD OPTICA DVD+/-RW	22,840.40
C02NKNJJF8J2	COMPUTADORA MARCA APPLE MODELO ME086E/A PROCESADOR INTEL CORE I5 QUAD CORE DE 2.7 GHZ (TURBO BOOST DE HASTA 3.2GHZ) CON	19,999.99
C02NT0PFFYOT	COMPUTADORA MARCA APPLE MODELO IMAC 21.5, NO.PARTEMF883E/A, PROCESADOR 1.4 GHZ INTEL CORE I5 DUAL CORE, DISCO DURO DE	17,828.04
C02NT9V4FY0T	COMPUTADORA MARCA APPLE MODELO IMAC 21.5, NO.PARTEMF883E/A, PROCESADOR 1.4 GHZ INTEL CORE I5 DUAL CORE, DISCO DURO DE	17,828.04
C02NV3ESFY0T	COMPUTADORA MARCA APPLE MODELO IMAC 21.5, NO.PARTEMF883E/A, PROCESADOR 1.4 GHZ INTEL CORE I5 DUAL CORE, DISCO DURO DE	17,828.04
C02NV3HJFY0T	COMPUTADORA MARCA APPLE MODELO IMAC 21.5, NO.PARTEMF883E/A, PROCESADOR 1.4 GHZ INTEL CORE I5 DUAL CORE, DISCO DURO DE	17,828.04
C02NT0WSFY0T	COMPUTADORA MARCA APPLE MODELO IMAC 21.5, NO.PARTEMF883E/A, PROCESADOR 1.4 GHZ INTEL CORE I5 DUAL CORE, DISCO DURO DE	17,828.04
C02NV3DJFY0T	COMPUTADORA MARCA APPLE MODELO IMAC 21.5, NO.PARTEMF883E/A, PROCESADOR 1.4 GHZ INTEL CORE I5 DUAL CORE, DISCO DURO DE	17,828.04
C02NV3FYFY0T	COMPUTADORA MARCA APPLE MODELO IMAC 21.5, NO.PARTEMF883E/A, PROCESADOR 1.4 GHZ INTEL CORE I5 DUAL CORE, DISCO DURO DE	17,828.04
C02NV3HWFY0T	COMPUTADORA MARCA APPLE MODELO IMAC 21.5, NO.PARTEMF883E/A, PROCESADOR 1.4 GHZ INTEL CORE I5 DUAL CORE, DISCO DURO DE	17,828.04
C02N0Y1FFY0T	COMPUTADORA MARCA APPLE MODELO IMAC 21.5, NO.PARTEMF883E/A, PROCESADOR 1.4 GHZ INTEL CORE I5 DUAL CORE, DISCO DURO DE	17,828.04
C02NV3DTFY0T	COMPUTADORA MARCA APPLE MODELO IMAC 21.5, NO.PARTEMF883E/A, PROCESADOR 1.4 GHZ INTEL CORE I5 DUAL CORE, DISCO DURO DE	17,828.04
C02NV3G2FY0T	COMPUTADORA MARCA APPLE MODELO IMAC 21.5, NO.PARTEMF883E/A, PROCESADOR 1.4 GHZ INTEL CORE I5 DUAL CORE, DISCO DURO DE	17,828.04
C02NV3L9FY0T	COMPUTADORA MARCA APPLE MODELO IMAC 21.5, NO.PARTEMF883E/A, PROCESADOR 1.4 GHZ INTEL CORE I5 DUAL CORE, DISCO DURO DE	17,828.04
C02NT10HFY0T	COMPUTADORA MARCA APPLE MODELO IMAC 21.5, NO.PARTEMF883E/A, PROCESADOR 1.4 GHZ INTEL CORE I5 DUAL CORE, DISCO DURO DE	17,828.04
C02NV3EAFY0T	COMPUTADORA MARCA APPLE MODELO IMAC 21.5, NO.PARTEMF883E/A, PROCESADOR 1.4 GHZ INTEL CORE I5 DUAL CORE, DISCO DURO DE	17,828.04
C02NV3G2FY0T	COMPUTADORA MARCA APPLE MODELO IMAC 21.5, NO.PARTEMF883E/A, PROCESADOR 1.4 GHZ INTEL CORE I5 DUAL CORE, DISCO DURO DE	17,828.04
C02NV3Q3FY0T	COMPUTADORA MARCA APPLE MODELO IMAC 21.5, NO.PARTEMF883E/A, PROCESADOR 1.4 GHZ INTEL CORE I5 DUAL CORE, DISCO DURO DE	17,828.04

"El saber de mis hijos hará mi grandeza"

Sistema Estatal de Evaluación

ETCA-IV-16

Relación de Bienes que Componen su Patrimonio

Universidad de Sonora

Del 1° de enero al 30 de Junio de 2015

(Expresado en pesos)

TRIMESTRE: SEGUNDO DE 2015

CÓDIGO	DESCRIPCIÓN DEL BIEN	VALOR HISTORICO
	BIENES MUEBLES	
C02NT12KFY0T	COMPUTADORA MARCA APPLE MODELO IMAC 21.5, NO.PARTEMF883E/A, PROCESADOR 1.4 GHZ INTEL CORE I5 DUAL CORE, DISCO DURO DE	17,828.04
C02NV3EEFY0T	COMPUTADORA MARCA APPLE MODELO IMAC 21.5, NO.PARTEMF883E/A, PROCESADOR 1.4 GHZ INTEL CORE I5 DUAL CORE, DISCO DURO DE	17,828.04
C02NV3GXFY0T	COMPUTADORA MARCA APPLE MODELO IMAC 21.5, NO.PARTEMF883E/A, PROCESADOR 1.4 GHZ INTEL CORE I5 DUAL CORE, DISCO DURO DE	17,828.04
C02NV4K4FY0T	COMPUTADORA MARCA APPLE MODELO IMAC 21.5, NO.PARTEMF883E/A, PROCESADOR 1.4 GHZ INTEL CORE I5 DUAL CORE, DISCO DURO DE	17,828.04
CNF8GCHGWD	IMPRESORA MARCA HEWLETT PACKARD MODELO LASERJET PRO 400 M425DN MFP.	5,440.40
R614QB00103	IMPRESORA MARCA RICOH, MODELO SG3110DN.	6,620.00
CN494IK0T2	IMPRESORA MARCA HEWLETT PACKARD MODELO OFFICEJET PRO X476DW INCLUYE CABLE USB.	7,424.00
7006602	PROYECTOR DE VIDEO MARCA SONY MODELO VPL-DX142 COLOR BLANCO.	8,572.40
7006591	PROYECTOR DE VIDEO MARCA SONY MODELO VPL-DX142 COLOR BLANCO.	8,572.40
7006577	PROYECTOR DE VIDEO MARCA SONY MODELO VPL-DX142 COLOR BLANCO.	8,572.40
7006554	PROYECTOR DE VIDEO MARCA SONY MODELO VPL-DX142 COLOR BLANCO.	8,572.40
7006599	PROYECTOR DE VIDEO MARCA SONY MODELO VPL-DX142 COLOR BLANCO.	8,572.40
7006585	PROYECTOR DE VIDEO MARCA SONY MODELO VPL-DX142 COLOR BLANCO.	8,572.40
C02PK1NMF8J4	COMPUTADORA MARCA APPLE MODELO IMAC 27 NO. PARTE/SKU/ITEM: ME088E/A PROCESADOR INTEL CORE I5 QUAD CORE DISCO DURO 1TB,	30,902.40
C02PK1RJF8J4	COMPUTADORA MARCA APPLE MODELO IMAC 27 NO. PARTE/SKU/ITEM: ME088E/A PROCESADOR INTEL CORE I5 QUAD CORE DISCO DURO 1TB,	30,902.40
C02NT0L0FY0T	COMPUTADORA MARCA APPLE MODELO MF883E/A PROCESADOR INTEL CORE I5 DUAL CORE DE 1.4 GHZ (TURBO BOOST DE HASTA 2.7 GHZ)	19,355.76
C02PL0J6FY0T	COMPUTADORA MARCA APPLE MODELO MF883E/A PROCESADOR INTEL CORE I5 DUAL CORE DE 1.4 GHZ (TURBO BOOST DE HASTA 2.7 GHZ)	19,355.76
C02PL0JUFY0T	COMPUTADORA MARCA APPLE MODELO MF883E/A PROCESADOR INTEL CORE I5 DUAL CORE DE 1.4 GHZ (TURBO BOOST DE HASTA 2.7 GHZ)	19,355.76
C02PL0CZFY0T	COMPUTADORA MARCA APPLE MODELO MF883E/A PROCESADOR INTEL CORE I5 DUAL CORE DE 1.4 GHZ (TURBO BOOST DE HASTA 2.7 GHZ)	19,355.76
C02PL0JCFY0T	COMPUTADORA MARCA APPLE MODELO MF883E/A PROCESADOR INTEL CORE I5 DUAL CORE DE 1.4 GHZ (TURBO BOOST DE HASTA 2.7 GHZ)	19,355.76
C02NT0CFFY0T	COMPUTADORA MARCA APPLE MODELO MF883E/A PROCESADOR INTEL CORE I5 DUAL CORE DE 1.4 GHZ (TURBO BOOST DE HASTA 2.7 GHZ)	19,355.76
3.80E+29	PANTALLA ELECTRICA MARCA ELITE SCREENS MODELO VMAX136XWS2 MEDIDA 2.36*2.36 MTS COLOR BLANCO	9,891.32
2.60E+22	PANTALLA ELECTRICA MARCA ELITE SCREENS MODELO VMAX99XWS2 MEDIDAS 1.72*1.72 MTS COLOR BLANCO	7,298.72
S/S	MUEBLE DE TRABAJO PARA DOS PERSONAS QUE CONSTA DE:- 1 CUBIERTA DE TRABAJO DE 1.40*0.60*0.75 MTS, 1 CUBIERTA DE TRABAJO	4,060.00
0FNGT512	COMPUTADORA PORTATIL MARCA DELL MODELO I7537_I7T161T_SW8S PROCESADOR CORE I7-4510 DISCO DURO 1 TB MEMORIA RAM 16GB	19,771.04
S/S	CAJA FUERTE MARCA FULTON SAFE CO, MODELO 740 C FULTON, EN COLOR GRIS PIZARRA, MEDIDAS EXTERIORES 0.70 X 0.44 X 0.44	5,544.80
MACC122F4051401653	APARATO DE AIRE DE VENTANA MARCA MIRAGE MODELO MACC1221F DE 1 TONELADA	4,596.68

"El saber de mis hijos hará mi grandeza"

Sistema Estatal de Evaluación

ETCA-IV-16

Relación de Bienes que Componen su Patrimonio

Universidad de Sonora

Del 1° de enero al 30 de Junio de 2015

(Expresado en pesos)

TRIMESTRE: SEGUNDO DE 2015

CÓDIGO	DESCRIPCIÓN DEL BIEN	VALOR HISTORICO
	BIENES MUEBLES	
C02NX0WGG3QD	COMPUTADORA PORTATIL MARCA APPLE MODELO MGXC2E/A PROCESADOR INTEL CORE I7 QUAD CORE DISCO DURO 16GB MEMORIA RAM 512GB	40,588.40
4.2835E+17	COMPUTADORA MARCA LANIX MODELO TITAN 4310 PROCESADOR INTEL CORE I5-4590. DISCO DURO 1 TB, MEMORIA RAM 8 GB, SISTEMA	12,396.56
DLXNR10XG5W1	COMPUTADORA TIPO TABLETA MARCA APPLE MODELO IPAD AIR 2 128 GB, NO DE PARTE MGTX2CL/A , PROCESADOR CHIP A8X CON	10,872.37
4.2835E+17	COMPUTADORA MARCA LANIX MODELO TITAN 4310, PROCESADOR CORE I5-4460, DISCO DURO DE 1 TB S-ATA 7200 RPM, MEMORIA RAM 8	12,018.98
4.2835E+17	COMPUTADORA MARCA LANIX MODELO TITAN 4310, PROCESADOR CORE I5-4460, DISCO DURO DE 1 TB S-ATA 7200 RPM, MEMORIA RAM 8	12,018.98
4.2835E+17	COMPUTADORA MARCA LANIX MODELO TITAN 4310, PROCESADOR CORE I5-4460, DISCO DURO DE 1 TB S-ATA 7200 RPM, MEMORIA RAM 8	12,018.98
4.2835E+17	COMPUTADORA MARCA LANIX MODELO TITAN 4310, PROCESADOR CORE I5-4460, DISCO DURO DE 1 TB S-ATA 7200 RPM, MEMORIA RAM 8	12,018.98
7156331753	COMPUTADORA TABLET MARCA MICROSOFT MODELO SURFACE PRO PROCESADOR INTEL CORE I5-3317U DISCO DURO 128GB MEMORIA RAM 4GB	9,848.40
VA9K4802024	PROYECTOR DE VIDEO MARCA EPSON, MODELO POWERLITE X24+.	9,348.44
VA9K4802219	PROYECTOR DE VIDEO MARCA EPSON, MODELO POWERLITE X24+.	9,348.44
VA9K4Y00600	PROYECTOR DE VIDEO MARCA EPSON, MODELO POWERLITE X24+.	9,348.44
VA9K4Y00733	PROYECTOR DE VIDEO MARCA EPSON, MODELO POWERLITE X24+.	9,348.44
VA9K4Y00785	PROYECTOR DE VIDEO MARCA EPSON, MODELO POWERLITE X24+.	9,348.44
4.2835E+17	COMPUTADORA MARCA LANIX MODELO TITAN 4310, PROCESADOR CORE I5-4460, DISCO DURO DE 1 TB S-ATA 7200 RPM, MEMORIA RAM 8	12,018.98
4.2835E+17	COMPUTADORA MARCA LANIX MODELO TITAN 4310, PROCESADOR CORE I5-4460, DISCO DURO DE 1 TB S-ATA 7200 RPM, MEMORIA RAM 8	12,018.98
4.2835E+17	COMPUTADORA MARCA LANIX MODELO TITAN 4310, PROCESADOR CORE I5-4460, DISCO DURO DE 1 TB S-ATA 7200 RPM, MEMORIA RAM 8	12,018.98
4.2835E+17	COMPUTADORA MARCA LANIX MODELO TITAN 4310, PROCESADOR CORE I5-4460, DISCO DURO DE 1 TB S-ATA 7200 RPM, MEMORIA RAM 8	12,018.98
4.2835E+17	COMPUTADORA MARCA LANIX MODELO TITAN 4310, PROCESADOR CORE I5-4460, DISCO DURO DE 1 TB S-ATA 7200 RPM, MEMORIA RAM 8	12,018.98
4.2835E+17	COMPUTADORA MARCA LANIX MODELO TITAN 4310, PROCESADOR CORE I5-4460, DISCO DURO DE 1 TB S-ATA 7200 RPM, MEMORIA RAM 8	12,018.98
4.2835E+17	COMPUTADORA MARCA LANIX MODELO TITAN 4310, PROCESADOR CORE I5-4460, DISCO DURO DE 1 TB S-ATA 7200 RPM, MEMORIA RAM 8	12,018.98
4.2835E+17	COMPUTADORA MARCA LANIX MODELO TITAN 4310, PROCESADOR CORE I5-4460, DISCO DURO DE 1 TB S-ATA 7200 RPM, MEMORIA RAM 8	12,018.98
4.2835E+17	COMPUTADORA MARCA LANIX MODELO TITAN 4310, PROCESADOR CORE I5-4460, DISCO DURO DE 1 TB S-ATA 7200 RPM, MEMORIA RAM 8	12,018.98
15253532753	COMPUTADORA TABLET MARCA MICROSOFT MODELO SURFACE PRO PROCESADOR INTEL CORE I5-3317U DISCO DURO 128GB MEMORIA RAM 4GB	9,848.40

"El saber de mis hijos hará mi grandeza"

Sistema Estatal de Evaluación

ETCA-IV-16

Relación de Bienes que Componen su Patrimonio

Universidad de Sonora

Del 1° de enero al 30 de Junio de 2015

(Expresado en pesos)

TRIMESTRE: SEGUNDO DE 2015

CÓDIGO	DESCRIPCIÓN DEL BIEN	VALOR HISTORICO
BIENES MUEBLES		
19155402758	COMPUTADORA TABLET MARCA MICROSOFT MODELO SURFACE PRO PROCESADOR INTEL CORE I5-3317U DISCO DURO 128GB MEMORIA RAM 4GB	9,848.40
VA9K4802004	PROYECTOR DE VIDEO MARCA EPSON, MODELO POWERLITE X24+.	9,348.44
DLXNR0PLG5W1	COMPUTADORA TIPO TABLETA MARCA APPLE MODELO IPAD AIR 2 128 GB, NO DE PARTE MGTX2CL/A , PROCESADOR CHIP A8X CON	10,872.37
4.2835E+17	COMPUTADORA MARCA LANIX MODELO TITAN 4310, PROCESADOR CORE I5-4460, DISCO DURO DE 1 TB S-ATA 7200 RPM, MEMORIA RAM 8	12,018.98
4.2835E+17	COMPUTADORA MARCA LANIX MODELO TITAN 4310, PROCESADOR CORE I5-4460, DISCO DURO DE 1 TB S-ATA 7200 RPM, MEMORIA RAM 8	12,018.98
4.2835E+17	COMPUTADORA MARCA LANIX MODELO TITAN 4310, PROCESADOR CORE I5-4460, DISCO DURO DE 1 TB S-ATA 7200 RPM, MEMORIA RAM 8	12,018.98
763752753	COMPUTADORA TABLET MARCA MICROSOFT MODELO SURFACE PRO PROCESADOR INTEL CORE I5-3317U DISCO DURO 128GB MEMORIA RAM 4GB	9,848.40
23921494253	COMPUTADORA TABLET MARCA MICROSOFT MODELO SURFACE PRO PROCESADOR INTEL CORE I5-3317U DISCO DURO 128GB MEMORIA RAM 4GB	9,848.40
23348134158	COMPUTADORA TABLET MARCA MICROSOFT MODELO SURFACE PRO PROCESADOR INTEL CORE I5-3317U DISCO DURO 128GB MEMORIA RAM 4GB	9,848.40
14176231358	COMPUTADORA TABLET MARCA MICROSOFT MODELO SURFACE PRO PROCESADOR INTEL CORE I5-3317U DISCO DURO 128GB MEMORIA RAM 4GB	9,848.40
46334333353	COMPUTADORA TABLET MARCA MICROSOFT MODELO SURFACE PRO PROCESADOR INTEL CORE I5-3317U DISCO DURO 128GB MEMORIA RAM 4GB	9,848.40
99996562453	COMPUTADORA TABLET MARCA MICROSOFT MODELO SURFACE PRO PROCESADOR INTEL CORE I5-3317U DISCO DURO 128GB MEMORIA RAM 4GB	9,848.40
99278735753	COMPUTADORA TABLET MARCA MICROSOFT MODELO SURFACE PRO PROCESADOR INTEL CORE I5-3317U DISCO DURO 128GB MEMORIA RAM 4GB	9,848.40
MRKAL0175100A2397600	COMPUTADORA PORTATIL MARCA ACER MODELO: ES1-111-C8YT PROCESADOR INTEL CELERON N2840 (1M CACHE, 2.16 GHZ - UP TO 2.58	4,524.00
MRKAL0175100A1F77600	COMPUTADORA PORTATIL MARCA ACER MODELO: ES1-111-C8YT PROCESADOR INTEL CELERON N2840 (1M CACHE, 2.16 GHZ - UP TO 2.58	4,524.00
MRKAL0175100A2057600	COMPUTADORA PORTATIL MARCA ACER MODELO: ES1-111-C8YT PROCESADOR INTEL CELERON N2840 (1M CACHE, 2.16 GHZ - UP TO 2.58	4,524.00
MRKAL0175100A24B7600	COMPUTADORA PORTATIL MARCA ACER MODELO: ES1-111-C8YT PROCESADOR INTEL CELERON N2840 (1M CACHE, 2.16 GHZ - UP TO 2.58	4,524.00
MRKAL0175100A2147600	COMPUTADORA PORTATIL MARCA ACER MODELO: ES1-111-C8YT PROCESADOR INTEL CELERON N2840 (1M CACHE, 2.16 GHZ - UP TO 2.58	4,524.00
MRKAL0175100A1F57600	COMPUTADORA PORTATIL MARCA ACER MODELO: ES1-111-C8YT PROCESADOR INTEL CELERON N2840 (1M CACHE, 2.16 GHZ - UP TO 2.58	4,524.00
C02NT6DXG3QD	COMPUTADORA PORTATIL MARCA APPLE MODELO MGXC2E/A PROCESADOR INTEL CORE I7 QUAD CORE DISCO DURO 16GB MEMORIA RAM 512GB	40,588.40
VA9K4801991	PROYECTOR DE VIDEO MARCA EPSON, MODELO POWERLITE X24+.	9,348.44
VA9K4801998	PROYECTOR DE VIDEO MARCA EPSON, MODELO POWERLITE X24+.	9,348.44
DLXNR16LG5W1	COMPUTADORA TIPO TABLETA MARCA APPLE MODELO IPAD AIR 2 128 GB, NO DE PARTE MGTX2CL/A , PROCESADOR CHIP A8X CON	10,872.37
4.2835E+17	COMPUTADORA MARCA LANIX MODELO TITAN 4310, PROCESADOR CORE I5-4460, DISCO DURO DE 1 TB S-ATA 7200 RPM, MEMORIA RAM 8	12,018.98

"El saber de mis hijos hará mi grandeza"

Sistema Estatal de Evaluación

ETCA-IV-16

Relación de Bienes que Componen su Patrimonio

Universidad de Sonora

Del 1° de enero al 30 de Junio de 2015

(Expresado en pesos)

TRIMESTRE: SEGUNDO DE 2015

CÓDIGO	DESCRIPCIÓN DEL BIEN	VALOR HISTORICO
BIENES MUEBLES		
4.2835E+17	COMPUTADORA MARCA LANIX MODELO TITAN 4310, PROCESADOR CORE I5-4460, DISCO DURO DE 1 TB S-ATA 7200 RPM, MEMORIA RAM 8	12,018.98
22533232753	COMPUTADORA TABLET MARCA MICROSOFT MODELO SURFACE PRO PROCESADOR INTEL CORE I5-3317U DISCO DURO 128GB MEMORIA RAM 4GB	9,848.40
852332753	COMPUTADORA TABLET MARCA MICROSOFT MODELO SURFACE PRO PROCESADOR INTEL CORE I5-3317U DISCO DURO 128GB MEMORIA RAM 4GB	9,848.40
31277234258	COMPUTADORA TABLET MARCA MICROSOFT MODELO SURFACE PRO PROCESADOR INTEL CORE I5-3317U DISCO DURO 128GB MEMORIA RAM 4GB	9,848.40
22275332758	COMPUTADORA TABLET MARCA MICROSOFT MODELO SURFACE PRO PROCESADOR INTEL CORE I5-3317U DISCO DURO 128GB MEMORIA RAM 4GB	9,848.40
9825432758	COMPUTADORA TABLET MARCA MICROSOFT MODELO SURFACE PRO PROCESADOR INTEL CORE I5-3317U DISCO DURO 128GB MEMORIA RAM 4GB	9,848.40
15841352758	COMPUTADORA TABLET MARCA MICROSOFT MODELO SURFACE PRO PROCESADOR INTEL CORE I5-3317U DISCO DURO 128GB MEMORIA RAM 4GB	9,848.40
14825332758	COMPUTADORA TABLET MARCA MICROSOFT MODELO SURFACE PRO PROCESADOR INTEL CORE I5-3317U DISCO DURO 128GB MEMORIA RAM 4GB	9,848.40
15653132753	COMPUTADORA TABLET MARCA MICROSOFT MODELO SURFACE PRO PROCESADOR INTEL CORE I5-3317U DISCO DURO 128GB MEMORIA RAM 4GB	9,848.40
7626732758	COMPUTADORA TABLET MARCA MICROSOFT MODELO SURFACE PRO PROCESADOR INTEL CORE I5-3317U DISCO DURO 128GB MEMORIA RAM 4GB	9,848.40
1201339	CAMARA DE VIDEO MARCA SONY, MODELO HXR-MC2500, ZOOM OPTICO DE 24X, PANTALLA LCD DE 3 ", MEMORIA FLASH INTERNA DE 32	30,014.04
9LXKTX1	COMPUTADORA MARCA DELL, MODELO AIO INSPIRON 23 5348, IO5348_I5T81TBW8S_5 ,PROCESADOR INTEL CORE I5-4460S , DISCO DURO 1	16,263.90
9NXKTX1	COMPUTADORA MARCA DELL, MODELO AIO INSPIRON 23 5348, IO5348_I5T81TBW8S_5 ,PROCESADOR INTEL CORE I5-4460S , DISCO DURO 1	16,263.90
43318C	EQUIPO DE VIDEOCONFERENCIA MARCA POLYCOM MODELO REAL PRESENCE GRUP 300-720P, NO. PARTE 7200-63530034.	45,878.00
SDMPNQ70KG5W2	COMPUTADORA TIPO TABLET, MARCA APPLE, MODELO IPAD WI-FI 128 GB, NO.PARTE MGTY2CL/A, PROCESADOR A8X DISCO DURO 128 GB,	11,698.99
S/S	PANTALLA ELECTRICA MARCA SCREENS MODELO MSE213 MEDIDA 2.13*2.13 MTS INCLUYE C.R. INALAMBRICO Y ALAMBRICO	4,060.00
S/S	PANTALLA ELECTRICA MARCA SCREENS MODELO MSE213 MEDIDA 2.13*2.13 MTS INCLUYE C.R. INALAMBRICO Y ALAMBRICO	4,060.00
S/S	PANTALLA ELECTRICA MARCA SCREENS MODELO MSE213 MEDIDA 2.13*2.13 MTS INCLUYE C.R. INALAMBRICO Y ALAMBRICO	4,060.00
GC0880907	GENERADOR DE FUNCIONES DE FUNCIONES, MARCA: GW INSTEK, MODELO: SFG-1013,	3,589.04
GC0881100	GENERADOR DE FUNCIONES DE FUNCIONES, MARCA: GW INSTEK, MODELO: SFG-1013,	3,589.04
GC088118	GENERADOR DE FUNCIONES DE FUNCIONES, MARCA: GW INSTEK, MODELO: SFG-1013,	3,589.04
GC0881095	GENERADOR DE FUNCIONES DE FUNCIONES, MARCA: GW INSTEK, MODELO: SFG-1013,	3,589.04
GC0881102	GENERADOR DE FUNCIONES DE FUNCIONES, MARCA: GW INSTEK, MODELO: SFG-1013,	3,589.04
C02NQ13WF8J5	COMPUTADORA MARCA APPLE MODELO ME089E/A PROCESADOR INTEL CORE I5 QUAD CORE DE 3.4 GHZ (TURBO BOOST DE HASTA 3.8 GHZ)	35,944.92
C02PD0A3G3QC	COMPUTADORA LAPTOP MARCA APPLE MODELO MGXA2E/A PROCESADOR INTEL CORE I7 QUAD CORE DE 2.2 GHZ DISCO DURO DE 256 GB	34,220.00

"El saber de mis hijos hará mi grandeza"

Sistema Estatal de Evaluación

ETCA-IV-16

Relación de Bienes que Componen su Patrimonio

Universidad de Sonora

Del 1° de enero al 30 de Junio de 2015

(Expresado en pesos)

TRIMESTRE: SEGUNDO DE 2015

CÓDIGO	DESCRIPCIÓN DEL BIEN	VALOR HISTORICO
	BIENES MUEBLES	
DMPNR9CZG5W1	COMPUTADORA TIPO TABLETA MARCA APPLE MODELO IPAD AIR 2 128 GB, NO DE PARTE MGTX2CL/A , PROCESADOR CHIP A8X CON	10,872.37
MRKAL0175100A16F7600	COMPUTADORA PORTATIL MARCA ACER MODELO: ES1-111-C8YT PROCESADOR INTEL CELERON N2840 (1M CACHE, 2.16 GHZ - UP TO 2.58	4,524.00
B4165170	BALANZA MARCA OHAUS MODELO PA313 SERIE PIONEER.	17,168.00
141111160	CENTRIFUGA MARCA LABNET, MODELO C1301.	3,683.00
SDMPNQ738G5W2	COMPUTADORA TIPO TABLET, MARCA APPLE, MODELO IPAD WI-FI 128 GB, NO.PARTE MGTY2CL/A, PROCESADOR A8X DISCO DURO 128 GB,	11,698.99
603045	SECADORA DE PUNTO CRITICO MARCA LEICA MODELO CPD 300.	363,080.00
1E+13	ESTADIOMETRO MARCA SECA MODELO 264 COLOR BLANCO.	20,880.00
06IS05702575	CONMUTADOR MARCA AVAYA, MODELO G250, GATEWAY (SLS). MT9234ZBA	19,625.58
XE162757C	COMPUTADORA LAPTOP MARCA TOSHIBA MODELO SATELLITE L55-B5269SM PROCESADOR INTEL CORE I5-4210U (3M CACHE, 1.7GHZ HASTA	11,587.24
4.2606E+17	COMPUTADORA MARCA LANIX MODELO TITAN 4310 PROCESADOR INTEL CORE I3 4150 A 3.5 GHZ DISCO DURO 1TB MEMORIA RAM 4GB	10,475.96
4.2606E+17	COMPUTADORA MARCA LANIX MODELO TITAN 4310 PROCESADOR INTEL CORE I3 4150 A 3.5 GHZ DISCO DURO 1TB MEMORIA RAM 4GB	10,475.96
S/S	CAJA FUERTE MARCA FULTON SAFE CO, MODELO 740 C FULTON, EN COLOR GRIS PIZARRA, MEDIDAS EXTERIORES 0.70 X 0.44 X 0.44	5,544.80
S/S	ARCHIVERO METALICO MARCA HIRSH MODELO 14119, DE 4 GAVETAS DE COLOR NEGRO	3,499.00
S/S	ESCRITORIO EN L MARCA OFFICE DEPOT MODELO 50062, MATERIAL DE FABRICACION CRISTAL NEGRO Y ACERO CROMADO CON	4,399.00
5CM44805CV	COMPUTADORA MARCA HEWLETT PACKARD MODELO PAVILION ALL-IN-ONE 23-P104LA PROCESADOR AMD A8-7600 3.10GHZ DISCO DURO 1TB	13,999.00
2212017672	PLANTA DE LUZ MARCA POWER BACK MODELO GT05200C DE 5KW (INVENTARIO RANCHO CANANEA 18 DE MAYO DEL 2013) (07)	9,189.45
S/S	SILLA MARCA HON , MODELO H2093, BASE TRINEO CON BRAZOS TAPIZADO EN TELA COLOR NEGRO.	3,169.75
S/S	SILLA MARCA HON , MODELO H2093, BASE TRINEO CON BRAZOS TAPIZADO EN TELA COLOR NEGRO.	3,169.75
S/S	SILLA MARCA HON , MODELO H2093, BASE TRINEO CON BRAZOS TAPIZADO EN TELA COLOR NEGRO.	3,169.75
S/S	SILLA MARCA HON , MODELO H2093, BASE TRINEO CON BRAZOS TAPIZADO EN TELA COLOR NEGRO.	3,169.75
S/S	SILLA MARCA HON , MODELO H2093, BASE TRINEO CON BRAZOS TAPIZADO EN TELA COLOR NEGRO.	3,169.75
S/S	SILLA MARCA HON , MODELO H2093, BASE TRINEO CON BRAZOS TAPIZADO EN TELA COLOR NEGRO.	3,169.75
S/S	SILLA MARCA HON , MODELO H2093, BASE TRINEO CON BRAZOS TAPIZADO EN TELA COLOR NEGRO.	3,169.75
S/S	SILLA MARCA HON , MODELO H2093, BASE TRINEO CON BRAZOS TAPIZADO EN TELA COLOR NEGRO.	3,169.75

"El saber de mis hijos hará mi grandeza"

Sistema Estatal de Evaluación

ETCA-IV-16

Relación de Bienes que Componen su Patrimonio

Universidad de Sonora

Del 1° de enero al 30 de Junio de 2015

(Expresado en pesos)

TRIMESTRE: SEGUNDO DE 2015

CÓDIGO	DESCRIPCIÓN DEL BIEN	VALOR HISTORICO
	BIENES MUEBLES	
S/S	SILLA MARCA HON , MODELO H2093, BASE TRINEO CON BRAZOS TAPIZADO EN TELA COLOR NEGRO.	3,169.75
S/S	SILLA MARCA HON , MODELO H2093, BASE TRINEO CON BRAZOS TAPIZADO EN TELA COLOR NEGRO.	3,169.75
S/S	SILLA MARCA HON , MODELO H2093, BASE TRINEO CON BRAZOS TAPIZADO EN TELA COLOR NEGRO.	3,169.75
S/S	SILLA MARCA HON , MODELO H2093, BASE TRINEO CON BRAZOS TAPIZADO EN TELA COLOR NEGRO.	3,169.75
S/S	SILLA MARCA HON , MODELO H2093, BASE TRINEO CON BRAZOS TAPIZADO EN TELA COLOR NEGRO.	3,169.75
S/S	SILLA MARCA HON , MODELO H2093, BASE TRINEO CON BRAZOS TAPIZADO EN TELA COLOR NEGRO.	3,169.75
S/S	SILLA MARCA HON , MODELO H2093, BASE TRINEO CON BRAZOS TAPIZADO EN TELA COLOR NEGRO.	3,169.75
S/S	SILLA MARCA HON , MODELO H2093, BASE TRINEO CON BRAZOS TAPIZADO EN TELA COLOR NEGRO.	3,169.75
S/S	SILLA MARCA HON , MODELO H2093, BASE TRINEO CON BRAZOS TAPIZADO EN TELA COLOR NEGRO.	3,169.75
DMPMLNRCFK10	COMPUTADORA TIPO TABLET MARCA APPLE, MODELO IPAD AIR , NO. PARTE: MD785CL/B , PROCESADOR CHIP A7 PROCESADOR DE	6,565.60
DMPNRKYUFK10	COMPUTADORA TIPO TABLET MARCA APPLE, MODELO IPAD AIR , NO. PARTE: MD785CL/B , PROCESADOR CHIP A7 PROCESADOR DE	6,565.60
DMPNRH3RFK10	COMPUTADORA TIPO TABLET MARCA APPLE, MODELO IPAD AIR , NO. PARTE: MD785CL/B , PROCESADOR CHIP A7 PROCESADOR DE	6,565.60
DMPNRNP2FK10	COMPUTADORA TIPO TABLET MARCA APPLE, MODELO IPAD AIR , NO. PARTE: MD785CL/B , PROCESADOR CHIP A7 PROCESADOR DE	6,565.60
DMPNREW6FK10	COMPUTADORA TIPO TABLET MARCA APPLE, MODELO IPAD AIR , NO. PARTE: MD785CL/B , PROCESADOR CHIP A7 PROCESADOR DE	6,565.60
DMPNRKBLFK10	COMPUTADORA TIPO TABLET MARCA APPLE, MODELO IPAD AIR , NO. PARTE: MD785CL/B , PROCESADOR CHIP A7 PROCESADOR DE	6,565.60
DMPMKEE2FK10	COMPUTADORA TIPO TABLET MARCA APPLE, MODELO IPAD AIR , NO. PARTE: MD785CL/B , PROCESADOR CHIP A7 PROCESADOR DE	6,565.60
S/S	CAJA FUERTE MARCA FULTON SAFE CO, MODELO 740 C FULTON, EN COLOR GRIS PIZARRA, MEDIDAS EXTERIORES 0.70 X 0.44 X 0.44	5,544.80
MXL5060MN8	COMPUTADORA MARCA HEWLETT PACKARD MODELO PRODESK 405 G2 MT PROCESADOR AMD A8-6410 QUAD CORE DISCO DURO 1TB MEMORIA RAM	11,240.40
MXL5060MN7	COMPUTADORA MARCA HEWLETT PACKARD MODELO PRODESK 405 G2 MT PROCESADOR AMD A8-6410 QUAD CORE DISCO DURO 1TB MEMORIA RAM	11,240.40
MXL5060MN4	COMPUTADORA MARCA HEWLETT PACKARD MODELO PRODESK 405 G2 MT PROCESADOR AMD A8-6410 QUAD CORE DISCO DURO 1TB MEMORIA RAM	11,240.40
MXL5060MPC	COMPUTADORA MARCA HEWLETT PACKARD MODELO PRODESK 405 G2 MT PROCESADOR AMD A8-6410 QUAD CORE DISCO DURO 1TB MEMORIA RAM	11,240.40
MXL5060MN6	COMPUTADORA MARCA HEWLETT PACKARD MODELO PRODESK 405 G2 MT PROCESADOR AMD A8-6410 QUAD CORE DISCO DURO 1TB MEMORIA RAM	11,240.40
MXL5060MPG	COMPUTADORA MARCA HEWLETT PACKARD MODELO PRODESK 405 G2 MT PROCESADOR AMD A8-6410 QUAD CORE DISCO DURO 1TB MEMORIA RAM	11,240.40

"El saber de mis hijos hará mi grandeza"

Sistema Estatal de Evaluación

ETCA-IV-16

Relación de Bienes que Componen su Patrimonio

Universidad de Sonora

Del 1° de enero al 30 de Junio de 2015

(Expresado en pesos)

TRIMESTRE: SEGUNDO DE 2015

CÓDIGO	DESCRIPCIÓN DEL BIEN	VALOR HISTORICO
BIENES MUEBLES		
MXL5060MPH	COMPUTADORA MARCA HEWLETT PACKARD MODELO PRODESK 405 G2 MT PROCESADOR AMD A8-6410 QUAD CORE DISCO DURO 1TB MEMORIA RAM	11,240.40
MXL5060MNL	COMPUTADORA MARCA HEWLETT PACKARD MODELO PRODESK 405 G2 MT PROCESADOR AMD A8-6410 QUAD CORE DISCO DURO 1TB MEMORIA RAM	11,240.40
MXL5060MPD	COMPUTADORA MARCA HEWLETT PACKARD MODELO PRODESK 405 G2 MT PROCESADOR AMD A8-6410 QUAD CORE DISCO DURO 1TB MEMORIA RAM	11,240.40
MXL5060MPJ	COMPUTADORA MARCA HEWLETT PACKARD MODELO PRODESK 405 G2 MT PROCESADOR AMD A8-6410 QUAD CORE DISCO DURO 1TB MEMORIA RAM	11,240.40
MXL5060MPP	COMPUTADORA MARCA HEWLETT PACKARD MODELO PRODESK 405 G2 MT PROCESADOR AMD A8-6410 QUAD CORE DISCO DURO 1TB MEMORIA RAM	11,240.40
MXL5060MNR	COMPUTADORA MARCA HEWLETT PACKARD MODELO PRODESK 405 G2 MT PROCESADOR AMD A8-6410 QUAD CORE DISCO DURO 1TB MEMORIA RAM	11,240.40
MXL5060MP6	COMPUTADORA MARCA HEWLETT PACKARD MODELO PRODESK 405 G2 MT PROCESADOR AMD A8-6410 QUAD CORE DISCO DURO 1TB MEMORIA RAM	11,240.40
MXL5060MNV	COMPUTADORA MARCA HEWLETT PACKARD MODELO PRODESK 405 G2 MT PROCESADOR AMD A8-6410 QUAD CORE DISCO DURO 1TB MEMORIA RAM	11,240.40
MXL5060MPL	COMPUTADORA MARCA HEWLETT PACKARD MODELO PRODESK 405 G2 MT PROCESADOR AMD A8-6410 QUAD CORE DISCO DURO 1TB MEMORIA RAM	11,240.40
MXL5060MNH	COMPUTADORA MARCA HEWLETT PACKARD MODELO PRODESK 405 G2 MT PROCESADOR AMD A8-6410 QUAD CORE DISCO DURO 1TB MEMORIA RAM	11,240.40
MXL5060MNJ	COMPUTADORA MARCA HEWLETT PACKARD MODELO PRODESK 405 G2 MT PROCESADOR AMD A8-6410 QUAD CORE DISCO DURO 1TB MEMORIA RAM	11,240.40
MXL5060MMY	COMPUTADORA MARCA HEWLETT PACKARD MODELO PRODESK 405 G2 MT PROCESADOR AMD A8-6410 QUAD CORE DISCO DURO 1TB MEMORIA RAM	11,240.40
MXL5060MN0	COMPUTADORA MARCA HEWLETT PACKARD MODELO PRODESK 405 G2 MT PROCESADOR AMD A8-6410 QUAD CORE DISCO DURO 1TB MEMORIA RAM	11,240.40
MXL5060MMZ	COMPUTADORA MARCA HEWLETT PACKARD MODELO PRODESK 405 G2 MT PROCESADOR AMD A8-6410 QUAD CORE DISCO DURO 1TB MEMORIA RAM	11,240.40
MXL5060MP5	COMPUTADORA MARCA HEWLETT PACKARD MODELO PRODESK 405 G2 MT PROCESADOR AMD A8-6410 QUAD CORE DISCO DURO 1TB MEMORIA RAM	11,240.40
MXL5060MPB	COMPUTADORA MARCA HEWLETT PACKARD MODELO PRODESK 405 G2 MT PROCESADOR AMD A8-6410 QUAD CORE DISCO DURO 1TB MEMORIA RAM	11,240.40
MXL5060MN5	COMPUTADORA MARCA HEWLETT PACKARD MODELO PRODESK 405 G2 MT PROCESADOR AMD A8-6410 QUAD CORE DISCO DURO 1TB MEMORIA RAM	11,240.40
MXL5060MP9	COMPUTADORA MARCA HEWLETT PACKARD MODELO PRODESK 405 G2 MT PROCESADOR AMD A8-6410 QUAD CORE DISCO DURO 1TB MEMORIA RAM	11,240.40
MXL5060MNS	COMPUTADORA MARCA HEWLETT PACKARD MODELO PRODESK 405 G2 MT PROCESADOR AMD A8-6410 QUAD CORE DISCO DURO 1TB MEMORIA RAM	11,240.40
MXL5060MNC	COMPUTADORA MARCA HEWLETT PACKARD MODELO PRODESK 405 G2 MT PROCESADOR AMD A8-6410 QUAD CORE DISCO DURO 1TB MEMORIA RAM	11,240.40
MXL5060MNQ	COMPUTADORA MARCA HEWLETT PACKARD MODELO PRODESK 405 G2 MT PROCESADOR AMD A8-6410 QUAD CORE DISCO DURO 1TB MEMORIA RAM	11,240.40
MXL5060MNN	COMPUTADORA MARCA HEWLETT PACKARD MODELO PRODESK 405 G2 MT PROCESADOR AMD A8-6410 QUAD CORE DISCO DURO 1TB MEMORIA RAM	11,240.40
MXL5060MP8	COMPUTADORA MARCA HEWLETT PACKARD MODELO PRODESK 405 G2 MT PROCESADOR AMD A8-6410 QUAD CORE DISCO DURO 1TB MEMORIA RAM	11,240.40

"El saber de mis hijos hará mi grandeza"

Sistema Estatal de Evaluación

ETCA-IV-16

Relación de Bienes que Componen su Patrimonio

Universidad de Sonora

Del 1° de enero al 30 de Junio de 2015

(Expresado en pesos)

TRIMESTRE: SEGUNDO DE 2015

CÓDIGO	DESCRIPCIÓN DEL BIEN	VALOR HISTORICO
BIENES MUEBLES		
MXL5060MNT	COMPUTADORA MARCA HEWLETT PACKARD MODELO PRODESK 405 G2 MT PROCESADOR AMD A8-6410 QUAD CORE DISCO DURO 1TB MEMORIA RAM	11,240.40
MXL5060MNP	COMPUTADORA MARCA HEWLETT PACKARD MODELO PRODESK 405 G2 MT PROCESADOR AMD A8-6410 QUAD CORE DISCO DURO 1TB MEMORIA RAM	11,240.40
MXL5060MND	COMPUTADORA MARCA HEWLETT PACKARD MODELO PRODESK 405 G2 MT PROCESADOR AMD A8-6410 QUAD CORE DISCO DURO 1TB MEMORIA RAM	11,240.40
MXL5060MPK	COMPUTADORA MARCA HEWLETT PACKARD MODELO PRODESK 405 G2 MT PROCESADOR AMD A8-6410 QUAD CORE DISCO DURO 1TB MEMORIA RAM	11,240.40
MXL5060MN3	COMPUTADORA MARCA HEWLETT PACKARD MODELO PRODESK 405 G2 MT PROCESADOR AMD A8-6410 QUAD CORE DISCO DURO 1TB MEMORIA RAM	11,240.40
MXL5112B51	COMPUTADORA MARCA HEWLETT PACKARD MODELO PRODESK 405 G2 MT PROCESADOR AMD A8-6410 QUAD CORE DISCO DURO 1TB MEMORIA RAM	11,240.40
MXL5112B41	COMPUTADORA MARCA HEWLETT PACKARD MODELO PRODESK 405 G2 MT PROCESADOR AMD A8-6410 QUAD CORE DISCO DURO 1TB MEMORIA RAM	11,240.40
MXL5112B4K	COMPUTADORA MARCA HEWLETT PACKARD MODELO PRODESK 405 G2 MT PROCESADOR AMD A8-6410 QUAD CORE DISCO DURO 1TB MEMORIA RAM	11,240.40
MXL5112B52	COMPUTADORA MARCA HEWLETT PACKARD MODELO PRODESK 405 G2 MT PROCESADOR AMD A8-6410 QUAD CORE DISCO DURO 1TB MEMORIA RAM	11,240.40
MXL5112B4F	COMPUTADORA MARCA HEWLETT PACKARD MODELO PRODESK 405 G2 MT PROCESADOR AMD A8-6410 QUAD CORE DISCO DURO 1TB MEMORIA RAM	11,240.40
MXL5112B3L	COMPUTADORA MARCA HEWLETT PACKARD MODELO PRODESK 405 G2 MT PROCESADOR AMD A8-6410 QUAD CORE DISCO DURO 1TB MEMORIA RAM	11,240.40
MXL5112B4G	COMPUTADORA MARCA HEWLETT PACKARD MODELO PRODESK 405 G2 MT PROCESADOR AMD A8-6410 QUAD CORE DISCO DURO 1TB MEMORIA RAM	11,240.40
MXL5112B4M	COMPUTADORA MARCA HEWLETT PACKARD MODELO PRODESK 405 G2 MT PROCESADOR AMD A8-6410 QUAD CORE DISCO DURO 1TB MEMORIA RAM	11,240.40
MXL5112B4L	COMPUTADORA MARCA HEWLETT PACKARD MODELO PRODESK 405 G2 MT PROCESADOR AMD A8-6410 QUAD CORE DISCO DURO 1TB MEMORIA RAM	11,240.40
MXL5112B4R	COMPUTADORA MARCA HEWLETT PACKARD MODELO PRODESK 405 G2 MT PROCESADOR AMD A8-6410 QUAD CORE DISCO DURO 1TB MEMORIA RAM	11,240.40
MXL5112B4X	COMPUTADORA MARCA HEWLETT PACKARD MODELO PRODESK 405 G2 MT PROCESADOR AMD A8-6410 QUAD CORE DISCO DURO 1TB MEMORIA RAM	11,240.40
MXL5112B4H	COMPUTADORA MARCA HEWLETT PACKARD MODELO PRODESK 405 G2 MT PROCESADOR AMD A8-6410 QUAD CORE DISCO DURO 1TB MEMORIA RAM	11,240.40
MXL5112B49	COMPUTADORA MARCA HEWLETT PACKARD MODELO PRODESK 405 G2 MT PROCESADOR AMD A8-6410 QUAD CORE DISCO DURO 1TB MEMORIA RAM	11,240.40
MXL5112B48	COMPUTADORA MARCA HEWLETT PACKARD MODELO PRODESK 405 G2 MT PROCESADOR AMD A8-6410 QUAD CORE DISCO DURO 1TB MEMORIA RAM	11,240.40
CNF8H2436B	IMPRESORA MARCA HEWLETT PACKARD MODELO LASERJET PRO 200 COLOR M276NW INCLUYE CABLE USB.	5,048.90
MXL5112B55	COMPUTADORA MARCA HEWLETT PACKARD MODELO PRODESK 405 G2 MT PROCESADOR AMD A8-6410 QUAD CORE DISCO DURO 1TB MEMORIA RAM	11,240.40
MXL5112B3N	COMPUTADORA MARCA HEWLETT PACKARD MODELO PRODESK 405 G2 MT PROCESADOR AMD A8-6410 QUAD CORE DISCO DURO 1TB MEMORIA RAM	11,240.40
MXL5112B4C	COMPUTADORA MARCA HEWLETT PACKARD MODELO PRODESK 405 G2 MT PROCESADOR AMD A8-6410 QUAD CORE DISCO DURO 1TB MEMORIA RAM	11,240.40

"El saber de mis hijos hará mi grandeza"

Sistema Estatal de Evaluación

ETCA-IV-16

Relación de Bienes que Componen su Patrimonio

Universidad de Sonora

Del 1° de enero al 30 de Junio de 2015

(Expresado en pesos)

TRIMESTRE: SEGUNDO DE 2015

CÓDIGO	DESCRIPCIÓN DEL BIEN	VALOR HISTORICO
BIENES MUEBLES		
MXL5112B50	COMPUTADORA MARCA HEWLETT PACKARD MODELO PRODESK 405 G2 MT PROCESADOR AMD A8-6410 QUAD CORE DISCO DURO 1TB MEMORIA RAM	11,240.40
MXL5112B46	COMPUTADORA MARCA HEWLETT PACKARD MODELO PRODESK 405 G2 MT PROCESADOR AMD A8-6410 QUAD CORE DISCO DURO 1TB MEMORIA RAM	11,240.40
MXL5112B45	COMPUTADORA MARCA HEWLETT PACKARD MODELO PRODESK 405 G2 MT PROCESADOR AMD A8-6410 QUAD CORE DISCO DURO 1TB MEMORIA RAM	11,240.40
MXL5112B54	COMPUTADORA MARCA HEWLETT PACKARD MODELO PRODESK 405 G2 MT PROCESADOR AMD A8-6410 QUAD CORE DISCO DURO 1TB MEMORIA RAM	11,240.40
MXL5112B4S	COMPUTADORA MARCA HEWLETT PACKARD MODELO PRODESK 405 G2 MT PROCESADOR AMD A8-6410 QUAD CORE DISCO DURO 1TB MEMORIA RAM	11,240.40
MXL5112B4N	COMPUTADORA MARCA HEWLETT PACKARD MODELO PRODESK 405 G2 MT PROCESADOR AMD A8-6410 QUAD CORE DISCO DURO 1TB MEMORIA RAM	11,240.40
MXL5112B4Z	COMPUTADORA MARCA HEWLETT PACKARD MODELO PRODESK 405 G2 MT PROCESADOR AMD A8-6410 QUAD CORE DISCO DURO 1TB MEMORIA RAM	11,240.40
MXL5112B4V	COMPUTADORA MARCA HEWLETT PACKARD MODELO PRODESK 405 G2 MT PROCESADOR AMD A8-6410 QUAD CORE DISCO DURO 1TB MEMORIA RAM	11,240.40
MXL5112B3S	COMPUTADORA MARCA HEWLETT PACKARD MODELO PRODESK 405 G2 MT PROCESADOR AMD A8-6410 QUAD CORE DISCO DURO 1TB MEMORIA RAM	11,240.40
MXL5112B56	COMPUTADORA MARCA HEWLETT PACKARD MODELO PRODESK 405 G2 MT PROCESADOR AMD A8-6410 QUAD CORE DISCO DURO 1TB MEMORIA RAM	11,240.40
MXL5112B3T	COMPUTADORA MARCA HEWLETT PACKARD MODELO PRODESK 405 G2 MT PROCESADOR AMD A8-6410 QUAD CORE DISCO DURO 1TB MEMORIA RAM	11,240.40
MXL5112B4T	COMPUTADORA MARCA HEWLETT PACKARD MODELO PRODESK 405 G2 MT PROCESADOR AMD A8-6410 QUAD CORE DISCO DURO 1TB MEMORIA RAM	11,240.40
MXL5112B3V	COMPUTADORA MARCA HEWLETT PACKARD MODELO PRODESK 405 G2 MT PROCESADOR AMD A8-6410 QUAD CORE DISCO DURO 1TB MEMORIA RAM	11,240.40
MXL5112B47	COMPUTADORA MARCA HEWLETT PACKARD MODELO PRODESK 405 G2 MT PROCESADOR AMD A8-6410 QUAD CORE DISCO DURO 1TB MEMORIA RAM	11,240.40
MXL5112B4B	COMPUTADORA MARCA HEWLETT PACKARD MODELO PRODESK 405 G2 MT PROCESADOR AMD A8-6410 QUAD CORE DISCO DURO 1TB MEMORIA RAM	11,240.40
MXL5112B3Z	COMPUTADORA MARCA HEWLETT PACKARD MODELO PRODESK 405 G2 MT PROCESADOR AMD A8-6410 QUAD CORE DISCO DURO 1TB MEMORIA RAM	11,240.40
MXL5112B3X	COMPUTADORA MARCA HEWLETT PACKARD MODELO PRODESK 405 G2 MT PROCESADOR AMD A8-6410 QUAD CORE DISCO DURO 1TB MEMORIA RAM	11,240.40
MXL5112B3W	COMPUTADORA MARCA HEWLETT PACKARD MODELO PRODESK 405 G2 MT PROCESADOR AMD A8-6410 QUAD CORE DISCO DURO 1TB MEMORIA RAM	11,240.40
MXL5112B4J	COMPUTADORA MARCA HEWLETT PACKARD MODELO PRODESK 405 G2 MT PROCESADOR AMD A8-6410 QUAD CORE DISCO DURO 1TB MEMORIA RAM	11,240.40
MXL5112B40	COMPUTADORA MARCA HEWLETT PACKARD MODELO PRODESK 405 G2 MT PROCESADOR AMD A8-6410 QUAD CORE DISCO DURO 1TB MEMORIA RAM	11,240.40
MXL5112B42	COMPUTADORA MARCA HEWLETT PACKARD MODELO PRODESK 405 G2 MT PROCESADOR AMD A8-6410 QUAD CORE DISCO DURO 1TB MEMORIA RAM	11,240.40
MXL5112B4Q	COMPUTADORA MARCA HEWLETT PACKARD MODELO PRODESK 405 G2 MT PROCESADOR AMD A8-6410 QUAD CORE DISCO DURO 1TB MEMORIA RAM	11,240.40
MXL5112B3M	COMPUTADORA MARCA HEWLETT PACKARD MODELO PRODESK 405 G2 MT PROCESADOR AMD A8-6410 QUAD CORE DISCO DURO 1TB MEMORIA RAM	11,240.40

"El saber de mis hijos hará mi grandeza"

Sistema Estatal de Evaluación

ETCA-IV-16

Relación de Bienes que Componen su Patrimonio

Universidad de Sonora

Del 1° de enero al 30 de Junio de 2015

(Expresado en pesos)

TRIMESTRE: SEGUNDO DE 2015

CÓDIGO	DESCRIPCIÓN DEL BIEN	VALOR HISTORICO
	BIENES MUEBLES	
4.2606E+17	COMPUTADORA MARCA LANIX, MODELO TITAN 4310, MICROPROCESADOR INTEL CORE I3 4150 A 3.5GHZ, DISCO DURO 1 TB , MEMORIA RAM	10,256.72
S3114K00252	APARATO DE AIRE ACONDICIONADO TIPO MINI SPLIT MARCA LENNOX MODELO EVAPORADOR LXGUHMD036100P2 CAPACIDAD 3.0 TONS.	19,511.20
S3114K00172	APARATO DE AIRE ACONDICIONADO TIPO MINI SPLIT MARCA LENNOX MODELO EVAPORADOR LXGUHMD036100P2 CAPACIDAD 3.0 TONS.	19,511.20
1.00002E+17	APARATO DE AIRE MARCA YORK MODELO EVAPORADOR YSEC24FS-ADG CONDENSADOR YSDC24FS-ADG CAP DE 2 TON INCLUYE KIT DE	14,454.76
1.00002E+17	APARATO DE AIRE MARCA YORK MODELO EVAPORADOR YSEC24FS-ADG CONDENSADOR YSDC24FS-ADG CAP DE 2 TON INCLUYE KIT DE	14,454.76
7.02913E+11	CAMARA DE VIDEO MARCA CANON MODELO XA20 LENTE 20X COLOR NEGRO.	31,079.00
S/S	SILLON SEMI EJECUTIVO RESPALDO ALTO, MARCA REQUIEZ, MODELO RE-1510, NEUMATICO, TAPIZADO EN MALLA Y TELA, DESCANSABRAZOS	3,514.80
S5BEA6B20560	PROYECTOR DE VIDEO MARCA PLUS, MODELO U5-512H.	12,667.25
CNF8490QN0	COMPUTADORA MARCA HEWLETT PACKARD MODELO PAVILION DV5-1131LA PROCESADOR AMD ATHLON X2 MEMORIA RAM 2 GB DISCO DURO 250	12,993.85
8HWK4K1	COMPUTADORA MARCA DELL MODELO DCCY OPTIPLEX 760 PROCESADOR CORE 2 DUO E8500 3.16 MEMORIA RAM 4GB DISCO DURO 320GB	13,063.89
7NW1RR1	COMPUTADORA LAPTOP DELL MODELO INSPIRON 15R PROCESADOR: INTEL CORE I7-2670QM 2.2GHZ/1333 MHZ, MEMORIA RAM 6 GB, DISCO	14,997.63
S/S	ARCHIVERO METALICO MARCA NKS, MODELO A-9108/E, DE 4 GAVETAS CUBIERTAS DE LAMINADO PLASTICO COLOR CEREZO.	3,288.60
CC2XQ22	COMPUTADORA MARCA DELL MODELO OPTIPLEX 9030 PROCESADOR INTEL CORE I7-4790S (8MB CACHE, 3.20 GHZ) DISCO DURO DE 1TB	21,176.96
CC2YQ22	COMPUTADORA MARCA DELL MODELO OPTIPLEX 9030 PROCESADOR INTEL CORE I7-4790S (8MB CACHE, 3.20 GHZ) DISCO DURO DE 1TB	21,176.96
CC2WQ22	COMPUTADORA MARCA DELL MODELO OPTIPLEX 9030 PROCESADOR INTEL CORE I7-4790S (8MB CACHE, 3.20 GHZ) DISCO DURO DE 1TB	21,176.96
S/S	ESCRITORIO EN L PUNTA DE BALA MARCA GEBESA MODELO GBS150, LINEA SPAZIO, MODELO GBS140 FABRICADO EN MELAMINICO COLOR	5,626.00
S/S	LIBRERO MARCA GEBESA MODELO GBS440, FABRICADO EN AGLOMERADO TERMINADO MELAMINA CON 5 ENTREPANOS COLOR PERA/NEGRO	3,778.82
S/S	SILLON NEUMATICO MARCA REQUIEZ, MODELO RE1900, DESCANZABRAZOS, TERMINADA EN CROMO, TAPIZADO EN TELA Y MALLA EN COLOR	4,013.60
S/S	CAJA FUERTE MARCA FULTON SAFE CO, MODELO 740 C FULTON, EN COLOR GRIS PIZARRA, MEDIDAS EXTERIORES 0.70 X 0.44 X 0.44	5,544.80
M107583	CONTADOR DE BILLETES, MARCA: MAGNER, MODELO: 75.	17,284.00
CNCB771981	IMPRESORA MARCA HEWLETT PACKARD MODELO LASERJET 1300 (LOCALIZADO EN AREA 004 KO-102 ESTUDIANTILES)	4,594.25
06YGB8KF3B0007	IMPRESORA MULTIFUNCIONAL MARCA SAMSUNG MODELO SL-C460W.	4,623.76
06YGB8KF3B000A	IMPRESORA MULTIFUNCIONAL MARCA SAMSUNG MODELO SL-C460W.	4,623.76
BAN00526598943	CONMUTADOR MARCA ALCATEL, MODELO OMNIPCX OFFICE 50/E-50, 1 TARJETA PARA 4 TRONCALES ANALOGICAS, 8 EXTENCIONES DIGITALES	41,899.93
JTFSX23PX96049054	EQUIPO DE TRANSPORTE TIPO VAN MARCA TOYOTA MODELO 2009 LINEA HIACE, AIRE ACONDICIONADO 2 DIFUDORES, TRANSMISION	330,000.01

"El saber de mis hijos hará mi grandeza"

Sistema Estatal de Evaluación

ETCA-IV-16

Relación de Bienes que Componen su Patrimonio

Universidad de Sonora

Del 1° de enero al 30 de Junio de 2015

(Expresado en pesos)

TRIMESTRE: SEGUNDO DE 2015

CÓDIGO	DESCRIPCIÓN DEL BIEN	VALOR HISTORICO
BIENES MUEBLES		
4.1227E+17	COMPUTADORA PORTATIL MARCA LANIX MODELO NEURON V PROCESADOR INTEL CORE I5-2450M MEMORIA RAM DE 4GB DISCO DURO 500GB	10,550.20
CNB9H21326	IMPRESORA MARCA HHEWLETT PACKARD PMODELO P2035.	3,163.42
T3HF470365L	PROYECTOR DE VIDEO MARCA EPSON, MODELO BRIGHT LINK 421I+.	17,137.47
85T8MS1	COMPUTADORA MARCA DELL MODELO OPTIPLEX 990 SMALL PROCESADOR INTEL CORE I3-2120 MEMORIA RAM 8GB DISCO DURO 500GB UNIDAD	10,350.68
N103863	IMPRESORA MARCA DATACARD MODELO SP75+.	61,640.08
S/S	ESCRITORIO MARCA ZAMOFI MODELO REVSON CON 2 CAJONES Y UNA GAVETA CON FALDONES FABRICADO EN MELAMINA.	4,060.00
S/S	ESCRITORIO MARCA ZAMOFI MODELO REVSON CON 2 CAJONES Y UNA GAVETA CON FALDONES FABRICADO EN MELAMINA.	4,060.00
S/S	ESCRITORIO MARCA ZAMOFI MODELO REVSON CON 2 CAJONES Y UNA GAVETA CON FALDONES FABRICADO EN MELAMINA.	4,060.00
5HWK4K1	COMPUTADORA MARCA DELL MODELO DCCY OPTIPLEX 760 PROCESADOR CORE 2 DUO E8500 3.16 MEMORIA RAM 4GB DISCO DURO 320GB	13,063.49
9YC6MS1	COMPUTADORA MARCA DELL MODELO OPTIPLEX 990 SMALL FORM PROCESADOR INTEL CORE I3-2120 MEMORIA RAM 8GB DISCO DURO 500GB	10,242.80
T3HF470371L	PROYECTOR DE VIDEO MARCA EPSON, MODELO BRIGHT LINK 421I+.	17,137.47
B0M9MS1	COMPUTADORA MARCA DELL MODELO OPTIPLEX 990 PROCESADOR INTEL CORE I7-2600, MEMORIA RAM 8GB DISCO DURO 500GB UNIDAD	13,364.36
U63571A216172	IMPRESORA MARCA BROTHER MODELO MFC-J6920DW.	5,196.80
MXL4392QBZ	COMPUTADORA MARCA HEWLETT PACKARD MODELO COMPAQ PRO 6305 PROCESADOR AMD A8-5500B DISCO DURO 500 GB MEMORIA RAM 8GB	10,428.40
MXL4392QJ2	COMPUTADORA MARCA HEWLETT PACKARD MODELO COMPAQ PRO 6305 PROCESADOR AMD A8-5500B DISCO DURO 500 GB MEMORIA RAM 8GB	10,428.40
MXL43934J9	COMPUTADORA MARCA HEWLETT PACKARD MODELO COMPAQ PRO 6305 PROCESADOR AMD A8-5500B DISCO DURO 500 GB MEMORIA RAM 8GB	10,428.40
MXL43934K7	COMPUTADORA MARCA HEWLETT PACKARD MODELO COMPAQ PRO 6305 PROCESADOR AMD A8-5500B DISCO DURO 500 GB MEMORIA RAM 8GB	10,428.40
MXL4392QDS	COMPUTADORA MARCA HEWLETT PACKARD MODELO COMPAQ PRO 6305 PROCESADOR AMD A8-5500B DISCO DURO 500 GB MEMORIA RAM 8GB	10,428.40
MXL4392QD9	COMPUTADORA MARCA HEWLETT PACKARD MODELO COMPAQ PRO 6305 PROCESADOR AMD A8-5500B DISCO DURO 500 GB MEMORIA RAM 8GB	10,428.40
MXL43934HX	COMPUTADORA MARCA HEWLETT PACKARD MODELO COMPAQ PRO 6305 PROCESADOR AMD A8-5500B DISCO DURO 500 GB MEMORIA RAM 8GB	10,428.40
MXL4392QHN	COMPUTADORA MARCA HEWLETT PACKARD MODELO COMPAQ PRO 6305 PROCESADOR AMD A8-5500B DISCO DURO 500 GB MEMORIA RAM 8GB	10,428.40
MXL4392QHM	COMPUTADORA MARCA HEWLETT PACKARD MODELO COMPAQ PRO 6305 PROCESADOR AMD A8-5500B DISCO DURO 500 GB MEMORIA RAM 8GB	10,428.40
MXL43934DT	COMPUTADORA MARCA HEWLETT PACKARD MODELO COMPAQ PRO 6305 PROCESADOR AMD A8-5500B DISCO DURO 500 GB MEMORIA RAM 8GB	10,428.40
MXL43934HW	COMPUTADORA MARCA HEWLETT PACKARD MODELO COMPAQ PRO 6305 PROCESADOR AMD A8-5500B DISCO DURO 500 GB MEMORIA RAM 8GB	10,428.40
MXL43934HF	COMPUTADORA MARCA HEWLETT PACKARD MODELO COMPAQ PRO 6305 PROCESADOR AMD A8-5500B DISCO DURO 500 GB MEMORIA RAM 8GB	10,428.40

"El saber de mis hijos hará mi grandeza"

Sistema Estatal de Evaluación

ETCA-IV-16

Relación de Bienes que Componen su Patrimonio

Universidad de Sonora

Del 1° de enero al 30 de Junio de 2015

(Expresado en pesos)

TRIMESTRE: SEGUNDO DE 2015

CÓDIGO	DESCRIPCIÓN DEL BIEN	VALOR HISTORICO
BIENES MUEBLES		
MXL4392QDN	COMPUTADORA MARCA HEWLETT PACKARD MODELO COMPAQ PRO 6305 PROCESADOR AMD A8-5500B DISCO DURO 500 GB MEMORIA RAM 8GB	10,428.40
MXL4392Q9M	COMPUTADORA MARCA HEWLETT PACKARD MODELO COMPAQ PRO 6305 PROCESADOR AMD A8-5500B DISCO DURO 500 GB MEMORIA RAM 8GB	10,428.40
MXL4392QHF	COMPUTADORA MARCA HEWLETT PACKARD MODELO COMPAQ PRO 6305 PROCESADOR AMD A8-5500B DISCO DURO 500 GB MEMORIA RAM 8GB	10,428.40
MXL43934G2	COMPUTADORA MARCA HEWLETT PACKARD MODELO COMPAQ PRO 6305 PROCESADOR AMD A8-5500B DISCO DURO 500 GB MEMORIA RAM 8GB	10,428.40
MXL43934KD	COMPUTADORA MARCA HEWLETT PACKARD MODELO COMPAQ PRO 6305 PROCESADOR AMD A8-5500B DISCO DURO 500 GB MEMORIA RAM 8GB	10,428.40
MXL43934J7	COMPUTADORA MARCA HEWLETT PACKARD MODELO COMPAQ PRO 6305 PROCESADOR AMD A8-5500B DISCO DURO 500 GB MEMORIA RAM 8GB	10,428.40
MXL4392QDG	COMPUTADORA MARCA HEWLETT PACKARD MODELO COMPAQ PRO 6305 PROCESADOR AMD A8-5500B DISCO DURO 500 GB MEMORIA RAM 8GB	10,428.40
MXL4392QD1	COMPUTADORA MARCA HEWLETT PACKARD MODELO COMPAQ PRO 6305 PROCESADOR AMD A8-5500B DISCO DURO 500 GB MEMORIA RAM 8GB	10,428.40
4HXSX32	COMPUTADORA COMPUTADORAPORTATIL MARCA DELL MODELO INSPIRON 15, 5548, NO DE PARTE I5548_I781TGSW8PS_1, COLOR	14,948.06
FCXSX32	COMPUTADORA COMPUTADORAPORTATIL MARCA DELL MODELO INSPIRON 15, 5548, NO DE PARTE I5548_I781TGSW8PS_1, COLOR	14,948.06
6K2SX32	COMPUTADORA COMPUTADORAPORTATIL MARCA DELL MODELO INSPIRON 15, 5548, NO DE PARTE I5548_I781TGSW8PS_1, COLOR	14,948.06
7L2SX32	COMPUTADORA COMPUTADORAPORTATIL MARCA DELL MODELO INSPIRON 15, 5548, NO DE PARTE I5548_I781TGSW8PS_1, COLOR	14,948.06
3BXSX32	COMPUTADORA COMPUTADORAPORTATIL MARCA DELL MODELO INSPIRON 15, 5548, NO DE PARTE I5548_I781TGSW8PS_1, COLOR	14,948.06
FL2TX32	COMPUTADORA COMPUTADORAPORTATIL MARCA DELL MODELO INSPIRON 15, 5548, NO DE PARTE I5548_I781TGSW8PS_1, COLOR	14,948.06
F9GNKCBAFP84	COMPUTADORA TABLET MARCA APPLE MODELO MF432E/A PROCESADOR DUAL CORE A5 DISCO DURO 16 GB WI-FI 802.11A/B/G/N (802.11N DE	3,996.20
F9GNK2DCFP84	COMPUTADORA TABLET MARCA APPLE MODELO MF432E/A PROCESADOR DUAL CORE A5 DISCO DURO 16 GB WI-FI 802.11A/B/G/N (802.11N DE	3,996.20
5DX3CX1	COMPUTADORA MARCA DELL MODELO VOSTRO 470 PROCESADOR INTEL CORE I7-3770 MEMORIA RAM 8GB DISCO DURO DE 1TB LECTOR DE	15,660.00
5DX4CX1	COMPUTADORA MARCA DELL MODELO VOSTRO 470 PROCESADOR INTEL CORE I7-3770 MEMORIA RAM 8GB DISCO DURO DE 1TB LECTOR DE	15,660.00
907697967	COMPUTADORA LAP TOP MARCA LANIX MODELO NEURON ALPHA LX3M PROCESADOR INTEL CORE 2 DUO E8400 MEMORIA RAM 4 GB DISCO DURO	15,968.90
9LVW8M1	COMPUTADORA MARCA: DELLMODELO: STUDIO 1558 (PP39L) PROCESADOR INTEL CORE I3-330M 2.13GHZ MEMORIA RAM 2GB ISCO DURO	12,632.10
3A057105Q	COMPUTADORA PORTATIL MARCA TOSHIBA MODELO SATELITE PRO L500-SP6018M PROCESADOR INTEL CORE I3-330M 2.13 1066, MEMORIA 3	12,632.40
4CS00109M7	COMPUTADORA MARCA HEWLETT PACKARD MODELO PAVILLION ALL-IN-ONE MS225LA PC PROCESADOR AMD ATHLON X2 3250E MEMORIA RAM 4GB	11,738.04
CND4484ZKW	COMPUTADORA LAPTOP MARCA HEWLETT PACKARD, MODELO PROBOOK 440 G2. NUMERO DE PARTE K9Y87LT. PROCESADOR CORE I5-4210U	12,596.44

"El saber de mis hijos hará mi grandeza"

Sistema Estatal de Evaluación

ETCA-IV-16

Relación de Bienes que Componen su Patrimonio

Universidad de Sonora

Del 1° de enero al 30 de Junio de 2015

(Expresado en pesos)

TRIMESTRE: SEGUNDO DE 2015

CÓDIGO	DESCRIPCIÓN DEL BIEN	VALOR HISTORICO
	BIENES MUEBLES	
CND50823FK	COMPUTADORA PORTATIL MARCA HEWLLETT PACKARD MODELO 240 G3 PROCESADOR INTEL CORE I3-4005U (1.7 GHZ/1600/3MB) MEMORIA RAM	9,009.72
F9FN9U0QFP84	COMPUTADORA IPAD MARCA APPLE MODELO MF432E/A PROCESADOR DUAL CORE A5 DISCO DURO 16GB RED WI-FI 802.11A/B/G/N BLUETOOTH	3,998.52
AR6AAPURHMZ	PIZARRON INTERACTIVO MARCA STEELCASE MODELO ENO 2810 MEDIDAS 1.22*2.17 MTS	24,882.00
1106992495	COMPUTADORA MARCA LANIXMODELO TITAN HX 4140 V2 PROCESADOR INTEL CORE I5 650 MEMORIA RAM DE 6 GB DISCO DURO 1 TB SATA II	11,762.40
CN31BWH0C5	SCANNER MARCA HEWLETT PACKARD MODELO SCANJET 5590.	6,112.04
BLVW8M1	COMPUTADORA MARCA: DELLMODELO: STUDIO 1558 (PP39L) PROCESADOR INTEL CORE I3-330M 2.13GHZ MEMORIA RAM 2GB ISCO DURO	12,632.10
907697965	COMPUTADORA LAP TOP MARCA LANIX MODELO NEURON ALPHA LX3M PROCESADOR INTEL CORE 2 DUO E8400 MEMORIA RAM 4 GB DISCO DURO	15,968.90
B0K7MS1	COMPUTADORA MARCA DELL MODELO OPTIPLEX 990 PROCESADOR INTEL CORE I7-2600, MEMORIA RAM 8GB DISCO DURO 500GB UNIDAD	13,364.36
ZA338281Q	COMPUTADORA PORTATIL MARCA TOSHIBA MODELO SATELLITE L635-SP3160M PROCESADOR INTEL CORE I3-380M MEMORIA RAM 4GB DISCO	12,454.92
S/S	ESCRITORIO MARCA ZAMOFI MODELO SONORA MODULAR CUBIERTA DE MELAMINA COLOR CAOBA CONSTA DE MESA DE 1.45X.60 CON LATERAL	3,823.75
2.16603E+17	APARATO DE AIRE MARCA YORK MODELO CONDENSADORA YHDC24FS-ADG, EVAPORADORA YHEC24FS-ADG TIPO MINISPLIT DE 2 TON (EA204	8,990.00
NOB5608169	APARATO DE AIRE ACONDICIONADO TIPO PAQUETE MARCA YORK , MODELO D1EM060A06C, CON CAPACIDAD DE 5.0 TON. (AFUERA	23,115.00
NOB5608169	APARATO DE AIRE ACONDICIONADO MARCA YORK TIPO PAQUETE, MODELO D1EM060A06C, CON CAPACIDAD DE 5.0 TON. (PATIOS ADIFICIO	23,115.00
2.16603E+17	APARATO DE AIRE MARCA YORK MODELO CONDENSADORA YHDC24FS-ADG, EVAPORADORA YHEC24FS-ADG TIPO MINISPLIT DE 2 TON (EA202	8,990.00
2.16603E+17	APARATO DE AIRE MARCA YORK MODELO CONDENSADORA YHDC24FS-ADG, EVAPORADORA YHEC24FS-ADG TIPO MINISPLIT DE 2 TON	8,990.00
CND507446R	COMPUTADORA PORTATIL, MARCA HEWLETT PACKARD, MODELO PROBOOK 440 G2 , NO. PARTE: K9Y87LT, PROCESADOR INTEL CORE I5-4210U	12,760.00
CNHC6350H6	IMPRESORA MARCA HEWLETT PACKARD MODELO LASERJET 1320	4,391.85
67RDTX1	COMPUTADORA MARCA DELL , MODELO INSPIRON 23 TOUCH 5000 SERIES - 5348 , NO. PARTE: IO5348_I5T81TBW8S_5 , PROCESADOR	16,186.64
7E046942H	COMPUTADORA LAPTOP, MARCA TOSHIBA, MODELO TECRA Z50-A5260SM, NO.PARTE: PT545M-088TM1, PROCESADOR: INTEL CORE I5-4310U,	21,944.88
UBLK4901186	PROYECTOR DE VIDEO MARCA EPSON, MODELO POWERLITE X21.	8,810.20
S/S	REFRIGERADOR MARCA WHIRLPOOL, MODELO WT9013S.ACE, 2 PARRILLAS DE CRISTAL, 1 CAJON TRANSPARENTE Y 2 ANAQUELES	5,171.28
3.03142E+11	SCANNER DE HUELLA MARCA STANDALONE, MODELO SF101.	3,563.39
3.03143E+11	SCANNER DE HUELLA MARCA STANDALONE, MODELO SF101.	3,563.39
3.03143E+11	SCANNER DE HUELLA MARCA STANDALONE , MODELO SF101.	3,563.39
3.03142E+11	SCANNER DE HUELLA MARCA STANDALONE , MODELO SF101.	3,563.39
3.03143E+11	SCANNER DE HUELLA MARCA STANDALONE , MODELO SF101.	3,563.39
S/S	LIBRERO MARCA GEBESA, MODELO GBS460, CON 2 PUERTAS 6 ENTREPANOS FABRICADO EN MELANINA COLOR CHERRY/NEGRO, MEDIDAS 0.84	4,723.52

"El saber de mis hijos hará mi grandeza"

Sistema Estatal de Evaluación

ETCA-IV-16

Relación de Bienes que Componen su Patrimonio

Universidad de Sonora

Del 1° de enero al 30 de Junio de 2015

(Expresado en pesos)

TRIMESTRE: SEGUNDO DE 2015

CÓDIGO	DESCRIPCIÓN DEL BIEN	VALOR HISTORICO
BIENES MUEBLES		
S/S	LIBRERO MARCA GEBESA, MODELO GBS460, CON 2 PUERTAS 6 ENTREPANOS FABRICADO EN MELANINA COLOR CHERRY/NEGRO, MEDIDAS 0.84	4,723.52
S/S	LIBRERO MARCA GEBESA, MODELO GBS460, CON 2 PUERTAS 6 ENTREPANOS FABRICADO EN MELANINA COLOR CHERRY/NEGRO, MEDIDAS 0.84	4,723.52
S/S	LIBRERO MARCA GEBESA, MODELO GBS460, CON 2 PUERTAS 6 ENTREPANOS FABRICADO EN MELANINA COLOR CHERRY/NEGRO, MEDIDAS 0.84	4,723.52
7203027	PROYECTOR DE VIDEO MARCA SONY MODELO VPL-DX140.	9,399.99
1BQDTX1	COMPUTADORA MARCA DELL, MODELO AIO INSPIRON, PROCESADOR INTEL CORE I5-4460S, DISCO DURO: 1TB, MEMORIA RAM 8 GB, UNIDAD	15,357.24
21QDTX1	COMPUTADORA MARCA DELL, MODELO AIO INSPIRON, PROCESADOR INTEL CORE I5-4460S, DISCO DURO: 1TB, MEMORIA RAM 8 GB, UNIDAD	15,357.24
S/S	COMPUTADORA ARMADA MARCA K-MEX PROCESADOR INTEL DUAL CORE G22010 MEMORIA RAM 2 GB DISCO DURO DE 500 GB CON MONITOR ACER	6,960.00
E13G12878	NO BREAK MARCA ISB SOLA BASIC MODELO MICROSR-2000.	8,120.00
WN-1A1C02899	ANALIZADOR DE QUIMICA SANGUINEA MARCA MINDRAY MODELO BS200 AUTOMATIZADO 200 PBS POR HORA.	244,760.00
427	MICROSCOPIO MARCA VELAB, MODELO VE-B6PAD, CABEZA BINOCULAR TIPO SIEDENTOPF INCLINADA A 45° Y GIRATORIA 360°, AJUSTE DE	38,860.00
K4101552	CENTRIFUGA MARCA SBP, MODELO MSP1000.	9,976.99
CNFC54026V	IMPRESORA MARCA HEWLETT PACKARD MODELO LASERJET 1320.	4,588.50
9100074CG	PROYECTOR DE VIDEO MARCA NEC MODELO NP200	8,332.10
S/S	ARCHIVERO MARCA ZAMOFI MODELO ZARATE VERTICAL DE 4 GAVETAS TERMINADA EN MELAMINA DE 28 MM. DE ESPESOR COLOR	3,220.00
S/S	MUEBLE MODULAR MARCA ZAMOFI MODELO SIRIUS LINEA MODULAR QUE CONSTA DE MESA PUNTA DE BALA DE 1.20X.80 MTS Y LATERAL 1.20	7,475.00
7DTHJW1	COMPUTADORA PORTATIL MARCA DELL MODELO INSPIRON 14Z ULTRABOOK PROCESADOR INTEL CORE I5-3337U DISCO DURO DE 500GB	12,283.24
1501097	BOMBA DE VACIO MARCA FELISA MODELO FE-1500L. MOTOR DE 1/4 DE HP.	9,744.00
CA80007	CONGELADOR ULTRA MARCA ARCTIKO MODELO ULF 650. CATALOGO DAI 1413 CON CAPACIDAD DE 628 LITROS (22.19 PIES CÚBICOS). DE	132,472.00
S/S	PANTALLA DE PARED MARCA SCREEN MODELO MSE-244 CON CONTROL REMOTO MEDIDA DE 2.44 X 2.44 M COLOR BLANCO MATE.	5,394.00
S/S	PANTALLA DE PARED MARCA SCREEN MODELO MSE-244 CON CONTROL REMOTO MEDIDA DE 2.44 X 2.44 M COLOR BLANCO MATE.	5,394.00
5CM5060GXM	COMPUTADORA MARCA HEWLETT PACKAR MODELO AIO 23-P103LA PROCESADOR AMD A8-7600 DISCO DURO 2TB MEMORIA RAM 8GB UNIDAD	15,508.04
115-2063	HOMOGENIZADOR MARCA BIOLOGICS, MODELO 150VT, CATALOGO 0-121-0001 + 0-120-0007 + 0-120-0008, INCLUYE GENERADOR	56,620.01
S/S	REFRIGERADOR MARCA WHIRPOOL , MODELO WT8240N , CATALOGO 7501545607424, CAJON DE FRUTAS Y VERDURAS , CAPACIDAD DE 18 P3	10,000.00
83455	BALANZA ELECTRONICA ANALITICA DE PRECISION MARCA VELAB MODELO VE-210.	14,801.60
130057292	CAMARA DE ELECTROFORESIS HORIZONTAL MARCA BIO-RAD, MODELO 96-CELL , CATALOGO 1704500. INCLUYE FUENTE DE PODER	28,279.35
552BR140474	CAMARA DE ELECTROFORESIS VERTICAL, MARCA BIORAD, MODELO 1658001, MINI-PROTEAN TETRA CELL. 4-GEL.	15,619.40
690BR013950	SISTEMA DE TRANSFERENCIA TRANS-BLOT TURBO, MARCA BIO-RAD, MODELO 1704150.	57,768.00

"El saber de mis hijos hará mi grandeza"

Sistema Estatal de Evaluación

ETCA-IV-16

Relación de Bienes que Componen su Patrimonio

Universidad de Sonora

Del 1° de enero al 30 de Junio de 2015

(Expresado en pesos)

TRIMESTRE: SEGUNDO DE 2015

CÓDIGO	DESCRIPCIÓN DEL BIEN	VALOR HISTORICO
	BIENES MUEBLES	
621BR22860	TERMOCICLADOR MARCA BIORAD MODELO T100 CON MODULO DE REACCION DE 96 POZOS, PANTALLA 5.7" (TOUCH SCREEN).	64,960.00
751702001IE	ANALIZADOR DE ORINA MARCA KONTROLAB, MODELO URIPLUS.	17,275.88
732BR0679	EQUIPO MARCA BIO-RAD MODELO CHEMIDOC TOUCH, CATALOGO 170-8370 INCUYE. COMPUTADORA INTERNA, CAMARA CCD SUPERENFRIADA,	607,678.53
S/S	MESA DE JUNTAS MARCA GEBESA, MODELO: GBV570, FABRICADA EN MELAMINA COLOR BORDEAUX/NEGRO MEDIDAS 2.40 X 1.05 X 0.75	3,761.88
57054	ESPECTROFOTOMETRO MARCA JENWAY, MODELO 6320D.	36,441.40
GHLSX32	COMPUTADORA PORTATIL MARCA DELL MODELO INSPIRON 15 5000 SERIES-5548 PROCESADOR CORE I7-5500U (4M CACHE, UP TO 3.00	14,999.99
S/S	MESA DE TRABAJO PARA ALUMNO MARCA FRANCO ESTRUCTURA METALICA CON CUBIERTA DE FORMICA Y DOBLE REPISA DE 2.40X0.65X0.90	5,152.00
7201132	PROYECTOR DE VIDEO MARCA SONY MODELO VPL-DX140.	9,399.99
4.2693E+17	COMPUTADORA LAPTOP, MARCA LANIX, MODELO NEURON RII , PROCESADOR INTEL CORE I3 4100M A 2.50GHZ. MEMORIA RAM 8 GB. DISCO	12,006.00
46RDTX1	COMPUTADORA MARCA DELL, MODELO AIO INSPIRON, PROCESADOR INTEL CORE I5-4460S, DISCO DURO: 1TB, MEMORIA RAM 8 GB, UNIDAD	15,357.24
M36/14	HORNO MARCA PREFINSA, MODELO HR 50-125/1200.	187,920.00
9543	PRENSA MANUAL MARCA ELE INTERNATIONAL SOILEST MODELO CT-710A DE 500 LBS. 45 (FISICAMENTE EN EL TALLER DE LA	40,760.38
4.1207E+17	COMPUTADORA MARCA LANIX MODELO TITAN HX 4210 PROCESADOR INTEL CORE I5-2320 MEMORIA RAM 4GB DISCO DURO DE 500GB UNIDAD	10,322.84
S/S	ESCRITORIO EN FORMA DE "L" CON PUNTA DE BALA LINEA SPAZIO, MARCA GEBESA, MODELO GBS140, FABRICADO EN MELAMINA, CON 2	5,626.00
VLAAL004448072EC9600	COMPUTADORA MARCA ACER, MODELO VX4630G-SI749X, PROCESADOR INTEL CORE I7-4790 3.40 GHZ, MEMORIA RAM 8 GB. DISCO DURO 1	14,488.40
VLAAL004452067DC9600	COMPUTADORA MARCA ACER, MODELO VX4630G-SI749X, PROCESADOR INTEL CORE I7-4790 3.40 GHZ, MEMORIA RAM 8 GB. DISCO DURO 1	14,488.40
VLAAL004452067FA9600	COMPUTADORA MARCA ACER, MODELO VX4630G-SI749X, PROCESADOR INTEL CORE I7-4790 3.40 GHZ, MEMORIA RAM 8 GB. DISCO DURO 1	14,488.40
VLAAL004452068009600	COMPUTADORA MARCA ACER, MODELO VX4630G-SI749X, PROCESADOR INTEL CORE I7-4790 3.40 GHZ, MEMORIA RAM 8 GB. DISCO DURO 1	14,488.40
VLAAL004452067F09600	COMPUTADORA MARCA ACER, MODELO VX4630G-SI749X, PROCESADOR INTEL CORE I7-4790 3.40 GHZ, MEMORIA RAM 8 GB. DISCO DURO 1	14,488.40
VLAAL004452067F99600	COMPUTADORA MARCA ACER, MODELO VX4630G-SI749X, PROCESADOR INTEL CORE I7-4790 3.40 GHZ, MEMORIA RAM 8 GB. DISCO DURO 1	14,488.40
VLAAL004452067FB9600	COMPUTADORA MARCA ACER, MODELO VX4630G-SI749X, PROCESADOR INTEL CORE I7-4790 3.40 GHZ, MEMORIA RAM 8 GB. DISCO DURO 1	14,488.40
VLAAL004452068059600	COMPUTADORA MARCA ACER, MODELO VX4630G-SI749X, PROCESADOR INTEL CORE I7-4790 3.40 GHZ, MEMORIA RAM 8 GB. DISCO DURO 1	14,488.40
06YGBJDFA0004D	IMPRESORA MARCA SAMSUNG MODELO SL-C460W.	4,705.77
S/S	CREDENZA MARCA DEGER BASE DE MADERA COLOR NOGAL Y CUBIERTA DE MELAMINA COLOR BEIGE CON 7 GAVETAS Y DOS CAJONES DE	5,922.50
S/S	CREDENZA MARCA DEGER BASE DE MADERA COLOR NOGAL Y CUBIERTA DE MELAMINA COLOR BEIGE CON 6 GAVETAS Y DOS PTAS. DE	4,312.50

"El saber de mis hijos hará mi grandeza"

Sistema Estatal de Evaluación

ETCA-IV-16

Relación de Bienes que Componen su Patrimonio

Universidad de Sonora

Del 1° de enero al 30 de Junio de 2015

(Expresado en pesos)

TRIMESTRE: SEGUNDO DE 2015

CÓDIGO	DESCRIPCIÓN DEL BIEN	VALOR HISTORICO
	BIENES MUEBLES	
S/S	MESA MARCA DEGER CON BASE Y FALDON DE MADERA COLOR NOGAL Y CUBIERTA DE MELAMINA EN PUNTA DE BALA COLOR BEIGE .75X1.52 Y	4,485.00
S/S	MESA MARCA DEGER CON BASE Y FALDON DE MADERA COLOR NOGAL Y CUBIERTA DE MELAMINA EN PUNTA DE BALA COLOR BEIGE .75X1.70 Y	5,060.00
S/S	GABINETE EMPOTRADO EN PARED DE MADERA DE PINO Y TRIPLAY DE CAOBILLA CON 2 ENTREPANOS Y 5 PUERTAS CON VIDRIO EN COLOR	5,462.50
ISKG0147	PIANO MARCA SAMICK MODELO SG-185 DE COLA DE 1.85 DE LARGO EN COLOR NEGRO.	159,495.97
JQML942	COMPUTADORA MARCA DELL MODELO INSPIRON 3647 PROCESADOR CORE I5 - 4460S DISCO DURO 1TB MEMORIA RAM 8GB UNIDAD OPTICA	13,910.72
287V9D1	COMPUTADORA MARCA DELL, MODELO OPTIPLEX 745,PROCESADOR CORE DOS DUO E6300/1.86 GHZ, MEMORIA 2.0 GB, (2X1GB), TARJETA DE	10,707.47
257V9D1	COMPUTADORA MARCA DELL, MODELO OPTIPLEX 745,PROCESADOR CORE DOS DUO E6300/1.86 GHZ, MEMORIA 2.0 GB, (2X1GB), TARJETA DE	10,707.47
5TG6BD1	COMPUTADORA MARCA DELL, MODELO OPTIPLEX 745,PROCESADOR CORE DOS DUO E6300/1.86 GHZ, MEMORIA 2.0 GB, (2X1GB), TARJETA DE	10,707.47
FC7V9D1	COMPUTADORA MARCA DELL, MODELO OPTIPLEX 745,PROCESADOR CORE DOS DUO E6300/1.86 GHZ, MEMORIA 2.0 GB, (2X1GB), TARJETA DE	10,707.47
9TG6BD1	COMPUTADORA MARCA DELL, MODELO OPTIPLEX 745,PROCESADOR CORE DOS DUO E6300/1.86 GHZ, MEMORIA 2.0 GB, (2X1GB), TARJETA DE	10,707.47
	TOTAL	**$ 68,071,409**

NOTA: la información de este formato es ACUMULADA.

"El saber de mis hijos hará mi grandeza"

Sistema Estatal de Evaluación

ETCA-IV-117

Relación de esquemas bursátiles y de coberturas financieras

Universidad de Sonora

al 30 de Junio de 2015

(Expresado en pesos)

TRIMESTRE: SEGUNDO DE 2015

Identificacion del Instrumento	Colocación	Interés Ganados	Valor Actual
	A	B	C=A+B
1 Mesa de Dinero (cuenta 65504786365) Santander	$ 107,229,727	$ 970,273	$ 108,200,000
2 Mesa de Dinero (cuenta 70068035188) Banamex	4,900,315	99,685	5,000,000
3 Mesa de Dinero (cuenta 70068035145) Banamex	2,549,151	50,849	2,600,000
4			
5			
6			
7			
8			
9			
Total	$ 114,679,193	$ 1,120,807	$ 115,800,000
Otros Instrumentos de Bursatilización			
1			
2			
3			
4			
5			
6			
7			
8			
9			
Total Otros Instrumentos			
TOTAL			

NOTA: Se incluyen solo las cuentas bancarias que se encuentran en inversión.

GOBIERNO DEL ESTADO DE SONORA
ESTADO DE SONORA