



Gobierno del
Estado de Sonora

Cuenta de la Hacienda Pública Estatal.

Entidades Paraestatales

Parte I

2016



GOBIERNO
DEL ESTADO
DE SONORA

CONTENIDO



GOBIERNO
DEL ESTADO
DE SONORA

PRESENTACIÓN

P R E S E N T A C I Ó N

INFORME DE CUENTA PÚBLICA 2016

Como complemento al Informe del Poder Ejecutivo y de acuerdo a lo señalado en la Ley del Presupuesto de Egresos y Gasto Público Estatal y del Decreto del Presupuesto de Egresos del Estado para el ejercicio fiscal 2016, se presenta el siguiente documento el cual contiene la información financiera, presupuestal y programática de las Entidades Paraestatales, Empresas de Participación Mayoritaria y Fideicomisos Públicos, que forman parte del Gobierno del Estado de Sonora.

El orden de presentación obedece al Acuerdo por el que se armoniza la estructura de las Cuentas Públicas, el cual establece que la información del Sector Paraestatal, se desagregará conforme a la Clasificación Administrativa publicada en el Diario Oficial de la Federación el 7 de julio de 2011. Es importante agregar que cada una de las clasificaciones presentadas incluye al inicio los estados financieros consolidados de los Entes Públicos que integran la misma, lo anterior acorde a los requerimientos emitidos por el Consejo Nacional de Armonización Contable.

Adicionalmente, se presenta la información contable, presupuestaria, y programática de cada entidad paraestatal, acompañada de diversos anexos que dan cuenta del origen de los ingresos por fuente de financiamiento; de los egresos totales por capítulo del gasto, así como los recursos ejercidos por partida presupuestal en plena correspondencia con el Presupuesto de Egresos 2016.

Por último, se muestra un informe de los Indicadores de Resultados, sobre los Proyectos y Procesos realizados por los entes públicos para este ejercicio fiscal 2016 y los resultados obtenidos de su gestión.

Hermosillo Sonora, Abril del 2017



GOBIERNO
DEL ESTADO
DE SONORA

CONTENIDO

ANEXO DE ENTIDADES PARAESTATALES

CUENTA DE LA HACIENDA PUBLICA ESTATAL 2016

CONTENIDO

I.- Información Contable, Presupuestal, Programática y Complementaria de las Entidades Paraestatales

PARTE I

1) Entidades Paraestatales y Fideicomisos No Empresariales y No Financieros

Información Consolidada Conforme a la Clasificación Administrativa del Sector Paraestatal

Secretaría de Gobierno

- Instituto Sonorense de la Mujer
- Comisión Estatal para el Desarrollo de los Pueblos y Comunidades Indígenas
- Fondo Estatal para la Prevención y Atención de Emergencias y Desastres del Estado de Sonora

Secretaria de Hacienda

- Progreso, Fideicomiso Promotor Urbano de Sonora
 - Fideicomiso Puente Colorado
 - Fondo Estatal para la Modernización del Transporte
 - Servicio de Administración y Enajenación de Bienes de Entidades del Gobierno del Estado de Sonora
-
-

-
-
- **Fideicomiso de Transporte Metropolitano del Estado de Sonora**
 - **Fideicomiso 2% sobre Hospedaje**

Secretaría de Desarrollo Social

- **Comisión de Vivienda del Estado de Sonora**

Secretaría de Educación y Cultura

- **Instituto de Crédito Educativo del Estado de Sonora**
- **Instituto Tecnológico Superior de Cananea**
- **Instituto Sonorense de Cultura**
- **Biblioteca Pública Jesús Corral Ruiz**
- **Comisión del Deporte del Estado de Sonora**
- **Instituto Sonorense de la Juventud**

PARTE II

- **Colegio de Bachilleres del Estado de Sonora**
 - **Instituto de Formación Docente del Estado de Sonora**
 - **Colegio de Estudios Científicos y Tecnológicos del Estado de Sonora**
 - **Instituto Tecnológico Superior de Cajeme**
 - **Colegio de Educación Profesional Técnica del Estado de Sonora**
-
-

PARTE III

- **Universidad Estatal de Sonora**
- **Servicios Educativos del Estado de Sonora**
- **Universidad Tecnológica de Hermosillo**
- **Universidad Tecnológica de Nogales**
- **Universidad de la Sierra**
- **Universidad Tecnológica del Sur de Sonora**
- **Instituto Sonorense de Educación para los Adultos**

PARTE IV

- **Instituto Tecnológico Superior de Puerto Peñasco**
 - **El Colegio de Sonora**
 - **Radio Sonora**
 - **Museo del Centro Cultural Musas**
 - **Museo Sonora en la Revolución**
 - **Universidad Tecnológica de Etchojoa**
 - **Universidad Tecnológica de San Luis Río Colorado**
 - **Universidad Tecnológica de Puerto Peñasco**
 - **Instituto de Becas y Estímulos Educativos de Sonora**
-

-
-
- **Instituto de Innovación y Evaluación Educativa del Estado de Sonora**
 - **Centro Regional de Formación Docente e Investigación Educativa**
 - **Instituto Tecnológico de Sonora**
 - **Universidad Tecnológica de Guaymas**

PARTE V

Secretaría de Salud Pública

- **Servicios de Salud de Sonora**
- **Sistema para el Desarrollo Integral de la Familia en el Estado de Sonora**
- **Fondo Estatal de Solidaridad**
- **Centro Estatal de Trasplantes**

Secretaría de Infraestructura y Desarrollo Urbano

- **Comisión de Ecología y Desarrollo Sustentable del Estado de Sonora**
- **Instituto Sonorense de Infraestructura Educativa**
- **Consejo Estatal de Concertación para la Obra Pública**
- **Junta de Caminos del Estado de Sonora**
- **Telefonía Rural de Sonora**
- **Procuraduría Ambiental del Estado de Sonora**
- **Fideicomiso Santa Ana-Altar**

Secretaría de Economía

- **Consejo para la Promoción Económica de Sonora**
-
-

-
- **Comisión de Energía del Estado de Sonora**
 - **Sistema de Parques Industriales**

PARTE VI

- **Comisión de Fomento al Turismo del Estado de Sonora**
- **Fideicomiso Operadora de Proyectos Estratégicos del Estado de Sonora**
- **Consejo Estatal para la Ciencia y Tecnología**
- **Consejo Sonorense Promotor de la Regulación del Bacanora**
- **Fideicomiso para el Desarrollo de Infraestructura Turística del Estado de Sonora, FIDEITUR**

Secretaría de Agricultura, Ganadería, Recursos Hidráulicos, Pesca y Acuicultura

- **Comisión Estatal del Agua**
- **Instituto de Acuicultura del Estado de Sonora**
- **Fondo de Operación de Obras Sonora Sí**

Secretaría de Seguridad Pública

- **Instituto Superior de Seguridad Pública del Estado**
- **Fondo de Aportaciones para la Seguridad Pública, FASP**

PARTE VII

- **Centro de Evaluación y Control de Confianza, C-3**

Secretaría del Trabajo

-
-
- Instituto de Capacitación para el Trabajo del Estado de Sonora

2) Instituciones Públicas de Seguridad Social

Información Consolidada Conforme a la Clasificación Administrativa del Sector Paraestatal

Secretaría de Salud Pública

- Instituto de Seguridad y Servicios Sociales de los Trabajadores del Estado de Sonora
- Régimen Estatal de protección Social en Salud del Estado de Sonora

3) Entidades Paraestatales Empresariales No Financieras con Participación Estatal Mayoritaria

Información Consolidada Conforme a la Clasificación Administrativa del Sector Paraestatal

Secretaría de Educación y Cultura

- Televisora de Hermosillo, S.A. de C.V.

Secretaría de Economía

- Administración Portuaria Integral de Sonora, S.A. de C.V.

5) Entidades Paraestatales Empresariales Financieras Monetarias con Participación Estatal Mayoritaria

Información Consolidada Conforme a la Clasificación Administrativa del Sector Paraestatal

- Financiera para el Desarrollo Económico de Sonora, FIDESON
-
-

7) Fideicomisos Financieros Públicos con Participación Estatal Mayoritaria

Información Consolidada Conforme a la Clasificación Administrativa del Sector Paraestatal

- **Fideicomiso Fondo Revolvente Sonora**





1.- ENTIDADES PARAESTATALES Y FIDEICOMISOS NO EMPRESARIALES Y NO FINANCIEROS



GOBIERNO
DEL ESTADO
DE SONORA

Información Consolidada Conforme a la Clasificación Administrativa del Sector Paraestatal

CUENTA PÚBLICA 2016
ESTADO DE SITUACIÓN FINANCIERA
AL 31 DE DICIEMBRE DE 2016 Y 2015
(PESOS)
CONSOLIDADO

ENTIDADES PARAESTATALES Y FIDEICOMISOS NO EMPRESARIALES Y NO FINANCIEROS

	2016	2015	CONCEPTO	2016	2015
ACTIVO			PASIVO		
Activo Circulante			Pasivo Circulante		
Efectivo y Equivalentes (nota 1)	3,131,196,105	2,656,051,889	Cuentas por Pagar a Corto Plazo	2,338,422,555	2,151,426,331
Derechos a Recibir Efectivo o Equivalentes (nota 2a)	3,477,191,578	3,395,375,752	Documentos por Pagar a Corto Plazo	75,569,066	27,187,467
Derechos a Recibir Bienes o Servicios (nota 2b)	576,158,562	231,965,371	Porción a Corto Plazo de la Deuda Pública a Largo Plazo	2	10,897,428
Inventarios (nota 3a)	147,304,560	127,269,150	Títulos y Valores a Corto Plazo	-	-
Almacenes (nota 3b)	79,799,365	46,100,231	Pasivos Diferidos a Corto Plazo	22,277,829	51,878,617
Estimación por Pérdida o Deterioro de Activos Circulantes (nota 4)	(1,082,540,353)	(922,646,649)	Fondos y Bienes de Terceros en Garantía y/o Administración a Corto Plazo	61,371,903	42,939,226
Otros Activos Circulantes (nota 5)	3,507,254	2,852,483	Provisiones a Corto Plazo	422,837	1,337,857
Total de Activos Circulantes	6,332,617,072	5,536,968,227	Otros Pasivos a Corto Plazo	118,320,717	25,523,390
Activo No Circulante			Total de Pasivos Circulantes (nota 13)	2,616,384,908	2,311,190,316
Inversiones Financieras a Largo Plazo (nota 6)	1,102,784,780	1,003,019,945	Pasivo No Circulante		
Derechos a Recibir Efectivo o Equivalentes a Largo Plazo (nota 7)	746,216,888	767,669,150	Cuentas por Pagar a Largo Plazo	27,412,866	24,205,883
Bienes Inmuebles, Infraestructura y Construcciones en Proceso (nota 8)	20,927,422,922	19,156,669,009	Documentos por Pagar a Largo Plazo	811,847,795	857,975,567
Bienes Muebles (nota 8b)	3,923,141,650	3,791,950,566	Deuda Pública a Largo Plazo	358,204,321	358,204,321
Activos Intangibles (nota 8c)	57,143,085	48,713,464	Pasivos Diferidos a Largo Plazo	7,628,353	7,628,353
Depreciación, Deterioro y Amortización Acumulada de Bienes (nota 10)	(3,532,108,219)	(3,198,569,254)	Fondos y Bienes de Terceros en Garantía y/o en Administración a Largo Plazo	36,706,738	34,343,775
Activos Diferidos (nota 9)	3,799,939	8,609,392	Provisiones a Largo Plazo	259,828,654	138,609,758
Estimación por Pérdida o Deterioro de Activos no Circulantes (nota 10b)	-	(20,719,314)	Total de Pasivos No Circulantes (nota 14)	1,501,628,726	1,420,967,657
Otros Activos no Circulantes (nota 11)	80,138	133,838	Total del Pasivo	4,118,013,635	3,732,157,974
Total de Activos No Circulantes	23,228,481,184	21,557,476,796	HACIENDA PÚBLICA/PATRIMONIO		
Total del Activo	29,561,098,256	27,094,445,023	Hacienda Pública/Patrimonio Contribuido	11,385,734,608	11,270,887,256
			Aportaciones	3,621,077,545	3,518,430,204
			Donaciones de Capital	1,563,827,722	1,546,144,789
			Actualización de la Hacienda Pública / Patrimonio	6,200,829,341	6,206,312,263
			Hacienda Pública/Patrimonio Generado	14,044,403,590	12,078,453,370
			Resultados del Ejercicio (Ahorro/Desahorro)	3,162,933,941	3,064,720,434
			Resultados de Ejercicios Anteriores	6,899,326,717	4,768,734,835
			Revalúos	3,150,125,759	3,148,508,885
			Reservas	1,258,472,917	1,257,493,504
			Rectificaciones de Resultados de Ejercicios Anteriores	(426,455,743)	(161,004,289)
			Exceso o Insuficiencia en la Actualización de la Hacienda Pública/Patrimonio	12,946,424	12,946,424
			Resultado por Posición Monetaria	12,946,424	12,946,424
			Resultado por Tenencia de Activos no Monetarios	-	-
			Total Hacienda Pública/ Patrimonio	25,443,084,622	23,362,287,049
			Total del Pasivo y Hacienda Pública/Patrimonio	29,561,098,256	27,094,445,023

CUENTA PÚBLICA 2016
ESTADO DE ACTIVIDADES
DEL 1o. DE ENERO AL 31 DE DICIEMBRE DE 2016 Y 2015.

(PESOS)
CONSOLIDADO
ENTIDADES PARAESTATALES Y FIDEICOMISOS NO EMPRESARIALES Y NO FINANCIEROS

CONCEPTO	2016	2015
INGRESOS Y OTROS BENEFICIOS		
Ingresos de la Gestión (nota 15)	1,515,690,123	1,325,683,018
Impuestos	65,998	36,836
Cuotas y Aportaciones de Seguridad Social	-	-
Contribuciones de Mejoras	-	-
Derechos	254,708,728	226,091,986
Productos de Tipo Corriente	119,846,461	109,178,259
Aprovechamientos de Tipo Corriente	25,444,659	4,722,976
Ingresos por Venta de Bienes y Servicios	1,112,119,559	983,105,876
Ingresos no Comprendidos en las Fracciones de la Ley de Ingresos Causados en Ejercicios Fiscales Anteriores Pendientes de Liquidación o Pago	3,504,719	2,547,084
Participaciones, Aportaciones, Transferencias, Asignaciones, Subsidios y Otras Ayudas (nota 16)	19,256,486,330	18,020,967,444
Participaciones y Aportaciones	3,802,916,544	3,403,510,843
Transferencias, Asignaciones, Subsidios y Otras Ayudas	15,453,569,786	14,617,456,601
Otros Ingresos y Beneficios (nota 17)	349,618,574	347,598,904
Ingresos Financieros	72,828,100	48,879,927
Proyectos y convenios	#####	8,692,224
Disminución del Exceso de Estimaciones por Pérdida o Deterioro u Obsolescencia	(31,208)	(6,385)
Disminución del Exceso de Provisiones	30,374,995	55,506,466
Otros Ingresos y Beneficios Varios	232,238,748	234,526,672
Total de Ingresos y Otros Beneficios	21,121,795,027	19,694,249,366
GASTOS Y OTRAS PÉRDIDAS		
Gastos de Funcionamiento (nota 18)	15,296,705,106	14,419,603,530
Servicios Personales	12,729,354,869	12,288,112,749
Materiales y Suministros	442,616,545	398,829,081
Servicios Generales	2,124,733,691	1,732,661,699
Transferencia, Asignaciones, Subsidios y Otras Ayudas	1,525,404,902	940,422,369
Transferencias Internas y Asignaciones al Sector Público	331,169,560	113,874,430
Transferencias al Resto del Sector Público	0	0
Subsidios y Subvenciones	277,594,685	17,791,123
Ayudas Sociales	916,606,413	808,744,281
Pensiones y Jubilaciones	14,545	-
Transferencias a Fideicomisos, Mandatos y Contratos Análogos	-	-
Transferencias a la Seguridad Social	-	-
Donativos	19,700	12,535
Transferencias al Exterior	-	-
Participaciones y Aportaciones	19,667,869	5,944,772
Participaciones	-	0
Aportaciones	15,742,957	1,925,286
Convenios	3,924,912	4,019,486
Intereses, Comisiones y Otros Gastos de la Deuda Pública	41,555,712	(8,799,435)
Intereses de la Deuda Pública	18,914,800	(27,559,736)
Comisiones de la Deuda Pública	22,640,912	18,760,301
Gastos de la Deuda Pública	-	-
Costo por Coberturas	-	-
Apoyos Financieros	-	-
Otros Gastos y Pérdidas Extraordinarias	513,161,275	534,468,071
Estimaciones, Depreciaciones, Deterioros, Obsolescencia y Amortizaciones	409,557,838	390,380,193
Provisiones	2,513,575	3,994,431
Disminución de Inventarios	644	-390
Aumento por Insuficiencia de Estimaciones por Pérdida o Deterioro u Obsolescencia	54,317,453	62,919,011
Aumento por Insuficiencia de Provisiones	-	144,035
Otros Gastos	46,771,766	77,030,792
Inversión Pública	562,366,222	737,889,625
Inversión Pública no Capitalizable	562,366,222	737,889,625
Total de Gastos y Otras Pérdidas	17,958,861,086	16,629,528,932
Resultados del Ejercicio (Ahorro/Desahorro)	3,162,933,941	3,064,720,434

CUENTA PÚBLICA 2016
ESTADO DE VARIACIÓN EN LA HACIENDA PÚBLICA
AL 31 DE DICIEMBRE DE 2016 Y 2015
(PESOS)
CONSOLIDADO
ENTIDADES PARAESTATALES Y FIDEICOMISOS NO EMPRESARIALES Y NO FINANCIEROS

CONCEPTO	Hacienda Pública/Patrimonio Contribuido	Hacienda Pública/Patrimonio Generado de Ejercicios Anteriores	Hacienda Pública/Patrimonio Generado del Ejercicio	Ajustes por Cambios de Valor	TOTAL
Rectificaciones de Resultados de Ejercicios Anteriores		(161,004,289)	(265,451,454)	·	(426,455,743)
Patrimonio Neto Inicial Ajustado del Ejercicio	11,270,887,256			·	11,270,887,256
Aportaciones	3,518,430,204				3,518,430,204
Donaciones de Capital	1,546,144,789				1,546,144,789
Actualización de la Hacienda Pública / Patrimonio	6,206,312,263				6,206,312,263
Variaciones de la Hacienda Pública/Patrimonio Neto del Ejercicio		9,174,737,224	3,064,720,434	12,946,424	12,252,404,082
Resultados del Ejercicio (Ahorro/Desahorro)			3,064,720,434		3,064,720,434
Resultados de Ejercicios Anteriores		4,768,734,835			4,768,734,835
Revalúos		3,148,508,885		12,946,424	3,161,455,308
Reservas		1,257,493,504			1,257,493,504
Hacienda Pública/Patrimonio Neto Final del Ejercicio 2015	11,270,887,256	9,013,732,936	3,064,720,434	12,946,424	23,362,287,049
Cambios en la Hacienda Pública/Patrimonio Neto del Ejercicio 2016	114,847,352			·	114,847,352
Aportaciones	102,647,341				102,647,341
Donaciones de Capital	17,682,933				17,682,933
Actualización de la Hacienda Pública/Patrimonio	(5,482,922)				(5,482,922)
Variaciones de la Hacienda Pública/Patrimonio Neto del Ejercicio		2,133,188,168	3,162,933,941	·	5,296,122,109
Resultados del Ejercicio (Ahorro/Desahorro)			3,162,933,941		3,162,933,941
Resultados de Ejercicios Anteriores		2,130,591,881			2,130,591,881
Revalúos		1,616,874		·	1,616,874
Reservas		979,412			979,412
Saldo Neto en la Hacienda Pública/Patrimonio 2016 (nota 19)	11,385,734,608	11,146,921,104	2,897,482,486	12,946,424	25,443,084,622

CUENTA PÚBLICA 2016
ESTADO DE CAMBIOS EN LA SITUACIÓN FINANCIERA
AL 31 DE DICIEMBRE DE 2016 Y 2015
(PESOS)
CONSOLIDADO
ENTIDADES PARAESTATALES Y FIDEICOMISOS NO EMPRESARIALES Y NO FINANCIEROS

CONCEPTO	Origen	Aplicación	CONCEPTO	Origen	Aplicación
ACTIVO	519,748,084	2,986,401,317	PASIVO	473,396,667	87,541,007
Activo Circulante	159,893,704	955,542,549	Pasivo Circulante	346,607,825	41,413,234
Efectivo y Equivalentes	-	475,144,216	Cuentas por Pagar a Corto Plazo	186,996,223	-
Derechos a Recibir Efectivo o Equivalentes	-	81,815,826	Documentos por Pagar a Corto Plazo	48,381,599	-
Derechos a Recibir Bienes o Servicios	0	344,193,190	Porción a Corto Plazo de la Deuda Pública a Largo Plazo	-	10,897,426
Inventarios	-	20,035,411	Títulos y Valores a Corto Plazo	-	-
Almacenes	-	33,699,135	Pasivos Diferidos a Corto Plazo	-	29,600,788
Estimación por Pérdida o Deterioro de Activos Circulantes	159,893,704	-	Fondos y Bienes de Terceros en Garantía y/o Administración a Corto Plazo	18,432,677	-
Otros Activos Circulantes	-	654,771	Provisiones a Corto Plazo	-	915,021
Activo No Circulante	359,854,380	2,030,858,768	Otros Pasivos a Corto Plazo	92,797,327	-
Inversiones Financieras a Largo Plazo	-	99,764,835	Pasivo No Circulante	126,788,842	46,127,773
Derechos a Recibir Efectivo o Equivalentes a Largo Plazo	21,452,262	-	Cuentas por Pagar a Largo Plazo	3,206,983	-
Bienes Inmuebles, Infraestructura y Construcciones en Proceso	-	1,770,753,913	Documentos por Pagar a Largo Plazo	-	46,127,773
Bienes Muebles	-	131,191,084	Deuda Pública a Largo Plazo	-	-
Activos Intangibles	-	8,429,622	Pasivos Diferidos a Largo Plazo	-	-
Depreciación, Deterioro y Amortización Acumulada de Bienes	333,538,965	-	Fondos y Bienes de Terceros en Garantía y/o en Administración a Largo Plazo	2,362,963	-
Activos Diferidos	4,809,452	-	Provisiones a Largo Plazo	121,218,896	-
Estimación por Pérdida o Deterioro de Activos no Circulantes	-	20,719,314	HACIENDA PÚBLICA/ PATRIMONIO	2,351,731,949	270,934,377
Otros Activos no Circulantes	53,701	-	Hacienda Pública/Patrimonio Contribuido	120,330,274	5,482,922
			Aportaciones	102,647,341	-
			Donaciones de Capital	17,682,933	-
			Actualización de la Hacienda Pública / Patrimonio	-	5,482,922
			Hacienda Pública/Patrimonio Generado	2,231,401,675	265,451,454
			Resultados del Ejercicio (Ahorro/Desahorro)	98,213,507	0
			Resultados de Ejercicios Anteriores	2,130,591,881	-
			Revalúos	1,616,874	-
			Reservas	979,412	-
			Rectificaciones de Resultados de Ejercicios Anteriores	-	265,451,454
			Exceso o Insuficiencia en la Actualización de la Hacienda Pública/Patrimonio	-	-
			Resultado por Posición Monetaria	-	-
			Resultado por Tenencia de Activos no Monetarios	-	-

CUENTA PÚBLICA 2016
ESTADO DE FLUJOS DE EFECTIVO
DEL 1o. DE ENERO AL 31 DE DICIEMBRE DE 2016
(PESOS)
CONSOLIDADO
ENTIDADES PARAESTATALES Y FIDEICOMISOS NO EMPRESARIALES Y NO FINANCIEROS

CONCEPTO	2016	CONCEPTO	2016
Flujos de Efectivo de las Actividades de Operación		Flujos de Efectivo de las Actividades de Inversión	
Origen	11,909,320,219	Origen	1,521,654,898
Impuestos	65,998	Bienes Inmuebles, Infraestructura y Construcciones en Proceso	1,116,251,210
Cuotas y Aportaciones de Seguridad Social	-	Bienes Muebles	19,965,329
Contribuciones de Mejoras	-	Otros Orígenes de Inversión	385,438,359
Derechos	249,631,386	Aplicación	2,892,509,900
Productos de Tipo Corriente	116,996,656	Bienes Inmuebles, Infraestructura y Construcciones en Proceso	2,199,443,471
Aprovechamientos de Tipo Corriente	29,654,309	Bienes Muebles	110,020,994
Ingresos por Venta de Bienes y Servicios	1,084,234,268	Otras Aplicaciones de Inversión	583,045,436
Ingresos no Comprendidos en las Fracciones de la Ley de Ingresos Causados en Ejercicios Fiscales Anteriores Pendientes de Liquidación o Pago	6,150,176	Flujos Netos de Efectivo por Actividades de Inversión (nota 21)	(1,370,855,002)
Participaciones y Aportaciones	2,727,161,122	Flujo de Efectivo de las Actividades de Financiamiento	
Transferencias, Asignaciones, Subsidios y Otras Ayudas	7,095,402,672	Origen	754,518,907
Otros Orígenes de Operación	600,023,633	Endeudamiento Neto	481,991,003
Aplicación	9,824,701,204	Interno	475,018,353
Servicios Personales	4,944,629,051	Externo	6,972,650
Materiales y Suministros	400,075,502	Otros Orígenes de Financiamiento	272,527,904
Servicios Generales	1,853,244,934	Aplicación	993,138,703
Transferencias Internas y Asignaciones al Sector Público	346,599,423	Servicios de la Deuda	593,196,146
Transferencias al Resto del Sector Público	0	Interno	592,177,707
Subsidios y Subvenciones	277,577,935	Externo	1,018,440
Ayudas Sociales	903,335,356	Incremento de Activos Financieros	434,481
Pensiones y Jubilaciones	27,545	Otras Aplicaciones de Financiamiento	399,508,075
Transferencias a Fideicomisos, Mandatos y Contratos Análogos	89,856,869	Flujos netos de Efectivo por Actividades de Financiamiento (nota 22)	-238,619,795
Transferencias a la Seguridad Social	-	Incremento/Disminución Neta en el Efectivo y Equivalentes al Efectivo (nota 23)	475,144,218
Donativos	101,591	Efectivo y Equivalentes al Efectivo al Inicio del Ejercicio	2,656,051,888
Transferencias al Exterior	-	Efectivo y Equivalentes al Efectivo al Final del Ejercicio (nota 24)	3,131,196,105
Participaciones	-		
Aportaciones	-		
Convenios	1,199,712		
Otras Aplicaciones de Operación	1,008,053,286		
Flujos Netos de Efectivo por Actividades de Operación (nota 20)	2,084,619,015		

Cuenta Pública 2016

ENTIDADES PARAESTATALES Y FIDEICOMISOS NO EMPRESARIALES Y NO FINANCIEROS

NOTAS A LOS ESTADOS FINANCIEROS

De conformidad a los artículos 46, fracción I, inciso e) y 49 de la Ley General de Contabilidad Gubernamental, así como a la normatividad emitida por el Consejo Nacional de Armonización Contable, a continuación se presentan las notas a los estados financieros correspondientes al ejercicio fiscal de 2016, con los siguientes apartados:

1. Notas de Desglose
2. Notas de Memoria (cuentas de orden)
3. Notas de Gestión Administrativa

Atendiendo a lo dispuesto por el Acuerdo por el que se armoniza la estructura de las cuentas públicas, la información financiera de las Entidades Paraestatales y Fideicomisos No Empresariales y No Financieros se integran con los estados financieros de los siguientes entes públicos:

Biblioteca Pública Jesús Corral Ruíz	Fondo Estatal para la Prevención de Emergencias y Desastres del Estado de Sonora
Centro de Evaluación y Control de Confianza, C-3	Instituto de Acuicultura del Estado de Sonora
Centro Estatal de Trasplante	Instituto de Becas y Estímulos Educativos de Sonora
Centro Regional de Formación Docente e Investigación Educativa	Instituto de Capacitación para el Trabajo del Estado de Sonora
Colegio de Bachilleres del Estado de Sonora	Instituto de Crédito Educativo del Estado de Sonora
Colegio de Educación Profesional Técnica del Estado de Sonora	Instituto de Formación Docente del Estado de Sonora
Colegio de Estudios Científicos y Tecnológicos del Estado de Sonora	Instituto de Innovación y Evaluación Educativa del Estado de Sonora
Comisión de Ecología y Desarrollo Sustentable del Estado de Sonora	Instituto Sonorense de Cultura
Comisión de Energía del Estado de Sonora	Instituto Sonorense de Educación para los Adultos
Comisión de Vivienda del Estado de Sonora	Instituto Sonorense de Infraestructura Educativa
Comisión del Deporte del Estado de Sonora	Instituto Sonorense de la Juventud
Comisión del Fomento al Turismo del Estado de Sonora	Instituto Sonorense de la Mujer
Comisión Estatal del Agua	Instituto Superior de Seguridad Pública del Estado
Comisión Estatal para el Desarrollo de los Pueblos y Comunidades Indígenas	Instituto Tecnológico de Sonora
Consejo Estatal de Concertación para la Obra Pública	Instituto Tecnológico Superior de Cajeme
Consejo Estatal para la Ciencia y Tecnológica	Instituto Tecnológico Superior de Cananea
Consejo para la Promoción Económica de Sonora	Instituto Tecnológico Superior de Puerto Peñasco
Consejo Sonorense Promotor de la Regulación del Bacanora	Junta de Caminos del Estado de Sonora
El Colegio de Sonora	Museo del Centro Cultural Musas
Fideicomiso Carretera Santa Ana – Altar	Museo Sonora en la Revolución
Fideicomiso de Transporte Metropolitano del Estado de Sonora	Procuraduría Ambiental del Estado de Sonora
Fideicomiso Operadora del Proyectos Estratégicos del Estado de Sonora	Progresos, Fideicomiso Promotor Urbano de Sonora
Fideicomiso para el Desarrollo de Infraestructura Turística del Estado de Sonora	Radio Sonora
Fideicomiso Puente Colorado	Servicios de Administración y Enajenación de Bienes de Entidades del Gobierno del Estado de Sonora
Fondo Estatal de Solidaridad	Servicios Educativos del Estado de Sonora
Fondo Estatal para la Modernización del Transporte	Sistemas de Parques Industriales

Cuenta Pública 2016

Sistema para el Desarrollo Integral de la Familia en el Estado de Sonora	Universidad Tecnológica de Hermosillo
Telefonía Rural de Sonora	Universidad Tecnológica de Nogales
Universidad de la Sierra	Universidad Tecnológica de Puerto Peñasco
Universidad Estatal de Sonora	Universidad Tecnológica de San Luis Río Colorado
Universidad Tecnológica de Etchojoa	Universidad Tecnológica del Sur de Sonora
Universidad Tecnológica de Guaymas	

De conformidad con lo establecido por el artículo 17 de la Ley General de Contabilidad Gubernamental, cada ente público es responsable de su contabilidad, de la operación del sistema y en consecuencia de la información que proporciona para la integración de la Cuenta Pública las Entidades Paraestatales y Fideicomisos No Empresariales y No Financieros.

Atendiendo a lo dispuesto por el artículo 53 de la Ley General de Contabilidad Gubernamental, al Acuerdo por el que se armoniza la estructura de las cuentas pública y la Norma en materia de consolidación de Estados Financieros y demás información contable, a la Secretaría de Hacienda y Crédito Público le corresponde formular e integrar la Cuenta Pública de las Entidades Paraestatales y Fideicomisos No Empresariales y No Financieros.

Las notas a los estados financieros consolidados de las Entidades Paraestatales y Fideicomisos No Empresariales y No Financieros son producto de las notas de cada ente público que lo conforma, mismas que pueden ser consultadas en el respectivo apartado de cada ente público y debido al volumen de la información, en el presente documento en forma de resumen sólo se incluye la información de algunos entes públicos que representan el mayor importe del activo total y el resto se agrupa en el renglón de "Otros".

Cuenta Pública 2016

Notas de Desglose:

I. Notas al Estado de Situación Financiera

Activo

1. Efectivo y Equivalentes

Se presenta la información consolidada de los entes públicos de las Entidades Paraestatales y Fideicomisos No Empresariales y No Financieros que integra el rubro de Efectivo y Equivalentes:

	2016	2015
Instituto Sonorense de Infraestructura Educativa	704,843,072	666,106,857
Instituto Tecnológico de Sonora	437,406,128	456,054,191
Servicios Educativos del Estado de Sonora	336,995,518	322,154,867
Junta de Caminos del Estado de Sonora	231,966,501	83,085,621
Comisión de Vivienda Del Estado de Sonora.	162,315,197	40,401,014
Otros	1,257,669,689	1,088,249,339
Suma de Efectivo y Equivalentes	3,131,196,105	2,656,051,889

Cuenta Pública 2016

2. Derechos a recibir Efectivo y Equivalentes y Bienes o Servicios a Recibir

- a) Se presenta la información consolidada de los entes públicos de las Entidades Paraestatales y Fideicomisos No Empresariales y No Financieros que integra el rubro de Derechos a Recibir Efectivo o Equivalentes:

	2016	2015
Instituto de Crédito Educativo del Estado de Sonora	864,665,240	772,764,868
Comisión Estatal del Agua	585,845,252	500,255,456
Servicios Educativos del Estado de Sonora	449,555,366	475,746,542
Fondo de Operación de Obras SONORA SÍ	442,005,093	399,836,116
Fondo Estatal para la Modernización del Transporte	361,647,922	397,756,295
Otros	773,472,705	849,016,475
Suma de Derechos a Recibir Efectivo o Equivalentes	3,477,191,578	3,395,375,752

- b) Se presenta la información consolidada de los entes públicos de las Entidades Paraestatales y Fideicomisos No Empresariales y No Financieros que integra el rubro de Derechos a Recibir Bienes o Servicios:

	2016	2015
Instituto Sonorense de infraestructura Educativa	312,141,626	120,786,713
Junta de Caminos del Estado de Sonora	114,685,098	28,115,702
Consejo Estatal de Concertación para la Obra Pública	29,263,098	10,064,670
Comisión del Deporte del Estado de Sonora	27,634,467	-
Fondo de Operación de Obras SONORA SÍ	23,549,683	26,360,626
Otros	68,884,590	46,637,660
Suma de Derechos a Recibir Bienes o Servicios	576,158,562	231,965,371

Cuenta Pública 2016

3. Bienes Disponibles para su Transformación o Consumo (inventarios)

a) Se presenta la información consolidada de los entes públicos de las Entidades Paraestatales y Fideicomisos No Empresariales y No Financieros que integra el rubro de Inventarios:

	2016	2015
Instituto Tecnológico de Sonora	140,282,878	120,594,792
Progresos, Fideicomiso Promotor Urbano de Sonora	3,781,321	4,738,065
Colegio de Educación Profesional Técnica del Estado de Sonora	1,553,455	12,470
Otros	1,686,906	1,923,823
Suma de Inventarios	147,304,560	127,269,150

b) Se presenta la información consolidada de los entes públicos de las Entidades Paraestatales y Fideicomisos No Empresariales y No Financieros que integra el rubro de Almacenes:

	2016	2015
Servicios Educativos del Estado de Sonora	60,746,943	29,247,181
Colegio de Bachilleres del Estado de Sonora	9,015,379	4,782,662
Comisión Estatal del Agua	8,439,268	10,680,228
Instituto de Capacitación para el Trabajo del Estado de Sonora	1,046,477	559,908
Otros	551,298	830,252
Suma de Almacenes	79,799,365	46,100,231

Cuenta Pública 2016

4. Estimación por Pérdida o Deterioro de Activos Circulantes

Se presenta la información consolidada de los entes públicos de las Entidades Paraestatales y Fideicomisos No Empresariales y No Financieros que integra el rubro de Estimación por Pérdida o Deterioro de Activos Circulantes:

	2016	2015
Instituto de Crédito Educativo del Estado de Sonora	(673,073,041)	(605,983,416)
Comisión Estatal del Agua	(334,567,924)	(279,995,265)
Sistema para el Desarrollo Integral de la Familia en el Estado de Sonora	(31,870,753)	-
Otros	(43,028,635)	(36,667,968)
Suma de Estimación por Pérdida o Deterioro de Activos Circulantes	(1,082,540,353)	(922,646,649)

5. Otros Activos Circulantes

Se presenta la información consolidada de los entes públicos de las Entidades Paraestatales y Fideicomisos No Empresariales y No Financieros que integra el rubro de Otros Activos Circulantes:

	2016	2015
Instituto de Crédito Educativo del Estado de Sonora	1,378,669	768,515
Universidad Estatal de Sonora	1,013,203	1,025,094
Museo del Centro Cultural Musas	336,957	336,957
Otros	778,425	721,917
Suma de Otros Activos Circulantes	3,507,254	2,852,483

Cuenta Pública 2016

6. Inversiones Financieras

Se presenta la información consolidada de los entes públicos de las Entidades Paraestatales y Fideicomisos No Empresariales y No Financieros que integra el rubro de Inversiones Financieras a Largo Plazo:

	2016	2015
Instituto Tecnológico de Sonora	739,503,579	750,801,342
Comisión del Fomento al Turismo del Estado de Sonora	193,246,013	193,246,013
Instituto de Becas y Estímulos Educativos de Sonora.	72,630,034	-
Otros	97,405,154	58,972,590
Suma de Inversiones Financieras a Largo Plazo	1,102,784,780	1,003,019,945

7. Derechos a Recibir Efectivo y Equivalentes a Largo Plazo

Se presenta la información consolidada de los entes públicos de las Entidades Paraestatales y Fideicomisos No Empresariales y No Financieros que integra el rubro de Derechos a Recibir Efectivo o Equivalentes a Largo Plazo:

	2016	2015
Instituto de Crédito Educativo del Estado de Sonora	619,740,025	677,893,440
Universidad Tecnológica de Hermosillo	41,835,703	-
Instituto Tecnológico Superior de Cananea	39,976,719	38,010,357
Instituto Tecnológico de Sonora	39,841,800	41,707,852
Otros	4,822,641	10,057,501
Suma de Derechos a Recibir Efectivo o Equivalentes a Largo Plazo	746,216,888	767,669,150

Cuenta Pública 2016

8. Bienes Muebles, Inmuebles e Intangibles

a) Bienes Inmuebles, Infraestructura y Construcciones en Proceso

Se presenta la información consolidada de los entes públicos de las Entidades Paraestatales y Fideicomisos No Empresariales y No Financieros que integra el rubro de Bienes Inmuebles, Infraestructura y Construcciones en Proceso:

	2016	2015
Servicios Educativos del Estado de Sonora	8,306,007,826	8,306,007,826
Instituto Sonorense de infraestructura Educativa	2,180,434,508	1,579,618,952
Instituto Tecnológico de Sonora	1,814,577,093	1,797,453,640
Fondo de Operación de Obras SONORA SÍ	1,541,238,658	1,210,175,775
Otros	7,085,164,837	6,263,412,816
Suma de Bienes Inmuebles, Infraestructura y Construcciones en Proceso	20,927,422,922	19,156,669,009

b) Bienes Muebles

Se presenta la información consolidada de los entes públicos de las Entidades Paraestatales y Fideicomisos No Empresariales y No Financieros que integra el rubro de Bienes Muebles:

	2016	2015
Servicios Educativos del Estado de Sonora	1,315,522,647	1,297,240,558
Instituto Tecnológico de Sonora	747,670,871	707,374,471
Universidad Estatal de Sonora	238,418,762	219,881,338
Colegio de Estudios Científicos y Tecnológicos del Estado de Sonora	175,063,741	166,650,992
Comisión del Deporte del Estado de Sonora	147,433,789	186,680,601
Otros	1,299,031,840	1,214,122,606
Suma de Bienes Muebles	3,923,141,650	3,791,950,566

Cuenta Pública 2016

c) Activos Intangibles

Se presenta la información consolidada de los entes públicos de las Entidades Paraestatales y Fideicomisos No Empresariales y No Financieros que integra el rubro de Activos Intangibles:

	2016	2015
Comisión del Deporte del Estado de Sonora	15,088,472	14,890,950
Instituto Tecnológico de Sonora	7,287,773	2,748,230
Servicios Educativos del Estado de Sonora	6,389,628	6,389,628
Instituto de Crédito Educativo del Estado de Sonora	5,167,797	5,167,797
Universidad Estatal de Sonora	5,164,855	5,120,799
Otros	18,044,560	14,396,060
Suma de Activos Intangibles	57,143,085	48,713,464

9. Activos Diferidos

Se presenta la información consolidada de los entes públicos de las Entidades Paraestatales y Fideicomisos No Empresariales y No Financieros que integra el rubro de Activos Diferidos:

	2016	2015
Comisión Estatal del Agua	3,754,964	3,708,397
Fondo Estatal para la Modernización del Transporte	3,301,637	51,200
Fondo de Operación de Obras SONORA SÍ	2,276,132	2,276,132
Instituto de Capacitación para el Trabajo del Estado de Sonora	1,440,786	1,453,750
Otros	(6,973,580)	1,119,913
Suma de Activos Diferidos	3,799,939	8,609,392

Cuenta Pública 2016

10. Estimaciones y Deterioros

a) Depreciación, Deterioro y Amortización Acumulada de Bienes

Se presenta la información consolidada de los entes públicos de las Entidades Paraestatales y Fideicomisos No Empresariales y No Financieros que integra el rubro de Depreciación, Deterioro y Amortización Acumulada de Bienes:

	2016	2015
Servicios Educativos del Estado de Sonora	(1,336,711,117)	(1,295,223,300)
Instituto Tecnológico de Sonora	(1,235,125,785)	(1,148,468,902)
Universidad Estatal de Sonora	(107,776,225)	(65,385,280)
Colegio de Bachilleres del Estado de Sonora	(92,479,754)	(80,281,963)
Otros	(760,015,338)	(609,209,809)
Suma de Depreciación, Deterioro y Amortización Acumulada de Bienes	(3,532,108,219)	(3,198,569,254)

b) Estimación por Pérdida o Deterioro de Activos no Circulantes

Se presenta la información consolidada de los entes públicos de las Instituciones Públicas de Seguridad Social que integra el rubro de Estimación por Pérdida o Deterioro de Activos no Circulantes:

	(Pesos)	
	2016	2015
Sistema para el Desarrollo Integral de la Familia en el Estado de Sonora	-	(20,719,314)
Suma de Estimación por Pérdida o Deterioro de Activos no Circulantes	-	(20,719,314)

Cuenta Pública 2016

11. Otros Activos No Circulantes

Se presenta la información consolidada de los entes públicos de las Entidades Paraestatales y Fideicomisos No Empresariales y No Financieros que integra el rubro de Otros Activos No Circulantes:

	2016	2015
Comisión de Vivienda Del Estado de Sonora	80,138	80,138
Servicio de Administración y Enajenación de Bienes de Entidades del Gobierno del Estado de Sonora	-	53,701
Suma de Otros Activos No Circulantes	80,138	133,838

12. Pasivo

Se presenta la información consolidada de los entes públicos de las Entidades Paraestatales y Fideicomisos No Empresariales y No Financieros que integra el género de Pasivo:

	2016	2015
Comisión Estatal del Agua	779,727,420	666,551,160
Servicios Educativos del Estado de Sonora	479,728,111	391,689,863
Progresos, Fideicomiso Promotor Urbano de Sonora	429,230,795	442,559,366
Fondo Estatal para la Modernización del Transporte	371,497,173	402,451,518
Colegio de Bachilleres del Estado de Sonora	302,377,106	277,284,367
Otros	1,755,453,030	1,551,621,700
Suma del Pasivo Total	4,118,013,635	3,732,157,974

Cuenta Pública 2016

13. Pasivo Circulante

Se presenta la información consolidada de los entes públicos de las Entidades Paraestatales y Fideicomisos No Empresariales y No Financieros que integra el grupo de Pasivo Circulante:

	2016	2015
Servicios Educativos del Estado de Sonora	479,728,111	391,689,863
Comisión Estatal del Agua	324,988,300	288,234,585
Colegio de Bachilleres del Estado de Sonora	200,078,870	174,711,624
Colegio de Educación Profesional Técnica del Estado de Sonora	185,995,812	132,309,229
Instituto Sonorense de infraestructura Educativa	137,603,792	118,299,699
Otros	1,287,990,023	1,205,945,316
Suma del Pasivo Circulante	2,616,384,908	2,311,190,316

14. Pasivo No Circulante

Se presenta la información consolidada de los entes públicos de las Entidades Paraestatales y Fideicomisos No Empresariales y No Financieros que integra el grupo de Pasivo No Circulante:

	2016	2015
Comisión Estatal del Agua	454,739,120	378,316,575
Progresos, Fideicomiso Promotor Urbano de Sonora	428,768,835	441,735,146
Fondo Estatal para la Modernización del Transporte	321,666,622	396,189,101
Colegio de Bachilleres del Estado de Sonora	102,298,236	102,572,742
Universidad Tecnológica de Hermosillo	41,835,703	-
Otros	152,320,210	102,154,093
Suma de Pasivo No Circulante	1,501,628,726	1,420,967,657

Cuenta Pública 2016

II. Notas al Estado de Actividades

15. Ingresos de Gestión

Se presenta la información consolidada de los entes públicos de las Entidades Paraestatales y Fideicomisos No Empresariales y No Financieros que integra el grupo de Ingresos de Gestión:

	2016	2015
Instituto Tecnológico de Sonora	249,091,394	248,552,143
Comisión Estatal del Agua	213,007,662	197,985,118
Colegio de Bachilleres del Estado de Sonora	114,395,775	105,089,275
Colegio de Estudios Científicos y Tecnológicos del Estado de Sonora.	94,260,000	67,182,979
Universidad Estatal de Sonora	92,957,186	95,555,767
Otros	751,978,106	611,317,736
Suma de Ingresos de Gestión	1,515,690,123	1,325,683,018

16. Participaciones, Aportaciones, Transferencias, Asignaciones, Subsidios y Otras Ayudas

Se presenta la información consolidada de los entes públicos de las Entidades Paraestatales y Fideicomisos No Empresariales y No Financieros que integra el grupo de Participaciones, Aportaciones, Transferencias, Asignaciones, Subsidios y Otras Ayudas:

	2016	2015
Servicios Educativos del Estado de Sonora	9,153,562,774	8,823,372,616
Junta de Caminos del Estado de Sonora	1,176,369,476	443,604,870
Instituto Sonorense de infraestructura Educativa	964,192,621	1,467,877,576
Instituto Tecnológico de Sonora	881,193,728	828,560,712
Colegio de Bachilleres del Estado de Sonora	738,960,028	711,580,559
Otros	6,342,207,703	5,745,971,111
Suma de Participaciones, Aportaciones, Transferencias, Asignaciones, Subsidios y Otras Ayudas	19,256,486,330	18,020,967,444

Cuenta Pública 2016

17. Otros Ingresos y Beneficios

Se presenta la información consolidada de los entes públicos de las Entidades Paraestatales y Fideicomisos No Empresariales y No Financieros que integra el grupo de Otros Ingresos y Beneficios:

	2016	2015
Instituto de Becas y Estímulos Educativos de Sonora	80,010,743	1,064,353
Instituto Sonorense de Cultura	60,698,790	47,417,529
Instituto Tecnológico de Sonora	44,757,544	65,260,072
Sistema para el Desarrollo Integral de la Familia en el Estado de Sonora	29,961,112	55,506,466
Colegio de Bachilleres del Estado de Sonora	22,971,795	28,047,100
Otros	111,218,590	150,303,384
Suma de Otros Ingresos y Beneficios	349,618,574	347,598,904

18. Gastos y Otras Pérdidas

Se presenta la información consolidada de los entes públicos de las Entidades Paraestatales y Fideicomisos No Empresariales y No Financieros que integra el género de Gastos y Otras Pérdidas:

	2016	2015
Universidad Estatal de Sonora	8,461,873,884	8,105,896,385
Universidad Tecnológica de Guaymas	3,458,444,390	3,369,022,023
Centro Regional de Formación Docente e Investigación Educativa	1,061,386,638	1,030,728,938
Instituto Sonorense de la Juventud	946,473,576	870,383,552
Instituto de Formación Docente del Estado de Sonora	750,898,720	699,157,114
Otros	3,279,783,878	2,554,340,920
Suma de Gastos y Otras Pérdidas	17,958,861,086	16,629,528,932

Cuenta Pública 2016

III. Notas al Estado de Variación de la Hacienda Pública/Patrimonio

19. Este Estado muestra el monto de la Hacienda Pública/Patrimonio al 31 de diciembre de 2015 y de 2014 y se conforma como sigue:

	(Pesos)	
	2016	2015
Servicios Educativos del Estado de Sonora	8,665,630,134	8,757,041,922
Instituto Sonorense de infraestructura Educativa	3,176,863,493	2,284,760,266
Instituto Tecnológico de Sonora	2,732,513,555	2,746,056,967
Fondo de Operación de Obras SONORA SÍ	1,937,418,135	1,631,522,721
Junta de Caminos del Estado de Sonora	883,497,154	169,282,385
Otros	8,047,162,151	7,773,622,788
Suma del Total de la Hacienda Pública / Patrimonio	25,443,084,622	23,362,287,049

IV. Notas al Estado de Flujo de Efectivo

20. Flujo de Efectivo de las Actividades de Operación

Los orígenes de actividades de operación cobrados por el periodo comprendido del 1 de enero al 31 de diciembre de 2016 fueron por 11,909,320,219 y en 2015 por 11,064,816,171 pesos. Las aplicaciones de actividades operación pagadas por el periodo comprendido del 1 de enero al 31 de diciembre de 2016 fueron por 9,824,701,204 y en 2015 por 8,282,244,003 pesos, reflejándose un diferencial de actividades operación en 2016 y 2015 por:

	2016	2015
Instituto Sonorense de infraestructura Educativa	906,710,059	1,429,949,619
Consejo Estatal de Concertación para la Obra Pública	365,608,981	665,004,726
Comisión de Vivienda Del Estado de Sonora	197,312,999	20,777,396
Junta de Caminos del Estado de Sonora	148,474,144	5,376,125
Comisión del Deporte del Estado de Sonora	146,722,347	164,977,937
Otros	319,790,485	496,486,365
Suma de Flujos de Efectivo de Actividades de Operación	2,084,619,015	2,782,572,168

Cuenta Pública 2016

21. Flujo de Efectivo de las Actividades de Inversión.

Los orígenes de actividades inversión cobrados por el periodo comprendido del 1 de enero al 31 de diciembre de 2016 fueron por 1,521,654,898 y en 2015 por 808,233,195. Las aplicaciones de actividades inversión pagados por el periodo comprendido del 1 de enero al 31 de diciembre de 2016 fueron por 2,892,509,900 y en 2015 por 3,648,758,624, reflejándose un diferencial de actividades de inversión en 2016 y 2015 por:

	2016	2015
Instituto Sonorense de infraestructura Educativa	(848,460,236)	(1,214,829,213)
Consejo Estatal de Concertación para la Obra Pública	(478,190,495)	(596,994,524)
Comisión de Vivienda Del Estado de Sonora	(75,398,816)	(3,770,423)
Universidad Estatal de Sonora	(57,885,505)	(158,088,709)
Instituto Tecnológico de Sonora	(57,194,288)	(146,172,612)
Otros	146,274,338	(720,669,949)
Suma de Flujos de Efectivo de Actividades de Inversión	(1,370,855,002)	(2,840,525,430)

22. Flujo de Efectivo de las Actividades de Financiamiento

Los orígenes de actividades financiamiento cobrados por el periodo comprendido del 1 de enero al 31 de diciembre de 2016 fueron por 754,518,907 y en 2015 por 729,320,121. Las aplicaciones de actividades de financiamiento en 2016 fueron por 993,138,703y en 2015 por 838,407,799, reflejándose un diferencial de actividades de financiamiento en 2016 y 2015 por:

	2016	2015
Comisión del Deporte del Estado de Sonora	(142,819,956)	14,312,092
Sistema para el Desarrollo Integral de la Familia en el Estado de Sonora	(86,103,106)	(2,109,643)
Junta de Caminos del Estado de Sonora	(53,488,341)	(27,414,554)
Comisión Estatal del Agua	(27,556,977)	(6,309,400)
Instituto Sonorense de infraestructura Educativa	(19,513,608)	71,604,975
Otros	(90,862,193)	(159,171,148)
Suma de Flujos de Efectivo de Actividades de Financiamiento	(238,619,795)	(109,087,678)

Cuenta Pública 2016

23. Incremento/Disminución Neta en el Efectivo y Equivalentes

Se presenta la información consolidada de los entes públicos de las Entidades Paraestatales y Fideicomisos No Empresariales y No Financieros que integra el renglón de Incremento/Disminución Neta en el Efectivo y Equivalentes:

	2016	2015
Junta de Caminos del Estado de Sonora	148,880,880	75,322,562
Comisión de Vivienda Del Estado de Sonora.	121,914,183	17,006,973
Universidad Estatal de Sonora	72,201,736	(13,879,126)
Comisión Estatal del Agua	57,517,531	3,635,199
Colegio de Estudios Científicos y Tecnológicos del Estado de Sonora.	55,640,619	1,900,038
Otros	18,989,269	(251,026,586)
Suma del Incremento/Disminución Neta en el Efectivo y Equivalentes	475,144,218	(167,040,940)

24. Efectivo y Equivalentes al Efectivo al Final del Ejercicio

Se presenta la información consolidada de los entes públicos de las Entidades Paraestatales y Fideicomisos No Empresariales y No Financieros que integra el renglón de Efectivo y Equivalentes al Efectivo al Final del Ejercicio:

	2016	2015
Instituto Sonorense de infraestructura Educativa	704,843,072	666,106,857
Instituto Tecnológico de Sonora	437,406,128	456,054,191
Servicios Educativos del Estado de Sonora	336,995,518	322,154,867
Junta de Caminos del Estado de Sonora	231,966,501	83,085,621
Comisión de Vivienda Del Estado de Sonora.	162,315,197	40,401,014
Otros	1,257,669,690	1,088,249,339
Suma del Efectivo y Equivalentes al Efectivo al Final del Ejercicio	3,131,196,106	2,656,051,889

Cuenta Pública 2016

Notas de Memoria:

Las notas de memoria de las Entidades Paraestatales y Fideicomisos No Empresariales y No Financieros son producto de las notas de cada ente público que lo conforma, mismas que pueden ser consultadas en el respectivo apartado de cada ente público.

Notas de Gestión Administrativa:

Las notas de gestión administrativa de las Entidades Paraestatales y Fideicomisos No Empresariales y No Financieros son producto de las notas de cada ente público que lo conforma, mismas que pueden ser consultadas en el respectivo apartado de cada ente público.



GOBIERNO
DEL ESTADO
DE SONORA

Secretaría de Gobierno



GOBIERNO
DEL ESTADO
DE SONORA

Instituto Sonorense de la Mujer

Sistema Estatal de Evaluación
Estado de Situación Financiera
INSTITUTO SONORENSE DE LA MUJER
Al 31 Diciembre de 2016
(PESOS)

CPCA-I-01

CUENTA PÚBLICA 2016

ACTIVO	2016	2015	PASIVO	2016	2015
Activo Circulante			Pasivo Circulante		
Efectivo y Equivalentes	3,405,212.76	3,323,537.71	Cuentas por Pagar a Corto Plazo	11,047,259.17	2,511,648.41
Derechos a Recibir Efectivo o Equivalentes	2,206,927.35	2,817,438.03	Documentos por Pagar a Corto Plazo	-	-
Derechos a Recibir Bienes o Servicios	-	-	Porción a Corto Plazo de la Deuda Pública a Largo Plazo	-	-
Inventarios	-	-	Títulos y Valores a Corto Plazo	-	-
Almacenes	-	-	Pasivos Diferidos a Corto Plazo	-	-
Estimación por Pérdida o Deterioro de Activos Circulantes	-	-	Fondos y Bienes de Terceros en Garantía y/o Administración a Corto Plazo	-	-
Otros Activos Circulantes	101,729.69	32,982.00	Provisiones a Corto Plazo	-	-
			Otros Pasivos a Corto Plazo	4,045,899.59	4,234,990.35
Total de Activos Circulantes	5,713,869.80	6,173,957.74	Total de Pasivos Circulantes	15,093,158.76	6,746,638.76
Activo No Circulante			Pasivo No Circulante		
Inversiones Financieras a Largo Plazo	-	-	Cuentas por Pagar a Largo Plazo	-	-
Derechos a Recibir Efectivo o Equivalentes a Largo Plazo	-	-	Documentos por Pagar a Largo Plazo	-	-
Bienes Inmuebles, Infraestructura y Construcciones en Proceso	-	-	Deuda Pública a Largo Plazo	-	-
Bienes Muebles	10,473,131.92	6,146,056.46	Pasivos Diferidos a Largo Plazo	-	-
Activos Intangibles	20,000.00	20,000.00	Fondos y Bienes de Terceros en Garantía y/o en Administración a Largo Plazo	-	-
Depreciación, Deterioro y Amortización Acumulada de Bienes	578,734.91	243,045.34	Provisiones a Largo Plazo	-	-
Activos Diferidos	-	-			
Estimación por Pérdida o Deterioro de Activos no Circulantes	-	-			
Otros Activos no Circulantes	-	-			
Total de Activos No Circulantes	9,914,397.01	5,923,011.12	Total de Pasivos No Circulantes	-	-
Total de Activos	15,628,266.81	12,096,968.86	Total de Pasivo	15,093,158.76	6,746,638.76
			Hacienda Pública/Patrimonio		
			Hacienda Pública/Patrimonio Contribuido	5,116,510.25	5,116,510.25
			Aportaciones	5,116,510.25	5,116,510.25
			Donaciones de Capital	-	-
				-	-
			Actualización de la Hacienda Pública/Patrimonio		
			Hacienda Pública/Patrimonio Generado	4,581,402.20	233,819.85
			Resultados del Ejercicio (Ahorro/ Desahorro)	4,819,561.65	208,929.44
			Resultados de Ejercicios Anteriores	233,819.85	125,695.00
			Revalúos	-	-
			Reservas	-	-
			Rectificaciones de Resultados de Ejercicios Anteriores	4,339.60	100,804.59
			Exceso o Insuficiencia en la Actualización de la Hacienda Pública/Patrimonio	-	-
			Resultado por Posición Monetaria	-	-
				-	-
			Resultado por Tenencia de Activos no Monetarios	-	-
			Total Hacienda Pública/Patrimonio	535,108.05	5,350,330.10
			Total de Pasivo y Hacienda Pública/Patrimonio	15,628,266.81	12,096,968.86

"Bajo protesta de decir verdad declaramos que los Estados Financieros y sus Notas, son razonablemente correctos y son responsabilidad del emisor"

LIC. ROBERTO MONTAUDON SOTO
DIRECTOR DE ADMINISTRACIÓN Y FINANZAS

LIC. BLANCA LUZ SALDAÑA LÓPEZ
DIRECTORA GENERAL

Sistema Estatal de Evaluación
 Estado de Situación Financiera - Detallado - LDF
 INSTITUTO SONORENSE DE LA MUJER
 Al 31 de Diciembre de 2015 y al 31 de Diciembre de 2016 (b)
 (PESOS)

CPCA-I-01-A

CUENTA PÚBLICA 2016

Concepto (c)	2016	31 de diciembre de 2015	Concepto (c)	2016	31 de diciembre de 2015
ACTIVO			PASIVO		
Activo Circulante			Pasivo Circulante		
a. Efectivo y Equivalentes (a=a1+a2+a3+a4+a5+a6+a7)	3,506,942.45	3,356,519.71	a. Cuentas por Pagar a Corto Plazo (a=a1+a2+a3+a4+a5+a6+a7+a8+a9)	15,093,158.76	6,746,638.76
a1) Efectivo	-	-	a1) Servicios Personales por Pagar a Corto Plazo	-	-
a2) Bancos/Tesorería	3,404,676.15	3,323,007.97	a2) Proveedores por Pagar a Corto Plazo	11,047,259.17	2,511,648.00
a3) Bancos/Dependencias y Otros	-	-	a3) Contratistas por Obras Públicas por Pagar a Corto Plazo	-	-
a4) Inversiones Temporales (Hasta 3 meses)	536.61	529.74	a4) Participaciones y Aportaciones por Pagar a Corto Plazo	-	-
a5) Fondos con Afectación Específica	-	-	a5) Transferencias Otorgadas por Pagar a Corto Plazo	-	-
a6) Depósitos de Fondos de Terceros en Garantía y/o Administración	101,729.69	32,982.00	a6) Intereses, Comisiones y Otros Gastos de la Deuda Pública por Pagar a Corto Plazo	-	-
a7) Otros Efectivos y Equivalentes	-	-	a7) Retenciones y Contribuciones por Pagar a Corto Plazo	303,734.06	126,265.76
b. Derechos a Recibir Efectivo o Equivalentes (b=b1+b2+b3+b4+b5+b6+b7)	2,206,927.35	2,817,438.03	a8) Devoluciones de la Ley de Ingresos por Pagar a Corto Plazo	-	-
b1) Inversiones Financieras de Corto Plazo	-	-	a9) Otras Cuentas por Pagar a Corto Plazo	3,742,165.53	4,108,725.00
b2) Cuentas por Cobrar a Corto Plazo	-	-	b. Documentos por Pagar a Corto Plazo (b=b1+b2+b3)	-	-
b3) Deudores Diversos por Cobrar a Corto Plazo	2,206,927.35	2,817,438.03	b1) Documentos Comerciales por Pagar a Corto Plazo	-	-
b4) Ingresos por Recuperar a Corto Plazo	-	-	b2) Documentos con Contratistas por Obras Públicas por Pagar a Corto Plazo	-	-
b5) Deudores por Anticipos de la Tesorería a Corto Plazo	-	-	b3) Otros Documentos por Pagar a Corto Plazo	-	-
b6) Préstamos Otorgados a Corto Plazo	-	-	c. Porción a Corto Plazo de la Deuda Pública a Largo Plazo (c=c1+c2)	-	-
b7) Otros Derechos a Recibir Efectivo o Equivalentes a Corto Plazo	-	-	c1) Porción a Corto Plazo de la Deuda Pública	-	-
c. Derechos a Recibir Bienes o Servicios (c=c1+c2+c3+c4+c5)	-	-	c2) Porción a Corto Plazo de Arrendamiento Financiero	-	-
c1) Anticipo a Proveedores por Adquisición de Bienes y Prestación de Servicios a Corto Plazo	-	-	d. Títulos y Valores a Corto Plazo	-	-
c2) Anticipo a Proveedores por Adquisición de Bienes Inmuebles y Muebles a Corto Plazo	-	-	e. Pasivos Diferidos a Corto Plazo (e=e1+e2+e3)	-	-
c3) Anticipo a Proveedores por Adquisición de Bienes Intangibles a Corto Plazo	-	-	e1) Ingresos Cobrados por Adelantado a Corto Plazo	-	-
c4) Anticipo a Contratistas por Obras Públicas a Corto Plazo	-	-	e2) Intereses Cobrados por Adelantado a Corto Plazo	-	-
c5) Otros Derechos a Recibir Bienes o Servicios a Corto Plazo	-	-	e3) Otros Pasivos Diferidos a Corto Plazo	-	-
d. Inventarios (d=d1+d2+d3+d4+d5)	-	-	f. Fondos y Bienes de Terceros en Garantía y/o Administración a Corto Plazo (f=f1+f2+f3+f4+f5+f6)	-	-
d1) Inventario de Mercancías para Venta	-	-	f1) Fondos en Garantía a Corto Plazo	-	-
d2) Inventario de Mercancías Terminadas	-	-	f2) Fondos en Administración a Corto Plazo	-	-
d3) Inventario de Mercancías en Proceso de Elaboración	-	-	f3) Fondos Contingentes a Corto Plazo	-	-
d4) Inventario de Materias Primas, Materiales y Suministros para Producción	-	-	f4) Fondos de Fideicomisos, Mandatos y Contratos Análogos a Corto Plazo	-	-
d5) Bienes en Tránsito	-	-	f5) Otros Fondos de Terceros en Garantía y/o Administración a Corto Plazo	-	-
e. Almacenes	-	-	f6) Valores y Bienes en Garantía a Corto Plazo	-	-

Concepto (c)	2016	31 de diciembre de 2015	Concepto (c)	2016	31 de diciembre de 2015
f. Estimación por Pérdida o Deterioro de Activos Circulantes (f=f1+f2)	-	-	g. Provisiones a Corto Plazo (g=g1+g2+g3)	-	-
f1) Estimaciones para Cuentas Incobrables por Derechos a Recibir Efectivo o Equivalentes	-	-	g1) Provisión para Demandas y Juicios a Corto Plazo	-	-
f2) Estimación por Deterioro de Inventarios	-	-	g2) Provisión para Contingencias a Corto Plazo	-	-
g. Otros Activos Circulantes (g=g1+g2+g3+g4)	-	-	g3) Otras Provisiones a Corto Plazo	-	-
g1) Valores en Garantía	-	-	h. Otros Pasivos a Corto Plazo (h=h1+h2+h3)	-	-
g2) Bienes en Garantía (excluye depósitos de fondos)	-	-	h1) Ingresos por Clasificar	-	-
g3) Bienes Derivados de Embargos, Decomisos, Aseguramientos y Dación en Pago	-	-	h2) Recaudación por Participar	-	-
g4) Adquisición con Fondos de Terceros	-	-	h3) Otros Pasivos Circulantes	-	-
IA. Total de Activos Circulantes (IA = a + b + c + d + e + f + g)	5,713,869.80	6,173,957.74	IIA. Total de Pasivos Circulantes (IIA = a + b + c + d + e + f + g + h)	15,093,158.76	6,746,638.76
Activo No Circulante			Pasivo No Circulante		
a. Inversiones Financieras a Largo Plazo	-	-	a. Cuentas por Pagar a Largo Plazo	-	-
b. Derechos a Recibir Efectivo o Equivalentes a Largo Plazo	-	-	b. Documentos por Pagar a Largo Plazo	-	-
c. Bienes Inmuebles, Infraestructura y Construcciones en Proceso	-	-	c. Deuda Pública a Largo Plazo	-	-
d. Bienes Muebles	10,473,131.92	6,146,056.46	d. Pasivos Diferidos a Largo Plazo	-	-
e. Activos Intangibles	20,000.00	20,000.00	e. Fondos y Bienes de Terceros en Garantía y/o en Administración a Largo Plazo	-	-
f. Depreciación, Deterioro y Amortización Acumulada de Bienes	578,734.91	243,045.34	f. Provisiones a Largo Plazo	-	-
g. Activos Diferidos	-	-	IIB. Total de Pasivos No Circulantes (IIB=a + b + c + d + e + f)	-	-
h. Estimación por Pérdida o Deterioro de Activos no Circulantes	-	-			
i. Otros Activos no Circulantes	-	-	II. Total del Pasivo (II = IIA + IIB)	15,093,158.76	6,746,638.76
IB. Total de Activos No Circulantes (IB = a + b + c + d + e + f + g + h + i)	9,914,397.01	5,923,011.12	HACIENDA PÚBLICA/PATRIMONIO		
I. Total del Activo (I = IA + IB)	15,628,266.81	12,096,968.86	IIIA. Hacienda Pública/Patrimonio Contribuido (IIIA =a +b+c)	5,116,510.25	5,116,510.25
			a. Aportaciones	5,116,510.25	5,116,510.25
			b. Donaciones de Capital	-	-
			c. Actualización de la Hacienda Pública/Patrimonio	-	-
			IIIB. Hacienda Pública/Patrimonio Generado (IIIB = a + b + c + d + e)	4,581,402.20	233,819.85
			a. Resultados del Ejercicio (Ahorro/ Desahorro)	4,819,561.65	208,929.44
			b. Resultados de Ejercicios Anteriores	233,819.85	125,695.00
			c. Revalúos	-	-
			d. Reservas	-	-
			e. Rectificaciones de Resultados de Ejercicios Anteriores	4,339.60	100,804.59
			IIIC. Exceso o Insuficiencia en la Actualización de la Hacienda Pública/Patrimonio (IIIC=a+b)		
			a. Resultado por Posición Monetaria	-	-
			b. Resultado por Tenencia de Activos no Monetarios	-	-
			III. Total Hacienda Pública/Patrimonio (III = IIIA + IIIB + IIIC)	535,108.05	5,350,330.10
			IV. Total del Pasivo y Hacienda Pública/Patrimonio (IV =II+III)	15,628,266.81	12,096,968.86

LIC. ROBERTO MONTAUDON
DIRECTOR DE ADMÓN Y FINANZAS

LIC. BLANCA LUZ SALDAÑA LÓPEZ
DIRECTORA GENERAL

Sistema Estatal de Evaluación
Estado de Actividades
INSTITUTO SONORENSE DE LA MUJER
Del 01 de Enero al 31 de Diciembre de 2016
(PESOS)

CPCA-I-02

CUENTA PÚBLICA 2016

	2016	2015
INGRESOS Y OTROS BENEFICIOS		
Ingresos de la Gestión:	-	-
Impuestos	-	-
Cuotas y Aportaciones de Seguridad Social	-	-
Contribuciones de Mejoras	-	-
Derechos	-	-
Productos de Tipo Corriente ¹	-	-
Aprovechamientos de Tipo Corriente	-	-
Ingresos por Venta de Bienes y Servicios	-	-
Ingresos no Comprendidos en las Fracciones de la Ley de Ingresos Causados en Ejercicios Fiscales Anteriores Pendientes de Liquidación o Pago	-	-
Participaciones, Aportaciones, Transferencias, Asignaciones, Subsidios y Otras Ayudas	56,939,112.45	34,084,218.55
Participaciones y Aportaciones	-	-
Transferencia, Asignaciones, Subsidios y Otras Ayudas	56,939,112.45	34,084,218.55
Otros Ingresos y Beneficios	4,970.21	18,380.39
Ingresos Financieros	-	-
Incremento por Variación de Inventarios	-	-
Disminución del Exceso de Estimaciones por Pérdida o Deterioro u Obsolescencia	-	-
Disminución del Exceso de Provisiones	-	-
Otros Ingresos y Beneficios Varios	4,970.21	18,380.39
	-	-
Total de Ingresos y Otros Beneficios	56,944,082.66	34,102,598.94
	-	-
GASTOS Y OTRAS PÉRDIDAS		
Gastos de Funcionamiento	60,837,954.74	33,607,631.90
Servicios Personales	25,242,096.05	13,753,457.85
Materiales y Suministros	1,327,379.16	872,642.39
Servicios Generales	34,268,479.53	18,981,531.66
Transferencia, Asignaciones, Subsidios y Otras Ayudas	590,000.00	69,991.99
Transferencias Internas y Asignaciones al Sector Público	-	-
Transferencias al Resto del Sector Público	-	-
Subsidios y Subvenciones	-	-
Ayudas Sociales	590,000.00	69,991.99
Pensiones y Jubilaciones	-	-
Transferencias a Fideicomisos, Mandatos y Contratos Análogos	-	-
Transferencias a la Seguridad Social	-	-
Donativos	-	-
Transferencias al Exterior	-	-
Participaciones y Aportaciones	-	-
Participaciones	-	-
Aportaciones	-	-
Convenios	-	-
Intereses, Comisiones y Otros Gastos de la Deuda Pública	-	-
Intereses de la Deuda Pública	-	-
Comisiones de la Deuda Pública	-	-
Gastos de la Deuda Pública	-	-
Costo por Coberturas	-	-
Apoyos Financieros	-	-
Otros Gastos y Pérdidas Extraordinarias	335,689.57	216,045.61
Estimaciones, Depreciaciones, Deterioros, Obsolescencia y Amortizaciones	335,689.57	216,045.61
Provisiones	-	-
Disminución de Inventarios	-	-
Aumento por Insuficiencia de Estimaciones por Pérdida o Deterioro y Obsolescencia	-	-
Aumento por Insuficiencia de Provisiones	-	-
Otros Gastos	-	-
Inversión Pública	-	-
Inversión Pública no Capitalizable	-	-
Total de Gastos y Otras Pérdidas	61,763,644.31	33,893,669.50
Resultados del Ejercicio (Ahorro/Desahorro)	- 4,819,561.65	208,929.44

Bajo protesta de decir verdad declaramos que los Estados Financieros y sus Notas, son razonablemente correctos y son responsabilidad del emisor

LIC. ROBERTO MONTAUDON SOTO
DIRECTORA DE ADMÓN. Y FINANZAS

LIC. BLANCA LUZ SALDAÑA LÓPEZ
DIRECTORA GENERAL

Sistema Estatal de Evaluación
Estado de Variación en la Hacienda Pública
INSTITUTO SONORENSE DE LA MUJER
Del 01 de Enero al 31 de Diciembre de 2016
(PESOS)

CPCA-I-03

CUENTA PÚBLICA 2016

Concepto	Hacienda Pública / Patrimonio Contribuido	Hacienda Pública / Patrimonio Generado de Ejercicio Anteriores	Hacienda Pública / Patrimonio Generado del Ejercicio	Ajustes por Cambios de Valor	Total
Rectificaciones de Resultados de Ejercicios Anteriores		-100,804.59	4,339.60	0.00	-96,464.99
Patrimonio Neto Inicial Ajustado del Ejercicio	5,116,510.25			0.00	5,116,510.25
Aportaciones	5,116,510.25			0.00	5,116,510.25
Donaciones de Capital	0.00			0.00	0.00
Actualización de la Hacienda Pública/Patrimonio	0.00			0.00	0.00
Variaciones de la Hacienda Pública / Patrimonio Neto del Ejercicio		125,695.00	208,929.44	0.00	334,624.44
Resultados del Ejercicio (Ahorro/Desahorro)			208,929.44	0.00	208,929.44
Resultados de Ejercicios Anteriores		125,695.00		0.00	125,695.00
Revalúos		0.00		0.00	0.00
Reservas		0.00		0.00	0.00
Hacienda Pública / Patrimonio Neto Final del Ejercicio 2015	5,116,510.25	24,890.41	208,929.44	0.00	5,350,330.10
Cambios en la Hacienda Pública / Patrimonio Neto del Ejercicio 2016	0.00			0.00	0.00
Aportaciones	0.00			0.00	0.00
Donaciones de Capital	0.00			0.00	0.00
Actualización de la Hacienda Pública/Patrimonio	0.00			0.00	0.00
Variaciones de la Hacienda Pública / Patrimonio Neto del Ejercicio		208,929.44	-4,819,561.65	0.00	-4,610,632.21
Resultados del Ejercicio (Ahorro/Desahorro)			-4,819,561.65	0.00	-4,819,561.65
Resultados de Ejercicios Anteriores		208,929.44		0.00	208,929.44
Revalúos		0.00		0.00	0.00
Reservas		0.00		0.00	0.00
Saldo Neto en la Hacienda Pública / Patrimonio 2016	5,116,510.25	233,819.85	-4,815,222.05	0.00	535,108.05

"Bajo protesta de decir verdad declaramos que los Estados Financieros y sus Notas, son razonablemente correctos y son responsabilidad del emisor"

LIC. ROBERTO MONTAUDON SOTO
DIRECTOR DE ADMÓN Y FINANZAS

LIC. BLANCA LUZ SALDAÑA LÓPEZ
DIRECTORA GENERAL

Sistema Estatal de Evaluación
Estado de Cambios en la Situación Financiera
INSTITUTO SONORENSE DE LA MUJER
Del 01 de Enero al 31 de Diciembre de 2016
(PESOS)

CPCA-I-04

CUENTA PÚBLICA 2016

	<u>Origen</u>	<u>Aplicación</u>
Activo	<i>946,200.25</i>	<i>4,477,498.20</i>
<i>Activo Circulante</i>	<i>610,510.68</i>	<i>150,422.74</i>
Efectivo y Equivalentes		81,675.05
Derechos a Recibir Efectivo o Equivalentes	610,510.68	
Derechos a Recibir Bienes o Servicios		
Inventario		
Almacenes		
Estimación por Pérdida o Deterioro de Activos Circulantes		
Otros Activos Circulantes		68,747.69
<i>Activo No Circulante</i>	<i>335,689.57</i>	<i>4,327,075.46</i>
Inversiones Financieras a Largo Plazo		
Derechos a Recibir Efectivo o Equivalentes a Largo Plazo		
Bienes Inmuebles, Infraestructura y Construcciones en Proceso		
Bienes Muebles		4,327,075.46
Activos Intangibles		
Depreciación, Deterioro y Amortización Acumulada de Bienes	335,689.57	
Activos Diferidos		
Estimación por Pérdida o Deterioro de Activos no Circulantes		
Otros Activos no Circulantes		
Pasivo	<i>8,535,610.76</i>	<i>189,090.76</i>
<i>Pasivo Circulante</i>	<i>8,535,610.76</i>	<i>189,090.76</i>
Cuentas por Pagar a Corto Plazo	8,535,610.76	
Documentos por Pagar a Corto Plazo		
Porción a Corto Plazo de la Deuda Pública a Largo Plazo		
Títulos y Valores a Corto Plazo		
Pasivos Diferidos a Corto Plazo		
Fondos y Bienes de Terceros en Garantía y/o Administración a Corto Plazo		
Provisiones a Corto Plazo		
Otros Pasivos a Corto Plazo		189,090.76
<i>Pasivo No Circulante</i>	<i>0.00</i>	<i>0.00</i>
Cuentas por Pagar a Largo Plazo		
Documentos por Pagar a Largo Plazo		
Deuda Pública a Largo Plazo		
Pasivos Diferidos a Largo Plazo		
Fondos y Bienes de Terceros en Garantía y/o en Administración a Largo Plazo		
Provisiones a Largo Plazo		
HACIENDA PUBLICA/PATRIMONIO	<i>213,269.04</i>	<i>5,028,491.09</i>
<i>Hacienda Pública/Patrimonio Contribuido</i>	<i>0.00</i>	<i>0.00</i>
Aportaciones		
Donaciones de Capital		
Actualización de la Hacienda Pública/Patrimonio		
<i>Hacienda Pública/Patrimonio Generado</i>	<i>213,269.04</i>	<i>5,028,491.09</i>
Resultados del Ejercicio (Ahorro/ Desahorro)		5,028,491.09
Resultados de Ejercicios Anteriores	108,124.85	
Revalúos		
Reservas		
Rectificaciones de Resultados de Ejercicios Anteriores	105,144.19	
<i>Excesos o Insuficiencia en la Actualización de la Hacienda Pública/Patrimonio</i>	<i>0.00</i>	<i>0.00</i>
Resultado por Posición Monetaria		
Resultado por Tenencia de Activos no Monetarios		

Bajo protesta de decir verdad declaramos que los Estados Financieros y sus Notas, son razonablemente correctos y son responsabilidad del emisor

LIC. ROBERTO MONTAUDON SOTO
DIRECTOR DE ADMÓN Y FINANZAS

LIC. BLANCA LUZ SALDAÑA LÓPEZ
DIRECTORA GENERAL

Sistema Estatal de Evaluación
Estado de Flujos de Efectivo
INSTITUTO SONORENSE DE LA MUJER
Al 31 Diciembre de 2016
(PESOS)

CPCA-I-05

CUENTA PÚBLICA 2016

Concepto	2016	2015
Flujos de Efectivo de las Actividades de Operación		
Origen	38,599,816.47	31,327,428.00
Impuestos		
Cuotas y Aportaciones de Seguridad Social		
Contribuciones de mejoras		
Derechos		
Productos de Tipo Corriente		
Aprovechamientos de Tipo Corriente		
Ingresos por Venta de Bienes y Servicios		
Ingresos no Comprendidos en las Fracciones de la Ley de Ingresos Causados en Ejercicios Fiscales Anteriores		
Pendientes de Liquidación o Pago		
Participaciones y Aportaciones	38,115,837.29	30,058,197.00
Transferencias, Asignaciones y Subsidios y Otras Ayudas	483,979.18	1,269,231.00
Otros Orígenes de Operación		
Aplicación	34,190,704.48	29,824,896.59
Servicios Personales	5,575,702.96	8,884,013.00
Materiales y Suministros	1,031,822.35	784,550.00
Servicios Generales	22,807,332.62	18,476,716.00
Transferencias Internas y Asignaciones al Sector Público		
Transferencias al resto del Sector Público		
Subsidios y Subvenciones		
Ayudas Sociales	575,000.00	69,991.59
Pensiones y Jubilaciones		
Transferencias a Fideicomisos, Mandatos y Contratos Análogos		
Transferencias a la Seguridad Social		
Donativos		
Transferencias al Exterior		
Participaciones		
Aportaciones		
Convenios		
Otras Aplicaciones de Operación	4,200,846.55	1,609,626.00
Flujos Netos de Efectivo por Actividades de Operación	4,409,111.99	1,502,531.41
Flujos de Efectivo de las Actividades de Inversión		
Origen	0.00	0.00
Bienes Inmuebles, Infraestructura y Construcciones en Proceso		
Bienes Muebles	0.00	0.00
Otros Orígenes de Inversión		
Aplicación	4,327,075.46	214,217.00
Bienes Inmuebles, Infraestructura y Construcciones en Proceso		
Bienes Muebles	4,327,075.46	214,217.00
Otras Aplicaciones de Inversión		
Flujos Netos de Efectivo por Actividades de Inversión	-4,327,075.46	-214,217.00
Flujo de Efectivo de las Actividades de Financiamiento		
Origen	190.83	15,880.00
Endeudamiento Neto		
Interno		
Externo		
Otros Orígenes de Financiamiento	190.83	15,880.00
Aplicación	552.00	15,387.00
Servicios de la Deuda		
Interno		
Externo		
Otras Aplicaciones de Financiamiento	552.00	15,387.00
Flujos netos de Efectivo por Actividades de Financiamiento	-361.17	493.00
Incremento/Disminución Neta en el Efectivo y Equivalentes al Efectivo	81,675.36	1,288,807.41
Efectivo y Equivalentes al Efectivo al Inicio del Ejercicio	3,323,537.41	2,034,730.00
Efectivo y Equivalentes al Efectivo al Final del Ejercicio	3,405,212.77	3,323,537.41

Bajo protesta de decir verdad declaramos que los Estados Financieros y sus Notas, son razonablemente correctos y son responsabilidad del emisor

LIC. ROBERTO MONTAUDON
DIRECTORA DE ADMÓN Y FINANZAS

LIC. BLANCA LUZ SALDAÑA LÓPEZ
DIRECTORA GENERAL

Sistema Estatal de Evaluación
Estado Analítico del Activo
INSTITUTO SONORENSE DE LA MUJER
Del 01 de Enero al 31 de Diciembre de 2016
(PESOS)

CPCA-I-06

CUENTA PÚBLICA 2016

Concepto	Saldo Inicial 1	Cargos del Periodo 2	Abonos del Periodo 3	Saldo Final 4 (1+2-3)	Variación del Periodo (4-1)
ACTIVO	12,096,968.86	57,994,460.04	54,463,162.09	15,628,266.81	3,531,297.95
<i>Activo Circulante</i>	6,173,957.74	53,667,384.58	54,127,472.52	5,713,869.80	-460,087.94
Efectivo y Equivalentes	3,323,537.71	38,590,006.80	38,508,331.75	3,405,212.76	81,675.05
Derechos a Recibir Efectivo o Equivalentes	2,817,438.03	15,008,630.09	15,619,140.77	2,206,927.35	-610,510.68
Derechos a Recibir Bienes o Servicios				0.00	0.00
Inventarios				0.00	0.00
Almacenes				0.00	0.00
Estimación por Pérdida o Deterioro de Activos Circulantes				0.00	0.00
Otros Activos Circulantes	32,982.00	68,747.69		101,729.69	68,747.69
<i>Activo No Circulante</i>	5,923,011.12	4,327,075.46	335,689.57	9,914,397.01	3,991,385.89
Inversiones Financieras a Largo Plazo				0.00	0.00
Derechos a Recibir Efectivo o Equivalentes a Largo Plazo				0.00	0.00
Bienes Inmuebles, Infraestructura y Construcciones en Proceso				0.00	0.00
Bienes Muebles	6,146,056.46	4,327,075.46		10,473,131.92	4,327,075.46
Activos Intangibles	20,000.00			20,000.00	0.00
Depreciación, Deterioro y Amortización Acumulada de Bienes	-243,045.34		335,689.57	-578,734.91	-335,689.57
Activos Diferidos				0.00	0.00
Estimación por Pérdida o Deterioro de Activos no Circulantes				0.00	0.00
Otros Activos no Circulantes				0.00	0.00

Bajo protesta de decir verdad declaramos que los Estados Financieros y sus Notas, son razonablemente correctos y son responsabilidad del emisor

LIC. ROBERTO MONTAUDON SOTO
DIRECTOR DE ADMÓN .Y FINANZAS

LIC. BLANCA LUZ SALDAÑA LÓPEZ
DIRECTORA GENERAL

Sistema Estatal de Evaluación
Estado Analítico de la Deuda y Otros Pasivos
INSTITUTO SONORENSE DE LA MUJER
Del 01 de Enero al 31 de Diciembre de 2016

CPCA-I-07

CUENTA PÚBLICA 2016

(PESOS)

DENOMINACIÓN DE LAS DEUDAS	MONEDA DE CONTRATACIÓN	INSTITUCIÓN O PAÍS ACREEDOR	SALDO INICIAL DEL PERIODO	SALDO FINAL DEL PERIODO
DEUDA PÚBLICA				
Corto Plazo				
Deuda Interna			0.00	0.00
Instituciones de Crédito			0.00	0.00
Títulos y Valores				
Arrendamientos Financieros				
Deuda Externa			0.00	0.00
Organismos Financieros Internacionales			0.00	
Deuda Bilateral				
Títulos y Valores				
Arrendamientos Financieros				
<i>Subtotal Corto Plazo</i>			<i>0.00</i>	<i>0.00</i>
Largo Plazo				
Deuda Interna			0.00	0.00
Instituciones de Crédito				
Títulos y Valores				
Arrendamientos Financieros				
Deuda Externa			0.00	0.00
Organismos Financieros Internacionales				
Deuda Bilateral				
Títulos y Valores				
Arrendamientos Financieros				
<i>Subtotal Largo Plazo</i>			<i>0.00</i>	<i>0.00</i>
Otros Pasivos			6,746,638.76	15,093,158.76
Total Deuda y Otros Pasivos			6,746,638.76	15,093,158.76

Bajo protesta de decir verdad declaramos que los Estados Financieros y sus Notas, son razonablemente correctos y son responsabilidad del emisor

LIC. ROBERTO MONTAUDON SOTO
DIRECTOR DE ADMÓN. Y FINANZAS

LIC. BLANCA LUZ SALDAÑA LÓPEZ
DIRECTORA GENERAL

Sistema Estatal de Evaluación
Informe Analítico de la Deuda Pública y Otros Pasivos - LDF
INSTITUTO SONORENSE DE LA MUJER
Del 01 de Enero al 31 de Diciembre de 2016 (b)
(PESOS)

CPCA-I-07-A

CUENTA PÚBLICA 2016

Denominación de la Deuda Pública y Otros Pasivos (c)	Saldo al 31 de diciembre de 2015(d)	Disposiciones del Periodo (e)	Amortizaciones del Periodo (f)	Revaluaciones, Reclasificaciones y Otros Ajustes (g)	Saldo Final del Periodo (h) h=d+e-f+g	Pago de Intereses del Periodo (i)	Pago de Comisiones y demás costos asociados durante el Periodo (j)
1. Deuda Pública (1=A+B)							
A. Corto Plazo (A=a1+a2+a3)							
a1) Instituciones de Crédito							
a2) Títulos y Valores							
a3) Arrendamientos Financieros							
B. Largo Plazo (B=b1+b2+b3)							
b1) Instituciones de Crédito							
b2) Títulos y Valores							
b3) Arrendamientos Financieros							
2. Otros Pasivos	6,746,638.76				15,093,158.76		
3. Total de la Deuda Pública y Otros Pasivos (3=1+2)	6,746,638.76				15,093,158.76		
4. Deuda Contingente 1 (informativo)							
A. Deuda Contingente 1							
B. Deuda Contingente 2							
C. Deuda Contingente XX							
5. Valor de Instrumentos Bono Cupón Cero 2 (Informativo)							
A. Instrumento Bono Cupón Cero 1							
B. Instrumento Bono Cupón Cero 2							
C. Instrumento Bono Cupón Cero XX							

1 Se refiere a cualquier Financiamiento sin fuente o garantía de pago definida, que sea asumida de manera solidaria o subsidiaria por las Entidades Federativas con sus Municipios, organismos descentralizados y empresas de participación estatal mayoritaria y fideicomisos, locales o municipales, y por los Municipios con sus respectivos organismos descentralizados y empresas de participación municipal mayoritaria.

2 Se refiere al valor del Bono Cupón Cero que respalda el pago de los créditos asociados al mismo (Activo).

Obligaciones a Corto Plazo (k)	Monto Contratado (l)	Plazo Pactado (m)	Tasa de Interés (n)	Comisiones y Costos Relacionados (o)	Tasa Efectiva (p)
6. Obligaciones a Corto Plazo (Informativo)					
A. Crédito 1					
B. Crédito 2					
C. Crédito XX					

LIC. ROBERTO MONTAUDON SOTO
DIRECTOR DE ADMÓN. Y FINANZAS

LIC. BLANCA LUZ SALDAÑA LÓPEZ
DIRECTORA GENERAL

Sistema Estatal de Evaluación
 Informe Analítico de Obligaciones Diferentes de Financiamientos – LDF
 INSTITUTO SONORENSE DE LA MUJER
 Del 01 de Enero al 31 de Diciembre de 2016 (b)

CPCA-I-07-B

CUENTA PÚBLICA 2016

(PESOS)

Denominación de las Obligaciones Diferentes de Financiamiento (c)	Fecha del Contrato (d)	Fecha de inicio de operación del proyecto (e)	Fecha de vencimiento (f)	Monto de la inversión pactado (g)	Plazo pactado (h)	Monto promedio mensual del pago de la contraprestación (i)	Monto promedio mensual del pago de la contraprestación correspondiente al pago de inversión (j)	Monto pagado de la inversión al 31 de Diciembre de 2016 (k)	Monto pagado de la inversión actualizado al 31 de Diciembre de 2016 (l)	Saldo pendiente por pagar de la inversión al 31 de Diciembre de 2016 (m = g - l)
A. Asociaciones Público Privadas (APP's) (A=a+b+c+d)										
a) APP 1										
b) APP 2										
c) APP 3										
d) APP XX										
B. Otros Instrumentos (B=a+b+c+d)										
a) Otro Instrumento 1										
b) Otro Instrumento 2										
c) Otro Instrumento 3										
d) Otro Instrumento XX										
C. Total de Obligaciones Diferentes de Financiamiento (C=A+B)										

NADA QUE MANIFESTAR EN ESTE FORMATO

 LIC. ROBERTO MONTAUDON SOTO
 DIRECTOR DE ADMÓN. Y FINANZAS

 LIC. BLANCA LUZ SALDAÑA LÓPEZ
 DIRECTORA GENERAL

Sistema Estatal de Evaluación
Informe sobre Pasivos Contingentes
INSTITUTO SONORENSE DE LA MUJER
Al 31 Diciembre de 2016
(PESOS)

CPCA-I-08

CUENTA PÚBLICA 2016

A Corto Plazo

A Mediano Plazo

INFORME SOBRE PASIVOS CONTINGENTES: 6 JUICIOS LABORALES PENDIENTES DE RESOLVER

A Largo Plazo

Bajo protesta de decir verdad declaramos que los Estados Financieros y sus Notas, son razonablemente correctos y son responsabilidad del emisor

LIC. ROBERTO MONTAUDON SOTO
DIRECTOR DE ADMÓN. Y FINANZAS

LIC. BLANCA LUZ SALDAÑA LÓPEZ
DIRECTORA GENERAL

NOTAS A LOS ESTADOS FINANCIEROS CIERRE DE DICIEMBRE DE 2016

CIFRAS COMPARADAS CIERRE DEL EJERCICIO 2015

NOTAS DE DESGLOSE

EFFECTIVO Y EQUIVALENTES

Concepto	DIC-16	DIC 15
EFFECTIVO Y EQUIVALENTES	3,405,213	3,323,537
TOTAL	3,405,213	3,323,537

El rubro contable de Bancos se integra con saldos de las siguientes cuentas bancarias:

EFFECTIVO Y EQUIVALENTES	SALDO S/REGISTROS CONTABLES dic-16	TIPO DE RECURSO
FONDO FIJO DE CAJA	0	ESTATAL
BANAMEX 4035-32411 (GASTOS DE OPERACIÓN)	340,011	ESTATAL
BANAMEX-4035-32411 Cuenta productiva incluida en la cuenta de Manejo de operación estatal.	537	ESTATAL
BANAMEX (Transversalidad 2016)-	1,048,914	FEDERAL
BANAMEX (CDM 2016)	427,166	FEDERAL
BANAMEX (PAIMEF 2015)	747,228	FEDERAL
BANAMEX (PRONAPRED)	841,357	FEDERAL
TOTAL	3,405,213	

DEUDORES DIVERSOS

El rubro de cuentas por cobrar se integra de la siguiente forma:

DEUDOR	TOTAL	DIAS			
		>90	>90<180	>180<365	>365
GOBIERNO DEL ESTADO	510,471	0	0	0	510,471
GOBIERNO DEL ESTADO 2016	1,433,128	1,433,128			
SRIA DE HACIENDA DEV ISPT	213,986				213,986
CUENTAS POR COBRAR	2,157,585	1,433,128	0	0	724,457
MANUEL EDGARDO ACOSTA	2,924	0			2,924
FABIAN GRIJALVA	2,600	0			2,600
MARCO ANTONIO RUIZ H.	402	402			
ARTURO BECERRA	1,000	1,000			
ESTHER SALAS REATIGA	25,299	25,299			
SERGIO AGUSTIN BAZAN	389	389			

ANA LUISA PACHECO	7,756	7,756			
ALAN NOE ALVAREZ SALVATIERRA	142	142			
MARTHA MONICA ROBLES ESPINOZA	8,830	8,830			
GASTOS POR COMPROBAR	49,342	43,818	0	0	5,524
TOTAL	2,206,927	1,476,946	0	0	729,981

Gobierno del Estado 2015 corresponde a aportaciones pendientes de recibir de parte del Gobierno del Estado correspondientes a Nóminas (Retenciones de ISR, de cuotas sindicales Etc.), Nomina No. 24/2013 y retenciones y cuotas de ISSSTESON pendientes de pago de 2015, y la Cuenta de Gobierno del Estado 2016 se refiere a importes aportaciones ISSSTESON DE 2016.

En el ejercicio de 2005 se reconoció una cuenta por cobrar **para Secretaría de Hacienda** por concepto de ISPT (Impuesto sobre productos del Trabajo pendientes de recuperar, en relación a que se aplicó el PRT (Plan de remuneración Total) por un importe de \$ 213,986

BIENES DISPONIBLES PARA SU TRANSFORMACIÓN O CONSUMO (INVENTARIOS)

Nada que manifestar en este apartado.

INVERSIONES FINANCIERAS

Nada que manifestar en este apartado.

BIENES MUEBLES, INMUEBLES E INTANGIBLES.

Actualmente el Instituto cuenta con los siguientes bienes muebles:

Integración	dic-16	dic-15
MOBILIARIO Y EQUIPO DE ADMÓN.	1,115,970	543,088
EQUIPO DE ADMINISTRACIÓN	608,047	283,595
BIENES ARTISTICOS Y CULTURALES	23,000	23,000
EQUIPO DE COMUNICACIÓN Y TELECOMUNICACION	246,761	163,350
EQUIPO DE COMPUTO	2,649,703	1,939,784
EQUIPO DE TRANSPORTE	5,829,652	3,193,239
ACTIVOS INTANGIBLES	20,000	20,000
SUBTOTAL	10,493,133	6,166,056
DEPRECIACION	-578,735	-243,045
TOTAL	9,914,398	5,923,011

Adquisiciones de bienes muebles ejercicio 2016

CONCEPTO	RECURSO ESTATAL	RECURSO FEDERAL	TOTAL
Mobiliario y Equipo de Admón.	855,400	712,709	1,568,109
Mobiliario y Equipo Educativo y Recreativo	0.00	83,409	83,409
Vehículos y Equipo de Transporte	2,443,364	193,050	2,636,414
Maquinaria Otros Equipos y Herramientas	39,144		39,144
TOTAL	3,337,908	989,169	4,327,077

ESTIMACIONES Y DETERIOROS.

El Instituto no aplica ningún tipo de estimación.

OTROS ACTIVOS CIRCULANTES

Depósitos en Garantía por arrendamientos de edificio, correspondiente a 11 arrendamientos, por un total de \$101,730

	DIC-16	Dic-15
DEPOSITOS EN GARANTIA ARRENDAMIENTO DE EDIFICIO	101,730	32,982
ANGELICA MARIA AMAVIZCA VALLE	6,325	6,325
CZARINA HERMINIA YBERRI GONZALEZ	10,000	10,000
MARIA GLORIA NUÑEZ YAÑEZ(OFNA NOGALES SON)	5,000	5,000
YOLANDA PATRICIA JIMENEZ GOMEZ	9,434	9,434
ALMA DELIA FRAGOZO CORDOVA(OFNA MOCTEZUMA)	2,223	2,223
MARIA DEL ROSARIO ENCINAS MELENDRES (OFICINA CABORCA)	6,000	
GRACIELA ESTHER MAGAÑA (BODEGA)	7,500	
SERVIPLAZA GABRIELA (SAN LUIS RIO COLORADO)	9,280	
INGENIERA DIBUJO Y GEOLOGIA S.A. DE C.V. (OFNA ALDAMA –HERMOSILLO SONORA)	33,019	
CARMEN SOFIA GUTIERREZ GAYTAN(OFNA NAVOJOA)	8,889	
JOSE GREGORIO FARIAS (OFNA GUAYMAS)	4,060	

PASIVOS

CUENTAS POR PAGAR A CORTO PLAZO POR UN TOTAL DE \$ 15,093,159 integrada por proveedores, acreedores e impuestos por pagar a Diciembre de 2016.

POSICION AL 31 DE DICIEMBRE DE 2016	DIAS TRANSCURRIDOS				TOTAL
	MENOS DE 90	MAS DE 90	MAS DE 180	MAS DE 365	
PASIVOS					
Proveedores a Corto Plazo	9,874,394.	11,182		1,161,683	11,047,259
Otros pasivos Circulantes	3,460,066			585,834	4,045,900
TOTAL	13,334,460	11,182	0	1,747,517	15,093,159

Integración	dic-16	dic-15
CUENTAS POR PAGAR A CORTO PLAZO	11,047,259	2,511,648
OTROS PASIVOS A CORTO PLAZO	4,045,900	4,234,990
TOTAL	15,093,159	6,746,638

FONDO DE BIENES DE TERCEROS EN ADMINISTRACIÓN Y/O EN GARANTÍA A CORTO Y LARGO PLAZO.

Depósitos en garantía de 11 arrendamientos.

2. ESTADO DE ACTIVIDADES

INGRESOS DE GESTIÓN

CONCEPTO DE INGRESOS	IMPORTE
<i>RECURSO RECIBIDO ESTATAL</i>	<i>45,540,016</i>
<i>CONVENIO TRANSVERSALIDAD 2016</i>	<i>4,580,414</i>
<i>CONVENIO FEDERAL CDM 2016</i>	<i>2,069,398</i>
<i>CONVENIO FEDERAL PAIMEF 2016</i>	<i>3,852,039</i>
<i>CONVENIO FEDERAL PRONAPRED 2016</i>	<i>897,245</i>
<i>OTROS INGRESOS</i>	<i>4,970</i>
<i>TOTAL DE INGRESOS MANIFESTADOS EN EL ESTADO DE ACTIVIDADES</i>	<i>56,944,082</i>

PATRIMONIO

Integración Patrimonio	2016	2015
PATRIMONIO CONTRIBUIDO	5,116,510	5,116,510
RESULTADO DE EJERCICIOS ANTERIORES	233,820	125,695
RECTIFICACION DE RESULT. DE EJERCICIOS ANTERIORES	4,340	-100,805
RESULTADO DEL EJERCICIO	-4,819,562	208,929
TOTAL	535,108	5,350,329

Resultado del Ejercicio al cierre de Diciembre de 2016 (por tipo de recursos Federal y Estatal)

SUBSIDIO ESTATAL Y PROYECTOS FEDERALES ESTADO DE ACTIVIDADES POR PROYECTO (cierre de diciembre de 2016)

ESTADO DE RESULTADO POR PROYECTO	INGRESOS DEVENGADOS	PRESUPUESTO DEVENGADO	UTILIDAD O PERDIDA
CDM-Federal 2015	0	612,000	-612,000
Depreciación Adq. De activos Proyectos Federales		335,689	-335,689
SUBSIDIO ESTATAL	45,540,016	50,784,027	-5,244,011
RECURSO FEDERAL – TRANSVERSALIDAD	4,580,414	4,580,414	0
RECURSO FEDERAL – CDM 2016	2,069,398	1,616,501	452,897
RECURSO FEDERAL – PAIMEF	3,852,039	2,937,767	914,272
RECURSO FEDERAL – PRONAPRED	897,245	897,245	0
OTROS INGRESOS	4,970	0	4,970
TOTAL	56,944,082	61,763,643	-4,819,561

3.- ESTADO DE FLUJOS DE EFECTIVO

ANALISIS SALDO INICIAL Y FINAL DE FLUJO DE EFECTIVO	2016	2015
Efectivo en Bancos- Tesorería	3,404,676	3,323,007
Efectivo en Bancos - Dependencias		
Inversiones Temporales (hasta 3 meses) cuenta productiva incluida en cuenta de cheques recurso estatal.	537	530
Fondos con Afectación Específica		
Depósitos de fondos de terceros y otros		
Total de Efectivo y Equivalentes	3,405,213	3,323,537

Efectivo y Equivalentes

El 100% de las adquisiciones de activo fijo realizadas en 2016 fueron con Recurso Federal y Estatal y fueron pagadas en su totalidad en el ejercicio.

CONCEPTO	RECURSO ESTATAL	RECURSO FEDERAL	TOTAL
Mobiliario y Equipo de Admón.	855,399.44	712,709.43	1,568,108.87
Mobiliario y Equipo Educacional y Recreativo	0.00	83409.4	83,409.40
Vehículos y Equipo de Transporte	2,443,362.99	193050	2,636,412.99
Maquinaria Otros Equipos y Herramientas	39,144.20		39,144.20
TOTAL	3,337,906.63	989,168.83	4,327,075.46

Conciliación de los Flujos de Efectivo Netos de las Actividades de Operación y la cuenta de Ahorro/Desahorro antes de Rubros Extraordinarios.

CONCILIACION FLUJO DE EFECTIVO	2016	2015
Ahorro/Desahorro antes de rubros Extraordinarios	-4,819,561	208,929
Movimientos de partidas (o rubros) que no afectan al efectivo	4,340	-405,319
Aumentos y disminuciones de activos	-4,327,075	-2,454,464
Aumentos y disminuciones de pasivos	8,346,520	3,723,615
Depreciación	335,690	216,046
Amortización		
Incrementos en las provisiones		
Incremento en Inversiones producido por Revaluación		
Ganancia/pérdidas en venta de propiedad, planta y equipo		
Incremento en Cuentas por cobrar	541,762	
Partidas extraordinarias		
TOTAL NETO = INCREMENTO EN EFECTIVO Y EQUIVALENTES	81,676	1,288,807

4. ESTADO DE VARIACION EN LA HACIENDA PÚBLICA

Patrimonio Contribuido sin movimiento en el ejercicio.

Patrimonio Generado.

Integración :

Integración Patrimonio	2016	2015
PATRIMONIO CONTRIBUIDO	5,116,510	5,116,510
RESULTADO DE EJERCICIOS ANTERIORES	233,820	125,695
RECTIFICACION DE RESULT. DE EJERCICIOS ANTERIORES	4,340	-100,805
RESULTADO DEL EJERCICIO	-4,819,561	208,929
TOTAL	535,109	5,350,329

Resultado del Ejercicio al cierre de diciembre de 2016 (por tipo de recurso Federal y Estatal) en relación al resultado del ejercicio 2016

ESTADO DE RESULTADO POR PROYECTO	INGRESOS DEVENGADOS	PRESUPUESTO DEVENGADO	UTILIDAD O PERDIDA
CDM-Federal 2015	0	612,000	-612,000
Depreciación Adq. De activos Proyectos Federales		335,689	-335,689
SUBSIDIO ESTATAL	45,540,016	50,784,027	-5,244,011
RECURSO FEDERAL – TRANSVERSALIDAD	4,580,414	4,580,414	0
RECURSO FEDERAL – CDM 2016	2,069,398	1,616,501	452,897
RECURSO FEDERAL – PAIMEF	3,852,039	2,937,767	914,272
RECURSO FEDERAL – PRONAPRED	897,245	897,245	0
OTROS INGRESOS	4,970	0	4,970
TOTAL	56,944,082	61,763,643	-4,819,561

NOTAS DE MEMORIA

Contables:

Valores: Nada que informar en éste apartado.

Emisión de obligaciones: Nada que informar en éste apartado.

Avales y garantías: Nada que informar en éste apartado.

Juicios: 6 demandas laborales.

CUENTAS DE ORDEN PRESUPUESTARIAS

Cuentas de Orden Presupuestales	DIC-16	Dic-15
Ingresos Presupuestados	16,326,941	19,271,270
Ingresos por Ejecutar		
Ingresos Modificada	65,457,194	34,657,705
Ingresos Devengados	57,551,112	35,332,800
Ingresos Recaudados	57,551,112	31,549,013
Ppto de Egresos Aprobados	16,326,941	19,271,270
Ppto. De Egresos por Ejercer		
Ppto. De Egresos Modificado	74,005,745	35,388,475
Egresos Devengados	65,755,031	33,896,780
Egresos Pagados	55,909,324	32,051,481
Cuentas de Orden Contables		
Demandas en Proceso	2,499,644	

NOTAS DE GESTION ADMINISTRATIVA

1. Introducción:

Los Estados Financieros de los entes públicos, tienen como objetivo proveer de la información financiera a los principales usuarios de la misma, al Congreso y a los ciudadanos.

El objetivo del presente documento es la revelación del contexto y de los aspectos económicos-financieros más relevantes que influyeron en las decisiones del período, y que deberán ser considerados en la elaboración de los estados financieros para la mayor comprensión de los mismos y sus particularidades.

De esta manera, se informa y explica la respuesta del gobierno a las condiciones relacionadas con la información financiera; además, se exponen las políticas que podrían afectar la toma de decisiones en períodos posteriores.

2. Panorama Económico y Financiero:

Debido a los problemas económicos existentes a nivel estatal, el presupuesto original autorizado no se ministro de acuerdo a los calendarios autorizados lo que ha repercutido en las disminuciones en el ejercicio de algunas partidas y el suministro de liquidez en otras, así como al aumento en pasivos.

3. Autorización e Historia

El 12 de octubre de 1998 el Ejecutivo del Estado expide y al día siguiente aparece publicado en el Boletín Oficial del Gobierno del Estado, el Decreto que crea el Instituto Sonorense de la Mujer , como un organismo público descentralizado de la Administración Pública Estatal, con personalidad jurídica y patrimonio propios.

El 18 de octubre del siguiente año su Reglamento Interior, mismo que aparece publicado en el Boletín Oficial número 45 del Gobierno del Estado, de fecha 4 de junio del año 2001.

Así tenemos que para dar ampliación al marco atributivo del Instituto Sonorense de la Mujer, el 18 de diciembre del 2003, en el Número 23 sección I del tomo CLXXII del Boletín Oficial del Estado de Sonora, se publica el acuerdo que reforma y adiciona diversas disposiciones del Reglamento Interior, a fin de incorporar a su estructura la Dirección de Enlace Institucional.

4. Organización y Objeto Social

Establecer las políticas y acciones que propicien y faciliten la plena incorporación de la mujer en la vida económica, política, Cultural y Social, alentando su participación en todos los niveles y ámbitos de decisión, promoviendo ante las autoridades e instancias competentes los mecanismos para ello.

Ejercicio Fiscal 2016

Régimen Jurídico: la Entidad tributa en el régimen de personas morales sin fines de lucro.

Consideraciones fiscales:

La entidad no es contribuyente del Impuesto sobre la Renta (ISR) ni del impuesto Empresarial a Tasa Única (IETU), teniendo solo la obligación de retener y enterar el impuesto, y exigir la documentación que reúna los requisitos fiscales.

Estructura Básica:

El Instituto cuenta con los siguientes órganos y unidades administrativas:

I.- Órganos de Gobierno:

- a).- La Junta Directiva.
- b).- La Directora General.

II.- Órgano de Asesoría y Apoyo:

- a).- El Consejo Consultivo.

III.- Unidades Administrativas:

- a).- Dirección de Programas Sociales.
- b).- Dirección de Derechos.
- c).- Coordinación de Atención Ciudadana.
- d).- Dirección de Administración y Finanzas.
- e).- Coordinación de Difusión e Imagen.
- f).- Coordinación de Evaluación y Seguimiento Técnico

La Junta Directiva será la máxima autoridad del Instituto y se integrará por:

- I.- Un Presidente, que será el Gobernador del Estado;
- II.- Un Vicepresidente, que será el Secretario de Gobierno;

III.- Un Secretario, que será la Directora General del Instituto;

IV.- Ocho Vocales, que serán: los titulares de las Secretarías de Salud Pública, de Educación y Cultura, de Desarrollo Económico y Productividad, de Finanzas y de Planeación del Desarrollo y Gasto Público; el Procurador General de Justicia; y los Directores Generales del Sistema Integral para el Desarrollo Integral de la Familia en el Estado y del Instituto Sonorense del Deporte y de la Juventud; y la Presidenta Rotativa del Consejo Consultivo.

5. Bases de Preparación de los Estados Financieros:

La información financiera se elabora apegándose a la Ley General de Contabilidad Gubernamental (LGCC), así como a lo establecido en las Normas Contables y lineamientos emitidos por el órgano de coordinación para la Armonización de la Contabilidad Gubernamental en este caso el Consejo

Nacional de Armonización Contable (CONAC). Así como utilizando las demás disposiciones legales aplicables.

La normatividad aplicada para el reconocimiento, valuación y revelación para el registro de los bienes muebles e inmuebles son a costo de adquisición, los bienes inmuebles se actualizan a valor catastral, y las donaciones de bienes se registran a valor de histórico o de avalúo.

Así mismo en la preparación de la información financiera se observó la aplicación de los Postulados Básicos de Contabilidad Gubernamental. La entidad actualmente emite sus registros contables a través del sistema CONTPAQi y SAACGNET, llevando el control de los momentos contables.

Postulados básicos de Contabilidad Gubernamental

- 1) Sustancia Económica
- 2) Entes Públicos
- 3) Existencia Permanente
- 4) Revelación Suficiente
- 5) Importancia Relativa
- 6) Registro e integración presupuestaria
- 7) Consolidación de la Información Financiera
- 8) Devengo Contable
- 9) Valuación
- 10) Dualidad Económica

6. Políticas de Contabilidad Significativa

a) Actualización

El reconocimiento, valuación y revelación para el registro de los bienes muebles e inmuebles son a costo de adquisición, los bienes inmuebles se actualizan a valor catastral, y las donaciones de bienes se registran a valor de histórico o de avalúo.

Actualmente en México se vive un entorno económico inflacionario poco importante por lo que se considera controlada.

b) Informar sobre la realización de operaciones en el extranjero y de sus efectos en la información financiera gubernamental.

La Entidad no realiza operaciones en el extranjero.

c) Método de valuación de la inversión en acciones de Compañías subsidiarias no consolidadas y asociadas.

No aplica.

d) Sistema y método de valuación de inventarios y costo de lo vendido.

No aplica

- e) **Beneficios a empleados: revelar el cálculo de la reserva actuarial, valor presente de los ingresos esperados comparado con el valor presente de la estimación de gastos tanto de los beneficiarios actuales como futuros.**

En virtud de que el Instituto de Seguridad y Servicios Sociales para los Trabajadores del Estado de Sonora (ISSSTESON) provisiona las pensiones correspondientes, se considera que no existe contingencia laboral que deba ser provisionada por concepto de pensiones al retiro de los trabajadores.

- f) **Provisiones: objetivo de su creación, monto y plazo.**

No se cuenta con provisiones creadas.

- g) **Reservas: objetivo de su creación, monto y plazo.**

No se cuenta con reservas creadas

- h) **Cambios en políticas contables y corrección de errores junto con la revelación de los efectos que se tendrá en la información financiera del Estado, ya sea retrospectivos o prospectivos.**

La adecuación de las estructuras contables y presupuestales en el marco de la armonización implicaron cambios en las políticas contables, una de ellas es hacer un solo registro cuando se realizan adquisiciones de activos y registrar en la cuenta de depreciación el deterioro de los bienes por el transcurso del tiempo

- i) **Reclasificaciones: no aplica**

- j) **Depuración y cancelación de saldos.** Nada que manifestar en éste rubro.

7. Posición en Moneda Extranjera y Protección por Riesgo Cambiario

No aplica.

7. Reporte Analítico del Activo

Descripción	Porcentaje de depreciación
Mobiliario y Equipo de Oficina	10%
Equipo de Transporte	20%
Equipo de Computo	33.3%

9. Fideicomisos, Mandatos y Análogos

No aplica

10. Reporte de la Recaudación

No aplica

11. Información sobre la Deuda y el Reporte Analítico de la Deuda

No aplica

12. Calificaciones otorgadas

No aplica

13. Proceso de Mejora

En proceso de implementar políticas internas de Gastos por comprobar y Manejo de Fondo Fijo de Caja.

14. Información por Segmentos

No aplica

15. Eventos Posteriores al Cierre

Nada que manifestar.

16. Partes Relacionadas

No existen partes relacionadas que pudieran ejercer influencia significativa sobre la toma de decisiones financieras y operativas del ISM.

17. Responsabilidad Sobre la Presentación Razonable de los Estados Financieros

Los estados financieros están rubricados en cada página de los mismos e incluyen al final (Estado de Situación Financiera y Estado de Actividades) la siguiente leyenda: “Bajo protesta de decir verdad declaramos que los estados financieros y sus notas, son razonablemente correctos y son responsabilidad del emisor

**C.P. ANA LUISA ROMO SANCHEZ
COORDINADORA DE CONTABILIDAD**

**LIC. ROBERTO MONTAUDON SOTO
DIRECTORA DE ADMINISTRACION Y
FINANZAS**

Sistema Estatal de Evaluación
Estado Analítico de Ingresos
INSTITUTO SONORENSE DE LA MUJER
Del 01 de Enero al 31 de Diciembre de 2016

CPCA-II-010

CUENTA PUBLICA 2016

(PESOS)

Rubros de los Ingresos	Ingresos Estimado Original Anual (1)	Ampliaciones y Reducciones (+ ó -) (2)	Ingresos Modificado Anual (3= 1 +2)	Ingresos Devengado Acumulado (4)	Ingresos Recaudado Acumulado (5)	Diferencia (6= 5 - 1)
Impuestos			0			0
Cuotas y Aportaciones de Seguridad Social	0	0	0	0	0	0
Contribuciones de Mejoras			0			0
Derechos			0			0
Productos	0	0	0	0	0	0
Corriente			0			0
Capital			0			0
Aprovechamientos	0	0	0	0	0	0
Corriente			0			0
Capital			0			0
Ingresos por Ventas de Bienes y Servicios			0			0
Participaciones y Aportaciones			0			0
Transferencias, Asignaciones, Subsidios y Otras Ayudas <u>FEDERALES</u>	612,000	11,399,097	12,011,097	12,011,097	12,011,097	11,399,097
Transferencias, Asignaciones, Subsidios y Otras Ayudas <u>ESTATALES</u>	15,714,941	37,731,157	53,446,098	45,540,016	45,540,016	29,825,075
Ingresos Derivados de Financiamientos			0			0
Total	16,326,941	49,130,253	65,457,194	57,551,112	57,551,112	41,224,171
					Ingresos Excedentes 1	41,224,171

Sistema Estatal de Evaluación
Estado Analítico de Ingresos
INSTITUTO SONORENSE DE LA MUJER
Del 01 de Enero al 31 de Diciembre de 2016
(PESOS)

CPCA-II-010

CUENTA PUBLICA 2016

Estado Analítico de Ingresos Por Fuente de Financiamiento	Ingresos Estimado Original Anual (1)	Ampliaciones y Reducciones (+ ó -) (2)	Ingresos Modificado Anual (3= 1 +2)	Ingresos Devengado Acumulado (4)	Ingresos Recaudado Acumulado (5)	Diferencia (6= 5 - 1)
Ingresos del Gobierno	0	0	0	0	0	0
Impuestos	0	0	0	0	0	0
Contribuciones de Mejoras			0			0
Derechos			0			0
Productos	0	0	0	0	0	0
Corriente			0			0
Capital			0			0
Aprovechamientos	0	0	0	0	0	0
Corriente			0			0
Capital			0			0
Participaciones y Aportaciones			0			0
Transferencias, Asignaciones, Subsidios y Otras Ayudas			0			0
Ingresos de Organismos y Empresas	16,326,941	49,130,253	65,457,194	57,551,112	57,551,112	41,224,171
Cuotas y aportaciones de Seguridad Social			0			0
Ingresos por ventas de Bienes y Servicios			0			0
Transferencias, Asignaciones, Subsidios y Otras Ayudas, FEDERALES	612,000	11,399,097	12,011,097	12,011,097	12,011,097	11,399,097
Transferencias, Asignaciones, Subsidios y Otras Ayudas, ESTATALES	15,714,941	37,731,157	53,446,098	45,540,016	45,540,016	29,825,075
Ingresos derivados de Financiamiento	0	0	0	0	0	0
Ingresos Derivados de Financiamientos			0			0
Total	16,326,941	49,130,253	65,457,194	57,551,112	57,551,112	41,224,171
					Ingresos Excedentes 1	41,224,171.48

LIC. ROBERTO MONTAUDON SOTO
DIRECTOR DE ADMÓN. Y FINANZAS

LIC. BLANCA LUZ SALDAÑA LÓPEZ
DIRECTORA GENERAL

Sistema Estatal de Evaluación
Estado Analítico de Ingresos Detallado – LDF
INSTITUTO SONORENSE DE LA MUJER
Del 01 de Enero al 31 de Diciembre de 2016 (b)

CPCA-II-10-A

(PESOS)

CUENTA PÚBLICA 2016

Concepto (c)	Ingreso					Diferencia (e)
	Estimado (d)	Ampliaciones/ (Reducciones)	Modificado	Devengado	Recaudado	
Ingresos de Libre Disposición						
A. Impuestos	-	-	-	-	-	-
B. Cuotas y Aportaciones de Seguridad Social	-	-	-	-	-	-
C. Contribuciones de Mejoras	-	-	-	-	-	-
D. Derechos	-	-	-	-	-	-
E. Productos	-	-	-	-	-	-
F. Aprovechamientos	-	-	-	-	-	-
G. Ingresos por Ventas de Bienes y Servicios	-	-	-	-	-	-
H. Participaciones	-	-	-	-	-	-
(H=h1+h2+h3+h4+h5+h6+h7+h8+h9+h10+h11)						
h1) Fondo General de Participaciones	-	-	-	-	-	-
h2) Fondo de Fomento Municipal	-	-	-	-	-	-
h3) Fondo de Fiscalización y Recaudación	-	-	-	-	-	-
h4) Fondo de Compensación	-	-	-	-	-	-
h5) Fondo de Extracción de Hidrocarburos	-	-	-	-	-	-
h6) Impuesto Especial Sobre Producción y Servicios	-	-	-	-	-	-
h7) 0.136% de la Recaudación Federal Participable	-	-	-	-	-	-
h8) 3.17% Sobre Extracción de Petróleo	-	-	-	-	-	-
h9) Gasolinas y Diésel	-	-	-	-	-	-
h10) Fondo del Impuesto Sobre la Renta	-	-	-	-	-	-
h11) Fondo de Estabilización de los Ingresos de las Entidades Federativas	-	-	-	-	-	-
I. Incentivos Derivados de la Colaboración Fiscal (I=i1+i2+i3+i4+i5)	-	-	-	-	-	-
i1) Tenencia o Uso de Vehículos	-	-	-	-	-	-
i2) Fondo de Compensación ISAN	-	-	-	-	-	-
i3) Impuesto Sobre Automóviles Nuevos	-	-	-	-	-	-

Concepto (c)	Ingreso					Diferencia (e)
	Estimado (d)	Ampliaciones/ (Reducciones)	Modificado	Devengado	Recaudado	
i4) Fondo de Compensación de Repecos-Intermedios	-	-	-	-	-	-
i5) Otros Incentivos Económicos	-	-	-	-	-	-
J. Transferencias	15,714,940.97	37,731,156.66	53,446,097.63	45,540,015.80	45,540,015.80	29,825,074.83
K. Convenios	-	-	-	-	-	-
k1) Otros Convenios y Subsidios	-	-	-	-	-	-
L. Otros Ingresos de Libre Disposición (L=I1+I2)	-	-	-	-	-	-
I1) Participaciones en Ingresos Locales	-	-	-	-	-	-
I2) Otros Ingresos de Libre Disposición	-	-	-	-	-	-
I. Total de Ingresos de Libre Disposición (I=A+B+C+D+E+F+G+H+I+J+K+L)	15,714,940.97	37,731,156.66	53,446,097.63	45,540,015.80	45,540,015.80	29,825,074.83
Ingresos Excedentes de Ingresos de Libre Disposición						29,825,074.83
Transferencias Federales Etiquetadas						
A. Aportaciones (A=a1+a2+a3+a4+a5+a6+a7+a8)	-	-	-	-	-	-
a1) Fondo de Aportaciones para la Nómina Educativa y Gasto Operativo	-	-	-	-	-	-
a2) Fondo de Aportaciones para los Servicios de Salud	-	-	-	-	-	-
a3) Fondo de Aportaciones para la Infraestructura Social	-	-	-	-	-	-
a4) Fondo de Aportaciones para el Fortalecimiento de los Municipios y de las Demarcaciones Territoriales del Distrito Federal	-	-	-	-	-	-
a5) Fondo de Aportaciones Múltiples	-	-	-	-	-	-
a6) Fondo de Aportaciones para la Educación Tecnológica y de Adultos	-	-	-	-	-	-
a7) Fondo de Aportaciones para la Seguridad Pública de los Estados y del Distrito Federal	-	-	-	-	-	-
a8) Fondo de Aportaciones para el Fortalecimiento de las Entidades Federativas	-	-	-	-	-	-
B. Convenios (B=b1+b2+b3+b4)	612,000.00	11,399,096.65	12,011,096.65	12,011,096.65	12,011,096.65	11,399,096.65
b1) Convenios de Protección Social en Salud	-	-	-	-	-	-
b2) Convenios de Descentralización	-	-	-	-	-	-
b3) Convenios de Reasignación	-	-	-	-	-	-
b4) Otros Convenios y Subsidios	612,000.00	11,399,096.65	12,011,096.65	12,011,096.65	12,011,096.65	11,399,096.65
C. Fondos Distintos de Aportaciones (C=c1+c2)	-	-	-	-	-	-
c1) Fondo para Entidades Federativas y Municipios Productores de Hidrocarburos	-	-	-	-	-	-

Concepto (c)	Ingreso					Diferencia (e)
	Estimado (d)	Ampliaciones/ (Reducciones)	Modificado	Devengado	Recaudado	
c2) Fondo Minero	-	-	-	-	-	-
D. Transferencias, Subsidios y Subvenciones, y Pensiones y Jubilaciones	-	-	-	-	-	-
E. Otras Transferencias Federales Etiquetadas	-	-	-	-	-	-
II. Total de Transferencias Federales Etiquetadas (II = A + B + C + D + E)	612,000.00	11,399,096.65	12,011,096.65	12,011,096.65	12,011,096.65	11,399,096.65
III. Ingresos Derivados de Financiamientos (III = A)	-	-	-	-	-	-
A. Ingresos Derivados de Financiamientos	-	-	-	-	-	-
IV. Total de Ingresos (IV = I + II + III)	16,326,940.97	49,130,253.31	65,457,194.28	57,551,112.45	57,551,112.45	41,224,171.48
Datos Informativos						
1. Ingresos Derivados de Financiamientos con Fuente de Pago de Ingresos de Libre Disposición	-	-	-	-	-	-
2. Ingresos Derivados de Financiamientos con Fuente de Pago de Transferencias Federales Etiquetadas	-	-	-	-	-	-
3. Ingresos Derivados de Financiamientos (3 = 1 + 2)	-	-	-	-	-	-

LIC. ROBERTO MONTAUDON SOTO
DIRECTOR DE ADMÓN Y FINANZAS

LIC. BLANCA LUZ SALDAÑA LÓPEZ
DIRECTORA GENERAL

Sistema Estatal de Evaluación
 Conciliación entre los Ingresos Presupuestarios y Contables
 INSTITUTO SONORENSE DE LA MUJER

CPCA-II-10-B

Al 31 Diciembre de 2016

(PESOS)

CUENTA PÚBLICA 2016

1. Ingresos Presupuestarios		57,551,112.45
(MAS)		
2. Ingresos contables no presupuestarios		4,970.21
Incremento por variación de inventarios		
Disminución del exceso de estimaciones por pérdida o deterioro u obsolescencia		
Disminución del exceso de provisiones		
Otros Ingresos y beneficios varios	4,970.21	
Otros Ingresos contables no presupuestarios		
(MENOS)		
3. Ingresos presupuestarios no contables		612,000.00
Productos de capital		
Aprovechamientos de capital		
Ingresos derivados de financiamientos		
Otros Ingresos presupuestarios no contables	612,000.00	
4. Ingresos Contables (4= 1 + 2 - 3)		56,944,082.66

 LIC. ROBERTO MONTAUDON SOTO
 DIRECTOR DE ADMINISTRACIÓN Y FINANZAS

 LIC. BLANCA LUZ SALDAÑA LÓPEZ
 DIRECTORA GENERAL

Sistema Estatal de Evaluación
Estado Analítico del Ejercicio Presupuesto de Egresos
Clasificación por Objeto del Gasto (Capítulo y Concepto)
INSTITUTO SONORENSE DE LA MUJER
Del 01 de Enero al 31 de Diciembre de 2016

CPCA-II-11

CUENTA PÚBLICA 2016

Ejercicio del Presupuesto por Capítulo del Gasto	Egresos Aprobado Anual (1)	Ampliaciones/ (Reducciones) (2)	Egresos Modificado Anual (3=1+2)	Egresos Devengado Acumulado (4)	Egresos Pagado Acumulado (5)	Subejercicio (6 = 3 - 4)
Servicios Personales	12,245,976	20,000,000	32,245,976	25,242,096	25,189,311	7,003,880
Remuneraciones al Personal de Carácter Permanente	7,739,058	6,976,882	14,715,940	14,715,937	14,715,937	2
Remuneraciones al Personal de Carácter Transitorio	0	9,160,503	9,160,503	2,490,044	2,490,044	6,670,458
Remuneraciones Adicionales y Especiales	630,086	421,582	1,051,668	720,103	719,710	331,565
Seguridad Social	3,064,098	3,136,168	6,200,265	6,198,412	6,146,020	1,853
Otras Prestaciones Sociales y Económicas	812,734	304,865	1,117,600	1,117,600	1,117,600	0
Previsiones			0			0
Pago de Estímulos a Servidores Públicos	0	0	0	0	0	0
Materiales y Suministros	511,800	896,317	1,408,117	1,327,379	1,283,728	80,738
Materiales de Administración, Emisión de Documentos y Artículos Oficiales	233,845	466,001	699,846	689,958	665,296	9,888
Alimentos y Utensilios	32,204	44,442	76,646	76,595	69,938	51
Materias Primas y Materiales de Producción y Comercialización	0	0	0	0	0	0
Materiales y Artículos de Construcción y de Reparación	4,346	11,129	15,475	15,474	7,952	1
Productos Químicos, Farmacéuticos y de Laboratorio	0	0	0	0	0	0
Combustibles, Lubricantes y Aditivos	132,690	255,107	387,797	328,138	328,138	59,659
Vestuario, Blancos, Prendas de Protección y Artículos Deportivos	52,500	15,824	68,324	68,324	68,324	0
Materiales y Suministros Para Seguridad			0			0
Herramientas, Refacciones y Accesorios Menores	56,215	103,815	160,030	148,891	144,081	11,139
Servicios Generales	3,569,166	31,775,129	35,344,295	34,268,480	24,534,209	1,075,814
Servicios Básicos	309,977	297,464	607,441	392,595	382,369	214,846
Servicios de Arrendamiento	272,424	488,213	760,637	760,137	724,059	500
Servicios Profesionales, Científicos, Técnicos y Otros Servicios	1,566,492	10,145,357	11,711,849	11,333,656	10,334,848	378,193
Servicios Financieros, Bancarios y Comerciales	92,510	61,697	154,207	69,207	69,207	85,000
Servicios de Instalación, Reparación, Mantenimiento y Conservación	472,422	101,440	573,862	453,507	377,720	120,355
Servicios de Comunicación Social y Publicidad.	123,652	19,014,938	19,138,590	19,131,628	10,553,941	6,962
Servicios de Traslado y Viáticos	245,140	603,263	848,403	763,025	763,025	85,378
Servicios Oficiales	486,549	1,035,497	1,522,045	1,337,484	1,301,800	184,561

Ejercicio del Presupuesto por Capítulo del Gasto	Egresos Aprobado Anual (1)	Ampliaciones/ (Reducciones) (2)	Egresos Modificado Anual (3=1+2)	Egresos Devengado Acumulado (4)	Egresos Pagado Acumulado (5)	Subejercicio (6 = 3 - 4)
Otros Servicios Generales	0	27,260	27,260	27,241	27,241	19
Transferencias, Asignaciones, Subsidios y Otras Ayudas	0	590,000	590,000	590,000	575,000	0
Transferencias Internas y Asignaciones al Sector Público	0	0	0	0	0	0
Transferencias al Resto del Sector Público	0	0	0	0	0	0
Subsidios y Subvenciones	0	0	0	0	0	0
Ayudas Sociales	0	590,000	590,000	590,000	575,000	0
Pensiones y Jubilaciones	0	0	0	0	0	0
Transferencias a Fideicomisos, Mandatos y Otros Análogos	0	0	0	0	0	0
Transferencias a la Seguridad Social	0	0	0	0	0	0
Donativos	0	0	0	0	0	0
Transferencias al Exterior	0	0	0	0	0	0
Bienes Muebles, Inmuebles e Intangibles	0	4,417,358	4,417,358	4,327,075	4,327,075	90,282
Mobiliario y Equipo de Administración	0	1,622,028	1,622,028	1,568,109	1,568,109	53,919
Mobiliario y Equipo Educativo y Recreativo	0	89,091	89,091	83,409	83,409	5,682
Equipo e Instrumental Médico y de Laboratorio	0	0	0	0	0	0
Vehículos y Equipo de Transporte	0	2,636,413	2,636,413	2,636,413	2,636,413	0
Equipo de Defensa y Seguridad	0	0	0	0	0	0
Maquinaria, Otros Equipos y Herramientas	0	69,826	69,826	39,144	39,144	30,682
Activos Biológicos	0	0	0	0	0	0
Bienes Inmuebles	0	0	0	0	0	0
Activos Intangibles	0	0	0	0	0	0
Inversión Pública	0	0	0	0	0	0
Obra Pública en Bienes de Dominio Público	0	0	0	0	0	0
Obra Pública en Bienes Propios	0	0	0	0	0	0
Proyectos Productivos y Acciones de Fomento	0	0	0	0	0	0
Inversiones Financieras y Otras Provisiones	0	0	0	0	0	0
Inversiones Para el Fomento de Actividades Productivas.	0	0	0	0	0	0
Acciones y Participaciones de Capital	0	0	0	0	0	0

Ejercicio del Presupuesto por Capítulo del Gasto	Egresos Aprobado Anual (1)	Ampliaciones/ (Reducciones) (2)	Egresos Modificado Anual (3=1+2)	Egresos Devengado Acumulado (4)	Egresos Pagado Acumulado (5)	Subejercicio (6 = 3 - 4)
Compra de Títulos y Valores			0			0
Concesión de Préstamos			0			0
Inversiones en Fideicomisos, Mandatos y Otros Análogos			0			0
Otras Inversiones Financieras			0			0
Provisiones para Contingencias y Otras Erogaciones Especiales			0			0
Participaciones y Aportaciones	0	0	0	0	0	0
Participaciones			0			0
Aportaciones			0			0
Convenios			0			0
Deuda Pública	0	0	0	0	0	0
Amortización de la Deuda Pública			0			0
Intereses de la Deuda Pública			0			0
Comisiones de la Deuda Pública			0			0
Gastos de la Deuda Pública			0			0
Costo por Coberturas			0			0
Apoyos Financieros			0			0
Adeudos de Ejercicios Fiscales Anteriores (Adefas)			0			0
Total del Gasto	16,326,941	57,678,804	74,005,745	65,755,031	55,909,324	8,250,714

LIC. ROBERTO MONTAUDON SOTO
DIRECTOR DE ADMÓN Y FINANZAS

LIC. BLANCA LUZ SALDAÑA LÓPEZ
DIRECTORA GENERAL

**Sistema Estatal de Evaluación
INSTITUTO SONORENSE DE LA MUJER**

CPCA-II-11-A

Estado Analítico del Ejercicio del Presupuesto de Egresos Detallado - LDF

Clasificación por Objeto del Gasto (Capítulo y Concepto)

Del 01 de Enero al 31 de Diciembre de 2016 (b)

CUENTA PÚBLICA 2016

(PESOS)

Concepto (c)	Egresos					Subejercicio (e)
	Aprobado (d)	Ampliaciones/ (Reducciones)	Modificado	Devengado	Pagado	
I. Gasto No Etiquetado (I=A+B+C+D+E+F+G+H+I)	15,714,940.97	46,279,707.65	61,994,648.62	54,121,934.55	45,166,733.81	7,872,714.07
A. Servicios Personales (A=a1+a2+a3+a4+a5+a6+a7)	12,245,975.69	20,000,000.00	32,245,975.69	25,242,096.02	25,189,310.67	7,003,879.67
a1) Remuneraciones al Personal de Carácter Permanente	7,739,057.65	6,976,882.20	14,715,939.85	14,715,937.38	14,715,937.38	2.47
a2) Remuneraciones al Personal de Carácter Transitorio	-	9,160,502.55	9,160,502.55	2,490,044.25	2,490,044.25	6,670,458.30
a3) Remuneraciones Adicionales y Especiales	630,086.10	421,582.00	1,051,668.10	720,102.68	719,709.80	331,565.42
a4) Seguridad Social	3,064,097.67	3,136,167.77	6,200,265.44	6,198,412.17	6,146,019.70	1,853.27
a5) Otras Prestaciones Sociales y Económicas	812,734.27	304,865.48	1,117,599.75	1,117,599.54	1,117,599.54	0.21
a6) Previsiones	-	-	-	-	-	-
a7) Pago de Estímulos a Servidores Públicos	-	-	-	-	-	-
B. Materiales y Suministros (B=b1+b2+b3+b4+b5+b6+b7+b8+b9)	511,799.74	636,166.89	1,147,966.63	1,067,228.83	1,023,577.93	80,737.80
b1) Materiales de Administración, Emisión de Documentos y Artículos Oficiales	233,844.74	230,230.24	464,074.98	454,187.45	429,525.27	9,887.53
b2) Alimentos y Utensilios	32,204.00	44,442.17	76,646.17	76,594.69	69,938.04	51.48
b3) Materias Primas y Materiales de Producción y Comercialización	-	-	-	-	-	-
b4) Materiales y Artículos de Construcción y de Reparación	4,346.00	11,128.53	15,474.53	15,473.79	7,951.53	0.74
b5) Productos Químicos, Farmacéuticos y de Laboratorio	-	-	-	-	-	-
b6) Combustibles, Lubricantes y Aditivos	132,690.00	232,291.32	364,981.32	305,322.16	305,322.16	59,659.16
b7) Vestuario, Blancos, Prendas de Protección y Artículos Deportivos	52,500.00	15,824.00	68,324.00	68,324.00	68,324.00	-
b8) Materiales y Suministros Para Seguridad	-	-	-	-	-	-
b9) Herramientas, Refacciones y Accesorios Menores	56,215.00	102,250.63	158,465.63	147,326.74	142,516.93	11,138.89
C. Servicios Generales (C=c1+c2+c3+c4+c5+c6+c7+c8+c9)	2,957,165.54	22,215,351.76	25,172,517.30	24,474,703.07	15,615,938.18	697,814.23
c1) Servicios Básicos	309,976.85	290,512.00	600,488.85	385,642.70	377,687.73	214,846.15
c2) Servicios de Arrendamiento	272,424.00	488,213.42	760,637.42	760,137.46	724,059.30	499.96
c3) Servicios Profesionales, Científicos, Técnicos y Otros Servicios	954,491.92	1,451,146.61	2,405,638.53	2,405,445.84	2,279,872.86	192.69
c4) Servicios Financieros, Bancarios y Comerciales	92,510.00	61,697.00	154,207.00	69,206.80	69,206.80	85,000.20
c5) Servicios de Instalación, Reparación, Mantenimiento y Conservación	472,422.37	100,396.00	572,818.37	452,463.33	376,675.95	120,355.04
c6) Servicios de Comunicación Social y Publicidad	123,651.89	18,989,760.10	19,113,411.99	19,106,450.29	10,528,762.90	6,961.70
c7) Servicios de Traslado y Viáticos	245,140.00	537,840.04	782,980.04	697,602.04	697,602.04	85,378.00
c8) Servicios Oficiales	486,548.51	268,526.59	755,075.10	570,513.61	534,829.60	184,561.49
c9) Otros Servicios Generales	-	27,260.00	27,260.00	27,241.00	27,241.00	19.00

Concepto (c)	Egresos					Subejercicio (e)
	Aprobado (d)	Ampliaciones/ (Reducciones)	Modificado	Devengado	Pagado	
D. Transferencias, Asignaciones, Subsidios y Otras Ayudas (D=d1+d2+d3+d4+d5+d6+d7+d8+d9)	-	-	-	-	-	-
d1) Transferencias Internas y Asignaciones al Sector Público	-	-	-	-	-	-
d2) Transferencias al Resto del Sector Público	-	-	-	-	-	-
d3) Subsidios y Subvenciones	-	-	-	-	-	-
d4) Ayudas Sociales	-	-	-	-	-	-
d5) Pensiones y Jubilaciones	-	-	-	-	-	-
d6) Transferencias a Fideicomisos, Mandatos y Otros Análogos	-	-	-	-	-	-
d7) Transferencias a la Seguridad Social	-	-	-	-	-	-
d8) Donativos	-	-	-	-	-	-
d9) Transferencias al Exterior	-	-	-	-	-	-
E. Bienes Muebles, Inmuebles e Intangibles (E=e1+e2+e3+e4+e5+e6+e7+e8+e9)	-	3,428,189.00	3,428,189.00	3,337,906.63	3,337,907.03	90,282.37
e1) Mobiliario y Equipo de Administración	-	909,318.17	909,318.17	855,399.44	855,399.44	53,918.73
e2) Mobiliario y Equipo Educativo y Recreativo	-	5,681.83	5,681.83	-	0.40	5,681.83
e3) Equipo e Instrumental Médico y de Laboratorio	-	-	-	-	-	-
e4) Vehículos y Equipo de Transporte	-	2,443,363.00	2,443,363.00	2,443,362.99	2,443,362.99	0.01
e5) Equipo de Defensa y Seguridad	-	-	-	-	-	-
e6) Maquinaria, Otros Equipos y Herramientas	-	69,826.00	69,826.00	39,144.20	39,144.20	30,681.80
e7) Activos Biológicos	-	-	-	-	-	-
e8) Bienes Inmuebles	-	-	-	-	-	-
e9) Activos Intangibles	-	-	-	-	-	-
F. Inversión Pública (F=f1+f2+f3)	-	-	-	-	-	-
f1) Obra Pública en Bienes de Dominio Público	-	-	-	-	-	-
f2) Obra Pública en Bienes Propios	-	-	-	-	-	-
f3) Proyectos Productivos y Acciones de Fomento	-	-	-	-	-	-
G. Inversiones Financieras y Otras Provisiones (G=g1+g2+g3+g4+g5+g6+g7)	-	-	-	-	-	-
g1) Inversiones Para el Fomento de Actividades Productivas	-	-	-	-	-	-
g2) Acciones y Participaciones de Capital	-	-	-	-	-	-
g3) Compra de Títulos y Valores	-	-	-	-	-	-
g4) Concesión de Préstamos	-	-	-	-	-	-
g5) Inversiones en Fideicomisos, Mandatos y Otros Análogos	-	-	-	-	-	-
Fideicomiso de Desastres Naturales (Informativo)	-	-	-	-	-	-
g6) Otras Inversiones Financieras	-	-	-	-	-	-
g7) Provisiones para Contingencias y Otras Erogaciones Especiales	-	-	-	-	-	-
H. Participaciones y Aportaciones (H=h1+h2+h3)	-	-	-	-	-	-
h1) Participaciones	-	-	-	-	-	-

Concepto (c)	Egresos					Subejercicio (e)
	Aprobado (d)	Ampliaciones/ (Reducciones)	Modificado	Devengado	Pagado	
h2) Aportaciones			-			-
h3) Convenios			-			-
I. Deuda Pública (I=i1+i2+i3+i4+i5+i6+i7)	-	-	-	-	-	-
i1) Amortización de la Deuda Pública			-			-
i2) Intereses de la Deuda Pública			-			-
i3) Comisiones de la Deuda Pública			-			-
i4) Gastos de la Deuda Pública			-			-
i5) Costo por Coberturas			-			-
i6) Apoyos Financieros			-			-
i7) Adeudos de Ejercicios Fiscales Anteriores (ADEFAS)			-			-
II. Gasto Etiquetado (II=A+B+C+D+E+F+G+H+I)	612,000.00	11,399,096.65	12,011,096.65	11,633,096.65	10,742,590.02	378,000.00
A. Servicios Personales (A=a1+a2+a3+a4+a5+a6+a7)	-	-	-	-	-	-
a1) Remuneraciones al Personal de Carácter Permanente			-			-
a2) Remuneraciones al Personal de Carácter Transitorio			-			-
a3) Remuneraciones Adicionales y Especiales			-			-
a4) Seguridad Social			-			-
a5) Otras Prestaciones Sociales y Económicas			-			-
a6) Previsiones			-			-
a7) Pago de Estímulos a Servidores Públicos			-			-
B. Materiales y Suministros (B=b1+b2+b3+b4+b5+b6+b7+b8+b9)	-	260,150.47	260,150.47	260,150.47	260,150.47	-
b1) Materiales de Administración, Emisión de Documentos y Artículos Oficiales		235,770.80	235,770.80	235,770.80	235,770.80	-
b2) Alimentos y Utensilios			-			-
b3) Materias Primas y Materiales de Producción y Comercialización			-			-
b4) Materiales y Artículos de Construcción y de Reparación			-			-
b5) Productos Químicos, Farmacéuticos y de Laboratorio			-			-
b6) Combustibles, Lubricantes y Aditivos		22,815.67	22,815.67	22,815.67	22,815.67	-
b7) Vestuario, Blancos, Prendas de Protección y Artículos Deportivos			-			-
b8) Materiales y Suministros Para Seguridad			-			-
b9) Herramientas, Refacciones y Accesorios Menores		1,564.00	1,564.00	1,564.00	1,564.00	-
C. Servicios Generales (C=c1+c2+c3+c4+c5+c6+c7+c8+c9)	612,000.00	9,559,777.35	10,171,777.35	9,793,777.35	8,918,271.12	378,000.00
c1) Servicios Básicos		6,952.00	6,952.00	6,952.00	4,680.97	-
c2) Servicios de Arrendamiento			-			-
c3) Servicios Profesionales, Científicos, Técnicos y Otros Servicios	612,000.00	8,694,209.98	9,306,209.98	8,928,209.98	8,054,974.78	378,000.00
c4) Servicios Financieros, Bancarios y Comerciales			-			-
c5) Servicios de Instalación, Reparación, Mantenimiento y Conservación		1,044.00	1,044.00	1,044.00	1,044.00	-

Concepto (c)	Egresos					Subejercicio (e)
	Aprobado (d)	Ampliaciones/ (Reducciones)	Modificado	Devengado	Pagado	
c6) Servicios de Comunicación Social y Publicidad		25,178.00	25,178.00	25,178.00	25,178.00	-
c7) Servicios de Traslado y Viáticos		65,423.27	65,423.27	65,423.27	65,423.27	-
c8) Servicios Oficiales		766,970.10	766,970.10	766,970.10	766,970.10	-
c9) Otros Servicios Generales			-			-
D. Transferencias, Asignaciones, Subsidios y Otras Ayudas (D=d1+d2+d3+d4+d5+d6+d7+d8+d9)	-	590,000.00	590,000.00	590,000.00	575,000.00	-
d1) Transferencias Internas y Asignaciones al Sector Público			-			-
d2) Transferencias al Resto del Sector Público			-			-
d3) Subsidios y Subvenciones			-			-
d4) Ayudas Sociales		590,000.00	590,000.00	590,000.00	575,000.00	-
d5) Pensiones y Jubilaciones			-			-
d6) Transferencias a Fideicomisos, Mandatos y Otros Análogos			-			-
d7) Transferencias a la Seguridad Social			-			-
d8) Donativos			-			-
d9) Transferencias al Exterior			-			-
E. Bienes Muebles, Inmuebles e Intangibles (E=e1+e2+e3+e4+e5+e6+e7+e8+e9)	-	989,168.83	989,168.83	989,168.83	989,168.43	-
e1) Mobiliario y Equipo de Administración	-	712,709.43	712,709.43	712,709.43	712,709.43	-
e2) Mobiliario y Equipo Educativo y Recreativo		83,409.40	83,409.40	83,409.40	83,409.00	-
e3) Equipo e Instrumental Médico y de Laboratorio			-			-
e4) Vehículos y Equipo de Transporte		193,050.00	193,050.00	193,050.00	193,050.00	-
e5) Equipo de Defensa y Seguridad			-			-
e6) Maquinaria, Otros Equipos y Herramientas			-			-
e7) Activos Biológicos			-			-
e8) Bienes Inmuebles			-			-
e9) Activos Intangibles			-			-
F. Inversión Pública (F=f1+f2+f3)	-	-	-	-	-	-
f1) Obra Pública en Bienes de Dominio Público			-			-
f2) Obra Pública en Bienes Propios			-			-
f3) Proyectos Productivos y Acciones de Fomento			-			-
G. Inversiones Financieras y Otras Provisiones (G=g1+g2+g3+g4+g5+g6+g7)	-	-	-	-	-	-
g1) Inversiones Para el Fomento de Actividades Productivas			-			-
g2) Acciones y Participaciones de Capital			-			-
g3) Compra de Títulos y Valores			-			-
g4) Concesión de Préstamos			-			-
g5) Inversiones en Fideicomisos, Mandatos y Otros Análogos			-			-
Fideicomiso de Desastres Naturales (Informativo)			-			-

Concepto (c)	Egresos					Subejercicio (e)
	Aprobado (d)	Ampliaciones/ (Reducciones)	Modificado	Devengado	Pagado	
g6) Otras Inversiones Financieras			-			-
g7) Provisiones para Contingencias y Otras Erogaciones Especiales			-			-
H. Participaciones y Aportaciones (H=h1+h2+h3)	-	-	-	-	-	-
h1) Participaciones			-			-
h2) Aportaciones			-			-
h3) Convenios			-			-
I. Deuda Pública (I=i1+i2+i3+i4+i5+i6+i7)	-	-	-	-	-	-
i1) Amortización de la Deuda Pública			-			-
i2) Intereses de la Deuda Pública			-			-
i3) Comisiones de la Deuda Pública			-			-
i4) Gastos de la Deuda Pública			-			-
i5) Costo por Coberturas			-			-
i6) Apoyos Financieros			-			-
i7) Adeudos de Ejercicios Fiscales Anteriores (ADEFAS)			-			-
III. Total de Egresos (III = I + II)	16,326,940.97	57,678,804.30	74,005,745.27	65,755,031.20	55,909,323.83	8,250,714.07

LIC. ROBERTO MONTAUDON SOTO
DIRECTOR DE ADMINISTRACION Y FINANZAS

LIC. BLANCA LUZ SALDAÑA LÓPEZ
DIRECTORA GENERAL

Sistema Estatal de Evaluación
 Estado Analítico del Ejercicio Presupuesto de Egresos
 Clasificación Económica (por Tipo de Gasto)
 INSTITUTO SONORENSE DE LA MUJER
 Del 01 de Enero al 31 de Diciembre de 2016
 (PESOS)

CPCA-II-11-B

CUENTA PÚBLICA 2016

Concepto	Egresos Aprobado Anual (1)	Ampliaciones/ (Reducciones) (2)	Egresos Modificado Anual (3=1+2)	Egresos Devengado Acumulado (4)	Egresos Pagado Acumulado (5)	Subejercicio (6 = 3 - 4)
Gasto Corriente	16,326,941	53,261,446	69,588,387	61,427,956	51,582,248	8,160,432
Gasto de Capital	0	4,417,358	4,417,358	4,327,075	4,327,075	90,282
Amortización del la Deuda y Disminución de Pasivos			0			0
Pensiones y Jubilaciones			0			0
Participaciones			0			0
Total del Gasto	16,326,941	57,678,804	74,005,745	65,755,031	55,909,324	8,250,714

LIC. ROBERTO MONTAUDON SOTO
 DIRECTOR DE ADMÓN. Y FINANZAS

LIC. BLANCA LUZ SALDAÑA LÓPEZ
 DIRECTORA GENERAL

Sistema Estatal de Evaluación
 Estado Analítico del Ejercicio Presupuesto de Egresos
 Clasificación Administrativa (Por Unidad Administrativa)
 INSTITUTO SONORENSE DE LA MUJER
 Del 01 de Enero al 31 de Diciembre de 2016

CPCA-II-11-B1

CUENTA PÚBLICA 2016

(PESOS)

Clasificación Administrativa (Por Unidad Administrativa)	Egresos Aprobado Anual (1)	Ampliaciones/ (Reducciones) (2)	Egresos Modificado Anual (3=1+2)	Egresos Devengado Acumulado (4)	Egresos Pagado Acumulado (5)	Subejercicio (6 = 3 - 4)
DIRECCION GENERAL	2,667,478	1,708,629	4,376,107	4,187,024	4,136,996	189,082
COORDINACION DE EVALUACION	1,249,224	756,405	2,005,629	1,983,975	1,979,959	21,654
ADMINISTRACION Y FINANZAS	4,164,513	3,926,931	8,091,444	5,444,529	5,339,985	2,646,916
ATENCION CIUDADANA	3,348,950	18,476,610	21,825,560	17,357,685	17,212,599	4,467,875
DIFUSION	954,282	19,844,740	20,799,022	20,779,327	12,185,633	19,696
DERECHOS	871,403	140,637	1,012,040	1,005,159	1,001,396	6,881
ORGANO DE CONTROL	445,959	85,755	531,714	528,691	528,477	3,023
PROGRAMAS SOCIALES	2,013,132	1,340,000	3,353,132	2,835,544	2,781,684	517,588
CDM 2015	612,000		612,000	612,000	612,000	0
TRANSVERSALIDAD 2016		4,580,414	4,580,414	4,580,414	3,988,174	0
CDM 2016		2,069,398	2,069,398	1,691,398	1,689,127	378,000
PAIMEF 2016		3,852,039	3,852,039	3,852,039	3,852,039	0
PRONAPRED		897,245	897,245	897,245	601,250	0
Total del Gasto	16,326,941	57,678,804	74,005,745	65,755,031	55,909,319	8,250,714

LIC. ROBERTO MONTAUDON SOTO
 DIRECTOR DE ADMÓN. Y FINANZAS

LIC. BLANCA LUZ SALDAÑA LÓPEZ
 DIRECTORA GENERAL

Sistema Estatal de Evaluación
INSTITUTO SONORENSE DE LA MUJER

CPCA-II-11-B1.1

Estado Analítico del Ejercicio del Presupuesto de Egresos Detallado - LDF

Clasificación Administrativa

Del 01 de Enero al 31 de Diciembre de 2016 (b)

(PESOS)

CUENTA PÚBLICA 2016

Concepto (c)	Egresos					Subejercicio (e)
	Aprobado (d)	Ampliaciones/ (Reducciones)	Modificado	Devengado	Pagado	
I. Gasto No Etiquetado						
(I=A+B+C+D+E+F+G+H)	15,714,940.97	46,279,707.22	61,994,648.19	54,121,933.92	45,166,728.61	7,872,714.27
DIRECCION GENERAL	2,667,478.02	1,708,628.78	4,376,106.80	4,187,024.34	4,136,995.50	189,082.46
COORDINACION DE EVALUACION	1,249,224.00	756,404.70	2,005,628.70	1,983,975.08	1,979,959.37	21,653.62
DIRECCION DE ADMON Y FINANZAS	4,164,513.00	3,926,931.21	8,091,444.21	5,444,528.57	5,339,984.91	2,646,915.64
ATENCION CIUDADANA	3,348,950.00	18,476,580.22	21,825,530.22	17,357,685.28	17,212,598.82	4,467,844.94
DIFUSION	954,282.08	19,844,770.40	20,799,052.48	20,779,326.62	12,185,632.83	19,725.86
DERECHS	871,402.78	140,636.62	1,012,039.40	1,005,158.70	1,001,395.99	6,880.70
ORGANO DE CONTROL	445,959.09	85,755.29	531,714.38	528,691.17	528,477.42	3,023.21
PROGRAMAS SOCIALES	2,013,132.00	1,340,000.00	3,353,132.00	2,835,544.16	2,781,683.77	517,587.84
II. Gasto Etiquetado						
(II=A+B+C+D+E+F+G+H)	612,000.00	11,399,096.65	12,011,096.65	11,633,096.66	10,742,589.95	377,999.99
CDM 2015	612,000	0	612,000.00	612,000	612,000	
TRANSVERSALIDAD 2016	0	4,580,414	4,580,414.35	4,580,414	3,988,174	
CDM 2016	0	2,069,398	2,069,397.70	1,691,398	1,689,127	377,999.99
PAIMEF 2016	0	3,852,039	3,852,039.19	3,852,039	3,852,039	
PRONAPRED	0	897,245	897,245.41	897,245	601,250	
III. Total de Egresos (III = I + II)	16,326,940.97	57,678,803.87	74,005,744.84	65,755,030.58	55,909,318.56	8,250,714.26

LIC. ROBERTO MONTAUDON SOTO
 DIRECTOR DE ADMÓN Y FINANZAS

LIC. BLANCA LUZ SALDAÑA LÓPEZ
 DIRECTORA GENERAL

Sistema Estatal de Evaluación
 Estado Analítico del Ejercicio Presupuesto de Egresos
 Clasificación Administrativa (Por Poderes)
INSTITUTO SONORENSE DE LA MUJER
 Del 01 de Enero al 31 de Diciembre de 2016
 (PESOS)

CPCA-II-11-B2

CUENTA PÚBLICA 2016

Clasificación Administrativa (Por Poderes)	Egresos Aprobado Anual (1)	Ampliaciones/ (Reducciones) (2)	Egresos Modificado Anual (3=1+2)	Egresos Devengado Acumulado (4)	Egresos Pagado Acumulado (5)	Subejercicio (6 = 3 - 4)
Poder Ejecutivo	16,326,941	57,678,804	74,005,745	65,755,031	55,909,324	8,250,714
Poder Legislativo			0			0
Poder Judicial			0			0
Órganos Autónomos			0			0
Total del Gasto	16,326,941	57,678,804	74,005,745	65,755,031	55,909,324	8,250,714

LIC. ROBERTO MONTAUDON SOTO
 DIRECTOR DE ADMÓN Y FINANZAS

LIC. BLANCA LUZ SALDAÑA LÓPEZ
 DIRECTORA GENERAL

Sistema Estatal de Evaluación
 Estado Analítico del Ejercicio Presupuesto de Egresos
 Clasificación Administrativa (Por Tipo de Organismos o Entidad Paraestatal)
INSTITUTO SONORENSE DE LA MUJER
 Del 01 de Enero al 31 de Diciembre de 2016
 (PESOS)

CPCA-II-11-B3

CUENTA PÚBLICA 2016

Concepto	Egresos Aprobado Anual (1)	Ampliaciones/ (Reducciones) (2)	Egresos Modificado Anual (3=1+2)	Egresos Devengado Acumulado (4)	Egresos Pagado Acumulado (5)	Subejercicio (6 = 3 - 4)
Entidades Paraestatales y Fideicomisos No Empresariales y No Financieros	16,326,941	57,678,804	74,005,745	65,755,031	55,909,324	8,250,714
Instituciones Públicas de la Seguridad Social			0			0
Entidades Paraestatales Empresariales No Financieras con Participación Estatal Mayoritaria			0			0
Fideicomisos Empresariales No Financieros con Participación Estatal Mayoritaria			0			0
Entidades Paraestatales Empresariales Financieras Monetarias con Participación Estatal Mayoritaria			0			0
Entidades Paraestatales Empresariales Financieras No Monetarias con Participación Estatal Mayoritaria			0			0
Fideicomisos Financieros Públicos con Participación Estatal Mayoritaria			0			0
Total del Gasto	16,326,941	57,678,804	74,005,745	65,755,031	55,909,324	8,250,714

 LIC. ROBERTO MONTAUDON SOTO
 DIRECTOR DE ADMÓN Y FINANZAS

 LIC. BLANCA LUZ SALDAÑA LÓPEZ
 DIRECTORA GENERAL

Sistema Estatal de Evaluación
 Estado Analítico del Ejercicio Presupuesto de Egresos
 Clasificación Funcional (Finalidad y Función)
INSTITUTO SONORENSE DE LA MUJER
 Del 01 de Enero al 31 de Diciembre de 2016
 (PESOS)

CPCA-II-11-C

CUENTA PÚBLICA 2016

Concepto	Egresos Aprobado Anual (1)	Ampliaciones/ (Reducciones) (2)	Egresos Modificado Anual (3=1+2)	Egresos Devengado Acumulado (4)	Egresos Pagado Acumulado (5)	Subejercicio (6 = 3 - 4)
Gobierno	0	0	0	0	0	0
Legislación			0			0
Justicia			0			0
Coordinación de la Política de Gobierno			0			0
Relaciones Exteriores			0			0
Asuntos Financieros y Hacendarios			0			0
Seguridad Nacional			0			0
Asuntos de Orden Público y Seguridad Interior			0			0
Otros Servicios Generales			0			0
Desarrollo Social	16,326,941	57,678,804	74,005,745	65,755,031	55,909,324	8,250,714
Protección Ambiental			0			0
Viviendas y Servicios a la Comunidad			0			0
Salud			0			0
Recreación, Cultura y Otras Manifestaciones Sociales			0			0
Educación			0			0
Protección Social	16,326,941	57,678,804	74,005,745	65,755,031	55,909,324	8,250,714
Otros Asuntos Sociales			0			0
Desarrollo Económico	0	0	0	0	0	0
Asuntos Económicos, Comerciales y Laborales en General			0			0
Agropecuaria, Silvicultura, Pesca y Caza			0			0
Combustibles y Energía			0			0
Minería, Manufacturas y Construcción			0			0
Transporte			0			0
Comunicaciones			0			0
Turismo			0			0
Ciencia, Tecnología e Innovación			0			0
Otras Industrias y Otros Asuntos Económicos			0			0
Otras No Clasificadas en funciones anteriores	0	0	0	0	0	0
Transacciones de la Deuda Pública / Costo financiero de la Deuda	0	0	0	0	0	0
Transferencias, Participaciones y Aportaciones entre Diferentes Niveles y Órdenes de gobierno			0			0
Saneamiento del Sistema Financiero			0			0
Adeudos de ejercicios Fiscales Anteriores			0			0
Total del Gasto	16,326,941	57,678,804	74,005,745	65,755,031	55,909,324	8,250,714

LIC. ROBERTO MONTAUDON SOTO
 DIRECTOR DE ADMÓN. Y FINANZAS

LIC. BLANCA LUZ SALDAÑA LÓPEZ
 DIRECTORA GENERAL

**Sistema Estatal de Evaluación
INSTITUTO SONORENSE DE LA MUJER**

CPCA-II-11-C1

Estado Analítico del Ejercicio del Presupuesto de Egresos Detallado - LDF

Clasificación Funcional (Finalidad y Función)

Del 01 de Enero al 31 de Diciembre de 2016 (b)

(PESOS)

CUENTA PÚBLICA 2016

Concepto (c)	Egresos					Subejercicio (e)
	Aprobado (d)	Ampliaciones/ (Reducciones)	Modificado	Devengado	Pagado	
I. Gasto No Etiquetado (I=A+B+C+D)	15,714,940.97	46,279,707.65	61,994,648.62	54,121,934.55	45,166,733.81	7,872,714.07
A. Gobierno (A=a1+a2+a3+a4+a5+a6+a7+a8)	-	-	-	-	-	-
a1) Legislación			-			-
a2) Justicia			-			-
a3) Coordinación de la Política de Gobierno			-			-
a4) Relaciones Exteriores			-			-
a5) Asuntos Financieros y Hacendarios			-			-
a6) Seguridad Nacional			-			-
a7) Asuntos de Orden Público y de Seguridad Interior			-			-
a8) Otros Servicios Generales			-			-
B. Desarrollo Social (B=b1+b2+b3+b4+b5+b6+b7)	15,714,940.97	46,279,707.65	61,994,648.62	54,121,934.55	45,166,733.81	7,872,714.07
b1) Protección Ambiental			-			-
b2) Vivienda y Servicios a la Comunidad			-			-
b3) Salud			-			-
b4) Recreación, Cultura y Otras Manifestaciones Sociales			-			-
b5) Educación			-			-
b6) Protección Social	15,714,940.97	46,279,707.65	61,994,648.62	54,121,934.55	45,166,733.81	7,872,714.07
b7) Otros Asuntos Sociales			-			-
C. Desarrollo Económico (C=c1+c2+c3+c4+c5+c6+c7+c8+c9)	-	-	-	-	-	-
c1) Asuntos Económicos, Comerciales y Laborales en General			-			-
c2) Agropecuaria, Silvicultura, Pesca y Caza			-			-
c3) Combustibles y Energía			-			-
c4) Minería, Manufacturas y Construcción			-			-

Concepto (c)	Egresos					Subejercicio (e)
	Aprobado (d)	Ampliaciones/ (Reducciones)	Modificado	Devengado	Pagado	
c5) Transporte			-			-
c6) Comunicaciones			-			-
c7) Turismo			-			-
c8) Ciencia, Tecnología e Innovación			-			-
c9) Otras Industrias y Otros Asuntos Económicos			-			-
D. Otras No Clasificadas en Funciones Anteriores (D=d1+d2+d3+d4)	-	-	-	-	-	-
d1) Transacciones de la Deuda Publica / Costo Financiero de la Deuda			-			-
d2) Transferencias, Participaciones y Aportaciones Entre Diferentes Niveles y Ordenes de Gobierno			-			-
d3) Saneamiento del Sistema Financiero			-			-
d4) Adeudos de Ejercicios Fiscales Anteriores			-			-
II. Gasto Etiquetado (II=A+B+C+D)	612,000.00	11,399,096.65	12,011,096.65	11,633,096.65	10,742,590.02	378,000.00
A. Gobierno (A=a1+a2+a3+a4+a5+a6+a7+a8)	-	-	-	-	-	-
a1) Legislación			-			-
a2) Justicia			-			-
a3) Coordinación de la Política de Gobierno			-			-
a4) Relaciones Exteriores			-			-
a5) Asuntos Financieros y Hacendarios			-			-
a6) Seguridad Nacional			-			-
a7) Asuntos de Orden Público y de Seguridad Interior			-			-
a8) Otros Servicios Generales			-			-
B. Desarrollo Social (B=b1+b2+b3+b4+b5+b6+b7)	612,000.00	11,399,096.65	12,011,096.65	11,633,096.65	10,742,590.02	378,000.00
b1) Protección Ambiental			-			-
b2) Vivienda y Servicios a la Comunidad			-			-
b3) Salud			-			-
b4) Recreación, Cultura y Otras Manifestaciones Sociales			-			-
b5) Educación			-			-
b6) Protección Social	612,000.00	11,399,096.65	12,011,096.65	11,633,096.65	10,742,590.02	378,000.00
b7) Otros Asuntos Sociales			-			-

Concepto (c)	Egresos					Subejercicio (e)
	Aprobado (d)	Ampliaciones/ (Reducciones)	Modificado	Devengado	Pagado	
C. Desarrollo Económico (C=c1+c2+c3+c4+c5+c6+c7+c8+c9)	-	-	-	-	-	-
c1) Asuntos Económicos, Comerciales y Laborales en General			-			-
c2) Agropecuaria, Silvicultura, Pesca y Caza			-			-
c3) Combustibles y Energía			-			-
c4) Minería, Manufacturas y Construcción			-			-
c5) Transporte			-			-
c6) Comunicaciones			-			-
c7) Turismo			-			-
c8) Ciencia, Tecnología e Innovación			-			-
c9) Otras Industrias y Otros Asuntos Económicos			-			-
D. Otras No Clasificadas en Funciones Anteriores (D=d1+d2+d3+d4)	-	-	-	-	-	-
d1) Transacciones de la Deuda Publica / Costo Financiero de la Deuda	-		-			-
d2) Transferencias, Participaciones y Aportaciones Entre Diferentes Niveles y Ordenes de Gobierno	-		-			-
d3) Saneamiento del Sistema Financiero	-		-			-
d4) Adeudos de Ejercicios Fiscales Anteriores			-			-
III. Total de Egresos (III = I + II)	16,326,940.97	57,678,804.30	74,005,745.27	65,755,031.20	55,909,323.83	8,250,714.07

LIC. ROBERTO MONTAUDON SOTO
DIRECTOR DE ADMINISTRACIÓN Y FINANZAS

LIC. BLANCA LUZ SALDAÑA LÓPEZ
DIRECTORA GENERAL

Sistema Estatal de Evaluación
Estado Analítico del Ejercicio Presupuesto de Egresos
Por Partida del Gasto

INSTITUTO SONORENSE DE LA MUJER
1RO DE ENERO AL 31 DE DICIEMBRE DE 2016
(PESOS)

CUENTA PÚBLICA 2016

Ejercicio del Presupuesto		Egresos Aprobado Anual	Ampliaciones/ (Reducciones)	Egresos Modificado Anual (3=1+2)	Egresos Devengado Anual (4)	Egresos Pagado Anual (5)	Subejercicio (6 = 3 - 4)	% Avance Anual (7= 4/3)
Partida/Descripción		(1)	(2)	(3=1+2)	(4)	(5)	(6 = 3 - 4)	(7= 4/3)
1000	Servicios personales	12,245,975.69	20,000,000.00	32,245,975.69	25,242,096.02	25,189,310.67	7,003,879.67	79%
1100	Remuneraciones al personal de carácter permanente	7,739,057.65	6,976,882.20	14,715,939.85	14,715,937.38	14,715,937.38	2.47	100%
113	Sueldo base al personal permanente	7,739,057.65	6,976,882.20	14,715,939.85	14,715,937.38	14,715,937.38	2.47	100%
11301	Sueldos	1,585,257.12	848,599.18	2,433,856.30	2,433,855.70	2,433,855.70	0.60	100%
11303	Seguridad Social	1,340,658.69	1,252,177.82	2,592,836.51	2,592,836.16	2,592,836.16	0.35	100%
11306	Riesgo laboral	3,158,768.67	3,603,806.38	6,762,575.05	6,762,574.27	6,762,574.27	0.78	100%
11307	Ayuda para habitación	992,623.64	738,804.98	1,731,428.62	1,731,428.39	1,731,428.39	0.23	100%
11309	Prima por riesgo laboral	0.00		0.00			0.00	
11310	Ayuda para energía eléctrica	661,749.53	533,493.84	1,195,243.37	1,195,242.86	1,195,242.86	0.51	100%
1200	Remuneraciones al personal de carácter Transitorio	0.00	9,160,502.55	9,160,502.55	2,490,044.25	2,490,044.25	6,670,458.30	27%
121	Honorarios asimilables a salarios			0.00			0.00	
12101	Honorarios			0.00			0.00	
122	Sueldos base al personal eventual	0.00	9,160,502.55	9,160,502.55	2,490,044.25	2,490,044.25	6,670,458.30	
12201	Sueldos base al personal eventual		9,160,502.55	9,160,502.55	2,490,044.25	2,490,044.25	6,670,458.30	27%
1300	Remuneraciones adicionales y especiales	630,086.10	421,582.00	1,051,668.10	720,102.68	719,709.80	331,565.42	100%
131	Primas por años de servicios efectivos prestados	138,761.58	27,318.00	166,079.58	166,078.68	166,078.68	0.90	100%
13101	Primas y acreditaciones por años de servicio efectivos prestados al personal	138,761.58	27,318.00	166,079.58	166,078.68	166,078.68	0.90	100%
132	Primas de vacaciones, dominical y gratificación de fin de año	491,324.52	394,264.00	885,588.52	554,024.00	553,631.12	331,564.52	100%
13201	Prima vacacional	81,725.02	8,270.00	89,995.02	89,994.49	89,994.49	0.53	100%
13202	Gratificación por fin de año	409,599.50	385,994.00	795,593.50	464,029.51	463,636.63	331,563.99	100%
13203	Compensación por ajuste de calendario			0.00			0.00	0%
13204	Compensación por bono navideño			0.00			0.00	0%
134	Compensaciones	0.00	0.00	0.00			0.00	0%
13403	Estímulos al personal de confianza			0.00			0.00	0%
13404	Bono de Productividad		0.00	0.00			0.00	0%
1400	Seguridad Social	3,064,097.67	3,136,167.77	6,200,265.44	6,198,412.17	6,146,019.70	1,853.27	100%
141	Aportaciones Seguridad Social	3,064,097.67	3,136,167.77	6,200,265.44	6,198,412.17	6,146,019.70	1,853.27	100%
14101	Cuotas por servicio médico del ISSSTESON	3,053,856.67	2,859,413.77	5,913,270.44	5,913,270.26	5,868,720.79	0.18	100%
14403	Otras Cuotas de Seguros Colectivos	10,241.00	276,754.00	286,995.00	285,141.91	277,298.91	1,853.09	99%
1500	Otras Prestaciones Sociales y Económicas	812,734.27	304,865.48	1,117,599.75	1,117,599.54	1,117,599.54	0.21	100%
15201	Indemnizaciones al personal	69,341.62	15,215.48	84,557.10	84,557.10	84,557.10	0.00	100%
154	Prestaciones contractuales	0.00		0.00	0.00	0.00	0.00	0%
15404	Dias economicos y descanso obligatorio	0.00		0.00	0.00	0.00	0.00	0%
15409	Bono para despena	0.00		0.00	0.00	0.00	0.00	0%
15413	Ayuda para guardería a madres trabajadoras	0.00		0.00	0.00	0.00	0.00	0%

Ejercicio del Presupuesto		Egresos Aprobado Anual	Ampliaciones/ (Reducciones)	Egresos Modificado Anual (3=1+2)	Egresos Devengado Anual (4)	Egresos Pagado Anual (5)	Subejercicio (6 = 3 - 4)	% Avance Anual (7= 4/3)
Partida/Descripción		(1)	(2)	(3=1+2)	(4)	(5)	(6 = 3 - 4)	(7= 4/3)
15416	Apoyo para útiles escolares	0.00		0.00	0.00	0.00	0.00	0%
15417	Apoyo para desarrollo y capacitación	0.00		0.00	0.00	0.00	0.00	0%
15419	Ayuda para servicio de transporte	0.00		0.00	0.00	0.00	0.00	0%
15421	Bono días de madres	0.00		0.00	0.00	0.00	0.00	0%
159	Otras prestaciones sociales y económicas	743,392.65	289,650.00	1,033,042.65	1,033,042.44	1,033,042.44	0.21	100%
15901	Otras prestaciones	743,392.65	289,650.00	1,033,042.65	1,033,042.44	1,033,042.44	0.21	100%
1700	Pagos estímulos a servidores públicos	0.00	0.00	0.00	0.00	0.00	0.00	0%
171	Estímulos	0.00		0.00	0.00	0.00	0.00	0%
17102	Estímulos al personal	0.00		0.00	0.00	0.00	0.00	0%
17104	Bono por puntualidad	0.00		0.00	0.00	0.00	0.00	0%
17105	Compensación por titulación a nivel licenciatura	0.00		0.00	0.00	0.00	0.00	0%
2000	Materiales y suministros	511,799.74	896,317.36	1,408,117.10	1,327,379.30	1,283,728.40	80,737.80	94%
2100	Materiales de administración	233,844.74	466,001.04	699,845.78	689,958.25	665,296.07	9,887.53	99%
211	Materiales, útiles y equipos menores de oficina	68,324.36	276,438.99	344,763.35	344,763.33	324,916.00	0.02	100%
21101	Materiales, útiles y equipos menores de oficina	68,324.36	276,438.99	344,763.35	344,763.33	324,916.00	0.02	100%
212	Materiales y útiles de impresión y reproducción	62,385.00	132,196.14	194,581.14	189,094.42	185,071.88	5,486.72	97%
21201	Materiales y útiles de impresión y reproducción	62,385.00	132,196.14	194,581.14	189,094.42	185,071.88	5,486.72	97%
213	Material estadístico y geográfico	0.00		0.00	0.00	0.00	0.00	0%
21301	Material estadístico y geográfico	0.00		0.00	0.00	0.00	0.00	0%
214	Materiales, útiles y equipos menores de tecnologías de la información	23,935.38	61,780.91	85,716.29	85,715.50	85,715.50	0.79	100%
21401	Materiales y útiles para el procesamiento de equipos y bienes informáticos	23,935.38	61,780.91	85,716.29	85,715.50	85,715.50	0.79	100%
215	Material impreso e información digital	0.00	0.00	0.00	0.00	0.00	0.00	0%
21501	Material para información	0.00	0.00	0.00	0.00	0.00	0.00	0%
216	Material de limpieza	9,800.00	60,585.00	70,385.00	70,385.00	69,592.69	0.00	100%
21601	Material de limpieza	9,800.00	60,585.00	70,385.00	70,385.00	69,592.69	0.00	100%
217	Materiales y útiles de enseñanza	0.00		0.00	0.00	0.00	0.00	0%
21701	Materiales educativos	0.00		0.00	0.00	0.00	0.00	0%
218	Materiales para el registro e identificación de bienes y personas	69,400.00	-65,000.00	4,400.00	0.00	0.00	4,400.00	0%
21801	Placas, engomados, calcomanías y hologramas	69,400.00	-65,000.00	4,400.00	0.00	0.00	4,400.00	0%
2200	Alimentos y utensilios	32,204.00	44,442.17	76,646.17	76,594.69	69,938.04	51.48	100%
221	Productos alimenticios para personas	28,054.00	46,756.76	74,810.76	74,760.19	68,244.78	50.57	100%
22101	Productos alimenticios para el personal de las instalaciones	22,360.00	43,753.26	66,113.26	66,062.85	59,547.44	50.41	100%

Ejercicio del Presupuesto		Egresos Aprobado Anual	Ampliaciones/ (Reducciones)	Egresos Modificado Anual (3=1+2)	Egresos Devengado Anual (4)	Egresos Pagado Anual (5)	Subejercicio (6 = 3 - 4)	% Avance Anual (7= 4/3)
Partida/Descripción		(1)	(2)	(3=1+2)	(4)	(5)	(6 = 3 - 4)	(7= 4/3)
22105	Productos alimenticios para personas derivado de la prestación de servicios	0.00		0.00	0.00	0.00	0.00	
22106	Adquisición de agua potable	5,694.00	3,003.50	8,697.50	8,697.34	8,697.34	0.16	100%
223	Utensilios para el servicio de alimentación	4,150.00	-2,314.59	1,835.41	1,834.50	1,693.26	0.91	100%
22301	Utensilios para el servicio de alimentación	4,150.00	-2,314.59	1,835.41	1,834.50	1,693.26	0.91	100%
2300	Materias primas y materiales de producción	0.00	0.00	0.00	0.00	0.00	0.00	
231	Productos alimenticios, agropecuarios y forestales adquiridos como materia prima	0.00		0.00	0.00	0.00	0.00	
23101	Productos alimenticios, agropecuarios y forestales adquiridos como materia prima	0.00		0.00	0.00	0.00	0.00	
2400	Materiales y artículos de construcción y de reparación	4,346.00	11,128.53	15,474.53	15,473.79	7,951.53	0.74	100%
241	Productos minerales no metálicos	0.00	0.00	0.00	0.00	0.00	0.00	
24101	Productos minerales no metálicos	0.00		0.00	0.00	0.00	0.00	
242	Cemento y productos de concreto	0.00	0.00	0.00	0.00	0.00	0.00	
24201	Cemento y productos de concreto	0.00		0.00	0.00	0.00	0.00	
243	Cal, yeso y productos de yeso	0.00	0.00	0.00	0.00	0.00	0.00	
24301	Cal, yeso y productos de yeso	0.00		0.00	0.00	0.00	0.00	
244	Madera y productos de madera	0.00		0.00	0.00	0.00	0.00	
24401	Madera y productos de madera	0.00		0.00	0.00	0.00	0.00	
245	Vidrio y productos de vidrio	0.00		0.00	0.00	0.00	0.00	
24501	Vidrio y productos de vidrio	0.00		0.00	0.00	0.00	0.00	
246	Material eléctrico y electrónico	4,346.00	2,404.50	6,750.50	6,749.87	6,627.30	0.63	100%
24601	Material eléctrico y electrónico	4,346.00	2,404.50	6,750.50	6,749.87	6,627.30	0.63	100%
247	Artículos metálicos para la construcción	0.00	161.03	161.03	161.03	161.03	0.00	0%
24701	Artículos metálicos para la construcción	0.00	161.03	161.03	161.03	161.03	0.00	0%
248	Materiales complementarios	0.00	8,563.00	8,563.00	8,562.89	1,163.20	0.11	0%
24801	Materiales complementarios	0.00	8,563.00	8,563.00	8,562.89	1,163.20	0.11	0%
249	Otros materiales y artículos de construcción y reparación		0.00	0.00	0.00	0.00	0.00	0%
24901	Otros materiales y artículos de construcción y reparación		0.00	0.00	0.00	0.00	0.00	0%
2500	Productos químicos, farmacéuticos y de laboratorio	0.00	0.00	0.00	0.00	0.00	0.00	
251	Productos químicos básicos	0.00	0.00	0.00	0.00	0.00	0.00	
25101	Productos químicos básicos	0.00		0.00	0.00	0.00	0.00	
252	Fertilizantes, pesticidas y otros agroquímicos	0.00	0.00	0.00	0.00	0.00	0.00	
25201	Fertilizantes, pesticidas y otros agroquímicos	0.00		0.00	0.00	0.00	0.00	
253	Medicinas y productos farmacéuticos	0.00	0.00	0.00	0.00	0.00	0.00	
25301	Medicinas y productos farmacéuticos	0.00		0.00	0.00	0.00	0.00	
254	Materiales, accesorios y suministros médicos	0.00	0.00	0.00	0.00	0.00	0.00	
25401	Materiales, accesorios y suministros médicos	0.00		0.00	0.00	0.00	0.00	

Ejercicio del Presupuesto		Egresos Aprobado Anual	Ampliaciones/ (Reducciones)	Egresos Modificado Anual (3=1+2)	Egresos Devengado Anual (4)	Egresos Pagado Anual (5)	Subejercicio (6 = 3 - 4)	% Avance Anual (7= 4/3)
Partida/Descripción		(1)	(2)	(3=1+2)	(4)	(5)	(6 = 3 - 4)	(7= 4/3)
255	Materiales, accesorios y suministros de laboratorio	0.00	0.00	0.00	0.00	0.00	0.00	
25501	Materiales, accesorios y suministros de laboratorio	0.00		0.00	0.00	0.00	0.00	
256	Fibras sintéticas, hules, plásticos y derivados	0.00	0.00	0.00	0.00	0.00	0.00	
25601	Fibras sintéticas, hules, plásticos y derivados	0.00		0.00	0.00	0.00	0.00	
2600	Combustibles, lubricantes y aditivos	132,690.00	255,106.99	387,796.99	328,137.83	328,137.83	59,659.16	85%
261	Combustibles, lubricantes y aditivos	132,690.00	255,106.99	387,796.99	328,137.83	328,137.83	59,659.16	85%
26101	Combustibles	126,372.00	243,574.95	369,946.95	310,288.59	310,288.59	59,658.36	84%
26102	Lubricantes y aditivos	6,318.00	11,532.04	17,850.04	17,849.24	17,849.24	0.80	100%
2700	Vestuarios, blancos, prendas de producción y artículos deportivos	52,500.00	15,824.00	68,324.00	68,324.00	68,324.00	0.00	100%
271	Vestuario y uniformes	52,500.00	15,824.00	68,324.00	68,324.00	68,324.00	0.00	100%
27101	Vestuario y uniformes	52,500.00	15,824.00	68,324.00	68,324.00	68,324.00	0.00	100%
272	Prendas de seguridad y protección personal	0.00		0.00	0.00	0.00	0.00	
27201	Prendas de seguridad y protección personal	0.00		0.00	0.00	0.00	0.00	
273	Artículos deportivos	0.00		0.00	0.00	0.00	0.00	
27301	Artículos deportivos	0.00		0.00	0.00	0.00	0.00	
2900	Herramientas, refacciones y accesorios menores	56,215.00	103,814.63	160,029.63	148,890.74	144,080.93	11,138.89	93%
291	Herramientas menores	0.00	0.00	0.00	0.00	0.00	0.00	
29101	Herramientas menores	0.00	0.00	0.00	0.00	0.00	0.00	
292	Refacciones y Accesorios Menores de Edificios	1,518.00	-1,517.71	0.29	0.00	0.00	0.29	0%
29201	Refacciones y Accesorios Menores de Edificios	1,518.00	-1,517.71	0.29			0.29	0%
293	Refacciones y Accesorios menores de mobiliario y equipo de administración, educacional y recreativo	0.00	0.00	0.00	0.00	0.00	0.00	
29301	Refacciones y Accesorios menores de mobiliario y equipo de administración, educacional y recreativo	0.00	0.00	0.00	0.00	0.00	0.00	
294	Refacciones y accesorios menores de equipo de computo y tecnologías de la información	18,575.00	-6,408.17	12,166.83	12,165.25	9,329.77	1.58	0%
29401	Refacciones y accesorios menores de equipo de computo y tecnologías de la información	18,575.00	-6,408.17	12,166.83	12,165.25	9,329.77	1.58	0%
295	Refacciones y accesorios menores de equipo e instrumental médico y de laboratorio	0.00		0.00	0.00	0.00	0.00	
29501	Refacciones y accesorios menores de equipo e instrumental médico y de laboratorio	0.00		0.00	0.00	0.00	0.00	
296	Refacciones y accesorios menores de equipo de transporte	36,122.00	111,740.51	147,862.51	136,725.49	134,751.16	11,137.02	92%

Ejercicio del Presupuesto		Egresos Aprobado Anual	Ampliaciones/ (Reducciones)	Egresos Modificado Anual (3=1+2)	Egresos Devengado Anual (4)	Egresos Pagado Anual (5)	Subejercicio (6 = 3 - 4)	% Avance Anual (7= 4/3)
Partida/Descripción		(1)	(2)	(3=1+2)	(4)	(5)	(6 = 3 - 4)	(7= 4/3)
29601	Refacciones y accesorios menores de equipo de transporte	36,000.00	105,275.71	141,275.71	130,138.69	128,164.37	11,137.02	92%
29901	Refacciones y accesorios menores otros bienes muebles	122.00	6,464.80	6,586.80	6,586.80	6,586.79	0.00	100%
3000	Servicios generales	3,569,165.54	31,775,129.11	35,344,294.64	34,268,480.42	24,534,209.30	1,075,813.22	97%
3100	Servicios básicos	309,976.85	297,464.00	607,440.85	392,594.70	382,368.70	214,846.15	65%
311	Energía eléctrica	98,344.80	189,598.00	287,942.80	198,488.00	191,108.00	89,454.80	69%
31101	Energía eléctrica	98,344.80	189,598.00	287,942.80	198,488.00	191,108.00	89,454.80	69%
31103	Servicios e instalaciones para centros escolares	0.00	0.00	0.00	0.00	0.00	0.00	
312	Gas	0.00		0.00	0.00	0.00	0.00	
31201	Gas	0.00		0.00			0.00	
313	Agua	8,000.00	40,914.00	48,914.00	16,167.00	15,592.00	32,747.00	33%
31301	Agua	8,000.00	40,914.00	48,914.00	16,167.00	15,592.00	32,747.00	33%
314	Telefonía tradicional	116,694.05	66,952.00	183,646.05	110,128.25	107,857.25	73,517.80	60%
31401	Telefonía tradicional	116,694.05	66,952.00	183,646.05	110,128.25	107,857.25	73,517.80	60%
315	Telefonía celular	18,000.00	0.00	18,000.00	10,743.24	10,743.24	7,256.76	60%
31501	Telefonía celular	18,000.00	0.00	18,000.00	10,743.24	10,743.24	7,256.76	60%
317	Servicios de acceso a internet, redes y procesamiento de información	52,938.00	0.00	52,938.00	48,195.17	48,195.17	4,742.83	91%
31701	Servicios de acceso a internet, redes y procesamiento de información	52,938.00	0.00	52,938.00	48,195.17	48,195.17	4,742.83	91%
318	Servicios postales y telegráficos	16,000.00		16,000.00	8,873.04	8,873.04	7,126.96	55%
31801	Servicio postal	16,000.00		16,000.00	8,873.04	8,873.04	7,126.96	55%
3200	Servicio de arrendamiento	272,424.00	488,213.42	760,637.42	760,137.46	724,059.30	499.96	100%
322	Arrendamiento de Edificios	240,432.00	444,691.00	685,123.00	685,062.39	648,984.23	60.61	100%
32201	Arrendamiento de Edificios	240,432.00	444,691.00	685,123.00	685,062.39	648,984.23	60.61	100%
323	Arrendamiento de mobiliario y equipo de administración, educacional y recreativo	31,992.00	43,522.42	75,514.42	75,075.07	75,075.07	439.35	99%
32301	Arrendamiento de mobiliario y equipo	31,992.00	40,666.42	72,658.42	72,219.71	72,219.71	438.71	99%
32302	Arrendamiento de Bienes Informáticos	0.00	2,856.00	2,856.00	2,855.36	2,855.36	0.64	
326	Arrendamiento maquinaria, otros equipos y herramientas	0.00		0.00	0.00	0.00	0.00	
32601	Arrendamiento maquinaria, otros equipos y herramientas	0.00		0.00			0.00	
327	Arrendamiento de activos intangibles	0.00		0.00	0.00	0.00	0.00	
32701	Patentes, regalías y otros	0.00		0.00			0.00	
3300	Servicios profesionales, científicos, técnicos y otros servicios	1,566,491.92	10,145,356.59	11,711,848.50	11,333,655.82	10,334,847.64	378,192.68	97%
331	Servicios legales, de contabilidad, auditorías y relacionados	0.00	25,500.00	25,500.00	25,312.35	25,312.35	187.65	
33101	Servicios legales, de contabilidad, auditorías y relacionados	0.00	25,500.00	25,500.00	25,312.35	25,312.35	187.65	

Ejercicio del Presupuesto		Egresos Aprobado Anual	Ampliaciones/ (Reducciones)	Egresos Modificado Anual (3=1+2)	Egresos Devengado Anual (4)	Egresos Pagado Anual (5)	Subejercicio (6 = 3 - 4)	% Avance Anual (7= 4/3)
Partida/Descripción		(1)	(2)	(3=1+2)	(4)	(5)	(6 = 3 - 4)	(7= 4/3)
332	Servicios de diseño, arquitectura, ingeniería	0.00		0.00	0.00	0.00	0.00	
33201	Servicios de diseño, arquitectura, ingeniería	0.00		0.00			0.00	
333	Servicios de consultoría en tecnologías de la información	1,312.31	5,462.69	6,774.99	6,774.40	6,252.40	0.59	100%
33301	Servicios de Informática	1,312.31	5,462.69	6,774.99	6,774.40	6,252.40	0.59	100%
334	Servicios de capacitación	1,494,371.41	9,554,491.40	11,048,862.81	10,670,862.81	9,969,422.83	378,000.00	97%
33401	Servicios de capacitación	1,494,371.41	9,554,491.40	11,048,862.81	10,670,862.81	9,969,422.83	378,000.00	97%
33501	Estudios e Investigaciones	0.00		0.00	0.00	0.00	0.00	0%
336	Servicios de apoyo administrativo, traducción, fotocopiado e impresión	13,000.00	559,902.50	572,902.50	572,902.26	280,873.06	0.24	100%
33603	Impresiones y publicaciones oficiales	13,000.00	559,902.50	572,902.50	572,902.26	280,873.06	0.24	100%
33605	Licitaciones, convenios y convocatorias	0.00		0.00			0.00	
338	Servicios de vigilancia	57,808.20		57,808.20	57,804.00	52,987.00	4.20	100%
33801	Servicios de vigilancia	57,808.20		57,808.20	57,804.00	52,987.00	4.20	100%
339	Servicios Profesionales, científicos y técnicos integrales	0.00		0.00	0.00	0.00	0.00	
33902	Servicios integrales	0.00		0.00			0.00	
3400	Servicios financieros, bancarios y comerciales	92,510.00	61,697.00	154,207.00	69,206.80	69,206.80	85,000.20	45%
341	Servicios financieros y bancarios	7,510.00	44,297.00	51,807.00	51,806.80	51,806.80	0.20	100%
34101	Servicios financieros y bancarios	7,510.00	44,297.00	51,807.00	51,806.80	51,806.80	0.20	100%
344	Seguros de responsabilidad patrimonial y fianzas	0.00		0.00	0.00	0.00	0.00	
34401	Seguros de responsabilidad patrimonial y fianzas	0.00		0.00			0.00	
345	Seguros de bienes patrimoniales	85,000.00	0.00	85,000.00	0.00	0.00	85,000.00	0%
34501	Seguros de bienes patrimoniales	85,000.00		85,000.00			85,000.00	0%
346	Almacenaje, envase y embalaje	0.00		0.00	0.00	0.00	0.00	
34601	Almacenaje, envase y embalaje	0.00		0.00			0.00	
347	Fletes y maniobras	0.00	17,400.00	17,400.00	17,400.00	17,400.00	0.00	
34701	Fletes y maniobras	0.00	17,400.00	17,400.00	17,400.00	17,400.00	0.00	
3500	Servicios mantenimiento y conservación e instalación	472,422.37	101,440.00	573,862.37	453,507.33	377,719.95	120,355.04	79%
351	Conservación y mantenimiento menor de inmuebles	95,311.47	49,435.00	144,746.47	144,745.94	117,181.08	0.53	100%
35101	Mantenimiento y conservación de inmuebles	95,311.47	49,435.00	144,746.47	144,745.94	117,181.08	0.53	100%
35102	Mantenimiento y conservación de áreas deportivas	0.00		0.00			0.00	
352	Instalación, reparación y mantenimiento de mobiliario y equipo de administración, educacional y recreativo	9,600.56	29,284.00	38,884.56	30,479.00	30,479.00	8,405.56	78%
35201	Mantenimiento y conservación de mobiliario y equipo	9,600.56	29,284.00	38,884.56	30,479.00	30,479.00	8,405.56	78%

Ejercicio del Presupuesto		Egresos Aprobado Anual	Ampliaciones/ (Reducciones)	Egresos Modificado Anual (3=1+2)	Egresos Devengado Anual (4)	Egresos Pagado Anual (5)	Subejercicio (6 = 3 - 4)	% Avance Anual (7= 4/3)
Partida/Descripción		(1)	(2)	(3=1+2)	(4)	(5)	(6 = 3 - 4)	(7= 4/3)
35202	Mantenimiento y conservación de mobiliario y equipo para escuelas, laboratorios y talleres	0.00	0.00	0.00			0.00	
353	Instalación, reparación y mantenimiento de equipo de computo y tecnologías de información	230,365.24	-115,028.00	115,337.24	88,842.03	55,089.51	26,495.21	77%
35301	Instalaciones	98,365.24	0.00	98,365.24	88,842.03	55,089.51	9,523.21	90%
35302	Mantenimiento y conservación de bienes informáticos	132,000.00	-115,028.00	16,972.00	0.00	0.00	16,972.00	0%
355	Reparación y mantenimiento de equipo de transporte	50,121.10	136,044.00	186,165.10	100,712.36	99,668.36	85,452.74	54%
35501	Mantenimiento de equipo de transporte	50,121.10	136,044.00	186,165.10	100,712.36	99,668.36	85,452.74	54%
357	Instalación, reparación y mantenimiento de maquinaria, otros equipos y herramientas	72,435.72	1,701.00	74,136.72	74,136.00	61,926.00	0.72	100%
35701	Mantenimiento y conservación de maquinaria y equipo	72,435.72	1,701.00	74,136.72	74,136.00	61,926.00	0.72	100%
358	Servicios de limpieza y manejo de desechos	0.00		0.00	0.00	0.00	0.00	
35801	Servicios de limpieza y manejo de desechos	0.00		0.00			0.00	
359	Servicios de jardinería y fumigación	14,588.28	4.00	14,592.28	14,592.00	13,376.00	0.28	100%
35901	Servicios de jardinería y fumigación	14,588.28	4.00	14,592.28	14,592.00	13,376.00	0.28	100%
3600	Servicios de comunicación social y publicidad	123,651.89	19,014,938.10	19,138,589.99	19,131,628.29	10,553,940.90	6,961.70	100%
361	Servicios de creatividad, preproducción y producción y publicidad, excepto internet	123,651.89	19,014,938.10	19,138,589.99	19,131,628.29	10,553,940.90	6,961.70	100%
36101	Difusión por radio, televisión y otros medios s/act gub	123,651.89	19,014,938.10	19,138,589.99	19,131,628.29	10,553,940.90	6,961.70	100%
365	Servicios de la industria filmica del sonido y del video	0.00		0.00	0.00	0.00	0.00	
36501	Servicios de la industria filmica del sonido y del video	0.00		0.00			0.00	
366		0.00		0.00	0.00	0.00	0.00	
36601	Otros servicios de información	0.00		0.00		0.00	0.00	
369	Otros servicios de información	0.00		0.00	0.00	0.00	0.00	
36901	Otros servicios de información	0.00		0.00			0.00	
3700	Servicios de traslado y viáticos	245,140.00	603,263.31	848,403.31	763,025.31	763,025.31	85,377.00	90%
371	Pasajes aéreos	102,400.00	287,570.00	389,970.00	325,201.01	325,201.01	64,768.99	83%
37101	Pasajes aéreos	102,400.00	287,570.00	389,970.00	325,201.01	325,201.01	64,768.99	83%
372	Pasajes terrestres	15,840.00	8,580.63	24,420.63	24,420.59	24,420.59	0.04	100%
37201	Pasajes terrestres	15,840.00	8,580.63	24,420.63	24,420.59	24,420.59	0.04	100%
375	Viáticos en el país	121,500.00	300,104.68	421,604.68	400,995.71	400,995.71	20,607.97	95%
37501	Viáticos en el país	96,300.00	232,948.68	329,248.68	308,640.71	308,640.71	20,607.97	94%
37502	Gastos de camino	25,200.00	67,156.00	92,356.00	92,355.00	92,355.00	1.00	100%
376	Viáticos en el extranjero	0.00		0.00	0.00	0.00	0.00	
37601	Viáticos en el extranjero	0.00		0.00			0.00	

Ejercicio del Presupuesto		Egresos Aprobado Anual	Ampliaciones/ (Reducciones)	Egresos Modificado Anual (3=1+2)	Egresos Devengado Anual (4)	Egresos Pagado Anual (5)	Subejercicio (6 = 3 - 4)	% Avance Anual (7= 4/3)
Partida/Descripción		(1)	(2)	(3=1+2)	(4)	(5)	(6 = 3 - 4)	(7= 4/3)
378	Servicios integrales de traslado y viáticos	0.00		0.00	0.00	0.00	0.00	
37801	Servicios integrales de traslado y viáticos	0.00		0.00			0.00	
379	Otros servicios de traslado y hospedaje	5,400.00	7,008.00	12,408.00	12,408.00	12,408.00	0.00	100%
37901	Cuotas	5,400.00	7,008.00	12,408.00	12,408.00	12,408.00	0.00	100%
3800	Servicios oficiales	486,548.51	1,035,496.69	1,522,045.20	1,337,483.71	1,301,799.70	184,561.49	88%
381	Gastos de ceremonial	0.00		0.00	0.00	0.00	0.00	
38101	Gastos de ceremonial	0.00		0.00			0.00	
382	Gastos de orden social y cultural	0.00		0.00	0.00	0.00	0.00	
38201	Gastos de orden social y cultural	0.00		0.00			0.00	
383	Congresos y convenciones	486,548.51	1,035,496.69	1,522,045.20	1,337,483.71	1,301,799.70	184,561.49	88%
38301	Congresos y convenciones	486,548.51	1,035,496.69	1,522,045.20	1,337,483.71	1,301,799.70	184,561.49	88%
385	Gastos de Representación				0.00	0.00	0.00	
38501	Gastos de Atención y promoción				0.00	0.00	0.00	
3900	Otros servicios generales	0.00	27,260.00	27,260.00	27,241.00	27,241.00	19.00	0%
392	Impuestos y derechos	0.00	26,904.00	26,904.00	26,904.00	26,904.00	0.00	0%
39201	Impuestos y derechos	0.00	26,904.00	26,904.00	26,904.00	26,904.00	0.00	0%
395	Penas, multas, accesorios y actualizaciones	0.00	356.00	356.00	337.00	337.00	19.00	0%
39501	Penas, multas, accesorios y actualizaciones	0.00	356.00	356.00	337.00	337.00	19.00	0%
4000	Transferencias, Asignaciones, Subsidios y Otras Ayudas	0.00	590,000.00	590,000.00	590,000.00	575,000.00	0.00	0%
44104	Gastos para Acciones Preventivas en contra del Delito		570,000.00	570,000.00	570,000.00	555,000.00	0.00	0%
445	Ayudas Sociales a Instituciones sin fines de Lucro	0.00	20,000.00	20,000.00	20,000.00	20,000.00	0.00	0%
44501	Ayudas Sociales a Instituciones sin fines de Lucro		20,000.00	20,000.00	20,000.00	20,000.00	0.00	
5000	Bienes muebles, inmuebles e intangibles	0.00	4,417,357.83	4,417,357.83	4,327,075.46	4,327,075.46	90,282.37	98%
5100	Mobiliario y equipo de administración	0.00	1,622,027.60	1,622,027.60	1,568,108.87	1,568,108.87	53,918.73	97%
511	Muebles de oficina y estantería	0.00	611,217.89	611,217.89	572,882.72	572,882.72	38,335.17	94%
51101	Muebles de oficina y estantería	0.00	611,217.89	611,217.89	572,882.72	572,882.72	38,335.17	94%
513	Bienes artísticos, culturales y científicos	0.00	0.00	0.00			0.00	0%
51301	Bienes artísticos, culturales y científicos	0.00	0.00	0.00			0.00	0%
515	Equipo de cómputo y de tecnologías de la información	0.00	781,798.04	781,798.04	779,718.48	779,718.48	2,079.56	100%
51501	Bienes informáticos	0.00	781,798.04	781,798.04	779,718.48	779,718.48	2,079.56	100%
519	Otros mobiliarios y equipo de administración	0.00	229,011.67	229,011.67	215,507.67	215,507.67	13,504.00	94%
51901	Equipo de Administración		229,011.67	229,011.67	215,507.67	215,507.67	13,504.00	94%
51902	Mobiliario y equipo para escuelas, laboratorios y talleres	0.00	0.00	0.00			0.00	0%
5200	Mobiliario y equipo educacional y recreativo	0.00	89,091.23	89,091.23	83,409.40	83,409.40	5,681.83	94%
521	Equipos y aparatos audiovisuales	0.00	83,409.40	83,409.40	83,409.40	83,409.40	0.00	0%

Ejercicio del Presupuesto		Egresos Aprobado Anual	Ampliaciones/ (Reducciones)	Egresos Modificado Anual (3=1+2)	Egresos Devengado Anual (4)	Egresos Pagado Anual (5)	Subejercicio (6 = 3 - 4)	% Avance Anual (7= 4/3)
Partida/Descripción		(1)	(2)	(3=1+2)	(4)	(5)	(6 = 3 - 4)	(7= 4/3)
52101	Equipos y aparatos audiovisuales	0.00	83,409.40	83,409.40	83,409.40	83,409.40	0.00	0%
523	Cámaras fotográficas y de video	0.00	5,681.83	5,681.83	0.00	0.00	5,681.83	0%
52301	Cámaras fotográficas y de video	0.00	5,681.83	5,681.83	0.00	0.00	5,681.83	0%
5400	Vehiculos y Equipo de transporte	0.00	2,636,413.00	2,636,413.00	2,636,412.99	2,636,412.99	0.00	100%
541	Automoviles y Camiones	0.00	2,636,413.00	2,636,413.00	2,636,412.99	2,636,412.99	0.00	100%
54101	Automoviles y Camiones	0.00	2,636,413.00	2,636,413.00	2,636,412.99	2,636,412.99	0.00	100%
5600	MAQUINARIA Y OTROS EQUIPOS Y HERRAMIENTAS	0.00	69,826.00	69,826.00	39,144.20	39,144.20	30,681.80	56%
561	Maquinaria y equipo agropecuario	0.00	0.00	0.00			0.00	0%
56101	Maquinaria y equipo agropecuario	0.00	0.00	0.00			0.00	0%
562	Maquinaria y equipo industrial	0.00	0.00	0.00			0.00	0%
56201	Maquinaria y equipo industrial	0.00	0.00	0.00			0.00	0%
564	Sistemas de aire acondicionado, calefacción y refrigeración industrial	0.00	69,826.00	69,826.00	39,144.20	39,144.20	30,681.80	56%
56401	Sistemas de aire acondicionado, calefacción y refrigeración industrial	0.00	69,826.00	69,826.00	39,144.20	39,144.20	30,681.80	56%
565	Equipo de Comunicación y Telecomunicación							0%
56501	Equipo de Comunicación y Telecomunicación							0%
TOTALES		16,326,940.97	57,678,804.30	74,005,745.26	65,755,031.20	55,909,323.83	8,250,713.06	89.51%
		16,326,940.97	57,678,804.30	74,005,745.26	65,755,031.20	55,909,323.83	8,250,713.06	
		0.00	0.00	0.00	0.00	0.00	0.00	

LIC. ROBERTO MONTAUDON SOTO
DIRECTOR DE ADMINISTRACION Y FINANZAS

C.P. ANA LUISA ROMO S.
COORDINADORA DE CONTABILIDAD

Sistema Estatal de Evaluación
Estado Analítico del Ejercicio de Presupuesto de Egresos- Detallado – LDF
(Clasificación de Servicios Personales por Categoría)

CPCA-II-11-E

INSTITUTO SONORENSE DE LA MUJER
Del 01 de Enero al 31 de Diciembre de 2016 (b)
(PESOS)

CUENTA PÚBLICA 2016

Concepto (c)	Egresos					Subejercicio (e)
	Aprobado (d)	Ampliaciones/ (Reducciones)	Modificado	Devengado	Pagado	
I. Gasto No Etiquetado (I=A+B+C+D+E+F)	12,245,975.69	20,000,000.00	32,245,975.69	25,242,096.02	25,189,310.67	7,003,879.67
A. Personal Administrativo y de Servicio Público	12,245,975.69	20,000,000.00	32,245,975.69	25,242,096.02	25,189,310.67	7,003,879.67
B. Magisterio						
C. Servicios de Salud (C=c1+c2)						
c1) Personal Administrativo						
c2) Personal Médico, Paramédico y afín						
D. Seguridad Pública						
E. Gastos asociados a la implementación de nuevas leyes federales o reformas a las mismas (E = e1 + e2)						
e1) Nombre del Programa o Ley 1						
e2) Nombre del Programa o Ley 2						
F. Sentencias laborales definitivas						
II. Gasto Etiquetado (II=A+B+C+D+E+F)						
A. Personal Administrativo y de Servicio Público						
B. Magisterio						
C. Servicios de Salud (C=c1+c2)						
c1) Personal Administrativo						
c2) Personal Médico, Paramédico y afín						
D. Seguridad Pública						
E. Gastos asociados a la implementación de nuevas leyes federales o reformas a las mismas (E = e1 + e2)						
e1) Nombre del Programa o Ley 1						
e2) Nombre del Programa o Ley 2						
F. Sentencias laborales definitivas						
III. Total del Gasto en Servicios Personales (III = I + II)	12,245,975.69	20,000,000.00	32,245,975.69	25,242,096.02	25,189,310.67	7,003,879.67

LIC. ROBERTO MONTAUDON SOTO
DIRECTOR DE ADMÓN Y FINANZAS

LIC. BLANCA LUZ SALDAÑA LÓPEZ
DIRECTORA GENERAL

Sistema Estatal de Evaluación
 Conciliación entre los Egresos Presupuestarios y los Gastos Contables
 INSTITUTO SONORENSE DE LA MUJER
 Al 31 Diciembre de 2016

CPCA-II-11-F

CUENTA PÚBLICA 2016

(Pesos)

1. Total de Egresos Presupuestarios		65,755,031.20
--	--	---------------

(MENOS)

2. Egresos Presupuestarios no contables		4,327,076.46
Mobiliario y equipo de administración	1,568,109	
Mobiliario y equipo educacional y recreativo	83,409	
Equipo e instrumental médico y de laboratorio		
Vehículos y equipo de transporte	2,636,413	
Equipo de defensa y seguridad		
Maquinaria, otros equipos y herramientas	39,145	
Arquivos biológicos		
Bienes inmuebles		
Activos intangibles		
Obra pública en bienes propios		
Acciones y participaciones de capital		
Compra de títulos y valores		
Inversiones en fideicomisos, mandatos y otros análogos		
Provisiones para contingencias y otras erogaciones especiales		
Armonización de la deuda pública		
Adeudos de ejercicios fiscales anteriores (ADEFAS)		
Otros Egresos Presupuestales No Contables		

(MAS)

3. Gastos contables no presupuestarios		335,689.57
Estimaciones, depreciaciones, deterioros, obsolescencia y amortizaciones	335,690	
Provisiones		
Disminución de inventarios		
Aumento por insuficiencia de estimaciones por pérdida o deterioro u obsolescencia		
Aumento por insuficiencia de provisiones		
Otros gastos		
Otros Gastos Contables No Presupuestales		
4. Total de Gasto Contable (4= 1 - 2 + 3)		61,763,644.31

 LIC. ROBERTO MONTAUDON SOTO
 DIRECTOR DE ADMÓN. Y FINANZAS

 LIC. BLANCA LUZ SALDAÑA LÓPEZ
 DIRECTORA GENERAL

Sistema Estatal de Evaluación
 Endeudamiento Neto
 INSTITUTO SONORENSE DE LA MUJER
 Del 01 de Enero al 31 de Diciembre de 2016
 (pesos)

CPCA-II-12

CUENTA PÚBLICA 2016

Identificación del crédito o Instrumento	Contratación / Colocación	Amortización	Endeudamiento Neto
	A	B	C=A-B
Créditos Bancarios			
1 NADA QUE MANIFESTAR EN ESTE APARTADO			0.00
2			
3			
4			
5			
6			
7			
8			
9			
10			
Total Créditos Bancarios	0.00	0.00	0.00
Otros Instrumentos de Deuda			
1 NADA QUE MANIFESTAR EN ESTE APARTADO			0.00
2			
3			
4			
5			
6			
7			
8			
9			
10			
Total Otros Instrumentos de Deuda	0.00	0.00	0.00
TOTAL	0.00	0.00	0.00

"Bajo protesta de decir verdad declaramos que los Estados Financieros y sus Notas, son razonablemente correctos y son responsabilidad del emisor"

 LIC. ROBERTO MONTAUDON SOTO
 DIRECTOR DE ADMÓN Y FINANZAS

 LIC. BLANCA LUZ SALDAÑA LÓPEZ
 DIRECTORA GENERAL

Sistema Estatal de Evaluación
Intereses de la Deuda
INSTITUTO SONORENSE DE LA MUJER
Del 01 de Enero al 31 de Diciembre de 2016
(pesos)

CPCA-II-13

CUENTA PÚBLICA 2016

Identificación del crédito o Instrumento	Devengado	Pagado
Créditos Bancarios		
1 NADA QUE MANIFESTAR EN ESTE APARTADO		
2		
3		
4		
5		
6		
7		
8		
9		
10		
Total de Intereses Créditos Bancarios	0.00	0.00
Otros Instrumentos de Deuda		
1 NADA QUE MANIFESTAR EN ESTE APARTADO		
2		
3		
4		
5		
6		
7		
8		
9		
10		
Total Intereses Otros Instrumentos de Deuda	0.00	0.00
TOTAL	0.00	0.00

"Bajo protesta de decir verdad declaramos que los Estados Financieros y sus Notas, son razonablemente correctos y son responsabilidad del emisor"

LIC. ROBERTO MONTAUDON SOTO
DIRECTORA DE ADMÓN. Y FINANZAS

LIC. BLANCA LUZ SALDAÑA LÓPEZ
DIRECTORA GENERAL

Sistema Estatal de Evaluación
Gasto Por Categoría Programática
INSTITUTO SONORENSE DE LA MUJER
Del 01 de Enero al 31 de Diciembre de 2016
(PESOS)


CPCA-III-14

CUENTA PÚBLICA 2016

Concepto	Egresos Aprobado Anual (1)	Ampliaciones/ (Reducciones) (2)	Egresos Modificado Anual (3=1+2)	Egresos Devengado Anual (4)	Egresos Pagado Anual (5)	Subejercicio (6 = 3 - 4)
<i>Programas</i>						
Subsidios:	0	0	0	0	0	0
Sector Social y Privado o Estados y Municipios			0			0
Sujetos a Reglas de Operación			0			0
Otros Subsidios			0			0
Desempeño de las Funciones:	16,326,941	57,678,804	74,005,745	65,755,031	55,909,324	8,250,714
Prestación de Servicios Públicos			0			0
Provisión de Bienes Públicos			0			0
Planeación, Seguimiento y Evaluación de Políticas Públicas			0			0
Promoción y Fomento			0			0
Regulación y Supervisión			0			0
Funciones de las Fuerzas Armadas (Únicamente el Gobierno Federal)			0			0
Específicos	16,326,941	57,678,804	74,005,745	65,755,031	55,909,324	8,250,714
Proyectos de Inversión			0			0
Administrativos y de Apoyos	0	0	0	0	0	0
Apoyo al Proceso Presupuestario y para Mejorar la Eficiencia Institucional			0			0
Apoyo a la Función Pública y al Mejoramiento de la Gestión			0			0
Operaciones Ajenas			0			0
Compromisos	0	0	0	0	0	0
Obligaciones de Cumplimiento de Resolución Jurisdiccional			0			0
Desastres Naturales			0			0
Obligaciones	0	0	0	0	0	0
Pensiones y Jubilaciones			0			0
Aportaciones a la Seguridad Social			0			0
Aportaciones a Fondos de Estabilización			0			0
Aportaciones a Fondos de Inversión y Reestructura de Pensiones			0			0
Programas de gasto Federalizado (Gobierno Federal)	0	0	0	0	0	0
Gasto Federalizado			0			0
Participaciones a Entidades Federativas y Municipios			0			0
Costo Financiero, Deuda o Apoyo a Deudores y Ahorradores de la Banca			0			0
Adeudos de Ejercicios Fiscales Anteriores			0			0
Total del Gasto	16,326,941	57,678,804	74,005,745	65,755,031	55,909,324	8,250,714

LIC. ROBERTO MONTAUDON SOTO
DIRECTOR DE ADMINISTRACIÓN Y FINANZAS

LIC. BLANCA LUZ SALDAÑA LÓPEZ
DIRECTORA GENERAL


 <p>ESTADO DE SONORA</p>	GOBIERNO DEL ESTADO DE SONORA FICHA TECNICA PARA SEGUIMIENTO Y EVALUACION DE INDICADORES DE PROYECTOS Y PROCESOS
---	---

NUMERO Y NOMBRE DEL PROGRAMA:		47 - IGUALDAD DE GÉNERO	
NOMBRE DEL PROCESO:		ESTABLECER LAS POLÍTICAS Y ACCIONES PARA LA INCORPORACIÓN DE LA MUJER EN LA VIDA ECONÓMICA, POLÍTICA, CULTURAL Y SOCIAL.	
CLAVE PROGRAMATICA:		21111A141102262680BL	
UNIDAD RESPONSABLE:	INSTITUTO SONORENSE DE LA MUJER	UNIDAD EJECUTORA:	DIRECCIÓN GENERAL
OBJETIVO DEL PROCESO:		PROMOVER ANTE LAS AUTORIDADES E INSTANCIAS COMPETENTES LOS MECANISMOS NECESARIOS PARA LA PARTICIPACIÓN DE LA MUJER EN TODOS LOS NIVELES Y ÁMBITOS DE DECISIÓN.	

DATOS DEL INDICADOR

NOMBRE INDICADOR:		ÍNDICE DE CUMPLIMIENTO EN LA REALIZACIÓN DE DOCUMENTOS PARA LA IGUALDAD DE GÉNERO Y DE ATENCIÓN A LA VIOLENCIA CONTRA LAS MUJERES.	
UNIDAD DE MEDIDA:	DOCUMENTO	TIPO:	ESTRÁTEGICO
RESULTADO ESPERADO:		ALCANZAR LA META PROGRAMADA AL 100%.	
FORMULA CALCULO:		$\frac{\text{NÚMERO DE DOCUMENTOS PARA LA IGUALDAD DE GÉNERO Y DE ATENCIÓN A LA VIOLENCIA CONTRA LAS MUJERES REALIZADOS}}{\text{NÚMERO DE DOCUMENTOS PARA LA IGUALDAD DE GÉNERO Y DE ATENCIÓN A LA VIOLENCIA CONTRA LAS MUJERES PROGRAMADOS}} * 100$	
INTERPRETACION:		EL INDICADOR PERMITE CONOCER EL PORCENTAJE DE DOCUMENTOS Y PROYECTOS REALIZADOS, CON RESPECTO A LOS PROGRAMADOS.	
DIMENSION DEL INDICADOR:	EFICIENCIA	SENTIDO:	ASCENDENTE
VALOR:	ACUMULABLE	FRECUENCIA MEDICION:	TRIMESTRAL

RESULTADO ANUAL DEL INDICADOR				
META ANUAL	MODIFICADO ANUAL	RESULTADO ANUAL	PORCENTAJE ALCANZADO	SEMÁFORO
65	65	63	96.92 %	VERDE
EVALUACIÓN CUALITATIVA				
<p>En términos generales el índice de cumplimiento en la realización de documentos para la igualdad de género y atención a la violencia contra las Mujeres fue positivo, puesto que se alcanzó el 100% de lo programado.</p>				

 <p>ESTADO DE SONORA</p>	GOBIERNO DEL ESTADO DE SONORA FICHA TECNICA PARA SEGUIMIENTO Y EVALUACION DE INDICADORES DE PROYECTOS Y PROCESOS
---	---

NUMERO Y NOMBRE DEL PROGRAMA:		47 - IGUALDAD DE GÉNERO	
NOMBRE DEL PROCESO:		ESTABLECER LAS POLÍTICAS Y ACCIONES PARA LA INCORPORACIÓN DE LA MUJER EN LA VIDA ECONÓMICA, POLÍTICA, CULTURAL Y SOCIAL.	
CLAVE PROGRAMATICA:		21111A141102262680BL	
UNIDAD RESPONSABLE:	INSTITUTO SONORENSE DE LA MUJER	UNIDAD RESPONSABLE:	INSTITUTO SONORENSE DE LA MUJER
OBJETIVO DEL PROCESO:		PROMOVER ANTE LAS AUTORIDADES E INSTANCIAS COMPETENTES LOS MECANISMOS NECESARIOS PARA LA PARTICIPACIÓN DE LA MUJER EN TODOS LOS NIVELES Y ÁMBITOS DE DECISIÓN.	


DATOS DEL INDICADOR

NOMBRE INDICADOR:		ÍNDICE DE CUMPLIMIENTO DE EVENTOS REALIZADOS.	
UNIDAD DE MEDIDA:	EVENTOS	TIPO:	PROGRAMÁTICO
RESULTADO ESPERADO:		ALCANZAR LA META PROGRAMADA AL 100%.	
FORMULA CALCULO:		NÚMERO DE EVENTOS REALIZADOS / NÚMERO DE EVENTOS PROGRAMADOS * 100	
INTERPRETACION:		EL INDICADOR PERMITE CONOCER EL PORCENTAJE DE EVENTOS REALIZADOS, CON RESPECTO A LOS PROGRAMADOS	
DIMENSION DEL INDICADOR:	EFICIENCIA	SENTIDO:	ASCENDENTE
VALOR:	ACUMULABLE	FRECUENCIA MEDICION:	TRIMESTRAL

RESULTADO ANUAL DEL INDICADOR				
META ANUAL	MODIFICADO ANUAL	RESULTADO ANUAL	PORCENTAJE ALCANZADO	SEMÁFORO
111	111	73	65.77 %	AMARILLO

EVALUACIÓN CUALITATIVA

En términos generales el índice de cumplimiento de eventos realizados, no fue positivo ya que solo se alcanzó el 65.77% de la meta anual programada. Faltó por cumplirse con el 34.23% de esta meta, ya que los eventos fueron programados en diferentes Municipios del Estado. Por lo anterior y debido a la tardanza en la liberación de los recursos no fue posible su realización.

 <p>ESTADO DE SONORA</p>	GOBIERNO DEL ESTADO DE SONORA FICHA TECNICA PARA SEGUIMIENTO Y EVALUACION DE INDICADORES DE PROYECTOS Y PROCESOS
---	---

NUMERO Y NOMBRE DEL PROGRAMA:		47 - IGUALDAD DE GÉNERO	
NOMBRE DEL PROCESO:		ESTABLECER LAS POLÍTICAS Y ACCIONES PARA LA INCORPORACIÓN DE LA MUJER EN LA VIDA ECONÓMICA, POLÍTICA, CULTURAL Y SOCIAL.	
CLAVE PROGRAMATICA:		21111A141102262680BL	
UNIDAD RESPONSABLE:	INSTITUTO SONORENSE DE LA MUJER	UNIDAD RESPONSABLE:	INSTITUTO SONORENSE DE LA MUJER
OBJETIVO DEL PROCESO:		PROMOVER ANTE LAS AUTORIDADES E INSTANCIAS COMPETENTES LOS MECANISMOS NECESARIOS PARA LA PARTICIPACIÓN DE LA MUJER EN TODOS LOS NIVELES Y ÁMBITOS DE DECISIÓN.	


DATOS DEL INDICADOR

NOMBRE INDICADOR:		ÍNDICE DE CUMPLIMIENTO DE INSTRUMENTOS JURÍDICOS ELABORADOS	
UNIDAD DE MEDIDA:	INSTRUMENTOS JURIDICOS	TIPO:	PROGRAMÁTICO
RESULTADO ESPERADO:		ALCANZAR LA META PROGRAMADA AL 100%	
FORMULA CALCULO:		NÚMERO DE INSTRUMENTOS JURÍDICOS ELABORADOS / NÚMERO DE INSTRUMENTOS PROGRAMADOS * 100	
INTERPRETACION:			
DIMENSION DEL INDICADOR:	EFICIENCIA	SENTIDO:	ASCENDENTE
VALOR:	ACUMULABLE	FRECUENCIA MEDICION:	TRIMESTRAL

RESULTADO ANUAL DEL INDICADOR				
META ANUAL	MODIFICADO ANUAL	RESULTADO ANUAL	PORCENTAJE ALCANZADO	SEMÁFORO
13	13	13	100%	VERDE

EVALUACIÓN CUALITATIVA

En términos generales el índice de cumplimiento de Instrumentos Jurídicos elaborados fue positivo, puesto que se alcanzó el 100% de la meta programada.

	GOBIERNO DEL ESTADO DE SONORA FICHA TECNICA PARA SEGUIMIENTO Y EVALUACION DE INDICADORES DE PROYECTOS Y PROCESOS
---	---

NUMERO Y NOMBRE DEL PROGRAMA:		47 - IGUALDAD DE GÉNERO	
NOMBRE DEL PROCESO:		ESTABLECER LAS POLÍTICAS Y ACCIONES PARA LA INCORPORACIÓN DE LA MUJER EN LA VIDA ECONÓMICA, POLÍTICA, CULTURAL Y SOCIAL.	
CLAVE PROGRAMATICA:		21111A141102262680BL	
UNIDAD RESPONSABLE:	INSTITUTO SONORENSE DE LA MUJER	UNIDAD RESPONSABLE:	INSTITUTO SONORENSE DE LA MUJER
OBJETIVO DEL PROCESO:		PROMOVER ANTE LAS AUTORIDADES E INSTANCIAS COMPETENTES LOS MECANISMOS NECESARIOS PARA LA PARTICIPACIÓN DE LA MUJER EN TODOS LOS NIVELES Y ÁMBITOS DE DECISIÓN.	


DATOS DEL INDICADOR

NOMBRE INDICADOR:		INDICE DE CUMPLIMIENTO DE ASESORÍAS BRINDADAS A LOS AYUNTAMIENTOS SOBRE LAS INSTANCIAS MUNICIPALES DE LA MUJER.	
UNIDAD DE MEDIDA:	ASESORÍA	TIPO:	ESTRATÉGICO
RESULTADO ESPERADO:		ALCANZAR LA META PROGRAMADA AL 100%	
FORMULA CALCULO:		NÚMERO DE ASESORÍAS BRINDADAS / NÚMERO DE ASESORÍAS PROGRAMADAS * 100	
INTERPRETACION:		EL INDICADOR PERMITE CONOCER EL PORCENTAJE DE ASESORÍAS BRINDADAS, CON RESPECTO A LAS PROGRAMADAS.	
DIMENSION DEL INDICADOR:	EFICIENCIA	SENTIDO:	ASCENDENTE
VALOR:	ACUMULABLE	FRECUENCIA MEDICION:	TRIMESTRAL

RESULTADO ANUAL DEL INDICADOR				
META ANUAL	MODIFICADO ANUAL	RESULTADO ANUAL	PORCENTAJE ALCANZADO	SEMÁFORO
40	40	30	75%	AMARILLO

EVALUACIÓN CUALITATIVA

En términos generales el índice de cumplimiento de asesorías brindadas a los Ayuntamientos sobre las Instancias Municipales de la Mujer, no fue positivo ya que solo se alcanzó el 75% de la meta anual programada. Faltó por cumplirse con el 25% de esta meta, ya que las asesorías que se brindan a los Ayuntamientos en algunas ocasiones son presenciales y se dan a través de cursos y talleres. Por lo anterior y debido a la tardanza en la liberación de los recursos no fue posible su realización.

 <p>ESTADO DE SONORA</p>	GOBIERNO DEL ESTADO DE SONORA FICHA TECNICA PARA SEGUIMIENTO Y EVALUACION DE INDICADORES DE PROYECTOS Y PROCESOS
---	---

NUMERO Y NOMBRE DEL PROGRAMA:		47 - IGUALDAD DE GÉNERO	
NOMBRE DEL PROCESO:		ESTABLECER LAS POLÍTICAS Y ACCIONES PARA LA INCORPORACIÓN DE LA MUJER EN LA VIDA ECONÓMICA, POLÍTICA, CULTURAL Y SOCIAL.	
CLAVE PROGRAMATICA:		21111A141102262680BL	
UNIDAD RESPONSABLE:	INSTITUTO SONORENSE DE LA MUJER	UNIDAD RESPONSABLE:	INSTITUTO SONORENSE DE LA MUJER
OBJETIVO DEL PROCESO:		PROMOVER ANTE LAS AUTORIDADES E INSTANCIAS COMPETENTES LOS MECANISMOS NECESARIOS PARA LA PARTICIPACIÓN DE LA MUJER EN TODOS LOS NIVELES Y ÁMBITOS DE DECISIÓN.	


DATOS DEL INDICADOR

NOMBRE INDICADOR:		INDICE DE CUMPLIMIENTO EN LA ASISTENCIA A LOS TALLERES, CURSO Y EVENTOS.	
UNIDAD DE MEDIDA:	BENEFICIADO	TIPO:	ESTRATÉGICO
RESULTADO ESPERADO:		ALCANZAR LA META PROGRAMADA AL 100%	
FORMULA CALCULO:		NUM. DE ASISTENTES A LOS TALLERES CURSOS Y EVENTOS / NO. DE ASISTENTES ESPERADOS *100	
INTERPRETACION:		EL INDICADOR PERMITE CONOCER EL PORCENTAJE DE ASISTENCIA A LOS CURSOS Y TALLERES IMPARTIDOS CON RESPECTO A LOS PROGRAMADOS.	
DIMENSION DEL INDICADOR:	EFICIENCIA	SENTIDO:	ASCENDENTE
VALOR:	ACUMULABLE	FRECUENCIA MEDICION:	TRIMESTRAL

RESULTADO ANUAL DEL INDICADOR				
META ANUAL	MODIFICADO ANUAL	RESULTADO ANUAL	PORCENTAJE ALCANZADO	SEMÁFORO
5120	5120	7061	137.91%	VERDE

EVALUACIÓN CUALITATIVA

En términos generales el índice de cumplimiento en la asistencia a los talleres, cursos y eventos, fue positivo. Y en atención a la demanda de solicitudes para impartir cursos y talleres se realizaron actividades excedentes a las programadas, por lo que el porcentaje de cumplimiento fue superior al 100% de lo proyectado en la meta anual.

 <p>ESTADO DE SONORA</p>	GOBIERNO DEL ESTADO DE SONORA FICHA TECNICA PARA SEGUIMIENTO Y EVALUACION DE INDICADORES DE PROYECTOS Y PROCESOS
---	---

NUMERO Y NOMBRE DEL PROGRAMA:		47 - IGUALDAD DE GÉNERO	
NOMBRE DEL PROCESO:		ESTABLECER LAS POLÍTICAS Y ACCIONES PARA LA INCORPORACIÓN DE LA MUJER EN LA VIDA ECONÓMICA, POLÍTICA, CULTURAL Y SOCIAL.	
CLAVE PROGRAMATICA:		21111A141102262680BL	
UNIDAD RESPONSABLE:	INSTITUTO SONORENSE DE LA MUJER	UNIDAD RESPONSABLE:	INSTITUTO SONORENSE DE LA MUJER
OBJETIVO DEL PROCESO:		PROMOVER ANTE LAS AUTORIDADES E INSTANCIAS COMPETENTES LOS MECANISMOS NECESARIOS PARA LA PARTICIPACIÓN DE LA MUJER EN TODOS LOS NIVELES Y ÁMBITOS DE DECISIÓN.	


DATOS DEL INDICADOR

NOMBRE INDICADOR:		ÍNDICE DE CUMPLIMIENTO EN LA PRESTACIÓN DE LOS SERVICIOS DE ASISTENCIA LEGAL, PSICOLÓGICA Y GESTIONES DE APOYO.	
UNIDAD DE MEDIDA:	ASISTENCIAS LEGALES, PSICOLÓGICAS Y GESTIONES	TIPO:	PROGRAMÁTICO
RESULTADO ESPERADO:		ALCANZAR LA META PROGRAMADA AL 100%	
FORMULA CALCULO:		NÚMERO DE SERVICIOS DE ASISTENCIA LEGAL, PSICOLÓGICA Y GESTIONES DE APOYO BRINDADOS / NÚMERO SERVICIOS DE ASISTENCIA LEGAL, PSICOLÓGICA Y GESTIONES DE APOYO PROGRAMADOS A BRINDAR * 100	
INTERPRETACION:			
DIMENSION DEL INDICADOR:	EFICIENCIA	SENTIDO:	ASCENDENTE
VALOR:	ACUMULABLE	FRECUENCIA MEDICION:	TRIMESTRAL

RESULTADO ANUAL DEL INDICADOR				
META ANUAL	MODIFICADO ANUAL	RESULTADO ANUAL	PORCENTAJE ALCANZADO	SEMÁFORO
2530	2530	3712	146.72%	VERDE

EVALUACIÓN CUALITATIVA

En términos generales el índice de cumplimiento en la prestación de los servicios de asistencia legal, psicológica y gestiones de apoyo, fue positivo. Así mismo, y en atención a la demanda de los servicios de asistencia legal y psicológica de la ciudadanía, se realizaron actividades excedentes a las programadas, por lo que el porcentaje de cumplimiento fue superior al 100% de lo proyectado en la meta anual.

 <p>ESTADO DE SONORA</p>	GOBIERNO DEL ESTADO DE SONORA FICHA TECNICA PARA SEGUIMIENTO Y EVALUACION DE INDICADORES DE PROYECTOS Y PROCESOS
---	---


NUMERO Y NOMBRE DEL PROGRAMA:		47 - IGUALDAD DE GÉNERO	
NOMBRE DEL PROCESO:		ESTABLECER LAS POLÍTICAS Y ACCIONES PARA LA INCORPORACIÓN DE LA MUJER EN LA VIDA ECONÓMICA, POLÍTICA, CULTURAL Y SOCIAL.	
CLAVE PROGRAMATICA:		21111A141102262680BL	
UNIDAD RESPONSABLE:	INSTITUTO SONORENSE DE LA MUJER	UNIDAD RESPONSABLE:	INSTITUTO SONORENSE DE LA MUJER
OBJETIVO DEL PROCESO:		PROMOVER ANTE LAS AUTORIDADES E INSTANCIAS COMPETENTES LOS MECANISMOS NECESARIOS PARA LA PARTICIPACIÓN DE LA MUJER EN TODOS LOS NIVELES Y ÁMBITOS DE DECISIÓN.	

DATOS DEL INDICADOR

NOMBRE INDICADOR:		INDICE DE CUMPLIMIENTO DE GESTIONES REALIZADAS PARA TRÁMITES DE APOYOS ECONÓMICOS Y CRÉDITOS DE PROYECTOS PRODUCTIVOS.	
UNIDAD DE MEDIDA:	GESTIÓN	TIPO:	ESTRATÉGICO
RESULTADO ESPERADO:		ALCANZR LA META AL 100%	
FORMULA CALCULO:		NUMERO DE GESTIONES REALIZADAS ENTRE EL NUMERO DE GESTIONES PROGRAMAS *100	
INTERPRETACION:		EL INDICADOR PERMITE CONOCER EL PORCENTAJE DE GESTIONES REALIZADAS CON RESPECTO A LAS PROGRAMADAS	
DIMENSION DEL INDICADOR:	EFICIENCIA	SENTIDO:	ASCENDENTE
VALOR:	ACUMULABLE	FRECUENCIA MEDICION:	TRIMESTRAL

RESULTADO ANUAL DEL INDICADOR				
META ANUAL	MODIFICADO ANUAL	RESULTADO ANUAL	PORCENTAJE ALCANZADO	SEMÁFORO
195	195	197	101.02%	VERDE
EVALUACIÓN CUALITATIVA				

En términos generales el índice de cumplimiento de gestiones realizadas para trámites de apoyos económicos y créditos de proyectos productivos, fue positivo. Así mismo, y en atención a la demanda de solicitudes de proyectos productivos por parte de la ciudadanía se realizaron actividades excedentes a las programadas, por lo que el porcentaje de cumplimiento fue superior al 100% de lo proyectado en la meta anual.

 <p>ESTADO DE SONORA</p>	GOBIERNO DEL ESTADO DE SONORA FICHA TECNICA PARA SEGUIMIENTO Y EVALUACION DE INDICADORES DE PROYECTOS Y PROCESOS
---	---

NUMERO Y NOMBRE DEL PROGRAMA:		47 - IGUALDAD DE GÉNERO	
NOMBRE DEL PROCESO:		ESTABLECER LAS POLÍTICAS Y ACCIONES PARA LA INCORPORACIÓN DE LA MUJER EN LA VIDA ECONÓMICA, POLÍTICA, CULTURAL Y SOCIAL.	
CLAVE PROGRAMATICA:		21111A141102262680BL	
UNIDAD RESPONSABLE:	INSTITUTO SONORENSE DE LA MUJER	UNIDAD RESPONSABLE:	INSTITUTO SONORENSE DE LA MUJER
OBJETIVO DEL PROCESO:		PROMOVER ANTE LAS AUTORIDADES E INSTANCIAS COMPETENTES LOS MECANISMOS NECESARIOS PARA LA PARTICIPACIÓN DE LA MUJER EN TODOS LOS NIVELES Y ÁMBITOS DE DECISIÓN.	


DATOS DEL INDICADOR

NOMBRE INDICADOR:		INDICE DE CUMPLIMIENTO DE LA REALIZACIÓN DE EVENTOS DE SEGUIMIENTO A LAS 12 CONCLUSIONES DE CONAVIM.	
UNIDAD DE MEDIDA:	EVENTO	TIPO:	ESTRATÉGICO
RESULTADO ESPERADO:		ALCANZAR LA META PROGRAMADA AL 100%	
FORMULA CALCULO:		NÚMERO DE EVENTOS REALIZADOS / NÚMERO DE EVENTOS PROGRAMADOS *100	
INTERPRETACION:		EL INDICADOR PERMITE CONOCER EL PORCENTAJE DE EVENTOS REALIZADOS CON RESPECTOS A LOS PROGRAMADOS *100	
DIMENSION DEL INDICADOR:	EFICIENCIA	SENTIDO:	ASCENDENTE
VALOR:	ACUMULABLE	FRECUENCIA MEDICION:	TRIMESTRAL

RESULTADO ANUAL DEL INDICADOR				
META ANUAL	MODIFICADO ANUAL	RESULTADO ANUAL	PORCENTAJE ALCANZADO	SEMÁFORO
9	9	9	100%	VERDE

EVALUACIÓN CUALITATIVA

En términos generales el índice de cumplimiento en la realización de eventos de seguimiento a las 12 conclusiones de CONAVIM, fue positivo, puesto que se alcanzó el 100% de la meta programada.

 <p>ESTADO DE SONORA</p>	GOBIERNO DEL ESTADO DE SONORA FICHA TECNICA PARA SEGUIMIENTO Y EVALUACION DE INDICADORES DE PROYECTOS Y PROCESOS
---	---

NUMERO Y NOMBRE DEL PROGRAMA:		47 – IGUALDAD DE GÉNERO	
NOMBRE DEL PROCESO:		GESTIÓN ADMINISTRATIVA Y OPERATIVA	
CLAVE PROGRAMATICA:		21111A141102262680BX	
UNIDAD RESPONSABLE:	INSTITUTO SONORENSE DE LA MUJER	UNIDAD EJECUTORA:	DIRECCIÓN GENERAL
OBJETIVO DEL PROCESO:		VALORAR EL ALCANCE DE LOS OBJETIVOS Y METAS INSTITUCIONALES, ASÍ COMO LA EFICIENCIA EN LA APLICACIÓN DE LOS RECURSOS FINANCIEROS.	


DATOS DEL INDICADOR

NOMBRE INDICADOR:		ÍNDICE DE CUMPLIMIENTO DE DOCUMENTOS, REPORTES E INFORMES ELABORADOS.	
UNIDAD DE MEDIDA:	DOCUMENTOS E INFORMES	TIPO:	PROGRAMÁTICO
RESULTADO ESPERADO:		ALCANZAR LA META PROGRAMADA AL 100%	
FORMULA CALCULO:		NÚMERO DE DOCUMENTOS, REPORTES E INFORMES ELABORADOS / NÚMERO DE DOCUMENTOS, REPORTES E INFORMES PROGRAMADOS * 100	
INTERPRETACION:		EL INDICADOR PERMITE CONOCER EL PORCENTAJE DOCUMENTOS, REPORTES E INFORMES ELABORADOS, CON RESPECTO A LOS PROGRAMADOS.	
DIMENSION DEL INDICADOR:	EFICIENCIA	SENTIDO:	ASCENDENTE
VALOR:	ACUMULABLE	FRECUENCIA MEDICION:	TRIMESTRAL

RESULTADO ANUAL DEL INDICADOR				
META ANUAL	MODIFICADO ANUAL	RESULTADO ANUAL	PORCENTAJE ALCANZADO	SEMÁFORO
45	45	43	95.56%	VERDE

EVALUACIÓN CUALITATIVA

En términos generales el índice de cumplimiento de documentos, reportes e informes elaborados, fue positivo, ya que se alcanzó el 95.56% de la meta anual programada. Sin embargo, faltó de cumplirse con el 4.44% de esta meta; el motivo del incumplimiento se debió al cambio de responsables de áreas operativas y de control interno, por lo cual no fue posible su realización total.

	GOBIERNO DEL ESTADO DE SONORA FICHA TECNICA PARA SEGUIMIENTO Y EVALUACION DE INDICADORES DE PROYECTOS Y PROCESOS
---	---

NUMERO Y NOMBRE DEL PROGRAMA:		47 – IGUALDAD DE GÉNERO	
NOMBRE DEL PROCESO:		GESTIÓN ADMINISTRATIVA Y OPERATIVA	
CLAVE PROGRAMATICA:		21111A141102262680BX	
UNIDAD RESPONSABLE:	INSTITUTO SONORENSE DE LA MUJER	UNIDAD RESPONSABLE:	INSTITUTO SONORENSE DE LA MUJER
OBJETIVO DEL PROCESO:		VALORAR EL ALCANCE DE LOS OBJETIVOS Y METAS INSTITUCIONALES, ASÍ COMO LA EFICIENCIA EN LA APLICACIÓN DE LOS RECURSOS FINANCIEROS.	

DATOS DEL INDICADOR

NOMBRE INDICADOR:		ÍNDICE DE CUMPLIMIENTO EN LA REALIZACIÓN DE SOFTWARE PARA LA GENERACIÓN DE BASES DE DATOS.	
UNIDAD DE MEDIDA:	SOFTWARE	TIPO:	PROGRAMÁTICO
RESULTADO ESPERADO:		ALCANZAR LA META AL 100%	
FORMULA CALCULO:		NÚMERO DE SOFTWARE DESARROLLADO /NÚMERO DE SOFTWARE PROGRAMADO * 100	
INTERPRETACION:		EL INDICADOR PERMITE CONOCER EL PORCENTAJE DE ACTIVIDADES REALIZADAS CON RESPECTO A LAS PROGRAMADAS.	
DIMENSION DEL INDICADOR:	IMPACTO	SENTIDO:	ASCENDENTE
VALOR:	ACUMULABLE	FRECUENCIA MEDICION:	TRIMESTRAL

RESULTADO ANUAL DEL INDICADOR				
META ANUAL	MODIFICADO ANUAL	RESULTADO ANUAL	PORCENTAJE ALCANZADO	SEMÁFORO
1	1	0	0%	ROJO

EVALUACIÓN CUALITATIVA

En términos generales el índice de cumplimiento en la realización de software para la generación de base de datos fue negativa, debido a que el cumplimiento de esta meta fue 0%.

No se cumplió la meta programada por que no fue posible la adquisición del servidor para la instalación del software; debido a que se dio prioridad de recursos para las acciones más apremiantes de la Entidad. Sin embargo, se está alimentando la base de datos de BAESVIM en red establecida por Seguridad Pública Estatal para dar cumplimiento a los acuerdos con CONAVIM.

**SISTEMA ESTATAL DE EVALUACIÓN
PROGRAMA OPERATIVO ANUAL 2016**

CPCA III-15-A
Cuenta Pública 2016

Unidad Responsable	Instituto Sonorense de la Mujer
---------------------------	---------------------------------

Información Programática

Unidad Ejecutora	Eje Rector	Reto	Estrategia	Prog. Estatal	Proceso	Indicador	Descripción	Unidad de Medida	*Frecuencia de medición	Programado Anual	Modificado Anual	Resultado	% Avance Anual
110	6	4	4.1	03	OBL		DIRECCIÓN GENERAL GOBIERNO PROMOTOR DE LOS DERECHOS HUMANOS E IGUALDAD DE GÉNERO. Incorporar la perspectiva e igualdad de género en la gestión de Gobierno. Orientar y promover la integración de la perspectiva y la igualdad de género en la gestión Gubernamental.						
						1	Índice de cumplimiento en la realización de documentos para la igualdad de género y atención a la violencia contra las Mujeres.	Documentos	Trimestral	65	65	63	96.92%
						2	Índice de cumplimiento de eventos realizados.	Eventos	Trimestral	111	111	73	65.77%
						3	Índice de cumplimiento de Instrumentos Jurídicos elaborados.	Inst. Jurídicos	Trimestral	13	13	13	100%
						4	Índice de cumplimiento de asesorías brindadas a los Ayuntamientos sobre las Instancias Municipales de la Mujer.	Asesorías	Trimestral	40	40	30	75%
						5	Índice de cumplimiento en la asistencia a los talleres, cursos y eventos.	Beneficiado	Trimestral	5,120	5,120	7,061	137.91%
						6	Índice de cumplimiento en la prestación de los servicios de asistencia legal, psicológica y gestiones de apoyo.	Asistencia	Trimestral	2,530	2,530	3,712	146.72%
						7	Índice de cumplimiento de gestiones realizadas para trámites de apoyos económicos y créditos de proyectos productivos.	Gestión	Trimestral	195	195	197	101.03%
						8	Índice de cumplimiento de la realización de eventos de seguimiento a las 12 recomendaciones de la CONAVIM.	Evento	Trimestral	9	9	9	100%

**SISTEMA ESTATAL DE EVALUACIÓN
PROGRAMA OPERATIVO ANUAL 2016**

**CPCA III-15-A
Cuenta Pública 2016**

Unidad Ejecutora	Eje Rector	Reto	Estrategia	Prog. Estatal	Proceso	Indicador	Descripción	Unidad de Medida	*Frecuencia de medición	Programado Anual	Modificado Anual	Resultado	% Avance Anual	
110	6	4	4.1	03	OBX		DIRECCIÓN GENERAL GOBIERNO PROMOTOR DE LOS DERECHOS HUMANOS E IGUALDAD DE GÉNERO. Incorporar la perspectiva e igualdad de género en la gestión de Gobierno. Orientar y promover la integración de la perspectiva y la igualdad de género en la gestión Gubernamental. IGUALDAD DE GÉNERO GESTIÓN ADMINISTRATIVA Y OPERATIVA.							
						1	Índice de cumplimiento de documentos, reportes e informes elaborados.	Documentos	Trimestral	45	45	43	95.56%	
						2	Índice de cumplimiento en la realización de software para la generación de base de datos.	Software	Trimestral	1	1	0	0%	
							Total de indicadores						10	

Sistema Estatal de Evaluación
Gastos por proyectos de Inversión
INSTITUTO SONORENSE DE LA MUJER
Del 01 de Enero al 31 de Diciembre de 2016
(pesos)

CPCA-III-16

CUENTA PÚBLICA 2016

GASTO DE INVERSION EJERCIDO:		
NOMBRE DEL PROYECTO	MONTO EROGADO	ORIGEN DEL RECURSO*
NADA QUE MANIFESTAR EN ESTE APARTADO		

* Se deberán informar con todas las fuentes del recurso.

Ya sean obras con Recurso Federal, Recurso Estatal e Ingresos Propios del ente Público.

"Bajo protesta de decir verdad declaramos que los Estados Financieros y sus Notas, son razonablemente correctos y son responsabilidad del emisor"

LIC. ROBERTO MONTAUDON SOTO
DIRECTOR DE ADMÓN Y FINANZAS

LIC. BLANCA LUZ SALDAÑA LÓPEZ
DIRECTORA GENERAL

Sistema Estatal de Evaluación
Indicadores de Postura Fiscal
INSTITUTO SONORENSE DE LA MUJER
Del 01 de Enero al 31 de Diciembre de 2016
(pesos)

CPCA-IV-17

CUENTA PÚBLICA 2016

Concepto	Estimado Original Anual	Devengado	Pagado 3
I. Ingresos Presupuestarios (I= 1 + 2)	16,326,940.97	57,551,112.45	57,551,112.45
1. Ingresos Gobierno del Estado 1			
2. Ingresos Sector Paraestatal 1	16,326,940.97	57,551,112.45	57,551,112.45
II. Egresos Presupuestarios (II= 3+4)	16,326,940.97	65,755,031.20	55,909,323.83
3. Egresos del Gobierno de la Entidad Federativa 2			
4. Egresos del Sector Paraestatal 2	16,326,940.97	65,755,031.20	55,909,323.83
III. Balance Presupuestario (Superávit o Déficit) (III= I-II)	0.00	-8,203,918.75	1,641,788.62
Concepto	Estimado Original Anual	Devengado	Pagado 3
III. Balance Presupuestario (Superávit o Déficit)	0.00	-8,203,918.75	1,641,788.62
IV. Interés, Comisiones y Gastos de la Deuda			
V. Balance Primario (superávit o Déficit) (V= III-IV)	0.00	-8,203,918.75	1,641,788.62
Concepto	Estimado Original Anual	Devengado	Pagado 3
A. Financiamiento			
B. Amortización de la Deuda			
C. Endeudamiento o Desendeudamiento (C=A-B)	0.00	0.00	0.00

"Bajo protesta de decir verdad declaramos que los Estados Financieros y sus Notas, son razonablemente correctos y son responsabilidad del emisor"

LIC. ROBERTO MONTAUDON SOTO
DIRECTOR DE ADMÓN Y FINANZAS

LIC. BLANCA LUZ SALDAÑA LÓPEZ
DIRECTORA GENERAL

Sistema Estatal de Evaluación
Balance Presupuestario - LDF
INSTITUTO SONORENSE DE LA MUJER
Del 01 de Enero al 31 de Diciembre de 2016
(PESOS)

CPCA-IV-17-A

CUENTA PÚBLICA 2016

Concepto (c)	Estimado/ Aprobado (d)	Devengado	Recaudado/ Pagado
A. Ingresos Totales (A = A1+A2+A3)	16,326,941	57,551,113	57,551,113
A1. Ingresos de Libre Disposición	15,714,941	45,540,016	45,540,016
A2. Transferencias Federales Etiquetadas	612,000	12,011,097	12,011,097
A3. Financiamiento Neto	-	-	-
B. Egresos Presupuestarios¹ (B = B1+B2)	16,326,941	65,755,031	55,909,324
B1. Gasto No Etiquetado (sin incluir Amortización de la Deuda Pública)	15,714,941	54,121,935	45,166,734
B2. Gasto Etiquetado (sin incluir Amortización de la Deuda Pública)	612,000	11,633,097	10,742,590
C. Remanentes del Ejercicio Anterior (C = C1 + C2)	-	-	-
C1. Remanentes de Ingresos de Libre Disposición aplicados en el periodo	-	-	-
C2. Remanentes de Transferencias Federales Etiquetadas aplicados en el periodo	-	-	-
I. Balance Presupuestario (I = A - B + C)	-	8,203,918	1,641,789
II. Balance Presupuestario sin Financiamiento Neto (II = I - A3)	-	8,203,918	1,641,789
III. Balance Presupuestario sin Financiamiento Neto y sin Remanentes del Ejercicio Anterior (III= II - C)	-	8,203,918	1,641,789

Concepto	Aprobado	Devengado	Pagado
E. Intereses, Comisiones y Gastos de la Deuda (E = E1+E2)	-	-	-
E1. Intereses, Comisiones y Gastos de la Deuda con Gasto No Etiquetado	-	-	-
E2. Intereses, Comisiones y Gastos de la Deuda con Gasto Etiquetado	-	-	-
IV. Balance Primario (IV = III + E)	-	8,203,918	1,641,789

Concepto	Estimado/ Aprobado	Devengado	Recaudado/ Pagado
F. Financiamiento (F = F1 + F2)	-	-	-
F1. Financiamiento con Fuente de Pago de Ingresos de Libre Disposición	-	-	-
F2. Financiamiento con Fuente de Pago de Transferencias Federales Etiquetadas	-	-	-
G. Amortización de la Deuda (G = G1 + G2)	-	-	-
G1. Amortización de la Deuda Pública con Gasto No Etiquetado	-	-	-
G2. Amortización de la Deuda Pública con Gasto Etiquetado	-	-	-
A3. Financiamiento Neto (A3 = F - G)	-	-	-

Sistema Estatal de Evaluación
Balance Presupuestario - LDF
INSTITUTO SONORENSE DE LA MUJER
Del 01 de Enero al 31 de Diciembre de 2016
(PESOS)

CPCA-IV-17-A

CUENTA PÚBLICA 2016

Concepto	Estimado/ Aprobado	Devengado	Recaudado/ Pagado
A1. Ingresos de Libre Disposición	15,714,941	45,540,016	45,540,016
A3.1 Financiamiento Neto con Fuente de Pago de Ingresos de Libre Disposición (A3.1 = F1 - G1)	-	-	-
F1. Financiamiento con Fuente de Pago de Ingresos de Libre Disposición	-	-	-
G1. Amortización de la Deuda Pública con Gasto No Etiquetado	-	-	-
B1. Gasto No Etiquetado (sin incluir Amortización de la Deuda Pública)	15,714,941	54,121,935	45,166,734
C1. Remanentes de Ingresos de Libre Disposición aplicados en el periodo	-	-	-
V. Balance Presupuestario de Recursos Disponibles (V = A1 + A3.1 - B1 + C1)	-	8,581,918	373,282
VI. Balance Presupuestario de Recursos Disponibles sin Financiamiento Neto (VI = V - A3.1)	-	8,581,918	373,282
Concepto	Estimado/ Aprobado	Devengado	Recaudado/ Pagado
A2. Transferencias Federales Etiquetadas	612,000	12,011,097	12,011,097
A3.2 Financiamiento Neto con Fuente de Pago de Transferencias Federales Etiquetadas (A3.2 = F2 - G2)	-	-	-
F2. Financiamiento con Fuente de Pago de Transferencias Federales Etiquetadas	-	-	-
G2. Amortización de la Deuda Pública con Gasto Etiquetado	-	-	-
B2. Gasto Etiquetado (sin incluir Amortización de la Deuda Pública)	612,000	11,633,097	10,742,590
C2. Remanentes de Transferencias Federales Etiquetadas aplicados en el periodo	-	-	-
VII. Balance Presupuestario de Recursos Etiquetados (VII = A2 + A3.2 - B2 + C2)	-	378,000	1,268,507
VIII. Balance Presupuestario de Recursos Etiquetados sin Financiamiento Neto (VIII = VII - A3.2)	-	378,000	1,268,507

LIC. ROBERTO MONTAUDON SOTO
DIRECTOR DE ADMÓN. Y FINANZAS

LIC. BLANCA LUZ SALDAÑA LÓPEZ
DIRECTORA GENERAL

Sistema Estatal de Evaluación
 Relación de Cuentas Bancarias Productivas Específicas
 INSTITUTO SONORENSE DE LA MUJER
 Del 01 de Enero al 31 de Diciembre de 2016
 (pesos)

CPCA-IV-18

CUENTA PÚBLICA 2016

Fondo, Programa o Convenio	Datos de la Cuenta Bancaria	
	Institución Bancaria	Número de Cuenta
1 RECURSO ESTATAL	BANAMEX	4035-32411
2 RECURSO FEDERAL	BANAMEX	7009-6500945
3		
4		
5		
6		
7		
8		
9		
10		

"Bajo protesta de decir verdad declaramos que los Estados Financieros y sus Notas, son razonablemente correctos y son responsabilidad del emisor"

 LIC. ROBERTO MONTAUDON SOTO
 DIRECTOR DE ADMÓN Y FINANZAS

 LIC. BLANCA LUZ SALDAÑA LÓPEZ
 DIRECTORA GENERAL

Código	Descripción del Bien	Valor en Libros
69	Librero	37,432.50
70	Estante	1,161.50
71	Estante	1,161.50
72	Estante	1,161.50
73	Estante	1,161.50
74	Estante	1,161.50
75	Estante	1,161.50
76	Estante	1,161.50
77	Estante	1,161.50
78	Estante	1,161.50
79	Estante	1,161.50
80	Escritorio	2,213.75
81	Escritorio	2,213.75
82	Escritorio	2,213.75
83	Escritorio	2,213.75
84	Escritorio	2,213.75
85	Escritorio	2,213.75
86	Archivero	4,370.00
87	Archivero	3,282.72
88	Archivero	3,282.73
89	Modulo	17,974.50
90	Modulo	9,211.50
91	Carpa	2,350.04
92	Carpa	2,350.05
93	Conjunto Ejecutivo cilbrero	11,295.77
94	Archivero	3,496.57
95	Archivero	3,496.58
96	Escritorio	2,990.00
97	Escritorio	2,990.00
98	Escritorio	2,990.00
99	Escritorio	2,990.00
100	Escritorio	2,990.00
101	Enfriador de agua	2,656.40
102	Enfriador de agua	2,656.40
103	Enfriador de agua	2,656.40
104	Enfriador de Agua	2,656.40

Código	Descripción del Bien	Valor en Libros
105	Archivero	3,248.00
106	Conjunto Ejecutivo cilbrero	9,396.00
107	Escritorio	2,470.80
108	Escritorio	2,470.80
109	Escritorio	2,470.80
110	Gabinete	4,013.60
111	Sillón Ejecutivo	3,352.40
112	Escritorio	4,999.99
113	Escritorio	4,999.99
114	Escritorio	4,999.99
115	Archivero	4,999.98
116	Archivero	4,999.98
117	Archivero	4,999.98
118	Archivero	5,000.00
119	Archivero	5,000.00
120	Archivero	5,000.00
121	Escritorio	5,000.00
122	Escritorio	5,000.00
123	Escritorio	5,000.00
124	Escritorio	3,527.31
125	Escritorio	3,527.32
126	Escritorio	3,527.32
127	Escritorio	3,527.31
128	Escritorio	3,527.31
129	Escritorio	3,527.31
130	Escritorio	3,527.31
131	Escritorio	3,527.31
132	Escritorio	3,527.31
133	Archivero	3,875.30
134	Archivero	3,875.30
135	Archivero	3,875.30
136	Mesa plegable	800.00
137	Mesa plegable	1,600.00
138	Mesa plegable	1,600.00
139	Silla fija cbica	1,500.00
140	Silla fija cbica	1,500.00

Codigo		Descripción del Bien		Valor en Libros
BIENES MUEBLES		p		
111	1241-1000-00304-000	Silla fija chica		1,500.00
112	1241-1000-00305-000	Silla fija chica		1,500.00
113	1241-1000-00306-000	Silla fija chica		1,500.00
114	1241-1000-00307-000	Silla fija chica		1,500.00
115	1241-1000-00308-000	Silla fija chica		1,500.00
116	1241-1000-00309-000	Silla fija chica		1,500.00
117	1241-1000-00310-000	Escritorio Ejecutivo		7,499.96
118	1241-1000-00311-000	Mesa plegable		1,600.00
119	1241-1000-00312-000	Silla fija chica		1,500.00
153	1241-1000-00313-000	Escritorio secretarial		3,364.00
154	1241-1000-00314-000	Escritorio secretarial		3,364.00
155	1241-1000-00315-000	Escritorio secretarial		3,364.00
156	1241-1000-00316-000	3 Sillones		5,498.40
157	1241-1000-00317-000	Archivos		4,309.60
158	1241-1000-00318-000	ARCHIVERO CON 2 GAVETAS		2,958.00
159	1241-1000-00318-000 1	ARCHIVERO CON 2 GAVETAS		2,958.00
160	1241-1000-00318-000 10	ARCHIVERO CON 2 GAVETAS		2,958.00
161	1241-1000-00318-000 11	ARCHIVERO CON 2 GAVETAS		2,958.00
162	1241-1000-00318-000 12	ARCHIVERO CON 2 GAVETAS		2,958.00
163	1241-1000-00318-000 13	ARCHIVERO CON 2 GAVETAS		2,958.00
164	1241-1000-00318-000 14	ARCHIVERO CON 2 GAVETAS		2,958.00
165	1241-1000-00318-000 15	ARCHIVERO CON 2 GAVETAS		2,958.00
166	1241-1000-00318-000 2	ARCHIVERO CON 2 GAVETAS		2,958.00
167	1241-1000-00318-000 3	ARCHIVERO CON 2 GAVETAS		2,958.00
168	1241-1000-00318-000 4	ARCHIVERO CON 2 GAVETAS		2,958.00
169	1241-1000-00318-000 5	ARCHIVERO CON 2 GAVETAS		2,958.00
170	1241-1000-00318-000 6	ARCHIVERO CON 2 GAVETAS		2,958.00
171	1241-1000-00318-000 7	ARCHIVERO CON 2 GAVETAS		2,958.00
172	1241-1000-00318-000 8	ARCHIVERO CON 2 GAVETAS		2,958.00
173	1241-1000-00318-000 9	ARCHIVERO CON 2 GAVETAS		2,958.00
174	1241-1000-00319-000 1	ARCHIVERO CON 4 GAVETAS		3,915.00
175	1241-1000-00319-000	ARCHIVERO CON 4 GAVETAS		3,915.00
176	1241-1000-00319-000 2	ARCHIVERO CON 4 GAVETAS		3,915.00
177	1241-1000-00319-000 3	ARCHIVERO CON 4 GAVETAS		3,915.00
178	1241-1000-00319-000 4	ARCHIVERO CON 4 GAVETAS		3,915.00
179	1241-1000-00319-000 5	ARCHIVERO CON 4 GAVETAS		3,915.00
180	1241-1000-00319-000 6	ARCHIVERO CON 4 GAVETAS		3,915.00

Codigo		Descripción del Bien		Valor en Libros
BIENES MUEBLES		p		
181	1241-1000-00319-000 7	ARCHIVERO CON 4 GAVETAS		3,915.00
182	1241-1000-00319-000 8	ARCHIVERO CON 4 GAVETAS		3,915.00
183	1241-1000-00319-000 9	ARCHIVERO CON 4 GAVETAS		3,915.00
184	1241-1000-00320-000	CONJUNTO SECRETARIAL EN "L"		4,640.00
185	1241-1000-00321-000	LIBRERO		4,408.00
186	1241-1000-00322-000	MESA DE TRABAJO RECTANGULAR		2,320.00
187	1241-1000-00324-000	CONJUNTO SECRETARIAL E "L"		4,872.00
188	1241-1000-00323-000 1	Mesa Redonda		2,407.00
189	1241-1000-00323-000 2	Mesa Redonda		2,407.00
190	1241-1000-00323-000 3	Mesa Redonda		2,407.00
191	1241-1000-00323-000 4	Mesa Redonda		2,407.00
192	1241-1000-00325-000 1	SILLA DE VISITA		632.20
193	1241-1000-00325-000 10	SILLA DE VISITA		632.20
194	1241-1000-00325-000 11	SILLA DE VISITA		632.20
195	1241-1000-00325-000 12	SILLA DE VISITA		632.20
196	1241-1000-00325-000 13	SILLA DE VISITA		632.20
197	1241-1000-00325-000 14	SILLA DE VISITA		632.20
198	1241-1000-00325-000 15	SILLA DE VISITA		632.20
199	1241-1000-00325-000 16	SILLA DE VISITA		632.20
200	1241-1000-00325-000 17	SILLA DE VISITA		632.20
201	1241-1000-00325-000 18	SILLA DE VISITA		632.20
202	1241-1000-00325-000 19	SILLA DE VISITA		632.20
203	1241-1000-00325-000 2	SILLA DE VISITA		632.20
204	1241-1000-00325-000 20	SILLA DE VISITA		632.20
205	1241-1000-00325-000 3	SILLA DE VISITA		632.20
206	1241-1000-00325-000 4	SILLA DE VISITA		632.20
207	1241-1000-00325-000 5	SILLA DE VISITA		632.20
208	1241-1000-00325-000 6	SILLA DE VISITA		632.20
209	1241-1000-00325-000 7	SILLA DE VISITA		632.20
210	1241-1000-00325-000 8	SILLA DE VISITA		632.20
211	1241-1000-00325-000 9	SILLA DE VISITA		632.20
212	1241-1000-00326-000 5	SILON SEMIEJECUTIVO		2,876.80
213	1241-1000-00326-000	SILON SEMIEJECUTIVO		2,876.80
214	1241-1000-00326-000 1	SILON SEMIEJECUTIVO		2,876.80
215	1241-1000-00326-000 10	SILON SEMIEJECUTIVO		2,876.80
216	1241-1000-00326-000 11	SILON SEMIEJECUTIVO		2,876.80

Codigo		Descripción del Bien	Valor en Libros
BIENES MUEBLES		p	
217	1241-1000-00326-000 12	SILON SEMIEECUTIVO	2,876.80
218	1241-1000-00326-000 13	SILON SEMIEECUTIVO	2,876.80
291	1241-1000-00326-000 14	SILON SEMIEECUTIVO	2,876.80
220	1241-1000-00326-000 15	SILON SEMIEECUTIVO	2,876.80
221	1241-1000-00326-000 16	SILON SEMIEECUTIVO	2,876.80
222	1241-1000-00326-000 17	SILON SEMIEECUTIVO	2,876.80
223	1241-1000-00326-000 18	SILON SEMIEECUTIVO	2,876.80
224	1241-1000-00326-000 19	SILON SEMIEECUTIVO	2,876.80
225	1241-1000-00326-000 2	SILON SEMIEECUTIVO	2,876.80
226	1241-1000-00326-000 3	SILON SEMIEECUTIVO	2,876.80
227	1241-1000-00326-000 4	SILON SEMIEECUTIVO	2,876.80
228	1241-1000-00326-000 6	SILON SEMIEECUTIVO	2,876.80
229	1241-1000-00326-000 7	SILON SEMIEECUTIVO	2,876.80
230	1241-1000-00326-000 8	SILON SEMIEECUTIVO	2,876.80
231	1241-1000-00326-000 9	SILON SEMIEECUTIVO	2,876.80
232	1241-1000-00327-000	SILLA PLEGABLE	365.40
233	1241-1000-00327-000 1	SILLA PLEGABLE	365.40
234	1241-1000-00327-000 10	SILLA PLEGABLE	365.40
235	1241-1000-00327-000 100	SILLA PLEGABLE	365.40
236	1241-1000-00327-000 101	SILLA PLEGABLE	365.40
237	1241-1000-00327-000 102	SILLA PLEGABLE	365.40
238	1241-1000-00327-000 103	SILLA PLEGABLE	365.40
239	1241-1000-00327-000 104	SILLA PLEGABLE	365.40
240	1241-1000-00327-000 105	SILLA PLEGABLE	365.40
241	1241-1000-00327-000 106	SILLA PLEGABLE	365.40
242	1241-1000-00327-000 107	SILLA PLEGABLE	365.40
243	1241-1000-00327-000 108	SILLA PLEGABLE	365.40
244	1241-1000-00327-000 109	SILLA PLEGABLE	365.40
245	1241-1000-00327-000 11	SILLA PLEGABLE	365.40
246	1241-1000-00327-000 110	SILLA PLEGABLE	365.40
247	1241-1000-00327-000 111	SILLA PLEGABLE	365.40
248	1241-1000-00327-000 112	SILLA PLEGABLE	365.40
249	1241-1000-00327-000 113	SILLA PLEGABLE	365.40
250	1241-1000-00327-000 114	SILLA PLEGABLE	365.40
251	1241-1000-00327-000 115	SILLA PLEGABLE	365.40
252	1241-1000-00327-000 116	SILLA PLEGABLE	365.40

Codigo		Descripción del Bien	Valor en Libros
BIENES MUEBLES		p	
253	1241-1000-00327-000 117	SILLA PLEGABLE	365.40
254	1241-1000-00327-000 118	SILLA PLEGABLE	365.40
255	1241-1000-00327-000 119	SILLA PLEGABLE	365.40
256	1241-1000-00327-000 12	SILLA PLEGABLE	365.40
257	1241-1000-00327-000 120	SILLA PLEGABLE	365.40
258	1241-1000-00327-000 121	SILLA PLEGABLE	365.40
259	1241-1000-00327-000 123	SILLA PLEGABLE	365.40
260	1241-1000-00327-000 124	SILLA PLEGABLE	365.40
261	1241-1000-00327-000 125	SILLA PLEGABLE	365.40
2662	1241-1000-00327-000 126	SILLA PLEGABLE	365.40
263	1241-1000-00327-000 127	SILLA PLEGABLE	365.40
264	1241-1000-00327-000 128	SILLA PLEGABLE	365.40
265	1241-1000-00327-000 129	SILLA PLEGABLE	365.40
266	1241-1000-00327-000 13	SILLA PLEGABLE	365.40
267	1241-1000-00327-000 130	SILLA PLEGABLE	365.40
268	1241-1000-00327-000 131	SILLA PLEGABLE	365.40
269	1241-1000-00327-000 132	SILLA PLEGABLE	365.40
270	1241-1000-00327-000 133	SILLA PLEGABLE	365.40
271	1241-1000-00327-000 134	SILLA PLEGABLE	365.40
272	1241-1000-00327-000 135	SILLA PLEGABLE	365.40
273	1241-1000-00327-000 136	SILLA PLEGABLE	365.40
274	1241-1000-00327-000 137	SILLA PLEGABLE	365.40
275	1241-1000-00327-000 138	SILLA PLEGABLE	365.40
276	1241-1000-00327-000 139	SILLA PLEGABLE	365.40
277	1241-1000-00327-000 14	SILLA PLEGABLE	365.40
278	1241-1000-00327-000 15	SILLA PLEGABLE	365.40
279	1241-1000-00327-000 16	SILLA PLEGABLE	365.40
280	1241-1000-00327-000 17	SILLA PLEGABLE	365.40
281	1241-1000-00327-000 18	SILLA PLEGABLE	365.40
282	1241-1000-00327-000 19	SILLA PLEGABLE	365.40
283	1241-1000-00327-000 2	SILLA PLEGABLE	365.40
284	1241-1000-00327-000 20	SILLA PLEGABLE	365.40
285	1241-1000-00327-000 21	SILLA PLEGABLE	365.40
286	1241-1000-00327-000 22	SILLA PLEGABLE	365.40
287	1241-1000-00327-000 23	SILLA PLEGABLE	365.40
288	1241-1000-00327-000 24	SILLA PLEGABLE	365.40

Codigo		Descripción del Bien	Valor en Libros
BIENES MUEBLES			
289	1241-1000-00327-000 25	SILLA PLEGABLE	365.40
290	1241-1000-00327-000 26	SILLA PLEGABLE	365.40
291	1241-1000-00327-000 27	SILLA PLEGABLE	365.40
292	1241-1000-00327-000 28	SILLA PLEGABLE	365.40
293	1241-1000-00327-000 29	SILLA PLEGABLE	365.40
294	1241-1000-00327-000 30	SILLA PLEGABLE	365.40
295	1241-1000-00327-000 31	SILLA PLEGABLE	365.40
296	1241-1000-00327-000 32	SILLA PLEGABLE	365.40
297	1241-1000-00327-000 33	SILLA PLEGABLE	365.40
299	1241-1000-00327-000 34	SILLA PLEGABLE	365.40
300	1241-1000-00327-000 35	SILLA PLEGABLE	365.40
301	1241-1000-00327-000 36	SILLA PLEGABLE	365.40
302	1241-1000-00327-000 37	SILLA PLEGABLE	365.40
303	1241-1000-00327-000 38	SILLA PLEGABLE	365.40
304	1241-1000-00327-000 39	SILLA PLEGABLE	365.40
305	1241-1000-00327-000 40	SILLA PLEGABLE	365.40
306	1241-1000-00327-000 41	SILLA PLEGABLE	365.40
308	1241-1000-00327-000 42	SILLA PLEGABLE	365.40
309	1241-1000-00327-000 43	SILLA PLEGABLE	365.40
310	1241-1000-00327-000 44	SILLA PLEGABLE	365.40
311	1241-1000-00327-000 45	SILLA PLEGABLE	365.40
312	1241-1000-00327-000 46	SILLA PLEGABLE	365.40
313	1241-1000-00327-000 47	SILLA PLEGABLE	365.40
314	1241-1000-00327-000 48	SILLA PLEGABLE	365.40
315	1241-1000-00327-000 49	SILLA PLEGABLE	365.40
3167	1241-1000-00327-000 50	SILLA PLEGABLE	365.40
317	1241-1000-00327-000 51	SILLA PLEGABLE	365.40
318	1241-1000-00327-000 52	SILLA PLEGABLE	365.40
319	1241-1000-00327-000 53	SILLA PLEGABLE	365.40
320	1241-1000-00327-000 54	SILLA PLEGABLE	365.40
321	1241-1000-00327-000 55	SILLA PLEGABLE	365.40
322	1241-1000-00327-000 56	SILLA PLEGABLE	365.40
323	1241-1000-00327-000 57	SILLA PLEGABLE	365.40
324	1241-1000-00327-000 58	SILLA PLEGABLE	365.40

Codigo		Descripción del Bien	Valor en Libros
BIENES MUEBLES			
325	1241-1000-00327-000 59	SILLA PLEGABLE	365.40
326	1241-1000-00327-000 60	SILLA PLEGABLE	365.40
327	1241-1000-00327-000 61	SILLA PLEGABLE	365.40
328	1241-1000-00327-000 62	SILLA PLEGABLE	365.40
329	1241-1000-00327-000 63	SILLA PLEGABLE	365.40
330	1241-1000-00327-000 64	SILLA PLEGABLE	365.40
331	1241-1000-00327-000 65	SILLA PLEGABLE	365.40
332	1241-1000-00327-000 66	SILLA PLEGABLE	365.40
333	1241-1000-00327-000 67	SILLA PLEGABLE	365.40
334	1241-1000-00327-000 68	SILLA PLEGABLE	365.40
335	1241-1000-00327-000 69	SILLA PLEGABLE	365.40
336	1241-1000-00327-000 70	SILLA PLEGABLE	365.40
337	1241-1000-00327-000 71	SILLA PLEGABLE	365.40
338	1241-1000-00327-000 72	SILLA PLEGABLE	365.40
339	1241-1000-00327-000 73	SILLA PLEGABLE	365.40
340	1241-1000-00327-000 74	SILLA PLEGABLE	365.40
341	1241-1000-00327-000 75	SILLA PLEGABLE	365.40
342	1241-1000-00327-000 76	SILLA PLEGABLE	365.40
434	1241-1000-00327-000 77	SILLA PLEGABLE	365.40
344	1241-1000-00327-000 78	SILLA PLEGABLE	365.40
345	1241-1000-00327-000 79	SILLA PLEGABLE	365.40
346	1241-1000-00327-000 80	SILLA PLEGABLE	365.40
347	1241-1000-00327-000 81	SILLA PLEGABLE	365.40
348	1241-1000-00327-000 82	SILLA PLEGABLE	365.40
349	1241-1000-00327-000 83	SILLA PLEGABLE	365.40
350	1241-1000-00327-000 84	SILLA PLEGABLE	365.40
351	1241-1000-00327-000 85	SILLA PLEGABLE	365.40
352	1241-1000-00327-000 86	SILLA PLEGABLE	365.40
353	1241-1000-00327-000 87	SILLA PLEGABLE	365.40
354	1241-1000-00327-000 88	SILLA PLEGABLE	365.40
355	1241-1000-00327-000 89	SILLA PLEGABLE	365.40
356	1241-1000-00327-000 90	SILLA PLEGABLE	365.40
357	1241-1000-00327-000 91	SILLA PLEGABLE	365.40
358	1241-1000-00327-000 92	SILLA PLEGABLE	365.40
359	1241-1000-00327-000 93	SILLA PLEGABLE	365.40
360	1241-1000-00327-000 94	SILLA PLEGABLE	365.40

Codigo		Descripcion del Bien		Valor en Libros
BIENES MUEBLES		p		
361	1241-1000-00327-000 90	SILLA PLEGABLE		365.40
362	1241-1000-00327-000 91	SILLA PLEGABLE		365.40
363	1241-1000-00327-000 92	SILLA PLEGABLE		365.40
364	1241-1000-00327-000 93	SILLA PLEGABLE		365.40
365	1241-1000-00327-000 94	SILLA PLEGABLE		365.40
366	1241-1000-00327-000 95	SILLA PLEGABLE		365.40
367	1241-1000-00327-000 96	SILLA PLEGABLE		365.40
368	1241-1000-00327-000 97	SILLA PLEGABLE		365.40
369	1241-1000-00327-000 98	SILLA PLEGABLE		365.40
370	1241-1000-00327-000 99	SILLA PLEGABLE		365.40
371	1241-1000-00327-122	SILLA PLEGABLE		365.40
372	1241-1000-00328-000	BANCA ERGONOMICA DE 3 PIEZAS		2,813.00
373	1241-1000-00328-000 1	BANCA ERGONOMICA DE 3 PIEZAS		2,813.00
374	1241-1000-00329-000	SILLA SECRETARIAL		1,276.00
375	1241-1000-00329-000 1	SILLA SECRETARIAL		1,276.00
376	1241-1000-00329-000 10	SILLA SECRETARIAL		1,276.00
377	1241-1000-00329-000 11	SILLA SECRETARIAL		1,276.00
378	1241-1000-00329-000 12	SILLA SECRETARIAL		1,276.00
379	1241-1000-00329-000 13	SILLA SECRETARIAL		1,276.00
380	1241-1000-00329-000 14	SILLA SECRETARIAL		1,276.00
381	1241-1000-00329-000 15	SILLA SECRETARIAL		1,276.00
382	1241-1000-00329-000 16	SILLA SECRETARIAL		1,276.00
383	1241-1000-00329-000 17	SILLA SECRETARIAL		1,276.00
384	1241-1000-00329-000 18	SILLA SECRETARIAL		1,276.00
385	1241-1000-00329-000 19	SILLA SECRETARIAL		1,276.00
386	1241-1000-00329-000 2	SILLA SECRETARIAL		1,276.00
387	1241-1000-00329-000 20	SILLA SECRETARIAL		1,276.00
388	1241-1000-00329-000 21	SILLA SECRETARIAL		1,276.00
389	1241-1000-00329-000 3	SILLA SECRETARIAL		1,276.00
390	1241-1000-00329-000 4	SILLA SECRETARIAL		1,276.00
391	1241-1000-00329-000 5	SILLA SECRETARIAL		1,276.00
392	1241-1000-00329-000 6	SILLA SECRETARIAL		1,276.00
393	1241-1000-00329-000 7	SILLA SECRETARIAL		1,276.00
394	1241-1000-00329-000 8	SILLA SECRETARIAL		1,276.00
395	1241-1000-00329-000 9	SILLA SECRETARIAL		1,276.00
396	1241-1000-00330-000	ESCRITORIO SECRETARIAL		2,813.00

Codigo		Descripcion del Bien		Valor en Libros
BIENES MUEBLES		p		
397	1241-1000-00330-000 1	ESCRITORIO SECRETARIAL		2,813.00
398	1241-1000-00330-000 10	ESCRITORIO SECRETARIAL		2,813.00
399	1241-1000-00330-000 11	ESCRITORIO SECRETARIAL		2,813.00
400	1241-1000-00330-000 12	ESCRITORIO SECRETARIAL		2,813.00
401	1241-1000-00330-000 13	ESCRITORIO SECRETARIAL		2,813.00
402	1241-1000-00330-000 14	ESCRITORIO SECRETARIAL		2,813.00
403	1241-1000-00330-000 15	ESCRITORIO SECRETARIAL		2,813.00
404	1241-1000-00330-000 16	ESCRITORIO SECRETARIAL		2,813.00
405	1241-1000-00330-000 17	ESCRITORIO SECRETARIAL		2,813.00
406	1241-1000-00330-000 18	ESCRITORIO SECRETARIAL		2,813.00
407	1241-1000-00330-000 19	ESCRITORIO SECRETARIAL		2,813.00
408	1241-1000-00330-000 2	ESCRITORIO SECRETARIAL		2,813.00
409	1241-1000-00330-000 20	ESCRITORIO SECRETARIAL		2,813.00
410	1241-1000-00330-000 21	ESCRITORIO SECRETARIAL		2,813.00
411	1241-1000-00330-000 22	ESCRITORIO SECRETARIAL		2,813.00
412	1241-1000-00330-000 23	ESCRITORIO SECRETARIAL		2,813.00
413	1241-1000-00330-000 24	ESCRITORIO SECRETARIAL		2,813.00
414	1241-1000-00330-000 25	ESCRITORIO SECRETARIAL		2,813.00
415	1241-1000-00330-000 26	ESCRITORIO SECRETARIAL		2,813.00
416	1241-1000-00330-000 27	ESCRITORIO SECRETARIAL		2,813.00
417	1241-1000-00330-000 28	ESCRITORIO SECRETARIAL		2,813.00
418	1241-1000-00330-000 29	ESCRITORIO SECRETARIAL		2,813.00
419	1241-1000-00330-000 3	ESCRITORIO SECRETARIAL		2,813.00
420	1241-1000-00330-000 30	ESCRITORIO SECRETARIAL		2,813.00
421	1241-1000-00330-000 31	ESCRITORIO SECRETARIAL		2,813.00
422	1241-1000-00330-000 32	ESCRITORIO SECRETARIAL		2,813.00
423	1241-1000-00330-000 33	ESCRITORIO SECRETARIAL		2,813.00
424	1241-1000-00330-000 34	ESCRITORIO SECRETARIAL		2,813.00
425	1241-1000-00330-000 35	ESCRITORIO SECRETARIAL		2,813.00
426	1241-1000-00330-000 36	ESCRITORIO SECRETARIAL		2,813.00
427	1241-1000-00330-000 37	ESCRITORIO SECRETARIAL		2,813.00
428	1241-1000-00330-000 38	ESCRITORIO SECRETARIAL		2,813.00
429	1241-1000-00330-000 39	ESCRITORIO SECRETARIAL		2,813.00
430	1241-1000-00330-000 4	ESCRITORIO SECRETARIAL		2,813.00
431	1241-1000-00330-000 40	ESCRITORIO SECRETARIAL		2,813.00
432	1241-1000-00330-000 41	ESCRITORIO SECRETARIAL		2,813.00

Codigo		Descripcion del Bien	Valor en Libros
BIENES MUEBLES		p	
433	1241-1000-00330-000 42	ESCRITORIO SECRETARIA	2,813.00
434	1241-1000-00330-000 5	ESCRITORIO SECRETARIA	2,813.00
435	1241-1000-00330-000 6	ESCRITORIO SECRETARIA	2,813.00
436	1241-1000-00330-000 7	ESCRITORIO SECRETARIA	2,813.00
437	1241-1000-00330-000 8	ESCRITORIO SECRETARIA	2,813.00
438	1241-1000-00331-000	ESTANTE METALICO	1,131.00
439	1241-1000-00331-000 1	ESTANTE METALICO	1,131.00
440	1241-1000-00331-000 10	ESTANTE METALICO	1,131.00
441	1241-1000-00331-000 11	ESTANTE METALICO	1,131.00
442	1241-1000-00331-000 12	ESTANTE METALICO	1,131.00
443	1241-1000-00331-000 13	ESTANTE METALICO	1,131.00
444	1241-1000-00331-000 14	ESTANTE METALICO	1,131.00
445	1241-1000-00331-000 15	ESTANTE METALICO	1,131.00
446	1241-1000-00331-000 16	ESTANTE METALICO	1,131.00
447	1241-1000-00331-000 17	ESTANTE METALICO	1,131.00
448	1241-1000-00331-000 18	ESTANTE METALICO	1,131.00
449	1241-1000-00331-000 19	ESTANTE METALICO	1,131.00
450	1241-1000-00331-000 2	ESTANTE METALICO	1,131.00
451	1241-1000-00331-000 3	ESTANTE METALICO	1,131.00
452	1241-1000-00331-000 4	ESTANTE METALICO	1,131.00
453	1241-1000-00331-000 5	ESTANTE METALICO	1,131.00
454	1241-1000-00331-000 6	ESTANTE METALICO	1,131.00
455	1241-1000-00331-000 7	ESTANTE METALICO	1,131.00
456	1241-1000-00331-000 8	ESTANTE METALICO	1,131.00
457	1241-1000-00331-000 9	ESTANTE METALICO	1,131.00
458	1241-1000-00332-000	MESA PLEGABLE DE MADERA	1,334.00
459	1241-1000-00332-000 1	MESA PLEGABLE DE MADERA	1,334.00
460	1241-1000-00333-000	MESA REDONDA C/A SILLAS	4,999.99
461	1241-1000-00334-000	MESA REDONDA C/A SILLAS	4,999.99
462	1241-1000-00335-000	MESA REDONDA C/A SILLAS	4,999.99
463	1241-1000-00336-000 1	ESCRITORIO EN MELAMINA UN CAJON	3,500.00
464	1241-1000-00336-000 30	ESCRITORIO EN MELAMINA UN CAJON	3,499.99
465	1241-1000-00336-000 11	ESCRITORIO EN MELAMINA UN CAJON	3,499.99
466	1241-1000-00336-000 12	ESCRITORIO EN MELAMINA UN CAJON	3,499.99
467	1241-1000-00336-000 13	ESCRITORIO EN MELAMINA UN CAJON	3,500.00
468	1241-1000-00336-000 14	ESCRITORIO EN MELAMINA UN CAJON	3,500.00

Codigo		Descripcion del Bien	Valor en Libros
BIENES MUEBLES		p	
469	1241-1000-00336-000 15	ESCRITORIO EN MELAMINA UN CAJON	3,500.00
470	1241-1000-00336-000 16	ESCRITORIO EN MELAMINA UN CAJON	3,500.00
471	1241-1000-00336-000 17	ESCRITORIO EN MELAMINA UN CAJON	3,500.00
472	1241-1000-00336-000 18	ESCRITORIO EN MELAMINA UN CAJON	3,500.00
473	1241-1000-00336-000 2	ESCRITORIO EN MELAMINA UN CAJON	3,500.00
474	1241-1000-00336-000 3	ESCRITORIO EN MELAMINA UN CAJON	3,500.00
475	1241-1000-00336-000 4	ESCRITORIO EN MELAMINA UN CAJON	3,500.00
476	1241-1000-00336-000 5	ESCRITORIO EN MELAMINA UN CAJON	3,500.00
477	1241-1000-00336-000 6	ESCRITORIO EN MELAMINA UN CAJON	3,500.00
478	1241-1000-00336-000 7	ESCRITORIO EN MELAMINA UN CAJON	3,500.00
479	1241-1000-00336-000 8	ESCRITORIO EN MELAMINA UN CAJON	3,500.00
480	1241-1000-00336-000 9	ESCRITORIO EN MELAMINA UN CAJON	3,500.00
481	1241-1000-00354-000 1	SILLAS SECRETARIAL	1,999.00
482	1241-1000-00354-000 30	SILLAS SECRETARIAL	1,999.00
483	1241-1000-00354-000 11	SILLAS SECRETARIAL	1,999.00
484	1241-1000-00354-000 12	SILLAS SECRETARIAL	1,999.00
485	1241-1000-00354-000 13	SILLAS SECRETARIAL	1,999.00
486	1241-1000-00354-000 14	SILLAS SECRETARIAL	1,999.00
487	1241-1000-00354-000 15	SILLAS SECRETARIAL	1,999.00
488	1241-1000-00354-000 16	SILLAS SECRETARIAL	1,999.00
489	1241-1000-00354-000 17	SILLAS SECRETARIAL	1,999.00
490	1241-1000-00354-000 18	SILLAS SECRETARIAL	1,999.00
491	1241-1000-00354-000 2	SILLAS SECRETARIAL	1,999.00
492	1241-1000-00354-000 3	SILLAS SECRETARIAL	1,999.00
493	1241-1000-00354-000 4	SILLAS SECRETARIAL	1,999.00
494	1241-1000-00354-000 5	SILLAS SECRETARIAL	1,999.00
495	1241-1000-00354-000 6	SILLAS SECRETARIAL	1,999.00
496	1241-1000-00354-000 7	SILLAS SECRETARIAL	1,999.00
497	1241-1000-00354-000 8	SILLAS SECRETARIAL	1,999.00
498	1241-1000-00354-000 9	SILLAS SECRETARIAL	1,999.00
499	1241-1000-00372-000 1	SILLAS DE VISITA	500.00
500	1241-1000-00372-000 2	SILLAS DE VISITA	500.00
501	1241-1000-00372-000 3	SILLAS DE VISITA	500.00
502	1241-1000-00372-000 4	SILLAS DE VISITA	500.00
503	1241-1000-00372-000 5	SILLAS DE VISITA	499.99
504	1241-1000-00372-000 6	SILLAS DE VISITA	499.99

Código	Descripción del Bien	Valor en Libros
505	SILLAS DE VISITA	499.99
506	SILLAS DE VISITA	499.99
507	SILLAS DE VISITA	499.99
508	ARCHIVERO DE 4 CAJONES	5,500.00
509	ARCHIVERO DE 4 CAJONES	5,500.00
510	ARCHIVERO DE 4 CAJONES	5,500.00
511	ARCHIVERO DE 4 CAJONES	5,500.00
512	ARCHIVERO DE 4 CAJONES	5,500.00
513	SILLON SOPA	2,999.99
514	SILLON SOPA	2,999.99
515	ESCRITORIO SECRETAAL	2,813.00
516	Televisor	6,497.50
517	Frigobar	4,427.50
518	Engargoladora	5,980.00
519	Proyector	5,462.50
520	Proyector	26,450.00
521	Minsplit	10,942.50
522	Minsplit	8,885.00
523	Minsplit	8,885.00
524	Alarma Contra robo	5,980.00
525	Central Aile	15,950.00
526	Multisplit	14,950.00
527	Minsplit	8,500.00
528	Engargoladora	8,911.35
529	Minsplit	9,775.00
530	Pantalla de Proyección	6,440.00
531	Minsplit	17,928.00
532	Minsplit	5,825.00
533	Televisor	6,798.00
534	Televisor	6,798.00
535	Minsplit	8,500.00
536	Minsplit	6,500.00
537	Minsplit	6,500.00
538	Minsplit	6,500.00
539	Minsplit	6,500.00
540	Minsplit	5,966.68

Código	Descripción del Bien	Valor en Libros
BIENES MUEBLES		
541	Minsplit	5,966.68
542	Horno de microondas	990.00
543	Refrigerador	3,126.20
544	Enfriador de Agua	1,873.40
545	Cocina	11,400.00
546	Kit DSC basico	19,140.00
547	Kit de alarma DSC	9,280.00
548	Lavadora	9,000.00
549	Lavadora	9,000.00
550	Lavadora	9,000.00
551	Minsplit	6,599.99
552	Minsplit	6,599.99
553	Minsplit	6,599.99
554	Minsplit	6,599.99
555	Minsplit	6,599.99
556	Estufa	7,000.00
557	Dispenser de Agua	2,800.00
558	Cheador	6,496.00
559	minspleit 1 ton	5,220.00
560	minspleit 1 ton	5,220.00
561	minspleit 1 ton	5,220.00
562	minspleit 1 ton	5,220.00
563	minspleit 1 ton	5,220.00
564	minspleit 1 ton	5,220.00
565	Minsplit 2,0 ton	7,824.20
566	SET DVR 4 CAM INFLAM MONITOR 7 C/INTER	11,990.00
567	SET DVR 4 CAM INFLAM MONITOR 7 C/INTER	11,990.00
568	SET DVR 4 CAM INFLAM MONITOR 7 C/INTER	11,990.00
569	SET DVR 4 CAM INFLAM MONITOR 7 C/INTER	11,990.00
570	SET DVR 4 CAM INFLAM MONITOR 7 C/INTER	11,990.00
571	SET DVR 4 CAM INFLAM MONITOR 7 C/INTER	11,990.00
572	SET DVR 4 CAM INFLAM MONITOR 7 C/INTER	11,990.00
573	Minsplit	5,200.00
574	Minsplit	5,200.00
575	Minsplit	5,200.00
576	Minsplit	7,600.00
577	Minsplit	7,600.00

Código	Descripción del Bien	Valor en Libros
BIENES MUEBLES		
578	Mueble	7,600.00
579	Mueble	9,300.00
580	SILLA INFANTIL DE PLASTICO	324.99
581	SILLA INFANTIL DE PLASTICO	324.99
582	SILLA INFANTIL DE PLASTICO	324.99
583	SILLA INFANTIL DE PLASTICO	324.99
584	SILLA INFANTIL DE PLASTICO	324.99
585	SILLA INFANTIL DE PLASTICO	324.99
586	SILLA INFANTIL DE PLASTICO	324.99
587	SILLA INFANTIL DE PLASTICO	324.99
588	SILLA INFANTIL DE PLASTICO	324.99
589	SILLA INFANTIL DE PLASTICO	324.99
590	SILLA INFANTIL DE PLASTICO	324.99
591	SILLA INFANTIL DE PLASTICO	324.99
592	SILLA INFANTIL DE PLASTICO	324.99
593	SILLA INFANTIL DE PLASTICO	324.99
594	SILLA INFANTIL DE PLASTICO	324.99
595	SILLA INFANTIL DE PLASTICO	324.99
596	SILLA INFANTIL DE PLASTICO	324.99
597	SILLA INFANTIL DE PLASTICO	324.99
598	SILLA INFANTIL DE PLASTICO	324.99
599	SILLA INFANTIL DE PLASTICO	324.99
600	Mesa plegable DE PLASTICO	999.99
601	Mesa plegable DE PLASTICO	999.99
602	Mesa plegable DE PLASTICO	999.99
603	MESA INFANTIL	699.99
604	MESA INFANTIL	699.99
605	MESA INFANTIL	699.99
606	MESA INFANTIL	699.99
607	MESA INFANTIL	699.99
608	STAND	1,999.99
609	STAND	1,999.99
610	BANCO P/STAND	999.99
611	BANCO P/STAND	999.99
612	SECADORA MARE 18KG	11,361.10
613	DISPENSADOR DE AGUA	2,249.58

Código	Descripción del Bien	Valor en Libros
BIENES MUEBLES		
614	COMBO ELECTRODOMESTICOS	1,476.00
615	ESTUFA PISO MARE 30 SILVER	7,899.00
616	HORNINO DE MICROONDAS	1,899.00
617	LAVADORA MARE 28KG	10,399.01
618	SECADORA DE GAS 22 KG	12,599.00
619	REFRIGERADOR MARE 19 SILVER	10,499.16
620	Ministill	5,966.66
621	Cuadro	8,050.00
622	Cuadro	6,900.00
623	Cuadro	8,050.00
624	Fax	6,204.25
625	EQUIPO DE Sonido	4,770.00
626	Vídeo-cámara	6,831.65
627	Modem	3,448.85
628	Vídeograbadora	4,140.00
629	Proyector	17,008.50
630	Cámara fotográfica	11,477.00
631	Vídeo-cámara	12,316.50
632	Vídeo-cámara	12,316.50
633	Proyector	17,008.50
634	Cámara fotográfica	3,898.00
635	Cámara fotográfica	4,090.97
636	Proyector	12,063.51
637	Equipo de Sonido	10,861.00
638	Computador	6,296.48
639	Equipo de Perifoneo	2,517.02
640	Cámara fotográfica	22,538.00
641	MIGAFONO DE MANO 25W	860.00
642	MIGAFONO DE MANO 25W	860.00
643	MIGAFONO DE MANO 25W	860.00
644	MIGAFONO DE MANO 25W	860.00
645	MIGAFONO DE MANO 25W	860.00
646	MICROFONO INALAMBICO DE DIADEMA	2,490.00
647	MICROFONO INALAMBICO DE DIADEMA	2,490.00
648	MICROFONO INALAMBICO DE DIADEMA	2,490.00
649	MICROFONO INALAMBICO DE DIADEMA	2,490.00

Código	Descripción del Bien	Valor en Libros
BIENES MUEBLES		
650	MICROFONO INALAMBICO DE DIAFERMA	2,490.00
651	PROYECTOR INFOCUS IN1112XDIP	7,406.60
652	PROYECTOR INFOCUS IN1112XDIP	7,406.60
653	PROYECTOR INFOCUS IN1112XDIP	7,406.60
654	PROYECTOR INFOCUS IN1112XDIP	7,406.60
655	PROYECTOR INFOCUS IN1112XDIP	7,406.60
656	PROYECTOR INFOCUS IN1112XDIP	7,406.60
657	PROYECTOR INFOCUS IN1112XDIP	7,406.60
658	PROYECTOR INFOCUS IN1112XDIP	7,406.60
659	PROYECTOR INFOCUS IN1112XDIP	7,406.60
660	Teléfono	761.87
661	Teléfono	761.87
662	Teléfono	761.87
663	Teléfono	761.87
664	Equipo de Perifoneo	2,517.01
665	CPU	7,279.04
666	CPU	9,607.67
667	CPU	9,607.67
668	Impresora	7,823.45
669	Impresora	5,060.00
670	CPU	7,992.50
671	Impresora	2,702.50
672	CPU	10,690.40
673	CPU	10,690.40
674	CPU	11,833.50
675	Impresora	5,428.00
676	CPU	9,585.25
677	CPU	9,585.25
678	CPU	9,585.25
679	CPU	9,585.25
680	CPU	9,585.25
681	Impresora	5,520.00
682	Impresora	5,520.00
683	Impresora	5,798.00
684	Laptop	17,825.00
685	CPU	4,600.00

Código	Descripción del Bien	Valor en Libros
BIENES MUEBLES		
686	CPU	12,613.20
687	CPU	12,613.20
688	CPU	12,613.20
689	CPU	14,024.25
690	CPU	14,024.25
691	CPU	14,024.25
692	Impresora	5,520.00
693	CPU	14,396.85
694	CPU	14,396.85
695	CPU	14,396.85
696	Impresora	4,824.25
697	Impresora	4,824.25
698	CPU	13,909.25
699	CPU	13,909.25
700	CPU	10,867.50
701	CPU	10,867.50
702	CPU	10,867.50
703	CPU	10,867.50
704	CPU	10,867.50
705	CPU	12,592.50
706	Impresora	5,186.50
707	Laptop	17,652.50
708	Impresora	4,968.00
709	central Telefonica	6,299.70
710	CPU	14,317.50
711	CPU	10,321.25
712	CPU	10,321.25
713	CPU	11,316.00
714	Laptop	19,308.50
715	Monitor	2,530.00
716	CPU	10,321.25
717	CPU	10,321.25
718	CPU	10,321.25
719	CPU	10,321.25
720	Laptop	15,962.00
721	Laptop	15,962.00

Código	Descripción del Bien	Valor en Libros
BIENES MUEBLES		
722	Impresora	7,859.39
723	Impresora	6,038.50
724	CPU	12,523.50
725	CPU	12,523.50
726	CPU	7,810.80
727	CPU	7,810.80
728	CPU	7,810.80
729	CPU	7,810.80
730	Laptop	15,000.00
731	Laptop	15,000.00
732	Laptop	15,000.00
733	Identificador para huella digital	9,775.00
734	Identificador para huella digital	9,775.00
735	Laptop	20,000.00
736	CPU	10,128.20
737	CPU	14,311.22
738	CPU	14,311.22
739	CPU	12,000.01
740	CPU	12,000.01
741	Servidor	115,000.00
742	Impresora	5,500.00
743	Impresora	5,500.00
744	Impresora	5,500.00
745	Impresora	5,500.00
746	Impresora	5,500.00
747	CPU	15,000.00
748	CPU	15,000.00
749	CPU	15,000.00
750	CPU	15,000.00
751	CPU	15,000.00
752	CPU	6,671.00
753	CPU	6,671.00
754	CPU	17,516.00
755	CPU	10,670.84
756	CPU	10,670.84
757	CPU	10,670.84

Código	Descripción del Bien	Valor en Libros
BIENES MUEBLES		
758	CPU	10,670.84
759	CPU	10,670.84
760	Mac	25,125.60
761	Laptop	11,332.69
762	CPU	11,994.40
763	CPU	11,994.40
764	CPU	11,994.40
765	Multifuncional	6,989.00
766	Laptop	9,152.40
767	Laptop	9,152.40
768	Laptop	9,152.40
769	Laptop	9,152.40
770	Laptop	9,152.40
771	Laptop	9,152.40
772	Proyector	8,839.20
773	Proyector	8,839.20
774	Proyector	8,839.20
775	Proyector	8,839.20
776	Proyector	8,839.20
777	Proyector	8,839.20
778	CPU	11,994.40
779	CPU	11,994.40
780	CPU	11,994.40
781	Impresora	6,994.80
782	Impresora	32,200.00
783	CPU	14,850.00
784	CPU	14,850.00
785	CPU	14,850.00
786	CPU	14,850.00
787	CPU	14,850.00
788	Laptop	18,300.00
789	Laptop	18,300.00
790	Laptop	18,300.00
791	Laptop	18,300.00
792	Proyector	13,500.00
793	Proyector	13,500.00

Codigo		Descripción del Bien	Valor en Libros
BIENES MUEBLES		p	
794	1241-5000-00164-000	Proyector	13,500.00
795	1241-5000-00165-000	Impresora	14,250.00
796	1241-5000-00166-000	Impresora	14,250.00
797	1241-5000-00167-000	Impresora	16,499.95
798	1241-5000-00168-000	CPU	11,884.29
799	1241-5000-00169-000	CPU	11,884.29
800	1241-5000-00170-000	CPU	11,884.29
801	1241-5000-00171-000	CPU	11,884.29
802	1241-5000-00172-000	CPU	11,884.29
803	1241-5000-00173-000	CPU	11,884.29
804	1241-5000-00174-000	CPU	11,884.29
805	1241-5000-00175-000	CPU	11,884.29
806	1241-5000-00176-000	CPU	11,884.29
807	1241-5000-00177-000	Lap/lop	9,513.06
808	1241-5000-00178-000	Lap/lop	9,513.06
809	1241-5000-00179-000	Lap/lop	9,513.06
810	1241-5000-00180-000	Proyector	5,967.30
811	1241-5000-00181-000	Proyector	5,967.30
812	1241-5000-00182-000	Proyector	5,967.30
813	1241-5000-00183-000	Impresora	2,886.72
814	1241-5000-00184-000	Impresora	2,886.71
815	1241-5000-00185-000	Impresora	2,886.71
816	1241-5000-00186-000	Lavadora	9,000.00
817	1241-5000-00187-000	Lavadora	9,000.00
818	1241-5000-00188-000	Lavadora	9,000.00
819	1241-5000-00189-000	Minisplit	6,599.99
820	1241-5000-00190-000	Minisplit	6,600.00
821	1241-5000-00191-000	Minisplit	6,599.99
822	1241-5000-00192-000	Minisplit	6,599.99
823	1241-5000-00193-000	Minisplit	6,599.99
824	1241-5000-00194-000	Estufa	7,000.00
825	1241-5000-00195-000	Dispensar de Agua	2,800.00
826	1241-5000-00196-000	CPU	15,000.00
827	1241-5000-00197-000	CPU	14,999.99
828	1241-5000-00198-000	CPU	14,999.99
829	1241-5000-00199-000	Impresora	3,500.00

Codigo		Descripción del Bien	Valor en Libros
BIENES MUEBLES		p	
830	1241-5000-00200-000	Impresora	3,500.00
831	1241-5000-00201-000	CPU	16,683.55
832	1241-5000-00202-000	Impresora	3,316.45
834	1241-5000-00203-000	CPU	11,982.28
835	1241-5000-00204-000	CPU	11,982.28
836	1241-5000-00205-000	CPU	11,982.28
837	1241-5000-00206-000	LAPTOP	9,974.81
838	1241-5000-00207-000	PROYECTOR	5,967.20
839	1241-5000-00208-000	Impresora	3,078.20
840	1241-5000-00209-000	COMPUTADORA	34,028.97
841	1241-5000-00209-000 1	COMPUTADORA	34,028.97
842	1241-5000-00209-000 10	COMPUTADORA	34,028.97
843	1241-5000-00209-000 11	COMPUTADORA	34,028.97
844	1241-5000-00209-000 12	COMPUTADORA	34,028.97
845	1241-5000-00209-000 13	COMPUTADORA	34,028.97
846	1241-5000-00209-000 14	COMPUTADORA	34,028.97
847	1241-5000-00209-000 15	COMPUTADORA	34,028.97
848	1241-5000-00209-000 16	COMPUTADORA	34,028.97
849	1241-5000-00209-000 17	COMPUTADORA	34,028.97
850	1241-5000-00209-000 18	COMPUTADORA	34,028.97
851	1241-5000-00209-000 2	COMPUTADORA	34,028.97
852	1241-5000-00209-000 3	COMPUTADORA	34,028.97
853	1241-5000-00209-000 4	COMPUTADORA	34,028.97
854	1241-5000-00209-000 5	COMPUTADORA	34,028.97
855	1241-5000-00209-000 6	COMPUTADORA	34,028.97
856	1241-5000-00209-000 7	COMPUTADORA	34,028.97
857	1241-5000-00209-000 8	COMPUTADORA	34,028.97
858	1241-5000-00209-000 9	COMPUTADORA	34,028.97
859	1241-5000-00210-000	MONITOR	34,028.97
860	1241-5000-00210-000 1	MONITOR	34,028.97
861	1241-5000-00210-000 10	MONITOR	34,028.97
862	1241-5000-00210-000 11	MONITOR	34,028.97
863	1241-5000-00210-000 12	MONITOR	34,028.97
864	1241-5000-00210-000 13	MONITOR	34,028.97
865	1241-5000-00210-000 14	MONITOR	34,028.97
866	1241-5000-00210-000 15	MONITOR	34,028.97

Codigo		Descripción del Bien	Valor en Libros
BIENES MUEBLES		p	
867	1241-5000-00210-000 17	MONITOR	
868	1241-5000-00210-000 18	MONITOR	
869	1241-5000-00210-000 2	MONITOR	
890	1241-5000-00210-000 3	MONITOR	
891	1241-5000-00210-000 4	MONITOR	
892	1241-5000-00210-000 5	MONITOR	
893	1241-5000-00210-000 6	MONITOR	
894	1241-5000-00210-000 7	MONITOR	
895	1241-5000-00210-000 8	MONITOR	
896	1241-5000-00210-000 9	MONITOR	
896	1241-5000-00210-000-16	MONITOR	
897	1241-5000-00211-000	LAP TOP	13,622.83
898	1241-5000-00211-000 1	LAP TOP	13,622.83
899	1241-5000-00211-000 2	LAP TOP	13,622.83
900	1241-5000-00211-000 3	LAP TOP	13,622.83
901	1241-5000-00211-000 4	LAP TOP	13,622.83
902	1241-5000-00211-000 5	LAP TOP	13,622.83
903	1241-5000-00211-000 6	LAP TOP	13,622.83
904	1241-5000-00211-000 7	LAP TOP	13,622.83
905	1241-5000-00212-000	HP IMPRESORA	4,946.44
906	1241-5000-00212-000 01	HP IMPRESORA	4,946.44
907	1241-5000-00212-000 02	HP IMPRESORA	4,946.44
908	1241-5000-00212-000 03	HP IMPRESORA	4,946.44
909	1241-5000-00212-000 04	HP IMPRESORA	4,946.44
910	1241-5000-00212-000 05	HP IMPRESORA	4,946.44
911	1241-5000-00212-000 06	HP IMPRESORA	4,946.43
912	1241-5000-00212-000 07	HP IMPRESORA	4,946.43
913	1241-5000-00213-000	REGULADOR	267.04
914	1241-5000-00213-000 01	REGULADOR	267.04
915	1241-5000-00213-000 010	REGULADOR	267.04
916	1241-5000-00213-000 011	REGULADOR	267.04
917	1241-5000-00213-000 012	REGULADOR	267.04
918	1241-5000-00213-000 013	REGULADOR	267.04
919	1241-5000-00213-000 014	REGULADOR	267.04
920	1241-5000-00213-000 015	REGULADOR	267.04
921	1241-5000-00213-000 016	REGULADOR	267.04

Codigo		Descripción del Bien	Valor en Libros
BIENES MUEBLES		p	
922	1241-5000-00213-000 017	REGULADOR	267.04
923	1241-5000-00213-000 018	REGULADOR	267.04
924	1241-5000-00213-000 019	REGULADOR	267.05
925	1241-5000-00213-000 02	REGULADOR	267.05
926	1241-5000-00213-000 020	REGULADOR	267.05
927	1241-5000-00213-000 021	REGULADOR	267.05
928	1241-5000-00213-000 022	REGULADOR	267.05
929	1241-5000-00213-000 023	REGULADOR	267.05
930	1241-5000-00213-000 024	REGULADOR	267.05
931	1241-5000-00213-000 025	REGULADOR	267.05
932	1241-5000-00213-000 026	REGULADOR	267.05
933	1241-5000-00213-000 027	REGULADOR	267.05
934	1241-5000-00213-000 028	REGULADOR	267.05
935	1241-5000-00213-000 029	REGULADOR	267.05
936	1241-5000-00213-000 03	REGULADOR	267.05
937	1241-5000-00213-000 04	REGULADOR	267.05
938	1241-5000-00213-000 05	REGULADOR	267.05
939	1241-5000-00213-000 06	REGULADOR	267.05
940	1241-5000-00213-000 07	REGULADOR	267.05
941	1241-5000-00213-000 08	REGULADOR	267.05
942	1241-5000-00213-000 09	REGULADOR	267.05
943	1241-5000-00214-000	NOBREAK	849.24
944	1241-5000-00214-000 01	NOBREAK	849.24
945	1241-5000-00214-000 02	NOBREAK	849.24
946	1241-5000-00214-000 03	NOBREAK	849.24
947	1241-5000-00214-000 04	NOBREAK	849.24
948	1241-5000-00214-000 05	NOBREAK	849.24
949	1241-5000-00214-000 06	NOBREAK	849.24
950	1241-5000-00214-000 07	NOBREAK	849.24
951	1241-5000-00214-000 08	NOBREAK	849.24
952	1241-5000-00214-000 09	NOBREAK	849.24
953	1241-5000-00215-000	ETIQUETADORA	2,591.04
954	1241-5000-00216-000	ADATTA DD EXTERNO IVI00 IIB	1,356.33
955	1241-5000-00216-000 01	ADATTA DD EXTERNO IVI00 IIB	1,356.33
956	1241-5000-00216-000 02	ADATTA DD EXTERNO IVI00 IIB	1,356.33
957	1241-5000-00217-000	LICENCIA DE ANTI VIRUS	344.70

Código	Descripción del Bien	Valor en Libros
BIENES MUEBLES		
958	1241-5000-00217-000 1 LICENCIA DE ANTIVIRUS	344.70
959	1241-5000-00217-000 10 LICENCIA DE ANTIVIRUS	344.70
960	1241-5000-00217-000 11 LICENCIA DE ANTIVIRUS	344.70
961	1241-5000-00217-000 12 LICENCIA DE ANTIVIRUS	344.70
962	1241-5000-00217-000 13 LICENCIA DE ANTIVIRUS	344.70
963	1241-5000-00217-000 14 LICENCIA DE ANTIVIRUS	344.70
964	1241-5000-00217-000 15 LICENCIA DE ANTIVIRUS	344.70
965	1241-5000-00217-000 16 LICENCIA DE ANTIVIRUS	344.70
966	1241-5000-00217-000 17 LICENCIA DE ANTIVIRUS	344.70
967	1241-5000-00217-000 18 LICENCIA DE ANTIVIRUS	344.70
968	1241-5000-00217-000 19 LICENCIA DE ANTIVIRUS	344.70
969	1241-5000-00217-000 2 LICENCIA DE ANTIVIRUS	344.70
970	1241-5000-00217-000 20 LICENCIA DE ANTIVIRUS	344.71
971	1241-5000-00217-000 21 LICENCIA DE ANTIVIRUS	344.71
972	1241-5000-00217-000 22 LICENCIA DE ANTIVIRUS	344.71
973	1241-5000-00217-000 23 LICENCIA DE ANTIVIRUS	344.71
974	1241-5000-00217-000 24 LICENCIA DE ANTIVIRUS	344.71
975	1241-5000-00217-000 25 LICENCIA DE ANTIVIRUS	344.71
976	1241-5000-00217-000 26 LICENCIA DE ANTIVIRUS	344.71
977	1241-5000-00217-000 27 LICENCIA DE ANTIVIRUS	344.71
978	1241-5000-00217-000 3 LICENCIA DE ANTIVIRUS	344.71
979	1241-5000-00217-000 4 LICENCIA DE ANTIVIRUS	344.71
980	1241-5000-00217-000 5 LICENCIA DE ANTIVIRUS	344.71
981	1241-5000-00217-000 6 LICENCIA DE ANTIVIRUS	344.71
982	1241-5000-00217-000 7 LICENCIA DE ANTIVIRUS	344.71
983	1241-5000-00217-000 8 LICENCIA DE ANTIVIRUS	344.71
984	1241-5000-00217-000 9 LICENCIA DE ANTIVIRUS	344.71
985	1241-5000-00218-000 IMPRESORA LASERJET M125NW	2,321.37
986	1241-5000-00219-000 COMPUTADORA DELL	12,406.42
987	1241-5000-00219-000 COMPUTADORA DELL	12,406.42
988	1241-5000-00231-000 COMPUTADORA DELL	12,406.42
989	1241-5000-00232-000 COMPUTADORA DELL	12,406.42
990	1241-5000-00233-000 COMPUTADORA DELL	12,406.42
991	1241-5000-00234-000 COMPUTADORA DELL	12,406.42
992	1241-5000-00235-000 COMPUTADORA DELL	12,406.42
993	1241-5000-00236-000 COMPUTADORA DELL	12,406.42

Código	Descripción del Bien	Valor en Libros
BIENES MUEBLES		
994	1241-5000-00237-000 COMPUTADORA DELL	12,406.42
995	1241-5000-00238-000 COMPUTADORA DELL	12,406.42
996	1241-5000-00238-000 COMPUTADORA DELL	12,406.42
997	1241-5000-00240-000 COMPUTADORA DELL	12,406.42
998	1241-5000-00241-000 COMPUTADORA DELL	12,406.42
999	1241-5000-00242-000 COMPUTADORA DELL	12,406.42
1000	1241-5000-00243-000 COMPUTADORA DELL	12,406.42
1001	1241-5000-00244-000 COMPUTADORA DELL	12,406.42
1002	1241-5000-00245-000 COMPUTADORA DELL	12,406.42
1003	1241-5000-00246-000 COMPUTADORA DELL	12,406.42
1004	1241-5000-00247-000 COMPUTADORA DELL	12,406.42
1005	1241-5000-00001-000 Tsuru	136,980.44
1006	1244-1000-00002-000 Ram Charger	231,300.00
1007	1246-1000-00003-000 Setian	71,940.00

Código	Descripción del Bien	Valor en Libros
BIENES MUEBLES		
1008	Escape	242,000.00
1009	Fiesta	100,000.00
1010	Fiesta	100,000.00
1011	Ranger Doble	156,000.00
1012	Eco Sport	197,000.00
1013	Explorer	287,200.00
1014	Expedition	438,000.00
1015	Fiesta	122,500.00
1016	Ecomline	247,000.00
1017	Ecomline	300,435.01
1018	Altitude	150,725.76
1019	Altitude	150,725.76
1020	Escape	271,432.00
1021	Camioneta Ram mod 2016	179,999.99
1022	Camioneta Dodge Mod. 2016 Journey	327,932.00
1023	AVED	169,837.00
1024	AVED	169,837.00
1025	AVED	169,837.00
1026	AVED	181,012.00
1027	AVED	181,012.00
1028	AVED	181,012.00
1029	AVED	181,012.00
1030	AVED	181,012.00
1031	AVED	181,186.00
1032	AVED	169,837.00
1033	AVED	169,837.00
1034	AVED	193,050.00
1035	PROGRAMA SALG	20,000.00
BIENES INMUEBLES		
TERRENOS		
11		NO APLICA
EDIFICIOS		
13		NO APLICA
Y DEMAS INMUEBLES		
		NO APLICA
		\$10,495,131.92

Bajo protesta de decir verdad declaramos que los Estados Financieros y sus Notas, son razonablemente correctos y son responsabilidad del emisor.

GLORIA ESCAREÑO VASQUEZ
RESPONSABLE DE RECURSOS MATERIALES

LIC. ROBERTO MONTAJUDON SOTO
DIRECTOR DE ADMINISTRACION Y FINANZAS

Sistema Estatal de Evaluación
 Relación de esquemas bursátiles y de coberturas financieras
 INSTITUTO SONORENSE DE LA MUJER
 Del 01 de Enero al 31 de Diciembre de 2016
 (pesos)

CPCA-IV-20

CUENTA PÚBLICA 2016

Identificación del Instrumento	Colocación	Interés Ganados	Valor Actual
	A	B	C=A+B
Otros Instrumentos de Bursatilización			
1 NADA QUE MANIFESTAR EN ESTE APARTADO			0.00
2			
3			
4			
5			
6			
7			
8			
9			
10			
Total	0.00	0.00	0.00
Otros Instrumentos de Bursatilización			
1 NADA QUE MANIFESTAR EN ESTE APARTADO			0.00
2			
3			
4			
5			
6			
7			
8			
9			
10			
Total Otros Instrumentos	0.00	0.00	0.00
TOTAL	0.00	0.00	0.00

 LIC. ROBERTO MONTAUDON SOTO
 DIRECTOR DE ADMINISTRACIÓN Y FINANZAS

 LIC. BLANCA LUZ SALDAÑA LÓPEZ
 DIRECTORA GENERAL

INSTITUTO SONORENSE DE LA MUJER
Sistema Estatal de Evaluación
Formato donde se informa de Adecuaciones Presupuestales y Metas realizadas.
EJERCICIO 2016
1ro de Enero al 31 de Diciembre de 2016
(PESOS)

RECURSO ESTATAL

En el Ejercicio se realizaron las siguientes adecuaciones presupuestales informadas a la Subsecretaría de Egresos de la Secretaría de Hacienda del Gobierno del Estado, en oficios Nos. **ISM/DG/OF/0267/2016 del 18 de abril de 2016; ISM/DG/OF/0430/2016 del 27 de Mayo de 2016, ISM/DG/OF/0475/2016 del 09 de Junio de 2016, ISM/DG/OF/0656/2016 del 11 de Julio de 2016. . ISM/DG/OF/769/2016 del 26 de Agosto de 2016, ISM/DG/OF/906/2016 del 03 de Octubre de 2016 y ISM/DG/OF/0946/2016 del 14 de Octubre de 2016 ISM/DG/OF/1052/2016 del 09 de Noviembre de 2016, ISM/DG/OF/1199/2016 del 19 de Diciembre de 2016 y 062/2017 del 24 de Enero de 2017.**

Contenido del presupuesto Modificado – diferencia entre Ppto original y Presupuesto Modificado (Ampliaciones y Reducciones de partidas)

PARTIDAS

Capítulo 1000 Servicios Personales- aumento neto \$ 20,000,000.

Se disminuye la partida **12201 Sueldos para el personal eventual por \$-10,839,496.** con el fin de dar suficiencia (aumento) a varias partidas del capítulo 1000: **11301 Sueldos \$848,599., 11303 Seguridad Social \$1,252,178, 11306 Riesgo Laboral \$3,603,806, 11307 Ayuda para habitación \$738,805, 11310 Ayuda para energía eléctrica \$533,494; **12201 Sueldo para Personal Eventual \$ 20,000,000;** **13101 Primas y acreditaciones por años de servicio \$ 27,318;** **13201 Prima Vacacional \$ 8,270; 13202 Gratificaciones de fin de año \$ 385,994. 14101 Cuotas por Servicios Médicos ISSSTESON \$2,859,413; **14403 Otras Cuotas de Seguros Colectivos \$ 276,754, 15901 Indemnizaciones al personal \$ 15,216;** **15901 Otras Prestaciones \$289,649;** para dar suficiencia presupuestal a las necesidades en estas partidas, toda vez que, en la partida 12201 es en donde se concentró el incremento-Ampliación presupuestal (\$20,000,000 al capítulo de Servicios Personales-10,839,496 modificación neta de \$ 9,160,502.) otorgado al Instituto para las acciones estratégicas para cumplir con las 12 recomendaciones de la CONAVIM(Comisión Nacional para prevenir y erradicar la violencia contra las mujeres)****

En el presupuesto modificado contra el devengado en el capítulo 1000 resulta un subejercicio de \$ 7,003,879.67 debido a que se presupuestó personal temporal para cubrir todo el ejercicio y el personal se contrató de mayo agosto y septiembre principalmente, debido a la autorización de la ampliación en el mes de abril de 2016 y a las labores de contratación.

Capítulo 2000 Materiales y Suministros – aumento neto \$636,167

Aumento a las partidas **21101 Materiales de Oficina \$105,981. 21201 Materiales y útiles de Impresión \$132,196; 21601 Material de Limpieza \$ 60,585 22101 Productos alimenticios para el personal en las instalaciones \$43,753.; 22106 Agua Potable \$3,004; 24601 Material Eléctrico y Electrónico \$ 2,406; 24701 Artículos Metálicos para la Construcción \$ 161;24801 Materiales complementarios \$8,563; 26101 Combustibles \$224,127; 26102 Lubricantes y Aditivos \$8,164; 27101Vestuarios y Uniformes \$ 15,824.;; 29601 Refacciones y Accesorios menores de Equipo de Transporte por \$103,711 ; 29901 Refacciones y accesorios menores de otros bienes muebles \$6,465**

Se disminuye la partida.;; **21401 Materiales para procesamiento de equipos y bienes informáticos \$ 3,532.; 21801 Placas y Engomados \$65,000.;22301 Utensilios para el Servicio de Alimentación \$ 2,315; 29201Refacciones y Accesorios Menores de Edificio \$ 1,518; 29401 Refacciones y Accesorios Menores de Equipo de Computo \$6,408.;**

Capítulo 3000 Servicios Generales- aumento neto \$ 2,935,646.

Aumento a las partidas **31101 Energía Eléctrica \$ 189,598;** **31301 Servicio de Agua Potable \$ 40,914;** **31401 Telefonía Tradicional \$ 60,000.;**32201 Arrendamiento de Edificios \$ 444,631; 32301 Arrendamiento de Mobiliario y Equipo \$ 40,666.;; **32302 Arrendamiento de Bienes Informáticos \$2,856; 33101Servicios Legales \$ 25,500;** **33401 Servicios de Capacitación \$ 1,301,390;** **33301 Servicios de Informática 5,463;**

INSTITUTO SONORENSE DE LA MUJER
Sistema Estatal de Evaluación
Formato donde se informa de Adecuaciones Presupuestales y Metas realizadas.
EJERCICIO 2016
1ro de Enero al 31 de Diciembre de 2016
(PESOS)

33603 Impresiones y Publicaciones Oficiales \$118,794; 34101 Servicios financieros \$ 44,297; 34701 Fletes y Maniobras \$ 17,400.; 35101 Mto y Conservación de inmuebles \$ 49,435; 35201 Mto y Conservación de Mobiliario y Equipo \$ 29,284.; 35501 Mto y Conservación de Equipo de Transporte \$ 135,000.; 35701 Mto. Y Conservación de Maquinaria y Equipo \$1,701; 35901 Servicio de Jardinería y fumigación \$ 4.; 37101 Pasajes Aéreos \$ 255,000.; 37201 Pasajes Terrestres \$8,581; 37501 Viáticos \$ 165,000. 37502 Gastos de Camino \$ 67,156; 37901 Cuotas \$6,558; 38301 Congresos y Convenciones \$ 104,894; 39201 Impuestos y Derechos \$ 26,904; 39501 Penas Multas y accesorios \$ 356;

Se disminuyen las partidas 35302 Mto. Y Conservación de bienes Informáticos \$115,028; 36101 Difusión por Radio Televisión y Otros Medios \$ 90,708;

Capítulo 5000 Bienes Muebles - aumento neto \$ 3,428,189

51101 Muebles de Oficina y estantería \$ 439,318.; 51501 Equipo de computo y Tecnologías de la información \$ 450,000.; 51901 Otros Mobiliarios y Equipos de Administración \$ 20,000; 52301 Cámara Fotográfica y de Video \$ 5,682.; 54101 Equipó de Transporte \$ 2,443,363 y 56401 Sistema de Aire Acondicionados y Calefacción. \$69,826.

Y se ampliaron las partidas 36101 Difusión por radio y Televisión por \$ 19,105,612.69 y 38301 Congresos y convenciones por \$ 174, 000

Los importes netos aumentados en cada capítulo (1000 2000 3000 y 5000 (equipamiento de nuevas oficinas)) suman \$27,000,000.00 y \$19,279,612..69 ampliaciones presupuestales **para las acciones estratégicas del Instituto Sonorense de la Mujer para cumplir con las 12 recomendaciones de la CONAVIM(Comisión Nacional para prevenir y erradicar la violencia contra las mujeres) ante la alerta de violencia de género contra las mujeres en el municipio de céjeme y se abrieron 10 coordinaciones regionales con estructura estatal para atender la desigualdad y la violencia contra las mujeres.**

El subejercicio se muestra principalmente en las partidas del capítulo 1000 Servicios Personales ya que el presupuesto original se consideró con contrataciones que abarcaban el ejercicio completo y en realidad las contrataciones se iniciaron en los meses de mayo agosto y septiembre de 2016 motivo por el cual se refleja el correspondiente subejercicio

Recurso Federal

En el presupuesto modificado se incorporaron al ppto ISM por convenios federales :

CONVENIO PAIMEF 2016 por \$ 4,432,168 por los cuales se ejerció un total de \$ \$3,852,039.19 y se devolvió recurso a Tesorería de la Federación por \$ 580,128.81 en ahorros obtenidos en las metas realizadas.

Importe que se incorporó al presupuesto Modificado en el capítulo **2000 Materiales y Suministros \$164,725.09**

21101 Materiales de oficinas \$ 102,474.87: 21401 Materiales para procesamiento de Bienes informáticos \$ 43,835.03; 26101 combustibles \$ 13482.63; 26102 Lubricantes y Aditivos \$ 3,368.56; 29601 Refacciones y Accesorios Menores de Equipo de transporte \$ 1,564.00.

INSTITUTO SONORENSE DE LA MUJER
Sistema Estatal de Evaluación
Formato donde se informa de Adecuaciones Presupuestales y Metas realizadas.
EJERCICIO 2016
1ro de Enero al 31 de Diciembre de 2016
(PESOS)

Capitulo 3000 \$2,753,042.32 ; 33401 Servicios de Capacitación \$ 1,911,700; 33603 Impresiones y Publicaciones Oficiales \$ 201,020.58; 35501 Mantenimiento y Conservación de Equipo de Transporte \$ 1,044.00; 37101 Pasajes Aéreos \$ 25,178.00; 37501 Viáticos en el País \$ 52,648.67; 38301 Congresos y Convenciones \$ 561,451.07

Capitulo 4000 \$20,000.00 , 44501 Ayudas Sociales a Instituciones sin fines de lucro \$ 20,000.00

Capitulo 5000 \$ 914,271.78; 51101 Muebles de Oficina y Estantería \$ 151,999.72; 51501 Equipo de computo y Tecnologías de la Información \$ 276,800.99; 51901 Otros Mobiliarios y Equipos de Administración \$ 209,011.67; 52101 Equipos y Aparatos Audiovisuales \$ 83,409.40; 54101 Automóviles y Camiones \$ 193,050.00

Se recibió recurso Federal **PRONAPRED ejercicio 2016** se ejerció recurso por la cantidad de \$ 897,245.41;

Capitulo 2000 \$ 7,157.70; 21101 Materiales Útiles y Equipos menores de oficina \$ 3,988.81; 21401 Materiales para procesamientos de Equipos \$ 3,168.89

Capitulo 3000 \$ 320,087.71, 33401 servicios de Capacitación \$ 80,000.00; 33603 Impresiones y publicaciones Oficiales \$ 240,087.71 y

Capitulo 4000 \$ 570,000.00 en la partida 44104 Gastos para programa de acciones preventivas contra las adicciones y el delito.

En relación a los Convenios Federales **Transversalidad y CDM 2016** recibidos en Abril de 2016 se ejercieron:

CONVENIO FEDERAL TRANSVERSALIDAD se ejercieron \$ 4,580,414.35

en el capitulo 2000 \$18,276.45, 21101 Materiales de Oficina \$ 7,999.98; 21401 Materiales para procesamiento de Equipos \$ 4,311.99 y 26101 Combustibles \$ 5,964.48

en el **capítulo 3000 \$ 4,562,137.90**, Partida 33401 Servicios de Capacitación 4,452,401.69; 37101 Pasajes Aéreos \$ 7,392.; 37501 Viáticos en el País \$ 5,382.60 y 38301 Congresos y Convenciones \$ 96,961.61

CONVENIO FEDERAL CDM 2016, se ejerció un total de **\$1, 691,397.70**

en el **capitulo 2000 \$ 69,991.23**, 21101 Materiales Útiles y Equipos menores de Oficina \$ 55,994.10 ; 21401 Materiales y utiles para Procesamiento de Equipos \$ 13,997.13

capitulo 3000 \$1,546,509.42 31401 Telefonía Tradicional \$ 6,952.00; 33401 Servicios de Capacitación 1,431,000.00; 37501 Viáticos en el País \$ 9,917.41; 38301 Congresos y Convenciones \$ 98,640.01; y se comprometen \$ 378,000 en la partida 33401 de servicios de capacitación para devengarse y pagarse en enero y febrero de 2017.

y **Capitulo 5000 \$ 74,897.05** 51101 Mobiliario \$ 19,900; y 51501 Equipo de computo y Tecnologías de la información \$ 54,997.05

INSTITUTO SONORENSE DE LA MUJER
Sistema Estatal de Evaluación
Formato donde se informa de Adecuaciones Presupuestales y Metas realizadas.
EJERCICIO 2016
1ro de Enero al 31 de Diciembre de 2016
(PESOS)

Variaciones de los procesos e Indicadores del Instituto Sonorense de la Mujer

Se informa sobre las variaciones en el cumplimiento de las metas de los procesos e indicadores del ejercicio 2016, siendo las siguientes:

Proceso: ESTABLECER LAS PÓLITICAS Y ACCIONES PARA LA INCORPORACIÓN DE LA MUJER EN LA VIDA ECONÓMICA, POLÍTICA, CULTURAL Y SOCIAL.

Indicadores:

1. ÍNDICE DE CUMPLIMIENTO INSTRUMENTOS JURÍDICOS ELABORADOS.

En términos generales el índice de cumplimiento de Instrumentos Jurídicos elaborados fue positivo, puesto que se programaron 13 Instrumentos Jurídicos y se elaboraron 13 instrumentos jurídicos, siendo algunos de ellos: la propuesta de Reforma legislativa sobre el divorcio incausado, fe de erratas para modificar diversos artículos al reglamento de la Ley para la Igualdad en el Estado de Sonora; propuesta de Reforma legislativa al Código, Penal para tipificar el delito de Discriminación; convenio de colaboración entre el Instituto Sonorense de la Mujer y la Secretaría de Seguridad pública, Procuraduría General de justicia del Estado, Secretaría de Educación y Cultura entre otras.

2. ÍNDICE DE CUMPLIMIENTO EN LA REALIZACIÓN DE DOCUMENTOS PARA LA IGUALDAD DE GÉNERO Y DE ATENCIÓN A LA VIOLENCIA CONTRA LAS MUJERES.

En términos generales el índice de cumplimiento en la realización de documentos para la igualdad de género y atención a la violencia contra las Mujeres fue positivo, puesto que se programaron 65 documentos y se realizaron 63 durante este ejercicio 2016, siendo algunos de ellos: la Elaboración del Programa Estatal entre Mujeres y Hombres; Elaboración de los Lineamientos Generales para el cumplimiento de la Ley para la Igualdad entre Hombres y Mujeres del estado de Sonora; edición y diseño de materiales impresos y digitales para dar a conocer los programas y servicios que otorga el Instituto Sonorense de la mujer y los Derechos Humanos de las Mujeres; informes de supervisión de los Centros Regionales de los Municipios de Navojoa, Nogales, Guaymas, S.L.R.C. y Cajeme; informe sobre asesorías para actividades productivas a mujeres víctimas de violencia para su empoderamiento, entre otros.

3. ÍNDICE DE CUMPLIMIENTO DE EVENTOS REALIZADOS.

En términos generales el índice de cumplimiento de eventos realizados, no fue positivo ya que solo se alcanzó el 65.77% de la meta anual programada. Faltó por cumplirse con el 34.23% de esta meta, ya que los eventos fueron programados en diferentes Municipios del Estado. Por lo anterior y debido a la tardanza en la liberación de los recursos no fue posible su realización. De los eventos realizados se mencionan los siguientes: Conmemoración del día 8 de marzo "Día Internacional de la Mujer"; Instalación de stand en diferentes jornadas comunitarias para dar a conocer los servicios que brinda el; reunión estatal de profesionalización a instancias municipales de la mujer y las coordinaciones regionales; evento de capacitación en el taller de todas y todos por la igualdad a funcionarios de la CFE, CEDH, SSP y SAGARPHA; sesión del H. Consejo Consultivo y sesión de la H. Junta Directiva del ISM, evento de Transporte naranja Mujer Segura, conferencia transversalidad de la perspectiva de género impartido a Contralores, Secretarios y Presidentes Municipales, profesionalización para Unidades de Género de la Administración Pública Estatal; entre otros.

4. ÍNDICE DE CUMPLIMIENTO DE ASESORÍAS BRINDADAS A LOS AYUNTAMIENTOS SOBRE LAS INSTANCIAS MUNICIPALES DE LA MUJER.

En términos generales el índice de cumplimiento de asesorías brindadas a los Ayuntamientos sobre las Instancias Municipales de la Mujer, no fue positivo llegando solo al 75% del total programado. Faltó por cumplirse con el 25% de esta meta, ya que las asesorías que se brindan a los Ayuntamientos en algunas ocasiones son presenciales y se dan a través de cursos y talleres. Por lo anterior y debido a la tardanza en la liberación de los recursos no fue posible su realización.

INSTITUTO SONORENSE DE LA MUJER
Sistema Estatal de Evaluación
Formato donde se informa de Adecuaciones Presupuestales y Metas realizadas.
EJERCICIO 2016
1ro de Enero al 31 de Diciembre de 2016
(PESOS)

De 40 asesorías programadas se realizaron 30 asesorías a Instancias Municipales de la Mujer de Cajeme. Baserac, Santa Ana, Baviacora, Etchojoa, Navojoa, Álamos, Granados, Puerto Peñasco; entre otras.

5. INDICE DE CUMPLIMIENTO EN LA ASISTENCIA A LOS TALLERES, CURSOS Y EVENTOS.

En términos generales el índice de cumplimiento en la asistencia a los talleres, cursos y eventos, fue positivo. Y en atención a la demanda de solicitudes para impartir cursos y talleres se realizaron actividades excedentes a las programadas, por lo que el porcentaje de cumplimiento fue superior al 100% de lo proyectado en la meta anual. Se programaron 5,120 beneficiados y asistió un total de 7,061 personas. Algunos de los talleres, pláticas y cursos que se impartieron son sobre Hombres por la Igualdad Construcción de Nuevas Masculinidades; Perspectiva de Género; violencia contra las mujeres; Las Niñas y los Niños por la Igualdad de Género; así como pláticas sobre Democratización Familiar, plática introductoria programa de género y violencia Proyecto Transporte Naranja, plática participativa para el empoderamiento de las mujeres, entre otras.

6. ÍNDICE DE CUMPLIMIENTO EN LA PRESTACIÓN DE LOS SERVICIOS DE ASISTENCIA LEGAL, PSICOLÓGICA Y GESTIONES DE APOYO.

En términos generales el índice de cumplimiento en la prestación de los servicios de asistencia legal, psicológica y gestiones de apoyo, fue positivo. Así mismo, y en atención a la demanda de los servicios de asistencia legal y psicológica de la ciudadanía, se realizaron actividades excedentes a las programadas, por lo que el porcentaje de cumplimiento fue superior al 100% de lo proyectado en la meta anual. La programación fue de 2,530 Asistencias y se realizaron 3,712 Asistencias.

7. INDICE DE CUMPLIMIENTO DE GESTIONES REALIZADAS PARA TRÁMITES DE APOYOS ECONÓMICOS Y CRÉDITOS DE PROYECTOS PRODUCTIVOS.

En términos generales el índice de cumplimiento de gestiones realizadas para trámites de apoyos económicos y créditos de proyectos productivos, fue positivo. Así mismo, y en atención a la demanda de solicitudes de proyectos productivos por parte de la ciudadanía se realizaron actividades excedentes a las programadas, por lo que el porcentaje de cumplimiento fue superior al 100% de lo proyectado en la meta anual. Se programaron 195 gestiones y se realizaron 197 trámites de apoyos económicos y créditos de proyectos productivos para mujeres jefas de familia.

8. INDICE DE CUMPLIMIENTO DE LA REALIZACIÓN DE EVENTOS DE SEGUIMIENTO A LAS 12 CONCLUSIONES DE CONAVIM.

En términos generales el índice de cumplimiento en la realización de eventos de seguimiento a las 12 conclusiones de CONAVIM, fue positivo, puesto que se alcanzó el 100% de la meta programada. Siendo 9 eventos programados, y realizándose 9 eventos en los Municipios de Cajeme y Hermosillo; en los cuales se llevaron a cabo mesas de trabajo y revisión de los avances de la Solicitud de la Declaratoria de Alerta de Violencia de Género para el Municipio de Cajeme.

Proceso: GESTIÓN ADMINISTRATIVA Y OPERATIVA

Indicador:

9. ÍNDICE DE CUMPLIMIENTO DE DOCUMENTOS, REPORTES E INFORMES ELABORADOS.

En términos generales el índice de cumplimiento de documentos, reportes e informes elaborados, fue positivo, ya que se alcanzó el 95.56% de la meta anual programada. De 45 documentos programados se elaboraron 43 documentos en total. Siendo algunos los siguientes: El documento de políticas internas del manejo de gastos por comprobar; reporte de adecuaciones presupuestales de los recursos asignados a los programas; documento del programa anual de adquisiciones; actualización del inventario de bienes del instituto; informe trimestral de avance de la cuenta

INSTITUTO SONORENSE DE LA MUJER
Sistema Estatal de Evaluación
Formato donde se informa de Adecuaciones Presupuestales y Metas realizadas.
EJERCICIO 2016
1ro de Enero al 31 de Diciembre de 2016
(PESOS)

pública y el informe de cierre de ejercicio, elaborar reporte de los recursos ejercidos y estados financieros; el Informe trimestral al Órgano Garante de Transparencia; entre otros.

10. ÍNDICE DE CUMPLIMIENTO EN LA REALIZACIÓN DE SOFTWARE PARA LA GENERACIÓN DE BASES DE DATOS.

En términos generales el índice de cumplimiento en la realización de software para la generación de base de datos fue negativa, debido a que el cumplimiento de esta meta fue 0%. No se cumplió la meta programada por que no fue posible la adquisición del servidor para la instalación del software; debido a que se dio prioridad de recursos para las acciones más apremiantes de la Entidad. Sin embargo, se está alimentando la base de datos de BAESVIM en red establecida por Seguridad Pública Estatal para dar cumplimiento a los acuerdos con CONAVIM.



GOBIERNO
DEL ESTADO
DE SONORA

Comisión Estatal para el Desarrollo de los Pueblos y Comunidades Indígenas

Sistema Estatal de Evaluación
Estado de Situación Financiera
Comisión Estatal para el Desarrollo de los Pueblos y Comunidades Indígenas
Al 31 de Diciembre del 2016
(PESOS)

CPCA-I-01

CUENTA PÚBLICA 2016

ACTIVO	2016	2015	PASIVO	2016	2015
<i>Activo Circulante</i>			<i>Pasivo Circulante</i>		
Efectivo y Equivalentes	2,474,359.89	1,509,513.20	Cuentas por Pagar a Corto Plazo	997,540.07	334,280.14
Derechos a Recibir Efectivo o Equivalentes	66,218.19	66,704.40	Documentos por Pagar a Corto Plazo	-	-
	-	0.00		-	-
Derechos a Recibir Bienes o Servicios			Porción a Corto Plazo de la Deuda Pública a Largo Plazo		
Inventarios			Títulos y Valores a Corto Plazo	-	-
Almacenes			Pasivos Diferidos a Corto Plazo	-	-
	-		Fondos y Bienes de Terceros en Garantía y/o	-	-
Estimación por Pérdida o Deterioro de Activos Circulantes			Administración a Corto Plazo	-	-
Otros Activos Circulantes	-		Provisiones a Corto Plazo	-	-
			Otros Pasivos a Corto Plazo	-	-
Total de Activos Circulantes	2,540,578.08	1,576,217.60	Total de Pasivos Circulantes	997,540.07	334,280.14
<i>Activo No Circulante</i>			<i>Pasivo No Circulante</i>		
Inversiones Financieras a Largo Plazo	-		Cuentas por Pagar a Largo Plazo	-	-
Derechos a Recibir Efectivo o Equivalentes a Largo Plazo	-		Documentos por Pagar a Largo Plazo	-	-
	-			-	-
Bienes Inmuebles, Infraestructura y Construcciones en Proceso			Deuda Pública a Largo Plazo		
Bienes Muebles	2,122,582.78	2,522,469.14	Pasivos Diferidos a Largo Plazo	-	-
	15,000.00	15,000.00	Fondos y Bienes de Terceros en Garantía y/o en	-	-
Activos Intangibles			Administración a Largo Plazo	-	-
Depreciación, Deterioro y Amortización Acumulada de Bienes	- 1,726,457.29	-2,392,760.41	Provisiones a Largo Plazo	-	-
Activos Diferidos	-				
Estimación por Pérdida o Deterioro de Activos no Circulantes	-				
Otros Activos no Circulantes	-				
Total de Activos No Circulantes	411,125.49	144,708.73	Total de Pasivos No Circulantes	-	-
Total de Activos	2,951,703.57	1,720,926.33	Total de Pasivo	997,540.07	334,280.14
			Hacienda Pública/Patrimonio		
			Hacienda Pública/Patrimonio Contribuido	-	-
			Aportaciones	-	-
			Donaciones de Capital	-	-
			Actualización de la Hacienda Pública/Patrimonio	-	-
			Hacienda Pública/Patrimonio Generado	1,954,163.50	1,386,646.19
			Resultados del Ejercicio (Ahorro/ Desahorro)	1,594,913.65	1,027,396.34
			Resultados de Ejercicios Anteriores	359,249.85	359,249.85
			Revalúos	-	-
			Reservas	-	-
				-	-
			Rectificaciones de Resultados de Ejercicios Anteriores		
			Exceso o Insuficiencia en la Actualización de la Hacienda Pública/Patrimonio	-	-
			Resultado por Posición Monetaria	-	-
			Resultado por Tenencia de Activos no Monetarios	-	-
			Total Hacienda Pública/Patrimonio	1,954,163.50	1,386,646.19
			Total de Pasivo y Hacienda Pública/Patrimonio	2,951,703.57	1,720,926.33

"Bajo protesta de decir verdad declaramos que los Estados Financieros y sus Notas, son razonablemente correctos y son responsabilidad del emisor"

LIC. MIGUEL ANGEL CONSTANTINO MONTALVO
Director de Administración y Dpto. De Personal

ING. JOSE ANTONIO CRUZ CASAS
Coordinador General

Sistema Estatal de Evaluación
Estado de Situación Financiera - Detallado - LDF
Comisión Estatal para el Desarrollo de los Pueblos y Comunidades Indígenas
Al 31 de Diciembre de 2015 y al 31 de Diciembre de 2016 (b)

CPCA-I-01-A

CUENTA PÚBLICA 2016

(PESOS)

Concepto (c)	2016	31 de diciembre de 2015	Concepto (c)	2016	31 de diciembre de 2015
ACTIVO			PASIVO		
Activo Circulante			Pasivo Circulante		
a. Efectivo y Equivalentes (a=a1+a2+a3+a4+a5+a6+a7)	2,474,359.89	1,509,513.20	a. Cuentas por Pagar a Corto Plazo (a=a1+a2+a3+a4+a5+a6+a7+a8+a9)	997,540.07	334,280.14
a1) Efectivo	-	-	a1) Servicios Personales por Pagar a Corto Plazo	712,978.97	-
a2) Bancos/Tesorería	2,474,359.89	1,509,513.20	a2) Proveedores por Pagar a Corto Plazo	51,530.90	23,751.64
a3) Bancos/Dependencias y Otros	-	-	a3) Contratistas por Obras Públicas por Pagar a Corto Plazo	-	-
a4) Inversiones Temporales (Hasta 3 meses)	-	-	a4) Participaciones y Aportaciones por Pagar a Corto Plazo	-	-
a5) Fondos con Afectación Específica	-	-	a5) Transferencias Otorgadas por Pagar a Corto Plazo	100,901.00	212,719.44
a6) Depósitos de Fondos de Terceros en Garantía y/o Administración	-	-	a6) Intereses, Comisiones y Otros Gastos de la Deuda Pública por Pagar a Corto Plazo	-	-
a7) Otros Efectivos y Equivalentes	-	-	a7) Retenciones y Contribuciones por Pagar a Corto Plazo	132,129.20	96,603.14
b. Derechos a Recibir Efectivo o Equivalentes (b=b1+b2+b3+b4+b5+b6+b7)	66,218.19	66,704.40	a8) Devoluciones de la Ley de Ingresos por Pagar a Corto Plazo	-	-
b1) Inversiones Financieras de Corto Plazo	-	-	a9) Otras Cuentas por Pagar a Corto Plazo	-	1,205.92
b2) Cuentas por Cobrar a Corto Plazo	-	-	b. Documentos por Pagar a Corto Plazo (b=b1+b2+b3)	-	-
b3) Deudores Diversos por Cobrar a Corto Plazo	66,218.19	66,704.40	b1) Documentos Comerciales por Pagar a Corto Plazo	-	-
b4) Ingresos por Recuperar a Corto Plazo	-	-	b2) Documentos con Contratistas por Obras Públicas por Pagar a Corto Plazo	-	-
b5) Deudores por Anticipos de la Tesorería a Corto Plazo	-	-	b3) Otros Documentos por Pagar a Corto Plazo	-	-
b6) Préstamos Otorgados a Corto Plazo	-	-	c. Porción a Corto Plazo de la Deuda Pública a Largo Plazo (c=c1+c2)	-	-
b7) Otros Derechos a Recibir Efectivo o Equivalentes a Corto Plazo	-	-	c1) Porción a Corto Plazo de la Deuda Pública	-	-
c. Derechos a Recibir Bienes o Servicios (c=c1+c2+c3+c4+c5)	-	-	c2) Porción a Corto Plazo de Arrendamiento Financiero	-	-
c1) Anticipo a Proveedores por Adquisición de Bienes y Prestación de Servicios a Corto Plazo	-	-	d. Títulos y Valores a Corto Plazo	-	-
c2) Anticipo a Proveedores por Adquisición de Bienes Inmuebles y Muebles a Corto Plazo	-	-	e. Pasivos Diferidos a Corto Plazo (e=e1+e2+e3)	-	-
c3) Anticipo a Proveedores por Adquisición de Bienes Intangibles a Corto Plazo	-	-	e1) Ingresos Cobrados por Adelantado a Corto Plazo	-	-
c4) Anticipo a Contratistas por Obras Públicas a Corto Plazo	-	-	e2) Intereses Cobrados por Adelantado a Corto Plazo	-	-
c5) Otros Derechos a Recibir Bienes o Servicios a Corto Plazo	-	-	e3) Otros Pasivos Diferidos a Corto Plazo	-	-
d. Inventarios (d=d1+d2+d3+d4+d5)	-	-	f. Fondos y Bienes de Terceros en Garantía y/o Administración a Corto Plazo (f=f1+f2+f3+f4+f5+f6)	-	-
d1) Inventario de Mercancías para Venta	-	-	f1) Fondos en Garantía a Corto Plazo	-	-
d2) Inventario de Mercancías Terminadas	-	-	f2) Fondos en Administración a Corto Plazo	-	-
d3) Inventario de Mercancías en Proceso de Elaboración	-	-	f3) Fondos Contingentes a Corto Plazo	-	-
d4) Inventario de Materias Primas, Materiales y Suministros para Producción	-	-	f4) Fondos de Fideicomisos, Mandatos y Contratos Análogos a Corto Plazo	-	-
d5) Bienes en Tránsito	-	-	f5) Otros Fondos de Terceros en Garantía y/o Administración a Corto Plazo	-	-
e. Almacenes	-	-	f6) Valores y Bienes en Garantía a Corto Plazo	-	-

Concepto (c)	2016	31 de diciembre de 2015	Concepto (c)	2016	31 de diciembre de 2015
f. Estimación por Pérdida o Deterioro de Activos Circulantes (f=f1+f2)			g. Provisiones a Corto Plazo (g=g1+g2+g3)		
f1) Estimaciones para Cuentas Incobrables por Derechos a Recibir Efectivo o Equivalentes			g1) Provisión para Demandas y Juicios a Corto Plazo		
f2) Estimación por Deterioro de Inventarios			g2) Provisión para Contingencias a Corto Plazo		
g. Otros Activos Circulantes (g=g1+g2+g3+g4)			g3) Otras Provisiones a Corto Plazo		
g1) Valores en Garantía			h. Otros Pasivos a Corto Plazo (h=h1+h2+h3)		
g2) Bienes en Garantía (excluye depósitos de fondos)			h1) Ingresos por Clasificar		
g3) Bienes Derivados de Embargos, Decomisos, Aseguramientos y Dación en Pago			h2) Recaudación por Participar		
g4) Adquisición con Fondos de Terceros			h3) Otros Pasivos Circulantes		
IA. Total de Activos Circulantes (IA = a + b + c + d + e + f + g)	2,540,578.08	1,576,217.60	IIA. Total de Pasivos Circulantes (IIA = a + b + c + d + e + f + g + h)	997,540.07	334,280.14
Activo No Circulante			Pasivo No Circulante		
a. Inversiones Financieras a Largo Plazo			a. Cuentas por Pagar a Largo Plazo		
b. Derechos a Recibir Efectivo o Equivalentes a Largo Plazo			b. Documentos por Pagar a Largo Plazo		
c. Bienes Inmuebles, Infraestructura y Construcciones en Proceso			c. Deuda Pública a Largo Plazo		
d. Bienes Muebles	2,122,582.78	2,522,469.14	d. Pasivos Diferidos a Largo Plazo		
e. Activos Intangibles	15,000.00	15,000.00	e. Fondos y Bienes de Terceros en Garantía y/o en Administración a Largo Plazo		
f. Depreciación, Deterioro y Amortización Acumulada de Bienes	1,726,457.29	2,392,760.41	f. Provisiones a Largo Plazo		
g. Activos Diferidos					
h. Estimación por Pérdida o Deterioro de Activos no Circulantes			IIIB. Total de Pasivos No Circulantes (IIIB=a + b + c + d + e + f)		
i. Otros Activos no Circulantes					
IB. Total de Activos No Circulantes (IB = a + b + c + d + e + f + g + h + i)	411,125.49	144,708.73	II. Total del Pasivo (II = IIA + IIIB)	997,540.07	334,280.14
I. Total del Activo (I = IA + IB)	2,951,703.57	1,720,926.33	HACIENDA PÚBLICA/PATRIMONIO		
			IIIA. Hacienda Pública/Patrimonio Contribuido (IIIA = a + b + c)		
			a. Aportaciones		
			b. Donaciones de Capital		
			c. Actualización de la Hacienda Pública/Patrimonio		
			IIIB. Hacienda Pública/Patrimonio Generado (IIIB = a + b + c + d + e)	1,954,163.50	1,386,646.19
			a. Resultados del Ejercicio (Ahorro/ Desahorro)	1,594,913.65	1,027,396.34
			b. Resultados de Ejercicios Anteriores	359,249.85	359,249.85
			c. Revalúos		
			d. Reservas		
			e. Rectificaciones de Resultados de Ejercicios Anteriores		
			IIIC. Exceso o Insuficiencia en la Actualización de la Hacienda Pública/Patrimonio (IIIC=a+b)		
			a. Resultado por Posición Monetaria		
			b. Resultado por Tenencia de Activos no Monetarios		
			III. Total Hacienda Pública/Patrimonio (III = IIIA + IIIB + IIIC)	1,954,163.50	1,386,646.19
			IV. Total del Pasivo y Hacienda Pública/Patrimonio (IV =II+III)	2,951,703.57	1,720,926.33

LIC. MIGUEL ANGEL CONSTANTINO MONTALVO
Director de Administracion y Dilo. De Personal

ING. JOSE ANTONIO CRUZ CASAS
Coordinador General

Sistema Estatal de Evaluación
Estado de Actividades
Comisión Estatal para el Desarrollo de los Pueblos y Comunidades Indígenas
Del 01 de Enero al 31 de Diciembre de 2016
(PESOS)

CPCA-I-02

CUENTA PÚBLICA 2016

	2016	2015
INGRESOS Y OTROS BENEFICIOS		
Ingresos de la Gestión:	0.00	0.00
Impuestos		
Cuotas y Aportaciones de Seguridad Social		
Contribuciones de Mejoras		
Derechos		
Productos de Tipo Corriente ¹		
Aprovechamientos de Tipo Corriente		
Ingresos por Venta de Bienes y Servicios		
Ingresos no Comprendidos en las Fracciones de la Ley de Ingresos Causados en Ejercicios		
Fiscales Anteriores Pendientes de Liquidación o Pago		
Participaciones, Aportaciones, Transferencias, Asignaciones, Subsidios y Otras Ayudas	39,408,004.05	26,401,186.95
Participaciones y Aportaciones		
Transferencia, Asignaciones, Subsidios y Otras Ayudas	39,408,004.05	26,401,186.95
Otros Ingresos y Beneficios	1,182,000.23	248,369.08
Ingresos Financieros		
Incremento por Variación de Inventarios		
Disminución del Exceso de Estimaciones por Pérdida o Deterioro u Obsolescencia		
Disminución del Exceso de Provisiones		
Otros Ingresos y Beneficios Varios	1,182,000.23	248,369.08
Total de Ingresos y Otros Beneficios	40,590,004.28	26,649,556.03
GASTOS Y OTRAS PÉRDIDAS		
Gastos de Funcionamiento	23,496,885.79	14,011,248.96
Servicios Personales	14,405,328.87	11,828,412.87
Materiales y Suministros	816,119.64	730,971.82
Servicios Generales	8,275,437.28	1,451,864.27
Transferencia, Asignaciones, Subsidios y Otras Ayudas	15,432,007.96	11,174,796.42
Transferencias Internas y Asignaciones al Sector Público		
Transferencias al Resto del Sector Público		
Subsidios y Subvenciones		
Ayudas Sociales	15,432,007.96	11,174,796.42
Pensiones y Jubilaciones		
Transferencias a Fideicomisos, Mandatos y Contratos Análogos		
Transferencias a la Seguridad Social		
Donativos		
Transferencias al Exterior		
Participaciones y Aportaciones	0.00	0.00
Participaciones		
Aportaciones		
Convenios		
Intereses, Comisiones y Otros Gastos de la Deuda Pública	0.00	0.00
Intereses de la Deuda Pública		
Comisiones de la Deuda Pública		
Gastos de la Deuda Pública		
Costo por Coberturas		
Apoyos Financieros		
Otros Gastos y Pérdidas Extraordinarias	66,196.88	32,302.04
Estimaciones, Depreciaciones, Deterioros, Obsolescencia y Amortizaciones	66,196.88	32,302.04
Provisiones		
Disminución de Inventarios		
Aumento por Insuficiencia de Estimaciones por Pérdida o Deterioro y Obsolescencia		
Aumento por Insuficiencia de Provisiones		
Otros Gastos		
Inversión Pública	0.00	403,812.27
Inversión Pública no Capitalizable	0.00	403,812.27
Total de Gastos y Otras Pérdidas	38,995,090.63	25,622,159.69
Resultados del Ejercicio (Ahorro/Desahorro)	1,594,913.65	1,027,396.34

Bajo protesta de decir verdad declaramos que los Estados Financieros y sus Notas, son razonablemente correctos y son responsabilidad del emisor"

LIC. MIGUEL ANGEL CONSTANTINO MONTALVO
Director de Administración y Dpto. De Personal

ING. JOSE ANTONIO CRUZ CASAS
Coordinador General

Sistema Estatal de Evaluación
Estado de Variación en la Hacienda Pública
Comisión Estatal para el Desarrollo de los Pueblos y Comunidades Indígenas
Del 01 de Enero al 31 de Diciembre de 2016
(PESOS)

CPCA-I-03

CUENTA PÚBLICA 2016

Concepto	Hacienda Pública / Patrimonio Contribuido	Hacienda Pública / Patrimonio Generado de Ejercicios Anteriores	Hacienda Pública / Patrimonio Generado del Ejercicio	Ajustes por Cambios de Valor	Total
Rectificaciones de Resultados de Ejercicios Anteriores		0.00	-1,027,396.34	0.00	-1,027,396.34
Patrimonio Neto Inicial Ajustado del Ejercicio	0.00			0.00	0.00
Aportaciones	0.00			0.00	0.00
Donaciones de Capital	0.00			0.00	0.00
Actualización de la Hacienda Pública/Patrimonio	0.00			0.00	0.00
Variaciones de la Hacienda Pública / Patrimonio Neto del Ejercicio		359,249.85	1,027,396.34	0.00	1,386,646.19
Resultados del Ejercicio (Ahorro/Desahorro)			1,027,396.34	0.00	1,027,396.34
Resultados de Ejercicios Anteriores		359,249.85		0.00	359,249.85
Revalúos		0.00		0.00	0.00
Reservas		0.00		0.00	0.00
Hacienda Pública / Patrimonio Neto Final del Ejercicio 2015	0.00	359,249.85	1,027,396.34	0.00	1,386,646.19
Cambios en la Hacienda Pública / Patrimonio Neto del Ejercicio 2016	0.00			0.00	0.00
Aportaciones	0.00			0.00	0.00
Donaciones de Capital	0.00			0.00	0.00
Actualización de la Hacienda Pública/Patrimonio	0.00			0.00	0.00
Variaciones de la Hacienda Pública / Patrimonio Neto del Ejercicio		1,027,396.34	1,594,913.65	0.00	2,622,309.99
Resultados del Ejercicio (Ahorro/Desahorro)			1,594,913.65	0.00	1,594,913.65
Resultados de Ejercicios Anteriores		1,027,396.34		0.00	1,027,396.34
Revalúos		0.00		0.00	0.00
Reservas		0.00		0.00	0.00
Saldo Neto en la Hacienda Pública / Patrimonio 2016	0.00	1,386,646.19	567,517.31	0.00	1,954,163.50

"Bajo protesta de decir verdad declaramos que los Estados Financieros y sus Notas, son razonablemente correctos y son responsabilidad del emisor"

LIC. MIGUEL ANGEL CONSTANTINO MONTALVO
Director de Administración y Dpto. De Personal

ING. JOSE ANTONIO CRUZ CASAS
Coordinador General

Sistema Estatal de Evaluación
 Estado de Cambios en la Situación Financiera
 Comisión Estatal para el Desarrollo de los Pueblos y Comunidades Indígenas
 Del 01 de Enero al 31 de Diciembre de 2016
 (PESOS)

CPCA-I-04

CUENTA PÚBLICA 2016

	<u>Origen</u>	<u>Aplicación</u>
Activo		1,230,777.24
<i>Activo Circulante</i>		964,360.48
Efectivo y Equivalentes		964,846.69
Derechos a Recibir Efectivo o Equivalentes	486.21	
Derechos a Recibir Bienes o Servicios		
Inventario		
Almacenes		
Estimación por Pérdida o Deterioro de Activos Circulantes		
Otros Activos Circulantes		
<i>Activo No Circulante</i>		266,416.76
Inversiones Financieras a Largo Plazo		
Derechos a Recibir Efectivo o Equivalentes a Largo Plazo		
Bienes Inmuebles, Infraestructura y Construcciones en Proceso		
Bienes Muebles	399,886.36	
Activos Intangibles		
Depreciación, Deterioro y Amortización Acumulada de Bienes		666,303.12
Activos Diferidos		
Estimación por Pérdida o Deterioro de Activos no Circulantes		
Otros Activos no Circulantes		
Pasivo	663,259.93	
<i>Pasivo Circulante</i>	663,259.93	
Cuentas por Pagar a Corto Plazo	663,259.93	
Documentos por Pagar a Corto Plazo		
Porción a Corto Plazo de la Deuda Pública a Largo Plazo		
Títulos y Valores a Corto Plazo		
Pasivos Diferidos a Corto Plazo		
Fondos y Bienes de Terceros en Garantía y/o Administración a Corto Plazo		
Provisiones a Corto Plazo		
Otros Pasivos a Corto Plazo		
<i>Pasivo No Circulante</i>	0.00	0.00
Cuentas por Pagar a Largo Plazo		
Documentos por Pagar a Largo Plazo		
Deuda Pública a Largo Plazo		
Pasivos Diferidos a Largo Plazo		
Fondos y Bienes de Terceros en Garantía y/o en Administración a Largo Plazo		
Provisiones a Largo Plazo		
HACIENDA PÚBLICA/PATRIMONIO	567,517.31	
<i>Hacienda Pública/Patrimonio Contribuido</i>		
Aportaciones		
Donaciones de Capital		
Actualización de la Hacienda Pública/Patrimonio		
<i>Hacienda Pública/Patrimonio Generado</i>	567,517.31	
Resultados del Ejercicio (Ahorro/ Desahorro)	567,517.31	
Resultados de Ejercicios Anteriores		
Revalúos		
Reservas		
Rectificaciones de Resultados de Ejercicios Anteriores		
<i>Excesos o Insuficiencia en la Actualización de la Hacienda Pública/Patrimonio</i>	0.00	0.00
Resultado por Posición Monetaria		
Resultado por Tenencia de Activos no Monetarios		
TOTAL PASIVO Y PATRIMONIO	1,230,777.24	

Bajo protesta de decir verdad declaramos que los Estados Financieros y sus Notas, son razonablemente correctos y son responsabilidad del emisor."

LIC. MIGUEL ANGEL CONSTANTINO MONTALVO
 Director de Administración y Dpto. De Personal

ING. JOSE ANTONIO CRUZ CASAS
 Coordinador General

Sistema Estatal de Evaluación
Flujo de Efectivo
Comisión Estatal para el Desarrollo de los Pueblos y Comunidades Indígenas
Al 31 de Diciembre de 2016
(PESOS)

CPCA-I-05

CUENTA PÚBLICA 2016

Concepto	2016	2015
Flujos de Efectivo de las Actividades de Operación		
Origen	39,408,004.05	26,401,186.95
Impuestos		
Cuotas y Aportaciones de Seguridad Social		
Contribuciones de mejoras		
Derechos		
Productos de Tipo Corriente		
Aprovechamientos de Tipo Corriente		
Ingresos por Venta de Bienes y Servicios		
Ingresos no Comprendidos en las Fracciones de la Ley de Ingresos Causados en Ejercicios Fiscales Anteriores Pendientes de Liquidación o Pago		
Participaciones y Aportaciones		
Transferencias, Asignaciones y Subsidios y Otras Ayudas	39,408,004.05	26,401,186.95
Otros Orígenes de Operación		
Aplicación	38,110,543.72	25,417,304.29
Servicios Personales	13,692,349.90	11,828,412.87
Materiales y Suministros	782,071.61	719,220.18
Servicios Generales	8,254,954.41	1,451,864.27
Transferencias Internas y Asignaciones al Sector Público		
Transferencias al resto del Sector Público		
Subsidios y Subvenciones		
Ayudas Sociales	15,334,106.96	10,962,076.98
Pensiones y Jubilaciones		
Transferencias a Fideicomisos, Mandatos y Contratos Análogos		
Transferencias a la Seguridad Social		
Donativos		
Transferencias al Exterior		
Participaciones		
Aportaciones		
Convenios		
Otras Aplicaciones de Operación	47,060.84	455,729.99
Flujos Netos de Efectivo por Actividades de Operación	1,297,460.33	983,882.66
Flujos de Efectivo de las Actividades de Inversión		
Origen	0.00	0.00
Bienes Inmuebles, Infraestructura y Construcciones en Proceso		
Bienes Muebles		
Otros Orígenes de Inversión		
Aplicación	332,613.64	403,812.27
Bienes Inmuebles, Infraestructura y Construcciones en Proceso	0.00	403,812.27
Bienes Muebles	332,613.64	
Otras Aplicaciones de Inversión		
Flujos Netos de Efectivo por Actividades de Inversión	-332,613.64	-403,812.27

Concepto	2016	2015
Flujo de Efectivo de las Actividades de Financiamiento		
Origen	0.00	0.00
Endeudamiento Neto		
Interno		
Externo		
Otros Origenes de Financiamiento		
Aplicación	0.00	0.00
Servicios de la Deuda		
Interno		
Externo		
Otras Aplicaciones de Financiamiento		
<i>Flujos netos de Efectivo por Actividades de Financiamiento</i>	<i>0.00</i>	<i>0.00</i>
Incremento/Disminución Neta en el Efectivo y Equivalentes al Efectivo	964,846.69	580,070.39
<i>Efectivo y Equivalentes al Efectivo al Inicio del Ejercicio</i>	<i>1,509,513.20</i>	<i>929,442.81</i>
<i>Efectivo y Equivalentes al Efectivo al Final del Ejercicio</i>	<i>2,474,359.89</i>	<i>1,509,513.20</i>

Bajo protesta de decir verdad declaramos que los Estados Financieros y sus Notas, son razonablemente correctos y son responsabilidad del emisor

LIC. MIGUEL ANGEL CONSTANTINO MONTALVO
Director de Administracion y Dilo. De Personal

ING. JOSE ANTONIO CRUZ CASAS
Coordinador General

Sistema Estatal de Evaluación
Estado Analítico del Activo
Comisión Estatal para el Desarrollo de los Pueblos y Comunidades Indígenas
Del 01 de Enero al 31 de Diciembre de 2016

CPCA-I-06

(PESOS)

CUENTA PÚBLICA 2016

Concepto	Saldo Inicial 1	Cargos del Periodo 2	Abonos del Periodo 3	Saldo Final 4 (1+2-3)	Variación del Periodo (4-1)
ACTIVO	1,720,926.33	66,416,724.94	65,185,947.70	2,951,703.57	1,230,777.24
<i>Activo Circulante</i>	1,576,217.60	61,916,611.30	60,952,250.82	2,540,578.08	964,360.48
Efectivo y Equivalentes	1,509,513.20	24,188,499.42	23,223,652.73	2,474,359.89	964,846.69
Derechos a Recibir Efectivo o Equivalentes	66,704.40	37,728,111.88	37,728,598.09	66,218.19	-486.21
Derechos a Recibir Bienes o Servicios				0.00	0.00
Inventarios				0.00	0.00
Almacenes				0.00	0.00
Estimación por Pérdida o Deterioro de Activos Circulantes				0.00	0.00
Otros Activos Circulantes				0.00	0.00
<i>Activo No Circulante</i>	144,708.73	4,500,113.64	4,233,696.88	411,125.49	266,416.76
Inversiones Financieras a Largo Plazo				0.00	0.00
Derechos a Recibir Efectivo o Equivalentes a Largo Plazo				0.00	0.00
Bienes Inmuebles, Infraestructura y Construcciones en Proceso	0.00	3,435,000.00	3,435,000.00	0.00	0.00
Bienes Muebles	2,522,469.14	332,613.64	732,500.00	2,122,582.78	-399,886.36
Activos Intangibles	15,000.00	0.00	0.00	15,000.00	0.00
Depreciación, Deterioro y Amortización Acumulada de Bienes	-2,392,760.41	732,500.00	66,196.88	-1,726,457.29	666,303.12
Activos Diferidos				0.00	0.00
Estimación por Pérdida o Deterioro de Activos no Circulantes				0.00	0.00
Otros Activos no Circulantes				0.00	0.00

Bajo protesta de decir verdad declaramos que los Estados Financieros y sus Notas, son razonablemente correctos y son responsabilidad del emisor

LIC. MIGUEL ANGEL CONSTANTINO MONTALVO
Director de Administración y Dpto. De Personal

ING. JOSE ANTONIO CRUZ CASAS
Coordinador General

Sistema Estatal de Evaluación
 Estado Analítico de la Deuda y Otros Pasivos
 Comisión Estatal para el Desarrollo de los Pueblos y Comunidades Indígenas
 Del 01 de Enero al 31 de Diciembre de 2016

CPCA-I-07

(PESOS)

CUENTA PÚBLICA 2016

DENOMINACIÓN DE LAS DEUDAS	MONEDA DE CONTRATACIÓN	INSTITUCIÓN O PAÍS ACREEDOR	SALDO INICIAL DEL PERIODO	SALDO FINAL DEL PERIODO
DEUDA PÚBLICA				
Corto Plazo				
Deuda Interna				
Instituciones de Crédito			0.00	0.00
Títulos y Valores			0.00	0.00
Arrendamientos Financieros				
Deuda Externa				
Organismos Financieros Internacionales			0.00	0.00
Deuda Bilateral				
Títulos y Valores				
Arrendamientos Financieros				
<i>Subtotal Corto Plazo</i>			<i>0.00</i>	<i>0.00</i>
Largo Plazo				
Deuda Interna				
Instituciones de Crédito			0.00	0.00
Títulos y Valores				
Arrendamientos Financieros				
Deuda Externa				
Organismos Financieros Internacionales			0.00	0.00
Deuda Bilateral				
Títulos y Valores				
Arrendamientos Financieros				
<i>Subtotal Largo Plazo</i>			<i>0.00</i>	<i>0.00</i>
Otros Pasivos			334,280.14	997,540.07
Total Deuda y Otros Pasivos			334,280.14	997,540.07

correctos y son responsabilidad del emisor

LIC. MIGUEL ANGEL CONSTANTINO MONTALVO
 Director de Administración y Dpto. De Personal

ING. JOSE ANTONIO CRUZ CASAS
 Coordinador General

Sistema Estatal de Evaluación
Informe Analítico de la Deuda Pública y Otros Pasivos - LDF
Comisión Estatal para el Desarrollo de los Pueblos y Comunidades Indígenas
Del 01 de Enero al 31 de Diciembre de 2016 (b)

CPCA-I-07-A

CUENTA PÚBLICA 2016

(PESOS)

Denominación de la Deuda Pública y Otros Pasivos (c)	Saldo al 31 de diciembre de 2015(d)	Disposiciones del Periodo (e)	Amortizaciones del Periodo (f)	Revaluaciones, Reclasificaciones y Otros Ajustes (g)	Saldo Final del Periodo (h) h=d+e-f+g	Pago de Intereses del Periodo (i)	Pago de Comisiones y demás costos asociados durante el Periodo (j)
1. Deuda Pública (1=A+B)							
A. Corto Plazo (A=a1+a2+a3)							
a1) Instituciones de Crédito							
a2) Títulos y Valores							
a3) Arrendamientos Financieros							
B. Largo Plazo (B=b1+b2+b3)							
b1) Instituciones de Crédito							
b2) Títulos y Valores							
b3) Arrendamientos Financieros							
2. Otros Pasivos	334,280.14			-	997,540.07		
3. Total de la Deuda Pública y Otros Pasivos (3=1+2)	334,280.14	-	-	-	997,540.07		
4. Deuda Contingente 1 (informativo)							
A. Deuda Contingente 1							
B. Deuda Contingente 2							
C. Deuda Contingente XX							
5. Valor de Instrumentos Bono Cupón Cero 2 (Informativo)							
A. Instrumento Bono Cupón Cero 1							
B. Instrumento Bono Cupón Cero 2							
C. Instrumento Bono Cupón Cero XX							

1

Se refiere a cualquier Financiamiento sin fuente o garantía de pago definida, que sea asumida de manera solidaria o subsidiaria por las Entidades Federativas con sus Municipios, organismos descentralizados y empresas de participación estatal mayoritaria y fiduciarias, locales o municipales, y por

2

Se refiere al valor del Bono Cupón Cero que respalda el pago de los créditos asociados al mismo (Activo).

Obligaciones a Corto Plazo (k)	Monto Contratado (l)	Plazo Pactado (m)	Tasa de Interés (n)	Comisiones y Costos Relacionados (o)	Tasa Efectiva (p)
6. Obligaciones a Corto Plazo (Informativo)					
A. Crédito 1					
B. Crédito 2					
C. Crédito XX					

LIC. MIGUEL ANGEL CONSTANTINO MONTALVO
Director de Administración y Dpto. De Personal

ING. JOSE ANTONIO CRUZ CASAS
Coordinador General

Sistema Estatal de Evaluación
 Informe Analítico de Obligaciones Diferentes de Financiamientos – LDF
 Comisión Estatal para el Desarrollo de los Pueblos y Comunidades Indígenas
 Del 01 de Enero al 31 de Diciembre de 2016 (b)

CPCA-I-07-B

CUENTA PÚBLICA 2016

(PESOS)

Denominación de las Obligaciones Diferentes de Financiamiento (c)	Fecha del Contrato (d)	Fecha de inicio de operación del proyecto (e)	Fecha de vencimiento (f)	Monto de la inversión pactado (g)	Plazo pactado (h)	Monto promedio mensual del pago de la contraprestación (i)	Monto promedio mensual del pago de la contraprestación correspondiente al pago de inversión (j)	Monto pagado de la inversión al 31 de Diciembre de 2016 (k)	Monto pagado de la inversión actualizado al 31 de Diciembre de 2016 (l)	Saldo pendiente por pagar de la inversión al 31 de Diciembre de 2016 (m = g - l)
A. Asociaciones Público Privadas (APP's) (A=a+b+c+d) a) APP 1 b) APP 2 c) APP 3 d) APP XX										
NADA QUE INFORMAR EN ESTE APARTADO										
B. Otros Instrumentos (B=a+b+c+d) a) Otro Instrumento 1 b) Otro Instrumento 2 c) Otro Instrumento 3 d) Otro Instrumento XX										
C. Total de Obligaciones Diferentes de Financiamiento (C=A+B)										

LIC. MIGUEL ANGEL CONSTANTINO MONTALVO
 Director de Administración y Dpto. De Personal

ING. JOSE ANTONIO CRUZ CASAS
 Coordinador General

Sistema Estatal de Evaluación
Comisión Estatal para el Desarrollo de los Pueblos y Comunidades Indígenas
Informe sobre Pasivos Contingentes
Al 31 de Diciembre del 2016
(PESOS)

CUENTA PÚBLICA 2016

A principios del año 2010 este Organismo inició un proceso de sustitución de personal, lográndose la conciliación en algunos de los casos y subsistiendo a la fecha:

Se hace de su conocimiento el estatus legal que guardan los Juicios Laborales por "despido injustificado" que esta Comisión enfrenta ante la Junta de Conciliación y Arbitraje por Despido injustificado, desde el año 2010:

a) Con el propósito de evitar mayor afectación al patrimonio de este Organismo, se llegó a un acuerdo con la parte actora de los 2 (dos) expedientes restantes, mismos que se cumplieron conforme al siguiente:

Expediente	Convenio	Cumplimiento			Impuesto Sobre la Renta	
		Pago 1	Pago 2	Pago 3 (15-Jul-16)	Pago 1	Pago 2
2608/2010	\$1,418,498.55	\$472,832.85	\$252,124.37	\$252,124.37	\$220,708.48	\$220,708.48
2744/2010	\$1,904,412.56	\$634,804.19	\$794,991.83		\$495,975.36	
		\$1,107,637.04	\$1,047,116.20		\$716,683.84	\$220,708.48

No existe adeudo alguno por las diversas prestaciones establecidas en los laudos, **sin embargo en el expediente número 2744/2010 el actor promovió un recurso de revisión en contra de los actos del Presidente de la Junta Local de Conciliación y Arbitraje que podría variar el monto pagado.**

b) En cuanto a la condena de restituir a los trabajadores en sus derechos ante el ISSSTESON, se informa que a la fecha existe un adeudo por concepto de aportaciones, cuotas e intereses moratorios en 3 (tres) expedientes por el orden de los **\$ 3, 291,024.49 (Son.- Tres millones doscientos noventa y un mil veinticuatro pesos 49/100 MN). Monto no actualizado por la generación de intereses:**

Expediente	Actor	Isssteson			
		Aportaciones	cuotas	intereses	Total
2608/2010	Francisca Lizeth Cocoba Mendivil	\$429,790.84	\$218,118.04	\$465,226.46	\$1,113,135.34
2743/2010	José Antonio Gaytan Echeverria	\$387,414.21	\$196,610.56	\$468,845.44	\$1,052,870.21
* 2744/2010	Rodrigo Carballo Mendivil	\$432,817.33	\$219,653.88	\$472,547.73	\$1,125,018.94
					\$3,291,024.49

Para lo cual hemos tenido diversos acercamientos con personal de ISSSTESON para efecto de establecer una estrategia de pago para dar cumplimiento a la obligación establecida en los diversos laudos.

LIC. MIGUEL ANGEL CONSTANTINO MONTALVO
 Director de Administración y Dilo. De Personal

ING. JOSE ANTONIO CRUZ CASAS
 Coordinador General

Sistema Estatal de Evaluación
Notas a los Estados Financieros
Comisión Estatal para el Desarrollo de los Pueblos y Comunidades Indígenas
al 31 de Diciembre del 2016
(PESOS) CUENTA PÚBLICA 2016

Notas de Desglose

1.- Efectivo

La cuenta de Bancos está integrada por recursos estatales, federales e ingresos propios y estos son valuados en moneda de curso legal y representan el efectivo disponible en las cuentas bancarias a nombre de la institución, se compone de la siguiente manera:

Nombre de la Cuenta	Al 31 de Diciembre 2016	
Gastos de Operación	2,473,797.52	
Cuenta de Nómina	562.36	
Recurso Federal	.00	
Cuenta de Ingresos Propios	.01	
Total	2,474,359.89	

2.-Derecho a Recibir Efectivo o Equivalente

El rubro de cuentas por cobrar se integra de la siguiente manera:

Nombre de la Cuenta	Al 31 de Octubre 2016	
Cuentas por Cobrar		
-Deudores Diversos	62,942.68	
-Otros	3,275.51	
Total	66,218.19	

Está representada por \$62,942.68 recurso por recibir por parte de Secretaria de Hacienda, Recursos Humanos y por Subsidio al Empleado por \$3,275.51.

Sistema Estatal de Evaluación
Notas a los Estados Financieros
Comisión Estatal para el Desarrollo de los Pueblos y Comunidades Indígenas
al 31 de Diciembre del 2016
(PESOS) CUENTA PÚBLICA 2016

Activos No Circulantes**3.-Bienes Muebles e Inmuebles**

Este rubro se integra como sigue:

Nombre de la Cuenta	Al 31 de Diciembre 2016	
Bienes Inmuebles		
Terrenos	\$0	
Edificios	\$0	
Total	\$0	
Bienes Muebles		
Bienes Muebles Donados	0	
Mobiliario y Equipo de Administración	844,554.38	
Equipo y Equipo Educativo y Recreativo	10,428.40	
Equipo de Transporte	1,267,600.00	
Total	2,122,582.78	
Depreciaciones Acumuladas	(1,726,457.29)	
Total	396,125.49	

Este rubro está integrado por concepto de donaciones y adquisiciones de mobiliario y equipo, equipo de cómputo, Software y equipo de transporte.

De enero a la fecha de hoy se adquirió mobiliario y equipo por \$ 64,413.54; y Equipo de Transporte por \$ 268,200.00. En el mismo periodo se dio de baja equipo de transporte por \$ 732,500.00; mismas que fueron autorizadas en el acta de Consejo Directivo no. XVII de 26 de Febrero del 2016.

La depreciación registrada durante el periodo del 01 de enero al 31 de Diciembre de 2016es de \$66,196.88, la cual acumulada a la de ejercicios anteriores suma un total de \$1,726,457.29.

Las tasas de depreciación utilizadas fueron las publicadas por la CONAC en el Diario Oficial del día 15 de Agosto de 2012 y son las siguientes: Edificios No Habitacionales 3.3%, Mobiliario y Equipo de Administración 10%; Equipo de Cómputo 33.3% y Equipo de Transporte 20%.

Sistema Estatal de Evaluación
Notas a los Estados Financieros
Comisión Estatal para el Desarrollo de los Pueblos y Comunidades Indígenas
al 31 de Diciembre del 2016
(PESOS) CUENTA PÚBLICA 2016

4.-Intangibles

Nombre de la Cuenta	Al 31 de Octubre 2016	
Software	15,000.00	
Total	15,000.00	

El activo intangible corresponde a la cantidad de \$15,000.00 que representa Software adquirido "SACG.6.

5.- Pasivo Circulante Cuentas por Pagar a Corto Plazo

El saldo al 31 de diciembre de 2016

Nombre de la Cuenta	Al 31 de Octubre 2016	
Con vencimiento menor a 30 días		
Retenciones y Contribuciones a Pagar	29,947.14	
Con vencimiento menor a 90 días		
Proveedores y Otras Cuentas por Pagar	102,182.06	
Con vencimiento menor a 365 días		
Acreedores Diversos	751,375.01	
Proveedores por Pagar	114,035.86	
Total	997,540.07	

La cuenta Retenciones y Contribuciones por Pagar, está representada por Retenciones del Impuesto Sobre la Renta durante el mes de Diciembre, por Concepto de Sueldos y Salarios y por Servicios Profesionales, pagaderas en Enero 2017.

Sistema Estatal de Evaluación
Notas a los Estados Financieros
Comisión Estatal para el Desarrollo de los Pueblos y Comunidades Indígenas
al 31 de Diciembre del 2016
(PESOS) CUENTA PÚBLICA 2016

6.-Patrimonio**Integración del patrimonio:**

Los saldos que integran este rubro al 31 de Diciembre 2016:

Nombre de la Cuenta	Al 31 de Octubre 2016
Hacienda Pública/Patrimonio Contribuido	
Aportaciones	0
Donaciones de Capital	0
Hacienda Pública /Patrimonio Generado	
Resultado de Ejercicios Anteriores	359,249.85
Ahorro/ Desahorro	1,594,913.65
Total Patrimonio	1,954,163.50

El saldo de Resultado de Ejercicios Anteriores en cantidad de \$359,249.85y el ahorro del periodo al 31 de Diciembre en cantidad de \$1,594,913.65, arroja un patrimonio neto generado, al cierre del ejercicio en cantidad de \$1,954,163.50.

7.- Ingresos de Gestión

Se integra a continuación:

Nombre de la Cuenta	Al 31 de Diciembre 2016
Participaciones, Aportaciones, Transferencias, Asignaciones, Subsidios y Otras Ayudas	
Transferencias, Asignaciones, Subsidios y Otras Ayudas	39,408,004.05
Otros Ingresos y Beneficios	
Ingresos propios	0
Intereses en Inversión	0
Otros Ingresos	1,182,000.23
Total	40,590,004.28

Los ingresos registrados están representados por Subsidio Estatal y Subsidio Federal en cantidad de \$39,408,004.05. Los otros ingresos están integrados por cancelación de gastos y por la venta de vehículos propiedad de esta comisión a empleados de la

Sistema Estatal de Evaluación
Notas a los Estados Financieros
Comisión Estatal para el Desarrollo de los Pueblos y Comunidades Indígenas
al 31 de Diciembre del 2016
(PESOS) CUENTA PÚBLICA 2016

misma, dados de baja, según lo detallado en el punto 3 Activos no circulantes. Así como, la aplicación de remanente 2015 por \$ 1,027, 396.34.

8.-Gastos de Funcionamiento

Los egresos reconocidos y registrados por el periodo concluido el 31 de Diciembre de 2016, fueron por los conceptos siguientes:

Nombre de la Cuenta	Al 31 de Octubre 2016	
Gastos de Funcionamiento		
Servicios Personales	14,405,328.87	
Materiales y Suministros	816,119.64	
Servicios Generales	8,275,437.28	
Transferencias Asignaciones y subsidios	15,432,007.96	
Depreciación de Bienes Muebles e Inmuebles	66,196.88	
Otros Gastos Varios	0	
Total Egresos	38,995,090.63	

La cuenta de Gastos de Funcionamiento está representada por las erogaciones en el Capítulo 1000 Servicios Profesionales en cantidad de \$ 14,405,328.87; el Capítulo 2000 Materiales y Suministros en cantidad de \$816,119.64; el Capítulo 3000 Servicios Generales \$8,275,437.28, Transferencias, Asignaciones, Subsidios \$15,432,007.96; por la depreciación del período en cantidad de \$66,196.88;

Notas de Memoria (Cuentas de Orden)

1.-Notas de Memoria (Cuentas de Orden)

La Entidad no lleva registro de Cuentas de Orden Contables, toda vez que durante el periodo del 01 de Enero al 31 de Diciembre 2016, no se presentó ningún evento económico que diera origen algún registro de esta naturaleza. La Entidad lleva únicamente el registro en Cuentas de Orden Presupuestales, relativas a los Presupuestos de Ingresos o Egresos, a efecto de controlarlos, siendo las más

Sistema Estatal de Evaluación
Notas a los Estados Financieros
Comisión Estatal para el Desarrollo de los Pueblos y Comunidades Indígenas
al 31 de Diciembre del 2016
(PESOS) CUENTA PÚBLICA 2016

importantes las siguientes

Presupuesto de Ingresos Autorizado:	39,806,158.89
Presupuesto de Egresos Autorizado:	39,806,158.89
Presupuesto de Egresos Pagado:	38,396,096.52

Notas de Gestión Administrativa

1.-Introducción

Los aspectos económicos financieros que influyeron en la preparación de los Estados Financieros se comentan a continuación.

2.-Panorama Económico y Financiero

IDEM NOTA 7 INGRESOS.

3.-Autorización e Historia

La comisión estatal para el desarrollo de los pueblos y comunidades indígenas (CEDIS) fue creada mediante Ley de Derechos de los Pueblos y Comunidades Indígenas de Sonora, publicada en el boletín oficial del gobierno del estado de sonora, Numero 49, sección IV, tomo CLXXXVI de fecha 16 de diciembre 2010, misma que en su artículo segundo transitorio, abrogo el decreto que creó a La Comisión para la Atención de los Pueblos indígenas de Sonora (CAPIS) publicado en el boletín oficial Del Gobierno del Estado de Sonora numero 51, secc. IV de fecha 26 de diciembre 2003. Como un Organismo Descentralizado de la Administración Pública Estatal, con personalidad jurídica y patrimonio propio con autonomía técnica y académica. A la fecha de este informe no se han registrado cambios estructurales

4.-Organización y Objeto Social

a).-Objeto Social.-Servir de enlace entre el Gobierno del Estado de Sonora y las Comunidades Indígenas del estado, tanto originarias como migrantes, y de esta manera cubrir sus necesidades de manera asertiva.

b).-Principal Actividad.-

Sistema Estatal de Evaluación
Notas a los Estados Financieros
Comisión Estatal para el Desarrollo de los Pueblos y Comunidades Indígenas
al 31 de Diciembre del 2016
(PESOS) CUENTA PÚBLICA 2016

I.-Atender las necesidades de manera integral de las comunidades indígenas del estado de Sonora, tanto originarias como migrantes

c).-Ejercicio Fiscal.-Comprende del 1º. De Enero al 31 de Diciembre de 2016.

d).-Régimen Jurídico.-Es un Organismo Descentralizado de la Administración Pública Estatal, con personalidad jurídica y patrimonio propio.

e).-Consideraciones fiscales del ente.-

1.-Las contribuciones Federales, Estatales y Municipales están sujetas a revisión por parte de las autoridades fiscales durante un período de cinco años, existiendo la contingencia de la obligación de pago en el caso de que la autoridad en el ejercicio de sus facultades de revisión determine diferencias.

2.-La Entidad no es contribuyente del Impuesto sobre la Renta en términos del Art. 79 de la Ley del Impuesto Sobre la Renta, sin embargo es responsable solidario por la retención y entero de los impuestos que correspondan cuando haga pagos a terceros por concepto de honorarios, arrendamientos, remuneraciones al personal, entre otros. También tiene obligación de exigir documentación que reúna requisitos fiscales cuando estén obligados a ello en términos del Art. 86 Fracción V, Párrafos 5º y 6º de la Ley del Impuesto Sobre la Renta.

f).-Estructura Organizacional Básica.-

De la Administración y Órganos de Gobierno de la Entidad

La Comisión Estatal para el Desarrollo de los Pueblos y Comunidades Indígenas contará con los siguientes Órganos y autoridades:

- I.-El Consejo Directivo;
- II.-El Coordinador General;

El Consejo Directivo será la máxima autoridad de la Entidad y se integrará por:

- I.-Un Presidente que será el Gobernador del Estado;
- II.-Un Vicepresidente que será el Secretario de Gobierno; y

Sistema Estatal de Evaluación
Notas a los Estados Financieros
Comisión Estatal para el Desarrollo de los Pueblos y Comunidades Indígenas
al 31 de Diciembre del 2016
(PESOS) **CUENTA PÚBLICA 2016**

III.-Los Titulares de cada una de las siguientes Dependencias:

- a. Secretaría de Hacienda.
- b. Secretaría de Economía
- c. Secretaría de Desarrollo Social
- d. Secretaría de Infraestructura y Desarrollo Urbano
- e. Secretaría de Agricultura, Ganadería, Recursos Hidráulicos, Pesca y Acuicultura
- f. Secretaría de Salud Pública
- g. Secretaría de Educación y cultura
- h. Procuraduría General de justicia del Estado.

El Consejo Directivo contará con un Secretario Técnico que será el coordinador General, quien sin ser miembro del mismo asistirá a sus sesiones con voz pero sin voto.

5.-Bases de Preparación de los Estados Financieros

A continuación se presenta un resumen de las políticas más significativas utilizadas en la preparación de los estados financieros que se acompañan:

a) Bases contables de preparación y presentación de los Estados Financieros

Los estados financieros adjuntos de la Entidad se prepararon de conformidad con las disposiciones vigentes de la Ley General de Contabilidad Gubernamental (LGCG) que le son aplicables en su carácter de organismo público descentralizado con personalidad jurídica y patrimonio propio, del Gobierno del Estado de Sonora.

Los estados financieros están preparados sobre la base de costo histórico, utilizando la base de registro contable denominada "base acumulativa" que consiste en registrar todas las transacciones efectuadas por la entidad, en base a lo devengado, independientemente de que impliquen o no movimiento de efectivo.

b) Las Normas de Información Financiera Gubernamental Generales para el Sector Paraestatal (NIFGG) y las Normas de Información Financiera Gubernamental Específicas para el Sector Paraestatal (NIFGE), emitidas por la Unidad de Contabilidad Gubernamental e Informes sobre la Gestión Pública (UCG) de la Secretaría de Hacienda y Crédito Público (SHCP).

c) Las Normas de Información Financiera emitidas por el Consejo Mexicano de Normas de Información Financiera, A. C. que son aplicadas de manera supletoria y que han sido autorizadas por la UCG de la SHCP.

Sistema Estatal de Evaluación
Notas a los Estados Financieros
Comisión Estatal para el Desarrollo de los Pueblos y Comunidades Indígenas
al 31 de Diciembre del 2016
(PESOS) CUENTA PÚBLICA 2016

- d) Normas Internacionales de Contabilidad para el Sector Público (NICSP).

Ley General de Contabilidad Gubernamental (LGCG)

El 31 de diciembre de 2008 se publicó en el Diario Oficial de la Federación la LGCG, que entró en vigor el 1 de enero de 2009, y es de observancia obligatoria para los poderes Ejecutivo, Legislativo y Judicial de la Federación, los Estados y el Distrito Federal; los Ayuntamientos de los Municipios; los Órganos Político-Administrativos de las Demarcaciones Territoriales del Distrito Federal; las Entidades de la Administración Pública Paraestatal, ya sean federales, estatales o municipales y los Órganos Autónomos Federales y Estatales.

La Ley tiene como objeto establecer los criterios generales que regirán la contabilidad gubernamental y la emisión de la información financiera de los entes públicos, con la finalidad de lograr la armonización contable a nivel nacional, para lo cual fue creado el Consejo Nacional de Armonización Contable (CONAC) como órgano de coordinación para la armonización de la contabilidad gubernamental, el cual tiene por objeto la emisión de las normas contables y las disposiciones presupuestales que se aplicarán para la generación de información financiera y presupuestal que emitirán los entes públicos.

En 2009, 2010, 2011, 2012 y 2013, el CONAC emitió diversas disposiciones regulatorias en materia de contabilidad gubernamental y presupuestal, en las cuales se establecieron diversas fechas para el inicio de su aplicación efectiva.

Con la finalidad de dar cumplimiento al objetivo de la armonización contable y establecer los ejercicios sociales en que tendrá aplicación efectiva el conjunto de normas aplicables, el 15 de diciembre de 2010 el CONAC emitió el Acuerdo de Interpretación sobre las obligaciones establecidas en los artículos transitorios de la LGCG, en el cual interpretó que las entidades paraestatales del Gobierno Federal y Estatal tienen la obligación, a partir del 1 de enero de 2012, de realizar registros contables con base acumulativa, apegándose al marco conceptual y a los postulados básicos de contabilidad gubernamental, así como a las normas y metodologías que establezcan los momentos contables, los clasificadores y los manuales de contabilidad gubernamental armonizados, y de acuerdo con las respectivas matrices de conversión con las características señaladas en los artículos 40 y 41 de la LGCG.

Consecuentemente, a partir de la fecha señalada tienen la obligación de emitir

Sistema Estatal de Evaluación
Notas a los Estados Financieros
Comisión Estatal para el Desarrollo de los Pueblos y Comunidades Indígenas
al 31 de Diciembre del 2016
(PESOS) **CUENTA PÚBLICA 2016**

información contable, presupuestaria y programática sobre la base técnica prevista en los documentos técnico-contables siguientes:

- A. Marco Conceptual
- B. Postulados Básicos de Contabilidad Gubernamental
- C. Clasificador por Objeto del Gasto
- D. Clasificador por Tipo de Gasto
- E. Clasificador por Rubro de Ingresos
- F. Catálogo de Cuentas de Contabilidad
- G. Momentos Contables de los Egresos
- H. Momentos Contables de los Ingresos
- I. Manual de Contabilidad Gubernamental

Normas de Información Financiera Gubernamental emitidas por la UCG de la SHCP.

Las Normas Contables Principales Reglas de Registro y Valoración del Patrimonio (Elementos Generales), Reglas Específicas de Registro y Valoración del Patrimonio y Parámetros de Estimación de Vida Útil, emitidas por el CONAC el 27 de diciembre de 2010, 13 de diciembre de 2011 y 15 de agosto de 2012, respectivamente, serán de aplicación obligatoria a partir del 1 de enero de 2013, (Nota: en este caso debe de tomarse en cuenta el oficio 0247/2012 que emitió el Secretario Técnico del CONAC el 14 de septiembre de 2012, donde establece que dichas normas contables deben ser aplicadas a partir del ejercicio que inicia el 1 de enero de 2013, sin embargo, se permite su aplicación en 2012 para el caso de aquellos entes públicos que tengan la posibilidad de realizar sus registros contables conforme dichas normas, o aquellos que en esa fecha ya estén aplicando la sustancia de las mismas, por lo que cualquier entidad que haya aplicado esas normas en 2012 estaría en cumplimiento).

Mediante Oficio Circular 309-A-0248/2012, de fecha 14 de septiembre de 2012, la UCG de la SHCP informó a las Dependencias de la Administración Pública Federal y a las Entidades del Sector Paraestatal sobre diversas modificaciones y precisiones que efectuó en el marco contable gubernamental federal.

Sistema Estatal de Evaluación
Notas a los Estados Financieros
Comisión Estatal para el Desarrollo de los Pueblos y Comunidades Indígenas
al 31 de Diciembre del 2016
(PESOS) CUENTA PÚBLICA 2016

Nuevos plazos para la emisión de reportes financieros:

Obligación	La Federación las Entidades Federativas y sus respectivos entes públicos a más tardar	Los Municipios y sus entes públicos a más tardar
<i>Integración automática del ejercicio presupuestario con la operación contable</i>	<i>30 de junio de 2014</i>	<i>30 de junio de 2015</i>
<i>Realizar los registros contables con base en las Reglas de Registro y Valoración del Patrimonio</i>	<i>31 de diciembre de 2014</i>	<i>31 de diciembre de 2015</i>
<i>Generación en tiempo real de estados financieros</i>	<i>30 de junio de 2014</i>	<i>30 de junio de 2014</i>
<i>Emisión de Cuentas Públicas en los términos acordados por el Consejo</i>	<i>Para la correspondiente a 2014</i>	<i>Para la correspondiente a la 2015</i>

El Comité Ejecutivo Nacional del Instituto Mexicano de Contadores Públicos (IMCP), a través de la Vicepresidencia de Sector Gubernamental, en la Segunda Reunión del Consejo Nacional de Armonización Contable, celebrada el 3 de mayo de 2013, de la cual se destaca que los estados y municipios han logrado avances importantes y significativos en la adopción e implementación de la Ley General de Contabilidad Gubernamental (LGCG), así como que continúan los esfuerzos institucionales a fin de avanzar con el proceso de armonización contable. Sin embargo, en el diagnóstico se establece la limitante de carecer de una herramienta informática que haya dado los resultados requeridos en más de un ejercicio fiscal, de forma adecuada y probada.

Por lo anterior y con fundamento en las fracciones XII y XIII del artículo 9 de la Ley General de Contabilidad Gubernamental, se determinan los plazos para que la Federación, las Entidades Federativas, y los Municipios adopten las decisiones siguientes:

Sistema Estatal de Evaluación
Notas a los Estados Financieros
Comisión Estatal para el Desarrollo de los Pueblos y Comunidades Indígenas
al 31 de Diciembre del 2016
(PESOS) **CUENTA PÚBLICA 2016**

Supletoriedad de las Normas de Información Financiera Gubernamental General aplicables al Sector Paraestatal (NIEFGSP).

De acuerdo con el marco conceptual de la Ley de general de Contabilidad Gubernamental, en el inciso b) relativo a la institucional, señala la supletoriedad de la aplicación de las normas siendo de aplicación según la prelación las emitidas en primera instancia las de CONAC, en segunda instancia las Normas Internacionales de Contabilidad para el Sector público (NICSP) emitidas por la Junta de Normas Internacionales del Sector Público y en tercera instancia las Normas de Información Financiera del Consejo mexicano para la Investigación y Desarrollo de Normas de Información Financiera (CINIF), en tanto el Consejo Estatal de Armonización Contable, emita la normatividad correspondiente, en tanto se aplica la supletoriedad de las NIEFGSP para al sector federal, mientras dicho consejo estatal no emita las NIESFGSP aplicables a las entidades y organismos públicos descentralizados de la Administración Pública Estatal. Las Normas Supletorias aplicables a las entidades y organismos descentralizados del gobierno del Estado, son las siguientes:

- I. NIFGGSP 03.-Estimación de Cuentas Incobrables
- II. NIFGGSP 04.-Reexpresión
- III. NIFGGSP 05.-Obligaciones Laborales

Nuevo plan de cuentas contables.

Con motivo de la entrada en vigor de la nueva Ley de Contabilidad Gubernamental a partir del 1° de enero de 2012, la administración de la entidad, llevó a cabo la reestructuración de su catálogo de cuentas, por lo que a partir de la fecha antes señalada, los registros contables de la entidad se llevan en el nuevo plan de cuentas autorizado por el Consejo Nacional de Armonización Contable (CONAC).

6.-Políticas de Contabilidad Significativas

Las principales políticas contables que se aplican, son las relativas a una entidad gubernamental, mismas que se resumen como sigue:

a).-Ingresos y Egresos.-

Los ingresos por subsidio federal y estatal se registran conforme al programa de presupuesto anual autorizado, registrándose en la cuenta de Ingresos hasta el

Sistema Estatal de Evaluación
Notas a los Estados Financieros
Comisión Estatal para el Desarrollo de los Pueblos y Comunidades Indígenas
al 31 de Diciembre del 2016
(PESOS) **CUENTA PÚBLICA 2016**

momento en que se recauden, de conformidad con el “Acuerdo de la CONAC, que reforma las Normas y Metodologías para la determinación de los momentos contables de los ingresos” publicado en el Diario Oficial de la Federación de fecha 08 de Agosto de 2013 y los ingresos propios principalmente se relacionan con ingresos por maestrías y diplomados con instituciones y particulares, se reconocen como devengado y recaudado al momento en que se reciben

Los egresos se registran según las cantidades que se afecten en el momento en que son devengados.

b).- Uso de estimaciones.-

En la presentación de los estados financieros adjuntos, la administración de la Entidad ha utilizado varios estimados y supuestos relacionados con la presentación de los activos y pasivos. Los resultados reales pueden diferir de estos estimados y supuestos.

c).- Efectivo e Inversiones Temporales.-

El efectivo e inversiones temporales están representados principalmente por depósitos bancarios e inversiones en instrumentos de alta liquidez, con vencimientos no mayores a 90 días y se presentan valuadas a su costo de adquisición más intereses devengados, importe que es similar al valor de mercado en esas inversiones.

d).- Reserva para cuentas incobrables.-

La Institución revisa periódica y sistemáticamente la antigüedad y cobro de sus cuentas por cobrar. Como resultado de este procedimiento no se identificaron cuentas que pudieran considerarse en la estimación para cuentas de cobro dudoso.

e).- Inmuebles, mobiliario y Equipo.-

Las inversiones de mobiliario y equipo son registrados contablemente a su costo de adquisición en el caso de los bienes donados son registrados contablemente al valor neto de reposición tomando como base avalúo del perito valuador independiente, al momento de su incorporación y de acuerdo al acta de entrega.

**Sistema Estatal de Evaluación
Notas a los Estados Financieros
Comisión Estatal para el Desarrollo de los Pueblos y Comunidades Indígenas
al 31 de Diciembre del 2016
(PESOS) CUENTA PÚBLICA 2016**

f).-Impuesto sobre la Renta.-

La Entidad no es contribuyente del Impuesto Sobre la Renta, y solo tiene la obligación en los casos de retención y entero que señala la propia Ley y tratándose de pagos a terceros exigir la documentación que reúna los requisitos fiscales correspondientes.

g).-Control Presupuestal.-

La Entidad formula informes trimestrales de su situación presupuestal, examinado sus variaciones con respecto al presupuesto autorizado. El sistema contable reconoce el registro presupuestos de los ingresos y egresos comprendidos en el presupuesto de la entidad, así como su vinculación con el avance financiero de los proyectos programados

7.-Reporte Analítico del Activo

Las tasas de depreciación utilizadas fueron las publicadas por la CONAC en el Diario Oficial del día 15 de Agosto de 2012 y son las siguientes: Edificios No Habitacionales 3.3%, Mobiliario y Equipo de Administración 10%; Equipo de Cómputo 33.3% y Equipo de Transporte 20%.

Estas notas forman parte integrante de los Estados Financieros de La Comisión Estatal para el Desarrollo e los Pueblos y Comunidades Indígenas al 31 de Octubre del 2016.

“Bajo Protesta de decir verdad declaramos que los Estados Financieros y sus notas son razonablemente correctos y son responsabilidad del Emisor”.

LIC. MIGUEL ANGEL CONSTANTINO MONTALVO
Director de Administración y Dilo. De Personal

ING. JOSE ANTONIO CRUZ CASAS
Coordinador General

Sistema Estatal de Evaluación

Estado Analítico de Ingresos

CPCA-II-10

Comisión Estatal para el Desarrollo de los Pueblos y Comunidades Indígenas

Del 01 de Enero al 31 de Diciembre de 2016

(PESOS)

CUENTA PUBLICA 2016

Rubros de los Ingresos	Ingresos Estimado Original Anual (1)	Ampliaciones y Reducciones (+ ó -) (2)	Ingresos Modificado Anual (3= 1 +2)	Ingresos Devengado Anual (4)	Ingresos Recaudado Anual (5)	Diferencia (6= 5 - 1)
Impuestos			0.00			0.00
Cuotas y Aportaciones de Seguridad Social			0.00			0.00
Contribuciones de Mejoras			0.00			0.00
Derechos			0.00			0.00
Productos			0.00			0.00
Corriente			0.00			0.00
Capital			0.00			0.00
Aprovechamientos			0.00			0.00
Corriente			0.00			0.00
Capital			0.00			0.00
Ingresos por Ventas de Bienes y Servicios			0.00			0.00
Participaciones y Aportaciones			0.00			0.00
Transferencias, Asignaciones, Subsidios y Otras Ayudas <u>FEDERALES</u>	0.00	400,000.00	400,000.00	400,000.00	400,000.00	400,000.00
Transferencias, Asignaciones, Subsidios y Otras Ayudas <u>ESTATALES</u>	39,806,158.89	14,356,687.98	54,162,846.87	39,008,004.05	39,008,004.05	-798,154.84
Ingresos Derivados de Financiamientos			0.00			0.00
Total	39,806,158.89	14,756,687.98	54,562,846.87	39,408,004.05	39,408,004.05	-398,154.84
					Ingresos Excedentes 1	

Estado Analítico de Ingresos Por Fuente de Financiamiento	Ingresos Estimado Original Anual (1)	Ampliaciones y Reducciones (+ ó -) (2)	Ingresos Modificado Anual (3= 1 +2)	Ingresos Devengado Anual (4)	Ingresos Recaudado Anual (5)	Diferencia (6= 5 - 1)
Ingresos del Gobierno	0.00	0.00	0.00	0.00	0.00	0.00
Impuestos			0.00			0.00
Contribuciones de Mejoras			0.00			0.00
Derechos			0.00			0.00
Productos			0.00			0.00
Corriente			0.00			0.00
Capital			0.00			0.00
Aprovechamientos			0.00			0.00
Corriente			0.00			0.00
Capital			0.00			0.00
Participaciones y Aportaciones			0.00			0.00
Transferencias, Asignaciones, Subsidios y Otras Ayudas			0.00			0.00
Ingresos de Organismos y Empresas	39,806,158.89	14,756,687.98	54,562,846.87	39,408,004.05	39,408,004.05	-398,154.84
Cuotas y aportaciones de Seguridad Social			0.00			0.00
Ingresos por ventas de Bienes y Servicios			0.00			0.00
Transferencias, Asignaciones, Subsidios y Otras Ayudas, FEDERALES	0.00	400,000.00	400,000.00	400,000.00	400,000.00	400,000.00
Transferencias, Asignaciones, Subsidios y Otras Ayudas, ESTATALES	39,806,158.89	14,356,687.98	54,162,846.87	39,008,004.05	39,008,004.05	-798,154.84
Ingresos derivados de Financiamiento	0.00	0.00	0.00	0.00	0.00	0.00
Ingresos Derivados de Financiamientos			0.00			0.00
Total	39,806,158.89	14,756,687.98	54,562,846.87	39,408,004.05	39,408,004.05	-398,154.84
					Ingresos Excedent	

LIC. MIGUEL ANGEL CONSTANTINO MONTALVO
Director de Administracion y Dilo. De Personal

ING. JOSE ANTONIO CRUZ CASAS
Coordinador General

Sistema Estatal de Evaluación
Estado Analítico de Ingresos Detallado – LDF
Comisión Estatal para el Desarrollo de los Pueblos y Comunidades Indígenas
Del 01 de Enero al 31 de Diciembre de 2016 (b)

CPCA-II-10-A

CUENTA PÚBLICA 2016

(PESOS)

Concepto (c)	Ingreso					Diferencia (e)
	Estimado (d)	Ampliaciones/ (Reducciones)	Modificado	Devengado	Recaudado	
Ingresos de Libre Disposición						
A. Impuestos	-	-	-	-	-	-
B. Cuotas y Aportaciones de Seguridad Social	-	-	-	-	-	-
C. Contribuciones de Mejoras	-	-	-	-	-	-
D. Derechos	-	-	-	-	-	-
E. Productos	-	-	-	-	-	-
F. Aprovechamientos	-	-	-	-	-	-
G. Ingresos por Ventas de Bienes y Servicios	-	-	-	-	-	-
H. Participaciones	-	-	-	-	-	-
(H=h1+h2+h3+h4+h5+h6+h7+h8+h9+h10+h11)	-	-	-	-	-	-
h1) Fondo General de Participaciones	-	-	-	-	-	-
h2) Fondo de Fomento Municipal	-	-	-	-	-	-
h3) Fondo de Fiscalización y Recaudación	-	-	-	-	-	-
h4) Fondo de Compensación	-	-	-	-	-	-
h5) Fondo de Extracción de Hidrocarburos	-	-	-	-	-	-
h6) Impuesto Especial Sobre Producción y Servicios	-	-	-	-	-	-
h7) 0.136% de la Recaudación Federal Participable	-	-	-	-	-	-
h8) 3.17% Sobre Extracción de Petróleo	-	-	-	-	-	-
h9) Gasolinas y Diésel	-	-	-	-	-	-
h10) Fondo del Impuesto Sobre la Renta	-	-	-	-	-	-
h11) Fondo de Estabilización de los Ingresos de las Entidades Federativas	-	-	-	-	-	-
I. Incentivos Derivados de la Colaboración Fiscal (I=i1+i2+i3+i4+i5)	-	-	-	-	-	-
i1) Tenencia o Uso de Vehículos	-	-	-	-	-	-
i2) Fondo de Compensación ISAN	-	-	-	-	-	-
i3) Impuesto Sobre Automóviles Nuevos	-	-	-	-	-	-
i4) Fondo de Compensación de Repecos-Intermedios	-	-	-	-	-	-
i5) Otros Incentivos Económicos	-	-	-	-	-	-
J. Transferencias	39,806,158.89	14,356,687.98	54,162,846.87	39,008,004.05	39,008,004.05	- 798,154.84

Concepto (c)	Ingreso					Diferencia (e)
	Estimado (d)	Ampliaciones/ (Reducciones)	Modificado	Devengado	Recaudado	
K. Convenios	-	-	-	-	-	-
k1) Otros Convenios y Subsidios	-	-	-	-	-	-
L. Otros Ingresos de Libre Disposición (L=I1+I2)	-	-	-	-	-	-
I1) Participaciones en Ingresos Locales	-	-	-	-	-	-
I2) Otros Ingresos de Libre Disposición	-	-	-	-	-	-
I. Total de Ingresos de Libre Disposición (I=A+B+C+D+E+F+G+H+I+J+K+L)	39,806,158.89	14,356,687.98	54,162,846.87	39,008,004.05	39,008,004.05	- 798,154.84
Ingresos Excedentes de Ingresos de Libre Disposición						
Transferencias Federales Etiquetadas						
A. Aportaciones (A=a1+a2+a3+a4+a5+a6+a7+a8)	-	-	-	-	-	-
a1) Fondo de Aportaciones para la Nómina Educativa y Gasto Operativo	-	-	-	-	-	-
a2) Fondo de Aportaciones para los Servicios de Salud	-	-	-	-	-	-
a3) Fondo de Aportaciones para la Infraestructura Social	-	-	-	-	-	-
a4) Fondo de Aportaciones para el Fortalecimiento de los Municipios y de las	-	-	-	-	-	-
Demarcaciones Territoriales del Distrito Federal	-	-	-	-	-	-
a5) Fondo de Aportaciones Múltiples	-	-	-	-	-	-
a6) Fondo de Aportaciones para la Educación Tecnológica y de Adultos	-	-	-	-	-	-
a7) Fondo de Aportaciones para la Seguridad Pública de los Estados y del Distrito	-	-	-	-	-	-
Federal	-	-	-	-	-	-
a8) Fondo de Aportaciones para el Fortalecimiento de las Entidades Federativas	-	-	-	-	-	-
B. Convenios (B=b1+b2+b3+b4)	-	-	-	-	-	-
b1) Convenios de Protección Social en Salud	-	-	-	-	-	-
b2) Convenios de Descentralización	-	-	-	-	-	-
b3) Convenios de Reasignación	-	-	-	-	-	-
b4) Otros Convenios y Subsidios	-	-	-	-	-	-
C. Fondos Distintos de Aportaciones (C=c1+c2)	-	-	-	-	-	-
c1) Fondo para Entidades Federativas y Municipios Productores de Hidrocarburos	-	-	-	-	-	-
c2) Fondo Minero	-	-	-	-	-	-

Concepto (c)	Ingreso					Diferencia (e)
	Estimado (d)	Ampliaciones/ (Reducciones)	Modificado	Devengado	Recaudado	
D. Transferencias, Subsidios y Subvenciones, y Pensiones y Jubilaciones	-	400,000.00	400,000.00	400,000.00	400,000.00	400,000.00
E. Otras Transferencias Federales Etiquetadas	-	-	-	-	-	-
II. Total de Transferencias Federales Etiquetadas (II = A + B + C + D + E)	-	400,000.00	400,000.00	400,000.00	400,000.00	400,000.00
III. Ingresos Derivados de Financiamientos (III = A)	-	-	-	-	-	-
A. Ingresos Derivados de Financiamientos	-	-	-	-	-	-
IV. Total de Ingresos (IV = I + II + III)	39,806,158.89	14,756,687.98	54,562,846.87	39,408,004.05	39,408,004.05	398,154.84
Datos Informativos						
1. Ingresos Derivados de Financiamientos con Fuente de Pago de Ingresos de Libre Disposición	-	-	-	-	-	-
2. Ingresos Derivados de Financiamientos con Fuente de Pago de Transferencias Federales Etiquetadas	-	-	-	-	-	-
3. Ingresos Derivados de Financiamientos (3 = 1 + 2)	-	-	-	-	-	-

LIC. MIGUEL ANGEL CONSTANTINO MONTALVO
Director de Administracion y Dilo. De Personal

ING. JOSE ANTONIO CRUZ CASAS
Coordinador General

Sistema Estatal de Evaluación
 Conciliación entre los Ingresos Presupuestarios y Contables
 Comisión Estatal para el Desarrollo de los Pueblos y Comunidades Indígenas
 Al 31 de Diciembre de 2016

CPCA-II-10-B

(PESOS)

CUENTA PÚBLICA 2016

1. Ingresos Presupuestarios		39,408,004.05
(MAS)		
2. Ingresos contables no presupuestarios		1,182,000.23
Incremento por variación de inventarios		
Disminución del exceso de estimaciones por pérdida o deterioro u obsolescencia		
Disminución del exceso de provisiones		
Otros Ingresos y beneficios varios	1,182,000.23	
Otros Ingresos contables no presupuestarios		
(MENOS)		
3. Ingresos presupuestarios no contables		0.00
Productos de capital		
Aprovechamientos de capital		
Ingresos derivados de financiamientos		
Otros Ingresos presupuestarios no contables		
4. Ingresos Contables (4= 1 + 2 - 3)		40,590,004.28

LIC. MIGUEL ANGEL CONSTANTINO MONTALVO
 Director de Administración y Dpto. De Personal

ING. JOSE ANTONIO CRUZ CASAS
 Coordinador General

Sistema Estatal de Evaluación
Estado Analítico del Ejercicio Presupuesto de Egresos
Clasificación por Objeto del Gasto (Capítulo y Concepto)
Comisión Estatal para el Desarrollo de los Pueblos y Comunidades Indígenas
Del 01 de Enero al 31 de Diciembre de 2016

CPCA-II-11

CUENTA PÚBLICA 2016

(PESOS)

Ejercicio del Presupuesto por Capítulo del Gasto	Egresos Aprobado Anual (1)	Ampliaciones/ (Reducciones) (2)	Egresos Modificado Anual (3=1+2)	Egresos Devengado Acumulado (4)	Egresos Pagado Acumulado (5)	Subejercicio (6 = 3 - 4)
Servicios Personales	9,813,636.00	4,591,692.87	14,405,328.87	14,405,328.87	13,692,349.90	0.00
Remuneraciones al Personal de Carácter Permanente	5,478,609.88	53,660.57	5,532,270.45	5,532,270.45	5,532,270.45	0.00
Remuneraciones al Personal de Carácter Transitorio	0.00	15,700.00	15,700.00	15,700.00	15,700.00	0.00
Remuneraciones Adicionales y Especiales	1,354,944.77	576,350.33	1,931,295.10	1,931,295.10	1,931,295.10	0.00
Seguridad Social	2,078,850.96	664,224.53	2,743,075.49	2,743,075.49	2,030,096.52	0.00
Otras Prestaciones Sociales y Económicas	569,182.95	3,506,088.50	4,075,271.45	4,075,271.45	4,075,271.45	0.00
Pago de Estímulos a Servidores Públicos	332,047.44	-224,331.06	107,716.38	107,716.38	107,716.38	0.00
Materiales y Suministros	604,999.96	211,119.68	816,119.64	816,119.64	782,071.61	0.00
Materiales de Administración, Emisión de Documentos y Artículos Oficiales	242,000.00	-106,216.12	135,783.88	135,783.88	124,131.89	0.00
Alimentos y Utensilios	45,000.00	-26,891.51	18,108.49	18,108.49	18,108.49	0.00
Materiales y Artículos de Construcción y de Reparación	10,000.00	133,710.69	143,710.69	143,710.69	143,710.69	0.00
Productos Químicos, Farmacéuticos y de Laboratorio	1,500.00	-1,500.00	0.00	0.00	0.00	0.00
Combustibles, Lubricantes y Aditivos	268,999.96	179,280.94	448,280.90	448,280.90	425,884.86	0.00
Vestuario, Blancos, Prendas de Protección y Artículos Deportivos	25,000.00	3,246.00	28,246.00	28,246.00	28,246.00	0.00
Herramientas, Refacciones y Accesorios Menores	12,500.00	29,489.68	41,989.68	41,989.68	41,989.68	0.00
Servicios Generales	1,738,800.03	6,536,637.25	8,275,437.28	8,275,437.28	8,254,954.41	0.00
Servicios Básicos	237,100.00	-25,811.58	211,288.42	211,288.42	206,805.55	0.00
Servicios de Arrendamiento	140,000.00	95,689.75	235,689.75	235,689.75	235,689.75	0.00
Servicios Profesionales, Científicos, Técnicos y Otros Servicios	161,020.00	5,956,899.09	6,117,919.09	6,117,919.09	6,117,919.09	0.00
Servicios Financieros, Bancarios y Comerciales	105,580.00	12,523.08	118,103.08	118,103.08	118,103.08	0.00
Servicios de Instalación, Reparación, Mantenimiento y Conservación	818,100.03	179,684.93	997,784.96	997,784.96	997,784.96	0.00
Servicios de Comunicación Social y Publicidad.	30,000.00	-20,580.80	9,419.20	9,419.20	9,419.20	0.00
Servicios de Traslado y Viáticos	225,000.00	314,722.00	539,722.00	539,722.00	523,722.00	0.00
Servicios Oficiales	22,000.00	4,466.78	26,466.78	26,466.78	26,466.78	0.00
Otros Servicios Generales	0.00	19,044.00	19,044.00	19,044.00	19,044.00	0.00
Transferencias, Asignaciones, Subsidios y Otras Ayudas	12,048,722.90	6,714,420.88	18,763,143.78	15,432,007.96	15,334,106.96	3,331,135.82
Ayudas Sociales	12,048,722.90	6,714,420.88	18,763,143.78	15,432,007.96	15,334,106.96	3,331,135.82
Bienes Muebles, Inmuebles e Intangibles	0.00	332,613.64	332,613.64	332,613.64	332,613.64	0.00
Vehículos y Equipo de Transporte	0.00	268,200.00	268,200.00	268,200.00	268,200.00	0.00
Maquinaria, Otros Equipos y Herramientas	0.00	64,413.64	64,413.64	64,413.64	64,413.64	0.00
Inversión Pública	15,600,000.00	-2,500,000.00	13,100,000.00	0.00	0.00	13,100,000.00
Obra Pública en Bienes de Dominio Público	15,600,000.00	-2,500,000.00	13,100,000.00	0.00	0.00	13,100,000.00
Total del Gasto	39,806,158.89	15,886,484.32	55,692,643.21	39,261,507.39	38,396,096.52	16,431,135.82

LIC. MIGUEL ANGEL CONSTANTINO MONTALVO
Director de Administración y Dilo. De Personal

ING. JOSE ANTONIO CRUZ CASAS
Coordinador General

Sistema Estatal de Evaluación
Comisión Estatal para el Desarrollo de los Pueblos y Comunidades Indígenas

CPCA-II-11-A

Estado Analítico del Ejercicio del Presupuesto de Egresos Detallado - LDF

Clasificación por Objeto del Gasto (Capítulo y Concepto)

Del 01 de Enero al 31 de Diciembre de 2016 (b)

(PESOS)

CUENTA PÚBLICA 2016

Concepto (c)	Egresos					Subejercicio (e)
	Aprobado (d)	Ampliaciones/ (Reducciones)	Modificado	Devengado	Pagado	
I. Gasto No Etiquetado (I=A+B+C+D+E+F+G+H+I)	39,806,158.89	15,486,484.32	55,292,643.21	38,861,507.39	37,996,096.52	16,431,135.82
A. Servicios Personales (A=a1+a2+a3+a4+a5+a6+a7)	9,813,636.00	4,591,692.87	14,405,328.87	14,405,328.87	13,692,349.90	0.00
a1) Remuneraciones al Personal de Carácter Permanente	5,478,609.88	53,660.57	5,532,270.45	5,532,270.45	5,532,270.45	0.00
a2) Remuneraciones al Personal de Carácter Transitorio	0.00	15,700.00	15,700.00	15,700.00	15,700.00	-
a3) Remuneraciones Adicionales y Especiales	1,354,944.77	576,350.33	1,931,295.10	1,931,295.10	1,931,295.10	-
a4) Seguridad Social	2,078,850.96	664,224.53	2,743,075.49	2,743,075.49	2,030,096.52	-
a5) Otras Prestaciones Sociales y Económicas	569,182.95	3,506,088.50	4,075,271.45	4,075,271.45	4,075,271.45	-
a6) Previsiones	0.00	0.00	0.00	0.00	0.00	-
a7) Pago de Estímulos a Servidores Públicos	332,047.44	-224,331.06	107,716.38	107,716.38	107,716.38	-
B. Materiales y Suministros (B=b1+b2+b3+b4+b5+b6+b7+b8+b9)	604,999.96	211,119.68	816,119.64	816,119.64	782,071.61	-
b1) Materiales de Administración, Emisión de Documentos y Artículos Oficiales	242,000.00	-106,216.12	135,783.88	135,783.88	124,131.89	-
b2) Alimentos y Utensilios	45,000.00	-26,891.51	18,108.49	18,108.49	18,108.49	-
b3) Materias Primas y Materiales de Producción y Comercialización						-
b4) Materiales y Artículos de Construcción y de Reparación	10,000.00	133,710.69	143,710.69	143,710.69	143,710.69	-
b5) Productos Químicos, Farmacéuticos y de Laboratorio	1,500.00	-1,500.00	0.00	0.00	0.00	-
b6) Combustibles, Lubricantes y Aditivos	268,999.96	179,280.94	448,280.90	448,280.90	425,884.86	-
b7) Vestuario, Blancos, Prendas de Protección y Artículos Deportivos	25,000.00	3,246.00	28,246.00	28,246.00	28,246.00	-
b8) Materiales y Suministros Para Seguridad						-
b9) Herramientas, Refacciones y Accesorios Menores	12,500.00	29,489.68	41,989.68	41,989.68	41,989.68	-
C. Servicios Generales (C=c1+c2+c3+c4+c5+c6+c7+c8+c9)	1,738,800.03	6,536,637.25	8,275,437.28	8,275,437.28	8,254,954.41	-
c1) Servicios Básicos	237,100.00	-25,811.58	211,288.42	211,288.42	206,805.55	-
c2) Servicios de Arrendamiento	140,000.00	95,689.75	235,689.75	235,689.75	235,689.75	-
c3) Servicios Profesionales, Científicos, Técnicos y Otros Servicios	161,020.00	5,956,899.09	6,117,919.09	6,117,919.09	6,117,919.09	-
c4) Servicios Financieros, Bancarios y Comerciales	105,580.00	12,523.08	118,103.08	118,103.08	118,103.08	-
c5) Servicios de Instalación, Reparación, Mantenimiento y Conservación	818,100.03	179,684.93	997,784.96	997,784.96	997,784.96	-
c6) Servicios de Comunicación Social y Publicidad	30,000.00	-20,580.80	9,419.20	9,419.20	9,419.20	-
c7) Servicios de Traslado y Viáticos	225,000.00	314,722.00	539,722.00	539,722.00	523,722.00	-
c8) Servicios Oficiales	22,000.00	4,466.78	26,466.78	26,466.78	26,466.78	-
c9) Otros Servicios Generales	0.00	19,044.00	19,044.00	19,044.00	19,044.00	-
D. Transferencias, Asignaciones, Subsidios y Otras Ayudas (D=d1+d2+d3+d4+d5+d6+d7+d8+d9)	12,048,722.90	6,314,420.88	18,363,143.78	15,032,007.96	14,934,106.96	3,331,135.82
d1) Transferencias Internas y Asignaciones al Sector Público			-			-
d2) Transferencias al Resto del Sector Público			-			-
d3) Subsidios y Subvenciones			-			-

Concepto (c)	Egresos					Subejercicio (e)
	Aprobado (d)	Ampliaciones/ (Reducciones)	Modificado	Devengado	Pagado	
d4) Ayudas Sociales	12,048,722.90	6,314,420.88	18,363,143.78	15,032,007.96	14,934,106.96	3,331,135.82
d5) Pensiones y Jubilaciones			-			-
d6) Transferencias a Fideicomisos, Mandatos y Otros Analogos			-			-
d7) Transferencias a la Seguridad Social			-			-
d8) Donativos			-			-
d9) Transferencias al Exterior			-			-
E. Bienes Muebles, Inmuebles e Intangibles (E=e1+e2+e3+e4+e5+e6+e7+e8+e9)	-	332,613.64	332,613.64	332,613.64	332,613.64	-
e1) Mobiliario y Equipo de Administración	-		-			-
e2) Mobiliario y Equipo Educativo y Recreativo	-		-			-
e3) Equipo e Instrumental Médico y de Laboratorio			-			-
e4) Vehículos y Equipo de Transporte	0.00	268,200.00	268,200.00	268,200.00	268,200.00	-
e5) Equipo de Defensa y Seguridad			-			-
e6) Maquinaria, Otros Equipos y Herramientas		64,413.64	64,413.64	64,413.64	64,413.64	-
e7) Activos Biológicos			-			-
e8) Bienes Inmuebles			-			-
e9) Activos Intangibles			-			-
F. Inversión Pública (F=f1+f2+f3)	15,600,000.00	2,500,000.00	13,100,000.00	-	-	13,100,000.00
f1) Obra Pública en Bienes de Dominio Público	15,600,000.00	-2,500,000.00	13,100,000.00	0.00	0.00	13,100,000.00
f2) Obra Pública en Bienes Propios			-			-
f3) Proyectos Productivos y Acciones de Fomento			-			-
G. Inversiones Financieras y Otras Provisiones (G=g1+g2+g3+g4+g5+g6+g7)	-	-	-	-	-	-
g1) Inversiones Para el Fomento de Actividades Productivas			-			-
g2) Acciones y Participaciones de Capital			-			-
g3) Compra de Títulos y Valores			-			-
g4) Concesión de Préstamos			-			-
g5) Inversiones en Fideicomisos, Mandatos y Otros Analogos			-			-
Fideicomiso de Desastres Naturales (Informativo)			-			-
g6) Otras Inversiones Financieras			-			-
g7) Provisiones para Contingencias y Otras Erogaciones Especiales			-			-
H. Participaciones y Aportaciones (H=h1+h2+h3)	-	-	-	-	-	-
h1) Participaciones			-			-
h2) Aportaciones			-			-
h3) Convenios			-			-
I. Deuda Pública (I=i1+i2+i3+i4+i5+i6+i7)	-	-	-	-	-	-
i1) Amortización de la Deuda Pública			-			-
i2) Intereses de la Deuda Pública			-			-
i3) Comisiones de la Deuda Pública			-			-
i4) Gastos de la Deuda Pública			-			-
i5) Costo por Coberturas			-			-
i6) Apoyos Financieros			-			-
i7) Adeudos de Ejercicios Fiscales Anteriores (ADEFAS)			-			-

Concepto (c)	Egresos					Subejercicio (e)
	Aprobado (d)	Ampliaciones/ (Reducciones)	Modificado	Devengado	Pagado	
II. Gasto Etiquetado (II=A+B+C+D+E+F+G+H+I)	-	400,000.00	400,000.00	400,000.00	400,000.00	-
A. Servicios Personales (A=a1+a2+a3+a4+a5+a6+a7)	-	-	-	-	-	-
a1) Remuneraciones al Personal de Carácter Permanente			-			-
a2) Remuneraciones al Personal de Carácter Transitorio			-			-
a3) Remuneraciones Adicionales y Especiales			-			-
a4) Seguridad Social			-			-
a5) Otras Prestaciones Sociales y Económicas			-			-
a6) Previsiones			-			-
a7) Pago de Estímulos a Servidores Públicos			-			-
B. Materiales y Suministros (B=b1+b2+b3+b4+b5+b6+b7+b8+b9)	-	-	-	-	-	-
b1) Materiales de Administración, Emisión de Documentos y Artículos Oficiales			-			-
b2) Alimentos y Utensilios			-			-
b3) Materias Primas y Materiales de Producción y Comercialización			-			-
b4) Materiales y Artículos de Construcción y de Reparación			-			-
b5) Productos Químicos, Farmacéuticos y de Laboratorio			-			-
b6) Combustibles, Lubricantes y Aditivos			-			-
b7) Vestuario, Blancos, Prendas de Protección y Artículos Deportivos			-			-
b8) Materiales y Suministros Para Seguridad			-			-
b9) Herramientas, Refacciones y Accesorios Menores			-			-
C. Servicios Generales (C=c1+c2+c3+c4+c5+c6+c7+c8+c9)	-	-	-	-	-	-
c1) Servicios Básicos			-			-
c2) Servicios de Arrendamiento			-			-
c3) Servicios Profesionales, Científicos, Técnicos y Otros Servicios			-			-
c4) Servicios Financieros, Bancarios y Comerciales			-			-
c5) Servicios de Instalación, Reparación, Mantenimiento y Conservación			-			-
c6) Servicios de Comunicación Social y Publicidad			-			-
c7) Servicios de Traslado y Viáticos			-			-
c8) Servicios Oficiales			-			-
c9) Otros Servicios Generales			-			-
D. Transferencias, Asignaciones, Subsidios y Otras Ayudas (D=d1+d2+d3+d4+d5+d6+d7+d8+d9)	-	400,000.00	400,000.00	400,000.00	400,000.00	-
d1) Transferencias Internas y Asignaciones al Sector Público			-			-
d2) Transferencias al Resto del Sector Público			-			-
d3) Subsidios y Subvenciones			-			-
d4) Ayudas Sociales	-	400,000.00	400,000.00	400,000.00	400,000.00	-
d5) Pensiones y Jubilaciones			-			-
d6) Transferencias a Fideicomisos, Mandatos y Otros Análogos			-			-
d7) Transferencias a la Seguridad Social			-			-
d8) Donativos			-			-
d9) Transferencias al Exterior			-			-
E. Bienes Muebles, Inmuebles e Intangibles (E=e1+e2+e3+e4+e5+e6+e7+e8+e9)	-	-	-	-	-	-
e1) Mobiliario y Equipo de Administración	-		-			-

Concepto (c)	Egresos					Subejercicio (e)
	Aprobado (d)	Ampliaciones/ (Reducciones)	Modificado	Devengado	Pagado	
e2) Mobiliario y Equipo Educativo y Recreativo			-			-
e3) Equipo e Instrumental Médico y de Laboratorio			-			-
e4) Vehículos y Equipo de Transporte			-			-
e5) Equipo de Defensa y Seguridad			-			-
e6) Maquinaria, Otros Equipos y Herramientas			-			-
e7) Activos Biológicos			-			-
e8) Bienes Inmuebles			-			-
e9) Activos Intangibles			-			-
F. Inversión Pública (F=f1+f2+f3)	-	-	-	-	-	-
f1) Obra Pública en Bienes de Dominio Público			-			-
f2) Obra Pública en Bienes Propios			-			-
f3) Proyectos Productivos y Acciones de Fomento			-			-
G. Inversiones Financieras y Otras Provisiones (G=g1+g2+g3+g4+g5+g6+g7)	-	-	-	-	-	-
g1) Inversiones Para el Fomento de Actividades Productivas			-			-
g2) Acciones y Participaciones de Capital			-			-
g3) Compra de Títulos y Valores			-			-
g4) Concesión de Préstamos			-			-
g5) Inversiones en Fideicomisos, Mandatos y Otros Análogos			-			-
Fideicomiso de Desastres Naturales (Informativo)			-			-
g6) Otras Inversiones Financieras			-			-
g7) Provisiones para Contingencias y Otras Erogaciones Especiales			-			-
H. Participaciones y Aportaciones (H=h1+h2+h3)	-	-	-	-	-	-
h1) Participaciones			-			-
h2) Aportaciones			-			-
h3) Convenios			-			-
I. Deuda Pública (I=i1+i2+i3+i4+i5+i6+i7)	-	-	-	-	-	-
i1) Amortización de la Deuda Pública			-			-
i2) Intereses de la Deuda Pública			-			-
i3) Comisiones de la Deuda Pública			-			-
i4) Gastos de la Deuda Pública			-			-
i5) Costo por Coberturas			-			-
i6) Apoyos Financieros			-			-
i7) Adeudos de Ejercicios Fiscales Anteriores (ADEFAS)			-			-
III. Total de Egresos (III = I + II)	39,806,158.89	15,886,484.32	55,692,643.21	39,261,507.39	38,396,096.52	16,431,135.82

LIC. MIGUEL ANGEL CONSTANTINO MONTALVO
Director de Administración y Dpto. De Personal

ING. JOSE ANTONIO CRUZ CASAS
Coordinador General

Sistema Estatal de Evaluación
 Estado Analítico del Ejercicio Presupuesto de Egresos
 Clasificación Económica (por Tipo de Gasto)
 Comisión Estatal para el Desarrollo de los Pueblos y Comunidades Indígenas
 Del 01 de Enero al 31 de Diciembre de 2016

CPCA-II-11-B

(PESOS)

CUENTA PÚBLICA 2016

Concepto	Egresos Aprobado Anual (1)	Ampliaciones/ (Reducciones) (2)	Egresos Modificado Anual (3=1+2)	Egresos Devengado Acumulado (4)	Egresos Pagado Acumulado (5)	Subejercicio (6 = 3 - 4)
Gasto Corriente	24,206,158.89	18,053,870.68	42,260,029.57	38,928,893.75	38,063,482.88	3,331,135.82
Gasto de Capital	15,600,000.00	-2,167,386.36	13,432,613.64	332,613.64	332,613.64	13,100,000.00
Amortización del la Deuda y Disminución de Pasivos			0.00			0.00
Pensiones y Jubilaciones			0.00			0.00
Participaciones			0.00			0.00
Total del Gasto	39,806,158.89	15,886,484.32	55,692,643.21	39,261,507.39	38,396,096.52	16,431,135.82

LIC. MIGUEL ANGEL CONSTANTINO MONTALVO
 Director de Administracion y Dilo. De Personal

ING. JOSE ANTONIO CRUZ CASAS
 Coordinador General

Sistema Estatal de Evaluación
 Estado Analítico del Ejercicio Presupuesto de Egresos
 Clasificación Administrativa (Por Unidad Administrativa)
 Comisión Estatal para el Desarrollo de los Pueblos y Comuidades Indigenas
 Del 01 de Enero al 31 Diciembre de 2016

CPCA-II-11-B1

(PESOS)

CUENTA PÚBLICA 2016

Clasificación Administrativa (Por Unidad Administrativa)	Egresos Aprobado Anual (1)	Ampliaciones/ (Reducciones) (2)	Egresos Modificado Anual (3=1+2)	Egresos Devengado Acumulado (4)	Egresos Pagado Acumulado (5)	Subejercicio (6 = 3 - 4)
Unidad Administrativa 1(DIR. GRAL. DE OPERACIÓN)	30,839,126.09	6,354,609.99	37,193,736.08	20,762,600.26	20,649,599.26	16,431,135.82
Unidad Administrativa 2(DIR. GRAL. DE ADMON)	4,258,974.65	8,287,872.10	12,546,846.75	12,546,846.75	12,542,623.88	0.00
Unidad Administrativa 3(OCDA)	519,930.80	-13,763.12	506,167.68	506,167.68	505,141.05	0.00
Unidad Administrativa 4(COORD. GRAL.)	4,188,127.35	1,257,765.35	5,445,892.70	5,445,892.70	4,698,732.33	0.00
Total del Gasto	\$ 39,806,158.89	\$ 15,886,484.32	\$ 55,692,643.21	\$ 39,261,507.39	\$ 38,396,096.52	\$ 16,431,135.82

LIC. MIGUEL ANGEL CONSTANTINO MONTALVO
 Director de Administracion y Dilo. De Personal

ING. JOSE ANTONIO CRUZ CASAS
 Coordinador General

Sistema Estatal de Evaluación
Comisión Estatal para el Desarrollo de los Pueblos y Comunidades Indígenas

CPCA-II-11-B1.1

Estado Analítico del Ejercicio del Presupuesto de Egresos Detallado - LDF

Clasificación Administrativa

Del 01 de Enero al 31 de Diciembre de 2016 (b)

(PESOS)

CUENTA PÚBLICA 2016

Concepto (c)	Egresos					Subejercicio (e)
	Aprobado (d)	Ampliaciones/ (Reducciones)	Modificado	Devengado	Pagado	
I. Gasto No Etiquetado						
(I=A+B+C+D+E+F+G+H)	39,806,158.89	15,486,484.32	55,292,643.21	38,861,507.39	37,996,096.52	16,431,135.82
A. Dependencia o Unidad Administrativa 1	30,839,126.09	5,954,609.99	36,793,736.08	20,362,600.26	20,249,599.26	16,431,135.82
B. Dependencia o Unidad Administrativa 2	4,258,974.65	8,287,872.10	12,546,846.75	12,546,846.75	12,542,623.88	
C. Dependencia o Unidad Administrativa 3	519,930.80	-13,763.12	506,167.68	506,167.68	505,141.05	
D. Dependencia o Unidad Administrativa 4	4,188,127.35	1,257,765.35	5,445,892.70	5,445,892.70	4,698,732.33	
E. Dependencia o Unidad Administrativa 5						
F. Dependencia o Unidad Administrativa 6						
G. Dependencia o Unidad Administrativa 7						
H. Dependencia o Unidad Administrativa xx						
II. Gasto Etiquetado						
(II=A+B+C+D+E+F+G+H)		400,000.00	400,000.00	400,000.00	400,000.00	
A. Dependencia o Unidad Administrativa 1		400,000.00	400,000.00	400,000.00	400,000.00	
B. Dependencia o Unidad Administrativa 2						
C. Dependencia o Unidad Administrativa 3						
D. Dependencia o Unidad Administrativa 4						
E. Dependencia o Unidad Administrativa 5						
F. Dependencia o Unidad Administrativa 6						
G. Dependencia o Unidad Administrativa 7						
H. Dependencia o Unidad Administrativa xx						
III. Total de Egresos (III = I + II)	39,806,158.89	15,886,484.32	55,692,643.21	39,261,507.39	38,396,096.52	16,431,135.82

LIC. MIGUEL ANGEL CONSTANTINO MONTALVO
 Director de Administracion y Dllo. De Personal

ING. JOSE ANTONIO CRUZ CASAS
 Coordinador General

Sistema Estatal de Evaluación
 Estado Analítico del Ejercicio Presupuesto de Egresos
 Clasificación Administrativa (Por Poderes)
 Comisión Estatal para el Desarrollo de los Pueblos y Comuidades Indigenas
 Del 01 de Enero al 31 de Diciembre de 2016

CPCA-II-11-B2

(PESOS)

CUENTA PÚBLICA 2016

Clasificación Administrativa (Por Poderes)	Egresos Aprobado Anual (1)	Ampliaciones/ (Reducciones) (2)	Egresos Modificado Anual (3=1+2)	Egresos Devengado Acumulado (4)	Egresos Pagado Acumulado (5)	Subejercicio (6 = 3 - 4)
Poder Ejecutivo	39,806,158.89	15,886,484.32	55,692,643.21	39,261,507.39	38,396,096.52	16,431,135.82
Poder Legislativo	0.00	0.00	0.00	0.00	0.00	0.00
Poder Judicial	0.00	0.00	0.00	0.00	0.00	0.00
Órganos Autónomos	0.00	0.00	0.00	0.00	0.00	0.00
Total del Gasto	39,806,158.89	15,886,484.32	55,692,643.21	39,261,507.39	38,396,096.52	16,431,135.82

LIC. MIGUEL ANGEL CONSTANTINO MONTALVO
 Director de Administracion y Dilo. De Personal

ING. JOSE ANTONIO CRUZ CASAS
 Coordinador General

Sistema Estatal de Evaluación
 Estado Analítico del Ejercicio Presupuesto de Egresos
 Clasificación Administrativa (Por Tipo de Organismos o Entidad Paraestatal)
 Comisión Estatal para el Desarrollo de los Pueblos y Comuidades Indigenas
 Del 01 de Enero al 31 de Diciembre de 2016

CPCA-II-11-B3

(PESOS)

CUENTA PÚBLICA 2016

Concepto	Egresos Aprobado Anual (1)	Ampliaciones/ (Reducciones) (2)	Egresos Modificado Anual (3=1+2)	Egresos Devengado Anual (4)	Egresos Pagado Anual (5)	Subejercicio (6 = 3 - 4)
Entidades Paraestatales y Fideicomisos No Empresariales y No Financieros	39,806,158.89	15,886,484.32	55,692,643.21	39,261,507.39	38,396,096.52	16,431,135.82
Instituciones Públicas de la Seguridad Social			0.00			0.00
Entidades Paraestatales Empresariales No Financieras con Participación Estatal Mayoritaria			0.00			0.00
Fideicomisos Empresariales No Financieros con Participación Estatal Mayoritaria			0.00			0.00
Entidades Paraestatales Empresariales Financieras Monetarias con Participación Estatal Mayoritaria			0.00			0.00
Entidades Paraestatales Empresariales Financieras No Monetarias con Participación Estatal Mayoritaria			0.00			0.00
Fideicomisos Financieros Públicos con Participación Estatal Mayoritaria			0.00			0.00
Total del Gasto	39,806,158.89	15,886,484.32	55,692,643.21	39,261,507.39	38,396,096.52	16,431,135.82

LIC. MIGUEL ANGEL CONSTANTINO MONTALVO
 Director de Administracion y Dilo. De Personal

ING. JOSE ANTONIO CRUZ CASAS
 Coordinador General

Sistema Estatal de Evaluación
 Estado Analítico del Ejercicio Presupuesto de Egresos
 Clasificación Funcional (Finalidad y Función)
 Comisión Estatal para el Desarrollo de los Pueblos y Comuidades Indigenas
 Del 01 de Enero al 31 de Diciembre de 2016

CPCA-II-11-C

CUENTA PÚBLICA 2016

Concepto	Egresos Aprobado Anual (1)	Ampliaciones/ (Reducciones) (2)	Egresos Modificado Anual (3=1+2)	Egresos Devengado Anual (4)	Egresos Pagado Anual (5)	Subejercicio (6 = 3 - 4)
Gobierno	0.00	0.00	0.00	0.00	0.00	0.00
Legislación			0.00			0.00
Justicia			0.00			0.00
Coordinación de la Política de Gobierno			0.00			0.00
Relaciones Exteriores			0.00			0.00
Asuntos Financieros y Hacendarios			0.00			0.00
Seguridad Nacional			0.00			0.00
Asuntos de Orden Público y Seguridad Interior			0.00			0.00
Otros Servicios Generales			0.00			0.00
Desarrollo Social	39,806,158.89	15,886,484.32	55,692,643.21	39,261,507.39	38,396,096.52	16,431,135.82
Protección Ambiental			0.00			0.00
Viviendas y Servicios a la Comunidad			0.00			0.00
Salud			0.00			0.00
Recreación, Cultura y Otras Manifestaciones Sociales			0.00			0.00
Educación			0.00			0.00
Protección Social			0.00			0.00
Otros Asuntos Sociales	39,806,158.89	15,886,484.32	55,692,643.21	39,261,507.39	38,396,096.52	16,431,135.82
Desarrollo Económico	0.00	0.00	0.00	0.00	0.00	0.00
Asuntos Económicos, Comerciales y Laborales en General			0.00			0.00
Agropecuaria, Silvicultura, Pesca y Caza			0.00			0.00
Combustibles y Energía			0.00			0.00
Minería, Manufacturas y Construcción			0.00			0.00
Transporte			0.00			0.00
Comunicaciones			0.00			0.00
Turismo			0.00			0.00
Ciencia, Tencología e Innovación			0.00			0.00
Otras Industrias y Otros Asuntos Económicos			0.00			0.00
Otras No Clasificadas en funciones anteriores	0.00	0.00	0.00	0.00	0.00	0.00
Transacciones de la Deuda Pública / Costo financiero de la Deuda			0.00			0.00
Transferencias, Participaciones y Aportaciones entre Diferentes Niveles y Órdenes de gobierno			0.00			0.00
Saneamiento del Sistema Financiero			0.00			0.00
Adeudos de ejercicios Fiscales Anteriores			0.00			0.00
Total del Gasto	39,806,158.89	15,886,484.32	55,692,643.21	39,261,507.39	38,396,096.52	16,431,135.82

LIC. MIGUEL ANGEL CONSTANTINO MONTALVO
 Director de Administracion y Dilo. De Personal

ING. JOSE ANTONIO CRUZ CASAS
 Coordinador General

Sistema Estatal de Evaluación
Comisión Estatal para el Desarrollo de los Pueblos y Comunidades Indígenas **CPCA-II-11-C1**

Estado Analítico del Ejercicio del Presupuesto de Egresos Detallado - LDF

Clasificación Funcional (Finalidad y Función)

Del 01 de Enero al 31 de Diciembre de 2016 (b)

CUENTA PÚBLICA 2016

(PESOS)

Concepto (c)	Egresos					Subejercicio (e)
	Aprobado (d)	Ampliaciones/ (Reducciones)	Modificado	Devengado	Pagado	
I. Gasto No Etiquetado (I=A+B+C+D)	39,806,158.89	15,486,484.32	55,292,643.21	38,861,507.39	37,996,096.52	16,431,135.82
A. Gobierno (A=a1+a2+a3+a4+a5+a6+a7+a8)	-	-	-	-	-	-
a1) Legislación			-			-
a2) Justicia			-			-
a3) Coordinación de la Política de Gobierno			-			-
a4) Relaciones Exteriores			-			-
a5) Asuntos Financieros y Hacendarios			-			-
a6) Seguridad Nacional			-			-
a7) Asuntos de Orden Público y de Seguridad Interior			-			-
a8) Otros Servicios Generales			-			-
B. Desarrollo Social (B=b1+b2+b3+b4+b5+b6+b7)	39,806,158.89	15,486,484.32	55,292,643.21	38,861,507.39	37,996,096.52	16,431,135.82
b1) Protección Ambiental			-			-
b2) Vivienda y Servicios a la Comunidad			-			-
b3) Salud			-			-
b4) Recreación, Cultura y Otras Manifestaciones Sociales			-			-
b5) Educación			-			-
b6) Protección Social			-			-
b7) Otros Asuntos Sociales	39,806,158.89	15,486,484.32	55,292,643.21	38,861,507.39	37,996,096.52	16,431,135.82
C. Desarrollo Económico (C=c1+c2+c3+c4+c5+c6+c7+c8+c9)	-	-	-	-	-	-
c1) Asuntos Económicos, Comerciales y Laborales en General			-			-
c2) Agropecuaria, Silvicultura, Pesca y Caza			-			-
c3) Combustibles y Energía			-			-
c4) Minería, Manufacturas y Construcción			-			-
c5) Transporte			-			-
c6) Comunicaciones			-			-

Concepto (c)	Egresos					Subejercicio (e)
	Aprobado (d)	Ampliaciones/ (Reducciones)	Modificado	Devengado	Pagado	
c7) Turismo			-			-
c8) Ciencia, Tecnología e Innovación			-			-
c9) Otras Industrias y Otros Asuntos Económicos			-			-
D. Otras No Clasificadas en Funciones Anteriores (D=d1+d2+d3+d4)	-	-	-	-	-	-
d1) Transacciones de la Deuda Publica / Costo Financiero de la Deuda			-			-
d2) Transferencias, Participaciones y Aportaciones Entre Diferentes Niveles y Ordenes de Gobierno			-			-
d3) Saneamiento del Sistema Financiero			-			-
d4) Adeudos de Ejercicios Fiscales Anteriores			-			-
II. Gasto Etiquetado (II=A+B+C+D)	-	400,000.00	400,000.00	400,000.00	400,000.00	-
A. Gobierno (A=a1+a2+a3+a4+a5+a6+a7+a8)	-	-	-	-	-	-
a1) Legislación			-			-
a2) Justicia			-			-
a3) Coordinación de la Política de Gobierno			-			-
a4) Relaciones Exteriores			-			-
a5) Asuntos Financieros y Hacendarios			-			-
a6) Seguridad Nacional			-			-
a7) Asuntos de Orden Público y de Seguridad Interior			-			-
a8) Otros Servicios Generales			-			-
B. Desarrollo Social (B=b1+b2+b3+b4+b5+b6+b7)	-	400,000.00	400,000.00	400,000.00	400,000.00	-
b1) Protección Ambiental			-			-
b2) Vivienda y Servicios a la Comunidad			-			-
b3) Salud			-			-
b4) Recreación, Cultura y Otras Manifestaciones Sociales			-			-
b5) Educación			-			-
b6) Protección Social			-			-
b7) Otros Asuntos Sociales	-	400,000.00	400,000.00	400,000.00	400,000.00	-
C. Desarrollo Económico (C=c1+c2+c3+c4+c5+c6+c7+c8+c9)	-	-	-	-	-	-
c1) Asuntos Económicos, Comerciales y Laborales en General			-			-
c2) Agropecuaria, Silvicultura, Pesca y Caza			-			-
c3) Combustibles y Energía			-			-
c4) Minería, Manufacturas y Construcción			-			-

Concepto (c)	Egresos					Subejercicio (e)
	Aprobado (d)	Ampliaciones/ (Reducciones)	Modificado	Devengado	Pagado	
c5) Transporte			-			-
c6) Comunicaciones			-			-
c7) Turismo			-			-
c8) Ciencia, Tecnología e Innovación			-			-
c9) Otras Industrias y Otros Asuntos Económicos			-			-
D. Otras No Clasificadas en Funciones Anteriores (D=d1+d2+d3+d4)	-	-	-	-	-	-
d1) Transacciones de la Deuda Publica / Costo Financiero de la Deuda	-		-			-
d2) Transferencias, Participaciones y Aportaciones Entre Diferentes N	-		-			-
d3) Saneamiento del Sistema Financiero	-		-			-
d4) Adeudos de Ejercicios Fiscales Anteriores			-			-
III. Total de Egresos (III = I + II)	39,806,158.89	15,886,484.32	55,692,643.21	39,261,507.39	38,396,096.52	16,431,135.82

LIC. MIGUEL ANGEL CONSTANTINO MONTALVO
Director de Administracion y Dllo. De Personal

ING. JOSE ANTONIO CRUZ CASAS
Coordinador General

Sistema Estatal de Evaluación
Estado Analítico del Ejercicio Presupuesto de Egresos
Por Partida del Gasto
Comisión Estatal para el Desarrollo de los Pueblos y Comunidades Indígenas
Del 01 de Enero al 31 de Diciembre de 2016
(PESOS)

CPCA-II-11-D

CUENTA PÚBLICA 2016

Ejercicio del Presupuesto por Partida / Descripción		Egresos Aprobado Anual	Ampliaciones/ (Reducciones)	Egresos Modificado Anual	Egresos Devengado Acumulado	Egresos Pagado Acumulado	Subejercicio	% Avance Anual
		(1)	(2)	(3=1+2)	(4)	(5)	(6 = 3 - 4)	(7= 4/3)
1000	Servicios personales	9,813,636.00	4,591,692.87	14,405,328.87	14,405,328.87	13,692,349.90	0.00	100%
1100	Remuneraciones al personal de carácter permanente	5,478,609.88	53,660.57	5,532,270.45	5,532,270.45	5,532,270.45	0.00	100%
113	Sueldo base al personal permanente	5,478,609.88	53,660.57	5,532,270.45	5,532,270.45	5,532,270.45	0.00	100%
11301	Sueldos	5,076,597.36	-85,426.92	4,991,170.44	4,991,170.44	4,991,170.44	0.00	100%
11306	Riesgo laboral	402,012.52	139,087.49	541,100.01	541,100.01	541,100.01	0.00	100%
1200	Remuneraciones al personal de carácter transitorio	0.00	15,700.00	15,700.00	15,700.00	15,700.00	0.00	100%
123	Retribuciones por servicios de carácter social	0.00	15,700.00	15,700.00	15,700.00	15,700.00	0.00	100%
12301	Retribuciones por servicios de carácter social	0.00	15,700.00	15,700.00	15,700.00	15,700.00	0.00	100%
1300	Remuneraciones adicionales y especiales	1,354,944.77	576,350.33	1,931,295.10	1,931,295.10	1,931,295.10	0.00	100%
131	Primas por años de servicios efectivos prestados	276,394.56	26,292.36	302,686.92	302,686.92	302,686.92	0.00	100%
13101	Primas y acreditaciones por años de servicios efectivos prestados al personal	276,394.56	26,292.36	302,686.92	302,686.92	302,686.92	0.00	100%
132	Primas de vacaciones, dominical y gratificación de fin de año	591,110.21	566,967.97	1,158,078.18	1,158,078.18	1,158,078.18	0.00	100%
13201	Primas de vacaciones y Dominical	0.00	308,347.26	308,347.26	308,347.26	308,347.26	0.00	100%
13202	Gratificación por fin de año	591,110.21	87,549.72	678,659.93	678,659.93	678,659.93	0.00	100%
13203	Compensación por ajuste de calendario	0.00	93,311.44	93,311.44	93,311.44	93,311.44	0.00	100%
13204	Compensación por bono navideño	0.00	77,759.55	77,759.55	77,759.55	77,759.55	0.00	100%
134	Compensaciones	487,440.00	-16,910.00	470,530.00	470,530.00	470,530.00	0.00	100%
13403	Estímulos al personal de confianza	487,440.00	-22,860.00	464,580.00	464,580.00	464,580.00	0.00	100%
13404	Bono de Productividad	0.00	5,950.00	5,950.00	5,950.00	5,950.00	0.00	100%
1400	Seguridad Social	2,078,850.96	664,224.53	2,743,075.49	2,743,075.49	2,030,096.52	0.00	100%
141	Aportaciones de Seguridad Social	815,401.92	-22,332.05	793,069.87	793,069.87	793,069.87	0.00	100%
14102	Aportación seguro de Vida al ISSSTESON	64.80	-4.50	60.30	60.30	60.30	0.00	100%
14103	Aportación seguro de retiro al ISSSTESON	1,036.80	-33.08	1,003.72	1,003.72	1,003.72	0.00	100%
14104	Asignación para prestamo corto plazo	29,380.32	-1,142.25	28,238.07	28,238.07	28,238.07	0.00	100%
14106	Otras prestaciones de Seguridad social	136,562.16	5,875.73	142,437.89	142,437.89	142,437.89	0.00	100%
14107	Aportación para Infraestructura	53,616.00	2,862.74	56,478.74	56,478.74	56,478.74	0.00	100%
14108	Aportación para la atención a enfermedades Preex	65,856.00	-9,330.00	56,526.00	56,526.00	56,526.00	0.00	100%
14109	Aportaciones por Servicio Medico a ISSSTESON	499,505.52	-19,418.44	480,087.08	480,087.08	480,087.08	0.00	100%
14110	Asignación para prestamo prendario	29,380.32	-1,142.25	28,238.07	28,238.07	28,238.07	0.00	100%
142	Aportaciones a Fondos de vivienda	235,059.12	-9,137.07	225,922.05	225,922.05	225,922.05	0.00	100%
14202	Aportaciones al FOVISSSTE	235,059.12	-9,137.07	225,922.05	225,922.05	225,922.05	0.00	100%
143	Aportaciones al Sistema para el Retiro	1,028,389.92	695,693.65	1,724,083.57	1,724,083.57	1,011,104.60	0.00	100%
14303	Pagas por defunciones, pensiones y jubilaciones	1,028,389.92	695,693.65	1,724,083.57	1,724,083.57	1,011,104.60	0.00	100%
1500	Otras prestaciones sociales y economicas	569,182.95	3,506,088.50	4,075,271.45	4,075,271.45	4,075,271.45	0.00	100%
152	Indemnizaciones	0.00	3,490,512.39	3,490,512.39	3,490,512.39	3,490,512.39	0.00	100%
15201	Indemnización al personal	0.00	3,490,512.39	3,490,512.39	3,490,512.39	3,490,512.39	0.00	100%
154	Prestaciones contractuales	487,200.00	39,464.85	526,664.85	526,664.85	526,664.85	0.00	100%
15404	Días economicos y de descanso obligatorios no disfrutados	0.00	54,437.86	54,437.86	54,437.86	54,437.86	0.00	100%
15409	Bono para despensa	214,500.00	-25,190.13	189,309.87	189,309.87	189,309.87	0.00	100%
15410	Apoyo para canastilla de maternidad	0.00	1,200.00	1,200.00	1,200.00	1,200.00	0.00	100%
15413	Ayuda para guardería a madres trabajadoras	54,300.00	-14,140.00	40,160.00	40,160.00	40,160.00	0.00	100%
15416	Apoyo para útiles escolares	0.00	7,140.00	7,140.00	7,140.00	7,140.00	0.00	100%
15417	Apoyo para desarrollo y capacitación	83,160.00	-5,296.26	77,863.74	77,863.74	77,863.74	0.00	100%
15418	Compensación específica a personal de base	0.00	17,073.51	17,073.51	17,073.51	17,073.51	0.00	100%
15419	Ayuda para servicio de transporte	99,960.00	-8,457.50	91,502.50	91,502.50	91,502.50	0.00	100%
15421	Bono día de madres	0.00	9,000.00	9,000.00	9,000.00	9,000.00	0.00	100%
15423	Bono por aniversario sindical	0.00	2,800.00	2,800.00	2,800.00	2,800.00	0.00	100%
15424	bono día padres	0.00	1,800.00	1,800.00	1,800.00	1,800.00	0.00	100%
15425	Apoyo para compra de material de construcción	35,280.00	-902.63	34,377.37	34,377.37	34,377.37	0.00	100%
159	Otras prestaciones sociales y economicas	81,982.95	-23,888.74	58,094.21	58,094.21	58,094.21	0.00	100%
15901	Otras prestaciones	81,982.95	-23,888.74	58,094.21	58,094.21	58,094.21	0.00	100%

Ejercicio del Presupuesto por Partida / Descripción		Egresos Aprobado Anual	Ampliaciones/ (Reducciones)	Egresos Modificado Anual	Egresos Devengado Acumulado	Egresos Pagado Acumulado	Subejercicio	% Avance Anual
		(1)	(2)	(3=1+2)	(4)	(5)	(6 = 3 - 4)	(7= 4/3)
1700	Pagos de estímulos a servidores públicos	332,047.44	-224,331.06	107,716.38	107,716.38	107,716.38	0.00	100%
171	Estímulos	332,047.44	-224,331.06	107,716.38	107,716.38	107,716.38	0.00	100%
17102	Estímulos al personal	212,573.52	-212,573.52	-0.00	0.00	0.00	0.00	0%
17104	Bono por puntualidad	0.00	33,240.00	33,240.00	33,240.00	33,240.00	0.00	100%
17105	Compensación por titulación a nivel licenciatura	119,473.92	-44,997.54	74,476.38	74,476.38	74,476.38	0.00	100%
2000	Materiales y suministros	604,999.96	211,119.68	816,119.64	816,119.64	782,071.61	0.00	100%
2100	Materiales de administración	242,000.00	-106,216.12	135,783.88	135,783.88	124,131.89	0.00	100%
211	Materiales, útiles y equipos menores de oficina	80,000.00	-31,338.96	48,661.04	48,661.04	46,278.58	0.00	100%
21101	Materiales, útiles y equipos menores de oficina	80,000.00	-31,338.96	48,661.04	48,661.04	46,278.58	0.00	100%
212	Materiales y útiles de impresión y reproducción	80,000.00	-11,211.01	68,788.99	68,788.99	59,519.46	0.00	100%
21201	Materiales y útiles de impresión y reproducción	80,000.00	-11,211.01	68,788.99	68,788.99	59,519.46	0.00	100%
214	Materiales, útiles y equipos menores de tecnologías de la información	20,000.00	-17,363.60	2,636.40	2,636.40	2,636.40	0.00	100%
21401	Materiales y útiles para el procesamiento de equipos y bienes informáticos	20,000.00	-17,363.60	2,636.40	2,636.40	2,636.40	0.00	100%
215	Material impreso e información digital	1,000.00	-1,000.00	0.00	0.00	0.00	0.00	0%
21501	Material para información	1,000.00	-1,000.00	0.00	0.00	0.00	0.00	0%
216	Material de limpieza	40,000.00	-35,834.55	4,165.45	4,165.45	4,165.45	0.00	100%
21601	Material de limpieza	40,000.00	-35,834.55	4,165.45	4,165.45	4,165.45	0.00	100%
218	Materiales para el registro e identificación de bienes y personas	21,000.00	-9,468.00	11,532.00	11,532.00	11,532.00	0.00	100%
21801	Placas, engomados, calcomanías y hologramas	21,000.00	-9,468.00	11,532.00	11,532.00	11,532.00	0.00	100%
2200	Alimentos y utensilios	45,000.00	-26,891.51	18,108.49	18,108.49	18,108.49	0.00	100%
221	Productos alimenticios para personas	40,000.00	-23,404.04	16,595.96	16,595.96	16,595.96	0.00	100%
22101	Productos alimenticios para el personal de las instalaciones	40,000.00	-23,404.04	16,595.96	16,595.96	16,595.96	0.00	100%
223	Utensilios para el servicio de alimentación	5,000.00	-3,487.47	1,512.53	1,512.53	1,512.53	0.00	100%
22301	Utensilios para el servicio de alimentación	5,000.00	-3,487.47	1,512.53	1,512.53	1,512.53	0.00	100%
2400	Materiales y artículos de construcción y de reparación	10,000.00	133,710.69	143,710.69	143,710.69	143,710.69	0.00	100%
246	Material eléctrico y electrónico	5,000.00	135,055.87	140,055.87	140,055.87	140,055.87	0.00	100%
24601	Material eléctrico y electrónico	5,000.00	135,055.87	140,055.87	140,055.87	140,055.87	0.00	100%
248	Materiales complementarios	5,000.00	-1,345.18	3,654.82	3,654.82	3,654.82	0.00	100%
24801	Materiales complementarios	5,000.00	-1,345.18	3,654.82	3,654.82	3,654.82	0.00	100%
2500	Productos químicos, farmacéuticos y de laboratorio	1,500.00	-1,500.00	0.00	0.00	0.00	0.00	0%
253	Medicinas y productos farmacéuticos	1,500.00	-1,500.00	0.00	0.00	0.00	0.00	0%
25301	Medicinas y productos farmacéuticos	1,500.00	-1,500.00	0.00	0.00	0.00	0.00	0%
2600	Combustibles, lubricantes y aditivos	268,999.96	179,280.94	448,280.90	448,280.90	425,884.86	0.00	100%
261	Combustibles, lubricantes y aditivos	268,999.96	179,280.94	448,280.90	448,280.90	425,884.86	0.00	100%
26101	Combustibles	265,999.96	182,171.14	448,171.10	448,171.10	425,775.06	0.00	100%
26102	Lubricantes y aditivos	3,000.00	-2,890.20	109.80	109.80	109.80	0.00	100%
2700	Vestuario, blancos, prendas de protección y artículos deportivos	25,000.00	3,246.00	28,246.00	28,246.00	28,246.00	0.00	100%
271	Vestuarios y Uniformes	25,000.00	3,246.00	28,246.00	28,246.00	28,246.00	0.00	100%
27101	Vestuarios y Uniformes	25,000.00	3,246.00	28,246.00	28,246.00	28,246.00	0.00	100%
2900	Herramientas, Refacciones y Accesorios Menores	12,500.00	29,489.68	41,989.68	41,989.68	41,989.68	0.00	100%
294	Refacciones y Accesorios Menores de Equipo de Computo y Tecnologías de la Información.	2,500.00	-2,204.00	296.00	296.00	296.00	0.00	100%
29401	Refacciones y Accesorios Menores de Equipo de Computo y Tecnologías de la Información.	2,500.00	-2,204.00	296.00	296.00	296.00	0.00	100%
296	Refacciones y Accesorios Menores de Equipo de Transporte	10,000.00	18,236.52	28,236.52	28,236.52	28,236.52	0.00	100%
29601	Refacciones y Accesorios Menores de Equipo de Transporte	10,000.00	18,236.52	28,236.52	28,236.52	28,236.52	0.00	100%
298	Refacciones y accesorios menores de maquinaria y otros equipos	0.00	13,457.16	13,457.16	13,457.16	13,457.16	0.00	100%
29801	Refacciones y accesorios menores de maquinaria y otros equipos	0.00	13,457.16	13,457.16	13,457.16	13,457.16	0.00	100%
3000	Servicios generales	1,738,800.03	6,536,637.25	8,275,437.28	8,275,437.28	8,254,954.41	0.00	100%
3100	Servicios básicos	237,100.00	-25,811.58	211,288.42	211,288.42	206,805.55	0.00	100%
311	Energía eléctrica	120,000.00	-1,016.00	118,984.00	118,984.00	118,984.00	0.00	100%
31101	Energía eléctrica	120,000.00	-1,016.00	118,984.00	118,984.00	118,984.00	0.00	100%
313	Agua	27,000.00	-4,587.78	22,412.22	22,412.22	22,412.22	0.00	100%
31301	Agua	27,000.00	-4,587.78	22,412.22	22,412.22	22,412.22	0.00	100%
314	Telefonía tradicional	80,000.00	-14,692.29	65,307.71	65,307.71	61,084.84	0.00	100%
31401	Telefonía tradicional	80,000.00	-14,692.29	65,307.71	65,307.71	61,084.84	0.00	100%
317	Servicios de acceso a internet, redes y procesamiento de información	7,600.00	-4,480.00	3,120.00	3,120.00	2,860.00	0.00	100%
31701	Servicios de acceso a internet, redes y procesamiento de información	7,600.00	-4,480.00	3,120.00	3,120.00	2,860.00	0.00	100%

Ejercicio del Presupuesto por Partida / Descripción		Egresos Aprobado Anual	Ampliaciones/ (Reducciones)	Egresos Modificado Anual	Egresos Devengado Acumulado	Egresos Pagado Acumulado	Subejercicio	% Avance Anual
		(1)	(2)	(3=1+2)	(4)	(5)	(6 = 3 - 4)	(7= 4/3)
318	Servicios postales y telegráficos	2,500.00	-1,035.51	1,464.49	1,464.49	1,464.49	0.00	100%
31801	Servicio postal	2,500.00	-1,035.51	1,464.49	1,464.49	1,464.49	0.00	100%
3200	Servicio de arrendamiento	140,000.00	95,689.75	235,689.75	235,689.75	235,689.75	0.00	100%
322	Arrendamiento de Edificios	120,000.00	79,035.54	199,035.54	199,035.54	199,035.54	0.00	100%
32201	Arrendamiento de Edificios	120,000.00	79,035.54	199,035.54	199,035.54	199,035.54	0.00	100%
323	Arrendamiento de mobiliario y equipo de administración, educacional y recreativo	20,000.00	-8,723.79	11,276.21	11,276.21	11,276.21	0.00	100%
32301	Arrendamiento de mobiliario y equipo	20,000.00	-8,723.79	11,276.21	11,276.21	11,276.21	0.00	100%
325	Arrendamiento de Equipo de Transporte	0.00	25,378.00	25,378.00	25,378.00	25,378.00	0.00	100%
32501	Arrendamiento de Equipo de Transporte	0.00	25,378.00	25,378.00	25,378.00	25,378.00	0.00	100%
3300	Servicios profesionales, científicos, técnicos y otros servicios	161,020.00	5,956,899.09	6,117,919.09	6,117,919.09	6,117,919.09	0.00	100%
331	Servicios legales, de contabilidad, auditorías y relacionados	11,020.00	6,036,714.04	6,047,734.04	6,047,734.04	6,047,734.04	0.00	100%
33101	Servicios legales, de contabilidad, auditorías y relacionados	11,020.00	6,036,714.04	6,047,734.04	6,047,734.04	6,047,734.04	0.00	100%
333	Servicios de consultoría en tecnologías de la información	130,000.00	-79,424.00	50,576.00	50,576.00	50,576.00	0.00	100%
33301	Servicios de Informática	130,000.00	-79,424.00	50,576.00	50,576.00	50,576.00	0.00	100%
334	Servicios de capacitación	8,700.00	-8,700.00	0.00	0.00	0.00	0.00	0%
33401	Servicios de capacitación	8,700.00	-8,700.00	0.00	0.00	0.00	0.00	0%
336	Servicios de apoyo administrativo, traducción, fotocopiado e impresión	5,000.00	-5,000.00	0.00	0.00	0.00	0.00	0%
33603	Impresiones y publicaciones oficiales	5,000.00	-5,000.00	0.00	0.00	0.00	0.00	0%
338	Servicios de vigilancia	6,300.00	13,309.05	19,609.05	19,609.05	19,609.05	0.00	100%
33801	Servicios de vigilancia	6,300.00	13,309.05	19,609.05	19,609.05	19,609.05	0.00	100%
3400	Servicios financieros, bancarios y comerciales	105,580.00	12,523.08	118,103.08	118,103.08	118,103.08	0.00	100%
341	Servicios financieros y bancarios	35,580.00	31,768.51	67,348.51	67,348.51	67,348.51	0.00	100%
34101	Servicios financieros y bancarios	35,580.00	31,768.51	67,348.51	67,348.51	67,348.51	0.00	100%
345	Seguros de bienes patrimoniales	70,000.00	-33,107.43	36,892.57	36,892.57	36,892.57	0.00	100%
34501	Seguros de bienes patrimoniales	70,000.00	-33,107.43	36,892.57	36,892.57	36,892.57	0.00	100%
347	Fletes y Maniobras	0.00	13,862.00	13,862.00	13,862.00	13,862.00	0.00	100%
34701	Fletes y Maniobras	0.00	13,862.00	13,862.00	13,862.00	13,862.00	0.00	100%
3500	Servicios mantenimiento y conservación e instalación	818,100.03	179,684.93	997,784.96	997,784.96	997,784.96	0.00	100%
351	Conservación y mantenimiento menor de inmuebles	666,187.74	184,825.97	851,013.71	851,013.71	851,013.71	0.00	100%
35101	Mantenimiento y conservación de inmuebles	666,187.74	184,825.97	851,013.71	851,013.71	851,013.71	0.00	100%
352	Instalación, reparación y mnto. De mobiliario y equipo de administracin, educacional y recreativo	0.00	6,333.60	6,333.60	6,333.60	6,333.60	0.00	100%
35201	Mantenimiento y conservacion de mobiliario y equipo	0.00	6,333.60	6,333.60	6,333.60	6,333.60	0.00	100%
353	Instalación, reparación y mantenimiento de equipo de computo y tecnologías de información	10,000.00	17,840.48	27,840.48	27,840.48	27,840.48	0.00	100%
35301	Intalaciones	0.00	25,230.48	25,230.48	25,230.48	25,230.48	0.00	100%
35302	Mantenimiento y conservación de bienes informáticos	10,000.00	-7,390.00	2,610.00	2,610.00	2,610.00	0.00	100%
355	Reparación y mantenimiento de equipo de transporte	113,912.29	-10,061.52	103,850.77	103,850.77	103,850.77	0.00	100%
35501	Mantenimiento de equipo de transporte	113,912.29	-10,061.52	103,850.77	103,850.77	103,850.77	0.00	100%
357	Instalación, reparación y mantenimiento de maquinaria, otros equipos y herramientas	21,000.00	-17,520.00	3,480.00	3,480.00	3,480.00	0.00	100%
35701	Mantenimiento y conservación de maquinaria y equipo	21,000.00	-17,520.00	3,480.00	3,480.00	3,480.00	0.00	100%
359	Servicios de jardinería y fumigación	7,000.00	-1,733.60	5,266.40	5,266.40	5,266.40	0.00	100%
35901	Servicios de jardinería y fumigación	7,000.00	-1,733.60	5,266.40	5,266.40	5,266.40	0.00	100%
3600	Servicios de comunicación social y publicidad	30,000.00	-20,580.80	9,419.20	9,419.20	9,419.20	0.00	100%
361	Difusión por radio, televisión y otros medios de mensajes sobre programas y actividades gubernamentales	30,000.00	-20,580.80	9,419.20	9,419.20	9,419.20	0.00	100%
36101	Difusión por radio, television y otros medios de mensajes sobre programas y actividades gubernamentales	30,000.00	-20,580.80	9,419.20	9,419.20	9,419.20	0.00	100%
3700	Servicios de traslado y viáticos	225,000.00	314,722.00	539,722.00	539,722.00	523,722.00	0.00	100%
371	Pasajes aereos	0.00	13,853.00	13,853.00	13,853.00	13,853.00	0.00	100%
37101	Pasajes aereos	0.00	13,853.00	13,853.00	13,853.00	13,853.00	0.00	100%
372	Pasajes terrestres	0.00	815.00	815.00	815.00	815.00	0.00	100%
37201	Pasajes terrestres	0.00	815.00	815.00	815.00	815.00	0.00	100%
375	Viáticos en el país	210,000.00	297,100.00	507,100.00	507,100.00	491,100.00	0.00	100%
37501	Viáticos en el país	150,000.00	127,800.00	277,800.00	277,800.00	277,800.00	0.00	100%
37502	Gastos de camino	60,000.00	169,300.00	229,300.00	229,300.00	213,300.00	0.00	100%
379	Otros servicios de traslado y hospedaje	15,000.00	2,954.00	17,954.00	17,954.00	17,954.00	0.00	100%
37901	Cuotas	15,000.00	2,954.00	17,954.00	17,954.00	17,954.00	0.00	100%

Ejercicio del Presupuesto por Partida / Descripción		Egresos Aprobado Anual	Ampliaciones/ (Reducciones)	Egresos Modificado Anual	Egresos Devengado Acumulado	Egresos Pagado Acumulado	Subejercicio	% Avance Anual
		(1)	(2)	(3=1+2)	(4)	(5)	(6 = 3 - 4)	(7= 4/3)
3800	Servicios oficiales	22,000.00	4,466.78	26,466.78	26,466.78	26,466.78	0.00	100%
381	Gastos de ceremonial	5,000.00	-5,000.00	0.00	0.00	0.00	0.00	0%
38101	Gastos de ceremonial	5,000.00	-5,000.00	0.00	0.00	0.00	0.00	0%
382	Gastos de orden social y cultural	7,000.00	-4,057.42	2,942.58	2,942.58	2,942.58	0.00	100%
38201	Gastos de orden social y cultural	7,000.00	-4,057.42	2,942.58	2,942.58	2,942.58	0.00	100%
383	Congresos y convenciones	10,000.00	13,524.20	23,524.20	23,524.20	23,524.20	0.00	100%
38301	Congresos y convenciones	10,000.00	13,524.20	23,524.20	23,524.20	23,524.20	0.00	100%
3900	Otros Servicios Generales	0.00	19,044.00	19,044.00	19,044.00	19,044.00	0.00	100%
395	Penas, multas, accesorios y actualizaciones	0.00	19,044.00	19,044.00	19,044.00	19,044.00	0.00	100%
39501	Penas, multas, accesorios y actualizaciones	0.00	19,044.00	19,044.00	19,044.00	19,044.00	0.00	100%
4000	Transferencias, asignaciones, subsidios y otras ayudas	12,048,722.90	6,714,420.88	18,763,143.78	15,432,007.96	15,334,106.96	3,331,135.82	82%
4400	Ayudas sociales	12,048,722.90	6,714,420.88	18,763,143.78	15,432,007.96	15,334,106.96	3,331,135.82	82%
44101	Ayudas sociales a personas	12,048,722.90	6,714,420.88	18,763,143.78	15,432,007.96	15,334,106.96	3,331,135.82	82%
5000	Bienes muebles, inmuebles e intangibles	0.00	332,613.64	332,613.64	332,613.64	332,613.64	0.00	100%
5400	Vehiculos y equpos de transporte	0.00	268,200.00	268,200.00	268,200.00	268,200.00	0.00	100%
541	Vehiculos y equpos de terrestre	0.00	268,200.00	268,200.00	268,200.00	268,200.00	0.00	100%
54101	Automoviles y camiones	0.00	268,200.00	268,200.00	268,200.00	268,200.00	0.00	100%
5600	Maquinaria, otros equipos y herramientas	0.00	64,413.64	64,413.64	64,413.64	64,413.64	0.00	100%
564	Sistemas de aire acondicionado, calefaccion y de refrigeracion industrial y comercial	0.00	56,025.68	56,025.68	56,025.68	56,025.68	0.00	100%
56401	Sistemas de aire acondicionado, calefaccion y de refrigeracion industrial y comercial	0.00	56,025.68	56,025.68	56,025.68	56,025.68	0.00	100%
565	Equipo de comunicaci3n y telecomunicacion	0.00	8,387.96	8,387.96	8,387.96	8,387.96	0.00	100%
56501	Equipo de comunicaci3n y telecomunicacion	0.00	8,387.96	8,387.96	8,387.96	8,387.96	0.00	100%
6000	Inversion Publica	15,600,000.00	-2,500,000.00	13,100,000.00	0.00	0.00	13,100,000.00	0%
6100	Obra publica en bienes de dominio publico	15,600,000.00	-2,500,000.00	13,100,000.00	0.00	0.00	13,100,000.00	0%
611	Edificacion Habitacional	13,600,000.00	-2,500,000.00	11,100,000.00	0.00	0.00	11,100,000.00	0%
61103	Pie de Casa	13,600,000.00	-2,500,000.00	11,100,000.00	0.00	0.00	11,100,000.00	0%
612	Edificacion no Habitacional	2,000,000.00	0.00	2,000,000.00	0.00	0.00	2,000,000.00	0%
61203	Remodelacion y rehabilitacion	2,000,000.00	0.00	2,000,000.00	0.00	0.00	2,000,000.00	0%
Total del Gasto		39,806,158.89	15,886,484.32	55,692,643.21	39,261,507.39	38,396,096.52	16,431,135.82	70%

LIC. MIGUEL ANGEL CONSTANTINO MONTALVO
Director de Administracion y Dilo. De Personal

ING. JOSE ANTONIO CRUZ CASAS
Coordinador General

Sistema Estatal de Evaluación
 Estado Analítico del Ejercicio de Presupuesto de Egresos- Detallado – LDF
 (Clasificación de Servicios Personales por Categoría)
 Comisión Estatal para el Desarrollo de los Pueblos y Comunidades Indígenas
 Del 01 de Enero al 31 de Diciembre de 2016 (b)

CPCA-II-11-E

CUENTA PÚBLICA 2016

(PESOS)

Concepto (c)	Egresos					Subejercicio (e)
	Aprobado (d)	Ampliaciones/ (Reducciones)	Modificado	Devengado	Pagado	
I. Gasto No Etiquetado (I=A+B+C+D+E+F)	9,813,636.00	4,591,692.87	14,405,328.87	14,405,328.87	13,692,349.90	-
A. Personal Administrativo y de Servicio Público	9,813,636.00	4,591,692.87	14,405,328.87	14,405,328.87	13,692,349.90	-
B. Magisterio	-	-	-	-	-	-
C. Servicios de Salud (C=c1+c2)	-	-	-	-	-	-
c1) Personal Administrativo	-	-	-	-	-	-
c2) Personal Médico, Paramédico y afín	-	-	-	-	-	-
D. Seguridad Pública	-	-	-	-	-	-
E. Gastos asociados a la implementación de nuevas leyes federales o reformas a las mismas (E = e1 + e2)	-	-	-	-	-	-
e1) Nombre del Programa o Ley 1	-	-	-	-	-	-
e2) Nombre del Programa o Ley 2	-	-	-	-	-	-
F. Sentencias laborales definitivas	-	-	-	-	-	-
II. Gasto Etiquetado (II=A+B+C+D+E+F)	-	-	-	-	-	-
A. Personal Administrativo y de Servicio Público	-	-	-	-	-	-
B. Magisterio	-	-	-	-	-	-
C. Servicios de Salud (C=c1+c2)	-	-	-	-	-	-
c1) Personal Administrativo	-	-	-	-	-	-
c2) Personal Médico, Paramédico y afín	-	-	-	-	-	-
D. Seguridad Pública	-	-	-	-	-	-
E. Gastos asociados a la implementación de nuevas leyes federales o reformas a las mismas (E = e1 + e2)	-	-	-	-	-	-
e1) Nombre del Programa o Ley 1	-	-	-	-	-	-
e2) Nombre del Programa o Ley 2	-	-	-	-	-	-
F. Sentencias laborales definitivas	-	-	-	-	-	-
III. Total del Gasto en Servicios Personales (III = I + II)	9,813,636.00	4,591,692.87	14,405,328.87	14,405,328.87	13,692,349.90	-

LIC. MIGUEL ANGEL CONSTANTINO MONTALVO
 Director de Administración y Dpto. De Personal

ING. JOSE ANTONIO CRUZ CASAS
 Coordinador General

Sistema Estatal de Evaluación
 Conciliación entre los Egresos Presupuestarios y los Gastos Contables
 Comisión Estatal para el Desarrollo de los Pueblos y Comunidades Indígenas
 Al 31 de Diciembre de 2016

CPCA-II-11-F

CUENTA PÚBLICA 2016

1. Total de Egresos Presupuestarios		39,261,507.39
--	--	----------------------

(MENOS)

2. Egresos Presupuestarios no contables		332,613.64
Mobiliario y equipo de administración		
Mobiliario y equipo educacional y recreativo		
Equipo e instrumental médico y de laboratorio		
Vehículos y equipo de transporte	268,200.00	
Equipo de defensa y seguridad		
Maquinaria, otros equipos y herramientas	64,413.64	
Archivos biológicos		
Bienes inmuebles		
Activos intangibles		
Obra pública en bienes propios		
Acciones y participaciones de capital		
Compra de títulos y valores		
Inversiones en fideicomisos, mandatos y otros análogos		
Provisiones para contingencias y otras erogaciones especiales		
Armonización de la deuda pública		
Adeudos de ejercicios fiscales anteriores (ADEFAS)		
Otros Egresos Presupuestales No Contables		

(MAS)

3. Gastos contables no presupuestarios		66,196.88
Estimaciones, depreciaciones, deterioros, obsolescencia y amortizaciones	66,196.88	
Provisiones		
Disminución de inventarios		
Aumento por insuficiencia de estimaciones por pérdida o deterioro u obsolescencia		
Aumento por insuficiencia de provisiones		
Otros gastos		
Otros Gastos Contables No Presupuestales		
4. Total de Gasto Contable (4= 1 - 2 + 3)		38,995,090.63

LIC. MIGUEL ANGEL CONSTANTINO MONTALVO
 Director de Administración y Dpto. De Personal

ING. JOSE ANTONIO CRUZ CASAS
 Coordinador General

Sistema Estatal de Evaluación
Endeudamiento Neto

CPCA-II-12

Comisión Estatal para el Desarrollo de los Pueblos y Comunidades Indígenas
Del 1 de Enero al 31 de Diciembre del 2016
(pesos)

CUENTA PÚBLICA 2016

Identificación del crédito o Instrumento	Contratación / Colocación	Amortización	Endeudamiento Neto
	A	B	C=A-B
Créditos Bancarios			
1			
2			
3			
4			
5			
6			
7			
8			
9			
10			
Total Créditos Bancarios			
Otros Instrumentos de Deuda			
1			
2			
3			
4			
5			
6			
7			
8			
9			
10			
Total Otros Instrumentos de Deuda			
TOTAL			

NADA QUE INFORMAR EN ESTE APARTADO

Bajo protesta de decir verdad declaramos que los Estados Financieros y sus Notas, son razonablemente correctos y son responsabilidad del emisor "

LIC. MIGUEL ANGEL CONSTANTINO MONTALVO
Director de Administración y Dpto. De Personal

ING. JOSE ANTONIO CRUZ CASAS
Coordinador General

Comisión Estatal para el Desarrollo de los Pueblos y Comunidades Indígenas
Del 1 de Enero al 31 de Diciembre del 2016
(pesos)

CUENTA PÚBLICA 2016

Identificación del crédito o Instrumento	Devengado	Pagado
Créditos Bancarios		
1		
2		
3		
4		
5		
6		
7		
8		
9		
10		
Total de Interés Créditos Bancarios		
Otros Instrumentos de Deuda		
1		
2		
3		
4		
5		
6		
7		
8		
9		
10		
Total Intereses Otros Instrumentos de Deuda		
TOTAL		

NADA QUE REPORTAR EN ESTE APARTADO

Bajo protesta de decir verdad declaramos que los Estados Financieros y sus Notas, son razonablemente correctos y son responsabilidad del emisor.

LIC. MIGUEL ANGEL CONSTANTINO MONTALVO
Director de Administración y Dpto. De Personal

ING. JOSE ANTONIO CRUZ CASAS
Coordinador General

Sistema Estatal de Evaluación
Gasto Por Categoría Programática
Comisión Estatal para el Desarrollo de los Pueblos y Comunidades Indígenas
Del 01 de Enero al 31 de Diciembre de 2016

CPCA-III-14


(PESOS)

CUENTA PÚBLICA 2016

Concepto	Egresos Aprobado Anual (1)	Ampliaciones/ (Reducciones) (2)	Egresos Modificado Anual (3=1+2)	Egresos Devengado Acumulado (4)	Egresos Pagado Acumulado (5)	Subejercicio (6 = 3 - 4)
Programas						
Subsidios:	39,806,158.89	15,886,484.32	55,692,643.21	39,261,507.39	38,396,096.52	16,431,135.82
Sector Social y Privado o Estados y Municipios						
Sujetos a Reglas de Operación						
Otros Subsidios	39,806,158.89	15,886,484.32	55,692,643.21	39,261,507.39	38,396,096.52	16,431,135.82
Desempeño de las Funciones:						
Prestación de Servicios Públicos						
Provisión de Bienes Públicos						
Planeación, Seguimiento y Evaluación de Políticas Públicas						
Promoción y Fomento						
Regulación y Supervisión						
Funciones de las Fuerzas Armadas (Únicamente el Gobierno Federal)						
Específicos						
Proyectos de Inversión						
Administrativos y de Apoyos						
Apoyo al Proceso Presupuestario y para Mejorar la Eficiencia Institucional						
Apoyo a la Función Pública y al Mejoramiento de la Gestión						
Operaciones Ajenas						
Compromisos						
Obligaciones de Cumplimiento de Resolución Jurisdiccional						
Desastres Naturales						
Obligaciones						
Pensiones y Jubilaciones						
Aportaciones a la Seguridad Social						
Aportaciones a Fondos de Estabilización						
Aportaciones a Fondos de Inversión y Reestructura de Pensiones						
Programas de gasto Federalizado (Gobierno Federal)						
Gasto Federalizado						
Participaciones a Entidades Federativas y Municipios						
Costo Financiero, Deuda o Apoyo a Deudores y Ahorradores de la Banca						
Adeudos de Ejercicios Fiscales Anteriores						
Total del Gasto	39,806,158.89	15,886,484.32	55,692,643.21	39,261,507.39	38,396,096.52	16,431,135.82

LIC. MIGUEL ANGEL CONSTANTINO MONTALVO
Director de Administración y Dpto. De Personal

ING. JOSE ANTONIO CRUZ CASAS
Coordinador General


	GOBIERNO DEL ESTADO DE SONORA FICHA TECNICA PARA SEGUIMIENTO Y EVALUACION DE INDICADORES DE PROYECTOS Y PROCESOS
--	---

NUMERO Y NOMBRE DEL PROGRAMA:		52 - DESARROLLO INTEGRAL DE LAS COMUNIDADES INDÍGENAS	
NOMBRE DEL PROCESO:		CENTROS CULTURALES Y MUSEOS COMUNITARIOS REHABILITADOS	
CLAVE PROGRAMATICA:		21111A13121226267008	
UNIDAD RESPONSABLE:	COMISIÓN ESTATAL PARA EL DESARROLLO DE LOS PUEBLOS Y COMUNIDADES INDÍGENAS	UNIDAD EJECUTORA:	DIRECCIÓN GENERAL DE OPERACIÓN DE PROGRAMAS INSTITUCIONALES
OBJETIVO DEL PROCESO:		APOYAR EN LA CONSERVACIÓN, REHABILITACIÓN Y ACONDICIONAMIENTO DE LOS ESPACIOS DE REPRODUCCIÓN CULTURAL COMO SON CENTROS CEREMONIALES, MUSEOS COMUNITARIOS, GUARDIAS Y RAMADAS TRADICIONALES CON EL PROPÓSITO DE PRESERVAR LAS COSTUMBRES Y TRADICIONES DE LA POBLACIÓN INDÍGENA ORIGINARIA DEL ESTADO Y DE OTRAS ENTIDADES.	

DATOS DEL INDICADOR

NOMBRE INDICADOR:		COBERTURA DE LA DEMANDA	
UNIDAD DE MEDIDA:	ACCIÓN	TIPO:	ESTRATÉGICO
RESULTADO ESPERADO:		PRIVILEGIAR LA INVERSIÓN EN MATERIA DE FOMENTO CULTURAL CON PROYECTOS QUE ESTIMULEN EL FORTALECIMIENTO Y PRESERVACIÓN DE LOS ELEMENTOS Y MANIFESTACIONES CULTURALES DE LOS PUEBLOS Y COMUNIDADES INDÍGENAS.	
FORMULA CALCULO:		NÚMERO DE CENTROS CEREMONIALES APOYADOS/ TOTAL DE CENTROS CEREMONIALES EXISTENTES X 100.	
INTERPRETACION:		CONOCER EL PORCENTAJE DE CENTROS CEREMONIALES APOYADOS, CON RESPECTO AL TOTAL DE CENTROS CEREMONIALES EXISTENTES.	
DIMENSION DEL INDICADOR:	IMPACTO	SENTIDO:	ASCENDENTE
VALOR:	ACUMULABLE	FRECUENCIA MEDICION:	TRIMESTRAL

RESULTADO ANUAL DEL INDICADOR				
META ANUAL	MODIFICADO ANUAL	RESULTADO ANUAL	PORCENTAJE ALCANZADO	SEMÁFORO
10	10	0	0%	
EVALUACIÓN CUALITATIVA				
EN EL TERCER TRIMESTRE SE CONCRETÓ LA FIRMA DE CONVENIO CON CECOP PARA LA REHABILITACIÓN DE CENTROS CEREMONIALES, PERO A LA FECHA AÚN NO SE HAN EJECUTADO; SE REALIZÓ UN OFICIO SOLICITANDO LA TRANSFERENCIA A CECOP DEL RECURSO DESTINADO A LA REHABILITACIÓN DE CENTROS CEREMONIALES PARA LLEVAR A CABO SU EJECUCIÓN. SE ESPERA QUE PARA EL 2017 SE CONCLUYAN LAS ACCIONES DE REHABILITACIÓN DE CENTROS CEREMONIALES PARA LLEVAR A CABO EL CUMPLIMIENTO DE LOS MISMOS.				


 <p>ESTADO DE SONORA</p>	GOBIERNO DEL ESTADO DE SONORA FICHA TECNICA PARA SEGUIMIENTO Y EVALUACION DE INDICADORES DE PROYECTOS Y PROCESOS
--	---

NUMERO Y NOMBRE DEL PROGRAMA:		52 - DESARROLLO INTEGRAL DE LAS COMUNIDADES INDÍGENAS	
NOMBRE DEL PROCESO:		IMPULSO AL DESARROLLO CON IDENTIDAD DE LOS PUEBLOS Y COMUNIDADES INDIGENAS.	
CLAVE PROGRAMATICA:		21111A13122226267094	
UNIDAD RESPONSABLE:	COMISIÓN ESTATAL PARA EL DESARROLLO DE LOS PUEBLOS Y COMUNIDADES INDÍGENAS	UNIDAD EJECUTORA:	DIRECCIÓN GENERAL DE OPERACIÓN DE PROGRAMAS INSTITUCIONALES
OBJETIVO DEL PROCESO:		REORIENTAR LAS ACCIONES Y LAS POLÍTICAS PÚBLICAS DEL ESTADO PARA GARANTIZAR EL RECONOCIMIENTO, PRESERVACIÓN, FORTALECIMIENTO Y DEFENSA DE LOS DERECHOS, CULTURA Y ORGANIZACIÓN DE LOS PUEBLOS Y COMUNIDADES INDÍGENAS ASENTADAS EN SONORA, ASÍ COMO REDUCIR LA DESIGUALDAD, APOYAR LA DIVERSIDAD ECONÓMICA E IMPULSAR UN DESARROLLO REGIONAL SUSTENTABLE Y CON IDENTIDAD ÉTNICA.	

DATOS DEL INDICADOR

NOMBRE INDICADOR:		INDÍGENAS APOYADOS EN SU DESARROLLO	
UNIDAD DE MEDIDA:	ACCIÓN	TIPO:	PROGRAMÁTICO
RESULTADO ESPERADO:		REDUCIR LA DESIGUALDAD, APOYAR LA DIVERSIDAD ECONÓMICA E IMPULSAR UN DESARROLLO REGIONAL SUSTENTABLE Y CON IDENTIDAD ÉTNICA.	
FORMULA CALCULO:		TOTAL DE NÚMERO DE APOYOS PROGRAMADOS / NÚMERO DE APOYOS OTORGADOS X 100	
INTERPRETACION:		PORCENTAJE DE APOYO LOGRADO AL INTERIOR DE LA POBLACIÓN INDÍGENA.	
DIMENSION DEL INDICADOR:	COBERTURA	SENTIDO:	ASCENDENTE
VALOR:	ACUMULABLE	FRECUENCIA MEDICION:	TRIMESTRAL

RESULTADO ANUAL DEL INDICADOR				
META ANUAL	MODIFICADO ANUAL	RESULTADO ANUAL	PORCENTAJE ALCANZADO	SEMÁFORO
17,048	17,048	20,739	121.65%	
EVALUACIÓN CUALITATIVA				
DURANTE EL 2016 SE ALCANZÓ UN 121.65 PORCIENTO EN BASE A LO PROGRAMADO, EN TOTAL SE LOGRARON CONCRETAR 20,739 ACCIONES, LAS COMUNIDADES INDÍGENAS FUERON BENEFICIADAS CON LAS DIFERENTES ACTIVIDADES Y PROGRAMAS COMO SON ASESORÍAS LEGALES, ACTOS CULTURALES, FOMENTO A LA PARTICIPACIÓN Y CONSULTA INDÍGENA, APOYO A LA SALUD, PROMOCIÓN DE ACCIONES POR TU COMUNIDAD, ESTÍMULOS EDUCATIVOS (BECAS), PROYECTOS PRODUCTIVOS, FOMENTO ARTESANAL, Y CAPACITACIÓN; EN EL MES DE DICIEMBRE SE OBTUVO RECURSO FEDERAL DONDE SE MEDIANTE UN CONVENIO CON SEDESOL, SE GENREARON 106 EMPLEOS TEMPORALES EN LOS MUNICIPIOS DE QUIRIEGO Y PITIQUITO.				


	GOBIERNO DEL ESTADO DE SONORA FICHA TECNICA PARA SEGUIMIENTO Y EVALUACION DE INDICADORES DE PROYECTOS Y PROCESOS
--	---

NUMERO Y NOMBRE DEL PROGRAMA:		52 - DESARROLLO INTEGRAL DE LAS COMUNIDADES INDÍGENAS	
NOMBRE DEL PROCESO:		ADMINISTRACION INSTITUCIONAL	
CLAVE PROGRAMATICA:		21111A131212262670JI	
UNIDAD RESPONSABLE:	COMISIÓN ESTATAL PARA EL DESARROLLO DE LOS PUEBLOS Y COMUNIDADES INDÍGENAS	UNIDAD EJECUTORA:	DIRECCIÓN GENERAL DE ADMINISTRACIÓN
OBJETIVO DEL PROCESO:		CONDUCIR TÉCNICA Y ADMINISTRATIVAMENTE EL CORRECTO FUNCIONAMIENTO INSTITUCIONAL, CON TRANSPARENCIA, OPORTUNIDAD Y HONESTIDAD EN EL EJERCICIO DE LOS RECURSOS PRESUPUESTALES Y FINANCIEROS.	

DATOS DEL INDICADOR

NOMBRE INDICADOR:		PRESUPUESTO EJERCIDO	
UNIDAD DE MEDIDA:	PESOS	TIPO:	ESTRATÉGICO
RESULTADO ESPERADO:		EFICIENCIA EN EL EJERCICIO DE RECURSOS PRESUPUESTALES Y FINANCIEROS DE MANERA OPORTUNA Y CON TRANSPARENCIA	
FORMULA CALCULO:		PRESUPUESTO EJERCIDO / PRESUPUESTO MODIFICADO X 100	
INTERPRETACION:		CORRECTA APLICACION DE LOS RECURSOS FINANCIEROS.	
DIMENSION DEL INDICADOR:	EFICIENCIA	SENTIDO:	ASCENDENTE
VALOR:	ACUMULABLE	FRECUENCIA MEDICION:	TRIMESTRAL

RESULTADO ANUAL DEL INDICADOR				
META ANUAL	MODIFICADO ANUAL	RESULTADO ANUAL	PORCENTAJE ALCANZADO	SEMÁFORO
45,781,527.38	45,781,527.38	38,396,096.52	83.87%	
EVALUACIÓN CUALITATIVA				
<p>LA COMISIÓN ESTATAL PARA EL DESARROLLO DE LOS PUEBLOS Y COMUNIDADES INDÍGENAS DE SONORA CONTÓ CON UN PRESUPUESTO ORIGINAL DE 39 MILLONES 806 MIL 159 PESOS, TENIENDO UNA MODIFICACIÓN, SIENDO UN TOTAL DE 45 MILLONES 781 MIL 527 PESOS, EJERCIENDO 38 MILLONES 396 MIL 097 PESOS, LOGRANDO UN 83.87 PORCIENTO ANUAL CON RESPECTO AL PRESUPUESTO MODIFICADO. EN EL ÚLTIMO TRIMESTRE HUBO DOS AMPLIACIONES DE RECURSO, LA PRIMERA DE 3 MILLONES 960 MIL 756 PESOS EN EL PRESUPUESTO VIGENTE, PARA LA PARTIDA 1000 DE SERVICIOS PERSONALES "REMUNERACIONES AL PERSONAL", Y LA SEGUNDA DE 5 MILLONES 950 MIL 360 PESOS PARA LA PARTIDA 33101 CON MOTIVO DE ASESORÍA Y CAPACITACIÓN (CARGO ESTRATÉGICO) OBTENIENDO UN PRESUPUESTO VIGENTE DE 55 MILLONES 692 MIL 643 PESOS.</p> <p>EL MONTO TOTAL QUE NO SE LOGRÓ EJERCER ES DE 16 MILLONES 431 MIL 136 PESOS, SIENDO 3 MILLONES 331 MIL 136 PESOS PARA LA PARTIDA DE AYUDAS SOCIALES A PERSONAS; 11 MILLONES 100 MIL PESOS PARA PIE DE CASA (ACCIONES DE VIVIENDA CONVENIDAS CON COVES Y EN ESPERA DE SU EJECUCIÓN); Y 2 MILLONES PARA REMODELACIÓN Y REHABILITACIÓN DE CENTROS CEREMONIALES (ACCIONES CONVENIDAS CON CECOP Y EN ESPERA DE SU EJECUCIÓN).</p>				

 <p>ESTADO DE SONORA</p>	GOBIERNO DEL ESTADO DE SONORA FICHA TECNICA PARA SEGUIMIENTO Y EVALUACION DE INDICADORES DE PROYECTOS Y PROCESOS
--	---

NUMERO Y NOMBRE DEL PROGRAMA:		52 - DESARROLLO INTEGRAL DE LAS COMUNIDADES INDÍGENAS	
NOMBRE DEL PROCESO:		COORDINACION INSTITUCIONAL	
CLAVE PROGRAMATICA:		21111A130Z02262670JE	
UNIDAD RESPONSABLE:	COMISIÓN ESTATAL PARA EL DESARROLLO DE LOS PUEBLOS Y COMUNIDADES INDÍGENAS	UNIDAD EJECUTORA:	COORDINACIÓN GENERAL
OBJETIVO DEL PROCESO:		IDENTIFICAR, ELABORAR, DISEÑAR, ORIENTAR, COORDINAR, PROMOVER, APOYAR, CONCENTRAR, FOMENTAR, DAR SEGUIMIENTO Y EVALUAR LAS ACCIONES PÚBLICAS AL DESARROLLO INTEGRAL DE LOS PUEBLOS Y COMUNIDADES INDÍGENAS.	

DATOS DEL INDICADOR


NOMBRE INDICADOR:		ACCIONES DE TRANSVERSALIDAD	
UNIDAD DE MEDIDA:	CONVENIO INVERSIÓN	TIPO:	ESTRATÉGICO
RESULTADO ESPERADO:		PARTICIPACIÓN DE LOS TRES ORDENES DE GOBIERNO EN EL DESARROLLO CON IDENTIDAD DE LOS PUEBLOS Y COMUNIDADES INDÍGENAS	
FORMULA CALCULO:		TRANSVERSALIDAD / 3 ORDENES DE GOBIERNO X100	
INTERPRETACION:		IMPACTOS SUSTANTIVOS LOGRADOS EN BENEFICIO DEL DESARROLLO CON IDENTIDAD HACIA LOS PUEBLOS Y COMUNIDADES INDÍGENAS DEL ESTADO.	
DIMENSION DEL INDICADOR:	IMPACTO	SENTIDO:	ASCENDENTE
VALOR:	ACUMULABLE	FRECUENCIA MEDICION:	TRIMESTRAL

RESULTADO ANUAL DEL INDICADOR

META ANUAL	MODIFICADO ANUAL	RESULTADO ANUAL	PORCENTAJE ALCANZADO	SEMÁFORO
20	20	23	115%	

EVALUACIÓN CUALITATIVA

SE LLEVÓ A CABO LA FIRMA DE 7 CONVENIOS INSTITUCIONALES CON ALGUNAS DEPENDENCIAS DE GOBIERNO, ASÍ COMO TAMBIÉN UN TOTAL DE 16 REUNIONES DE TRANSVERSALIDAD, OBTENIEDO UN TOTAL DE 23 EN LOS 4 TRIMESTRES DEL 2016.

 <p>ESTADO DE SONORA</p>	GOBIERNO DEL ESTADO DE SONORA FICHA TECNICA PARA SEGUIMIENTO Y EVALUACION DE INDICADORES DE PROYECTOS Y PROCESOS
--	---

NUMERO Y NOMBRE DEL PROGRAMA:		52 - DESARROLLO INTEGRAL DE LAS COMUNIDADES INDÍGENAS	
NOMBRE DEL PROCESO:		VIVIENDA DIGNA	
CLAVE PROGRAMATICA:		21111A13121226267007	
UNIDAD RESPONSABLE:	COMISIÓN ESTATAL PARA EL DESARROLLO DE LOS PUEBLOS Y COMUNIDADES INDÍGENAS	UNIDAD EJECUTORA:	DIRECCIÓN GENERAL DE OPERACIÓN DE PROGRAMAS INSTITUCIONALES
OBJETIVO DEL PROCESO:		CONTRIBUIR A FOMENTAR EL ACCESO A LA VIVIENDA APLICANDO DISEÑOS HABITACIONALES CON BUENA UBICACIÓN, DIGNAS Y CON PERTINENCIA CULTURAL, POR MEDIO DE SUBSIDIOS Y CRÉDITO PARA ACCIONES DE VIVIENDA.	

DATOS DEL INDICADOR

NOMBRE INDICADOR:		COBERTURA DE LA DEMANDA	
UNIDAD DE MEDIDA:	ACCIÓN	TIPO:	DE GESTIÓN
RESULTADO ESPERADO:		MEDIANTE LA APLICACIÓN DE LA ESTRATEGIA DE LA TRANSVERSALIDAD INSTITUCIONAL, REALIZAR ACCIONES DE MEJORAMIENTO DE VIVIENDA Y CONSTRUCCIÓN DE PIES DE CASA.	
FORMULA CALCULO:		NÚMERO DE APOYOS APROBADOS / TOTAL DE APOYOS SOLICITADOS X 100.	
INTERPRETACION:		MEDICIÓN DE IMPACTO EN POBLACIÓN INDÍGENA CON POBREZA PATRIMONIAL EN MATERIA DE VIVIENDA Y CONOCER EL PORCENTAJE DE APOYOS OTORGADOS, CON RESPECTO AL TOTAL DE APOYOS SOLICITADOS.	
DIMENSION DEL INDICADOR:	COBERTURA	SENTIDO:	ASCENDENTE
VALOR:	ACUMULABLE	FRECUENCIA MEDICION:	TRIMESTRAL

RESULTADO ANUAL DEL INDICADOR

META ANUAL	MODIFICADO ANUAL	RESULTADO ANUAL	PORCENTAJE ALCANZADO	SEMÁFORO
113	113	600	530.97%	

EVALUACIÓN CUALITATIVA

SE LOGRARON EJERCER 600 ACCIONES DE VIVIENDA EN LAS DIFERENTES COMUNIDADES DEL MUNICIPIO DE ETCHOJOA, AÚN SE TIENE UN CONVENIO FIRMADO CON COVES PARA EJERCER 1,269 ACCIONES DE VIVIENDA EN ALGUNOS MUNICIPIOS DE SONORA, TALES COMO UNIDAD BÁSICA, REHABILITACIÓN Y/O MEJORAMIENTO DE VIVIENDA; SE ESPERA QUE PARA EL 2017 SE CONCLUYAN ÉSTAS ACCIONES PARA SEGUIR FOMENTANDO EL ACCESO A UNA VIVIENDA DIGNA A LA POBLACIÓN INDÍGENA DE SONORA.

**SISTEMA ESTATAL DE EVALUACIÓN
PROGRAMA OPERATIVO ANUAL 2016**

CPCA III-15-A
Cuenta Pública 2016

Unidad Responsable							Comisión Estatal para el Desarrollo de los Pueblos y Comunidades Indígenas						
Información Programática													
Unidad Ejecutora	Eje Rector	Reto	Estrategia	Progr.	Proceso	Indicador	Descripción	Unidad de Medida	*Frecuencia de medición	Programado Anual	Modificado Anual	Resultado	% Avance Anual
020	4	13	13				Coordinación General Todos los Sonorenses todas las oportunidades Impulsar el desarrollo integral, sustentable y pluricultural de las comunidades y pueblos indígenas del estado.			0 0 0			
			13				CONTRIBUIR A MEJORAR LAS CONDICIONES DE VIDA DE LAS COMUNIDADES INDÍGENAS Y LA DISPONIBILIDAD DE SERVICIOS E INFRAESTRUCTURA BÁSICA, VIVIENDA PARA SUS MUNICIPIOS, REGIONES Y MICROREGIONES, MEDIANTE LA GESTIÓN Y CONCERTACION DE ACCIONES ORIENTADAS AL RECONOCIMIENTO Y RESPETO A SU AUTONOMÍA, EN CONSONANCIA CON EL ORDEN JURÍDICO VIGENTE.			0			
				52			Desarrollo integral de las comunidades indígenas			0			
					0JE		COORDINACION INSTITUCIONAL			0			
						1	Acciones de Transversalidad	Convenio Inversión	Trimestral	20	20	23	115%
122	4	13	13				Dirección General de Operación de Programas Institucionales Todos los sonorenses todas las oportunidades Impulsar el desarrollo integral, sustentable y pluricultural de las comunidades y pueblos indígenas del estado.			0 0 0			
			13				CONTRIBUIR A MEJORAR LAS CONDICIONES DE VIDA DE LAS COMUNIDADES INDÍGENAS Y LA DISPONIBILIDAD DE SERVICIOS E INFRAESTRUCTURA BÁSICA, VIVIENDA PARA SUS MUNICIPIOS, REGIONES Y MICROREGIONES, MEDIANTE LA GESTIÓN Y CONCERTACION DE ACCIONES ORIENTADAS AL RECONOCIMIENTO Y RESPETO A SU AUTONOMÍA, EN CONSONANCIA CON EL ORDEN JURÍDICO VIGENTE.			0			
			13				IMPULSAR LOS PROGRAMAS DE COMBATE A LA POBREZA Y LA MARGINACIÓN DE GRUPOS INDÍGENAS.			0			
				52			Desarrollo integral de las comunidades indígenas			0			
					94		IMPULSO AL DESARROLLO CON IDENTIDAD DE LOS PUEBLOS Y COMUNIDADES INDIGENAS.			0			
						1	Indígenas apoyados en su desarrollo	Acción	Trimestral	17048	17048	20,739	122%
121	4	13	13				Dirección General de Administración Todos los sonorenses todas las oportunidades Impulsar el desarrollo integral, sustentable y pluricultural de las comunidades y pueblos indígenas del estado.			0 0 0			
			13				CONTRIBUIR A MEJORAR LAS CONDICIONES DE VIDA DE LAS COMUNIDADES INDÍGENAS Y LA DISPONIBILIDAD DE SERVICIOS E INFRAESTRUCTURA BÁSICA, VIVIENDA PARA SUS MUNICIPIOS, REGIONES Y MICROREGIONES, MEDIANTE LA GESTIÓN Y CONCERTACION DE ACCIONES ORIENTADAS AL RECONOCIMIENTO Y RESPETO A SU AUTONOMÍA, EN CONSONANCIA CON EL ORDEN JURÍDICO VIGENTE.			0			
			13				IMPULSAR LOS PROGRAMAS DE COMBATE A LA POBREZA Y LA MARGINACIÓN DE GRUPOS INDÍGENAS.			0			
				52			Desarrollo integral de las comunidades indígenas			0			
					0JI		ADMINISTRACION INSTITUCIONAL			0			
						1	PRESUPUESTO EJERCIDO	Pesos	Trimestral	45,781,527.38	45,781,527.38	38,396,096.52	84%
					7		VIVIENDA DIGNA			0			
					2		Cobertura de la Demanda	Acción	Trimestral	113	113	600	531%
					8		CENTROS CULTURALES Y MUSEOS COMUNITARIOS REHABILITADOS			0			
					3		Cobertura de la Demanda	Acción	Trimestral	10	10	0	0%
							Total de indicadores						5

Sistema Estatal de Evaluación
Gastos por proyectos de Inversión

ETCA-III-16

COMISION ESTATAL PARA EL DESARROLLO DE LOS PUEBLOS Y COMUNIDADES INDIGENAS

Del 01 de Enero al 31 de Diciembre de 2016

(pesos)

CUENTA PÚBLICA 2016

GASTO DE INVERSION EJERCIDO:

NOMBRE DEL PROYECTO	MONTO EROGADO	ORIGEN DEL RECURSO*
PROGRAMA DE EMPLEO TEMPORAL (LIMPIEZA Y MANTENIMIENTO DE ÁREAS PÚBLICAS) CONVENIO SEDESOL-CEDIS	400,000.00	FEDERAL
TOTAL	\$ 400,000.00	

"Bajo protesta de decir verdad declaramos que los Estados Financieros y sus Notas, son razonablemente correctos y son responsabilidad del emisor"

Sistema Estatal de Evaluación
Indicadores de Postura Fiscal CPCA-IV-17
Comisión Estatal para el Desarrollo de los Pueblos y Comunidades Indígenas
Del 01 de Enero al 31 de Diciembre de 2016
(pesos)

CUENTA PÚBLICA 2016

Concepto	Estimado Original Anual	Devengado	Pagado 3
I. Ingresos Presupuestarios (I= 1 + 2)	39,806,158.89	39,408,004.05	39,408,004.05
1. Ingresos Gobierno del Estado 1			
2. Ingresos Sector Paraestatal 1	39,806,158.89	39,408,004.05	39,408,004.05
II. Egresos Presupuestarios (II= 3+4)	0.00	39,261,507.39	38,396,096.52
3. Egresos del Gobierno de la Entidad Federativa 2			
4. Egresos del Sector Paraestatal 2	0.00	39,261,507.39	38,396,096.52
III. Balance Presupuestario (Superávit o Déficit) (III= I-II)	39,806,158.89	146,496.66	1,011,907.53
Concepto	Estimado Original Anual	Devengado	Pagado 3
III. Balance Presupuestario (Superávit o Déficit)	39,806,158.89	146,496.66	1,011,907.53
IV. Intereses, Comisiones y Gastos de la Deuda	0.00	0.00	0.00
V. Balance Primario (superávit o Déficit) (V= III-IV)	39,806,158.89	146,496.66	1,011,907.53
Concepto	Estimado Original Anual	Devengado	Pagado 3
A. Financiamiento			
B. Amortización de la Deuda			
C. Endeudamiento o Desendeudamiento (C=A-B)	0.00	0.00	0.00

Bajo protesta de decir verdad declaramos que los Estados Financieros y sus notas, son razonablemente correctos y son responsabilidad del emisor"

LIC. MIGUEL ANGEL CONSTANTINO MONTALVO
Director de Administración y Dpto. De Personal

ING. JOSE ANTONIO CRUZ CASAS
Coordinador General

Sistema Estatal de Evaluación

CPCA-IV-17-A

Balance Presupuestario - LDF

Comisión Estatal para el Desarrollo de los Pueblos y Comunidades Indígenas

Del 01 de Enero al 31 de Diciembre 2016

(PESOS)

CUENTA PÚBLICA 2016

Concepto (c)	Estimado/ Aprobado (d)	Devengado	Recaudado/ Pagado
A. Ingresos Totales (A = A1+A2+A3)	39,806,158.89	39,408,004.05	39,408,004.05
A1. Ingresos de Libre Disposición	39,806,158.89	39,008,004.05	39,008,004.05
A2. Transferencias Federales Etiquetadas	0.00	400,000.00	400,000.00
A3. Financiamiento Neto	0.00	0.00	0.00
B. Egresos Presupuestarios¹ (B = B1+B2)	0.00	39,261,507.39	38,396,096.52
B1. Gasto No Etiquetado (sin incluir Amortización de la Deuda Pública)	0.00	38,861,507.39	37,996,096.52
B2. Gasto Etiquetado (sin incluir Amortización de la Deuda Pública)	0.00	400,000.00	400,000.00
C. Remanentes del Ejercicio Anterior (C = C1 + C2)	0.00	1,027,396.34	1,027,396.34
C1. Remanentes de Ingresos de Libre Disposición aplicados en el periodo		1,027,396.34	1,027,396.34
C2. Remanentes de Transferencias Federales Etiquetadas aplicados en el periodo		0.00	0.00
I. Balance Presupuestario (I = A - B + C)	39,806,158.89	1,173,893.00	2,039,303.87
II. Balance Presupuestario sin Financiamiento Neto (II = I - A3)	39,806,158.89	1,173,893.00	2,039,303.87
III. Balance Presupuestario sin Financiamiento Neto y sin Remanentes del Ejercicio Anterior (III= II - C)	39,806,158.89	146,496.66	1,011,907.53

Concepto	Aprobado	Devengado	Pagado
E. Intereses, Comisiones y Gastos de la Deuda (E = E1+E2)	0.00	0.00	0.00
E1. Intereses, Comisiones y Gastos de la Deuda con Gasto No Etiquetado	0.00	0.00	0.00
E2. Intereses, Comisiones y Gastos de la Deuda con Gasto Etiquetado	0.00	0.00	0.00
IV. Balance Primario (IV = III + E)	39,806,158.89	146,496.66	1,011,907.53

Concepto	Estimado/ Aprobado	Devengado	Recaudado/ Pagado
F. Financiamiento (F = F1 + F2)	0.00	0.00	0.00
F1. Financiamiento con Fuente de Pago de Ingresos de Libre Disposición	0.00	0.00	0.00
F2. Financiamiento con Fuente de Pago de Transferencias Federales Etiquetadas	0.00	0.00	0.00
G. Amortización de la Deuda (G = G1 + G2)	0.00	0.00	0.00
G1. Amortización de la Deuda Pública con Gasto No Etiquetado	0.00	0.00	0.00
G2. Amortización de la Deuda Pública con Gasto Etiquetado	0.00	0.00	0.00
A3. Financiamiento Neto (A3 = F - G)	0.00	0.00	0.00

Concepto	Estimado/ Aprobado	Devengado	Recaudado/ Pagado
A1. Ingresos de Libre Disposición	39,806,158.89	39,008,004.05	39,008,004.05
A3.1 Financiamiento Neto con Fuente de Pago de Ingresos de Libre Disposición (A3.1 = F1 - G1)	0.00	0.00	0.00
F1. Financiamiento con Fuente de Pago de Ingresos de Libre Disposición	0.00	0.00	0.00
G1. Amortización de la Deuda Pública con Gasto No Etiquetado	0.00	0.00	0.00
B1. Gasto No Etiquetado (sin incluir Amortización de la Deuda Pública)	0.00	38,861,507.39	37,996,096.52
C1. Remanentes de Ingresos de Libre Disposición aplicados en el periodo		1,027,396.34	1,027,396.34
V. Balance Presupuestario de Recursos Disponibles (V = A1 + A3.1 - B1 + C1)	39,806,158.89	1,173,893.00	2,039,303.87
VI. Balance Presupuestario de Recursos Disponibles sin Financiamiento Neto (VI = V - A3.1)	39,806,158.89	1,173,893.00	2,039,303.87

Concepto	Estimado/ Aprobado	Devengado	Recaudado/ Pagado
A2. Transferencias Federales Etiquetadas	0.00	400,000.00	400,000.00
A3.2 Financiamiento Neto con Fuente de Pago de Transferencias Federales Etiquetadas (A3.2 = F2 - G2)	0.00	0.00	0.00
F2. Financiamiento con Fuente de Pago de Transferencias Federales Etiquetadas	0.00	0.00	0.00
G2. Amortización de la Deuda Pública con Gasto Etiquetado	0.00	0.00	0.00
B2. Gasto Etiquetado (sin incluir Amortización de la Deuda Pública)	0.00	400,000.00	400,000.00
C2. Remanentes de Transferencias Federales Etiquetadas aplicados en el periodo		0.00	0.00
VII. Balance Presupuestario de Recursos Etiquetados (VII = A2 + A3.2 - B2 + C2)	0.00	0.00	0.00
VIII. Balance Presupuestario de Recursos Etiquetados sin Financiamiento Neto (VIII = VII - A3.2)	0.00	0.00	0.00

LIC. MIGUEL ANGEL CONSTANTINO MONTALVO
Director de Administración y Dpto. De Personal

ING. JOSE ANTONIO CRUZ CASAS
Coordinador General

Sistema Estatal de Evaluación
Relación de Cuentas Bancarias Productivas Específicas
Comisión Estatal para el Desarrollo de los Pueblos y Comunidades Indígenas
Del 01 de Enero al 31 de Diciembre de 2016
(pesos)

CPCA-IV-18

CUENTA PÚBLICA 2016

Fondo, Programa o Convenio	Datos de la Cuenta Bancaria	
	Institución Bancaria	Número de Cuenta
1		
2		
3		
4	NADA QUE INFORMAR EN ESTE APARTADO	
5		
6		
7		
8		
9		
10		

"Bajo protesta de decir verdad declaramos que los Estados Financieros y sus Notas, son razonablemente correctos y son responsabilidad del emisor"

LIC. MIGUEL ANGEL CONSTANTINO MONTALVO
Director de Administración y Dpto. De Personal

ING. JOSE ANTONIO CRUZ CASAS
Coordinador General

Sistema Estatal de Evaluación
Relación de Bienes que Componen su Patrimonio
Comision Estatal Para el Desarrollo de los Pueblos y Comunidades Indigenas
al 31 de Diciembre de 2016
(pesos)

CPCA-IV-19

CUENTA PÚBLICA 2016

NO	CODIGO	DESCRIPCION DEL BIEN	VALOR HISTORICO
1	CEDIS-ER-011	MINI SPLIT 1 TONELADA MARCA RHEEM.	5,200.00
2	CEDISRC-029	IMPRESORA LASER JET P1005 USB	3,105.00
4	CEDIS-MO-114	LIBRERO ABIERTO 1.20X40X1.85, CON 4 ENTREPAÑOS	3,179.75
5	CEDIS-ER-007	MINI SPLIT UNA TONELADA MARCA RHEEN (GAYTAN)	4,750.00
6	CEDIS-EC-011	MONITOR LCD ACER 17" NEGRO	3,151.46
7	CEDIS-EC-012	IMPRESORA HP LASER JET P1005 USB	3,105.00
8	CEDIS-EC-013	COMPUTADORA PENTIUM 4 3.06	6,320.17
9	CEDIS-MO-065	ARCHIVERO VERTICAL DE 4 GAVETAS	4,280.40
10	CEDIS-ER-006	MINI SPLIT DOS TONELADAS	8,108.40
11	CEDIS-EC-041	CPU PENTIUM IV 3.06 GHZ.	3,843.24
12	CEDIS-EC-008	CPU PENTIUM IV 3.06 GHZ.	3,843.24
13	CEDIS-EC-042	MONITOR LCD SAMSUNG 17"	2,367.39
14	CEDIS-EC-010	IMPRESORA LASER JET P1005 USB.	3,105.00
15	CEDIS-MO-060	AREA DE TRABAJO EN L	7,315.76
16	CEDIS-MO-055	AREA DE TRABAJO EN L	7,315.72
17	CEDIS-MO-142	AREA DE TRABAJO EN L	7,315.72
18	CEDIS-MO-058	ESCRITORIO SECRETARIAL 120X70	2,784.00
19	CEDIS-MO-056	LIBRERO A PISO ABIERTO DE 1.00*.40*1.90 CM., CON 5	2,415.00
20	CEDIS-ER-012	MINI SPLIT DE UNA TONELADA MARCA RHEEN (OLIVIA)	4,750.00
21	CEDIS -EC-039	MONITOR LCD SAMSUNG 17"	2,367.39
22	CEDIS-EC-040	IMPRESORA HO LASER JET P2035N	8,584.00
23	CEDIS-EC-038	NOTEBOOK SONY VAIO VGN_NW215T	21,460.00
24	CEDIS-EC-037	COMPUTADORA PENTIUM 4 3.06	6,320.17
25	CEDIS-MO-136	CONJUNTO SEMIEJECUTIVO DE 1.60*.60 C/LATERAL.	4,560.00
26	CEDIS-EC-035	CPU PENTIUM IV	6,550.00
27	CEDIS-MO-128	CONJUNTO SEMIEJECUTIVO DE 1.60*.60 C/LATERAL.	4,560.00
28	CEDIS-MO-127	CONJUNTO SEMIEJECUTIVO DE 1.60*.60 C/LATERAL.	4,560.00
29	CEDIS-ER-010	MINI SPLIT 2 TONELADAS	10,324.00
30	CEDIS-EC-025	COMPUTADORA HP	11,948.00
31	CEDIS-ME-014	CONMUTADOR KX-TES824	9,996.61
32	CEDIS-MO-103	TELEVISION VIZIO L32HDTV 10 A 32" LCD.	12,220.96
33	CEDIS-MO-102	BANCA 4 PLAZAS MODELO A-135-4P.	2,411.55
36	CEDIS-EC-020	MONITOR LCD ACER 17" NEGRO	3,151.46
37	CEDIS-EC-017	MONITOR LCD ACER 17" NEGRO	3,151.46
38	CEDIS-EC-019	IMPRESORA EPSON FX-890, MATRIZ DE PUNTOS.	8,554.85
39	CEDIS-EC-016	COMPUTADORA PORTATIL ACER ASPIRE 5920	15,985.00
40	CEDIS-EC-018	COMPUTADORA PENTIUM 4 2.2 GHZ	5,126.05
41	CEDIS-MO-090	RELOJ ZK TAC DIGITAL	6,090.00
42	CEDIS-ER-002	EQUIPO DE AIRE ACOONDICIONADO MIRAGE 5 TON.	12,600.00

NO	CODIGO	DESCRIPCION DEL BIEN	VALOR HISTORICO
43	CEDIS-ER-003	MINI SPLIT 1 TONELADA MARCA RHEEM.	5,200.00
44	CEDIS-EC-005	EQUIPO MINISPLIT 1 TONELADA	5,100.25
45	CEDIS-EC-006	COMPUTADORA HP ELITE	18,991.42
46	CEDIS-EC-004	IMPRESORA HP LASER JET 3505N	24,587.00
47	CEDIS ME-007	LECTORA DE CODIGO DE BARRAS VOYAGER.	4,772.50
48	CEDIS-MO-048	LIBRERO ABIERTO 4 ENTREPAÑOS MARCA JATA	3,422.00
49	CEDIS-MO-030	GABINETE EMPOTRABLE MADERA ALDER	4,872.00
50	CEDIS-MO-029	CAJA FUERTE SENTRY SAFE	2,552.00
51	CEDIS-MO-160	ENGARGOLADORA PARA ANILLO METALICO MINI WIRE 130	3,610.00
52	CEDIS-ER-016	MINI SPLIT UNA TONELADA NO. SERIE 440351	4,800.00
53	CEDIS-EC-050	COMPUTADORA PORTATIL INTEL CORE	11,188.20
54	CEDIS-EC-049	COMPUTADORA PORTATIL MARCA ACER (ING)	16,229.95
55	CEDIS-MO-182	CONJUNTO SEMIEJECUTIVO PENINSULAR	12,702.00
56	CEDIS-EC-030	MINI LAPTOP COMPAQ	3,428.70
57	CEDIS-EC-032	COMPUTADORA PENTUM 4 2.2 GHZ	5,126.05
58	CEDIS-MO-121	ESCRITORIO SECRETARIAL 120X60X75	2,784.00
59	CEDIS-ER-004	MINISPLIT DE 1 TONELADA, MARCA RHEEM.	4,945.00
60	CEDIS-EC-004	COMPUTADORA PENTIUM 4 2.2 GHZ	5,126.05
61	CEDIS-ER-001	REFRIGERACIÓN DE VENTANA MIRAGE DE 1 1/2 TON.	3,220.00
62	CEDIS-EC-001	COMPUTADORA HP ELITE	18,991.42
63	CEDIS-ME-003	PURIFICADOR DE AIRE HONEYWELL MODELO 50250	7,146.99
64	CEDIS-MO-017	GABINETE EMPOTRABLE MADERA ALDER	4,872.00
65	CEDIS- EC-034	MONITOR LCD SAMSUNG 17"	2,367.39
66	CEDIS-EC-033	COMPUTADORA PENTIUM 4 3.06	6,320.17
67	CEDIS-MO-122	CONJUNTO SEMIEJECUTIVO DE 1.60*.60 C/LATERAL.	4,560.00
68	CEDIS-MO-124	CAJA FUERTE	2,952.62
69	CEDIS-ER-009	EQUIPO AIRE ACONDICIONADO 1.5 TONS. VENTANA	5,742.00
70	CEDIS-EC-023	MONITOR LCD ACER 17" NEGRO	3,151.46
71	CEDIS-EC-022	COMPUTADORA PENTIUM 4 3.06	6,320.17
72	CEDIS-EC-061	COMPUTADORA PORTATIL INTEL CORE	11,188.20
73	CEDIS-EC-058	COMPUTADORA HP	11,948.00
74	CEDIS-EC-060	PROYECTOR INFOCUS X2 1500 LUMENS	19,900.00
75	CEDIS-EC-059	IMPRESORA HP LASERJET 1150	3,879.24
76	CEDIS-MO-215	SILLA OPERATIVA ELEV. NEUMATICA	2,786.32
77	CEDIS-MO-214	ARCHIVERO VERTICAL DE 4 GAVETAS	4,280.40
78	CEDIS-MO-212	ESCRITORIO PENINSULAR EN "L" DE 1.80*1.95*75 CM.,	5,267.00
79	CEDIS-ER-019	MINI SPLIT 2 TONELADAS MIRAGE	12,180.00
80	CEDIS-ER-018	MINI SPLIT 1 TONELADA	6,960.00
81	CEDIS-ER-017	MINI SPLIT 1 TONELADA	6,960.00
84	CEDIS-MO-192	ARCHIVERO VERTICAL 4 GAVETAS	4,924.20
85	CEDIS-MO-191	ARCHIVERO VERTICAL 4 GAVETAS	4,924.20
86	CEDIS-MO-185	ESCRITORIO SECRETARIA TRADICIONAL	2,987.00
87	CEDIS-ER-014	MINI SPLIT DE UNA TONELADA NO. SERIE 440306	4,800.00
88	CEDIS-EC-046	COMPUTADORA HP	11,948.00
89	CEDIS-EC-057	COMPUTADORA HP ELITE	18,991.41

NO	CODIGO	DESCRIPCION DEL BIEN	VALOR HISTORICO
90	CEDIS-EC-056	IMPRESORA HP COLOR LASERJET PRO CP1025NW	5,196.80
92	CEDIS-MO-198	AREA DE TRABAJO EN L 2 CAJONERAS 5 CAJONES	14,604.40
94	CEDIS-ER-013	MINI SPLIT UNA TONELADA MARCA RHEEM	4,999.60
95	CEDIS-EC-044	MONITOR LCD SAMSUNG 17"	2,367.40
96	CEDIS-EC-045	SCANNER HP	10,689.94
97	CEDIS-EC-044	COMPUTADORA INTEL CORE DUO PENTIUM IV	7,992.50
98	CEDIS-ME-023	EQUIPO DE SONIDO C/2 MICROFONOS INALAMBRICOS	16,854.80
99	CEDIS-MO-144	ARCHIVERO 4 GAVETAS, C/CAJA FUERTE METALICA.	4,480.00
100	CEDIS-MO-146	MAMPARA TAPIZADA EN TELA	9,280.00
101	CEDIS-MO-156	ESTANTERIA METALICA	11,002.05
102	CEDIS-EC-064	COMPUTADORA PORTATIL INTEL CORE	11,188.20
103	CEDIS-EC-062	COMPUTADORA HP	13,427.00
105	CEDIS-MO-217	SILLA OPERATIVA ELEV. AUT.	2,786.32
106	CEDIS-MO-216	CONJUNTO SECRETARIAL GEBESA	3,596.00
107	CEDIS-ER-008	AIRE ACOONDICIONADO MIRAGE 1 TON. MAC. 1221.	3,500.00
108	CEDIS-EC-014	IMPRESORA EPSON FX-890	7,690.80
109	CEDIS-EC-015	COMPUTADORA HP	13,427.00
110	CEDIS-MO-080	LIBRERO MODULAR ABIERTO 80X30X2.20, CON 6 ENTREPAÑ	4,065.25
111	CEDIS-MO-079	LIBRERO MODULAR ABIERTO 80X30X2.20, CON 6 ENTREPAÑ	4,065.25
112	CEDIS-ER-021	REFRIGERACION 1.5 TON. VENTANA	5,510.00
113	CEDIS-ER-020	REFRIGERACION 1.5 TON. VENTANA	5,510.00
114	CEDIS-ER-015	MINI SPLIT 1 TONELADA MARCA RHEEM.	5,200.01
115	CEDIS-EC-048	COMPUTADORA HP COMPAQ	18,990.36
116	CEDIS-EC-047	IMPRESORA HP LASER JET P1005 USB	3,105.00
117	CEDIS-MO-176	LIBRERO A PISO ABIERTO DE 1.00*.40*1.90 CM., CON 5	2,415.00
118	CEDIS-MO-172	LIBRERO A PISO ABIERTO DE 1.00*.40*1.90 CM., CON 4	2,415.00
119	CEDIS-MO-211	PANTALLA TV 42" HD 1080P	10,428.40
120	1240-1000-005	PICK-UP LOBO 4X2 2005 No. SERIE 1FTRF12W05K-D78912	245,000.00
121	1240-1000-006	PICK-UP FORD LOBO 4X2 MODELO 2006	261,400.00
122	1240-1000-007	Pick up Ford Ranger Crew-cab, Modelo 2007, Serie: S	193,000.00
123	1240-1000-010	FORD RANGER MODELO 2008. SERIE 8AFDT50D286-181547	157,000.00
124	1240-1000-011	FORD FIESTA NOTCH FIRST 2008. SERIE 9BFBT10N188-2	143,000.00
125	1240-1000-011	NISSAN NP300 MODELO 2016 SERIE 3N6AD33A5GK876609	268,200.00
126	1251-1000-001	SOFWARE	15,000.00
127	1241-7000-00021	MINI SPLIT MARCA MIDCA	12,673.00
128	1241-7000-00022	MINI SPLIT MARCA MIDCA	12,673.00
129	1241-7000-00023	MINI SPLIT MARCA MIDCA	10,226.56
130	1241-7000-00024	MINI SPLIT MARCA MIDCA	10,226.56
131	1241-7000-00025	MINI SPLIT MARCA MIDCA	10,226.56
132	1241-3000-00030	COMUTADOR PANASONIC	8,387.96
		TOTAL ACTIVO	2,137,582.78
		TOTAL DEPRECIACION ACUMULADA	1,726,457.29
		TOTAL DE ACTIVO	411,125.49

Sistema Estatal de Evaluación
 Relación de esquemas bursátiles y de coberturas financieras
 Comisión Estatal para el Desarrollo de los Pueblos y Comunidades Indígenas
 Del 01 de Enero al 31 de Diciembre de 2016
 (pesos)

CPCA-IV-20

CUENTA PÚBLICA 2016

Identificación del Instrumento	Colocación	Interés Ganados	Valor Actual
	A	B	C=A+B
1			
2			
3			
4			
5			
6			
7			
NADA QUE INFORMAR EN ESTE APARTADO			
Total	0.00	0.00	0.00
Otros Instrumentos de Bursatilización			
1			
2			
3			
4			
5			
6			
Total Otros Instrumentos	0.00	0.00	0.00
TOTAL	0.00	0.00	0.00

Bajo protesta de decir verdad declaramos que los Estados Financieros y sus Notas, son razonablemente correctos y son responsabilidad del emisor"

LIC. MIGUEL ANGEL CONSTANTINO MONTALVO
 Director de Administración y Dpto. De Personal

ING. JOSE ANTONIO CRUZ CASAS
 Coordinador General

Sistema Estatal de Evaluación
Comisión Estatal para el Desarrollo de los Pueblos y Comunidades Indígenas
Análisis de las Variaciones Programático-Presupuestal
Al 31 de Diciembre del 2016

CUENTA PÚBLICA 2016

JUSTIFICACIONES

CAPITULO 1000, SERVICIOS PERSONALES:

A partir de la segunda quincena del mes de Octubre del presente año fue necesaria la ampliación en este capítulo y todas sus partidas por haber terminado el presupuesto asignado al mismo.

CAPITULO 2000, MATERIALES Y SUMINISTROS:

Partida 26101. Combustibles: Se ha incrementado de manera considerable el consumo de combustible en este ejercicio fiscal en referencia a lo programado originalmente, ya que se han realizado programas que hasta ahora estaban inactivos, como es becas, levantamiento de estudios para vivienda, centros ceremoniales, proyectos productivos y programa de capacitación, por lo que el personal de CEDIS, se ha trasladado por más tiempo y abarcando mayores comunidades indígenas.

CAPITULO 3000: SERVICIOS GENERALES:

Partida 33101. Servicios legales, de contabilidad, auditorias, etc.. Debido a los Laudos laborales que enfrenta esta comisión, ha sido necesario el apoyo legal y asesoramiento de un especialista en asuntos legales. Así como asesor contable fiscal para la asesoría en materia fiscal y actualización con la LGCG.

Partida 37501 y 37502. Viáticos y gastos de camino, El incremento en estas partidas ha sido necesario por la misma razón expuesta en la partida 26101, ya que se han realizado programas que hasta ahora estaban inactivos, como es becas, levantamiento de estudios para vivienda, centros ceremoniales, proyectos productivos y programa de capacitación, por lo que el personal de CEDIS, se ha trasladado por más tiempo y abarcando mayores comunidades indígenas.

Partida 32501. Arrendamiento de equipo de transporte. Se han realizado visitas a comunidades indígenas de difícil acceso, por lo que fue necesario el arrendamiento de vehículos 4x4 para poder acceder.

INFORMACION COMPLEMENTARIA:

En lo referente al ETCA-II-10 Estado Analítico de Ingresos y los ETCA-II-11 Estado analítico del presupuesto de Egresos, existe una diferencia por la cantidad de \$ 1,129,796.34, correspondiente a la aplicación del Remanente 2015, por la cantidad de \$ 1,027,396.34 y se efectuó la venta de 5 vehículos propiedad de esta comisión por un importe de \$ 102,400.00, con lo cual se realizo ampliación en el gasto.



GOBIERNO
DEL ESTADO
DE SONORA

Fondo Estatal para la Prevención y Atención de Emergencias y Desastres del Estado de Sonora

Sistema Estatal de Evaluación
Estado de Situación Financiera
Fondo Estatal para la Prevención y Atención de Emergencias y Desastres del Estado de Sonora
Del 01 de Enero al 31 Diciembre de 2016
(PESOS)

CPCA-I-01

CUENTA PÚBLICA 2016

ACTIVO	2016	2015	PASIVO	2016	2015
Activo Circulante			Pasivo Circulante		
Efectivo y Equivalentes	535,354.58	535,354.58	Cuentas por Pagar a Corto Plazo	61,941.96	61,941.96
Derechos a Recibir Efectivo o Equivalentes	-	-	Documentos por Pagar a Corto Plazo	-	-
Derechos a Recibir Bienes o Servicios	-	-	Porción a Corto Plazo de la Deuda Pública a Largo Plazo	-	-
Inventarios	-	-	Títulos y Valores a Corto Plazo	-	-
Almacenes	-	-	Pasivos Diferidos a Corto Plazo	-	-
Estimación por Pérdida o Deterioro de Activos Circulantes	-	-	Fondos y Bienes de Terceros en Garantía y/o Administración a Corto Plazo	-	-
Otros Activos Circulantes	-	-	Provisiones a Corto Plazo	-	-
			Otros Pasivos a Corto Plazo	-	-
Total de Activos Circulantes	535,354.58	535,354.58	Total de Pasivos Circulantes	61,941.96	61,941.96
Activo No Circulante			Pasivo No Circulante		
Inversiones Financieras a Largo Plazo	-	-	Cuentas por Pagar a Largo Plazo	-	-
Derechos a Recibir Efectivo o Equivalentes a Largo Plazo	-	-	Documentos por Pagar a Largo Plazo	-	-
Bienes Inmuebles, Infraestructura y Construcciones en Proceso	-	-	Deuda Pública a Largo Plazo	-	-
Bienes Muebles	-	-	Pasivos Diferidos a Largo Plazo	-	-
Activos Intangibles	-	-	Fondos y Bienes de Terceros en Garantía y/o en Administración a Largo Plazo	-	-
Depreciación, Deterioro y Amortización Acumulada de Bienes	-	-	Provisiones a Largo Plazo	-	-
Activos Diferidos	-	-			
Estimación por Pérdida o Deterioro de Activos no Circulantes	-	-			
Otros Activos no Circulantes	-	-			
Total de Activos No Circulantes	-	-	Total de Pasivos No Circulantes	-	-
Total de Activos	535,354.58	535,354.58	Total de Pasivo	61,941.96	61,941.96
			Hacienda Pública/Patrimonio		
			Hacienda Pública/Patrimonio Contribuido		
			Aportaciones	-	-
			Donaciones de Capital	-	-
				-	-
			Actualización de la Hacienda Pública/Patrimonio		
			Hacienda Pública/Patrimonio Generado	473,412.62	473,412.62
			Resultados del Ejercicio (Ahorro/ Desahorro)	-	-
			Resultados de Ejercicios Anteriores	473,412.62	473,412.62
			Revalúos	-	-
			Reservas	-	-
			Rectificaciones de Resultados de Ejercicios Anteriores	-	-
			Exceso o Insuficiencia en la Actualización de la Hacienda Pública/Patrimonio	-	-
			Resultado por Posición Monetaria	-	-
				-	-
			Resultado por Tenencia de Activos no Monetarios	-	-
			Total Hacienda Pública/Patrimonio	473,412.62	473,412.62
			Total de Pasivo y Hacienda Pública/Patrimonio	535,354.58	535,354.58

Bajo protesta de decir verdad declaramos que los Estados Financieros y sus Notas, son razonablemente correctos y son responsabilidad del emisor.

Lic. Irene Catalina González Mendoza
Encargada de la Subdirección Administrativa

Ing. Ana Lourdes Limón Ramos
Directora Administrativa

Sistema Estatal de Evaluación
 Estado de Situación Financiera - Detallado - LDF
 Fondo Estatal para la Prevención y Atención de Emergencias y Desastres del Estado de Sonora
 Al 31 de Diciembre de 2015 y al 31 de Diciembre de 2016 (b)
 (PESOS)

CPCA-I-01-A

CUENTA PÚBLICA 2016

Concepto (c)	2016	31 de diciembre de 2015	Concepto (c)	2016	31 de diciembre de 2015
ACTIVO			PASIVO		
Activo Circulante			Pasivo Circulante		
a. Efectivo y Equivalentes (a=a1+a2+a3+a4+a5+a6+a7)			a. Cuentas por Pagar a Corto Plazo (a=a1+a2+a3+a4+a5+a6+a7+a8+a9)		
a1) Efectivo			a1) Servicios Personales por Pagar a Corto Plazo		
a2) Bancos/Tesorería			a2) Proveedores por Pagar a Corto Plazo		
a3) Bancos/Dependencias y Otros			a3) Contratistas por Obras Públicas por Pagar a Corto Plazo		
a4) Inversiones Temporales (Hasta 3 meses)			a4) Participaciones y Aportaciones por Pagar a Corto Plazo		
a5) Fondos con Afectación Específica			a5) Transferencias Otorgadas por Pagar a Corto Plazo		
a6) Depósitos de Fondos de Terceros en Garantía y/o Administración			a6) Intereses, Comisiones y Otros Gastos de la Deuda Pública por Pagar a Corto Plazo		
a7) Otros Efectivos y Equivalentes			a7) Retenciones y Contribuciones por Pagar a Corto Plazo		
b. Derechos a Recibir Efectivo o Equivalentes (b=b1+b2+b3+b4+b5+b6+b7)			a8) Devoluciones de la Ley de Ingresos por Pagar a Corto Plazo		
b1) Inversiones Financieras de Corto Plazo			a9) Otras Cuentas por Pagar a Corto Plazo		
b2) Cuentas por Cobrar a Corto Plazo			b. Documentos por Pagar a Corto Plazo (b=b1+b2+b3)		
b3) Deudores Diversos por Cobrar a Corto Plazo			b1) Documentos Comerciales por Pagar a Corto Plazo		
b4) Ingresos por Recuperar a Corto Plazo			b2) Documentos con Contratistas por Obras Públicas por Pagar a Corto Plazo		
b5) Deudores por Anticipos de la Tesorería a Corto Plazo			b3) Otros Documentos por Pagar a Corto Plazo		
b6) Préstamos Otorgados a Corto Plazo			c. Porción a Corto Plazo de la Deuda Pública a Largo Plazo (c=c1+c2)		
b7) Otros Derechos a Recibir Efectivo o Equivalentes a Corto Plazo			c1) Porción a Corto Plazo de la Deuda Pública		
c. Derechos a Recibir Bienes o Servicios (c=c1+c2+c3+c4+c5)			c2) Porción a Corto Plazo de Arrendamiento Financiero		
c1) Anticipo a Proveedores por Adquisición de Bienes y Prestación de Servicios a Corto Plazo			d. Títulos y Valores a Corto Plazo		
c2) Anticipo a Proveedores por Adquisición de Bienes Inmuebles y Muebles a Corto Plazo			e. Pasivos Diferidos a Corto Plazo (e=e1+e2+e3)		
c3) Anticipo a Proveedores por Adquisición de Bienes Intangibles a Corto Plazo			e1) Ingresos Cobrados por Adelantado a Corto Plazo		
c4) Anticipo a Contratistas por Obras Públicas a Corto Plazo			e2) Intereses Cobrados por Adelantado a Corto Plazo		
c5) Otros Derechos a Recibir Bienes o Servicios a Corto Plazo			e3) Otros Pasivos Diferidos a Corto Plazo		
d. Inventarios (d=d1+d2+d3+d4+d5)			f. Fondos y Bienes de Terceros en Garantía y/o Administración a Corto Plazo (f=f1+f2+f3+f4+f5+f6)		
d1) Inventario de Mercancías para Venta			f1) Fondos en Garantía a Corto Plazo		
d2) Inventario de Mercancías Terminadas			f2) Fondos en Administración a Corto Plazo		
d3) Inventario de Mercancías en Proceso de Elaboración			f3) Fondos Contingentes a Corto Plazo		
d4) Inventario de Materias Primas, Materiales y Suministros para Producción			f4) Fondos de Fideicomisos, Mandatos y Contratos Análogos a Corto Plazo		
d5) Bienes en Tránsito			f5) Otros Fondos de Terceros en Garantía y/o Administración a Corto Plazo		
e. Almacenes			f6) Valores y Bienes en Garantía a Corto Plazo		

Concepto (c)	2016	31 de diciembre de 2015	Concepto (c)	2016	31 de diciembre de 2015
f. Estimación por Pérdida o Deterioro de Activos Circulantes (f=f1+f2) f1) Estimaciones para Cuentas Incobrables por Derechos a Recibir Efectivo o Equivalentes f2) Estimación por Deterioro de Inventarios g. Otros Activos Circulantes (g=g1+g2+g3+g4) g1) Valores en Garantía g2) Bienes en Garantía (excluye depósitos de fondos) g3) Bienes Derivados de Embargos, Decomisos, Aseguramientos y Dación en Pago g4) Adquisición con Fondos de Terceros IA. Total de Activos Circulantes (IA = a + b + c + d + e + f + g) Activo No Circulante a. Inversiones Financieras a Largo Plazo b. Derechos a Recibir Efectivo o Equivalentes a Largo Plazo c. Bienes Inmuebles, Infraestructura y Construcciones en Proceso d. Bienes Muebles e. Activos Intangibles f. Depreciación, Deterioro y Amortización Acumulada de Bienes g. Activos Diferidos h. Estimación por Pérdida o Deterioro de Activos no Circulantes i. Otros Activos no Circulantes IB. Total de Activos No Circulantes (IB = a + b + c + d + e + f + g + h + i) I. Total del Activo (I = IA + IB)			g. Provisiones a Corto Plazo (g=g1+g2+g3) g1) Provisión para Demandas y Juicios a Corto Plazo g2) Provisión para Contingencias a Corto Plazo g3) Otras Provisiones a Corto Plazo h. Otros Pasivos a Corto Plazo (h=h1+h2+h3) h1) Ingresos por Clasificar h2) Recaudación por Participar h3) Otros Pasivos Circulantes IIA. Total de Pasivos Circulantes (IIA = a +b +c +d +e +f +g +h) Pasivo No Circulante a. Cuentas por Pagar a Largo Plazo b. Documentos por Pagar a Largo Plazo c. Deuda Pública a Largo Plazo d. Pasivos Diferidos a Largo Plazo e. Fondos y Bienes de Terceros en Garantía y/o en Administración a Largo Plazo f. Provisiones a Largo Plazo IIB. Total de Pasivos No Circulantes (IIB=a + b + c + d + e + f) II. Total del Pasivo (II = IIA + IIB) HACIENDA PÚBLICA/PATRIMONIO IIIA. Hacienda Pública/Patrimonio Contribuido (IIIA =a +b+c) a. Aportaciones b. Donaciones de Capital c. Actualización de la Hacienda Pública/Patrimonio IIIB. Hacienda Pública/Patrimonio Generado (IIIB = a + b + c + d + e) a. Resultados del Ejercicio (Ahorro/ Desahorro) b. Resultados de Ejercicios Anteriores c. Revalúos d. Reservas e. Rectificaciones de Resultados de Ejercicios Anteriores IIIC. Exceso o Insuficiencia en la Actualización de la Hacienda Pública/Patrimonio (IIIC=a+b) a. Resultado por Posición Monetaria b. Resultado por Tenencia de Activos no Monetarios III. Total Hacienda Pública/Patrimonio (III = IIIA + IIIB + IIIC) IV. Total del Pasivo y Hacienda Pública/Patrimonio (IV =II+III)		

Nada que reportar.

Bajo protesta de decir verdad declaramos que los Estados Financieros y sus Notas, son razonablemente correctos y son responsabilidad del emisor.

Lic. Irene Catalina González Mendoza
Encargada de la Subdirección Administrativa

Ing. Ana Lourdes Limón Ramos
Directora Administrativa

Sistema Estatal de Evaluación
Estado de Actividades
Fondo Estatal para la Prevención y Atención de Emergencias y Desastres del Estado de Sonora
Del 01 de Enero al 31 de Diciembre de 2016
(PESOS)

CPCA-I-02

CUENTA PÚBLICA 2016

	2016	2015
INGRESOS Y OTROS BENEFICIOS		
Ingresos de la Gestión:	-	-
Impuestos	-	-
Cuotas y Aportaciones de Seguridad Social	-	-
Contribuciones de Mejoras	-	-
Derechos	-	-
Productos de Tipo Corriente ¹	-	-
Aprovechamientos de Tipo Corriente	-	-
Ingresos por Venta de Bienes y Servicios	-	-
Ingresos no Comprendidos en las Fracciones de la Ley de Ingresos Causados en Ejercicios Fiscales Anteriores Pendientes de Liquidación o Pago	-	-
Participaciones, Aportaciones, Transferencias, Asignaciones, Subsidios y Otras Ayudas	-	-
Participaciones y Aportaciones	-	-
Transferencia, Asignaciones, Subsidios y Otras Ayudas	-	-
Otros Ingresos y Beneficios	-	-
Ingresos Financieros	-	-
Incremento por Variación de Inventarios	-	-
Disminución del Exceso de Estimaciones por Pérdida o Deterioro u Obsolescencia	-	-
Disminución del Exceso de Provisiones	-	-
Otros Ingresos y Beneficios Varios	-	-
Total de Ingresos y Otros Beneficios	-	-
GASTOS Y OTRAS PÉRDIDAS	-	-
Gastos de Funcionamiento	-	-
Servicios Personales	-	-
Materiales y Suministros	-	-
Servicios Generales	-	-
Transferencia, Asignaciones, Subsidios y Otras Ayudas	-	-
Transferencias Internas y Asignaciones al Sector Público	-	-
Transferencias al Resto del Sector Público	-	-
Subsidios y Subvenciones	-	-
Ayudas Sociales	-	-
Pensiones y Jubilaciones	-	-
Transferencias a Fideicomisos, Mandatos y Contratos Análogos	-	-
Transferencias a la Seguridad Social	-	-
Donativos	-	-
Transferencias al Exterior	-	-
Participaciones y Aportaciones	-	-
Participaciones	-	-
Aportaciones	-	-
Convenios	-	-
Intereses, Comisiones y Otros Gastos de la Deuda Pública	-	-
Intereses de la Deuda Pública	-	-
Comisiones de la Deuda Pública	-	-
Gastos de la Deuda Pública	-	-
Costo por Coberturas	-	-
Apoyos Financieros	-	-
Otros Gastos y Pérdidas Extraordinarias	-	-
Estimaciones, Depreciaciones, Deterioros, Obsolescencia y Amortizaciones	-	-
Provisiones	-	-
Disminución de Inventarios	-	-
Aumento por Insuficiencia de Estimaciones por Pérdida o Deterioro y Obsolescencia	-	-
Aumento por Insuficiencia de Provisiones	-	-
Otros Gastos	-	-
Inversión Pública	-	-
Inversión Pública no Capitalizable	-	-
Total de Gastos y Otras Pérdidas	-	-
Resultados del Ejercicio (Ahorro/Desahorro)	-	-

Bajo protesta de decir verdad declaramos que los Estados Financieros y sus Notas, son razonablemente correctos y son responsabilidad del emisor
Nada que reportar.

Lic. Irene Catalina González Mendoza
Encargada de la Subdirección Administrativa

Ing. Ana Lourdes Limón Ramos
Directora Administrativa

Sistema Estatal de Evaluación
Estado de Variación en la Hacienda Pública

CPCA-I-03

Fondo Estatal para la Prevención y Atención de Emergencias y Desastres del Estado de Sonora

Del 01 de Enero al 31 de Diciembre de 2016

(PESOS)

CUENTA PÚBLICA 2016

Concepto	Hacienda Pública / Patrimonio Contribuido	Hacienda Pública / Patrimonio Generado de Ejercicio Anteriores	Hacienda Pública / Patrimonio Generado del Ejercicio	Ajustes por Cambios de Valor	Total
Rectificaciones de Resultados de Ejercicios Anteriores					
Patrimonio Neto Inicial Ajustado del Ejercicio	0.00	0.00	0.00	0.00	0.00
Aportaciones					0.00
Donaciones de Capital					0.00
Actualización de la Hacienda Pública/Patrimonio					0.00
Variaciones de la Hacienda Pública / Patrimonio Neto del Ejercicio	0.00	473,412.62	0.00	0.00	473,412.62
Resultados del Ejercicio (Ahorro/Desahorro)		473,412.62			473,412.62
Resultados de Ejercicios Anteriores					0.00
Revalúos					0.00
Reservas					0.00
Hacienda Pública / Patrimonio Neto Final del Ejercicio 2015	0.00	473,412.62	0.00	0.00	473,412.62
Cambios en la Hacienda Pública / Patrimonio Neto del Ejercicio 2016	0.00	0.00	0.00	0.00	0.00
Aportaciones					0.00
Donaciones de Capital					0.00
Actualización de la Hacienda Pública/Patrimonio					0.00
Variaciones de la Hacienda Pública / Patrimonio Neto del Ejercicio	0.00	0.00	0.00	0.00	0.00
Resultados del Ejercicio (Ahorro/Desahorro)					0.00
Resultados de Ejercicios Anteriores					0.00
Revalúos					0.00
Reservas					0.00
Saldo Neto en la Hacienda Pública / Patrimonio 2016	0.00	473,412.62	0.00	0.00	473,412.62

Bajo protesta de decir verdad declaramos que los Estados Financieros y sus Notas, son razonablemente correctos y son responsabilidad del emisor.

Lic. Irene Catalina González Mendoza
Encargada de la Subdirección Administrativa

Ing. Ana Lourdes Limón Ramos
Directora Administrativa

Sistema Estatal de Evaluación
 Estado de Cambios en la Situación Financiera
 Fondo Estatal para la Prevención y Atención de Emergencias y Desastres del Estado de Sonora
 Del 01 de Enero al 31 de Diciembre de 2016
 (PESOS)

CPCA-I-04

CUENTA PÚBLICA 2016

	<u>Origen</u>	<u>Aplicación</u>
Activo	<i>0.00</i>	<i>0.00</i>
<i>Activo Circulante</i>	<i>0.00</i>	<i>0.00</i>
Efectivo y Equivalentes		
Derechos a Recibir Efectivo o Equivalentes		
Derechos a Recibir Bienes o Servicios		
Inventario		
Almacenes		
Estimación por Pérdida o Deterioro de Activos Circulantes		
Otros Activos Circulantes		
<i>Activo No Circulante</i>	<i>0.00</i>	<i>0.00</i>
Inversiones Financieras a Largo Plazo		
Derechos a Recibir Efectivo o Equivalentes a Largo Plazo		
Bienes Inmuebles, Infraestructura y Construcciones en Proceso		
Bienes Muebles		
Activos Intangibles		
Depreciación, Deterioro y Amortización Acumulada de Bienes		
Activos Diferidos		
Estimación por Pérdida o Deterioro de Activos no Circulantes		
Otros Activos no Circulantes		
Pasivo	<i>61,941.96</i>	<i>0.00</i>
<i>Pasivo Circulante</i>	<i>61,941.96</i>	<i>0.00</i>
Cuentas por Pagar a Corto Plazo		
Documentos por Pagar a Corto Plazo	61,941.96	
Porción a Corto Plazo de la Deuda Pública a Largo Plazo		
Títulos y Valores a Corto Plazo		
Pasivos Diferidos a Corto Plazo		
Fondos y Bienes de Terceros en Garantía y/o Administración a Corto Plazo		
Provisiones a Corto Plazo		
Otros Pasivos a Corto Plazo		
<i>Pasivo No Circulante</i>	<i>0.00</i>	<i>0.00</i>
Cuentas por Pagar a Largo Plazo		
Documentos por Pagar a Largo Plazo		
Deuda Pública a Largo Plazo		
Pasivos Diferidos a Largo Plazo		
Fondos y Bienes de Terceros en Garantía y/o en Administración a Largo Plazo		
Provisiones a Largo Plazo		
HACIENDA PÚBLICA/PATRIMONIO	<i>0.00</i>	<i>473,412.62</i>
<i>Hacienda Pública/Patrimonio Contribuido</i>	<i>0.00</i>	<i>0.00</i>
Aportaciones		
Donaciones de Capital		
Actualización de la Hacienda Pública/Patrimonio		
<i>Hacienda Pública/Patrimonio Generado</i>	<i>0.00</i>	<i>473,412.62</i>
Resultados del Ejercicio (Ahorro/ Desahorro)		
Resultados de Ejercicios Anteriores		473,412.62
Revalúos		
Reservas		
Rectificaciones de Resultados de Ejercicios Anteriores		
<i>Excesos o Insuficiencia en la Actualización de la Hacienda Pública/Patrimonio</i>	<i>0.00</i>	<i>0.00</i>
Resultado por Posición Monetaria		
Resultado por Tenencia de Activos no Monetarios		

Bajo protesta de decir verdad declaramos que los Estados Financieros y sus Notas, son razonablemente correctos y son responsabilidad del emisor
 Nada que reportar.

 Lic. Irene Catalina González Mendoza
 Encargada de la Subdirección Administrativa

 Ing. Ana Lourdes Limón Ramos
 Directora Administrativa

Concepto	2016	2015
Flujos de Efectivo de las Actividades de Operación		
Origen	0.00	0.00
Impuestos	0.00	0.00
Cuotas y Aportaciones de Seguridad Social	0.00	0.00
Contribuciones de mejoras	0.00	0.00
Derechos	0.00	0.00
Productos de Tipo Corriente	0.00	0.00
Aprovechamientos de Tipo Corriente	0.00	0.00
Ingresos por Venta de Bienes y Servicios	0.00	0.00
Ingresos no Comprendidos en las Fracciones de la Ley de Ingresos Causados en Ejercicios Fiscales Anteriores		
Pendientes de Liquidación o Pago	0.00	0.00
Participaciones y Aportaciones	0.00	0.00
Transferencias, Asignaciones y Subsidios y Otras Ayudas	0.00	0.00
Otros Orígenes de Operación	0.00	0.00
Aplicación	0.00	0.00
Servicios Personales	0.00	0.00
Materiales y Suministros	0.00	0.00
Servicios Generales	0.00	0.00
Transferencias Internas y Asignaciones al Sector Público	0.00	0.00
Transferencias al resto del Sector Público	0.00	0.00
Subsidios y Subvenciones	0.00	0.00
Ayudas Sociales	0.00	0.00
Pensiones y Jubilaciones	0.00	0.00
Transferencias a Fideicomisos, Mandatos y Contratos Análogos	0.00	0.00
Transferencias a la Seguridad Social	0.00	0.00
Donativos	0.00	0.00
Transferencias al Exterior	0.00	0.00
Participaciones	0.00	0.00
Aportaciones	0.00	0.00
Convenios	0.00	0.00
Otras Aplicaciones de Operación	0.00	0.00
Flujos Netos de Efectivo por Actividades de Operación	0.00	0.00
Flujos de Efectivo de las Actividades de Inversión		
Origen	0.00	0.00
Bienes Inmuebles, Infraestructura y Construcciones en Proceso	0.00	0.00
Bienes Muebles	0.00	0.00
Otros Orígenes de Inversión	0.00	0.00
Aplicación	0.00	0.00
Bienes Inmuebles, Infraestructura y Construcciones en Proceso	0.00	0.00
Bienes Muebles	0.00	0.00
Otras Aplicaciones de Inversión	0.00	0.00
Flujos Netos de Efectivo por Actividades de Inversión	0.00	0.00
Flujo de Efectivo de las Actividades de Financiamiento		
Origen	0.00	0.00
Endeudamiento Neto	0.00	0.00
Interno	0.00	0.00
Externo	0.00	0.00
Otros Orígenes de Financiamiento	0.00	0.00
Aplicación	0.00	0.00
Servicios de la Deuda	0.00	0.00
Interno	0.00	0.00
Externo	0.00	0.00
Otras Aplicaciones de Financiamiento	0.00	0.00
Flujos netos de Efectivo por Actividades de Financiamiento	0.00	0.00
Incremento/Disminución Neta en el Efectivo y Equivalentes al Efectivo	0.00	0.00
Efectivo y Equivalentes al Efectivo al Inicio del Ejercicio	535,354.58	535,354.58
Efectivo y Equivalentes al Efectivo al Final del Ejercicio	535,354.58	535,354.58

Bajo protesta de decir verdad declaramos que los Estados Financieros y sus Notas, son razonablemente correctos y son responsabilidad del emisor.

Lic. Irene Catalina González Mendoza
Encargada de la Subdirección Administrativa

Ing. Ana Lourdes Limón Ramos
Directora Administrativa

Sistema Estatal de Evaluación

CPCA-I-06

Estado Analítico del Activo

Fondo Estatal para la Prevención y Atención de Emergencias y Desastres del Estado de Sonora

Del 01 de Enero al 31 de Diciembre de 2016

(PESOS)

CUENTA PÚBLICA 2016

Concepto	Saldo Inicial 1	Cargos del Periodo 2	Abonos del Periodo 3	Saldo Final 4 (1+2-3)	Variación del Periodo (4-1)
ACTIVO	535,354.58	0.00	0.00	535,354.58	0.00
<i>Activo Circulante</i>	535,354.58	0.00	0.00	535,354.58	0.00
Efectivo y Equivalentes	535,354.58	0.00	0.00	535,354.58	0.00
Derechos a Recibir Efectivo o Equivalentes	0.00	0.00	0.00	0.00	0.00
Derechos a Recibir Bienes o Servicios	0.00	0.00	0.00	0.00	0.00
Inventarios	0.00	0.00	0.00	0.00	0.00
Almacenes	0.00	0.00	0.00	0.00	0.00
Estimación por Pérdida o Deterioro de Activos Circulantes	0.00	0.00	0.00	0.00	0.00
Otros Activos Circulantes	0.00	0.00	0.00	0.00	0.00
<i>Activo No Circulante</i>	0.00	0.00	0.00	0.00	0.00
Inversiones Financieras a Largo Plazo	0.00	0.00	0.00	0.00	0.00
Derechos a Recibir Efectivo o Equivalentes a Largo Plazo	0.00	0.00	0.00	0.00	0.00
Bienes Inmuebles, Infraestructura y Construcciones en Proceso	0.00	0.00	0.00	0.00	0.00
Bienes Muebles	0.00	0.00	0.00	0.00	0.00
Activos Intangibles	0.00	0.00	0.00	0.00	0.00
Depreciación, Deterioro y Amortización Acumulada de Bienes	0.00	0.00	0.00	0.00	0.00
Activos Diferidos	0.00	0.00	0.00	0.00	0.00
Estimación por Pérdida o Deterioro de Activos no Circulantes	0.00	0.00	0.00	0.00	0.00
Otros Activos no Circulantes	0.00	0.00	0.00	0.00	0.00

Bajo protesta de decir verdad declaramos que los Estados Financieros y sus Notas, son razonablemente correctos y son responsabilidad del emisor.

Lic. Irene Catalina González Mendoza
Encargada de la Subdirección Administrativa

Ing. Ana Lourdes Limón Ramos
Directora Administrativa

Sistema Estatal de Evaluación
 Estado Analítico de la Deuda y Otros Pasivos
 Fondo Estatal para la Prevención y Atención de Emergencias y Desastres del Estado de Sonora
 Del 01 de Enero al 31 de Diciembre de 2016
 (PESOS)

CPCA-I-07

CUENTA PÚBLICA 2016

DENOMINACIÓN DE LAS DEUDAS	MONEDA DE CONTRATACIÓN	INSTITUCIÓN O PAÍS ACREEDOR	SALDO INICIAL DEL PERIODO	SALDO FINAL DEL PERIODO
DEUDA PÚBLICA				
Corto Plazo				
Deuda Interna	0.00	0.00	0.00	0.00
Instituciones de Crédito				
Títulos y Valores				
Arrendamientos Financieros				
Deuda Externa	0.00	0.00	0.00	0.00
Organismos Financieros Internacionales				
Deuda Bilateral				
Títulos y Valores				
Arrendamientos Financieros				
<i>Subtotal Corto Plazo</i>	<i>0.00</i>	<i>0.00</i>	<i>0.00</i>	<i>0.00</i>
Largo Plazo				
Deuda Interna	0.00	0.00	0.00	0.00
Instituciones de Crédito				
Títulos y Valores				
Arrendamientos Financieros				
Deuda Externa	0.00	0.00	0.00	0.00
Organismos Financieros Internacionales				
Deuda Bilateral				
Títulos y Valores				
Arrendamientos Financieros				
<i>Subtotal Lago Plazo</i>	<i>0.00</i>	<i>0.00</i>	<i>0.00</i>	<i>0.00</i>
Otros Pasivos			61,491.97	
Total Deuda y Otros Pasivos	<i>0.00</i>	<i>0.00</i>	<i>61,491.97</i>	<i>0.00</i>

Bajo protesta de decir verdad declaramos que los Estados Financieros y sus Notas, son razonablemente correctos y son responsabilidad del emisor.

 Lic. Irene Catalina González Mendoza
 Encargada de la Subdirección Administrativa

 Ing. Ana Lourdes Limón Ramos
 Directora Administrativa

Sistema Estatal de Evaluación
Informe Analítico de la Deuda Pública y Otros Pasivos - LDF
Fondo Estatal para la Prevención y Atención de Emergencias y Desastres del Estado de Sonora
Del 01 de Enero al 31 de Diciembre de 2016 (b)

ETCA-I-07-A

(PESOS)

TRIMESTRE: CUARTO

Denominación de la Deuda Pública y Otros Pasivos (c)	Saldo al 31 de diciembre de 2015(d)	Disposiciones del Periodo (e)	Amortizaciones del Periodo (f)	Revaluaciones, Reclasificaciones y Otros Ajustes (g)	Saldo Final del Periodo (h) h=d+e-f+g	Pago de Intereses del Periodo (i)	Pago de Comisiones y demás costos asociados durante el Periodo (j)
1. Deuda Pública (1=A+B)							
A. Corto Plazo (A=a1+a2+a3)							
a1) Instituciones de Crédito							
a2) Títulos y Valores							
a3) Arrendamientos Financieros							
B. Largo Plazo (B=b1+b2+b3)							
b1) Instituciones de Crédito							
b2) Títulos y Valores							
b3) Arrendamientos Financieros							
2. Otros Pasivos	61,491.97				61,491.97		
3. Total de la Deuda Pública y Otros Pasivos (3=1+2)	61,491.97				61,491.97		
4. Deuda Contingente 1 (Informativo)							
A. Deuda Contingente 1							
B. Deuda Contingente 2							
C. Deuda Contingente XX							
5. Valor de Instrumentos Bono Cupón Cero 2 (Informativo)							
A. Instrumento Bono Cupón Cero 1							
B. Instrumento Bono Cupón Cero 2							
C. Instrumento Bono Cupón Cero XX							

1

Se refiere a cualquier Financiamiento sin fuente o garantía de pago definida, que sea asumida de manera solidaria o subsidiaria por las Entidades Federativas con sus Municipios, organismos descentralizados y empresas de participación estatal mayoritaria y fideicomisos, locales o municipales, y por los Municipios con sus respectivos organismos descentralizados y empresas de participación municipal mayoritaria.

2

Se refiere al valor del Bono Cupón Cero que respalda el pago de los créditos asociados al mismo (Activo).

Obligaciones a Corto Plazo (k)	Monto Contratado (l)	Plazo Pactado (m)	Tasa de Interés (n)	Comisiones y Costos Relacionados (o)	Tasa Efectiva (p)
6. Obligaciones a Corto Plazo (Informativo)					
A. Crédito 1					
B. Crédito 2					
C. Crédito XX					

Elaboró
Puesto

Autorizó
Puesto

Sistema Estatal de Evaluación
 Informe Analítico de Obligaciones Diferentes de Financiamientos – LDF
 Fondo Estatal para la Prevención y Atención de Emergencias y Desastres del Estado de Sonora
 Del 01 Enero al 31 de Diciembre del 2016

CPCA-I-07-B

CUENTA PÚBLICA 2016

(PESOS)

Denominación de las Obligaciones Diferentes de Financiamiento (c)	Fecha del Contrato (d)	Fecha de inicio de operación del proyecto (e)	Fecha de vencimiento (f)	Monto de la inversión pactado (g)	Plazo pactado (h)	Monto promedio mensual del pago de la contraprestación (i)	Monto promedio mensual del pago de la contraprestación correspondiente al pago de inversión (j)	Monto pagado de la inversión al 31 de Diciembre de 2016 (k)	Monto pagado de la inversión actualizado al 31 de Diciembre de 2016 (l)	Saldo pendiente por pagar de la inversión al 31 de Diciembre de 2016 (m = g - l)
A. Asociaciones Público Privadas (APP's) (A=a+b+c+d)	-	-	-	-	-	-	-	-	-	-
a) APP 1	-	-	-	-	-	-	-	-	-	-
b) APP 2	-	-	-	-	-	-	-	-	-	-
c) APP 3	-	-	-	-	-	-	-	-	-	-
d) APP XX	-	-	-	-	-	-	-	-	-	-
B. Otros Instrumentos (B=a+b+c+d)	-	-	-	-	-	-	-	-	-	-
a) Otro Instrumento 1	-	-	-	-	-	-	-	-	-	-
b) Otro Instrumento 2	-	-	-	-	-	-	-	-	-	-
c) Otro Instrumento 3	-	-	-	-	-	-	-	-	-	-
d) Otro Instrumento XX	-	-	-	-	-	-	-	-	-	-
C. Total de Obligaciones Diferentes de Financiamiento (C=A+B)	-	-	-	-	-	-	-	-	-	-

Bajo protesta de decir verdad declaramos que los Estados Financieros y sus Notas, son razonablemente correctos y son responsabilidad del emisor.

Nada que reportar.

 Lic. Irene Catalina González Mendoza
 Encargada de la Subdirección Administrativa

 Ing. Ana Lourdes Limón Ramos
 Directora Administrativa

Sistema Estatal de Evaluación
Informe sobre Pasivos Contingentes
Fondo Estatal para la Prevención y Atención de Emergencias y Desastres del Estado de Sonora
Del 01 de Enero al 31 Diciembre de 2016
(PESOS)

CPCA-I-08

CUENTA PÚBLICA 2016

A Corto Plazo
Nada que reportar.

A Mediano Plazo
Nada que reportar.

A Largo Plazo
Nada que reportar.

Bajo protesta de decir verdad declaramos que los Estados Financieros y sus Notas, son razonablemente correctos y son responsabilidad del emisor.
Nada que reportar.

Lic. Irene Catalina González Mendoza
Encargada de la Subdirección Administrativa

Ing. Ana Lourdes Limón Ramos
Directora Administrativa

Sistema Estatal de Evaluación
Notas a los Estados Financieros
Fondo Estatal para la Prevención y Atención de Emergencias y Desastres del Estado de Sonora
Del 01 de Enero al 31 de Diciembre de 2016
(PESOS)

CPCA-I-09

CUENTA PÚBLICA 2016

NOTAS DE DESGLOSE

1) NOTAS AL ESTADO DE SITUACION FINANCIERA.

ACTIVO

a) La Cuenta de efectivo y equivalentes se encuentra integrada por los siguientes conceptos:

BANCO	CUENTA CONTABLE	CUENTA BANCARIA	IMPORTE DE EFECTIVO Y EQUIVALENTES
SCOTIABANK INVERLAT S.A.	110111	11005961548	\$ 535,354.58

El rubro de efectivo y equivalentes en moneda nacional se expresa a su valor nominal y es diario.

b) La Cuenta Derechos a recibir efectivo o equivalente se encuentra integrada de la siguiente manera:

Nada que informar en este apartado

c) La Cuenta de Estimación por pérdida o deterioro de activos no circulantes se encuentra integrada de la siguiente manera:

Nada que informar en este apartado

PASIVO

d) Las cuentas por pagar se encuentran representadas de la siguiente manera:

Nada que reportar en este apartado

2) NOTAS AL ESTADO DE ACTIVIDADES.

Nada que informar en este apartado

3) NOTAS AL ESTADO DE VARIACIONES EN LA HACIENDA PUBLICA/PATRIMONIO.

A continuación se menciona la integración del patrimonio:

Patrimonio		0.00
Resultado de Ejercicios Anteriores	473,412.62	
Total del Patrimonio	535,354.58	

NOTAS DE GESTION ADMINISTRATIVA

1.-Introduccion.

Los Estados Financieros del FEPAEDES, provee de información financiera a sus principales usuarios, la ciudadanía, a los administradores de la Secretaría de Hacienda que integra el Poder Ejecutivo del Gobierno del Estado, al H. Congreso del Estado de Sonora, a las Entidades Fiscalizadoras.

El objeto de este documento es la revelación del contexto y los aspectos económicos financieros más relevantes que influyeron en las decisiones del periodo y que deberán ser considerados en la elaboración de los estados financieros para la mayor comprensión de los mismos.

De esta manera se informa y explica la respuesta del FEPAEDES las condiciones relacionadas con la formación financiera de cada periodo de gestión.

Los Estados Financieros del FEPAEDES son elaborados por la Dirección de Administración y por medio del Departamento FINANCIERO DE LA UNIDAD ESTATAL DE PROTECCION CIVIL y formulados con sustento a las disposiciones legales, normas contables y presupuestales del Estado, con avances en el apego a los criterios de armonización que dicta la Ley General de Contabilidad Gubernamental y las Normas y Metodologías para la Emisión de la Información Financiera y con la Estructura de los Estados Financieros básicos emitidos por el Consejo Nacional de Armonización Contable (CONAC), siendo esta una fuente de información confiable, que facilita las tareas de evaluación y fiscalización del origen de los ingresos y del destino del gasto.

2.-Panorama Económico y Financiero.

Con respecto al entorno bajo el cual se desarrollaron las operaciones del FEPAEDES, el día 26 de Octubre en punto de las 13:00 horas se llevó a cabo sesión extraordinaria del Comité Técnico donde se giraron instrucciones para realizar las gestiones administrativas y legales necesarias para llevar a cabo la extinción del decreto que autoriza la Constitución del Fondo Estatal para la Prevención y Atención de Emergencias del Estado de Sonora.

3.-Autorización e Historia.

a) Fecha de creación del ente.

La creación del FEPAEDES" se llevó a cabo el 31 de mayo de 2007 y se Publicó en el Boletín Oficial N° 44 Sección I, en el cual se tiene la finalidad específica la realización de acciones y la implementación de mecanismos tendientes a evitar o disminuir los riesgos de los agentes destructivos sobre la población, sus bienes y servicios y medio ambiente

Principales cambios en su estructura.

*Se autorizó la extinción del FEPAEDES en base al acta de asamblea del 04 de Octubre del 2016.

4.-Organización y Objeto Social.

a) Objeto Social:

EL FEPAEDES tendrá como objeto la administración de recursos para la realización de acciones y la implementación de mecanismos tendientes a evitar o disminuir los riesgos de los agentes destructivos sobre la población, sus bienes y servicios y medio ambiente en el Estado de Sonora.

b) Ejercicio Fiscal:

Las cifras contenidas en los Estados Financieros y que se mencionan en estas notas se presentan al 30 Septiembre del Ejercicio Fiscal 2016.

c) Régimen Jurídico:

- Constitución Política de los Estados Unidos Mexicanos.
- Constitución Política del Estado Libre y Soberano de Sonora.
- Ley Orgánica del Poder Ejecutivo del Estado de Sonora.
- Ley de Contabilidad Gubernamental.
- Ley del Presupuesto de Egresos y Gasto Público Estatal.
- Ley N° 54 de Responsabilidades de los Servidores Públicos del Estado y de los Municipios.
- Ley N° 06 de Adquisiciones, Arrendamientos y Prestación de Servicios Relacionados con Bienes Muebles de la Administración Pública Estatal.
- Ley N° 156, de Acceso a la Información Pública del Estado de Sonora.
- Reglamento de la Ley del Presupuesto de Egresos, Contabilidad Gubernamental y Gasto Público Estatal.
- Reglamento de Adquisiciones, Arrendamientos y Prestación de servicios relacionados con Bienes Muebles de la Administración Pública Estatal.

5.-Bases para la preparación de Estados Financieros:

a) En cumplimiento a las disposiciones emitidas de acuerdo a la LGCG, EL FEPAEDES ha venido implementando una serie de medidas tendientes a cumplir con dichas disposiciones, para lo cual se ha venido apoyando con diversas herramientas a través del uso de las tecnologías de la información, en la cual se han estado desarrollando, cuidando que en el mismo desarrollo e implementación se apeguen a la diversa normatividad emitida por el Consejo de Armonización Contable, algunas disposiciones se encuentran aún en su implementación derivado de las mismas disposiciones emanadas por el CONAC; de igual forma aplicando, cuando así se requiere diversas disposiciones estatales.

b) La base de medición utilizada en el registro de las operaciones para la elaboración de los Estados Financieros es a Costo histórico.

c) Postulados básicos de la Contabilidad gubernamental aprobados por la CONAC.

o Sustancia Económica

o Entes Públicos

o Existencia Permanente

o Revelación Suficiente

o Importancia Relativa

o Registro e Integración Presupuestaria

o Consolidación de la Información Financiera

o Devengo Contable

o Valuación

o Dualidad Económica

o Consistencia.

6.-Posición en Moneda Extranjera y Protección por Riesgo Cambiario:

Nada que informar en este apartado

7.-Reporte Analítico del Activo:

FEPAEDES NO CUENTA CON ACTIVOS

Bajo protesta de decir la verdad declaramos que los estados financieros y sus notas, son razonablemente correctos y son responsabilidad del emisor.

Lic. Irene Catalina González Mendoza
Encargada de la Subdirección Administrativa

Ing. Ana Lourdes Limon Ramos
Directora Administrativa

Sistema Estatal de Evaluación

CPCA-II-010

Estado Analítico de Ingresos

Fondo Estatal para la Prevención y Atención de Emergencias y Desastres del Estado de Sonora

Del 01 de Enero al 31 de Diciembre de 2016

CUENTA PÚBLICA 2016

(PESOS)

Rubros de los Ingresos	Ingresos Estimado Original Anual (1)	Ampliaciones y Reducciones (+ ó -) (2)	Ingresos Modificado Anual (3= 1 +2)	Ingresos Devengado Acumulado (4)	Ingresos Recaudado Acumulado (5)	Diferencia (6= 5 - 1)
Impuestos	0	0	0	0	0	0
Cuotas y Aportaciones de Seguridad Social	0	0	0	0	0	0
Contribuciones de Mejoras	0	0	0	0	0	0
Derechos	0	0	0	0	0	0
Productos	0	0	0	0	0	0
Corriente	0	0	0	0	0	0
Capital	0	0	0	0	0	0
Aprovechamientos	0	0	0	0	0	0
Corriente	0	0	0	0	0	0
Capital	0	0	0	0	0	0
Ingresos por Ventas de Bienes y Servicios	0	0	0	0	0	0
Participaciones y Aportaciones	0	0	0	0	0	0
Transferencias, Asignaciones, Subsidios y Otras Ayudas <u>FEDERALES</u>	0	0	0	0	0	0
Transferencias, Asignaciones, Subsidios y Otras Ayudas <u>ESTATALES</u>	0	0	0	0	0	0
Ingresos Derivados de Financiamientos	0	0	0	0	0	0
Total	0	0	0	0	0	0
					Ingresos Excedentes	
					1	

(PESOS)

Estado Analítico de Ingresos Por Fuente de Financiamiento	Ingresos Estimado Original Anual (1)	Ampliaciones y Reducciones (+ ó -) (2)	Ingresos Modificado Anual (3= 1 +2)	Ingresos Devengado Acumulado (4)	Ingresos Recaudado Acumulado (5)	Diferencia (6= 5 - 1)
Ingresos del Gobierno	0	0	0	0	0	0
Impuestos	0	0	0	0	0	0
Contribuciones de Mejoras	0	0	0	0	0	0
Derechos	0	0	0	0	0	0
Productos	0	0	0	0	0	0
Corriente	0	0	0	0	0	0
Capital	0	0	0	0	0	0
Aprovechamientos	0	0	0	0	0	0
Corriente	0	0	0	0	0	0
Capital	0	0	0	0	0	0
Participaciones y Aportaciones	0	0	0	0	0	0
Transferencias, Asignaciones, Subsidios y Otras Ayudas	0	0	0	0	0	0
Ingresos de Organismos y Empresas	0	0	0	0	0	0
Cuotas y aportaciones de Seguridad Social	0	0	0	0	0	0
Ingresos por ventas de Bienes y Servicios	0	0	0	0	0	0
Transferencias, Asignaciones, Subsidios y Otras Ayudas, FEDERALES	0	0	0	0	0	0
Transferencias, Asignaciones, Subsidios y Otras Ayudas, ESTATALES	0	0	0	0	0	0
Ingresos derivados de Financiamiento	0	0	0	0	0	0
Ingresos Derivados de Financiamientos	0	0	0	0	0	0
Total	0	0	0	0	0	0

Nada que reportar.

Bajo protesta de decir verdad declaramos que los Estados Financieros y sus Notas, son razonablemente correctos y son responsabilidad del emisor.

Ingresos Excedentes 1

Lic. Irene Catalina González Mendoza
Encargada de la Subdirección Administrativa

Ing. Ana Lourdes Limón Ramos
Directora Administrativa

Del 01 Enero al 31 de Diciembre del 2016
Estado Analítico de Ingresos Detallado – LDF

ETCA-II-10-A

Fondo Estatal para la Prevención y Atención de Emergencias y Desastres del Estado de Sonora

Del 01 Enero al 31 de Diciembre del 2016

TRIMESTRE: CUARTO

(PESOS)

Concepto (c)	Ingreso					Diferencia (e)
	Estimado (d)	Ampliaciones/ (Reducciones)	Modificado	Devengado	Recaudado	
Ingresos de Libre Disposición						
A. Impuestos	-	-	-	-	-	-
B. Cuotas y Aportaciones de Seguridad Social	-	-	-	-	-	-
C. Contribuciones de Mejoras	-	-	-	-	-	-
D. Derechos	-	-	-	-	-	-
E. Productos	-	-	-	-	-	-
F. Aprovechamientos	-	-	-	-	-	-
G. Ingresos por Ventas de Bienes y Servicios	-	-	-	-	-	-
H. Participaciones	-	-	-	-	-	-
(H=h1+h2+h3+h4+h5+h6+h7+h8+h9+h10+h11)	-	-	-	-	-	-
h1) Fondo General de Participaciones	-	-	-	-	-	-
h2) Fondo de Fomento Municipal	-	-	-	-	-	-
h3) Fondo de Fiscalización y Recaudación	-	-	-	-	-	-
h4) Fondo de Compensación	-	-	-	-	-	-
h5) Fondo de Extracción de Hidrocarburos	-	-	-	-	-	-
h6) Impuesto Especial Sobre Producción y Servicios	-	-	-	-	-	-
h7) 0.136% de la Recaudación Federal Participable	-	-	-	-	-	-
h8) 3.17% Sobre Extracción de Petróleo	-	-	-	-	-	-
h9) Gasolinas y Diésel	-	-	-	-	-	-
h10) Fondo del Impuesto Sobre la Renta	-	-	-	-	-	-
h11) Fondo de Estabilización de los Ingresos de las Entidades Federativas	-	-	-	-	-	-
I. Incentivos Derivados de la Colaboración Fiscal (I=i1+i2+i3+i4+i5)	-	-	-	-	-	-
i1) Tenencia o Uso de Vehículos	-	-	-	-	-	-
i2) Fondo de Compensación ISAN	-	-	-	-	-	-
i3) Impuesto Sobre Automóviles Nuevos	-	-	-	-	-	-
i4) Fondo de Compensación de Repecos-Intermedios	-	-	-	-	-	-
i5) Otros Incentivos Económicos	-	-	-	-	-	-
J. Transferencias	-	-	-	-	-	-

Concepto (c)	Ingreso					Diferencia (e)
	Estimado (d)	Ampliaciones/ (Reducciones)	Modificado	Devengado	Recaudado	
K. Convenios	-	-	-	-	-	-
k1) Otros Convenios y Subsidios	-	-	-	-	-	-
L. Otros Ingresos de Libre Disposición (L=I1+I2)	-	-	-	-	-	-
I1) Participaciones en Ingresos Locales	-	-	-	-	-	-
I2) Otros Ingresos de Libre Disposición	-	-	-	-	-	-
I. Total de Ingresos de Libre Disposición (I=A+B+C+D+E+F+G+H+I+J+K+L)	-	-	-	-	-	-
Ingresos Excedentes de Ingresos de Libre Disposición						
Transferencias Federales Etiquetadas						
A. Aportaciones (A=a1+a2+a3+a4+a5+a6+a7+a8)	-	-	-	-	-	-
a1) Fondo de Aportaciones para la Nómina Educativa y Gasto Operativo	-	-	-	-	-	-
a2) Fondo de Aportaciones para los Servicios de Salud	-	-	-	-	-	-
a3) Fondo de Aportaciones para la Infraestructura Social	-	-	-	-	-	-
a4) Fondo de Aportaciones para el Fortalecimiento de los Municipios y de las Demarcaciones Territoriales del Distrito Federal	-	-	-	-	-	-
a5) Fondo de Aportaciones Múltiples	-	-	-	-	-	-
a6) Fondo de Aportaciones para la Educación Tecnológica y de Adultos	-	-	-	-	-	-
a7) Fondo de Aportaciones para la Seguridad Pública de los Estados y del Distrito Federal	-	-	-	-	-	-
a8) Fondo de Aportaciones para el Fortalecimiento de las Entidades Federativas	-	-	-	-	-	-
B. Convenios (B=b1+b2+b3+b4)	-	-	-	-	-	-
b1) Convenios de Protección Social en Salud	-	-	-	-	-	-
b2) Convenios de Descentralización	-	-	-	-	-	-
b3) Convenios de Reasignación	-	-	-	-	-	-
b4) Otros Convenios y Subsidios	-	-	-	-	-	-
C. Fondos Distintos de Aportaciones (C=c1+c2)	-	-	-	-	-	-
c1) Fondo para Entidades Federativas y Municipios Productores de Hidrocarburos	-	-	-	-	-	-
c2) Fondo Minero	-	-	-	-	-	-

Concepto (c)	Ingreso					Diferencia (e)
	Estimado (d)	Ampliaciones/ (Reducciones)	Modificado	Devengado	Recaudado	
D. Transferencias, Subsidios y Subvenciones, y Pensiones y Jubilaciones	-	-	-	-	-	-
E. Otras Transferencias Federales Etiquetadas	-	-	-	-	-	-
II. Total de Transferencias Federales Etiquetadas (II = A + B + C + D + E)	-	-	-	-	-	-
III. Ingresos Derivados de Financiamientos (III = A)	-	-	-	-	-	-
A. Ingresos Derivados de Financiamientos	-	-	-	-	-	-
IV. Total de Ingresos (IV = I + II + III)	-	-	-	-	-	-
Datos Informativos						
1. Ingresos Derivados de Financiamientos con Fuente de Pago de Ingresos de Libre Disposición	-	-	-	-	-	-
2. Ingresos Derivados de Financiamientos con Fuente de Pago de Transferencias Federales Etiquetadas	-	-	-	-	-	-
3. Ingresos Derivados de Financiamientos (3 = 1 + 2)	-	-	-	-	-	-

Elaboró
Puesto

Autorizó
Puesto

Sistema Estatal de Evaluación
 Conciliación entre los Ingresos Presupuestarios y Contables
 Fondo Estatal para la Prevención y Atención de Emergencias y Desastres del Estado de Sonora
 Del 01 de Enero al 31 Diciembre de 2016
 (PESOS)

CPCA-II-10-B

CUENTA PÚBLICA 2016

1. Ingresos Presupuestarios		0.00
(MAS)		
2. Ingresos contables no presupuestarios		0.00
Incremento por variación de inventarios		
Disminución del exceso de estimaciones por pérdida o deterioro u obsolescencia		
Disminución del exceso de provisiones		
Otros Ingresos y beneficios varios		
Otros Ingresos contables no presupuestarios		
(MENOS)		
3. Ingresos presupuestarios no contables		0.00
Productos de capital		
Aprovechamientos de capital		
Ingresos derivados de financiamientos		
Otros Ingresos presupuestarios no contables		
4. Ingresos Contables (4= 1 + 2 - 3)		0.00

Nada que reportar.

Bajo protesta de decir verdad declaramos que los Estados Financieros y sus Notas, son razonablemente correctos y son responsabilidad del emisor.

 Lic. Irene Catalina González Mendoza
 Encargada de la Subdirección Administrativa

 Ing. Ana Lourdes Limón Ramos
 Directora Administrativa

Ejercicio del Presupuesto por Capítulo del Gasto	Egresos Aprobado Anual (1)	Ampliaciones/ (Reducciones) (2)	Egresos Modificado Anual (3=1+2)	Egresos Devengado Acumulado (4)	Egresos Pagado Acumulado (5)	Subejercicio (6 = 3 - 4)
Otros Servicios Generales	0	0	0	0	0	0
Transferencias, Asignaciones, Subsidios y Otras Ayudas	0	0	0	0	0	0
Transferencias Internas y Asignaciones al Sector Público	0	0	0	0	0	0
Transferencias al Resto del Sector Público	0	0	0	0	0	0
Subsidios y Subvenciones	0	0	0	0	0	0
Ayudas Sociales	0	0	0	0	0	0
Pensiones y Jubilaciones	0	0	0	0	0	0
Transferencias a Fideicomisos, Mandatos y Otros Análogos	0	0	0	0	0	0
Transferencias a la Seguridad Social	0	0	0	0	0	0
Donativos	0	0	0	0	0	0
Transferencias al Exterior	0	0	0	0	0	0
Bienes Muebles, Inmuebles e Intangibles	0	0	0	0	0	0
Mobiliario y Equipo de Administración	0	0	0	0	0	0
Mobiliario y Equipo Educativo y Recreativo	0	0	0	0	0	0
Equipo e Instrumental Médico y de Laboratorio	0	0	0	0	0	0
Vehículos y Equipo de Transporte	0	0	0	0	0	0
Equipo de Defensa y Seguridad	0	0	0	0	0	0
Maquinaria, Otros Equipos y Herramientas	0	0	0	0	0	0
Activos Biológicos	0	0	0	0	0	0
Bienes Inmuebles	0	0	0	0	0	0
Activos Intangibles	0	0	0	0	0	0
Inversión Pública	0	0	0	0	0	0
Obra Pública en Bienes de Dominio Público	0	0	0	0	0	0
Obra Pública en Bienes Propios	0	0	0	0	0	0
Proyectos Productivos y Acciones de Fomento	0	0	0	0	0	0
Inversiones Financieras y Otras Provisiones	0	0	0	0	0	0
Inversiones Para el Fomento de Actividades Productivas.	0	0	0	0	0	0
Acciones y Participaciones de Capital	0	0	0	0	0	0

Ejercicio del Presupuesto por Capítulo del Gasto	Egresos Aprobado Anual (1)	Ampliaciones/ (Reducciones) (2)	Egresos Modificado Anual (3=1+2)	Egresos Devengado Acumulado (4)	Egresos Pagado Acumulado (5)	Subejercicio (6 = 3 - 4)
Compra de Títulos y Valores	0	0	0	0	0	0
Concesión de Préstamos	0	0	0	0	0	0
Inversiones en Fideicomisos, Mandatos y Otros Análogos	0	0	0	0	0	0
Otras Inversiones Financieras	0	0	0	0	0	0
Provisiones para Contingencias y Otras Erogaciones Especiales	0	0	0	0	0	0
Participaciones y Aportaciones	0	0	0	0	0	0
Participaciones	0	0	0	0	0	0
Aportaciones	0	0	0	0	0	0
Convenios	0	0	0	0	0	0
Deuda Pública	0	0	0	0	0	0
Amortización de la Deuda Pública	0	0	0	0	0	0
Intereses de la Deuda Pública	0	0	0	0	0	0
Comisiones de la Deuda Pública	0	0	0	0	0	0
Gastos de la Deuda Pública	0	0	0	0	0	0
Costo por Coberturas	0	0	0	0	0	0
Apoyos Financieros	0	0	0	0	0	0
Adeudos de Ejercicios Fiscales Anteriores (Adefas)	0	0	0	0	0	0
Total del Gasto	0	0	0	0	0	0

Nada que reportar.

Bajo protesta de decir verdad declaramos que los Estados Financieros y sus Notas, son razonablemente correctos y son responsabilidad del emisor.

Lic. Irene Catalina González Mendoza
Encargada de la Subdirección Administrativa

Ing. Ana Lourdes Limón Ramos
Directora Administrativa

Concepto (c)	Egresos					Subejercicio (e)
	Aprobado (d)	Ampliaciones/ (Reducciones)	Modificado	Devengado	Pagado	
c8) Servicios Oficiales	-	-	-	-	-	-
c9) Otros Servicios Generales	-	-	-	-	-	-
D. Transferencias, Asignaciones, Subsidios y Otras Ayudas (D=d1+d2+d3+d4+d5+d6+d7+d8+d9)	-	-	-	-	-	-
d1) Transferencias Internas y Asignaciones al Sector Público	-	-	-	-	-	-
d2) Transferencias al Resto del Sector Público	-	-	-	-	-	-
d3) Subsidios y Subvenciones	-	-	-	-	-	-
d4) Ayudas Sociales	-	-	-	-	-	-
d5) Pensiones y Jubilaciones	-	-	-	-	-	-
d6) Transferencias a Fideicomisos, Mandatos y Otros Análogos	-	-	-	-	-	-
d7) Transferencias a la Seguridad Social	-	-	-	-	-	-
d8) Donativos	-	-	-	-	-	-
d9) Transferencias al Exterior	-	-	-	-	-	-
E. Bienes Muebles, Inmuebles e Intangibles (E=e1+e2+e3+e4+e5+e6+e7+e8+e9)	-	-	-	-	-	-
e1) Mobiliario y Equipo de Administración	-	-	-	-	-	-
e2) Mobiliario y Equipo Educacional y Recreativo	-	-	-	-	-	-
e3) Equipo e Instrumental Médico y de Laboratorio	-	-	-	-	-	-
e4) Vehículos y Equipo de Transporte	-	-	-	-	-	-
e5) Equipo de Defensa y Seguridad	-	-	-	-	-	-
e6) Maquinaria, Otros Equipos y Herramientas	-	-	-	-	-	-
e7) Activos Biológicos	-	-	-	-	-	-
e8) Bienes Inmuebles	-	-	-	-	-	-
e9) Activos Intangibles	-	-	-	-	-	-
F. Inversión Pública (F=f1+f2+f3)	-	-	-	-	-	-
f1) Obra Pública en Bienes de Dominio Público	-	-	-	-	-	-
f2) Obra Pública en Bienes Propios	-	-	-	-	-	-
f3) Proyectos Productivos y Acciones de Fomento	-	-	-	-	-	-
G. Inversiones Financieras y Otras Provisiones (G=g1+g2+g3+g4+g5+g6+g7)	-	-	-	-	-	-
g1) Inversiones Para el Fomento de Actividades Productivas	-	-	-	-	-	-

Concepto (c)	Egresos					Subejercicio (e)
	Aprobado (d)	Ampliaciones/ (Reducciones)	Modificado	Devengado	Pagado	
g2) Acciones y Participaciones de Capital	-	-	-	-	-	-
g3) Compra de Títulos y Valores	-	-	-	-	-	-
g4) Concesión de Préstamos	-	-	-	-	-	-
g5) Inversiones en Fideicomisos, Mandatos y Otros Análogos	-	-	-	-	-	-
Fideicomiso de Desastres Naturales (Informativo)	-	-	-	-	-	-
g6) Otras Inversiones Financieras	-	-	-	-	-	-
g7) Provisiones para Contingencias y Otras Erogaciones Especiales	-	-	-	-	-	-
H. Participaciones y Aportaciones (H=h1+h2+h3)	-	-	-	-	-	-
h1) Participaciones	-	-	-	-	-	-
h2) Aportaciones	-	-	-	-	-	-
h3) Convenios	-	-	-	-	-	-
I. Deuda Pública (I=i1+i2+i3+i4+i5+i6+i7)	-	-	-	-	-	-
i1) Amortización de la Deuda Pública	-	-	-	-	-	-
i2) Intereses de la Deuda Pública	-	-	-	-	-	-
i3) Comisiones de la Deuda Pública	-	-	-	-	-	-
i4) Gastos de la Deuda Pública	-	-	-	-	-	-
i5) Costo por Coberturas	-	-	-	-	-	-
i6) Apoyos Financieros	-	-	-	-	-	-
i7) Adeudos de Ejercicios Fiscales Anteriores (ADEFAS)	-	-	-	-	-	-
II. Gasto Etiquetado (II=A+B+C+D+E+F+G+H+I)	-	-	-	-	-	-
A. Servicios Personales (A=a1+a2+a3+a4+a5+a6+a7)	-	-	-	-	-	-
a1) Remuneraciones al Personal de Carácter Permanente	-	-	-	-	-	-
a2) Remuneraciones al Personal de Carácter Transitorio	-	-	-	-	-	-
a3) Remuneraciones Adicionales y Especiales	-	-	-	-	-	-
a4) Seguridad Social	-	-	-	-	-	-
a5) Otras Prestaciones Sociales y Económicas	-	-	-	-	-	-
a6) Provisiones	-	-	-	-	-	-
a7) Pago de Estímulos a Servidores Públicos	-	-	-	-	-	-

Concepto (c)	Egresos					Subejercicio (e)
	Aprobado (d)	Ampliaciones/ (Reducciones)	Modificado	Devengado	Pagado	
B. Materiales y Suministros (B=b1+b2+b3+b4+b5+b6+b7+b8+b9)	-	-	-	-	-	-
b1) Materiales de Administración, Emisión de Documentos y Artículos Oficiales	-	-	-	-	-	-
b2) Alimentos y Utensilios	-	-	-	-	-	-
b3) Materias Primas y Materiales de Producción y Comercialización	-	-	-	-	-	-
b4) Materiales y Artículos de Construcción y de Reparación	-	-	-	-	-	-
b5) Productos Químicos, Farmacéuticos y de Laboratorio	-	-	-	-	-	-
b6) Combustibles, Lubricantes y Aditivos	-	-	-	-	-	-
b7) Vestuario, Blancos, Prendas de Protección y Artículos Deportivos	-	-	-	-	-	-
b8) Materiales y Suministros Para Seguridad	-	-	-	-	-	-
b9) Herramientas, Refacciones y Accesorios Menores	-	-	-	-	-	-
C. Servicios Generales (C=c1+c2+c3+c4+c5+c6+c7+c8+c9)	-	-	-	-	-	-
c1) Servicios Básicos	-	-	-	-	-	-
c2) Servicios de Arrendamiento	-	-	-	-	-	-
c3) Servicios Profesionales, Científicos, Técnicos y Otros Servicios	-	-	-	-	-	-
c4) Servicios Financieros, Bancarios y Comerciales	-	-	-	-	-	-
c5) Servicios de Instalación, Reparación, Mantenimiento y Conservación	-	-	-	-	-	-
c6) Servicios de Comunicación Social y Publicidad	-	-	-	-	-	-
c7) Servicios de Traslado y Viáticos	-	-	-	-	-	-
c8) Servicios Oficiales	-	-	-	-	-	-
c9) Otros Servicios Generales	-	-	-	-	-	-
D. Transferencias, Asignaciones, Subsidios y Otras Ayudas (D=d1+d2+d3+d4+d5+d6+d7+d8+d9)	-	-	-	-	-	-
d1) Transferencias Internas y Asignaciones al Sector Público	-	-	-	-	-	-
d2) Transferencias al Resto del Sector Público	-	-	-	-	-	-
d3) Subsidios y Subvenciones	-	-	-	-	-	-
d4) Ayudas Sociales	-	-	-	-	-	-
d5) Pensiones y Jubilaciones	-	-	-	-	-	-
d6) Transferencias a Fideicomisos, Mandatos y Otros Análogos	-	-	-	-	-	-
d7) Transferencias a la Seguridad Social	-	-	-	-	-	-

Concepto (c)	Egresos					Subejercicio (e)
	Aprobado (d)	Ampliaciones/ (Reducciones)	Modificado	Devengado	Pagado	
d8) Donativos	-	-	-	-	-	-
d9) Transferencias al Exterior	-	-	-	-	-	-
E. Bienes Muebles, Inmuebles e Intangibles (E=e1+e2+e3+e4+e5+e6+e7+e8+e9)	-	-	-	-	-	-
e1) Mobiliario y Equipo de Administración	-	-	-	-	-	-
e2) Mobiliario y Equipo Educativo y Recreativo	-	-	-	-	-	-
e3) Equipo e Instrumental Médico y de Laboratorio	-	-	-	-	-	-
e4) Vehículos y Equipo de Transporte	-	-	-	-	-	-
e5) Equipo de Defensa y Seguridad	-	-	-	-	-	-
e6) Maquinaria, Otros Equipos y Herramientas	-	-	-	-	-	-
e7) Activos Biológicos	-	-	-	-	-	-
e8) Bienes Inmuebles	-	-	-	-	-	-
e9) Activos Intangibles	-	-	-	-	-	-
F. Inversión Pública (F=f1+f2+f3)	-	-	-	-	-	-
f1) Obra Pública en Bienes de Dominio Público	-	-	-	-	-	-
f2) Obra Pública en Bienes Propios	-	-	-	-	-	-
f3) Proyectos Productivos y Acciones de Fomento	-	-	-	-	-	-
G. Inversiones Financieras y Otras Provisiones (G=g1+g2+g3+g4+g5+g6+g7)	-	-	-	-	-	-
g1) Inversiones Para el Fomento de Actividades Productivas	-	-	-	-	-	-
g2) Acciones y Participaciones de Capital	-	-	-	-	-	-
g3) Compra de Títulos y Valores	-	-	-	-	-	-
g4) Concesión de Préstamos	-	-	-	-	-	-
g5) Inversiones en Fideicomisos, Mandatos y Otros Análogos	-	-	-	-	-	-
Fideicomiso de Desastres Naturales (Informativo)	-	-	-	-	-	-
g6) Otras Inversiones Financieras	-	-	-	-	-	-
g7) Provisiones para Contingencias y Otras Erogaciones Especiales	-	-	-	-	-	-
H. Participaciones y Aportaciones (H=h1+h2+h3)	-	-	-	-	-	-
h1) Participaciones	-	-	-	-	-	-
h2) Aportaciones	-	-	-	-	-	-

Concepto (c)	Egresos					Subejercicio (e)
	Aprobado (d)	Ampliaciones/ (Reducciones)	Modificado	Devengado	Pagado	
h3) Convenios	-	-	-	-	-	-
I. Deuda Pública (I=i1+i2+i3+i4+i5+i6+i7)	-	-	-	-	-	-
i1) Amortización de la Deuda Pública	-	-	-	-	-	-
i2) Intereses de la Deuda Pública	-	-	-	-	-	-
i3) Comisiones de la Deuda Pública	-	-	-	-	-	-
i4) Gastos de la Deuda Pública	-	-	-	-	-	-
i5) Costo por Coberturas	-	-	-	-	-	-
i6) Apoyos Financieros	-	-	-	-	-	-
i7) Adeudos de Ejercicios Fiscales Anteriores (ADEFAS)	-	-	-	-	-	-
III. Total de Egresos (III = I + II)	-	-	-	-	-	-

Nada que reportar.

Bajo protesta de decir verdad declaramos que los Estados Financieros y sus Notas, son razonablemente correctos y son responsabilidad del emisor.

 Lic. Irene Catalina González Mendoza
 Encargada de la Subdirección Administrativa

 Ing. Ana Lourdes Limón Ramos
 Directora Administrativa

Sistema Estatal de Evaluación
 Estado Analítico del Ejercicio Presupuesto de Egresos
 Clasificación Económica (por Tipo de Gasto)
 Fondo Estatal para la Prevención y Atención de Emergencias y Desastres del Estado de Sonora
 Del 01 de Enero al 31 de Diciembre de 2016
 (PESOS)

CPCA-II-11-B

CUENTA PÚBLICA 2016

Concepto	Egresos Aprobado Anual (1)	Ampliaciones/ (Reducciones) (2)	Egresos Modificado Anual (3=1+2)	Egresos Devengado Acumulado (4)	Egresos Pagado Acumulado (5)	Subejercicio (6 = 3 - 4)
Gasto Corriente	0	0	0	0	0	0
Gasto de Capital	0	0	0	0	0	0
Amortización del la Deuda y Disminución de Pasivos	0	0	0	0	0	0
Pensiones y Jubilaciones	0	0	0	0	0	0
Participaciones	0	0	0	0	0	0
Total del Gasto	0	0	0	0	0	0

Bajo protesta de decir verdad declaramos que los Estados Financieros y sus Notas, son razonablemente correctos y son responsabilidad del emisor.

Nada que reportar

 Lic. Irene Catalina González Mendoza
 Encargada de la Subdirección Administrativa

 Ing. Ana Lourdes Limón Ramos
 Directora Administrativa

Sistema Estatal de Evaluación
 Estado Analítico del Ejercicio Presupuesto de Egresos
 Clasificación Administrativa (Por Unidad Administrativa)
 Fondo Estatal para la Prevención y Atención de Emergencias y Desastres del Estado de Sonora
 Del 01 de Enero al 31 de Diciembre de 2016

CPCA-II-11-B1

(PESOS)

CUENTA PÚBLICA 2016

Clasificación Administrativa (Por Unidad Administrativa)	Egresos Aprobado Anual (1)	Ampliaciones/ (Reducciones) (2)	Egresos Modificado Anual (3=1+2)	Egresos Devengado Acumulado (4)	Egresos Pagado Acumulado (5)	Subejercicio (6 = 3 - 4)
Unidad Administrativa 1	0	0	0	0	0	0
Unidad Administrativa 2	0	0	0	0	0	0
Unidad Administrativa 3	0	0	0	0	0	0
Unidad Administrativa 4	0	0	0	0	0	0
Unidad Administrativa 5	0	0	0	0	0	0
Unidad Administrativa 6	0	0	0	0	0	0
Unidad Administrativa 7	0	0	0	0	0	0
Unidad Administrativa 8	0	0	0	0	0	0
Total del Gasto	0	0	0	0	0	0

Nada que reportar.

Bajo protesta de decir verdad declaramos que los Estados Financieros y sus Notas, son razonablemente correctos y son responsabilidad del emisor.

 Lic. Irene Catalina González Mendoza
 Encargada de la Subdirección Administrativa

 Ing. Ana Lourdes Limón Ramos
 Directora Administrativa

Sistema Estatal de Evaluación **CPCA-II-11-B1.1**
Fondo Estatal para la Prevención y Atención de Emergencias y Desastres del Estado de Sonora
Estado Analítico del Ejercicio del Presupuesto de Egresos Detallado - LDF
Clasificación Administrativa
Del 01 Enero al 31 de Diciembre del 2016
(PESOS) **CUENTA PÚBLICA 2016**

Concepto (c)	Egresos					Subejercicio (e)
	Aprobado (d)	Ampliaciones/ (Reducciones)	Modificado	Devengado	Pagado	
I. Gasto No Etiquetado						
(I=A+B+C+D+E+F+G+H)	-	-	-	-	-	-
A. Dependencia o Unidad Administrativa 1	-	-	-	-	-	-
B. Dependencia o Unidad Administrativa 2	-	-	-	-	-	-
C. Dependencia o Unidad Administrativa 3	-	-	-	-	-	-
D. Dependencia o Unidad Administrativa 4	-	-	-	-	-	-
E. Dependencia o Unidad Administrativa 5	-	-	-	-	-	-
F. Dependencia o Unidad Administrativa 6	-	-	-	-	-	-
G. Dependencia o Unidad Administrativa 7	-	-	-	-	-	-
H. Dependencia o Unidad Administrativa xx	-	-	-	-	-	-
II. Gasto Etiquetado						
(II=A+B+C+D+E+F+G+H)	-	-	-	-	-	-
A. Dependencia o Unidad Administrativa 1	-	-	-	-	-	-
B. Dependencia o Unidad Administrativa 2	-	-	-	-	-	-
C. Dependencia o Unidad Administrativa 3	-	-	-	-	-	-
D. Dependencia o Unidad Administrativa 4	-	-	-	-	-	-
E. Dependencia o Unidad Administrativa 5	-	-	-	-	-	-
F. Dependencia o Unidad Administrativa 6	-	-	-	-	-	-
G. Dependencia o Unidad Administrativa 7	-	-	-	-	-	-
H. Dependencia o Unidad Administrativa xx	-	-	-	-	-	-
III. Total de Egresos (III = I + II)	-	-	-	-	-	-

Bajo protesta de decir verdad declaramos que los Estados Financieros y sus Notas, son razonablemente correctos y son responsabilidad del emisor

Nada que reportar.

Lic. Irene Catalina González Mendoza
Encargada de la Subdirección Administrativa

Ing. Ana Lourdes Limón Ramos
Directora Administrativa

Sistema Estatal de Evaluación
Estado Analítico del Ejercicio Presupuesto de Egresos
Clasificación Administrativa (Por Poderes)

CPCA-II-11-B2

Fondo Estatal para la Prevención y Atención de Emergencias y Desastres del Estado de Sonora
Del 01 de Enero al 31 de Diciembre de 2016
(PESOS)

CUENTA PÚBLICA 2016

Clasificación Administrativa (Por Poderes)	Egresos Aprobado Anual (1)	Ampliaciones/ (Reducciones) (2)	Egresos Modificado Anual (3=1+2)	Egresos Devengado Acumulado (4)	Egresos Pagado Acumulado (5)	Subejercicio (6 = 3 - 4)
Poder Ejecutivo	0	0	0	0	0	0
Poder Legislativo	0	0	0	0	0	0
Poder Judicial	0	0	0	0	0	0
Órganos Autónomos	0	0	0	0	0	0
Total del Gasto	0	0	0	0	0	0

Nada que reportar.

Bajo protesta de decir verdad declaramos que los Estados Financieros y sus Notas, son razonablemente correctos y son responsabilidad del emisor.

Lic. Irene Catalina González Mendoza
Encargada de la Subdirección Administrativa

Ing. Ana Lourdes Limón Ramos
Directora Administrativa

Sistema Estatal de Evaluación
 Estado Analítico del Ejercicio Presupuesto de Egresos
 Clasificación Administrativa (Por Tipo de Organismos o Entidad Paraestatal)
 Fondo Estatal para la Prevención y Atención de Emergencias y Desastres del Estado de Sonora
 Del 01 de Enero al 31 de Diciembre de 2016

CPCA-II-11-B3

(PESOS)

CUENTA PÚBLICA 2016

Concepto	Egresos Aprobado Anual (1)	Ampliaciones/ (Reducciones) (2)	Egresos Modificado Anual (3=1+2)	Egresos Devengado Acumulado (4)	Egresos Pagado Acumulado (5)	Subejercicio (6 = 3 - 4)
Entidades Paraestatales y Fideicomisos No Empresariales y No Financieros	0	0	0	0	0	0
Instituciones Públicas de la Seguridad Social	0	0	0	0	0	0
Entidades Paraestatales Empresariales No Financieras con Participación Estatal Mayoritaria	0	0	0	0	0	0
Fideicomisos Empresariales No Financieros con Participación Estatal Mayoritaria	0	0	0	0	0	0
Entidades Paraestatales Empresariales Financieras Monetarias con Participación Estatal Mayoritaria	0	0	0	0	0	0
Entidades Paraestatales Empresariales Financieras No Monetarias con Participación Estatal Mayoritaria	0	0	0	0	0	0
Fideicomisos Financieros Públicos con Participación Estatal Mayoritaria	0	0	0	0	0	0
Total del Gasto	0	0	0	0	0	0

Bajo protesta de decir verdad declaramos que los Estados Financieros y sus Notas, son razonablemente correctos y son responsabilidad del emisor

Nada que reportar.

 Lic. Irene Catalina González Mendoza
 Encargada de la Subdirección Administrativa

 Ing. Ana Lourdes Limón Ramos
 Directora Administrativa

Sistema Estatal de Evaluación
Estado Analítico del Ejercicio Presupuesto de Egresos
Clasificación Funcional (Finalidad y Función)

CPCA-II-11-C

Fondo Estatal para la Prevención y Atención de Emergencias y Desastres del Estado de Sonora
Del 01 de Enero al 31 de Diciembre de 2016

(PESOS)

CUENTA PÚBLICA 2016

Concepto	Egresos Aprobado Anual (1)	Ampliaciones/ (Reducciones) (2)	Egresos Modificado Anual (3=1+2)	Egresos Devengado Acumulado (4)	Egresos Pagado Acumulado (5)	Subejercicio (6 = 3 - 4)
Gobierno	0	0	0	0	0	0
Legislación	0	0	0	0	0	0
Justicia	0	0	0	0	0	0
Coordinación de la Política de Gobierno	0	0	0	0	0	0
Relaciones Exteriores	0	0	0	0	0	0
Asuntos Financieros y Hacendarios	0	0	0	0	0	0
Seguridad Nacional	0	0	0	0	0	0
Asuntos de Orden Público y Seguridad Interior	0	0	0	0	0	0
Otros Servicios Generales	0	0	0	0	0	0
Desarrollo Social	0	0	0	0	0	0
Protección Ambiental	0	0	0	0	0	0
Viviendas y Servicios a la Comunidad	0	0	0	0	0	0
Salud	0	0	0	0	0	0
Recreación, Cultura y Otras Manifestaciones Sociales	0	0	0	0	0	0
Educación	0	0	0	0	0	0
Protección Social	0	0	0	0	0	0
Otros Asuntos Sociales	0	0	0	0	0	0
Desarrollo Económico	0	0	0	0	0	0
Asuntos Económicos, Comerciales y Laborales en General	0	0	0	0	0	0
Agropecuaria, Silvicultura, Pesca y Caza	0	0	0	0	0	0
Combustibles y Energía	0	0	0	0	0	0
Minería, Manufacturas y Construcción	0	0	0	0	0	0
Transporte	0	0	0	0	0	0
Comunicaciones	0	0	0	0	0	0
Turismo	0	0	0	0	0	0
Ciencia, Tecnología e Innovación	0	0	0	0	0	0
Otras Industrias y Otros Asuntos Económicos	0	0	0	0	0	0
Otras No Clasificadas en funciones anteriores	0	0	0	0	0	0
Transacciones de la Deuda Pública / Costo financiero de la Deuda	0	0	0	0	0	0
Transferencias, Participaciones y Aportaciones entre Diferentes Niveles y Órdenes de gobierno	0	0	0	0	0	0
Saneamiento del Sistema Financiero	0	0	0	0	0	0
Adeudos de ejercicios Fiscales Anteriores	0	0	0	0	0	0
Total del Gasto	0	0	0	0	0	0

Bajo protesta de decir verdad declaramos que los Estados Financieros y sus Notas, son razonablemente correctos y son responsabilidad del emisor.

Lic. Irene Catalina González Mendoza
Encargada de la Subdirección Administrativa

Ing. Ana Lourdes Limón Ramos
Directora Administrativa

Sistema Estatal de Evaluación
Fondo Estatal para la Prevención y Atención de Emergencias y Desastres del Estado de Sonora

CPCA-II-11-C1

Estado Analítico del Ejercicio del Presupuesto de Egresos Detallado - LDF

Clasificación Funcional (Finalidad y Función)

Del 01 Enero al 31 de Diciembre del 2016

(PESOS)

CUENTA PÚBLICA 2016

Concepto (c)	Egresos					Subejercicio (e)
	Aprobado (d)	Ampliaciones/ (Reducciones)	Modificado	Devengado	Pagado	
I. Gasto No Etiquetado (I=A+B+C+D)	-	-	-	-	-	-
A. Gobierno (A=a1+a2+a3+a4+a5+a6+a7+a8)	-	-	-	-	-	-
a1) Legislación	-	-	-	-	-	-
a2) Justicia	-	-	-	-	-	-
a3) Coordinación de la Política de Gobierno	-	-	-	-	-	-
a4) Relaciones Exteriores	-	-	-	-	-	-
a5) Asuntos Financieros y Hacendarios	-	-	-	-	-	-
a6) Seguridad Nacional	-	-	-	-	-	-
a7) Asuntos de Orden Público y de Seguridad Interior	-	-	-	-	-	-
a8) Otros Servicios Generales	-	-	-	-	-	-
B. Desarrollo Social (B=b1+b2+b3+b4+b5+b6+b7)	-	-	-	-	-	-
b1) Protección Ambiental	-	-	-	-	-	-
b2) Vivienda y Servicios a la Comunidad	-	-	-	-	-	-
b3) Salud	-	-	-	-	-	-
b4) Recreación, Cultura y Otras Manifestaciones Sociales	-	-	-	-	-	-
b5) Educación	-	-	-	-	-	-
b6) Protección Social	-	-	-	-	-	-
b7) Otros Asuntos Sociales	-	-	-	-	-	-
C. Desarrollo Económico (C=c1+c2+c3+c4+c5+c6+c7+c8+c9)	-	-	-	-	-	-
c1) Asuntos Económicos, Comerciales y Laborales en General	-	-	-	-	-	-
c2) Agropecuaria, Silvicultura, Pesca y Caza	-	-	-	-	-	-
c3) Combustibles y Energía	-	-	-	-	-	-
c4) Minería, Manufacturas y Construcción	-	-	-	-	-	-

Concepto (c)	Egresos					Subejercicio (e)
	Aprobado (d)	Ampliaciones/ (Reducciones)	Modificado	Devengado	Pagado	
c5) Transporte	-	-	-	-	-	-
c6) Comunicaciones	-	-	-	-	-	-
c7) Turismo	-	-	-	-	-	-
c8) Ciencia, Tecnología e Innovación	-	-	-	-	-	-
c9) Otras Industrias y Otros Asuntos Económicos	-	-	-	-	-	-
D. Otras No Clasificadas en Funciones Anteriores (D=d1+d2+d3+d4)	-	-	-	-	-	-
d1) Transacciones de la Deuda Publica / Costo Financiero de la Deuda	-	-	-	-	-	-
d2) Transferencias, Participaciones y Aportaciones Entre Diferentes Niveles y Ordenes de Gobierno	-	-	-	-	-	-
d3) Saneamiento del Sistema Financiero	-	-	-	-	-	-
d4) Adeudos de Ejercicios Fiscales Anteriores	-	-	-	-	-	-
II. Gasto Etiquetado (II=A+B+C+D)	-	-	-	-	-	-
A. Gobierno (A=a1+a2+a3+a4+a5+a6+a7+a8)	-	-	-	-	-	-
a1) Legislación	-	-	-	-	-	-
a2) Justicia	-	-	-	-	-	-
a3) Coordinación de la Política de Gobierno	-	-	-	-	-	-
a4) Relaciones Exteriores	-	-	-	-	-	-
a5) Asuntos Financieros y Hacendarios	-	-	-	-	-	-
a6) Seguridad Nacional	-	-	-	-	-	-
a7) Asuntos de Orden Público y de Seguridad Interior	-	-	-	-	-	-
a8) Otros Servicios Generales	-	-	-	-	-	-
B. Desarrollo Social (B=b1+b2+b3+b4+b5+b6+b7)	-	-	-	-	-	-
b1) Protección Ambiental	-	-	-	-	-	-
b2) Vivienda y Servicios a la Comunidad	-	-	-	-	-	-

Concepto (c)	Egresos					Subejercicio (e)
	Aprobado (d)	Ampliaciones/ (Reducciones)	Modificado	Devengado	Pagado	
b3) Salud	-	-	-	-	-	-
b4) Recreación, Cultura y Otras Manifestaciones Sociales	-	-	-	-	-	-
b5) Educación	-	-	-	-	-	-
b6) Protección Social	-	-	-	-	-	-
b7) Otros Asuntos Sociales	-	-	-	-	-	-
C. Desarrollo Económico (C=c1+c2+c3+c4+c5+c6+c7+c8+c9)	-	-	-	-	-	-
c1) Asuntos Económicos, Comerciales y Laborales en General	-	-	-	-	-	-
c2) Agropecuaria, Silvicultura, Pesca y Caza	-	-	-	-	-	-
c3) Combustibles y Energía	-	-	-	-	-	-
c4) Minería, Manufacturas y Construcción	-	-	-	-	-	-
c5) Transporte	-	-	-	-	-	-
c6) Comunicaciones	-	-	-	-	-	-
c7) Turismo	-	-	-	-	-	-
c8) Ciencia, Tecnología e Innovación	-	-	-	-	-	-
c9) Otras Industrias y Otros Asuntos Económicos	-	-	-	-	-	-
D. Otras No Clasificadas en Funciones Anteriores (D=d1+d2+d3+d4)	-	-	-	-	-	-
d1) Transacciones de la Deuda Publica / Costo Financiero de la Deuda	-	-	-	-	-	-
d2) Transferencias, Participaciones y Aportaciones Entre Diferentes Niveles y Ordenes de Gobierno	-	-	-	-	-	-
d3) Saneamiento del Sistema Financiero	-	-	-	-	-	-
d4) Adeudos de Ejercicios Fiscales Anteriores	-	-	-	-	-	-
III. Total de Egresos (III = I + II)	-	-	-	-	-	-

Nada que reportar.

Lic. Irene Catalina González Mendoza
Encargada de la Subdirección Administrativa

Ing. Ana Lourdes Limón Ramos
Directora Administrativa

Sistema Estatal de Evaluación
Estado Analítico del Ejercicio de Presupuesto de Egresos- Detallado – LDF
(Clasificación de Servicios Personales por Categoría)

CPCA-II-11-E

Entidad

Del 01 de Enero al 31 de Diciembre de 2016 (b)

(PESOS)

CUENTA PÚBLICA 2016

Concepto (c)	Egresos					Subejercicio (e)
	Aprobado (d)	Ampliaciones/ (Reducciones)	Modificado	Devengado	Pagado	
I. Gasto No Etiquetado (I=A+B+C+D+E+F)						
A. Personal Administrativo y de Servicio Público						
B. Magisterio						
C. Servicios de Salud (C=c1+c2)						
c1) Personal Administrativo						
c2) Personal Médico, Paramédico y afín						
D. Seguridad Pública						
E. Gastos asociados a la implementación de nuevas leyes federales o reformas a las mismas (E = e1 + e2)						
e1) Nombre del Programa o Ley 1						
e2) Nombre del Programa o Ley 2						
F. Sentencias laborales definitivas						
II. Gasto Etiquetado (II=A+B+C+D+E+F)						
A. Personal Administrativo y de Servicio Público						
B. Magisterio						
C. Servicios de Salud (C=c1+c2)						
c1) Personal Administrativo						
c2) Personal Médico, Paramédico y afín						
D. Seguridad Pública						
E. Gastos asociados a la implementación de nuevas leyes federales o reformas a las mismas (E = e1 + e2)						
e1) Nombre del Programa o Ley 1						
e2) Nombre del Programa o Ley 2						
F. Sentencias laborales definitivas						
III. Total del Gasto en Servicios Personales (III = I + II)						

Nada que reportar.

Bajo protesta de decir verdad declaramos que los Estados Financieros y sus Notas, son razonablemente correctos y son responsabilidad del emisor.

Lic. Irene Catalina González Mendoza
Encargada de la Subdirección Administrativa

Ing. Ana Lourdes Limón Ramos
Directora Administrativa

Sistema Estatal de Evaluación
 Conciliación entre los Egresos Presupuestarios y los Gastos Contables
 Fondo Estatal para la Prevención y Atención de Emergencias y Desastres del Estado de Sonora
 Del 01 de Enero al 31 Diciembre de 2016

CPCA-II-11-F

Pesos

CUENTA PÚBLICA 2016

1. Total de Egresos Presupuestarios		0.00
(MENOS)		
2. Egresos Presupuestarios no contables		0.00
Mobiliario y equipo de administración		0.00
Mobiliario y equipo educacional y recreativo		0.00
Equipo e instrumental médico y de laboratorio		0.00
Vehículos y equipo de transporte		0.00
Equipo de defensa y seguridad		0.00
Maquinaria, otros equipos y herramientas		0.00
Archivos biológicos		0.00
Bienes inmuebles		0.00
Activos intangibles		0.00
Obra pública en bienes propios		0.00
Acciones y participaciones de capital		0.00
Compra de títulos y valores		0.00
Inversiones en fideicomisos, mandatos y otros análogos		0.00
Provisiones para contingencias y otras erogaciones especiales		0.00
Armonización de la deuda pública		0.00
Adeudos de ejercicios fiscales anteriores (ADEFAS)		0.00
Otros Egresos Presupuestales No Contables		0.00
(MAS)		
3. Gastos contables no presupuestarios		0.00
Estimaciones, depreciaciones, deterioros, obsolescencia y amortizaciones		0.00
Provisiones		0.00
Disminución de inventarios		0.00
Aumento por insuficiencia de estimaciones por pérdida o deterioro u obsolescencia		0.00
Aumento por insuficiencia de provisiones		0.00
Otros gastos		0.00
Otros Gastos Contables No Presupuestales		0.00
4. Total de Gasto Contable (4= 1 - 2 + 3)		0.00

Bajo protesta de decir verdad declaramos que los Estados Financieros y sus Notas, son razonablemente correctos y son responsabilidad del emisor.

Nada que reportar.

 Lic. Irene Catalina González Mendoza
 Encargada de la Subdirección Administrativa

 Ing. Ana Lourdes Limón Ramos
 Directora Administrativa

Sistema Estatal de Evaluación

CPCA-II-12

Endeudamiento Neto

Fondo Estatal para la Prevención y Atención de Emergencias y Desastres del Estado de Sonora

Del 01 de Enero al 31 de Diciembre de 2016

(pesos)

CUENTA PÚBLICA 2016

Identificación del crédito o Instrumento	Contratación / Colocación	Amortización	Endeudamiento Neto
	A	B	C=A-B
Créditos Bancarios			
1 Nada que reportar.			0.00
2			
3			
4			
5			
6			
7			
8			
9			
10			
Total Créditos Bancarios	0.00	0.00	0.00
Otros Instrumentos de Deuda			
1 Nada que reportar.			0.00
2			
3			
4			
5			
6			
7			
8			
9			
10			
Total Otros Instrumentos de Deuda	0.00	0.00	0.00
TOTAL	0.00	0.00	0.00

Bajo protesta de decir verdad declaramos que los Estados Financieros y sus Notas, son razonablemente correctos y son responsabilidad del emisor.

Nada que reportar.

Lic. Irene Catalina González Mendoza
Encargada de la Subdirección Administrativa

Ing. Ana Lourdes Limón Ramos
Directora Administrativa

Sistema Estatal de Evaluación

CPCA-II-13

Intereses de la Deuda

Fondo Estatal para la Prevención y Atención de Emergencias y Desastres del Estado de Sonora

Del 01 de Enero al 31 de Diciembre de 2016

(pesos)

CUENTA PÚBLICA 2016

Identificación del crédito o Instrumento	Devengado	Pagado
Créditos Bancarios		
1 Nada que reportar		
2		
3		
4		
5		
6		
7		
8		
9		
10		
Total de Intereses Créditos Bancarios	0.00	0.00
Otros Instrumentos de Deuda		
1 Nada que reportar		
2		
3		
4		
5		
6		
7		
8		
9		
10		
Total Intereses Otros Instrumentos de Deuda	0.00	0.00
TOTAL	0.00	0.00

Nada que reportar.

Bajo protesta de decir verdad declaramos que los Estados Financieros y sus Notas, son razonablemente correctos y son responsabilidad del emisor.

 Lic. Irene Catalina González Mendoza
 Encargada de la Subdirección Administrativa

 Ing. Ana Lourdes Limón Ramos
 Directora Administrativa

Sistema Estatal de Evaluación
Gasto Por Categoría Programática
Fondo Estatal para la Prevención y Atención de Emergencias y Desastres del Estado de Sonora
Del 01 de Enero al 31 de Diciembre de 2016

CPCA-III-14

CUENTA PÚBLICA 2016

(PESOS)

Concepto	Egresos Aprobado Anual (1)	Ampliaciones/ (Reducciones) (2)	Egresos Modificado Anual (3=1+2)	Egresos Devengado Anual (4)	Egresos Pagado Anual (5)	Subejercicio (6 = 3 - 4)
Programas						
Subsidios:	0	0	0	0	0	0
Sector Social y Privado o Estados y Municipios	0	0	0	0	0	0
Sujetos a Reglas de Operación	0	0	0	0	0	0
Otros Subsidios	0	0	0	0	0	0
Desempeño de las Funciones:	0	0	0	0	0	0
Prestación de Servicios Públicos	0	0	0	0	0	0
Provisión de Bienes Públicos	0	0	0	0	0	0
Planeación, Seguimiento y Evaluación de Políticas Públicas	0	0	0	0	0	0
Promoción y Fomento	0	0	0	0	0	0
Regulación y Supervisión	0	0	0	0	0	0
Funciones de las Fuerzas Armadas (Unicamente el Gobierno Federal)	0	0	0	0	0	0
Específicos	0	0	0	0	0	0
Proyectos de Inversión	0	0	0	0	0	0
Administrativos y de Apoyos	0	0	0	0	0	0
Apoyo al Proceso Presupuestario y para Mejorar la Eficiencia Institucional	0	0	0	0	0	0
Apoyo a la Función Pública y al Mejoramiento de la Gestión	0	0	0	0	0	0
Operaciones Ajenas	0	0	0	0	0	0
Compromisos	0	0	0	0	0	0
Obligaciones de Cumplimiento de Resolución Jurisdiccional	0	0	0	0	0	0
Desastres Naturales	0	0	0	0	0	0
Obligaciones	0	0	0	0	0	0
Pensiones y Jubilaciones	0	0	0	0	0	0
Aportaciones a la Seguridad Social	0	0	0	0	0	0
Aportaciones a Fondos de Estabilización	0	0	0	0	0	0
Aportaciones a Fondos de Inversión y Reestructura de Pensiones	0	0	0	0	0	0
Programas de gasto Federalizado (Gobierno Federal)	0	0	0	0	0	0
Gasto Federalizado	0	0	0	0	0	0
Participaciones a Entidades Federativas y Municipios	0	0	0	0	0	0
Costo Financiero, Deuda o Apoyo a Deudores y Ahorradores de la Banca	0	0	0	0	0	0
Adeudos de Ejercicios Fiscales Anteriores	0	0	0	0	0	0
Total del Gasto	0	0	0	0	0	0

Nada que reportar.

Bajo protesta de decir verdad declaramos que los Estados Financieros y sus Notas, son razonablemente correctos y son responsabilidad del emisor.

Lic. Irene Catalina González Mendoza
Encargada de la Subdirección Administrativa

Ing. Ana Lourdes Limón Ramos
Directora Administrativa

Sistema Estatal de Evaluación
Gastos por proyectos de Inversión
Fondo Estatal para la Prevención y Atención de Emergencias y Desastres del Estado de Sonora
Del 01 de Enero al 31 de Diciembre de 2016
(pesos)

CPCA-III-16

CUENTA PÚBLICA 2016

GASTO DE INVERSION EJERCIDO:		
NOMBRE DEL PROYECTO	MONTO EROGADO	ORIGEN DEL RECURSO*
<i>Nada que reportar</i>		

Nada que reportar.

Bajo protesta de decir verdad declaramos que los Estados Financieros y sus Notas, son razonablemente correctos y son responsabilidad del emisor.

Lic. Irene Catalina González Mendoza
Encargada de la Subdirección Administrativa

Ing. Ana Lourdes Limón Ramos
Directora Administrativa

Sistema Estatal de Evaluación
Indicadores de Postura Fiscal

CPCA-IV-17

Fondo Estatal para la Prevención y Atención de Emergencias y Desastres del Estado de Sonora
Del 01 de Enero al 31 de Diciembre de 2016

(pesos)

CUENTA PÚBLICA 2016

Concepto	Estimado Original Anual	Devengado	Pagado 3
I. Ingresos Presupuestarios (I= 1 + 2)	0.00	0.00	0.00
1. Ingresos Gobierno del Estado 1			
2. Ingresos Sector Paraestatal 1			
II. Egresos Presupuestarios (II= 3+4)	0.00	0.00	0.00
3. Egresos del Gobierno de la Entidad Federativa 2			
4. Egresos del Sector Paraestatal 2			
III. Balance Presupuestario (Superávit o Déficit) (III= I-II)	0.00	0.00	0.00
Concepto	Estimado Original Anual	Devengado	Pagado 3
III. Balance Presupuestario (Superávit o Déficit)	0.00	0.00	0.00
IV. Interés, Comisiones y Gastos de la Deuda	0.00	0.00	0.00
V. Balance Primario (superávit o Déficit) (V= III-IV)	0.00	0.00	0.00
Concepto	Estimado Original Anual	Devengado	Pagado 3
A. Financiamiento	0.00	0.00	0.00
B. Amortización de la Deuda	0.00	0.00	0.00
C. Endeudamiento o Desendeudamiento (C=A-B)	0.00	0.00	0.00

Bajo protesta de decir verdad declaramos que los Estados Financieros y sus Notas, son razonablemente correctos y son responsabilidad del emisor.

Nada que reportar

Lic. Irene Catalina González Mendoza
Encargada de la Subdirección Administrativa

Ing. Ana Lourdes Limón Ramos
Directora Administrativa

Sistema Estatal de Evaluación
Balance Presupuestario - LDF

CPCA-IV-17-A

Fondo Estatal para la Prevención y Atención de Emergencias y Desastres del Estado de Sonora

#¡REF!
(PESOS)

CUENTA PÚBLICA
2016

Concepto (c)	Estimado/ Aprobado (d)	Devengado	Recaudado/ Pagado
A. Ingresos Totales (A = A1+A2+A3)	-	-	-
A1. Ingresos de Libre Disposición	-	-	-
A2. Transferencias Federales Etiquetadas	-	-	-
A3. Financiamiento Neto	-	-	-
B. Egresos Presupuestarios¹ (B = B1+B2)	-	-	-
B1. Gasto No Etiquetado (sin incluir Amortización de la Deuda Pública)	-	-	-
B2. Gasto Etiquetado (sin incluir Amortización de la Deuda Pública)	-	-	-
C. Remanentes del Ejercicio Anterior (C = C1 + C2)	-	-	-
C1. Remanentes de Ingresos de Libre Disposición aplicados en el periodo	-	-	-
C2. Remanentes de Transferencias Federales Etiquetadas aplicados en el periodo	-	-	-
I. Balance Presupuestario (I = A - B + C)	-	-	-
II. Balance Presupuestario sin Financiamiento Neto (II = I - A3)	-	-	-
III. Balance Presupuestario sin Financiamiento Neto y sin Remanentes del Ejercicio Anterior (III= II - C)	-	-	-

Concepto	Aprobado	Devengado	Pagado
E. Intereses, Comisiones y Gastos de la Deuda (E = E1+E2)	-	-	-
E1. Intereses, Comisiones y Gastos de la Deuda con Gasto No Etiquetado	-	-	-
E2. Intereses, Comisiones y Gastos de la Deuda con Gasto Etiquetado	-	-	-
IV. Balance Primario (IV = III + E)	-	-	-

Concepto	Estimado/ Aprobado	Devengado	Recaudado/ Pagado
F. Financiamiento (F = F1 + F2)	-	-	-
F1. Financiamiento con Fuente de Pago de Ingresos de Libre Disposición	-	-	-
F2. Financiamiento con Fuente de Pago de Transferencias Federales Etiquetadas	-	-	-
G. Amortización de la Deuda (G = G1 + G2)	-	-	-
G1. Amortización de la Deuda Pública con Gasto No Etiquetado	-	-	-
G2. Amortización de la Deuda Pública con Gasto Etiquetado	-	-	-
A3. Financiamiento Neto (A3 = F - G)	-	-	-

Sistema Estatal de Evaluación
Balance Presupuestario - LDF

CPCA-IV-17-A

Fondo Estatal para la Prevención y Atención de Emergencias y Desastres del Estado de Sonora

#¡REF!
(PESOS)

CUENTA PÚBLICA
2016

Concepto	Estimado/ Aprobado	Devengado	Recaudado/ Pagado
A1. Ingresos de Libre Disposición	-	-	-
A3.1 Financiamiento Neto con Fuente de Pago de Ingresos de Libre Disposición (A3.1 = F1 - G1)	-	-	-
F1. Financiamiento con Fuente de Pago de Ingresos de Libre Disposición	-	-	-
G1. Amortización de la Deuda Pública con Gasto No Etiquetado	-	-	-
B1. Gasto No Etiquetado (sin incluir Amortización de la Deuda Pública)	-	-	-
C1. Remanentes de Ingresos de Libre Disposición aplicados en el periodo	-	-	-
V. Balance Presupuestario de Recursos Disponibles (V = A1 + A3.1 - B1 + C1)	-	-	-
VI. Balance Presupuestario de Recursos Disponibles sin Financiamiento Neto (VI = V - A3.1)	-	-	-
Concepto	Estimado/ Aprobado	Devengado	Recaudado/ Pagado
A2. Transferencias Federales Etiquetadas	-	-	-
A3.2 Financiamiento Neto con Fuente de Pago de Transferencias Federales Etiquetadas (A3.2 = F2 - G2)	-	-	-
F2. Financiamiento con Fuente de Pago de Transferencias Federales Etiquetadas	-	-	-
G2. Amortización de la Deuda Pública con Gasto Etiquetado	-	-	-
B2. Gasto Etiquetado (sin incluir Amortización de la Deuda Pública)	-	-	-
C2. Remanentes de Transferencias Federales Etiquetadas aplicados en el periodo	-	-	-
VII. Balance Presupuestario de Recursos Etiquetados (VII = A2 + A3.2 - B2 + C2)	-	-	-
VIII. Balance Presupuestario de Recursos Etiquetados sin Financiamiento Neto (VIII = VII - A3.2)	-	-	-

Nada que reportar.

Bajo protesta de decir verdad declaramos que los Estados Financieros y sus Notas, son razonablemente correctos y son responsabilidad del emisor.

Lic. Irene Catalina González Mendoza
Encargada de la Subdirección Administrativa

Ing. Ana Lourdes Limón Ramos
Directora Administrativa

Sistema Estatal de Evaluación
Relación de Cuentas Bancarias Productivas Específicas
Fondo Estatal para la Prevención y Atención de Emergencias y Desastres del Estado de Sonora
Del 01 de Enero al 31 de Diciembre de 2016
(pesos)

CPCA-IV-18

CUENTA PÚBLICA 2016

Fondo, Programa o Convenio	Datos de la Cuenta Bancaria	
	Institución Bancaria	Número de Cuenta
1 Fondo Estatal para la Prevención y Atención de Emergencias y Desastres del Estado de Sonora (FEPADES)	SCOTIBANK INVERLAT S.A.	11005961548

Bajo protesta de decir verdad declaramos que los Estados Financieros y sus Notas, son razonablemente correctos y son responsabilidad del emisor.

Lic. Irene Catalina González Mendoza
Encargada de la Subdirección Administrativa

Ing. Ana Lourdes Limón Ramos
Directora Administrativa

Sistema Estatal de Evaluación
Relación de Bienes Muebles e Inmuebles que Componen su Patrimonio
Fondo Estatal para la Prevención y Atención de Emergencias y Desastres del Estado de Sonora
Del 01 de Enero al 31 Diciembre de 2016
(pesos)

CPCA-IV-19

CUENTA PÚBLICA 2016

	Código	Descripción del Bien	Valor en Libros
<i>BIENES MUEBLES</i>			
1	Nada que reportar		
2			
3			
4			
5			
<i>BIENES INMUEBLES</i>			
6	Nada que reportar		
7			
9			
9			
10			

Bajo protesta de decir verdad declaramos que los Estados Financieros y sus Notas, son razonablemente correctos y son responsabilidad del emisor

Nada que reportar.

 Lic. Irene Catalina González Mendoza
 Encargada de la Subdirección Administrativa

 Ing. Ana Lourdes Limón Ramos
 Directora Administrativa

Sistema Estatal de Evaluación CPCA-IV-20
 Relación de esquemas bursátiles y de coberturas financieras
 Fondo Estatal para la Prevención y Atención de Emergencias y Desastres del Estado de Sonora
 Del 01 de Enero al 31 de Diciembre de 2016
 (pesos) CUENTA PÚBLICA 2016

Identificación del Instrumento	Colocación	Interés Ganados	Valor Actual
	A	B	C=A+B
1			
2			
3			
4			
5			
6			
7			
8			
9			
10			
Total	0.00	0.00	0.00
Otros Instrumentos de Bursatilización			
1			
2			
3			
4			
5			
6			
7			
8			
9			
10			
Total Otros Instrumentos	0.00	0.00	0.00
TOTAL	0.00	0.00	0.00

Nada que reportar.

Bajo protesta de decir verdad declaramos que los Estados Financieros y sus Notas, son razonablemente correctos y son responsabilidad del emisor.

 Lic. Irene Catalina González Mendoza
 Encargada de la Subdirección Administrativa

 Ing. Ana Lourdes Limón Ramos
 Directora Administrativa

Sistema Estatal de Evaluación
FICHA TÉCNICA PARA SEGUIMIENTO Y EVALUACIÓN DE INDICADORES DE PROYECTOS Y PROCESOS
Fondo Estatal para la Prevención y Atención de Emergencias y Desastres del Estado de Sonora
CUENTA PÚBLICA 2016

Del 01 de Enero al 31 de Diciembre de 2016
(PESOS)

El día 26 de Octubre de 2016 en punto de las 13:00 horas se realizó la sesión extraordinaria donde estuvieron presentes los integrantes del Comité Técnico, en esta se determinó proceder con las gestiones administrativas y legales, que permitan cumplir con los requisitos indispensables y viables para llevar a cabo la extinción del Fondo.

Se publica el día viernes 28 de Octubre de 2016 Decreto que autoriza la disolución y extinción del Fondo Estatal para la Prevención y Atención de Emergencias y Desastres del Estado de Sonora, Tomo CXCVIII (anexo).

Con lo anterior, la cuenta Scotiabank no. 11005961548 al cuarto trimestre cuenta con un saldo por \$535,354.58, sin haber presentado movimientos de ingresos y egresos.



GOBIERNO
DEL ESTADO
DE SONORA

Secretaría de Hacienda



GOBIERNO
DEL ESTADO
DE SONORA

Progreso, Fideicomiso Promotor Urbano de Sonora

Sistema Estatal de Evaluación
Estado de Situación Financiera
Progresos Fideicomiso Promotor Urbano de Sonora
Al 31 Diciembre de 2016
(PESOS)

CPCA-I-01

CUENTA PÚBLICA 2016

ACTIVO	2016	2015	PASIVO	2016	2015
Activo Circulante			Pasivo Circulante		
Efectivo y Equivalentes	12,199,455.00	9,253,141.00	Cuentas por Pagar a Corto Plazo	449,263.00	811,523.00
Derechos a Recibir Efectivo o Equivalentes	1,434,203.00	2,634,931.00	Documentos por Pagar a Corto Plazo	-	-
Derechos a Recibir Bienes o Servicios	-	-	Porción a Corto Plazo de la Deuda Pública a Largo Plazo	-	-
Inventarios	3,781,321.00	4,738,065.00	Títulos y Valores a Corto Plazo	-	-
Almacenes	-	-	Pasivos Diferidos a Corto Plazo	-	-
Estimación por Pérdida o Deterioro de Activos Circulantes	-	-	Fondos y Bienes de Terceros en Garantía y/o Administración a Corto Plazo	12,697.00	12,697.00
Otros Activos Circulantes	-	-	Provisiones a Corto Plazo	-	-
			Otros Pasivos a Corto Plazo	-	-
Total de Activos Circulantes	17,414,979.00	16,626,137.00	Total de Pasivos Circulantes	461,960.00	824,220.00
Activo No Circulante			Pasivo No Circulante		
Inversiones Financieras a Largo Plazo	-	-	Cuentas por Pagar a Largo Plazo	428,768,835.00	441,735,146.00
Derechos a Recibir Efectivo o Equivalentes a Largo Plazo	-	-	Documentos por Pagar a Largo Plazo	-	-
Bienes Inmuebles, Infraestructura y Construcciones en Proceso	1,302,745,603.00	1,302,745,603.00	Deuda Pública a Largo Plazo	-	-
Bienes Muebles	368,241.00	327,757.00	Pasivos Diferidos a Largo Plazo	-	-
Activos Intangibles	30,086.00	22,396.00	Fondos y Bienes de Terceros en Garantía y/o en Administración a Largo Plazo	-	-
Depreciación, Deterioro y Amortización Acumulada de Bienes	88,153,892.00	84,445,930.00	Provisiones a Largo Plazo	-	-
Activos Diferidos	-	-			
Estimación por Pérdida o Deterioro de Activos no Circulantes	-	-			
Otros Activos no Circulantes	-	-			
Total de Activos No Circulantes	1,214,990,038.00	1,218,649,826.00	Total de Pasivos No Circulantes	428,768,835.00	441,735,146.00
Total de Activos	1,232,405,017.00	1,235,275,963.00	Total de Pasivo	429,230,795.00	442,559,366.00
			Hacienda Pública/Patrimonio		
			Hacienda Pública/Patrimonio Contribuido	571,136,266.00	572,870,489.00
			Aportaciones	571,136,266.00	572,870,489.00
			Donaciones de Capital	-	-
				-	-
			Actualización de la Hacienda Pública/Patrimonio		
			Hacienda Pública/Patrimonio Generado	232,037,956.00	219,846,108.00
			Resultados del Ejercicio (Ahorro/ Desahorro)	12,914,369.00	10,051,959.00
			Resultados de Ejercicios Anteriores	219,123,587.00	209,794,149.00
			Revalúos	-	-
			Reservas	-	-
			Rectificaciones de Resultados de Ejercicios Anteriores	-	-
			Exceso o Insuficiencia en la Actualización de la Hacienda Pública/Patrimonio	-	-
			Resultado por Posición Monetaria	-	-
				-	-
			Resultado por Tenencia de Activos no Monetarios	-	-
			Total Hacienda Pública/Patrimonio	803,174,222.00	792,716,597.00
			Total de Pasivo y Hacienda Pública/Patrimonio	1,232,405,017.00	1,235,275,963.00

"Bajo protesta de decir verdad declaramos que los Estados Financieros y sus Notas, son razonablemente correctos y son responsabilidad del emisor"

Nallely Esther Villa Ruiz
Auxiliar Contable

Pedro Orozco Villegas
Contador

Sistema Estatal de Evaluación
Estado de Situación Financiera - Detallado - LDF
Progresos Fideicomiso Promotor Urbano de Sonora
Al 31 de Diciembre de 2015 y al 31 de Diciembre de 2016 (b)

CPCA-I-01-A

CUENTA PÚBLICA 2016

(PESOS)

Concepto (c)	2016	31 de diciembre de 2015	Concepto (c)	2016	31 de diciembre de 2015
ACTIVO			PASIVO		
Activo Circulante			Pasivo Circulante		
a. Efectivo y Equivalentes (a=a1+a2+a3+a4+a5+a6+a7)	12,199,455.00	9,253,141.00	a. Cuentas por Pagar a Corto Plazo (a=a1+a2+a3+a4+a5+a6+a7+a8+a9)	449,263.00	811,523.00
a1) Efectivo	-	-	a1) Servicios Personales por Pagar a Corto Plazo	-	-
a2) Bancos/Tesorería	414,973.00	1,766,378.00	a2) Proveedores por Pagar a Corto Plazo	-	-
a3) Bancos/Dependencias y Otros	-	-	a3) Contratistas por Obras Públicas por Pagar a Corto Plazo	-	-
a4) Inversiones Temporales (Hasta 3 meses)	11,784,482.00	7,486,763.00	a4) Participaciones y Aportaciones por Pagar a Corto Plazo	-	-
a5) Fondos con Afectación Específica	-	-	a5) Transferencias Otorgadas por Pagar a Corto Plazo	-	-
a6) Depósitos de Fondos de Terceros en Garantía y/o Administración	-	-	a6) Intereses, Comisiones y Otros Gastos de la Deuda Pública por Pagar a Corto Plazo	-	-
a7) Otros Efectivos y Equivalentes	-	-	a7) Retenciones y Contribuciones por Pagar a Corto Plazo	449,263.00	811,523.00
b. Derechos a Recibir Efectivo o Equivalentes (b=b1+b2+b3+b4+b5+b6+b7)	1,434,203.00	2,634,931.00	a8) Devoluciones de la Ley de Ingresos por Pagar a Corto Plazo	-	-
b1) Inversiones Financieras de Corto Plazo	-	-	a9) Otras Cuentas por Pagar a Corto Plazo	-	-
b2) Cuentas por Cobrar a Corto Plazo	1,434,203.00	2,634,931.00	b. Documentos por Pagar a Corto Plazo (b=b1+b2+b3)		
b3) Deudores Diversos por Cobrar a Corto Plazo	-	-	b1) Documentos Comerciales por Pagar a Corto Plazo	-	-
b4) Ingresos por Recuperar a Corto Plazo	-	-	b2) Documentos con Contratistas por Obras Públicas por Pagar a Corto Plazo	-	-
b5) Deudores por Anticipos de la Tesorería a Corto Plazo	-	-	b3) Otros Documentos por Pagar a Corto Plazo	-	-
b6) Préstamos Otorgados a Corto Plazo	-	-	c. Porción a Corto Plazo de la Deuda Pública a Largo Plazo (c=c1+c2)		
b7) Otros Derechos a Recibir Efectivo o Equivalentes a Corto Plazo	-	-	c1) Porción a Corto Plazo de la Deuda Pública	-	-
c. Derechos a Recibir Bienes o Servicios (c=c1+c2+c3+c4+c5)			c2) Porción a Corto Plazo de Arrendamiento Financiero	-	-
c1) Anticipo a Proveedores por Adquisición de Bienes y Prestación de Servicios a Corto Plazo	-	-	d. Títulos y Valores a Corto Plazo	-	-
c2) Anticipo a Proveedores por Adquisición de Bienes Inmuebles y Muebles a Corto Plazo	-	-	e. Pasivos Diferidos a Corto Plazo (e=e1+e2+e3)		
c3) Anticipo a Proveedores por Adquisición de Bienes Intangibles a Corto Plazo	-	-	e1) Ingresos Cobrados por Adelantado a Corto Plazo	-	-
c4) Anticipo a Contratistas por Obras Públicas a Corto Plazo	-	-	e2) Intereses Cobrados por Adelantado a Corto Plazo	-	-
c5) Otros Derechos a Recibir Bienes o Servicios a Corto Plazo	-	-	e3) Otros Pasivos Diferidos a Corto Plazo	-	-
d. Inventarios (d=d1+d2+d3+d4+d5)	3,781,321.00	4,738,065.00	f. Fondos y Bienes de Terceros en Garantía y/o Administración a Corto Plazo (f=f1+f2+f3+f4+f5+f6)	12,697.00	12,697.00
d1) Inventario de Mercancías para Venta	3,781,321.00	4,738,065.00	f1) Fondos en Garantía a Corto Plazo	-	-
d2) Inventario de Mercancías Terminadas	-	-	f2) Fondos en Administración a Corto Plazo	-	-
d3) Inventario de Mercancías en Proceso de Elaboración	-	-	f3) Fondos Contingentes a Corto Plazo	-	-
d4) Inventario de Materias Primas, Materiales y Suministros para Producción	-	-	f4) Fondos de Fideicomisos, Mandatos y Contratos Análogos a Corto Plazo	-	-
d5) Bienes en Tránsito	-	-	f5) Otros Fondos de Terceros en Garantía y/o Administración a Corto Plazo	12,697.00	12,697.00
e. Almacenes	-	-	f6) Valores y Bienes en Garantía a Corto Plazo	-	-

Concepto (c)	2016	31 de diciembre de 2015	Concepto (c)	2016	31 de diciembre de 2015
f. Estimación por Pérdida o Deterioro de Activos Circulantes (f=f1+f2)	-	-	g. Provisiones a Corto Plazo (g=g1+g2+g3)	-	-
f1) Estimaciones para Cuentas Incobrables por Derechos a Recibir Efectivo o Equivalentes	-	-	g1) Provisión para Demandas y Juicios a Corto Plazo	-	-
f2) Estimación por Deterioro de Inventarios	-	-	g2) Provisión para Contingencias a Corto Plazo	-	-
g. Otros Activos Circulantes (g=g1+g2+g3+g4)	-	-	g3) Otras Provisiones a Corto Plazo	-	-
g1) Valores en Garantía	-	-	h. Otros Pasivos a Corto Plazo (h=h1+h2+h3)	-	-
g2) Bienes en Garantía (excluye depósitos de fondos)	-	-	h1) Ingresos por Clasificar	-	-
g3) Bienes Derivados de Embargos, Decomisos, Aseguramientos y Dación en Pago	-	-	h2) Recaudación por Participar	-	-
g4) Adquisición con Fondos de Terceros	-	-	h3) Otros Pasivos Circulantes	-	-
IA. Total de Activos Circulantes (IA = a + b + c + d + e + f + g)	17,414,979.00	16,626,137.00	IIA. Total de Pasivos Circulantes (IIA = a + b + c + d + e + f + g + h)	461,960.00	824,220.00
Activo No Circulante			Pasivo No Circulante		
a. Inversiones Financieras a Largo Plazo	-	-	a. Cuentas por Pagar a Largo Plazo	-	-
b. Derechos a Recibir Efectivo o Equivalentes a Largo Plazo	-	-	b. Documentos por Pagar a Largo Plazo	428,768,835.00	441,735,146.00
c. Bienes Inmuebles, Infraestructura y Construcciones en Proceso	1,302,745,603.00	1,302,745,603.00	c. Deuda Pública a Largo Plazo	-	-
d. Bienes Muebles	368,241.00	327,757.00	d. Pasivos Diferidos a Largo Plazo	-	-
e. Activos Intangibles	30,086.00	22,396.00	e. Fondos y Bienes de Terceros en Garantía y/o en Administración a Largo Plazo	-	-
f. Depreciación, Deterioro y Amortización Acumulada de Bienes	88,153,892.00	84,445,930.00	f. Provisiones a Largo Plazo	-	-
g. Activos Diferidos	-	-	IIB. Total de Pasivos No Circulantes (IIB=a + b + c + d + e + f)	428,768,835.00	441,735,146.00
h. Estimación por Pérdida o Deterioro de Activos no Circulantes	-	-	II. Total del Pasivo (II = IIA + IIB)	429,230,795.00	442,559,366.00
i. Otros Activos no Circulantes	-	-	HACIENDA PÚBLICA/PATRIMONIO		
IB. Total de Activos No Circulantes (IB = a + b + c + d + e + f + g + h + i)	1,214,990,038.00	1,218,649,826.00	IIIA. Hacienda Pública/Patrimonio Contribuido (IIIA =a +b+c)	571,136,266.00	572,870,489.00
I. Total del Activo (I = IA + IB)	1,232,405,017.00	1,235,275,963.00	a. Aportaciones	571,136,266.00	572,870,489.00
			b. Donaciones de Capital	-	-
			c. Actualización de la Hacienda Pública/Patrimonio	-	-
			IIIB. Hacienda Pública/Patrimonio Generado (IIIB = a + b + c + d + e)	232,037,956.00	219,846,108.00
			a. Resultados del Ejercicio (Ahorro/ Desahorro)	12,914,369.00	10,051,959.00
			b. Resultados de Ejercicios Anteriores	219,123,587.00	209,794,149.00
			c. Revalúos	-	-
			d. Reservas	-	-
			e. Rectificaciones de Resultados de Ejercicios Anteriores	-	-
			IIIC. Exceso o Insuficiencia en la Actualización de la Hacienda Pública/Patrimonio (IIIC=a+b)		
			a. Resultado por Posición Monetaria	-	-
			b. Resultado por Tenencia de Activos no Monetarios	-	-
			III. Total Hacienda Pública/Patrimonio (III = IIIA + IIIB + IIIC)	803,174,222.00	792,716,597.00
			IV. Total del Pasivo y Hacienda Pública/Patrimonio (IV =II+III)	1,232,405,017.00	1,235,275,963.00

Nallely Esther Villa Ruiz
Auxiliar Contable

Pedro Orozco Villegas
Contador

Sistema Estatal de Evaluación
Estado de Actividades
Progresos Fideicomiso Promotor Urbano de Sonora
Del 01 de Enero al 31 de Diciembre de 2016
(PESOS)

CPCA-I-02

CUENTA PÚBLICA 2016

	2016	2015
INGRESOS Y OTROS BENEFICIOS		
Ingresos de la Gestión:	18,427,162.00	17,508,640.00
Impuestos	-	-
Cuotas y Aportaciones de Seguridad Social	-	-
Contribuciones de Mejoras	-	-
Derechos	-	-
Productos de Tipo Corriente ¹	-	-
Aprovechamientos de Tipo Corriente	-	-
Ingresos por Venta de Bienes y Servicios	18,427,162.00	17,508,640.00
Ingresos no Comprendidos en las Fracciones de la Ley de Ingresos Causados en Ejercicios Fiscales Anteriores Pendientes de Liquidación o Pago	-	-
Participaciones, Aportaciones, Transferencias, Asignaciones, Subsidios y Otras Ayudas	25,607,223.00	19,921,627.00
Participaciones y Aportaciones	25,607,223.00	19,921,627.00
Transferencia, Asignaciones, Subsidios y Otras Ayudas	-	-
Otros Ingresos y Beneficios	- 689,183.00 -	169,920.00
Ingresos Financieros	345,379.00	176,977.00
Incremento por Variación de Inventarios	-	-
Disminución del Exceso de Estimaciones por Pérdida o Deterioro u Obsolescencia	-	-
Disminución del Exceso de Provisiones	-	-
Otros Ingresos y Beneficios Varios	- 1,034,562.00 -	346,897.00
	-	-
Total de Ingresos y Otros Beneficios	43,345,202.00	37,260,347.00
	-	-
GASTOS Y OTRAS PÉRDIDAS		
Gastos de Funcionamiento	4,068,866.00	4,736,081.00
Servicios Personales	1,920,236.00	1,640,428.00
Materiales y Suministros	49,882.00	48,961.00
Servicios Generales	2,098,748.00	3,046,692.00
Transferencia, Asignaciones, Subsidios y Otras Ayudas	-	-
Transferencias Internas y Asignaciones al Sector Público	-	-
Transferencias al Resto del Sector Público	-	-
Subsidios y Subvenciones	-	-
Ayudas Sociales	-	-
Pensiones y Jubilaciones	-	-
Transferencias a Fideicomisos, Mandatos y Contratos Análogos	-	-
Transferencias a la Seguridad Social	-	-
Donativos	-	-
Transferencias al Exterior	-	-
Participaciones y Aportaciones	-	-
Participaciones	-	-
Aportaciones	-	-
Convenios	-	-
Intereses, Comisiones y Otros Gastos de la Deuda Pública	22,640,912.00	18,760,301.00
Intereses de la Deuda Pública	-	-
Comisiones de la Deuda Pública	-	-
Gastos de la Deuda Pública	22,640,912.00	18,760,301.00
Costo por Coberturas	-	-
Apoyos Financieros	-	-
Otros Gastos y Pérdidas Extraordinarias	3,721,055.00	3,712,006.00
Estimaciones, Depreciaciones, Deterioros, Obsolescencia y Amortizaciones	3,721,027.00	3,712,006.00
Provisiones	-	-
Disminución de Inventarios	-	-
Aumento por Insuficiencia de Estimaciones por Pérdida o Deterioro y Obsolescencia	-	-
Aumento por Insuficiencia de Provisiones	-	-
Otros Gastos	28.00	-
Inversión Pública	-	-
Inversión Pública no Capitalizable	-	-
Total de Gastos y Otras Pérdidas	30,430,833.00	27,208,388.00
Resultados del Ejercicio (Ahorro/Desahorro)	12,914,369.00	10,051,959.00

Bajo protesta de decir verdad declaramos que los Estados Financieros y sus Notas, son razonablemente correctos y son responsabilidad del emisor

Nallely Esther Villa Ruiz
Auxiliar Contable

Pedro Orozco Villegas
Contador

Sistema Estatal de Evaluación
Estado de Variación en la Hacienda Pública
Progresos Fideicomiso Promotor Urbano de Sonora
Del 01 de Enero al 31 de Diciembre de 2016
(PESOS)

CPCA-I-03

CUENTA PÚBLICA 2016

Concepto	Hacienda Pública / Patrimonio Contribuido	Hacienda Pública / Patrimonio Generado de Ejercicio Anteriores	Hacienda Pública / Patrimonio Generado del Ejercicio	Ajustes por Cambios de Valor	Total
Rectificaciones de Resultados de Ejercicios Anteriores			0.00	0.00	0.00
Patrimonio Neto Inicial Ajustado del Ejercicio	572,870,489.00			0.00	572,870,489.00
Aportaciones	572,870,489.00			0.00	572,870,489.00
Donaciones de Capital	0.00			0.00	0.00
Actualización de la Hacienda Pública/Patrimonio	0.00			0.00	0.00
Variaciones de la Hacienda Pública / Patrimonio Neto del Ejercicio		209,794,149.00	10,051,959.00	0.00	219,846,108.00
Resultados del Ejercicio (Ahorro/Desahorro)			10,051,959.00	0.00	10,051,959.00
Resultados de Ejercicios Anteriores		209,794,149.00		0.00	209,794,149.00
Revalúos		0.00		0.00	0.00
Reservas		0.00		0.00	0.00
Hacienda Pública / Patrimonio Neto Final del Ejercicio 2015	572,870,489.00	209,794,149.00	10,051,959.00	0.00	792,716,597.00
Cambios en la Hacienda Pública / Patrimonio Neto del Ejercicio 2016	-1,734,223.00			0.00	-1,734,223.00
Aportaciones	-1,734,223.00	0.00		0.00	-1,734,223.00
Donaciones de Capital	0.00			0.00	0.00
Actualización de la Hacienda Pública/Patrimonio	0.00			0.00	0.00
Variaciones de la Hacienda Pública / Patrimonio Neto del Ejercicio		9,329,438.00	12,914,369.00	0.00	22,243,807.00
Resultados del Ejercicio (Ahorro/Desahorro)			12,914,369.00	0.00	12,914,369.00
Resultados de Ejercicios Anteriores		9,329,438.00		0.00	9,329,438.00
Revalúos				0.00	0.00
Reservas		0.00		0.00	0.00
Saldo Neto en la Hacienda Pública / Patrimonio 2016	571,136,266.00	219,123,587.00	12,914,369.00	0.00	803,174,222.00

"Bajo protesta de decir verdad declaramos que los Estados Financieros y sus Notas, son razonablemente correctos y son responsabilidad del emisor"

Nallely Esther Villa Ruiz
Auxiliar Contable

Pedro Orozco Villegas
Contador

Sistema Estatal de Evaluación
Estado de Cambios en la Situación Financiera
Progresos Fideicomiso Promotor Urbano de Sonora
Del 01 de Enero al 31 de Diciembre de 2016
(PESOS)

CPCA-I-04

CUENTA PÚBLICA 2016

	<u>Origen</u>	<u>Aplicación</u>
Activo	5,865,434.00	2,994,488.00
Activo Circulante	2,157,472.00	2,946,314.00
Efectivo y Equivalentes		2,946,314.00
Derechos a Recibir Efectivo o Equivalentes	1,200,728.00	
Derechos a Recibir Bienes o Servicios		
Inventario	956,744.00	
Almacenes		
Estimación por Pérdida o Deterioro de Activos Circulantes		
Otros Activos Circulantes		
Activo No Circulante	3,707,962.00	48,174.00
Inversiones Financieras a Largo Plazo		
Derechos a Recibir Efectivo o Equivalentes a Largo Plazo		
Bienes Inmuebles, Infraestructura y Construcciones en Proceso		
Bienes Muebles		40,484.00
Activos Intangibles		7,690.00
Depreciación, Deterioro y Amortización Acumulada de Bienes	3,707,962.00	
Activos Diferidos		
Estimación por Pérdida o Deterioro de Activos no Circulantes		
Otros Activos no Circulantes		
Pasivo	0.00	13,328,571.00
Pasivo Circulante	0.00	362,260.00
Cuentas por Pagar a Corto Plazo		362,260.00
Documentos por Pagar a Corto Plazo		
Porción a Corto Plazo de la Deuda Pública a Largo Plazo		
Títulos y Valores a Corto Plazo		
Pasivos Diferidos a Corto Plazo		
Fondos y Bienes de Terceros en Garantía y/o Administración a Corto Plazo		
Provisiones a Corto Plazo		
Otros Pasivos a Corto Plazo		
Pasivo No Circulante	0.00	12,966,311.00
Cuentas por Pagar a Largo Plazo		12,966,311.00
Documentos por Pagar a Largo Plazo		
Deuda Pública a Largo Plazo		
Pasivos Diferidos a Largo Plazo		
Fondos y Bienes de Terceros en Garantía y/o en Administración a Largo Plazo		
Provisiones a Largo Plazo		
HACIENDA PUBLICA/PATRIMONIO	12,914,369.00	2,456,744.00
Hacienda Pública/Patrimonio Contribuido	0.00	1,734,223.00
Aportaciones		1,734,223.00
Donaciones de Capital		
Actualización de la Hacienda Pública/Patrimonio		
Hacienda Pública/Patrimonio Generado	12,914,369.00	722,521.00
Resultados del Ejercicio (Ahorro/ Desahorro)	12,914,369.00	
Resultados de Ejercicios Anteriores		722,521.00
Revalúos		
Reservas		
Rectificaciones de Resultados de Ejercicios Anteriores		
Excesos o Insuficiencia en la Actualización de la Hacienda Pública/Patrimonio	0.00	0.00
Resultado por Posición Monetaria		
Resultado por Tenencia de Activos no Monetarios		

Bajo protesta de decir verdad declaramos que los Estados Financieros y sus Notas, son razonablemente correctos y son responsabilidad del emisor

Nallely Esther Villa Ruiz
Auxiliar Contable

Pedro Orozco Villegas
Contador

Sistema Estatal de Evaluación
Estado de Flujos de Efectivo
Progresos Fideicomiso Promotor Urbano de Sonora
Al 31 Diciembre de 2016
(PESOS)

CPCA-I-05

CUENTA PÚBLICA 2016

Concepto	<u>2016</u>	<u>2015</u>
Flujos de Efectivo de las Actividades de Operación		
Origen	44,379,764.00	37,430,267.00
Impuestos		
Cuotas y Aportaciones de Seguridad Social		
Contribuciones de mejoras		
Derechos		
Productos de Tipo Corriente	345,379.00	
Aprovechamientos de Tipo Corriente		
Ingresos por Venta de Bienes y Servicios	18,427,162.00	17,508,640.00
Ingresos no Comprendidos en las Fracciones de la Ley de Ingresos Causados en Ejercicios Fiscales Anteriores		
Pendientes de Liquidación o Pago		
Participaciones y Aportaciones		
Transferencias, Asignaciones y Subsidios y Otras Ayudas	25,607,223.00	19,921,627.00
Otros Origenes de Operación		
Aplicación	26,709,778.00	23,496,382.00
Servicios Personales	1,920,236.00	1,640,428.00
Materiales y Suministros	49,882.00	48,961.00
Servicios Generales	2,098,748.00	3,046,692.00
Transferencias Internas y Asignaciones al Sector Público		
Transferencias al resto del Sector Público		
Subsidios y Subvenciones		
Ayudas Sociales		
Pensiones y Jubilaciones		
Transferencias a Fideicomisos, Mandatos y Contratos Análogos		
Transferencias a la Seguridad Social		
Donativos		
Transferencias al Exterior		
Participaciones		
Aportaciones		
Convenios		
Otras Aplicaciones de Operación	22,640,912.00	18,760,301.00
Flujos Netos de Efectivo por Actividades de Operación	17,669,986.00	13,933,885.00
Flujos de Efectivo de las Actividades de Inversión		
Origen	0.00	0.00
Bienes Inmuebles, Infraestructura y Construcciones en Proceso		
Bienes Muebles		
Otros Origenes de Inversión		
Aplicación	48,174.00	11,443.00
Bienes Inmuebles, Infraestructura y Construcciones en Proceso		
Bienes Muebles	40,484.00	
Otras Aplicaciones de Inversión	7,690.00	11,443.00
Flujos Netos de Efectivo por Actividades de Inversión	-48,174.00	-11,443.00
Flujo de Efectivo de las Actividades de Financiamiento		
Origen	362,260.00	199,625.00
Endeudamiento Neto		
Interno		
Externo		
Otros Origenes de Financiamiento	362,260.00	199,625.00
Aplicación	15,037,758.00	12,695,446.00
Servicios de la Deuda		
Interno		
Externo		
Otras Aplicaciones de Financiamiento	15,037,758.00	12,695,446.00
Flujos netos de Efectivo por Actividades de Financiamiento	-14,675,498.00	-12,495,821.00
Incremento/Disminución Neta en el Efectivo y Equivalentes al Efectivo	2,946,314.00	1,426,621.00
Efectivo y Equivalentes al Efectivo al Inicio del Ejercicio	9,253,141.00	7,826,520.00
Efectivo y Equivalentes al Efectivo al Final del Ejercicio	12,199,455.00	9,253,141.00

Bajo protesta de decir verdad declaramos que los Estados Financieros y sus Notas, son razonablemente correctos y son responsabilidad del emisor

Nallely Esther Villa Ruiz
Auxiliar Contable

Pedro Orozco Villegas
Contador

Sistema Estatal de Evaluación

CPCA-I-06

Estado Analítico del Activo

Progresos Fideicomiso Promotor Urbano de Sonora

Del 01 de Enero al 31 de Diciembre de 2016

(PESOS)

CUENTA PÚBLICA 2016

Concepto	Saldo Inicial 1	Cargos del Periodo 2	Abonos del Periodo 3	Saldo Final 4 (1+2-3)	Variación del Periodo (4-1)
ACTIVO	1,233,593,777.00	67,821,739.00	69,010,499.00	1,232,405,017.00	-1,188,760.00
<i>Activo Circulante</i>	18,292,800.00	67,821,739.00	68,699,560.00	17,414,979.00	-877,821.00
Efectivo y Equivalentes	12,354,709.00	66,123,093.00	66,278,347.00	12,199,455.00	-155,254.00
Derechos a Recibir Efectivo o Equivalentes	1,200,026.00	1,698,646.00	1,464,469.00	1,434,203.00	234,177.00
Derechos a Recibir Bienes o Servicios				0.00	0.00
Inventarios	4,738,065.00		956,744.00	3,781,321.00	-956,744.00
Almacenes				0.00	0.00
Estimación por Pérdida o Deterioro de Activos Circulantes				0.00	0.00
Otros Activos Circulantes				0.00	0.00
<i>Activo No Circulante</i>	1,215,300,977.00	0.00	310,939.00	1,214,990,038.00	-310,939.00
Inversiones Financieras a Largo Plazo				0.00	0.00
Derechos a Recibir Efectivo o Equivalentes a Largo Plazo				0.00	0.00
Bienes Inmuebles, Infraestructura y Construcciones en Proceso	1,302,745,603.00			1,302,745,603.00	0.00
Bienes Muebles	368,241.00			368,241.00	0.00
Activos Intangibles	30,086.00			30,086.00	0.00
Depreciación, Deterioro y Amortización Acumulada de Bienes	-87,842,953.00		310,939.00	-88,153,892.00	-310,939.00
Activos Diferidos				0.00	0.00
Estimación por Pérdida o Deterioro de Activos no Circulantes				0.00	0.00
Otros Activos no Circulantes				0.00	0.00

Bajo protesta de decir verdad declaramos que los Estados Financieros y sus Notas, son razonablemente correctos y son responsabilidad del emisor

Nallely Esther Villa Ruiz
Auxiliar Contable

Pedro Orozco Villegas
Contador

Sistema Estatal de Evaluación
Estado Analítico de la Deuda y Otros Pasivos
Progresos Fideicomiso Promotor Urbano de Sonora
Del 01 de Enero al 31 de Diciembre de 2016

CPCA-I-07

CUENTA PÚBLICA 2016

(PESOS)

DENOMINACIÓN DE LAS DEUDAS	MONEDA DE CONTRATACIÓN	INSTITUCIÓN O PAÍS ACREEDOR	SALDO INICIAL DEL PERIODO	SALDO FINAL DEL PERIODO
DEUDA PÚBLICA				
Corto Plazo				
Deuda Interna			0.00	0.00
Instituciones de Crédito			0.00	0.00
Títulos y Valores				
Arrendamientos Financieros				
Deuda Externa			0.00	0.00
Organismos Financieros Internacionales			0.00	
Deuda Bilateral				
Títulos y Valores				
Arrendamientos Financieros				
<i>Subtotal Corto Plazo</i>			<i>0.00</i>	<i>0.00</i>
Largo Plazo				
Deuda Interna			441,735,146.00	428,768,835.00
Instituciones de Crédito	PESOS	BAJIO	441,735,146.00	428,768,835.00
Títulos y Valores				
Arrendamientos Financieros				
Deuda Externa			0.00	0.00
Organismos Financieros Internacionales				
Deuda Bilateral				
Títulos y Valores				
Arrendamientos Financieros				
<i>Subtotal Largo Plazo</i>			<i>441,735,146.00</i>	<i>428,768,835.00</i>
Otros Pasivos			824,220.00	461,960.00
Total Deuda y Otros Pasivos			442,559,366.00	429,230,795.00

Bajo protesta de decir verdad declaramos que los Estados Financieros y sus Notas, son razonablemente correctos y son responsabilidad del emisor

Nallely Esther Villa Ruiz
Auxiliar Contable

Pedro Orozco Villegas
Contador

Sistema Estatal de Evaluación
Informe Analítico de la Deuda Pública y Otros Pasivos - LDF
Progresos Fideicomiso Promotor Urbano de Sonora
Del 01 de Enero al 31 de Diciembre de 2016 (b)

CPCA-I-07-A

CUENTA PÚBLICA 2016

(PESOS)

Denominación de la Deuda Pública y Otros Pasivos (c)	Saldo al 31 de diciembre de 2015(d)	Disposiciones del Periodo (e)	Amortizaciones del Periodo (f)	Revaluaciones, Reclasificaciones y Otros Ajustes (g)	Saldo Final del Periodo (h) h=d+e-f+g	Pago de Intereses del Periodo (i)	Pago de Comisiones y demás costos asociados durante el Periodo (j)
1. Deuda Pública (1=A+B)	441,735,146.00		12,966,311.00		428,768,835.00		
A. Corto Plazo (A=a1+a2+a3)							
a1) Instituciones de Crédito							
a2) Títulos y Valores							
a3) Arrendamientos Financieros							
B. Largo Plazo (B=b1+b2+b3)	441,735,146.00		12,966,311.00		428,768,835.00		
b1) Instituciones de Crédito	441,735,146.00		12,966,311.00		428,768,835.00		
b2) Títulos y Valores							
b3) Arrendamientos Financieros							
2. Otros Pasivos	824,220.00				461,960.00		
3. Total de la Deuda Pública y Otros Pasivos (3=1+2)	442,559,366.00		12,966,311.00		429,230,795.00		
4. Deuda Contingente 1 (informativo)							
A. Deuda Contingente 1							
B. Deuda Contingente 2							
C. Deuda Contingente XX							
5. Valor de Instrumentos Bono Cupón Cero 2 (Informativo)							
A. Instrumento Bono Cupón Cero 1							
B. Instrumento Bono Cupón Cero 2							
C. Instrumento Bono Cupón Cero XX							

1 Se refiere a cualquier Financiamiento sin fuente o garantía de pago definida, que sea asumida de manera solidaria o subsidiaria por las Entidades Federativas con sus Municipios, organismos descentralizados y empresas de participación estatal mayoritaria y fideicomisos, locales o municipales, y por los Municipios con sus respectivos organismos descentralizados y empresas de participación municipal mayoritaria.

2 Se refiere al valor del Bono Cupón Cero que respalda el pago de los créditos asociados al mismo (Activo).

Obligaciones a Corto Plazo (k)	Monto Contratado (l)	Plazo Pactado (m)	Tasa de Interés (n)	Comisiones y Costos Relacionados (o)	Tasa Efectiva (p)
6. Obligaciones a Corto Plazo (Informativo)					
A. Crédito 1	515,000,000.00	16 AÑOS	Tasa de Interés interbancaria de equilibrio + 0.80 puntos		Tasa de Interés interbancaria de equilibrio + 0.80 puntos
B. Crédito 2					
C. Crédito XX					

Nallely Esther Villa Ruiz
Auxiliar Contable

Pedro Orozco Villegas
Contador

Sistema Estatal de Evaluación
 Informe Analítico de Obligaciones Diferentes de Financiamientos – LDF
 Progresos Fideicomiso Promotor Urbano de Sonora
 Del 01 de Enero al 31 de Diciembre de 2016 (b)

CPCA-I-07-B

CUENTA PÚBLICA 2016

(PESOS)

Denominación de las Obligaciones Diferentes de Financiamiento (c)	Fecha del Contrato (d)	Fecha de inicio de operación del proyecto (e)	Fecha de vencimiento (f)	Monto de la inversión pactado (g)	Plazo pactado (h)	Monto promedio mensual del pago de la contraprestación (i)	Monto promedio mensual del pago de la contraprestación correspondiente al pago de inversión (j)	Monto pagado de la inversión al 31 de Diciembre de 2016 (k)	Monto pagado de la inversión actualizado al 31 de Diciembre de 2016 (l)	Saldo pendiente por pagar de la inversión al 31 de Diciembre de 2016 (m = g - l)
" nada que informar en este apartado "										
A. Asociaciones Público Privadas (APP's) (A=a+b+c+d)										
a) APP 1										
b) APP 2										
c) APP 3										
d) APP XX										
B. Otros Instrumentos (B=a+b+c+d)										
a) Otro Instrumento 1										
b) Otro Instrumento 2										
c) Otro Instrumento 3										
d) Otro Instrumento XX										
C. Total de Obligaciones Diferentes de Financiamiento (C=A+B)										

 Nallely Esther Villa Ruiz
 Auxiliar Contable

 Pedro Orozco Villegas
 Contador

Sistema Estatal de Evaluación
Informe sobre Pasivos Contingentes
Progresos Fideicomiso Promotor Urbano de Sonora
Al 31 Diciembre de 2016
(PESOS)

CPCA-I-08

CUENTA PÚBLICA 2016

A Corto Plazo

A Mediano Plazo

" nada que informar en este apartado"

A Largo Plazo

Bajo protesta de decir verdad declaramos que los Estados Financieros y sus Notas, son razonablemente correctos y son responsabilidad del emisor

Nallely Esther Villa Ruiz
Auxiliar Contable

Pedro Orozco Villegas
Contador

Al 31 de DICIEMBRE de 2016
(PESOS)

PROGRESO FIDEICOMISO PROMOTOR URBANO DE SONORA
NOTAS AL ESTADO DE SITUACION FINANCIERA CON CIFRAS AL 31 DE DICIEMBRE DE 2016
NOTAS DE DESGLOSE
INFORMACION CONTABLE
ACTIVO
NOTA NUMERO 1
EFFECTIVO Y EQUIVALENTES

AL 31 DE DICIEMBRE DE 2016 Y AL 31 DE DICIEMBRE DEL 2015, EL EFECTIVO E INVERSIONES TEMPORALES SE ENCONTRABAN DE LA SIGUIENTE MANERA:

<u>CONCEPTO</u>	DICIEMBRE 2016	DICIEMBRE 2015
<u>FONDO FIJO DE CAJA</u>		
FONDO FIJO DE CAJA	\$ 0	0
SUBTOTAL DEL FONDO FIJO DE CAJA	0	0
<u>SALDO EN CUENTA DE CHEQUES</u>		
SANTANDER	57,501	1,534,288
BBVA BANCOMER	357,472	232,090
SUBTOTAL CUENTA DE CHEQUES	414,973	1,766,378
<u>INVERSIONES EN VALORES</u>		
SANTANDER	10,177,079	6,872,603
BBVA BANCOMER	1,607,403	614,160
SUBTOTAL INVERSIONES EN VALORES	11,784,482	7,486,763
TOTAL	12,199,455	9,253,141

NOTA NUMERO 2

DERECHOS A RECIBIR EFECTIVO Y EQUIVALENTES Y BIENES O SERVICIOS A RECIBIR
LA INTEGRACION DE ESTE RUBRO AL 31 DE DICIEMBRE DEL 2016 Y AL 31 DE DICIEMBRE DE 2015 SE PRESENTA A CONTINUACION:

**Sistema Estatal de Evaluación
Notas a los Estados Financieros
PROGRESO FIDEICOMISO PROMOTOR URBANO DE SONORA**

CUENTA PUBLICA: 2016

Al 31 de DICIEMBRE de 2016
(PESOS)

<u>CONCEPTO</u>		DICIEMBRE 2016		DICIEMBRE 2015
CLIENTES	(1)	\$ 1,434,202	\$	2,634,930
ANTICIPO A PROVEEDORES		0		0
DEUDORES DIVERSOS	(2)	<u>22,852,393</u>		<u>22,852,393</u>
TOTAL		24,286,595	\$	25,487,323
 MENOS				
RESERVA PARA CUENTAS INCOBRABLES		<u>(22,852,393)</u>		<u>(22,852,393)</u>
TOTAL		\$ 1,434,202	\$	2,634,930

(1)

EL SALDO DE LA CUENTA DE CLIENTES AL 31 DE DICIEMBRE DE 2016 Y AL 31 DE DICIEMBRE DE 2015, SE INTEGRA COMO SIGUE:

CLIENTE		DICIEMBRE 2016		DICIEMBRE 2015
ISSSTE		\$ 245,051	\$	4717,896
AGENCIA TURISSSTE		0		0
SAGARPA		139,557		193,995
S.R.E.		62,188		59,227
COMISION NACIONAL DEL AGUA		357,792		349,423
SEMARNAP		270		0
SAT		449,801		0
SEDESOL		0		1,135,904
JOSE RAMON MUNGUIA		0		3,663
PODER JUDICIAL DEL ESTADO		163,224		155,456
FIDEICOMISO PUENTE COLORADO		0		8,744
EMANUEL GALAZ ESCOBOZA		16,319		10,624
CA. Y ACCESOS S.A. DE C.V.		<u>0</u>		<u>0</u>
TOTAL		\$ 1,434,202	\$	2,634,930

(2)

EL SALDO DE DEUDORES DIVERSOS AL 31 DE DICIEMBRE DEL 2016 Y AL 31 DE DICIEMBRE DEL 2015, CORRESPONDE A HOTELERA RIO SONORA S.A. DE C.V. Y SERVICIOS INTEGRADOS VALLE GRANDE S.A. DE C.V. POR \$17,635,792 Y \$5,216,601 RESPECTIVAMENTE, POR LOS

**Sistema Estatal de Evaluación
Notas a los Estados Financieros
PROGRESO FIDEICOMISO PROMOTOR URBANO DE SONORA**

CUENTA PUBLICA: 2016

Al 31 de DICIEMBRE de 2016
(PESOS)

CUALES EXISTE UNA DEMANDA. LA TOTALIDAD DE ESTE RUBRO SE ENCUENTRA DENTRO DE LA RESERVA PARA CUENTAS INCOBRABLES.

NOTA NUMERO 3**INVENTARIOS**

ESTA CUENTA SE INTEGRA POR UN TERRENO AL 31 DE DICIEMBRE DE 2016 QUE SE DETALLAN COMO SIGUE:

DESCRIPCION	VALOR
<u>MANZANA 26 LOTE D</u>	
ESCRITURA PUBLICA NUMERO 2156 VOLUMEN 132 CON FECHA 05 DE OCTUBRE DE 1993 NOTARIO NUMERO 5 PROSPERO SOTO WENDLANT MANZANA 26 LOTE D 1,525 METROS CUADRADOS.	925,714

TOTAL INVENTARIO DE TERRENOS	\$ 925,714
ACTUALIZACION	2,855,607
TOTAL	\$ 3,781,321

NOTA NUMERO 4**ACTIVO NO CIRCULANTE**

EL SALDO DE ESTA CUENTA SE INTEGRA COMO SIGUE AL 31 DE DICIEMBRE DE 2016

DICIEMBRE 2016

CONCEPTO	MONTO ORIGINAL	REEXPRESION	\$	NETO
TERRENO	\$ 17,263,888	81,930,867		99,194,755
EDIFICIO	221,372,959	982,177,888		1,203,550,847
EQUIPO DE OFICINA	18,019	0		18,019
EQUIPO DE COMPUTO	53,550	0		53,550
EQUIPO DE REFRIGERACION	2,672	0		2,672
EQUIPO ELECTRICO	294,000	0		294,000
SOFTWARE	30,086	0		30,086
TOTAL	\$ 239,035,174	1,064,108,755		1,303,143,929

Sistema Estatal de Evaluación
Notas a los Estados Financieros
PROGRESO FIDEICOMISO PROMOTOR URBANO DE SONORA

CUENTA PUBLICA: 2016

Al 31 de DICIEMBRE de 2016
(PESOS)

MENOS

DEPRECIACION EDIFICIO	81,166,842	6,920,709	88,087,551
DEP. EQ. DE OFICINA	7,496	0	7,496
DEP. EQ. DE COMPUTO	6,694	0	6,694
DEP. EQ. DE REFRIGERACION	1,380	0	1,380
DEP. EQ. ELECTRICO	34,300	0	34,300
DEP. SOFWARE	16,472	0	16,472
TOTAL	81,233,184	6,920,709	88,153,893
TOTAL NETO	\$ 157,801,990	1,057,188,046	1,214,990,036

AL 31 DE DICIEMBRE DEL 2016, LA DEPRECIACION CARGADA A RESULTADOS ASCENDIO A \$3,721,027

LA DEPRECIACION ES EN LINEA RECTA Y SUS PORCENTAJES ANUALES SON LOS SIGUIENTES:

EDIFICIOS	1.6666%
EQUIPO DE OFICINA	10%
EQUIPO DE COMPUTO	30%
EQUIPO DE REFRIGERACION	10%
EQUIPO ELECTRICO	5%

EL ACTIVO MAYOR QUE ES EL EDIFICIO DENOMINADO CENTRO DE GOBIERNO SE INAUGURO EL AÑO DE 1994 POR LO QUE A LA FECHA TIENE 22 AÑOS FUNCIONANDO Y SE ENCUENTRA EN BUENAS CONDICIONES.

PASIVO

**NOTA NUMERO 5
CUENTAS POR PAGAR A CORTO PLAZO
IMPUESTOS POR PAGAR**

AL 31 DE DICIEMBRE DE 2016 Y AL 31 DE DICIEMBRE DEL 2015, EL SALDO DE DICHA CUENTA SE ENCUENTRA INTEGRADA DE LA SIGUIENTE MANERA:

CONCEPTO	DICIEMBRE 2016	DICIEMBRE 2015
I.S.P.T	58,473	46,085
RETENCION 10% HONORARIOS	5,851	5,850
RETENCION IVA	5,851	5,850
IVA POR PAGAR	175,658	384,710
IVA PENDIENTE DE PAGAR	203,499	369,029

**Sistema Estatal de Evaluación
Notas a los Estados Financieros
PROGRESO FIDEICOMISO PROMOTOR URBANO DE SONORA**

EPCA-I-09

CUENTA PUBLICA: 2016

Al 31 de DICIEMBRE de 2016
(PESOS)

ISSSTESON		-70		-2
TOTAL	\$	449,262		811,522

LOS SALDOS DE IMPUESTOS POR PAGAR SON FACTIBLES DE PAGAR

NOTA NUMERO 6

FONDOS Y BIENES DE TERCEROS EN GARANTIA Y/O ADMINISTRACION A CORTO PLAZO

AL 31 DE DICIEMBRE DE 2016 Y DICIEMBRE DE 2015, EL SALDO DE DICHA CUENTA SE ENCUENTRA INTEGRADA DE LA SIGUIENTE MANERA:

CONCEPTO	\$ DICIEMBRE 2016	DICIEMBRE 2015
EMANUEL GALAZ	<u>12,697</u>	<u>12,697</u>
TOTAL	12,697	12,697

ARRENDATARIO DE UN LOCAL DEL CENTRO DE GOBIERNO EL CUAL DEPOSITO DOS MESES DE ARRENDAMIENTO EN GARANTIA.

**NOTA NUMERO 7
CUENTAS POR PAGAR A LARGO PLAZO
IMPUESTOS POR PAGAR
DOCUMENTOS POR PAGAR A LARGO PLAZO**

AL 31 DE DICIEMBRE DE 2016 Y AL 31 DE DICIEMBRE DEL 2015, EL SALDO DE DICHA CUENTA SE ENCUENTRA INTEGRADA DE LA SIGUIENTE MANERA:

CONCEPTO	DICIEMBRE 2016	DICIEMBRE 2015
CREDITO BANCARIO DEL BAJIO	<u>\$ 428,768,835</u>	<u>441,735,146</u>
TOTAL	\$ 428,768,835	441,735,146

**Sistema Estatal de Evaluación
Notas a los Estados Financieros
PROGRESO FIDEICOMISO PROMOTOR URBANO DE SONORA**

CUENTA PUBLICA: 2016

Al 31 de DICIEMBRE de 2016
(PESOS)

CON FECHA 26 DE JUNIO DE 2008 SE FIRMO CONVENIO MODIFICATORIO AL CONTRATO DE APERTURA DE CREDITO SIMPLE Y REESTRUCTURA DE PASIVOS CELEBRADO CON BANCO DEL BAJIO S.A. CON UNA TASA DE INTERES DE 0.80 PUNTOS ADICIONADOS A LA TASA DE INTERES INTERBANCARIO DE EQUILIBRIO, Y VENCIMIENTOS MENSUALES DE CAPITAL MAS INTERESES, A PARTIR DEL 25 DE JULIO DE 2012, SIENDO EL ULTIMO DE ELLOS EL 25 DE JUNIO DE 2028. COMO OBLIGADO SOLIDARIO Y AVALISTA SE ENCUENTRA EL GOBIERNO DEL ESTADO DE SONORA.

**NOTAS AL ESTADO DE VARIACIONES EN LA HACIENDA PÚBLICA/PATRIMONIO CON
CIFRAS AL 31 DE DICIEMBRE DEL 2016 Y 31 DE DICIEMBRE DEL 2015**

**NOTA NUMERO 1
PATRIMONIO**

AL 31 DE DICIEMBRE DE 2016 Y AL 31 DE DICIEMBRE DEL 2015, EL SALDO DE DICHA CUENTA SE ENCUENTRA INTEGRADA DE LA SIGUIENTE MANERA:

CONCEPTO	DICIEMBRE 2016	DICIEMBRE 2015
PATRIMONIO CONTRIBUIDO	\$ 571,136,266	\$ 572,870,489
REMANETES ACUMULADOS	219,123,587	209,794,149
REMANENTE DEL EJERCICIO	12,914,369	10,051,959
TOTAL	\$ 803,174,222	\$ 792,716,597

EL PATRIMONIO SE INTEGRA POR LOS DERECHOS SOBRE LOS BIENES MUEBLES E INMUEBLES Y RECURSOS QUE LE SON TRANSFERIDOS POR EL GOBIERNO ESTATAL.

EL PATRIMONIO SE MODIFICA EN EL MES DE DICIEMBRE DEL 2016 EN \$12,914,369 QUE ES LA UTILIDAD ACUMULADA AL 31 DE DICIEMBRE DEL 2016. ASI COMO DEL PATRIMONIO CONTRIBUIDO BAJA POR LA ENTREGA DE UN TERRENO AL GOBIERNO DEL ESTADO FIDEICOMITENTE Y FIDEICOMISARIO DEL FIDEICOMISO DE SONORA ESTE ES EN EL QUE SE ENCUENTRA EL HOSPITAL ONCOLOGICO, POR \$234,223, ASI COMO SU PATRIMONIO GENERADO POR \$722,521 DERIVADO DE LA ACTUALIZACION DEL TERRENO ENTREGADO.

**Sistema Estatal de Evaluación
Notas a los Estados Financieros
PROGRESO FIDEICOMISO PROMOTOR URBANO DE SONORA**

CUENTA PUBLICA: 2016

Al 31 de DICIEMBRE de 2016
(PESOS)

LOS RECURSOS QUE MODIFICAN EL PATRIMONIO SON RECURSOS PROPIOS POR EL ARRENDAMIENTO DEL EDIFICIO CENTRO DE GOBIERNO.

NOTAS AL ESTADO DE ACTIVIDADES CON CIFRAS AL 31 DE DICIEMBRE DE 2016

NOTA NUMERO 1

INGRESOS DE GESTION

LOS INGRESOS POR VENTA DE BIENES Y SERVICIOS SE DEBIO AL ARRENDAMIENTO DEL CENTRO DE GOBIERNO Y NUESTROS CLIENTES FUERON:
AL 31 DE DICIEMBRE DEL 2016 Y AL 31 DE DICIEMBRE DEL 2015.

NOMBRE DEL CLIENTE

	DICIEMBRE 2016	DICIEMBRE 2015
ISSSTE	2,942,635	\$ 2,245,443
AGENCIA TURISSSTE	83,728	80,698
SAGARPA	1,836,585	1,765,562
S.R.E	640,776	610,660
C.N.A	3,694,082	3,915,942
SEMARNAP	691,918	676,487
SAT	4,265,355	5,816,394
SEDESOL	2,333,147	423,128
JOSE RAMON MUNGUIA	41,960	37,767
PODER JUDICIAL DEL ESTADO	1,661,734	1,602,907
FIDEICOMISO PUENTE COLORADO	103,939	82,916
EMANUEL GALAZ ESCOBOZA	51,362	63,390
CAN. Y ACCESOS S.A. DE C.V.	79,940	187,344
TOTALES	\$ 18,427,162	\$ 17,508,640

EN EL EJERCICIO SE OBTUVIERON PARTICIPACIONES DEL GOBIERNO DEL ESTADO DE SONORA, LOS CUALES SON VIRTUALES, AL 31 DE DICIEMBRE DEL 2016 POR \$25,607,223, Y AL 31 DE DICIEMBRE DEL 2015 \$19,921,627, DICHA CANTIDAD SE UTILIZA PARA EL PAGO POR LA AMORTIZACION DEL CREDITO DEL CENTRO DE GOBIERNO AL BANCO DEL BAJIO S.A.

**Sistema Estatal de Evaluación
Notas a los Estados Financieros
PROGRESO FIDEICOMISO PROMOTOR URBANO DE SONORA**

CUENTA PUBLICA: 2016

Al 31 de DICIEMBRE de 2016
(PESOS)

ASI MISMO SE OBTUVIERON \$345,379 POR CONCEPTO DE PRODUCTOS FINANCIEROS, AL 31 DE DICIEMBRE DEL 2016 Y AL 31 DE DICIEMBRE DEL 2015 EXISTIA UN INGRESO POR \$176,977. ASI MISMO \$1,025 DE OTROS INGRESOS VARIOS.

LAS VENTAS A CREDITO FUERON POR \$1,034,564 AL 31 DE DICIEMBRE DEL 2016.

LOS EGRESOS AL 31 DE DICIEMBRE DEL 2016 Y AL 31 DE DICIEMBRE DEL 2015 FUERON DE LA SIGUIENTE MANERA.

CONCEPTO	DICIEMBRE 2016	DICIEMBRE 2015
SERVICIOS PERSONALES	1,920,236	\$ 1,640,428
MATERIALES Y SUMINISTROS	49,882	48,961
SERVICIOS GENERALES	2,098,748	3,046,692
GASTOS FINANCIEROS	22,640,912	18,760,301
DEPRECIACIONES	3,721,027	3,712,006
OTROS GASTOS	28	0
TOTAL DE EGRESOS	30,430,833	27,208,388
UTILIDAD (O PERDIDA)	12,914,369	10,051,959

**NOTA NUMERO 1
AL ESTADO DE FLUJO DE EFECTIVO
NOTAS DE MEMORIA
NOTA NUMERO 1
CUENTAS DE ORDEN**

ESTIMACION DE INGRESOS 15,777,090

CONCEPTO	DICIEMBRE 2016
INGRESO DEVENGADO	\$ 18,772,542
INGRESOS RECAUDADOS	\$ 18,772,542

Sistema Estatal de Evaluación
Notas a los Estados Financieros
PROGRESO FIDEICOMISO PROMOTOR URBANO DE SONORA

CUENTA PUBLICA: 2016

Al 31 de DICIEMBRE de 2016
(PESOS)

PRESUPUESTO DE EGRESOS APROBADOS \$15,777,090

CONCEPTO	DICIEMBRE 2016
PRESUPUESTO DE EGRESOS COMPROMETIDOS	1,708,224
PRESUPUESTO DE EGRESOS DEVENGADO	14,068,866
PRESUPUESTO DE EGRESOS PAGADO	14,068,866

**NOTAS DE GESTION ADMINISTRATIVA
NOTA NUMERO 1**

NOTAS A LOS ESTADOS FINANCIEROS
AL 31 DE DICIEMBRE DEL 2016 Y AL 31 DE DICIEMBRE DEL 2015

1. Introducción

El gobierno del estado compra al gobierno federal 713 hectáreas para desarrollar parte del rio sonora en la ciudad de Hermosillo sonora.

2.- panorama económico y financiero

3.-Autorizacion e Historia

Operaciones.- Progreso, Fideicomiso Promotor Urbano de Sonora (Fideicomiso Progreso), fue creado el 21 de Junio de 1991, mediante decreto publicado en el Boletín Oficial el 24 de Junio de 1991, bajo la denominación de Fideicomiso Programa Especial de Hermosillo, donde se creó una entidad de la Administración Pública Paraestatal y de Garantía.

El 24 de abril de 1992, mediante publicación en el Boletín Oficial del Estado el 4 de Mayo de 1992, se autorizó modificar la denominación de la entidad pública paraestatal ya referida, por el de Progreso, Fideicomiso Promotor Urbano de Sonora, así como ampliar sus finalidades.

El decreto original fue suscrito por Banamex, S.A. como institución fiduciaria, y a partir del 27 de mayo de 1994 se constituye a nombre de BBVA Bancomer, S.A., según consta en escritura pública número 1155, volumen 45, ante la fe del Notario Público 97.

Este Fideicomiso está integrado por:

**Sistema Estatal de Evaluación
Notas a los Estados Financieros
PROGRESO FIDEICOMISO PROMOTOR URBANO DE SONORA**

CUENTA PUBLICA: 2016

Al 31 de DICIEMBRE de 2016
(PESOS)

Fiduciario	BBVA Bancomer s.a.
Fideicomitente y Fideicomisario	Gobierno del Estado de Sonora

4.- organización y objeto social

El objetivo principal de Fideicomiso Progreso es operar como instrumento de carácter público que cumpla con los fines de estrategias dictadas por el Gobierno del Estado de Sonora, a través del Programa estatal de desarrollo. El

Gobierno del Estado de Sonora determinará los programas nuevos o procesos que se integran a la estructura de Fideicomiso Progreso.

Actualmente el cumplimiento de su objeto, Fideicomiso Progreso cuenta con los siguientes Órganos y Unidades administrativas:

- Órganos de Gobierno, integrado por el Comité Técnico y el Director General
- Unidades Administrativas, actualmente en funciones solo la Gerencia de Administración y Contabilidad.

El Comité Técnico se integra de la siguiente manera:

Presidente:	El Gobernador del Estado
Vicepresidente:	El Secretario de la División Jurídica del Ejecutivo
Secretario:	Coordinador Ejecutivo de Estudios Legislativos y Reglamentarios del Ejecutivo Estatal.
Tesorero:	Secretario de Hacienda
Vocales:	El Secretario de Infraestructura y Desarrollo y el Secretario de Gobierno.

5.- Bases de Preparación de los Estados Financieros

Bases de presentación de los estados financieros.- Los estados financieros del Fideicomiso Progreso hasta el ejercicio 2007 fueron preparados considerando re-expresión de estados financieros según el Boletín B-10 de las Normas de Información Financiera.

Durante el año 2011, se sustituyó la actualización efectuada según el Boletín B-10 y aplicando las normas contables y postulados básicos, citados en la **Ley General de Contabilidad Gubernamental, las normas específicas de información Financiera Gubernamental emitidas por la Secretaria de Hacienda y Crédito Público** (NEIFG 003-Bienes Nacionales, NEIFG 004-Valor de uso, Depreciación-Revaluación y NEIFGSP 007-Norma de Información Financiera para el Reconocimiento de los efectos de la Inflación) y el **Acuerdo por el que se emiten los Postulados Básicos de Contabilidad del Consejo Nacional de Armonización Contable**

**Sistema Estatal de Evaluación
Notas a los Estados Financieros
PROGRESO FIDEICOMISO PROMOTOR URBANO DE SONORA**

CUENTA PUBLICA: 2016

Al 31 de DICIEMBRE de 2016
(PESOS)

(CONAC) y sus **Principales Reglas de Registro y Valoración del Patrimonio** (Elementos Generales)- páginas 23 y 25, así como las **Consideraciones y Generalidades de la Metodología del Instituto de Administración y Avalúos de Bienes Nacionales** (INDAABIN) se revaluaron los terrenos y Edificios, utilizando los factores de actualización derivados de los índices nacionales de precio al consumidor, desde las fechas de adquisición hasta el 31 de diciembre de 2012.

- a) **Inversiones Temporales.**- Estas se registran al costo de adquisición, el cual no excede a su valor de mercado. Los intereses devengados se registran conforme se cobran.
- b) **Derechos a Recibir Efectivo.**- El registro de los derechos a recibir efectivo se hace al momento de devengarse el ingreso y expedirse el comprobante correspondiente. El posible quebranto que pudiera existir por la incobrabilidad de una cuenta, el Comité Técnico resuelve en su momento el cancelar la cuenta y reconocerla en resultados o crear la reserva para cuentas incobrables.
- c) **Bienes Inmuebles y Bienes Muebles.**-Se registran al costo de adquisición; en el caso de los bienes adjudicados, se considera el valor asignado por avalúo realizado por un perito autorizado.

6.- políticas de contabilidad significativas

Las **PRINCIPALES REGLAS DE REGISTRO Y VALORACION DEL PATRIMONIO (ELEMENTOS GENERALES)**, de la CONAC, en su página 17, bajo el título: Consideraciones Adicionales a los valores de los activos y de los pasivos, menciona el inciso b) Cifra reexpresada, y cita los índices de precios para medir los efectos inflacionarios, etc. En la página 21, bajo el título V. Valor Inicial y Posterior del Activo, Pasivo y Hacienda Pública, presenta las reglas de reconocimiento aplicables a dichos rubros en la página 26, bajo el título Hacienda Pública/Patrimonio, cita el Reconocimiento de los efectos de la inflación y recomienda su actualización mediante el uso del índice Nacional de Precios al Consumidor (INPC).

Las **REGLAS ESPECÍFICAS DEL REGISTRO Y VALORACION DEL PATRIMONIO**, en sus páginas 20 y 21, inciso D. Reglas específicas de otros eventos, Número 14. Reconocimiento de los efectos de la inflación, argumenta que: ...existe una desconexión de la contabilidad inflacionaria, que señala, que ante el cambio de un entorno inflacionario a uno no inflacionario, no debe reconocerse los efectos de la inflación del período. Asimismo, considerando que los entes públicos federales, estatales y municipales están en proceso de integración de su inventario a más tardar el 31 de Diciembre de 2013 y que las principales Reglas del Registro y Valoración del Patrimonio (Elementos Generales) son obligatorios a más tardar el 31 de Diciembre de 2013, no se considera oportuno incluir el reconocimiento de los efectos de la inflación en esta etapa.

Considerando, que el factor de actualización, resultante de comparar los INPC de Dic. 2012 107.2460 (fecha de los presentes estados financieros) contra Feb. 1994 18.6651 (fecha de adquisición y terminación de los inmuebles), fue de 5.7458; considerando que Fideicomiso Progreso, tiene un pasivo al 31 de Dic. 2012 de \$474,467.030, con garantía en los bienes inmuebles hasta el 31 de Dic. 2012, para presentar los valores de los activos fijos y del patrimonio lo más apegado a la realidad.

Sistema Estatal de Evaluación
Notas a los Estados Financieros
PROGRESO FIDEICOMISO PROMOTOR URBANO DE SONORA

CUENTA PUBLICA: 2016

Al 31 de DICIEMBRE de 2016
(PESOS)

Se reconoce como un gasto, la depreciación de los bienes muebles e inmuebles.

En octubre 2012, se incorporó en la Contabilidad del Fideicomiso Progreso, el nuevo catálogo de cuentas por recomendación del Consejo Nacional de Armonización Contable (CONAC).

7.-POSICION EN MONEDA EXTRANJERA Y PROTECCION POR REGISTRO CAMBIARIO NO APLICA EN ESTE FIDEICOMISO.

8.- REPORTE ANALITICO DEL ACTIVO SE ENCUENTRA EN LA NOTA 4 DE NOTAS DE DESGLOSE

9.-FIDEICOMISOS MANDATOS Y ANALOGOS NO APLICA EN ESTE FIDEICOMISO

10- REPORTE DE RECAUDACION SE ENCUENTRA EN LA NOTA 1 DE INGRESOS DE GESTION

11.- INFORMACION SOBRE LA DEUDA Y EL REPORTE ANALITICO DE LA DEUDA SE ENCUENTRA EN LA NOTA 7 DE NOTAS DE DESGLOSE.

12.- CALIFICACIONES OTORGADAS NO APLICA EN ESTE FIDEICOMISO

13.- PROCESO DE MEJORA NO APLICA EN ESTE FIDEICOMISO

14.- INFORMACION POR SEGMENTOS NO APLICA EN ESTE FIDEICOMISO

15.- EVENTOS POSTERIORES NO SE ESPERAN AJUSTES A LOS RESULTADOS DEL 2015

16.- PARTES RELACIONADAS NO APLICA EN ESTE FIDEICOMISO

17.- RESPONSABILIDAD SOBRE LA PRESENTACION RAZONABLE DE LOS ESTADOS FINANCIEROS

BAJO PROTESTA DE DECIR VERDAD DECLARAMOS QUE LOS ESTADOS FINANCIEROS Y SUS NOTAS, SON RAZONABLEMENTE CORRECTOS Y SON RESPONSABILIDAD DEL EMISOR.

C.P. PEDRO OROZCO VILLEGAS

CONTADOR

HERMOSILLO SONORA A 13 DE MARZO DE 2017

Sistema Estatal de Evaluación
Estado Analítico de Ingresos
Progresos Fideicomiso Promotor Urbano de Sonora
Del 01 de Enero al 31 de Diciembre de 2016

CPCA-II-010

CUENTA PUBLICA 2016

(PESOS)

Rubros de los Ingresos	Ingresos Estimado Original Anual (1)	Ampliaciones y Reducciones (+ ó -) (2)	Ingresos Modificado Anual (3= 1 +2)	Ingresos Devengado Acumulado (4)	Ingresos Recaudado Acumulado (5)	Diferencia (6= 5 - 1)
Impuestos			0			0
Cuotas y Aportaciones de Seguridad Social	0	0	0	0	0	0
Contribuciones de Mejoras			0			0
Derechos			0			0
Productos	0	0	0	0	0	0
Corriente			0			0
Capital			0			0
Aprovechamientos	0	0	0	0	0	0
Corriente			0			0
Capital			0			0
Ingresos por Ventas de Bienes y Servicios	15,777,090		15,777,090	18,427,162	18,427,162	2,650,072
Participaciones y Aportaciones			0			0
Transferencias, Asignaciones, Subsidios y Otras Ayudas <u>FEDERALES</u>	0	0	0	0	0	0
Transferencias, Asignaciones, Subsidios y Otras Ayudas <u>ESTATALES</u>	35,937,735		35,937,735	25,607,223	25,607,223	-10,330,512
Ingresos Derivados de Financiamientos			0			0
Total	51,714,825	0	51,714,825	44,034,385	44,034,385	-7,680,440
					Ingresos Excedentes 1	

Sistema Estatal de Evaluación
Estado Analítico de Ingresos
Progresos Fideicomiso Promotor Urbano de Sonora
Del 01 de Enero al 31 de Diciembre de 2016
(PESOS)

CPCA-II-010

CUENTA PUBLICA 2016

Estado Analítico de Ingresos Por Fuente de Financiamiento	Ingresos Estimado Original Anual (1)	Ampliaciones y Reducciones (+ ó -) (2)	Ingresos Modificado Anual (3= 1 +2)	Ingresos Devengado Acumulado (4)	Ingresos Recaudado Acumulado (5)	Diferencia (6= 5 - 1)
Ingresos del Gobierno	0	0	0	0	0	0
Impuestos	0	0	0	0	0	0
Contribuciones de Mejoras			0			0
Derechos			0			0
Productos	0	0	0	0	0	0
Corriente			0			0
Capital			0			0
Aprovechamientos	0	0	0	0	0	0
Corriente			0			0
Capital			0			0
Participaciones y Aportaciones			0			0
Transferencias, Asignaciones, Subsidios y Otras Ayudas			0			0
Ingresos de Organismos y Empresas	51,714,825	0	51,714,825	44,034,385	44,034,385	-7,680,440
Cuotas y aportaciones de Seguridad Social			0			0
Ingresos por ventas de Bienes y Servicios	15,777,090		15,777,090	18,427,162	18,427,162	2,650,072
Transferencias, Asignaciones, Subsidios y Otras Ayudas, FEDERALES	0	0	0	0	0	0
Transferencias, Asignaciones, Subsidios y Otras Ayudas, ESTATALES	35,937,735		35,937,735	25,607,223	25,607,223	-10,330,512
Ingresos derivados de Financiamiento	0	0	0	0	0	0
Ingresos Derivados de Financiamientos			0			0
Total	51,714,825	0	51,714,825	44,034,385	44,034,385	-7,680,440
					Ingresos Excedentes 1	

Nallely Esther Villa Ruiz
Auxiliar Contable

Pedro Orozco Villegas
Contador

Concepto (c)	Ingreso					Diferencia (e)
	Estimado (d)	Ampliaciones/ (Reducciones)	Modificado	Devengado	Recaudado	
i4) Fondo de Compensación de Repecos-Intermedios	-	-	-	-	-	-
i5) Otros Incentivos Económicos	-	-	-	-	-	-
J. Transferencias	35,937,735.00	-	35,937,735.00	25,607,223.00	25,607,223.00	10,330,512.00
K. Convenios	-	-	-	-	-	-
k1) Otros Convenios y Subsidios	-	-	-	-	-	-
L. Otros Ingresos de Libre Disposición (L=I1+I2)	-	-	-	-	-	-
I1) Participaciones en Ingresos Locales	-	-	-	-	-	-
I2) Otros Ingresos de Libre Disposición	-	-	-	-	-	-
I. Total de Ingresos de Libre Disposición (I=A+B+C+D+E+F+G+H+I+J+K+L)	51,714,825.00	-	51,714,825.00	44,034,385.00	44,034,385.00	7,680,440.00
Ingresos Excedentes de Ingresos de Libre Disposición						
Transferencias Federales Etiquetadas						
A. Aportaciones (A=a1+a2+a3+a4+a5+a6+a7+a8)	-	-	-	-	-	-
a1) Fondo de Aportaciones para la Nómina Educativa y Gasto Operativo	-	-	-	-	-	-
a2) Fondo de Aportaciones para los Servicios de Salud	-	-	-	-	-	-
a3) Fondo de Aportaciones para la Infraestructura Social	-	-	-	-	-	-
a4) Fondo de Aportaciones para el Fortalecimiento de los Municipios y de las Demarcaciones Territoriales del Distrito Federal	-	-	-	-	-	-
a5) Fondo de Aportaciones Múltiples	-	-	-	-	-	-
a6) Fondo de Aportaciones para la Educación Tecnológica y de Adultos	-	-	-	-	-	-
a7) Fondo de Aportaciones para la Seguridad Pública de los Estados y del Distrito Federal	-	-	-	-	-	-
a8) Fondo de Aportaciones para el Fortalecimiento de las Entidades Federativas	-	-	-	-	-	-
B. Convenios (B=b1+b2+b3+b4)	-	-	-	-	-	-
b1) Convenios de Protección Social en Salud	-	-	-	-	-	-
b2) Convenios de Descentralización	-	-	-	-	-	-
b3) Convenios de Reasignación	-	-	-	-	-	-
b4) Otros Convenios y Subsidios	-	-	-	-	-	-
C. Fondos Distintos de Aportaciones (C=c1+c2)	-	-	-	-	-	-
c1) Fondo para Entidades Federativas y Municipios Productores de Hidrocarburos	-	-	-	-	-	-

Concepto (c)	Ingreso					Diferencia (e)
	Estimado (d)	Ampliaciones/ (Reducciones)	Modificado	Devengado	Recaudado	
c2) Fondo Minero	-	-	-	-	-	-
D. Transferencias, Subsidios y Subvenciones, y Pensiones y Jubilaciones	-	-	-	-	-	-
E. Otras Transferencias Federales Etiquetadas	-	-	-	-	-	-
II. Total de Transferencias Federales Etiquetadas (II = A + B + C + D + E)	-	-	-	-	-	-
III. Ingresos Derivados de Financiamientos (III = A)	-	-	-	-	-	-
A. Ingresos Derivados de Financiamientos	-	-	-	-	-	-
IV. Total de Ingresos (IV = I + II + III)	51,714,825.00	-	51,714,825.00	44,034,385.00	44,034,385.00	7,680,440.00
Datos Informativos						
1. Ingresos Derivados de Financiamientos con Fuente de Pago de Ingresos de Libre Disposición	-	-	-	-	-	-
2. Ingresos Derivados de Financiamientos con Fuente de Pago de Transferencias Federales Etiquetadas	-	-	-	-	-	-
3. Ingresos Derivados de Financiamientos (3 = 1 + 2)	-	-	-	-	-	-

Nallely Esther Villa Ruiz
Auxiliar Contable

Pedro Orozco Villegas
Contador

Sistema Estatal de Evaluación
 Conciliación entre los Ingresos Presupuestarios y Contables
 Progresos Fideicomiso Promotor Urbano de Sonora
 Al 31 Diciembre de 2016

CPCA-II-10-B

(PESOS)

CUENTA PÚBLICA 2016

1. Ingresos Presupuestarios		44,034,385.00
(MAS)		
2. Ingresos contables no presupuestarios		-689,183.00
Incremento por variación de inventarios		
Disminución del exceso de estimaciones por pérdida o deterioro u obsolescencia		
Disminución del exceso de provisiones		
Otros Ingresos y beneficios varios	-	1,034,562.00
Otros Ingresos contables no presupuestarios	345,379.00	
(MENOS)		
3. Ingresos presupuestarios no contables		0.00
Productos de capital		
Aprovechamientos de capital		
Ingresos derivados de financiamientos		
Otros Ingresos presupuestarios no contables		
4. Ingresos Contables (4= 1 + 2 - 3)		43,345,202.00

Nallely Esther Villa Ruiz
Auxiliar Contable

Pedro Orozco Villegas
Contador

Sistema Estatal de Evaluación
Estado Analítico del Ejercicio Presupuesto de Egresos
Clasificación por Objeto del Gasto (Capítulo y Concepto)
Progresos Fideicomiso Promotor Urbano de Sonora
Del 01 de Enero al 31 de Diciembre de 2016

CPCA-II-11

CUENTA PÚBLICA 2016

(PESOS)

Ejercicio del Presupuesto por Capítulo del Gasto	Egresos Aprobado Anual (1)	Ampliaciones/ (Reducciones) (2)	Egresos Modificado Anual (3=1+2)	Egresos Devengado Acumulado (4)	Egresos Pagado Acumulado (5)	Subejercicio (6 = 3 - 4)
Servicios Personales	2,655,859	0	2,655,859	1,920,237	1,920,237	735,622
Remuneraciones al Personal de Carácter Permanente	1,286,750		1,286,750	1,018,633	1,018,633	268,117
Remuneraciones al Personal de Carácter Transitorio			0			0
Remuneraciones Adicionales y Especiales	670,638		670,638	486,737	486,737	183,901
Seguridad Social	695,571		695,571	413,417	413,417	282,154
Otras Prestaciones Sociales y Económicas	2,900		2,900	1,450	1,450	1,450
Previsiones			0			0
Pago de Estímulos a Servidores Públicos			0			0
Materiales y Suministros	108,500	0	108,500	49,881	49,881	58,619
Materiales de Administración, Emisión de Documentos y Artículos Oficiales	70,000		70,000	46,109	46,109	23,891
Alimentos y Utensilios	15,000		15,000	3,129	3,129	11,871
Materias Primas y Materiales de Producción y Comercialización	3,500		3,500			3,500
Materiales y Artículos de Construcción y de Reparación	20,000		20,000	643	643	19,357
Productos Químicos, Farmacéuticos y de Laboratorio			0			0
Combustibles, Lubricantes y Aditivos			0			0
Vestuario, Blancos, Prendas de Protección y Artículos Deportivos			0			0
Materiales y Suministros Para Seguridad			0			0
Herramientas, Refacciones y Accesorios Menores			0			0
Servicios Generales	3,012,731	0	3,012,731	2,098,748	2,098,748	913,983
Servicios Básicos	71,125		71,125	46,607	46,607	24,518
Servicios de Arrendamiento			0			0
Servicios Profesionales, Científicos, Técnicos y Otros Servicios	700,000		700,000	353,250	353,250	346,750
Servicios Financieros, Bancarios y Comerciales	600,000		600,000	465,606	465,606	134,394
Servicios de Instalación, Reparación, Mantenimiento y Conservación	922,570	-33,680	888,890	483,656	483,656	405,234
Servicios de Comunicación Social y Publicidad.			0			0
Servicios de Traslado y Viáticos	1,000		1,000			1,000
Servicios Oficiales	24,609		24,609	17,600	17,600	7,009

Ejercicio del Presupuesto por Capítulo del Gasto	Egresos Aprobado Anual (1)	Ampliaciones/ (Reducciones) (2)	Egresos Modificado Anual (3=1+2)	Egresos Devengado Acumulado (4)	Egresos Pagado Acumulado (5)	Subejercicio (6 = 3 - 4)
Otros Servicios Generales	693,427	33,680	727,107	732,029	732,029	-4,922
Transferencias, Asignaciones, Subsidios y Otras Ayudas	0	0	0	0	0	0
Transferencias Internas y Asignaciones al Sector Público			0			0
Transferencias al Resto del Sector Público			0			0
Subsidios y Subvenciones			0			0
Ayudas Sociales			0			0
Pensiones y Jubilaciones			0			0
Transferencias a Fideicomisos, Mandatos y Otros Análogos			0			0
Transferencias a la Seguridad Social			0			0
Donativos			0			0
Transferencias al Exterior			0			0
Bienes Muebles, Inmuebles e Intangibles	0	0	0	0	0	0
Mobiliario y Equipo de Administración	0		0			0
Mobiliario y Equipo Educativo y Recreativo			0			0
Equipo e Instrumental Médico y de Laboratorio			0			0
Vehículos y Equipo de Transporte			0			0
Equipo de Defensa y Seguridad			0			0
Maquinaria, Otros Equipos y Herramientas			0			0
Activos Biológicos			0			0
Bienes Inmuebles			0			0
Activos Intangibles			0			0
Inversión Pública	0	0	0	0	0	0
Obra Pública en Bienes de Dominio Público			0			0
Obra Pública en Bienes Propios			0			0
Proyectos Productivos y Acciones de Fomento			0			0
Inversiones Financieras y Otras Provisiones	10,000,000	0	10,000,000	10,000,000	10,000,000	0
Inversiones Para el Fomento de Actividades Productivas.			0			0
Acciones y Participaciones de Capital	10,000,000		10,000,000	10,000,000	10,000,000	0

Ejercicio del Presupuesto por Capítulo del Gasto	Egresos Aprobado Anual (1)	Ampliaciones/ (Reducciones) (2)	Egresos Modificado Anual (3=1+2)	Egresos Devengado Acumulado (4)	Egresos Pagado Acumulado (5)	Subejercicio (6 = 3 - 4)
Compra de Títulos y Valores			0			0
Concesión de Préstamos			0			0
Inversiones en Fideicomisos, Mandatos y Otros Análogos			0			0
Otras Inversiones Financieras			0			0
Provisiones para Contingencias y Otras Erogaciones Especiales			0			0
Participaciones y Aportaciones	0	0	0	0	0	0
Participaciones			0			0
Aportaciones			0			0
Convenios			0			0
Deuda Pública	35,937,735	0	35,937,735	22,640,912	22,640,912	13,296,823
Amortización de la Deuda Pública			0			0
Intereses de la Deuda Pública	35,937,735		35,937,735	22,640,912	22,640,912	13,296,823
Comisiones de la Deuda Pública			0			0
Gastos de la Deuda Pública			0			0
Costo por Coberturas			0			0
Apoyos Financieros			0			0
Adeudos de Ejercicios Fiscales Anteriores (Adefas)			0			0
Total del Gasto	51,714,825	0	51,714,825	36,709,778	36,709,778	15,005,047

Nallely Esther Villa Ruiz
Auxiliar Contable

Pedro Orozco Villegas
Contador

Sistema Estatal de Evaluación
Progresos Fideicomiso Promotor Urbano de Sonora

CPCA-II-11-A

Estado Analítico del Ejercicio del Presupuesto de Egresos Detallado - LDF

Clasificación por Objeto del Gasto (Capítulo y Concepto)

Del 01 de Enero al 31 de Diciembre de 2016 (b)

(PESOS)

CUENTA PÚBLICA 2016

Concepto (c)	Egresos					Subejercicio (e)
	Aprobado (d)	Ampliaciones/ (Reducciones)	Modificado	Devengado	Pagado	
I. Gasto No Etiquetado (I=A+B+C+D+E+F+G+H+I)	51,714,825.00	-	51,714,825.00	36,709,778.00	36,709,778.00	15,005,047.00
A. Servicios Personales (A=a1+a2+a3+a4+a5+a6+a7)	2,655,859.00	-	2,655,859.00	1,920,237.00	1,920,237.00	735,622.00
a1) Remuneraciones al Personal de Carácter Permanente	1,286,750.00	-	1,286,750.00	1,018,633.00	1,018,633.00	268,117.00
a2) Remuneraciones al Personal de Carácter Transitorio		-	-			-
a3) Remuneraciones Adicionales y Especiales	670,638.00	-	670,638.00	486,737.00	486,737.00	183,901.00
a4) Seguridad Social	695,571.00	-	695,571.00	413,417.00	413,417.00	282,154.00
a5) Otras Prestaciones Sociales y Económicas	2,900.00	-	2,900.00	1,450.00	1,450.00	1,450.00
a6) Previsiones		-	-			-
a7) Pago de Estímulos a Servidores Públicos		-	-			-
B. Materiales y Suministros (B=b1+b2+b3+b4+b5+b6+b7+b8+b9)	108,500.00	-	108,500.00	49,881.00	49,881.00	58,619.00
b1) Materiales de Administración, Emisión de Documentos y Artículos Oficiales	70,000.00	-	70,000.00	46,109.00	46,109.00	23,891.00
b2) Alimentos y Utensilios	15,000.00	-	15,000.00	3,129.00	3,129.00	11,871.00
b3) Materias Primas y Materiales de Producción y Comercialización	3,500.00	-	3,500.00			3,500.00
b4) Materiales y Artículos de Construcción y de Reparación	20,000.00	-	20,000.00	643.00	643.00	19,357.00
b5) Productos Químicos, Farmacéuticos y de Laboratorio		-	-			-
b6) Combustibles, Lubricantes y Aditivos		-	-			-
b7) Vestuario, Blancos, Prendas de Protección y Artículos Deportivos		-	-			-
b8) Materiales y Suministros Para Seguridad		-	-			-
b9) Herramientas, Refacciones y Accesorios Menores		-	-			-
C. Servicios Generales (C=c1+c2+c3+c4+c5+c6+c7+c8+c9)	3,012,731.00	-	3,012,731.00	2,098,748.00	2,098,748.00	913,983.00
c1) Servicios Básicos	71,125.00		71,125.00	46,607.00	46,607.00	24,518.00
c2) Servicios de Arrendamiento			-			-
c3) Servicios Profesionales, Científicos, Técnicos y Otros Servicios	700,000.00		700,000.00	353,250.00	353,250.00	346,750.00
c4) Servicios Financieros, Bancarios y Comerciales	600,000.00		600,000.00	465,606.00	465,606.00	134,394.00
c5) Servicios de Instalación, Reparación, Mantenimiento y Conservación	922,570.00	33,680.00	888,890.00	483,656.00	483,656.00	405,234.00
c6) Servicios de Comunicación Social y Publicidad			-			-
c7) Servicios de Traslado y Viáticos	1,000.00		1,000.00			1,000.00
c8) Servicios Oficiales	24,609.00		24,609.00	17,600.00	17,600.00	7,009.00
c9) Otros Servicios Generales	693,427.00	33,680.00	727,107.00	732,029.00	732,029.00	4,922.00

Concepto (c)	Egresos					Subejercicio (e)
	Aprobado (d)	Ampliaciones/ (Reducciones)	Modificado	Devengado	Pagado	
D. Transferencias, Asignaciones, Subsidios y Otras Ayudas (D=d1+d2+d3+d4+d5+d6+d7+d8+d9)	-	-	-	-	-	-
d1) Transferencias Internas y Asignaciones al Sector Público	-	-	-	-	-	-
d2) Transferencias al Resto del Sector Público	-	-	-	-	-	-
d3) Subsidios y Subvenciones	-	-	-	-	-	-
d4) Ayudas Sociales	-	-	-	-	-	-
d5) Pensiones y Jubilaciones	-	-	-	-	-	-
d6) Transferencias a Fideicomisos, Mandatos y Otros Análogos	-	-	-	-	-	-
d7) Transferencias a la Seguridad Social	-	-	-	-	-	-
d8) Donativos	-	-	-	-	-	-
d9) Transferencias al Exterior	-	-	-	-	-	-
E. Bienes Muebles, Inmuebles e Intangibles (E=e1+e2+e3+e4+e5+e6+e7+e8+e9)	-	-	-	-	-	-
e1) Mobiliario y Equipo de Administración	-	-	-	-	-	-
e2) Mobiliario y Equipo Educativo y Recreativo	-	-	-	-	-	-
e3) Equipo e Instrumental Médico y de Laboratorio	-	-	-	-	-	-
e4) Vehículos y Equipo de Transporte	-	-	-	-	-	-
e5) Equipo de Defensa y Seguridad	-	-	-	-	-	-
e6) Maquinaria, Otros Equipos y Herramientas	-	-	-	-	-	-
e7) Activos Biológicos	-	-	-	-	-	-
e8) Bienes Inmuebles	-	-	-	-	-	-
e9) Activos Intangibles	-	-	-	-	-	-
F. Inversión Pública (F=f1+f2+f3)	-	-	-	-	-	-
f1) Obra Pública en Bienes de Dominio Público	-	-	-	-	-	-
f2) Obra Pública en Bienes Propios	-	-	-	-	-	-
f3) Proyectos Productivos y Acciones de Fomento	-	-	-	-	-	-
G. Inversiones Financieras y Otras Provisiones (G=g1+g2+g3+g4+g5+g6+g7)	10,000,000.00	-	10,000,000.00	10,000,000.00	10,000,000.00	-
g1) Inversiones Para el Fomento de Actividades Productivas	-	-	-	-	-	-
g2) Acciones y Participaciones de Capital	10,000,000.00	-	10,000,000.00	10,000,000.00	10,000,000.00	-
g3) Compra de Títulos y Valores	-	-	-	-	-	-
g4) Concesión de Préstamos	-	-	-	-	-	-
g5) Inversiones en Fideicomisos, Mandatos y Otros Análogos	-	-	-	-	-	-
Fideicomiso de Desastres Naturales (Informativo)	-	-	-	-	-	-
g6) Otras Inversiones Financieras	-	-	-	-	-	-
g7) Provisiones para Contingencias y Otras Erogaciones Especiales	-	-	-	-	-	-
H. Participaciones y Aportaciones (H=h1+h2+h3)	-	-	-	-	-	-
h1) Participaciones	-	-	-	-	-	-

Concepto (c)	Egresos					Subejercicio (e)
	Aprobado (d)	Ampliaciones/ (Reducciones)	Modificado	Devengado	Pagado	
h2) Aportaciones			-			-
h3) Convenios			-			-
I. Deuda Pública (I=i1+i2+i3+i4+i5+i6+i7)	35,937,735.00	-	35,937,735.00	22,640,912.00	22,640,912.00	13,296,823.00
i1) Amortización de la Deuda Pública			-			-
i2) Intereses de la Deuda Pública	35,937,735.00		35,937,735.00	22,640,912.00	22,640,912.00	13,296,823.00
i3) Comisiones de la Deuda Pública			-			-
i4) Gastos de la Deuda Pública			-			-
i5) Costo por Coberturas			-			-
i6) Apoyos Financieros			-			-
i7) Adeudos de Ejercicios Fiscales Anteriores (ADEFAS)			-			-
II. Gasto Etiquetado (II=A+B+C+D+E+F+G+H+I)	-	-	-	-	-	-
A. Servicios Personales (A=a1+a2+a3+a4+a5+a6+a7)	-	-	-	-	-	-
a1) Remuneraciones al Personal de Carácter Permanente			-			-
a2) Remuneraciones al Personal de Carácter Transitorio			-			-
a3) Remuneraciones Adicionales y Especiales			-			-
a4) Seguridad Social			-			-
a5) Otras Prestaciones Sociales y Económicas			-			-
a6) Previsiones			-			-
a7) Pago de Estímulos a Servidores Públicos			-			-
B. Materiales y Suministros (B=b1+b2+b3+b4+b5+b6+b7+b8+b9)	-	-	-	-	-	-
b1) Materiales de Administración, Emisión de Documentos y Artículos Oficiales			-			-
b2) Alimentos y Utensilios			-			-
b3) Materias Primas y Materiales de Producción y Comercialización			-			-
b4) Materiales y Artículos de Construcción y de Reparación			-			-
b5) Productos Químicos, Farmacéuticos y de Laboratorio			-			-
b6) Combustibles, Lubricantes y Aditivos			-			-
b7) Vestuario, Blancos, Prendas de Protección y Artículos Deportivos			-			-
b8) Materiales y Suministros Para Seguridad			-			-
b9) Herramientas, Refacciones y Accesorios Menores			-			-
C. Servicios Generales (C=c1+c2+c3+c4+c5+c6+c7+c8+c9)	-	-	-	-	-	-
c1) Servicios Básicos			-			-
c2) Servicios de Arrendamiento			-			-
c3) Servicios Profesionales, Científicos, Técnicos y Otros Servicios			-			-
c4) Servicios Financieros, Bancarios y Comerciales			-			-
c5) Servicios de Instalación, Reparación, Mantenimiento y Conservación			-			-

Concepto (c)	Egresos					Subejercicio (e)
	Aprobado (d)	Ampliaciones/ (Reducciones)	Modificado	Devengado	Pagado	
c6) Servicios de Comunicación Social y Publicidad			-			-
c7) Servicios de Traslado y Viáticos			-			-
c8) Servicios Oficiales			-			-
c9) Otros Servicios Generales			-			-
D. Transferencias, Asignaciones, Subsidios y Otras Ayudas (D=d1+d2+d3+d4+d5+d6+d7+d8+d9)	-	-	-	-	-	-
d1) Transferencias Internas y Asignaciones al Sector Público			-			-
d2) Transferencias al Resto del Sector Público			-			-
d3) Subsidios y Subvenciones			-			-
d4) Ayudas Sociales			-			-
d5) Pensiones y Jubilaciones			-			-
d6) Transferencias a Fideicomisos, Mandatos y Otros Análogos			-			-
d7) Transferencias a la Seguridad Social			-			-
d8) Donativos			-			-
d9) Transferencias al Exterior			-			-
E. Bienes Muebles, Inmuebles e Intangibles (E=e1+e2+e3+e4+e5+e6+e7+e8+e9)	-	-	-	-	-	-
e1) Mobiliario y Equipo de Administración	-		-			-
e2) Mobiliario y Equipo Educativo y Recreativo			-			-
e3) Equipo e Instrumental Médico y de Laboratorio			-			-
e4) Vehículos y Equipo de Transporte			-			-
e5) Equipo de Defensa y Seguridad			-			-
e6) Maquinaria, Otros Equipos y Herramientas			-			-
e7) Activos Biológicos			-			-
e8) Bienes Inmuebles			-			-
e9) Activos Intangibles			-			-
F. Inversión Pública (F=f1+f2+f3)	-	-	-	-	-	-
f1) Obra Pública en Bienes de Dominio Público			-			-
f2) Obra Pública en Bienes Propios			-			-
f3) Proyectos Productivos y Acciones de Fomento			-			-
G. Inversiones Financieras y Otras Provisiones (G=g1+g2+g3+g4+g5+g6+g7)	-	-	-	-	-	-
g1) Inversiones Para el Fomento de Actividades Productivas			-			-
g2) Acciones y Participaciones de Capital			-			-
g3) Compra de Títulos y Valores			-			-
g4) Concesión de Préstamos			-			-
g5) Inversiones en Fideicomisos, Mandatos y Otros Análogos			-			-
Fideicomiso de Desastres Naturales (Informativo)			-			-

Concepto (c)	Egresos					Subejercicio (e)
	Aprobado (d)	Ampliaciones/ (Reducciones)	Modificado	Devengado	Pagado	
g6) Otras Inversiones Financieras			-			-
g7) Provisiones para Contingencias y Otras Erogaciones Especiales			-			-
H. Participaciones y Aportaciones (H=h1+h2+h3)	-	-	-	-	-	-
h1) Participaciones			-			-
h2) Aportaciones			-			-
h3) Convenios			-			-
I. Deuda Pública (I=i1+i2+i3+i4+i5+i6+i7)	-	-	-	-	-	-
i1) Amortización de la Deuda Pública			-			-
i2) Intereses de la Deuda Pública			-			-
i3) Comisiones de la Deuda Pública			-			-
i4) Gastos de la Deuda Pública			-			-
i5) Costo por Coberturas			-			-
i6) Apoyos Financieros			-			-
i7) Adeudos de Ejercicios Fiscales Anteriores (ADEFAS)			-			-
			-			-
III. Total de Egresos (III = I + II)	51,714,825.00	-	51,714,825.00	36,709,778.00	36,709,778.00	15,005,047.00

Nallely Esther Villa Ruiz
Auxiliar Contable

Pedro Orozco Villegas
Contador

Sistema Estatal de Evaluación
Estado Analítico del Ejercicio Presupuesto de Egresos
Clasificación Económica (por Tipo de Gasto)
Progresos Fideicomiso Promotor Urbano de Sonora
Del 01 de Enero al 31 de Diciembre de 2016
(PESOS)

CPCA-II-11-B

CUENTA PÚBLICA 2016

Concepto	Egresos Aprobado Anual (1)	Ampliaciones/ (Reducciones) (2)	Egresos Modificado Anual (3=1+2)	Egresos Devengado Acumulado (4)	Egresos Pagado Acumulado (5)	Subejercicio (6 = 3 - 4)
Gasto Corriente	5,777,090		5,777,090	4,068,866	4,068,866	1,708,224
Gasto de Capital	10,000,000		10,000,000	10,000,000	10,000,000	0
Amortización del la Deuda y Disminución de Pasivos	35,937,735		35,937,735	22,640,912	22,640,912	13,296,823
Pensiones y Jubilaciones			0			0
Participaciones			0			0
Total del Gasto	51,714,825	0	51,714,825	36,709,778	36,709,778	15,005,047

Nallely Esther Villa Ruiz
 Auxiliar Contable

Pedro Orozco Villegas
 Contador

Sistema Estatal de Evaluación
 Estado Analítico del Ejercicio Presupuesto de Egresos
 Clasificación Administrativa (Por Unidad Administrativa)
 Progresos Fideicomiso Promotor Urbano de Sonora
 Del 01 de Enero al 31 de Diciembre de 2016

CPCA-II-11-B1

CUENTA PÚBLICA 2016

(PESOS)

Clasificación Administrativa (Por Unidad Administrativa)	Egresos Aprobado Anual (1)	Ampliaciones/ (Reducciones) (2)	Egresos Modificado Anual (3=1+2)	Egresos Devengado Acumulado (4)	Egresos Pagado Acumulado (5)	Subejercicio (6 = 3 - 4)
DIRECCION GENERAL	51,714,825	0	51,714,825	36,709,778	36,709,778	15,005,047
Unidad Administrativa 2	0		0			0
Unidad Administrativa 3			0			0
Unidad Administrativa 4			0			0
Unidad Administrativa 5			0			0
Unidad Administrativa 6			0			0
Unidad Administrativa 7			0			0
Unidad Administrativa 8			0			0
Unidad Administrativa 9			0			0
Total del Gasto	51,714,825	0	51,714,825	36,709,778	36,709,778	15,005,047

 Nallely Esther Villa Ruiz
 Auxiliar Contable

 Pedro Orozco Villegas
 Contador

Sistema Estatal de Evaluación
Progresos Fideicomiso Promotor Urbano de Sonora
 Estado Analítico del Ejercicio del Presupuesto de Egresos Detallado - LDF
 Clasificación Administrativa
 Del 01 de Enero al 31 de Diciembre de 2016 (b)

CPCA-II-11-B1.1

CUENTA PÚBLICA 2016

(PESOS)

Concepto (c)	Egresos					Subejercicio (e)
	Aprobado (d)	Ampliaciones/ (Reducciones)	Modificado	Devengado	Pagado	
I. Gasto No Etiquetado						
(I=A+B+C+D+E+F+G+H)	51,714,825.00		51,714,825.00	36,709,778.00	36,709,778.00	15,005,047.00
A. Direccion General	51,714,825.00		51,714,825.00	36,709,778.00	36,709,778.00	15,005,047.00
B. Dependencia o Unidad Administrativa 2						
C. Dependencia o Unidad Administrativa 3						
D. Dependencia o Unidad Administrativa 4						
E. Dependencia o Unidad Administrativa 5						
F. Dependencia o Unidad Administrativa 6						
G. Dependencia o Unidad Administrativa 7						
H. Dependencia o Unidad Administrativa xx						
II. Gasto Etiquetado						
(II=A+B+C+D+E+F+G+H)						
A. Dependencia o Unidad Administrativa 1						
B. Dependencia o Unidad Administrativa 2						
C. Dependencia o Unidad Administrativa 3						
D. Dependencia o Unidad Administrativa 4						
E. Dependencia o Unidad Administrativa 5						
F. Dependencia o Unidad Administrativa 6						
G. Dependencia o Unidad Administrativa 7						
H. Dependencia o Unidad Administrativa xx						
III. Total de Egresos (III = I + II)	51,714,825.00		51,714,825.00	36,709,778.00	36,709,778.00	15,005,047.00

 Nallely Esther Villa Ruiz
 Auxiliar Contable

 Pedro Orozco Villegas
 Contador

Sistema Estatal de Evaluación
 Estado Analítico del Ejercicio Presupuesto de Egresos
 Clasificación Administrativa (Por Poderes)
 Progresos Fideicomiso Promotor Urbano de Sonora
 Del 01 de Enero al 31 de Diciembre de 2016
 (PESOS)

CPCA-II-11-B2

CUENTA PÚBLICA 2016

Clasificación Administrativa (Por Poderes)	Egresos Aprobado Anual (1)	Ampliaciones/ (Reducciones) (2)	Egresos Modificado Anual (3=1+2)	Egresos Devengado Acumulado (4)	Egresos Pagado Acumulado (5)	Subejercicio (6 = 3 - 4)
Poder Ejecutivo	51,714,825		51,714,825	36,709,778	36,709,778	15,005,047
Poder Legislativo			0			0
Poder Judicial			0			0
Órganos Autónomos			0			0
Total del Gasto	51,714,825	0	51,714,825	36,709,778	36,709,778	15,005,047

Nallely Esther Villa Ruiz
Auxiliar Contable

Pedro Orozco Villegas
Contador

Sistema Estatal de Evaluación
 Estado Analítico del Ejercicio Presupuesto de Egresos
 Clasificación Administrativa (Por Tipo de Organismos o Entidad Paraestatal)
 Progresos Fideicomiso Promotor Urbano de Sonora
 Del 01 de Enero al 31 de Diciembre de 2016
 (PESOS)

CPCA-II-11-B3

CUENTA PÚBLICA 2016

Concepto	Egresos Aprobado Anual (1)	Ampliaciones/ (Reducciones) (2)	Egresos Modificado Anual (3=1+2)	Egresos Devengado Acumulado (4)	Egresos Pagado Acumulado (5)	Subejercicio (6 = 3 - 4)
Entidades Paraestatales y Fideicomisos No Empresariales y No Financieros	51,714,825		51,714,825	36,709,778	36,709,778	15,005,047
Instituciones Públicas de la Seguridad Social			0			0
Entidades Paraestatales Empresariales No Financieras con Participación Estatal Mayoritaria			0			0
Fideicomisos Empresariales No Financieros con Participación Estatal Mayoritaria			0			0
Entidades Paraestatales Empresariales Financieras Monetarias con Participación Estatal Mayoritaria			0			0
Entidades Paraestatales Empresariales Financieras No Monetarias con Participación Estatal Mayoritaria			0			0
Fideicomisos Financieros Públicos con Participación Estatal Mayoritaria			0			0
Total del Gasto	51,714,825	0	51,714,825	36,709,778	36,709,778	15,005,047

 Nallely Esther Villa Ruiz
 Auxiliar Contable

 Pedro Orozco Villegas
 Contador

Sistema Estatal de Evaluación
 Estado Analítico del Ejercicio Presupuesto de Egresos
 Clasificación Funcional (Finalidad y Función)
 Progresos Fideicomiso Promotor Urbano de Sonora
 Del 01 de Enero al 31 de Diciembre de 2016
 (PESOS)

CPCA-II-11-C

CUENTA PÚBLICA 2016

Concepto	Egresos Aprobado Anual (1)	Ampliaciones/ (Reducciones) (2)	Egresos Modificado Anual (3=1+2)	Egresos Devengado Acumulado (4)	Egresos Pagado Acumulado (5)	Subejercicio (6 = 3 - 4)
Gobierno	51,714,825	0	51,714,825	36,709,778	36,709,778	15,005,047
Legislación			0			0
Justicia			0			0
Coordinación de la Política de Gobierno			0			0
Relaciones Exteriores			0			0
Asuntos Financieros y Hacendarios	51,714,825		51,714,825	36,709,778	36,709,778	15,005,047
Seguridad Nacional			0			0
Asuntos de Orden Público y Seguridad Interior			0			0
Otros Servicios Generales			0			0
Desarrollo Social	0	0	0	0	0	0
Protección Ambiental			0			0
Viviendas y Servicios a la Comunidad			0			0
Salud			0			0
Recreación, Cultura y Otras Manifestaciones Sociales			0			0
Educación			0			0
Protección Social			0			0
Otros Asuntos Sociales			0			0
Desarrollo Económico	0	0	0	0	0	0
Asuntos Económicos, Comerciales y Laborales en General			0			0
Agropecuaria, Silvicultura, Pesca y Caza			0			0
Combustibles y Energía			0			0
Minería, Manufacturas y Construcción			0			0
Transporte			0			0
Comunicaciones			0			0
Turismo			0			0
Ciencia, Tecnología e Innovación			0			0
Otras Industrias y Otros Asuntos Económicos			0			0
Otras No Clasificadas en funciones anteriores	0	0	0	0	0	0
Transacciones de la Deuda Pública / Costo financiero de la Deuda	0	0	0	0	0	0
Transferencias, Participaciones y Aportaciones entre Diferentes Niveles y Órdenes de gobierno			0			0
Saneamiento del Sistema Financiero			0			0
Adeudos de ejercicios Fiscales Anteriores			0			0
Total del Gasto	51,714,825	0	51,714,825	36,709,778	36,709,778	15,005,047

Nallely Esther Villa Ruiz
Auxiliar Contable

Pedro Orozco Villegas
Contador

Sistema Estatal de Evaluación
Progresos Fideicomiso Promotor Urbano de Sonora
 Estado Analítico del Ejercicio del Presupuesto de Egresos Detallado - LDF
 Clasificación Funcional (Finalidad y Función)
 Del 01 de Enero al 31 de Diciembre de 2016 (b)
 (PESOS)

CPCA-II-11-C1

CUENTA PÚBLICA 2016

Concepto (c)	Egresos					Subejercicio (e)
	Aprobado (d)	Ampliaciones/ (Reducciones)	Modificado	Devengado	Pagado	
I. Gasto No Etiquetado (I=A+B+C+D)	51,714,825.00	-	51,714,825.00	36,709,778.00	36,709,778.00	15,005,047.00
A. Gobierno (A=a1+a2+a3+a4+a5+a6+a7+a8)	51,714,825.00	-	51,714,825.00	36,709,778.00	36,709,778.00	15,005,047.00
a1) Legislación			-			-
a2) Justicia			-			-
a3) Coordinación de la Política de Gobierno			-			-
a4) Relaciones Exteriores			-			-
a5) Asuntos Financieros y Hacendarios	51,714,825.00		51,714,825.00	36,709,778.00	36,709,778.00	15,005,047.00
a6) Seguridad Nacional			-			-
a7) Asuntos de Orden Público y de Seguridad Interior			-			-
a8) Otros Servicios Generales			-			-
B. Desarrollo Social (B=b1+b2+b3+b4+b5+b6+b7)	-	-	-	-	-	-
b1) Protección Ambiental			-			-
b2) Vivienda y Servicios a la Comunidad			-			-
b3) Salud			-			-
b4) Recreación, Cultura y Otras Manifestaciones Sociales			-			-
b5) Educación			-			-
b6) Protección Social			-			-
b7) Otros Asuntos Sociales			-			-
C. Desarrollo Económico (C=c1+c2+c3+c4+c5+c6+c7+c8+c9)	-	-	-	-	-	-
c1) Asuntos Económicos, Comerciales y Laborales en General			-			-
c2) Agropecuaria, Silvicultura, Pesca y Caza			-			-
c3) Combustibles y Energía			-			-
c4) Minería, Manufacturas y Construcción			-			-

Concepto (c)	Egresos					Subejercicio (e)
	Aprobado (d)	Ampliaciones/ (Reducciones)	Modificado	Devengado	Pagado	
c5) Transporte			-			-
c6) Comunicaciones			-			-
c7) Turismo			-			-
c8) Ciencia, Tecnología e Innovación			-			-
c9) Otras Industrias y Otros Asuntos Económicos			-			-
D. Otras No Clasificadas en Funciones Anteriores (D=d1+d2+d3+d4)	-	-	-	-	-	-
d1) Transacciones de la Deuda Publica / Costo Financiero de la Deuda			-			-
d2) Transferencias, Participaciones y Aportaciones Entre Diferentes Niveles y Ordenes de Gobierno			-			-
d3) Saneamiento del Sistema Financiero			-			-
d4) Adeudos de Ejercicios Fiscales Anteriores			-			-
II. Gasto Etiquetado (II=A+B+C+D)	-	-	-	-	-	-
A. Gobierno (A=a1+a2+a3+a4+a5+a6+a7+a8)	-	-	-	-	-	-
a1) Legislación			-			-
a2) Justicia			-			-
a3) Coordinación de la Política de Gobierno			-			-
a4) Relaciones Exteriores			-			-
a5) Asuntos Financieros y Hacendarios			-			-
a6) Seguridad Nacional			-			-
a7) Asuntos de Orden Público y de Seguridad Interior			-			-
a8) Otros Servicios Generales			-			-
B. Desarrollo Social (B=b1+b2+b3+b4+b5+b6+b7)	-	-	-	-	-	-
b1) Protección Ambiental			-			-
b2) Vivienda y Servicios a la Comunidad			-			-
b3) Salud			-			-
b4) Recreación, Cultura y Otras Manifestaciones Sociales			-			-
b5) Educación			-			-
b6) Protección Social			-			-
b7) Otros Asuntos Sociales			-			-

Concepto (c)	Egresos					Subejercicio (e)
	Aprobado (d)	Ampliaciones/ (Reducciones)	Modificado	Devengado	Pagado	
C. Desarrollo Económico (C=c1+c2+c3+c4+c5+c6+c7+c8+c9)	-	-	-	-	-	-
c1) Asuntos Económicos, Comerciales y Laborales en General			-			-
c2) Agropecuaria, Silvicultura, Pesca y Caza						-
c3) Combustibles y Energía			-			-
c4) Minería, Manufacturas y Construcción			-			-
c5) Transporte			-			-
c6) Comunicaciones			-			-
c7) Turismo			-			-
c8) Ciencia, Tecnología e Innovación			-			-
c9) Otras Industrias y Otros Asuntos Económicos			-			-
D. Otras No Clasificadas en Funciones Anteriores (D=d1+d2+d3+d4)	-	-	-	-	-	-
d1) Transacciones de la Deuda Publica / Costo Financiero de la Deuda	-		-			-
d2) Transferencias, Participaciones y Aportaciones Entre Diferentes Niveles y Ordenes de Gobierno	-		-			-
d3) Saneamiento del Sistema Financiero	-		-			-
d4) Adeudos de Ejercicios Fiscales Anteriores			-			-
III. Total de Egresos (III = I + II)	51,714,825.00	-	51,714,825.00	36,709,778.00	36,709,778.00	15,005,047.00

Nallely Esther Villa Ruiz
Auxiliar Contable

Pedro Orozco Villegas
Contador

Sistema Estatal de Evaluación
Estado Analítico del Ejercicio Presupuesto de Egresos
Por Partida del Gasto

CPCA-II-11-D

Progresos Fideicomiso Promotor Urbano de Sonora

Del 01 de Enero al 31 de Diciembre de 2016

(PESOS)

CUENTA PÚBLICA 2016

Ejercicio del Presupuesto por Partida / Descripción		Egresos Aprobado Anual (1)	Ampliaciones/ (Reducciones) (2)	Egresos Modificado Anual (3=1+2)	Egresos Devengado Acumulado (4)	Egresos Pagado Acumulado (5)	Subejercicio (6 = 3 - 4)	% Avance Anual (7= 4/3)
1000	Servicios personales	\$ 2,655,859.00		\$ 2,655,859.00	\$ 1,920,237.00	\$ 1,920,237.00	\$ 735,622.00	72%
1100	Remuneraciones al personal de carácter permanente	\$ 1,286,750.00		\$ 1,286,750.00	\$ 1,018,633.00	\$ 1,018,633.00	\$ 268,117.00	79%
113	Sueldo base al personal permanente	1,286,750.00		1,286,750.00	1,018,633.00	1,018,633.00	268,117.00	79%
11301	Sueldos	1,234,250.00		1,234,250.00	979,573.00	979,573.00	254,677.00	79%
11308	Ayuda para Despensa	52,500.00		52,500.00	39,060.00	39,060.00	13,440.00	74%
1300	Remuneraciones adicionales y especiales	\$ 670,638.00		\$ 670,638.00	\$ 486,737.00	\$ 486,737.00	\$ 183,901.00	73%
131	Primas por años de servicios efectivos prestados	220,000.00		220,000.00	156,227.00	156,227.00	63,773.00	71%
13101	Primas y acreditaciones por años de servicio efectivos prestados al personal	220,000.00		220,000.00	156,227.00	156,227.00	63,773.00	71%
132	Primas de vacaciones, dominical y gratificación de fin de año	315,638.00		315,638.00	212,910.00	212,910.00	102,728.00	67%
13201	Prima vacacional	115,000.00		115,000.00	55,054.00	55,054.00	59,946.00	48%
13202	Gratificación por fin de año	200,638.00		200,638.00	157,856.00	157,856.00	42,782.00	79%
134	Compensaciones	135,000.00		135,000.00	117,600.00	117,600.00	17,400.00	87%
13403	Estímulos al personal de confianza	135,000.00		135,000.00	117,600.00	117,600.00	17,400.00	87%
1400	Seguridad Social	\$ 695,571.00		\$ 695,571.00	\$ 413,417.00	\$ 413,417.00	\$ 282,154.00	59%
141	Aportaciones de Seguridad Social	695,571.00		695,571.00	413,417.00	413,417.00	282,154.00	59%
14101	Aportaciones al ISSSTE	225,000.00		225,000.00	180,424.00	180,424.00	44,576.00	80%
14102	Aportacion por Seguro de Vida al ISSSTESON	20.00		20.00	11.00	11.00	9.00	55%
14103	Aportacion por Seguro de Retiro al ISSSTESON	300.00		300.00	143.00	143.00	157.00	48%
14104	Asignacion para Prestamos a Corto Plazo	38,000.00		38,000.00	5,679.00	5,679.00	32,321.00	15%
14106	Otras Prestaciones de Seguridad Social	404,251.00		404,251.00	215,802.00	215,802.00	188,449.00	53%
14107	Aportacion para Infraestructura, Equipamiento y Mantenimiento Hospitalario	28,000.00		28,000.00	11,358.00	11,358.00	16,642.00	41%
1500	Otras Prestaciones Sociales y Economicas	\$ 2,900.00		\$ 2,900.00	\$ 1,450.00	\$ 1,450.00	\$ 1,450.00	50%
154	Prestaciones Contractuales	2,900.00		2,900.00	1,450.00	1,450.00	1,450.00	50%
15416	Apoyo para Utiles Escolares	1,200.00		1,200.00	-	-	1,200.00	0%
15421	Bono de Día de Madres	1,200.00		1,200.00	1,000.00	1,000.00	200.00	83%
15424	Bono del Día del Padre	500.00		500.00	450.00	450.00	50.00	90%
2000	Materiales y Suministros	\$ 108,500.00		\$ 108,500.00	\$ 49,881.00	\$ 49,881.00	\$ 58,619.00	46%
2100	Materiales de Administracion, Emision de Documentos y Articulos Oficiales	\$ 70,000.00		\$ 70,000.00	\$ 46,109.00	\$ 46,109.00	\$ 23,891.00	66%
211	Materiales, Utiles y Equipos Menores de Oficina	25,000.00		25,000.00	25,751.00	25,751.00	751.00	103%
21101	Materiales, Utiles y Equipos Menores de Oficina	25,000.00		25,000.00	25,751.00	25,751.00	751.00	103%
214	Materiales, Utiles y Equipos Menores de Tecnologia	30,000.00		30,000.00	20,115.00	20,115.00	9,885.00	67%
21401	Materiales y Utiles para el Procesamiento de Equipos y Bienes Informaticos	30,000.00		30,000.00	20,115.00	20,115.00	9,885.00	67%
215	Material Impreso e Informacion Digital	5,000.00		5,000.00	-	-	5,000.00	0%
21501	Material para Informacion	5,000.00		5,000.00	-	-	5,000.00	0%
216	Material de Limpieza	10,000.00		10,000.00	243.00	243.00	9,757.00	2%
21601	Material de Limpieza	10,000.00		10,000.00	243.00	243.00	9,757.00	2%
2200	Alimentos y Utencilios	\$ 15,000.00		\$ 15,000.00	\$ 3,129.00	\$ 3,129.00	\$ 11,871.00	21%
221	Productos Alimenticios para Personas	15,000.00		15,000.00	3,129.00	3,129.00	11,871.00	21%
22101	Productos Alimenticios para el Personal en las Instalaciones	15,000.00		15,000.00	3,129.00	3,129.00	11,871.00	21%
2300	Materias Primas y Materiales de Produccion	\$ 3,500.00		\$ 3,500.00	\$ -	\$ -	\$ 3,500.00	0%
235	Productos Quimicos, Farmaceuticos y de Laboratorio Adquirido Como Materia Prima	3,500.00		3,500.00	-	-	3,500.00	0%
23501	Productos Quimicos, Farmaceuticos y de Laboratorio Adquirido Como Materia Prima	3,500.00		3,500.00	-	-	3,500.00	0%

Ejercicio del Presupuesto por Partida / Descripción		Egresos Aprobado Anual (1)	Ampliaciones/ (Reducciones) (2)	Egresos Modificado Anual (3=1+2)	Egresos Devengado Acumulado (4)	Egresos Pagado Acumulado (5)	Subejercicio (6 = 3 - 4)	% Avance Anual (7= 4/3)
2400	Materiales y Artículos de Construcción y Reparación	\$ 20,000.00		\$ 20,000.00	\$ 643.00	\$ 643.00	\$ 19,357.00	3%
246	Material Eléctrico y Electrónico	20,000.00		20,000.00	643.00	643.00	19,357.00	3%
24601	Material Eléctrico y Electrónico	20,000.00		20,000.00	643.00	643.00	19,357.00	3%
3000	Servicios Generales	\$ 3,012,731.00		\$ 3,012,731.00	\$ 2,098,748.00	\$ 2,098,748.00	\$ 913,983.00	70%
3100	Servicios Básicos	\$ 71,125.00		\$ 71,125.00	\$ 46,607.00	\$ 46,607.00	\$ 24,518.00	66%
311	Energía Eléctrica	40,425.00		40,425.00	22,495.00	22,495.00	17,930.00	56%
31101	Energía Eléctrica	40,425.00		40,425.00	22,495.00	22,495.00	17,930.00	56%
313	Agua	700.00		700.00	600.00	600.00	100.00	86%
31301	Agua Potable	700.00		700.00	600.00	600.00	100.00	86%
314	Telefonía Tradicional	30,000.00		30,000.00	23,512.00	23,512.00	6,488.00	78%
31401	Telefonía Tradicional	30,000.00		30,000.00	23,512.00	23,512.00	6,488.00	78%
3300	Servicios Profesionales, Científicos Tecnológicos y Otros Servicios	\$ 700,000.00		\$ 700,000.00	\$ 353,251.00	\$ 353,251.00	\$ 346,749.00	50%
331	Servicios Legales, de Contabilidad, Auditorías y Relacionados	700,000.00		700,000.00	353,251.00	353,251.00	346,749.00	50%
33101	Servicios Legales, de Contabilidad, Auditorías y Relacionados	700,000.00		700,000.00	353,251.00	353,251.00	346,749.00	50%
3400	Servicios Financieros, Bancarios y Comerciales	\$ 600,000.00		\$ 600,000.00	\$ 465,606.00	\$ 465,606.00	\$ 134,394.00	78%
341	Servicios Financieros y Bancarios	600,000.00		600,000.00	465,606.00	465,606.00	134,394.00	78%
34101	Servicios Financieros y Bancarios	600,000.00		600,000.00	465,606.00	465,606.00	134,394.00	78%
3500	Servicios de Instalación, Reparación, Mantenimiento y Conservación	\$ 922,570.00	\$ 33,680.00	\$ 888,890.00	\$ 483,655.00	\$ 483,655.00	\$ 405,235.00	54%
351	Conservación y Mantenimiento Menor de Inmuebles	806,570.00	33,680.00	772,890.00	407,327.00	407,327.00	365,563.00	53%
35101	Mantenimiento y Conservación de Inmuebles	806,570.00	33,680.00	772,890.00	407,327.00	407,327.00	365,563.00	53%
353	Instalación, Reparación y Mantenimiento de Equipo de	30,000.00		30,000.00	16,966.00	16,966.00	13,034.00	57%
35302	Mantenimiento y Conservación de Bienes Informáticos	30,000.00		30,000.00	16,966.00	16,966.00	13,034.00	57%
357	Instalación, Reparación y Mantenimiento de Maquinaria	8,000.00		8,000.00	6,612.00	6,612.00	1,388.00	83%
35701	Mantenimiento y Conservación de Maquinaria y Equipo	8,000.00		8,000.00	6,612.00	6,612.00	1,388.00	83%
358	Servicio de Limpieza y Manejo de Desechos	78,000.00		78,000.00	52,750.00	52,750.00	25,250.00	68%
35801	Servicio de Limpieza y Manejo de Desechos	78,000.00		78,000.00	52,750.00	52,750.00	25,250.00	68%
3700	Servicios de Traslado y Viáticos	\$ 1,000.00		\$ 1,000.00	\$ -	\$ -	\$ 1,000.00	0%
379	Otros Servicios de Traslado y Hospedaje	1,000.00		1,000.00	-	-	1,000.00	0%
37901	Cuotas	1,000.00		1,000.00	-	-	1,000.00	0%
3800	Servicios Oficiales	\$ 24,609.00		\$ 24,609.00	\$ 17,600.00	\$ 17,600.00	\$ 7,009.00	72%
381	Gastos de Ceremonial	24,609.00		24,609.00	17,600.00	17,600.00	7,009.00	72%
38101	Gastos de Ceremonial	24,609.00		24,609.00	17,600.00	17,600.00	7,009.00	72%
3900	Otros Servicios Generales	\$ 693,427.00	\$ 33,680.00	\$ 727,107.00	\$ 732,029.00	\$ 732,029.00	\$ 4,922.00	101%
392	Impuestos y Derechos	693,427.00	33,680.00	727,107.00	732,029.00	732,029.00	4,922.00	101%
39201	Impuestos y Derechos	693,427.00	33,680.00	727,107.00	732,029.00	732,029.00	4,922.00	101%
7000	Inversiones Financieras y Otras Provisiones	\$ 10,000,000.00		\$ 10,000,000.00	\$ 10,000,000.00	\$ 10,000,000.00	\$ -	100%
7200	Acciones y Participaciones de Capital	\$ 10,000,000.00		\$ 10,000,000.00	\$ 10,000,000.00	\$ 10,000,000.00	\$ -	100%
727	Acciones y Participaciones de Capital en el Sector Público	10,000,000.00		10,000,000.00	10,000,000.00	10,000,000.00	-	100%
72701	Acciones y Participaciones de Capital en el Sector Público	10,000,000.00		10,000,000.00	10,000,000.00	10,000,000.00	-	100%
9000	Deuda Pública	\$ 35,937,735.00		\$ 35,937,735.00	\$ 22,640,912.00	\$ 22,640,912.00	\$ 13,296,823.00	63%
9100	Amortización de la Deuda Pública	\$ -		\$ -	\$ -	\$ -	\$ -	#¡DIV/0!
912	Amortización de la Deuda Interna por Emisión de Títulos	-		-	-	-	-	#¡DIV/0!
91201	Amortización de la Deuda Interna por Emisión de Títulos y	-		-	-	-	-	#¡DIV/0!
9200	Intereses de la Deuda Pública	\$ 35,937,735.00		\$ 35,937,735.00	\$ 22,640,912.00	\$ 22,640,912.00	\$ 13,296,823.00	63%
921	Interés de la Deuda Interna con Instituciones de Crédito	35,937,735.00		35,937,735.00	22,640,912.00	22,640,912.00	13,296,823.00	63%
92102	Pago de Intereses de Corto Plazo	35,937,735.00		35,937,735.00	22,640,912.00	22,640,912.00	13,296,823.00	63%
Total del Gasto		\$ 51,714,825.00	\$ -	\$ 51,714,825.00	\$ 36,709,778.00	\$ 36,709,778.00	\$ 15,005,047.00	71%

Nallely Esther Villa Ruiz
Auxiliar Contable

Pedro Orozco Villegas
Contador

Sistema Estatal de Evaluación
 Estado Analítico del Ejercicio de Presupuesto de Egresos- Detallado – LDF
 (Clasificación de Servicios Personales por Categoría)
 Progresos Fideicomiso Promotor Urbano de Sonora
 Del 01 de Enero al 31 de Diciembre de 2016 (b)
 (PESOS)

CPCA-II-11-E

CUENTA PÚBLICA 2016

Concepto (c)	Egresos					Subejercicio (e)
	Aprobado (d)	Ampliaciones/ (Reducciones)	Modificado	Devengado	Pagado	
I. Gasto No Etiquetado (I=A+B+C+D+E+F)	2,655,859.00		2,655,859.00	1,920,237.00	1,920,237.00	735,622.00
A. Personal Administrativo y de Servicio Público	2,655,859.00		2,655,859.00	1,920,237.00	1,920,237.00	735,622.00
B. Magisterio						
C. Servicios de Salud (C=c1+c2)						
c1) Personal Administrativo						
c2) Personal Médico, Paramédico y afin						
D. Seguridad Pública						
E. Gastos asociados a la implementación de nuevas leyes federales o reformas a las mismas (E = e1 + e2)						
e1) Nombre del Programa o Ley 1						
e2) Nombre del Programa o Ley 2						
F. Sentencias laborales definitivas						
II. Gasto Etiquetado (II=A+B+C+D+E+F)						
A. Personal Administrativo y de Servicio Público						
B. Magisterio						
C. Servicios de Salud (C=c1+c2)						
c1) Personal Administrativo						
c2) Personal Médico, Paramédico y afin						
D. Seguridad Pública						
E. Gastos asociados a la implementación de nuevas leyes federales o reformas a las mismas (E = e1 + e2)						
e1) Nombre del Programa o Ley 1						
e2) Nombre del Programa o Ley 2						
F. Sentencias laborales definitivas						
III. Total del Gasto en Servicios Personales (III = I + II)	2,655,859.00		2,655,859.00	1,920,237.00	1,920,237.00	735,622.00

Nallely Esther Villa Ruiz
Auxiliar Contable

Pedro Orozco Villegas
Contador

Sistema Estatal de Evaluación
 Conciliación entre los Egresos Presupuestarios y los Gastos Contables
 Progresos Fideicomiso Promotor Urbano de Sonora
 Al 31 Diciembre de 2016

CPCA-II-11-F

CUENTA PÚBLICA 2016

(Pesos)

1. Total de Egresos Presupuestarios		36,709,778.00
--	--	----------------------

(MENOS)

2. Egresos Presupuestarios no contables		10,000,000.00
Mobiliario y equipo de administración		
Mobiliario y equipo educacional y recreativo		
Equipo e instrumental médico y de laboratorio		
Vehículos y equipo de transporte		
Equipo de defensa y seguridad		
Maquinaria, otros equipos y herramientas		
Arctivos biológicos		
Bienes inmuebles		
Activos intangibles		
Obra pública en bienes propios		
Acciones y participaciones de capital	10,000,000.00	
Compra de títulos y valores		
Inversiones en fideicomisos, mandatos y otros análogos		
Provisiones para contingencias y otras erogaciones especiales		
Armonización de la deuda pública		
Adeudos de ejercicios fiscales anteriores (ADEFAS)		
Otros Egresos Presupuestales No Contables		

(MAS)

3. Gastos contables no presupuestarios		3,721,055.00
Estimaciones, depreciaciones, deterioros, obsolescencia y amortizaciones	3,721,027.00	
Provisiones		
Disminución de inventarios		
Aumento por insuficiencia de estimaciones por pérdida o deterioro u obsolescencia		
Aumento por insuficiencia de provisiones		
Otros gastos	28.00	
Otros Gastos Contables No Presupuestales		
4. Total de Gasto Contable (4= 1 - 2 + 3)		30,430,833.00

 Nallely Esther Villa Ruiz
 Auxiliar Contable

 Pedro Orozco Villegas
 Contador

Sistema Estatal de Evaluación
 Endeudamiento Neto
 Progresos Fideicomiso Promotor Urbano de Sonora
 Del 01 de Enero al 31 de Diciembre de 2016
 (pesos)

CPCA-II-12

CUENTA PÚBLICA 2016

Identificación del crédito o Instrumento	Contratación / Colocación	Amortización	Endeudamiento Neto
	A	B	C=A-B
Créditos Bancarios			
1 BANCO DEL BAJIO	441,735,146.00	12,966,311.00	428,768,835.00
2 CONSTRUCCION DEL CENTRO DE GOBIERNO			0.00
3			
4			
5			
6			
7			
8			
9			
10			
Total Créditos Bancarios	441,735,146.00	12,966,311.00	428,768,835.00
Otros Instrumentos de Deuda			
1 CUENTAS POR PAGAR A CORTO PLAZO	824,220.00	362,260.00	461,960.00
2			
3			
4			
5			
6			
7			
8			
9			
10			
Total Otros Instrumentos de Deuda	824,220.00	362,260.00	461,960.00
TOTAL	442,559,366.00	13,328,571.00	429,230,795.00

"Bajo protesta de decir verdad declaramos que los Estados Financieros y sus Notas, son razonablemente correctos y son responsabilidad del emisor"

 Nallely Esther Villa Ruiz
 Auxiliar Contable

 Pedro Orozco Villegas
 Contador

Sistema Estatal de Evaluación
Intereses de la Deuda
Progresos Fideicomiso Promotor Urbano de Sonora
Del 01 de Enero al 31 de Diciembre de 2016
(pesos)

CPCA-II-13

CUENTA PÚBLICA 2016

Identificación del crédito o Instrumento	Devengado	Pagado
Créditos Bancarios		
1 BANCO DEL BAJIO	22640912	22640912
2 CONSTRUCCION DEL CENTRO DE GOBIERNO		
3		
4		
5		
6		
7		
8		
9		
10		
Total de Intereses Créditos Bancarios	22,640,912.00	22,640,912.00
Otros Instrumentos de Deuda		
1		
2		
3		
4		
5		
6		
7		
8		
9		
10		
Total Intereses Otros Instrumentos de Deuda	0.00	0.00
TOTAL	22,640,912.00	22,640,912.00

"Bajo protesta de decir verdad declaramos que los Estados Financieros y sus Notas, son razonablemente correctos y son responsabilidad del emisor"

Nallely Esther Villa Ruiz
Auxiliar Contable

Pedro Orozco Villegas
Contador

Sistema Estatal de Evaluación
Gasto Por Categoría Programática
Progresos Fideicomiso Promotor Urbano de Sonora
Del 01 de Enero al 31 de Diciembre de 2016

CPCA-III-14


CUENTA PÚBLICA 2016

(PESOS)

Concepto	Egresos Aprobado Anual (1)	Ampliaciones/ (Reducciones) (2)	Egresos Modificado Anual (3=1+2)	Egresos Devengado Anual (4)	Egresos Pagado Anual (5)	Subejercicio (6 = 3 - 4)
<i>Programas</i>						
Subsidios:	10,000,000	0	10,000,000	10,000,000	10,000,000	0
Sector Social y Privado o Estados y Municipios			0			0
Sujetos a Reglas de Operación			0			0
Otros Subsidios	10,000,000		10,000,000	10,000,000	10,000,000	0
Desempeño de las Funciones:	5,777,090	0	5,777,090	4,068,866	4,068,866	1,708,224
Prestación de Servicios Públicos	5,777,090		5,777,090	4,068,866	4,068,866	1,708,224
Provisión de Bienes Públicos			0			0
Planeación, Seguimiento y Evaluación de Políticas Públicas			0			0
Promoción y Fomento			0			0
Regulación y Supervisión			0			0
Funciones de las Fuerzas Armadas (Únicamente el Gobierno Federal)			0			0
Específicos			0			0
Proyectos de Inversión			0			0
Administrativos y de Apoyos	0	0	0	0	0	0
Apoyo al Proceso Presupuestario y para Mejorar la Eficiencia Institucional			0			0
Apoyo a la Función Pública y al Mejoramiento de la Gestión			0			0
Operaciones Ajenas			0			0
Compromisos	0	0	0	0	0	0
Obligaciones de Cumplimiento de Resolución Jurisdiccional			0			0
Desastres Naturales			0			0
Obligaciones	0	0	0	0	0	0
Pensiones y Jubilaciones			0			0
Aportaciones a la Seguridad Social			0			0
Aportaciones a Fondos de Estabilización			0			0
Aportaciones a Fondos de Inversión y Reestructura de Pensiones			0			0
Programas de gasto Federalizado (Gobierno Federal)	0	0	0	0	0	0
Gasto Federalizado			0			0
Participaciones a Entidades Federativas y Municipios			0			0
Costo Financiero, Deuda o Apoyo a Deudores y Ahorradores de la Banca	35,937,735		35,937,735	22,640,912	22,640,912	13,296,823
Adeudos de Ejercicios Fiscales Anteriores			0			0
Total del Gasto	51,714,825	0	51,714,825	36,709,778	36,709,778	15,005,047

Nallely Esther Villa Ruiz
Auxiliar Contable

Pedro Orozco Villegas
Contador


 <p>ESTADO DE SONORA</p>	GOBIERNO DEL ESTADO DE SONORA FICHA TECNICA PARA SEGUIMIENTO Y EVALUACION DE INDICADORES DE PROYECTOS Y PROCESOS
---	---

NUMERO Y NOMBRE DEL PROGRAMA:		36-ORDENAMIENTO TERRITORIAL Y DESARROLLO URBANO	
NOMBRE DEL PROCESO:		RECAUDACION POR ARRENDAMIENTO DE EDIFICIOS PÚBLICOS	
CLAVE PROGRAMATICA:		21111A162B0222221017	
UNIDAD RESPONSABLE:	PROGRESOS FIDEICOMISO PROMOTOR URBANO	UNIDAD EJECUTORA:	PROGRESOS FIDEICOMISO PROMOTOR URBANO
OBJETIVO DEL PROCESO:		RECAUDAR EL RECURSO POR ARRENDAMIENTO DEL EDIFICIO DENOMINADO CENTRO DE GOBIERNO Y ENTREGARLO AL GOBIERNO DEL ESTADO DE SONORA, PARA EL PAGO D ELA AMORTIZACION DEL CREDITO POR LA CONSTRUCCION DEL MISMO.	

DATOS DEL INDICADOR

NOMBRE INDICADOR:		PROPORCION DE ESPACIOS DEL CENTRO DE GOBIERNO EN RENTA	
UNIDAD DE MEDIDA:	ESPACIOS (MTS2)	TIPO:	DE GESTION
RESULTADO ESPERADO:		LOS ESPACIOS DISPONIBLES PARA ARRENDAMIENTO EN EL CENTRO DE GOBIERNO ESTEN OCUPADOS	
FORMULA CALCULO:		13 ESPACIOS = 100%	
INTERPRETACION:		LOS ESPACIOS DISPONIBLES PARA ARRENDAMIENTO SON 13	
DIMENSION DEL INDICADOR:	COBERTURA	SENTIDO:	ASCENDENTE
VALOR:	NO ACUMULABLE	FRECUENCIA MEDICION:	ANUAL

RESULTADO ANUAL DEL INDICADOR				
META ANUAL	MODIFICADO ANUAL	RESULTADO ANUAL	PORCENTAJE ALCANZADO	SEMÁFORO
13	12	12	92.31%	verde
EVALUACIÓN CUALITATIVA				
SE PROGRAMARON 13 ESPACIOS PERO EL COMITÉ TÉCNICO DE ESTE FIDEICOMISO AUTORIZO QUE UN ESPACIO DEL CENTRO DE GOBIERNO SE ENTREGARA A LA COMISION ESTATAL DE BIENES Y CONCECIONES. POR LO QUE EL PORCENTAJE ALCANZADO ANUAL, SE VE AFECTADO DESDE EL SEGUNDO TRIMESTRE HASTA EL CUARTO TRIMESTRE DEL EJERCICIO QUEDANDO SOLAMENTE 12 ESPACIOS Y NUESTRO PORCENTAJE ALCANZADO ANUAL FUE DE 92.31%.				

 <p>ESTADO DE SONORA</p>	GOBIERNO DEL ESTADO DE SONORA FICHA TECNICA PARA SEGUIMIENTO Y EVALUACION DE INDICADORES DE PROYECTOS Y PROCESOS
---	---

NUMERO Y NOMBRE DEL PROGRAMA:		36 - ORDENAMIENTO TERRITORIAL Y DESARROLLO URBANO	
NOMBRE DEL PROCESO:		RECAUDACIÓN POR ARRENDAMIENTO DE EDIFICIOS PÚBLICOS	
CLAVE PROGRAMATICA:		21111A162B022221017	
UNIDAD RESPONSABLE:	PROGRESO FIDEICOMISO PROMOTOR URBANO	UNIDAD EJECUTORA:	PROGRESO FIDEICOMISO PROMOTOR URBANO
OBJETIVO DEL PROCESO:		RECAUDAR EL RECURSO POR ARRENDAMIENTO, DEL EDIFICIO DENOMINADO CENTRO DE GOBIERNO Y ENTREGARLO AL GOBIERNO DEL ESTADO DE SONORA, PARA EL PAGO DE LA AMORTIZACIÓN DEL CRÉDITO POR LA CONSTRUCCIÓN DEL MISMO.	

DATOS DEL INDICADOR

NOMBRE INDICADOR:		ENTREGA DE RECURSOS AL GOBIERNO DEL ESTADO	
UNIDAD DE MEDIDA:	PESOS	TIPO:	DE GESTIÓN
RESULTADO ESPERADO:		ENTREGA DE \$10,000.00 MILLONES DE PESOS AL FIDEICOMITENTE Y FIDEICOMISARIO	
FORMULA CALCULO:		TRIMESTRAL	
INTERPRETACION:		RECURSOS OTORGADOS AL GOBIERNO DEL ESTADO	
DIMENSION DEL INDICADOR:	EFICIENCIA	SENTIDO:	ASCENDENTE
VALOR:	ACUMULABLE	FRECUENCIA MEDICION:	MENSUAL

RESULTADO ANUAL DEL INDICADOR				
META ANUAL	MODIFICADO ANUAL	RESULTADO ANUAL	PORCENTAJE ALCANZADO	SEMÁFORO
9999999.96	9999999.96	9999999.96	100%	verde
EVALUACIÓN CUALITATIVA				
SE CUMPLEN AL 100% ESTA META				

**SISTEMA ESTATAL DE EVALUACIÓN
PROGRAMA OPERATIVO ANUAL 2016**

CPCA III-15-A
Cuenta Pública 2016

Unidad Responsable	Progreso Fideicomiso Promotor Urbano de Sonora
---------------------------	--

Información Programática

Unidad Ejecutora	Eje Rector	Reto	Estrategia	Prog. Estatal	Proceso	Indicador	Descripción	Unidad de Medida	*Frecuencia de medición	Programado Anual	Modificado Anual	Resultado	% Avance Anual
2B0	2	5	5.1	36	017	1	<p>DIRECCION GENERAL</p> <p>SONORA Y CIUDADES CON CALIDAD DE CALIDAD DE VIDA: "GOBIERNO GENERADOR DE LA INFRAESTRUCTURA PARA LA CALIDAD DE VIDA Y LA COMPETITIVIDAD SOSTENIBLE Y SUSTENTABLE".</p> <p>IMPULSAR LA EFECTIVIDAD DEL GOBIERNO EN EL LOGRO DE SUS OBJETIVOS A TRAVES DE LA RACIONALIZACION DE LOS RECURSOS,LA PROFESIONALIZACION DE LAS Y LOS SERVIDORES PUBLICOS, Y LA IMPLEMENTACION DE SISTEMAS DE ADMINISTRACION.</p> <p>ESTRUCTURAR LA ADMINISTRACIÓN PUBLICA ESTATAL PARA HACER CORRESPONDER COSTOS DE OPERACIÓN CON IMPACTO Y BENEFICIOS EN LA OPERACIÓN</p> <p>ORDENAMIENTO TERRITORIAL Y DESARROLLO URBANO</p> <p>RECAUDACION POR ARRENDAMIENTO DE EDIFICIOS PUBLICOS</p> <p>PROPORCION DE ESPACIOS DEL CENTRO DE GOBIERNO EN RENTA.</p>	MTS.	TRIMESTRAL 100%	13	12	25	92.31%
						2	ENTREGA DE RECURSOS AL GOBIERNO DEL ESTADO.	PESOS	MENSUAL	12	0	12	100.00%
						Total de indicadores	2						

Sistema Estatal de Evaluación
Gastos por proyectos de Inversión
Progresos Fideicomiso Promotor Urbano de Sonora
Del 01 de Enero al 31 de Diciembre de 2016
(pesos)

CPCA-III-16

CUENTA PÚBLICA 2016

GASTO DE INVERSION EJERCIDO:		
NOMBRE DEL PROYECTO	MONTO EROGADO	ORIGEN DEL RECURSO*
" nada que informar en este apartado"		

* Se deberán informar con todas las fuentes del recurso.

Ya sean obras con Recurso Federal, Recurso Estatal e Ingresos Propios del ente Público.

"Bajo protesta de decir verdad declaramos que los Estados Financieros y sus Notas, son razonablemente correctos y son responsabilidad del emisor"

Nallely Esther Villa Ruiz
Auxiliar Contable

Pedro Orozco Villegas
Contador

Sistema Estatal de Evaluación
Indicadores de Postura Fiscal
Progresos Fideicomiso Promotor Urbano de Sonora
Del 01 de Enero al 31 de Diciembre de 2016
(pesos)

CPCA-IV-17

CUENTA PÚBLICA 2016

Concepto	Estimado Original Anual	Devengado	Pagado 3
I. Ingresos Presupuestarios (I= 1 + 2)	51,714,825.00	44,034,385.00	44,034,385.00
1. Ingresos Gobierno del Estado 1	35,937,735.00	25,607,223.00	25,607,223.00
2. Ingresos Sector Paraestatal 1	15,777,090.00	18,427,162.00	18,427,162.00
II. Egresos Presupuestarios (II= 3+4)	51,714,825.00	36,709,778.00	36,709,778.00
3. Egresos del Gobierno de la Entidad Federativa 2	35,937,735.00	22,640,912.00	22,640,912.00
4. Egresos del Sector Paraestatal 2	15,777,090.00	14,068,866.00	14,068,866.00
III. Balance Presupuestario (Superávit o Déficit) (III= I-II)	0.00	7,324,607.00	7,324,607.00
Concepto	Estimado Original Anual	Devengado	Pagado 3
III. Balance Presupuestario (Superávit o Déficit)	0.00	7,324,607.00	7,324,607.00
IV. Intereses, Comisiones y Gastos de la Deuda	35,937,735.00	22,640,912.00	22,640,912.00
V. Balance Primario (superávit o Déficit) (V= III-IV)	-35,937,735.00	-15,316,305.00	-15,316,305.00
Concepto	Estimado Original Anual	Devengado	Pagado 3
A. Financiamiento			
B. Amortización de la Deuda	441,735,146.00	12,966,311.00	12,966,311.00
C. Endeudamiento o Desendeudamiento (C=A-B)	-441,735,146.00	-12,966,311.00	-12,966,311.00

"Bajo protesta de decir verdad declaramos que los Estados Financieros y sus Notas, son razonablemente correctos y son responsabilidad del emisor"

Nallely Esther Villa Ruiz
Auxiliar Contable

Pedro Orozco Villegas
Contador

Sistema Estatal de Evaluación
Balance Presupuestario - LDF
Progresos Fideicomiso Promotor Urbano de Sonora
Del 01 de Enero al 31 de Diciembre de 2016
(PESOS)

CPCA-IV-17-A

CUENTA PÚBLICA 2016

Concepto (c)	Estimado/ Aprobado (d)	Devengado	Recaudado/ Pagado
A. Ingresos Totales (A = A1+A2+A3)	51,714,825	44,034,385	44,034,385
A1. Ingresos de Libre Disposición	51,714,825	44,034,385	44,034,385
A2. Transferencias Federales Etiquetadas	-	-	-
A3. Financiamiento Neto	-	-	-
B. Egresos Presupuestarios¹ (B = B1+B2)	51,714,825	36,709,778	36,709,778
B1. Gasto No Etiquetado (sin incluir Amortización de la Deuda Pública)	51,714,825	36,709,778	36,709,778
B2. Gasto Etiquetado (sin incluir Amortización de la Deuda Pública)	-	-	-
C. Remanentes del Ejercicio Anterior (C = C1 + C2)	-	-	-
C1. Remanentes de Ingresos de Libre Disposición aplicados en el periodo	-	-	-
C2. Remanentes de Transferencias Federales Etiquetadas aplicados en el periodo	-	-	-
I. Balance Presupuestario (I = A - B + C)	-	7,324,607	7,324,607
II. Balance Presupuestario sin Financiamiento Neto (II = I - A3)	-	7,324,607	7,324,607
III. Balance Presupuestario sin Financiamiento Neto y sin Remanentes del Ejercicio Anterior (III= II - C)	-	7,324,607	7,324,607

Concepto	Aprobado	Devengado	Pagado
E. Intereses, Comisiones y Gastos de la Deuda (E = E1+E2)	35,937,735	22,640,912	22,640,912
E1. Intereses, Comisiones y Gastos de la Deuda con Gasto No Etiquetado	35,937,735	22,640,912	22,640,912
E2. Intereses, Comisiones y Gastos de la Deuda con Gasto Etiquetado	-	-	-
IV. Balance Primario (IV = III + E)	35,937,735	29,965,519	29,965,519

Concepto	Estimado/ Aprobado	Devengado	Recaudado/ Pagado
F. Financiamiento (F = F1 + F2)	-	-	-
F1. Financiamiento con Fuente de Pago de Ingresos de Libre Disposición	-	-	-
F2. Financiamiento con Fuente de Pago de Transferencias Federales Etiquetadas	-	-	-
G. Amortización de la Deuda (G = G1 + G2)	441,735,146	12,966,311	12,966,311
G1. Amortización de la Deuda Pública con Gasto No Etiquetado	441,735,146	12,966,311	12,966,311
G2. Amortización de la Deuda Pública con Gasto Etiquetado	-	-	-
A3. Financiamiento Neto (A3 = F - G)	441,735,146	12,966,311	12,966,311

Sistema Estatal de Evaluación
Balance Presupuestario - LDF
Progresos Fideicomiso Promotor Urbano de Sonora
Del 01 de Enero al 31 de Diciembre de 2016
(PESOS)

CPCA-IV-17-A

CUENTA PÚBLICA 2016

Concepto	Estimado/ Aprobado	Devengado	Recaudado/ Pagado
A1. Ingresos de Libre Disposición	51,714,825	44,034,385	44,034,385
A3.1 Financiamiento Neto con Fuente de Pago de Ingresos de Libre Disposición (A3.1 = F1 - G1)	441,735,146	12,966,311	12,966,311
F1. Financiamiento con Fuente de Pago de Ingresos de Libre Disposición	-	-	-
G1. Amortización de la Deuda Pública con Gasto No Etiquetado	441,735,146	12,966,311	12,966,311
B1. Gasto No Etiquetado (sin incluir Amortización de la Deuda Pública)	51,714,825	36,709,778	36,709,778
C1. Remanentes de Ingresos de Libre Disposición aplicados en el periodo	-	-	-
V. Balance Presupuestario de Recursos Disponibles (V = A1 + A3.1 - B1 + C1)	441,735,146	5,641,704	5,641,704
VI. Balance Presupuestario de Recursos Disponibles sin Financiamiento Neto (VI = V - A3.1)	-	7,324,607	7,324,607

Concepto	Estimado/ Aprobado	Devengado	Recaudado/ Pagado
A2. Transferencias Federales Etiquetadas	-	-	-
A3.2 Financiamiento Neto con Fuente de Pago de Transferencias Federales Etiquetadas (A3.2 = F2 - G2)	-	-	-
F2. Financiamiento con Fuente de Pago de Transferencias Federales Etiquetadas	-	-	-
G2. Amortización de la Deuda Pública con Gasto Etiquetado	-	-	-
B2. Gasto Etiquetado (sin incluir Amortización de la Deuda Pública)	-	-	-
C2. Remanentes de Transferencias Federales Etiquetadas aplicados en el periodo	-	-	-
VII. Balance Presupuestario de Recursos Etiquetados (VII = A2 + A3.2 - B2 + C2)	-	-	-
VIII. Balance Presupuestario de Recursos Etiquetados sin Financiamiento Neto (VIII = VII - A3.2)	-	-	-

Nallely Esther Villa Ruiz
Auxiliar Contable

Pedro Orozco Villegas
Contador

Sistema Estatal de Evaluación
 Relación de Cuentas Bancarias Productivas Específicas
 Progresos Fideicomiso Promotor Urbano de Sonora
 Del 01 de Enero al 31 de Diciembre de 2016
 (pesos)

CPCA-IV-18

CUENTA PÚBLICA 2016

Fondo, Programa o Convenio	Datos de la Cuenta Bancaria	
	Institución Bancaria	Número de Cuenta
1		
2	INCLUIR TODAS LAS CUENTAS	
3	ARRENDAMIENTO DEL CENTRO DE GOBIERNO	BANCOMER
4	ARRENDAMIENTO DEL CENTRO DE GOBIERNO	BANCOMER
5	ARRENDAMIENTO DEL CENTRO DE GOBIERNO	BANCOMER
6	ARRENDAMIENTO DEL CENTRO DE GOBIERNO	SANTANDER
7		
8		
9		
10		

"Bajo protesta de decir verdad declaramos que los Estados Financieros y sus Notas, son razonablemente correctos y son responsabilidad del emisor"

 Nallely Esther Villa Ruiz
 Auxiliar Contable

 Pedro Orozco Villegas
 Contador

Sistema Estatal de Evaluación
Relación de Bienes Muebles e Inmuebles que Componen su Patrimonio
Progresos Fideicomiso Promotor Urbano de Sonora
Al 31 Diciembre de 2016
(pesos)

CPCA-IV-19

CUENTA PÚBLICA 2016

	Codigo	Descripción del Bien	Valor en Libros
	BIENES MUEBLES		\$ 368,241.00
1	05000-5100-0511-51102	ESCRITORIO JOAQUIN	1.00
2	05000-5100-0511-51103	ESCRITORIO PEDRO	1.00
3	05000-5100-0511-51104	ESCRITORIO ISABEL	3,016.00
4	05000-5100-0511-51105	CREDENZA PEDRO	1.00
5	05000-5100-0511-51106	CREDENZA JOAQUIN	1.00
6	05000-5100-0511-51108	LIBRERO CREDENZA PEDRO	1.00
7	05000-5100-0511-51109	ARCHIVERO ISABEL	1,206.00
8	05000-5100-0511-51110	LIBRERO PEDRO	1.00
9	05000-5100-0511-51111	SILLA PEDRO	1.00
10	05000-5100-0511-51112	LIBRERO JOAQUIN	1.00
11	05000-5100-0511-51113	ARCHIVERO 4 G. MCA. OFIK	1.00
12	05000-5100-0511-51114	SILLA PEDRO	1.00
13	05000-5100-0511-51115	SILLA ISABEL	1.00
14	05000-5100-0511-51116	LIBRERO 2 ENTREPAÑOS I	1.00
15	05000-5100-0511-51117	SILLA ISABEL	1.00
16	05000-5100-0511-51118	SILLA ISABEL	1,034.00
17	05000-5100-0511-51119	SILLA JOAQUIN	1.00
18	05000-5100-0511-51120	SILLA JOAQUIN	1.00
19	05000-5100-0511-51121	SILLA JOAQUIN	1.00
20	05000-5100-0511-51122	LIBRERO PEDRO	1.00
21	05000-5100-0511-51123	SILLON EJECUTIVO PEDRO	2,240.00
22	05000-5100-0511-51124	LIBRERO 2 ENTREPAÑOS I	1.00
23	05000-5100-0511-51125	ARCHIVERO 4 GAVETAS PLOMO	1.00
24	05000-5100-0515-5102	CENTAL TELEFONICA	1.00
25	05000-5100-0515-5103	TELEFAX JOAQUIN	1,425.00
26	05000-5100-0515-5104	TELEFONO C/PANTALLA JOAQUIN	608.00
27	05000-5100-0515-5105	2 TELEFONOS C/P ISABEL	1,216.00
28	05000-5100-0515-5106	TELEFONO C/P PEDRO	608.00
29	05000-5100-0515-5107	MAQ. ESCRIBIR IBM ISABEL	1.00
30	05000-5100-0515-5108	LANIX TITAN JOAQUIN	1.00
31	05000-5100-0515-5109	LANIX TITAN ISABEL	1.00
32	05000-5100-0515-5110	LANIX TITAN PEDRO	1.00
33	05000-5100-0515-5111	IMPR. EPSON LX 300 +	1.00
34	05000-5100-0515-5112	IMPR. HP LASERJET 1320 ISABEL	1.00
35	05000-5100-0515-5113	MULTIFUNCIONAL HP CM1	1.00
36	05000-5100-0515-5114	COMPUTADORA OPTIPLEX PEDRO	17,850.00
37	05000-5100-0515-5115	COMPUTADORA OPTIPLEX NALLELY	17,850.00
38	05000-5100-0515-5116	COMPUTADORA OPTIPLEX ISABEL	17,850.00
39	05000-5100-0519-51903	1 EQUIPO MODULAR SONY	1.00
40	05000-5100-0519-51904	COIADORA CANON D-1320	6,638.00
41	05000-5600-0566-56602	TRANSFORMADOR 3F 500 13200-220/127 TIPO PEDES..	294,000.00
42	05000-5600-0569-56902	DESPACHADOR DE AGUA	2,672.00
	BIENES INMUEBLES		
	TERRENOS		\$ 18,423,825.00
43	01141-1000-4000-00001	TERRENO	925,714.00
	05000-5800-0581-58102	TERRENO CENTRO DE GOBIERNO	17,263,888.00
	EDIFICIOS		\$ 221,372,959.00
45	05000-5800-0583-5830	CENTRO DE GOBIERNO	221,372,959.00
	INTANGIBLES		\$ 27,396.00
46	05000-5900-0591-59101	SOFTWARE	30,086.00

Bajo protesta de decir verdad declaramos que los Estados Financieros y sus Notas, son razonablemente correctos y son responsabilidad del emisor

Nallely Esther Villa Ruiz
Auxiliar Contable

Pedro Orozco Villegas
Contador

Sistema Estatal de Evaluación
 Relación de esquemas bursátiles y de coberturas financieras
 Progresos Fideicomiso Promotor Urbano de Sonora
 Del 01 de Enero al 31 de Diciembre de 2016
 (pesos)

CPCA-IV-20

CUENTA PÚBLICA 2016

Identificación del Instrumento	Colocación	Interés Ganados	Valor Actual
	A	B	C=A+B
Otros Instrumentos de Bursatilización			
1 " nada que informar en este apartado"			0.00
2			
3			
4			
5			
6			
7			
8			
9			
10			
Total	0.00	0.00	0.00
Otros Instrumentos de Bursatilización			
1			
2			
3			
4			
5			
6			
7			
8			
9			
10			
Total Otros Instrumentos	0.00	0.00	0.00
TOTAL	0.00	0.00	0.00

 Nallely Esther Villa Ruiz
 Auxiliar Contable

 Pedro Orozco Villegas
 Contador

Metas Programadas y Realizadas a más del 100%

Meta 1: alcanzar ventas por \$15,777,090 por renta de los espacios del centro de gobierno 103%

Esta meta que estaba programada durante el ejercicio 2015, consiste en una estimación de la venta por arrendamiento de \$15,777,090 logrando un ingreso de \$18,427,162.

Además de tener ingresos por productos financieros por \$345,379

PARTIDAS

11301 Sueldos.- Se programan \$1,234,250.00 y se alcanzan solo 979,573.00 es decir solo se ejercen el 79%.

11308 Ayuda para despensa.- Se programan \$52,500.00 y se alcanzan solo 39,060.00 es decir solo se ejercen el 74%.

13101 Prima quinquenal al personal burocratico.- Se programan \$220,000.00 y se alcanzan solo 156,227.00 es decir solo se ejercen el 71%.

13201 Prima de vacaciones y dominical.- Se programan \$115,000.00 y se alcanzan solo 55,054.00 es decir solo se ejercen el 48%.

13202 Aguinaldo o gratificación de fin de año.- Se programan \$200,638.00 y se alcanzan solo 157,856.00 es decir solo se ejercen el 79%.

15421 Bono día de las madres.- Se programan \$1,200.00 y se alcanzan solo 1,000.00 es decir solo se ejercen el 83%.

15416 Bono útiles escolares.- Se programan \$1,200.00 y se alcanzan solo 0.00 es decir solo se ejercen el 0%.

15424 Bono día del padre.- Se programan \$500.00 y se alcanzan solo 450.00 es decir solo se ejercen el 90%.

13403 Estimulos al personal de confianza.- Se programan \$135,000.00 y se alcanzan solo 117,600.00 es decir solo se ejercen el 87%.

14101 Cuotas por servicios médicos ISSSTESON.- Se programan \$225,000.00 y se alcanzan solo 180,424.00 es decir solo se ejercen el 80%.

14102 Cuotas por seguro de vida ISSSTESON.- Se programan \$20.00 y se alcanzan solo 11.00 es decir solo se ejercen el 55%.

14103 Cuotas por seguro de retiro al ISSSTESON.- Se programan \$300.00 y se alcanzan solo 143.00 es decir solo se ejercen el 48%.

14104 Asignaciones para prestamos a corto plazo.- Se programan \$38,000.00 y se alcanzan solo 5,679.00 es decir solo se ejercen el 15%.

14106 Otras prestaciones de seguridad social.- Se programan \$404,251.00 y se alcanzan solo 215,802.00 es decir se ejercen el 53%.

14107 Cuotas para infraestructura, equipamiento y mantenimiento.- Se programan \$28,000.00 y se alcanzan solo 11,358.00 es decir solo se ejercen el 41%.

2000 materiales y suministros

21101 Materiales útiles y equipos menores de oficina.- Se programan \$25,000.00 y se ejercen 25,751.00 es decir solo se ejercen el 103%.

21401 Materiales y útiles para el procesamiento en eq. Y bienes informaticos.- Se programan \$30,000.00 y se ejercen solo 20,115.00 es decir se ejerce el 67%.

21501 Material para Información .- Se programan \$5,000.00 y no se ejerce.

21601 Material de Limpieza.- Se programan \$10,000.00 y se ejercen 243.00 es decir el 2%

22101 Productos alimenticios para el personal en las Instalaciones.- Se programan \$15,000.00 y se ejercen solo 3,129.00 es decir se ejerce el 21%.

23501 Productos químicos, farmacéuticos y de laboratorio adquiridos como materia prima.- Se programan \$3,500.00 y se alcanzan solo 0.00 es decir solo se ejercen el 0%.

24601 Material eléctrico y electrónico.- Se programan \$20,000.00 y se alcanzan solo 643.00 es decir solo se ejercen el 3%.

3000 Servicios Generales

31101 Energía Eléctrica.- Se programan \$40,425.00 y se alcanzan solo 22,495.00 es decir solo se ejercen el 56%.

31301 Agua Potable.- Se programan \$700.00 y se alcanzan solo 600.00 es decir solo se ejercen el 86%.

31401 Telefonía tradicional.- Se programan \$30,000.00 y se alcanzan solo 23,512.00 es decir solo se ejercen el 78%.

33101 Servicios legales de contabilidad auditorías y relacionados.- Se programan \$700,000.00 y se ejercen 353,251.00 es decir solo se ejercen el 50%.

34101 Servicios Financieros y bancarios .- Se programan \$600,000.00 y se alcanzan solo 465,606.00 es decir solo se ejercen el 78%.

35101 Mantenimiento y Conservación de inmuebles.- Se programan \$806,570.00 y se le desminuyen 33,680.00 quedando un presupuesto de 772,890.00, ejerciendo 407,327.00 es decir solo se ejercen el 53%.

35302 Mantenimiento y Conservación de Bienes Informáticos.- Se programan \$30,000.00 y se alcanzan solo 16,966.00 es decir solo se ejercen el 57%.

35701 Mantenimiento y Conservación de Maquinaria y Equipo.- Se programan \$8,000.00 y se alcanzan solo 6,612.00 es decir solo se ejercen el 83%.

35801 Servicios de Limpieza y manejo de desechos.- Se programan \$78,000.00 y se alcanzan 52,750.00 es decir se ejerce el 68%.

38101 Gasto Ceremonial.- Se programan \$24,609.00 y se alcanzan solo 17,600.00 es decir solo se ejercen el 72%.

39201 Impuestos y derechos.- Se programan \$693,427.00 y se le amplian \$33,680.00 quedando un presupuesto de \$727,107.00 y se ejercen solo 732,029.00 es decir se ejerce el 101%.

Esto por el pago del predial del centro de gobierno el cual se incremento en este ejercicio.

9000 Deuda publica

9000.- entregas al fideicomitente.- Se programan \$10,000,000.00 y se ejerce el 100%. Es decir este recurso se entrego al gobierno del estado de sonora

Sistema Estatal de Evaluación
JUSTIFICACIONES
PROGRESO FIDEICOMISO PROMOTOR RUBANO DE SONORA
Al 31 de Diciembre de 2016

CUENTA PÚBLICA DE 2016

9000 Entregas a la administración del centro de gobierno.- el comité técnico autoriza la entrega de \$3,000,000.00 para la sustitución de los baños de la planta baja del centro de gobierno y se entregan 1,500,000 se ejerce el 50%. Es decir este recurso se entrego al gobierno del estado de sonora

9000 servicio de deuda.- el gobierno del estado programo que en el ejercicio del 2016 se pagaría por la deuda del centro de gobierno \$35,937,735.00 y solo ejercicio \$22,640,912.00 por pago de intereses y de capital la cantidad de 12,966,311.00

PEDRO OROZCO VILLEGAS
CONTADOR

PEDRO OROZCO VILLEGAS
CONTADOR



GOBIERNO
DEL ESTADO
DE SONORA

Fideicomiso Puente Colorado

Sistema Estatal de Evaluación
Estado de Situación Financiera
FIDEICOMISO PUENTE COLORADO BANAMEX 116548-6
Al 31 Diciembre de 2016
(PESOS)

PCPA-I-01

CUENTA PÚBLICA 2016

ACTIVO	2016	2015	PASIVO	2016	2015
Activo Circulante			Pasivo Circulante		
Efectivo y Equivalentes	68,692,305.24	92,199,083.45	Cuentas por Pagar a Corto Plazo	4,083,503.27	8,131,002.55
Derechos a Recibir Efectivo o Equivalentes	4,885,228.56	8,867,217.76	Documentos por Pagar a Corto Plazo	-	-
Derechos a Recibir Bienes o Servicios	53,495.82	53,495.82	Porción a Corto Plazo de la Deuda Pública a Largo Plazo	-	-
Inventarios	-	-	Títulos y Valores a Corto Plazo	-	-
Almacenes	-	-	Pasivos Diferidos a Corto Plazo	-	-
Estimación por Pérdida o Deterioro de Activos Circulantes	-	-	Fondos y Bienes de Terceros en Garantía y/o Administración a Corto Plazo	-	-
Otros Activos Circulantes	19,671.00	16,125.00	Provisiones a Corto Plazo	401,443.23	347,857.00
			Otros Pasivos a Corto Plazo	-	-
Total de Activos Circulantes	73,650,700.62	101,135,922.03	Total de Pasivos Circulantes	4,484,946.50	8,478,859.55
Activo No Circulante			Pasivo No Circulante		
Inversiones Financieras a Largo Plazo	-	-	Cuentas por Pagar a Largo Plazo	-	-
Derechos a Recibir Efectivo o Equivalentes a Largo Plazo	-	-	Documentos por Pagar a Largo Plazo	-	-
Bienes Inmuebles, Infraestructura y Construcciones en Proceso	-	-	Deuda Pública a Largo Plazo	-	-
Bienes Muebles	3,124,223.80	3,082,536.36	Pasivos Diferidos a Largo Plazo	-	-
Activos Intangibles	5,846.00	-	Fondos y Bienes de Terceros en Garantía y/o en Administración a Largo Plazo	-	-
Depreciación, Deterioro y Amortización Acumulada de Bienes	-	-	Provisiones a Largo Plazo	-	-
Activos Diferidos	-	-			
Estimación por Pérdida o Deterioro de Activos no Circulantes	-	-			
Otros Activos no Circulantes	-	-			
Total de Activos No Circulantes	718,318.67	823,233.57	Total de Pasivos No Circulantes	-	-
Total de Activos	74,369,019.29	101,959,155.60	Total de Pasivo	4,484,946.50	8,478,859.55
			Hacienda Pública/Patrimonio		
			Hacienda Pública/Patrimonio Contribuido	2,250,024.27	2,250,024.27
			Aportaciones	2,250,024.27	2,250,024.27
			Donaciones de Capital	-	-
				-	-
			Actualización de la Hacienda Pública/Patrimonio		
			Hacienda Pública/Patrimonio Generado	67,634,048.52	91,230,271.78
			Resultados del Ejercicio (Ahorro/ Desahorro)	-	23,596,223.26
			Resultados de Ejercicios Anteriores	91,230,271.78	51,819,000.08
			Revalúos	-	-
			Reservas	-	-
			Rectificaciones de Resultados de Ejercicios Anteriores	-	-
			Exceso o Insuficiencia en la Actualización de la Hacienda Pública/Patrimonio	-	-
			Resultado por Posición Monetaria	-	-
				-	-
			Resultado por Tenencia de Activos no Monetarios		
			Total Hacienda Pública/Patrimonio	69,884,072.79	93,480,296.05
			Total de Pasivo y Hacienda Pública/Patrimonio	74,369,019.29	101,959,155.60

"Bajo protesta de decir verdad declaramos que los Estados Financieros y sus Notas, son razonablemente correctos y son responsabilidad del emisor"

Elaboró
C.P. RICARDO RUIZ PAREDES

Autorizó
LIC. CLAUDIA DYNORAH SÁNCHEZ GARCÍA

Sistema Estatal de Evaluación
 Estado de Situación Financiera - Detallado - LDF
 FIDEICOMISO PUENTE COLORADO BANAMEX 116548-6
 Al 31 de Diciembre de 2015 y al 31 de Diciembre de 2016 (b)

CPCA-I-01-A

CUENTA PÚBLICA 2016

(PESOS)

Concepto (c)	2016	31 de diciembre de 2015	Concepto (c)	2016	31 de diciembre de 2015
ACTIVO			PASIVO		
Activo Circulante			Pasivo Circulante		
a. Efectivo y Equivalentes (a=a1+a2+a3+a4+a5+a6+a7)	68,692,305.24	92,199,083.45	a. Cuentas por Pagar a Corto Plazo (a=a1+a2+a3+a4+a5+a6+a7+a8+a9)	4,083,503.27	8,131,002.55
a1) Efectivo	10,000.00	16,000.00	a1) Servicios Personales por Pagar a Corto Plazo	-	10,000.00
a2) Bancos/Tesorería	68,682,305.24	92,183,083.45	a2) Proveedores por Pagar a Corto Plazo	-	59,476.96
a3) Bancos/Dependencias y Otros	-	-	a3) Contratistas por Obras Públicas por Pagar a Corto Plazo	-	-
a4) Inversiones Temporales (Hasta 3 meses)	-	-	a4) Participaciones y Aportaciones por Pagar a Corto Plazo	-	-
a5) Fondos con Afectación Específica	-	-	a5) Transferencias Otorgadas por Pagar a Corto Plazo	-	-
a6) Depósitos de Fondos de Terceros en Garantía y/o Administración	-	-	a6) Intereses, Comisiones y Otros Gastos de la Deuda Pública por Pagar a Corto Plazo	-	-
a7) Otros Efectivos y Equivalentes	-	-	a7) Retenciones y Contribuciones por Pagar a Corto Plazo	3,298,011.70	8,057,643.54
b. Derechos a Recibir Efectivo o Equivalentes (b=b1+b2+b3+b4+b5+b6+b7)	4,885,228.56	8,867,217.76	a8) Devoluciones de la Ley de Ingresos por Pagar a Corto Plazo	-	-
b1) Inversiones Financieras de Corto Plazo	-	-	a9) Otras Cuentas por Pagar a Corto Plazo	785,491.57	3,882.05
b2) Cuentas por Cobrar a Corto Plazo	1,397.00	-	b. Documentos por Pagar a Corto Plazo (b=b1+b2+b3)		
b3) Deudores Diversos por Cobrar a Corto Plazo	4,237,434.62	8,285,974.46	b1) Documentos Comerciales por Pagar a Corto Plazo	-	-
b4) Ingresos por Recuperar a Corto Plazo	-	-	b2) Documentos con Contratistas por Obras Públicas por Pagar a Corto Plazo	-	-
b5) Deudores por Anticipos de la Tesorería a Corto Plazo	-	-	b3) Otros Documentos por Pagar a Corto Plazo	-	-
b6) Préstamos Otorgados a Corto Plazo	-	-	c. Porción a Corto Plazo de la Deuda Pública a Largo Plazo (c=c1+c2)		
b7) Otros Derechos a Recibir Efectivo o Equivalentes a Corto Plazo	646,396.94	581,243.30	c1) Porción a Corto Plazo de la Deuda Pública	-	-
c. Derechos a Recibir Bienes o Servicios (c=c1+c2+c3+c4+c5)	53,495.82	53,495.82	c2) Porción a Corto Plazo de Arrendamiento Financiero	-	-
c1) Anticipo a Proveedores por Adquisición de Bienes y Prestación de Servicios a Corto Plazo	53,495.82	53,495.82	d. Títulos y Valores a Corto Plazo	-	-
c2) Anticipo a Proveedores por Adquisición de Bienes Inmuebles y Muebles a Corto Plazo	-	-	e. Pasivos Diferidos a Corto Plazo (e=e1+e2+e3)		
c3) Anticipo a Proveedores por Adquisición de Bienes Intangibles a Corto Plazo	-	-	e1) Ingresos Cobrados por Adelantado a Corto Plazo	-	-
c4) Anticipo a Contratistas por Obras Públicas a Corto Plazo	-	-	e2) Intereses Cobrados por Adelantado a Corto Plazo	-	-
c5) Otros Derechos a Recibir Bienes o Servicios a Corto Plazo	-	-	e3) Otros Pasivos Diferidos a Corto Plazo	-	-
d. Inventarios (d=d1+d2+d3+d4+d5)			f. Fondos y Bienes de Terceros en Garantía y/o Administración a Corto Plazo (f=f1+f2+f3+f4+f5+f6)		
d1) Inventario de Mercancías para Venta	-	-	f1) Fondos en Garantía a Corto Plazo	-	-
d2) Inventario de Mercancías Terminadas	-	-	f2) Fondos en Administración a Corto Plazo	-	-
d3) Inventario de Mercancías en Proceso de Elaboración	-	-	f3) Fondos Contingentes a Corto Plazo	-	-
d4) Inventario de Materias Primas, Materiales y Suministros para Producción	-	-	f4) Fondos de Fideicomisos, Mandatos y Contratos Análogos a Corto Plazo	-	-
d5) Bienes en Tránsito	-	-	f5) Otros Fondos de Terceros en Garantía y/o Administración a Corto Plazo	-	-
e. Almacenes	-	-	f6) Valores y Bienes en Garantía a Corto Plazo	-	-

Sistema Estatal de Evaluación
Estado de Situación Financiera - Detallado - LDF
FIDEICOMISO PUENTE COLORADO BANAMEX 116548-6
Al 31 de Diciembre de 2015 y al 31 de Diciembre de 2016 (b)

CPCA-I-01-A

CUENTA PÚBLICA 2016

Concepto (c)	2016	31 de diciembre de 2015	Concepto (c)	2016	31 de diciembre de 2015
f. Estimación por Pérdida o Deterioro de Activos Circulantes (f=f1+f2)			g. Provisiones a Corto Plazo (g=g1+g2+g3)	401,443.23	347,857.00
f1) Estimaciones para Cuentas Incobrables por Derechos a Recibir Efectivo o Equivalentes			g1) Provisión para Demandas y Juicios a Corto Plazo		
f2) Estimación por Deterioro de Inventarios			g2) Provisión para Contingencias a Corto Plazo		
g. Otros Activos Circulantes (g=g1+g2+g3+g4)	19,671.00	16,125.00	g3) Otras Provisiones a Corto Plazo	401,443.23	347,857.00
g1) Valores en Garantía	19,671.00	16,125.00	h. Otros Pasivos a Corto Plazo (h=h1+h2+h3)		
g2) Bienes en Garantía (excluye depósitos de fondos)			h1) Ingresos por Clasificar		
g3) Bienes Derivados de Embargos, Decomisos, Aseguramientos y Dación en Pago			h2) Recaudación por Participar		
g4) Adquisición con Fondos de Terceros			h3) Otros Pasivos Circulantes		
IA. Total de Activos Circulantes (IA = a + b + c + d + e + f + g)	73,650,700.62	101,135,922.03	IIA. Total de Pasivos Circulantes (IIA = a + b + c + d + e + f + g + h)	4,484,946.50	8,478,859.55
Activo No Circulante			Pasivo No Circulante		
a. Inversiones Financieras a Largo Plazo			a. Cuentas por Pagar a Largo Plazo		
b. Derechos a Recibir Efectivo o Equivalentes a Largo Plazo			b. Documentos por Pagar a Largo Plazo		
c. Bienes Inmuebles, Infraestructura y Construcciones en Proceso			c. Deuda Pública a Largo Plazo		
d. Bienes Muebles	3,124,223.80	3,082,536.36	d. Pasivos Diferidos a Largo Plazo		
e. Activos Intangibles	5,846.00		e. Fondos y Bienes de Terceros en Garantía y/o en Administración a Largo Plazo		
f. Depreciación, Deterioro y Amortización Acumulada de Bienes	2,411,751.13	2,259,302.79	f. Provisiones a Largo Plazo		
g. Activos Diferidos			IIB. Total de Pasivos No Circulantes (IIB=a + b + c + d + e + f)		
h. Estimación por Pérdida o Deterioro de Activos no Circulantes					
i. Otros Activos no Circulantes			II. Total del Pasivo (II = IIA + IIB)	4,484,946.50	8,478,859.55
IB. Total de Activos No Circulantes (IB = a + b + c + d + e + f + g + h + i)	718,318.67	823,233.57	HACIENDA PÚBLICA/PATRIMONIO		
I. Total del Activo (I = IA + IB)	74,369,019.29	101,959,155.60	IIIA. Hacienda Pública/Patrimonio Contribuido (IIIA =a +b+c)	2,250,024.27	2,250,024.27
			a. Aportaciones	2,250,024.27	2,250,024.27
			b. Donaciones de Capital		
			c. Actualización de la Hacienda Pública/Patrimonio		
			IIIB. Hacienda Pública/Patrimonio Generado (IIIB = a + b + c + d + e)	67,634,048.52	91,230,271.78
			a. Resultados del Ejercicio (Ahorro/ Desahorro)	23,596,223.26	39,411,271.70
			b. Resultados de Ejercicios Anteriores	91,230,271.78	51,819,000.08
			c. Revalúos		
			d. Reservas		
			e. Rectificaciones de Resultados de Ejercicios Anteriores		
			IIIC. Exceso o Insuficiencia en la Actualización de la Hacienda Pública/Patrimonio (IIIC=a+b)		
			a. Resultado por Posición Monetaria		
			b. Resultado por Tenencia de Activos no Monetarios		
			III. Total Hacienda Pública/Patrimonio (III = IIIA + IIIB + IIIC)	69,884,072.79	93,480,296.05
			IV. Total del Pasivo y Hacienda Pública/Patrimonio (IV =II+III)	74,369,019.29	101,959,155.60

Elaboró
C.P. RICARDO RUIZ PAREDES

Autorizó
LIC. CLAUDIA DYNORAH SÁNCHEZ GARCÍA

Sistema Estatal de Evaluación
Estado de Actividades
FIDEICOMISO PUENTE COLORADO BANAMEX 116548-6
Del 01 de Enero al 31 de Diciembre de 2016
(PESOS)

CPCA-I-02

CUENTA PÚBLICA 2016

	2016	2015
INGRESOS Y OTROS BENEFICIOS		
Ingresos de la Gestión:	72,808,878.83	60,370,648.36
Impuestos	-	-
Cuotas y Aportaciones de Seguridad Social	-	-
Contribuciones de Mejoras	-	-
Derechos	-	-
Productos de Tipo Corriente ¹	-	-
Aprovechamientos de Tipo Corriente	-	-
Ingresos por Venta de Bienes y Servicios	69,304,159.47	60,245,173.62
Ingresos no Comprendidos en las Fracciones de la Ley de Ingresos Causados en Ejercicios Fiscales Anteriores Pendientes de Liquidación o Pago	3,504,719.36	125,474.74
Participaciones, Aportaciones, Transferencias, Asignaciones, Subsidios y Otras Ayudas	-	-
Participaciones y Aportaciones	-	-
Transferencia, Asignaciones, Subsidios y Otras Ayudas	-	-
Otros Ingresos y Beneficios	-	-
Ingresos Financieros	-	-
Incremento por Variación de Inventarios	-	-
Disminución del Exceso de Estimaciones por Pérdida o Deterioro u Obsolescencia	-	-
Disminución del Exceso de Provisiones	-	-
Otros Ingresos y Beneficios Varios	-	-
Total de Ingresos y Otros Beneficios	72,808,878.83	60,370,648.36
GASTOS Y OTRAS PÉRDIDAS		
Gastos de Funcionamiento	16,252,653.75	20,693,483.66
Servicios Personales	10,523,755.47	9,565,514.29
Materiales y Suministros	223,378.42	558,876.21
Servicios Generales	5,505,519.86	10,569,093.16
Transferencia, Asignaciones, Subsidios y Otras Ayudas	80,000,000.00	-
Transferencias Internas y Asignaciones al Sector Público	80,000,000.00	-
Transferencias al Resto del Sector Público	-	-
Subsidios y Subvenciones	-	-
Ayudas Sociales	-	-
Pensiones y Jubilaciones	-	-
Transferencias a Fideicomisos, Mandatos y Contratos Análogos	-	-
Transferencias a la Seguridad Social	-	-
Donativos	-	-
Transferencias al Exterior	-	-
Participaciones y Aportaciones	-	-
Participaciones	-	-
Aportaciones	-	-
Convenios	-	-
Intereses, Comisiones y Otros Gastos de la Deuda Pública	-	-
Intereses de la Deuda Pública	-	-
Comisiones de la Deuda Pública	-	-
Gastos de la Deuda Pública	-	-
Coslo por Coberturas	-	-
Apoyos Financieros	-	-
Otros Gastos y Pérdidas Extraordinarias	152,448.34	265,893.00
Estimaciones, Depreciaciones, Deterioros, Obsolescencia y Amortizaciones	152,448.34	265,893.00
Provisiones	-	-
Disminución de Inventarios	-	-
Aumento por Insuficiencia de Estimaciones por Pérdida o Deterioro u Obsolescencia	-	-
Aumento por Insuficiencia de Provisiones	-	-
Otros Gastos	-	-
Inversión Pública	-	-
Inversión Pública no Capitalizable	-	-
Total de Gastos y Otras Pérdidas	96,405,102.09	20,959,376.66
Resultados del Ejercicio (Ahorro/Desahorro)	- 23,596,223.26	39,411,271.70

Bajo protesta de decir verdad declaramos que los Estados Financieros y sus Notas, son razonablemente correctos y son responsabilidad del emisor

Elaboró
C.P. RICARDO RUIZ PAREDES

Autorizó
LIC. CLAUDIA DYNORAH SÁNCHEZ GARCÍA

Sistema Estatal de Evaluación
Estado de Variación en la Hacienda Pública
FIDEICOMISO PUENTE COLORADO BANAMEX 116548-6
Del 01 de Enero al 31 de Diciembre de 2016
(PESOS)

CPCA-I-03

CUENTA PÚBLICA 2016

Concepto	Hacienda Pública / Patrimonio Contribuido	Hacienda Pública / Patrimonio Generado de Ejercicio Anteriores	Hacienda Pública / Patrimonio Generado del Ejercicio	Ajustes por Cambios de Valor	Total
Rectificaciones de Resultados de Ejercicios Anteriores		0.00	0.00	0.00	0.00
Patrimonio Neto Inicial Ajustado del Ejercicio	2,250,024.27			0.00	2,250,024.27
Aportaciones	2,250,024.27			0.00	2,250,024.27
Donaciones de Capital	0.00			0.00	0.00
Actualización de la Hacienda Pública/Patrimonio	0.00			0.00	0.00
Variaciones de la Hacienda Pública / Patrimonio Neto del Ejercicio		51,819,000.08	39,411,271.70	0.00	91,230,271.78
Resultados del Ejercicio (Ahorro/Desahorro)			39,411,271.70	0.00	39,411,271.70
Resultados de Ejercicios Anteriores		51,819,000.08		0.00	51,819,000.08
Revalúos		0.00		0.00	0.00
Reservas		0.00		0.00	0.00
Hacienda Pública / Patrimonio Neto Final del Ejercicio 2015	2,250,024.27	51,819,000.08	39,411,271.70	0.00	93,480,296.05
Cambios en la Hacienda Pública / Patrimonio Neto del Ejercicio 2016	0.00			0.00	0.00
Aportaciones	0.00			0.00	0.00
Donaciones de Capital	0.00			0.00	0.00
Actualización de la Hacienda Pública/Patrimonio	0.00			0.00	0.00
Variaciones de la Hacienda Pública / Patrimonio Neto del Ejercicio		39,411,271.70	-23,596,223.26	0.00	15,815,048.44
Resultados del Ejercicio (Ahorro/Desahorro)			-23,596,223.26	0.00	-23,596,223.26
Resultados de Ejercicios Anteriores		39,411,271.70		0.00	39,411,271.70
Revalúos		0.00		0.00	0.00
Reservas		0.00		0.00	0.00
Saldo Neto en la Hacienda Pública / Patrimonio 2016	2,250,024.27	91,230,271.78	-23,596,223.26	0.00	69,884,072.79

"Bajo protesta de decir verdad declaramos que los Estados Financieros y sus Notas, son razonablemente correctos y son responsabilidad del emisor"

Elaboró
C.P. RICARDO RUIZ PAREDES

Autorizó
LIC. CLAUDIA DYNORAH SÁNCHEZ GARCÍA

Sistema Estatal de Evaluación
 Estado de Cambios en la Situación Financiera
 FIDEICOMISO PUENTE COLORADO BANAMEX 116548-6
 Del 01 de Enero al 31 de Diciembre de 2016
 (PESOS)

CPCA-I-04

CUENTA PÚBLICA 2016

	<u>Origen</u>	<u>Aplicación</u>
Activo	27,641,215.75	51,079.44
Activo Circulante	27,488,767.41	3,546.00
Efectivo y Equivalentes	23,506,778.21	
Derechos a Recibir Efectivo o Equivalentes	3,981,989.20	
Derechos a Recibir Bienes o Servicios		
Inventario		
Almacenes		
Estimación por Pérdida o Deterioro de Activos Circulantes		
Otros Activos Circulantes		3,546.00
Activo No Circulante	152,448.34	47,533.44
Inversiones Financieras a Largo Plazo		
Derechos a Recibir Efectivo o Equivalentes a Largo Plazo		
Bienes Inmuebles, Infraestructura y Construcciones en Proceso		
Bienes Muebles		41,687.44
Activos Intangibles		5,846.00
Depreciación, Deterioro y Amortización Acumulada de Bienes		
Activos Diferidos		
Estimación por Pérdida o Deterioro de Activos no Circulantes	152,448.34	
Otros Activos no Circulantes		
Pasivo	53,586.23	4,047,499.28
Pasivo Circulante	53,586.23	4,047,499.28
Cuentas por Pagar a Corto Plazo		4,047,499.28
Documentos por Pagar a Corto Plazo		
Porción a Corto Plazo de la Deuda Pública a Largo Plazo		
Títulos y Valores a Corto Plazo		
Pasivos Diferidos a Corto Plazo		
Fondos y Bienes de Terceros en Garantía y/o Administración a Corto Plazo		
Provisiones a Corto Plazo	53,586.23	
Otros Pasivos a Corto Plazo		
Pasivo No Circulante	0.00	0.00
Cuentas por Pagar a Largo Plazo		
Documentos por Pagar a Largo Plazo		
Deuda Pública a Largo Plazo		
Pasivos Diferidos a Largo Plazo		
Fondos y Bienes de Terceros en Garantía y/o en Administración a Largo Plazo		
Provisiones a Largo Plazo		
HACIENDA PUBLICA/PATRIMONIO	39,411,271.70	63,007,494.96
Hacienda Pública/Patrimonio Contribuido	0.00	0.00
Aportaciones		
Donaciones de Capital		
Actualización de la Hacienda Pública/Patrimonio		
Hacienda Pública/Patrimonio Generado	39,411,271.70	63,007,494.96
Resultados del Ejercicio (Ahorro/ Desahorro)		63,007,494.96
Resultados de Ejercicios Anteriores	39,411,271.70	
Revalúos		
Reservas		
Rectificaciones de Resultados de Ejercicios Anteriores		
Excesos o Insuficiencia en la Actualización de la Hacienda Pública/Patrimonio	0.00	0.00
Resultado por Posición Monetaria		
Resultado por Tenencia de Activos no Monetarios		

Bajo protesta de decir verdad declaramos que los Estados Financieros y sus Notas, son razonablemente correctos y son responsabilidad del emisor

Elaboró
C.P. RICARDO RUIZ PAREDES

Autorizó
LIC. CLAUDIA DYNORAH SÁNCHEZ GARCÍA

Sistema Estatal de Evaluación
Estado de Flujos de Efectivo
FIDEICOMISO PUENTE COLORADO BANAMEX 116548-6
Al 31 Diciembre de 2016
(PESOS)

CPCA-I-05

CUENTA PÚBLICA 2016

Concepto	<u>2016</u>	<u>2015</u>
Flujos de Efectivo de las Actividades de Operación		
Origen	72,808,878.83	60,739,140.36
Impuestos		
Cuotas y Aportaciones de Seguridad Social		
Contribuciones de mejoras		
Derechos		
Productos de Tipo Corriente		
Aprovechamientos de Tipo Corriente		
Ingresos por Venta de Bienes y Servicios	69,304,159.47	60,245,173.62
Ingresos no Comprendidos en las Fracciones de la Ley de Ingresos Causados en Ejercicios Fiscales Anteriores		
Pendientes de Liquidación o Pago	3,504,719.36	125,474.74
Participaciones y Aportaciones		
Transferencias, Asignaciones y Subsidios y Otras Ayudas		
Otros Origenes de Operación		368,492.00
Aplicación	96,252,653.75	20,693,483.66
Servicios Personales	10,523,755.47	9,565,514.29
Materiales y Suministros	223,378.42	558,876.21
Servicios Generales	5,505,519.86	10,569,093.16
Transferencias Internas y Asignaciones al Sector Público	80,000,000.00	
Transferencias al resto del Sector Público		
Subsidios y Subvenciones		
Ayudas Sociales		
Pensiones y Jubilaciones		
Transferencias a Fideicomisos, Mandatos y Contratos Análogos		
Transferencias a la Seguridad Social		
Donativos		
Transferencias al Exterior		
Participaciones		
Aportaciones		
Convenios		
Otras Aplicaciones de Operación		
Flujos Netos de Efectivo por Actividades de Operación	-23,443,774.92	40,045,656.70
Flujos de Efectivo de las Actividades de Inversión		
Origen	0.00	0.00
Bienes Inmuebles, Infraestructura y Construcciones en Proceso		
Bienes Muebles		
Otros Origenes de Inversión		
Aplicación	51,079.44	506,670.00
Bienes Inmuebles, Infraestructura y Construcciones en Proceso		
Bienes Muebles	47,533.44	506,670.00
Otras Aplicaciones de Inversión	3,546.00	
Flujos Netos de Efectivo por Actividades de Inversión	-51,079.44	-506,670.00
Flujo de Efectivo de las Actividades de Financiamiento		
Origen	-3,993,913.05	5,977,808.75
Endeudamiento Neto		
Interno		
Externo		
Otros Origenes de Financiamiento	-3,993,913.05	5,977,808.75
Aplicación	-3,981,989.20	4,775,696.00
Servicios de la Deuda		
Interno		
Externo		
Otras Aplicaciones de Financiamiento	-3,981,989.20	4,775,696.00
Flujos netos de Efectivo por Actividades de Financiamiento	-11,923.85	1,202,112.75
Incremento/Disminución Neta en el Efectivo y Equivalentes al Efectivo	-23,506,778.21	40,741,099.45
Efectivo y Equivalentes al Efectivo al Inicio del Ejercicio	92,199,083.45	51,457,984.00
Efectivo y Equivalentes al Efectivo al Final del Ejercicio	68,692,305.24	92,199,083.45

Bajo protesta de decir verdad declaramos que los Estados Financieros y sus Notas, son razonablemente correctos y son responsabilidad del emisor

Elaboró
C.P. RICARDO RUIZ PAREDES

Autorizó
LIC. CLAUDIA DYNORAH SÁNCHEZ GARCÍA

Sistema Estatal de Evaluación

CPCA-I-06

Estado Analítico del Activo

FIDEICOMISO PUENTE COLORADO BANAMEX 116548-6

Del 01 de Enero al 31 de Diciembre de 2016

CUENTA PÚBLICA 2016

(PESOS)

Concepto	Saldo Inicial 1	Cargos del Periodo 2	Abonos del Periodo 3	Saldo Final 4 (1+2-3)	Variación del Periodo (4-1)
ACTIVO	101,959,155.60	140,892,784.24	168,482,920.55	74,369,019.29	-27,590,136.31
<i>Activo Circulante</i>	101,135,922.03	140,833,000.80	168,318,222.21	73,650,700.62	-27,485,221.41
Efectivo y Equivalentes	92,199,083.45	139,901,244.47	163,408,022.68	68,692,305.24	-23,506,778.21
Derechos a Recibir Efectivo o Equivalentes	8,867,217.76	891,909.13	4,873,898.33	4,885,228.56	-3,981,989.20
Derechos a Recibir Bienes o Servicios	53,495.82	36,301.20	36,301.20	53,495.82	0.00
Inventarios				0.00	0.00
Almacenes				0.00	0.00
Estimación por Pérdida o Deterioro de Activos Circulantes				0.00	0.00
Otros Activos Circulantes	16,125.00	3,546.00		19,671.00	3,546.00
<i>Activo No Circulante</i>	823,233.57	59,783.44	164,698.34	718,318.67	-104,914.90
Inversiones Financieras a Largo Plazo				0.00	0.00
Derechos a Recibir Efectivo o Equivalentes a Largo Plazo				0.00	0.00
Bienes Inmuebles, Infraestructura y Construcciones en Proceso				0.00	0.00
Bienes Muebles	3,082,536.36	41,687.44		3,124,223.80	41,687.44
Activos Intangibles	0.00	18,096.00	12,250.00	5,846.00	5,846.00
Depreciación, Deterioro y Amortización Acumulada de Bienes	-2,259,302.79		152,448.34	-2,411,751.13	-152,448.34
Activos Diferidos				0.00	0.00
Estimación por Pérdida o Deterioro de Activos no Circulantes				0.00	0.00
Otros Activos no Circulantes				0.00	0.00

Bajo protesta de decir verdad declaramos que los Estados Financieros y sus Notas, son razonablemente correctos y son responsabilidad del emisor

Elaboró

C.P. RICARDO RUIZ PAREDES

Autorizó

LIC. CLAUDIA DYNORAH SÁNCHEZ GARCÍA

Sistema Estatal de Evaluación
 Estado Analítico de la Deuda y Otros Pasivos
 FIDEICOMISO PUENTE COLORADO BANAMEX 116548-6
 Del 01 de Enero al 31 de Diciembre de 2016

CPCA-I-07

CUENTA PÚBLICA 2016

(PESOS)

DENOMINACIÓN DE LAS DEUDAS	MONEDA DE CONTRATACIÓN	INSTITUCIÓN O PAÍS ACREEDOR	SALDO INICIAL DEL PERIODO	SALDO FINAL DEL PERIODO
DEUDA PÚBLICA				
Corto Plazo				
Deuda Interna			0.00	0.00
Instituciones de Crédito			0.00	0.00
Títulos y Valores				
Arrendamientos Financieros				
Deuda Externa			0.00	0.00
Organismos Financieros Internacionales			0.00	
Deuda Bilateral				
Títulos y Valores				
Arrendamientos Financieros				
<i>Subtotal Corto Plazo</i>			<i>0.00</i>	<i>0.00</i>
Largo Plazo				
Deuda Interna			0.00	0.00
Instituciones de Crédito				
Títulos y Valores				
Arrendamientos Financieros				
Deuda Externa			0.00	0.00
Organismos Financieros Internacionales				
Deuda Bilateral				
Títulos y Valores				
Arrendamientos Financieros				
<i>Subtotal Largo Plazo</i>			<i>0.00</i>	<i>0.00</i>
Otros Pasivos	pesos	mexico	8,478,859.55	4,484,946.50
Total Deuda y Otros Pasivos			8,478,859.55	4,484,946.50

Bajo protesta de decir verdad declaramos que los Estados Financieros y sus Notas, son razonablemente correctos y son responsabilidad del emisor

Elaboró
C.P. RICARDO RUIZ PAREDES

Autorizó
LIC. CLAUDIA DYNORAH SÁNCHEZ GARCÍA

Sistema Estatal de Evaluación
 Informe Analítico de la Deuda Pública y Otros Pasivos - LDF
 FIDEICOMISO PUENTE COLORADO BANAMEX 116548-6
 Del 01 de Enero al 31 de Diciembre de 2016 (b)

CPCA-I-07-A

CUENTA PÚBLICA 2016

(PESOS)

Denominación de la Deuda Pública y Otros Pasivos (c)	Saldo al 31 de diciembre de 2015(d)	Disposiciones del Periodo (e)	Amortizaciones del Periodo (f)	Revaluaciones, Reclasificaciones y Otros Ajustes (g)	Saldo Final del Periodo (h) h=d+e-f+g	Pago de Intereses del Periodo (i)	Pago de Comisiones y demás costos asociados durante el Periodo (j)
1. Deuda Pública (1=A+B)							
A. Corto Plazo (A=a1+a2+a3)							
a1) Instituciones de Crédito							
a2) Títulos y Valores							
a3) Arrendamientos Financieros							
B. Largo Plazo (B=b1+b2+b3)							
b1) Instituciones de Crédito							
b2) Títulos y Valores							
b3) Arrendamientos Financieros							
2. Otros Pasivos	8,478,859.55				4,484,946.50		
3. Total de la Deuda Pública y Otros Pasivos (3=1+2)	8,478,859.55				4,484,946.50		
4. Deuda Contingente 1 (informativo)							
A. Deuda Contingente 1							
B. Deuda Contingente 2							
C. Deuda Contingente XX							
5. Valor de Instrumentos Bono Cupón Cero 2 (Informativo)							
A. Instrumento Bono Cupón Cero 1							
B. Instrumento Bono Cupón Cero 2							
C. Instrumento Bono Cupón Cero XX							

1 Se refiere a cualquier Financiamiento sin fuente o garantía de pago definida, que sea asumida de manera solidaria o subsidiaria por las Entidades Federativas con sus Municipios, organismos descentralizados y empresas de participación estatal mayoritaria y fideicomisos, locales o municipales, y por los Municipios con sus respectivos organismos descentralizados y empresas de participación municipal mayoritaria.

2 Se refiere al valor del Bono Cupón Cero que respalda el pago de los créditos asociados al mismo (Activo).

Obligaciones a Corto Plazo (k)	Monto Contratado (l)	Plazo Pactado (m)	Tasa de Interés (n)	Comisiones y Costos Relacionados (o)	Tasa Efectiva (p)
6. Obligaciones a Corto Plazo (Informativo)					
A. Crédito 1					
B. Crédito 2					
C. Crédito XX					

Elaboró
C.P. RICARDO RUIZ PAREDES

Autorizó
LIC. CLAUDIA DYNORAH SÁNCHEZ GARCÍA

Sistema Estatal de Evaluación
 Informe Analítico de Obligaciones Diferentes de Financiamientos – LDF
 FIDEICOMISO PUENTE COLORADO BANAMEX 116548-6
 Del 01 de Enero al 31 de Diciembre de 2016 (b)

CPCA-I-07-B

CUENTA PÚBLICA 2016

(PESOS)

Denominación de las Obligaciones Diferentes de Financiamiento (c)	Fecha del Contrato (d)	Fecha de inicio de operación del proyecto (e)	Fecha de vencimiento (f)	Monto de la inversión pactado (g)	Plazo pactado (h)	Monto promedio mensual del pago de la contraprestación (i)	Monto promedio mensual del pago de la contraprestación correspondiente al pago de inversión (j)	Monto pagado de la inversión al 31 de Diciembre de 2016 (k)	Monto pagado de la inversión actualizado al 31 de Diciembre de 2016 (l)	Saldo pendiente por pagar de la inversión al 31 de Diciembre de 2016 (m = g - l)
NO APLICA										
A. Asociaciones Público Privadas (APP's) (A=a+b+c+d) a) APP 1 b) APP 2 c) APP 3 d) APP XX B. Otros Instrumentos (B=a+b+c+d) a) Otro Instrumento 1 b) Otro Instrumento 2 c) Otro Instrumento 3 d) Otro Instrumento XX C. Total de Obligaciones Diferentes de Financiamiento (C=A+B)										

Elaboró
C.P. RICARDO RUIZ PAREDES

Autorizó
LIC. CLAUDIA DYNORAH SÁNCHEZ GARCÍA

A Corto Plazo

A Mediano Plazo

CONTINGENCIAS

- a) La entidad no es contribuyente del Impuesto Sobre la Renta, sin embargo es responsable solidario de la retención y entero de los impuestos que correspondan cuando haga pago a terceros por concepto de Honorarios, Arrendamiento, Remuneraciones al personal, entre otros. También tiene la obligación de exigir documentos que reúnan los requisitos fiscales cuando estén obligados a ello en los términos de la Ley del Impuesto Sobre la Renta.
- b) Las contribuciones federales, Estatales y municipales, están sujetas a revisión por parte de las autoridades fiscales durante un periodo de 5 años, estando contingentemente obligado al pago de dichas contribuciones, actualizaciones y recargos por posibles diferencias que sean detectadas.

A Largo Plazo

Bajo protesta de decir verdad declaramos que los Estados Financieros y sus Notas, son razonablemente correctos y son responsabilidad del emisor

Elaboró
C.P. RICARDO RUIZ PAREDES

Autorizó
LIC. CLAUDIA DYNORAH SÁNCHEZ GARCÍA

FIDEICOMISO PUENTE COLORADO
NOTAS A LOS ESTADOS FINANCIEROS
AL 31 DE DICIEMBRE DE 2016

NOTAS DE DESGLOSE

A. AL ESTADO DE SITUACION FINANCIERA:

Nota 1. Reporte Analítico del Activo.

EFFECTIVO Y EQUIVALENTES.

Las partidas que integran este rubro al 31 de Diciembre de 2016 son las siguientes:

Descripción	Importe
Efectivo :	
Fondo Fijo Caseta SLRC	10,000
Bancos	68,682,305
TOTAL	68,692,305

NOTA 2.- DERECHOS A RECIBIR EFECTIVO Y EQUIVALENTES.

Las partidas que integran este rubro al 31 de Diciembre de 2016 son las siguientes:

Descripción	Importe
Deudores Diversos por Cobrar a Corto Plazo	
IDE por recuperar	4,083,255
BANAMEX	150,845
Otros deudores	4,732
IVA por acreditar	646,397
	4,885,229

Derechos a Recibir Bienes o Servicios	
Derechos a Recibir Bienes o Servicios	53,495

Otros activo circulantes	
Otros activo circulantes (Depósito CFE)	19,671

NOTA 3.- BIENES MUEBLES.

Las partidas que integran este rubro al 31 de Diciembre de 2016 son las siguientes:

Descripción	Importe
Mobiliario y Equipo de administración	2,950,754
Equipo de transporte	164,569
Maquinaria y otros equipos	8,900
Activos intangibles (Software y licencias)	5,846
Menos: Depreciación acumulada	-2,411,751
TOTAL activo fijo neto	718,318

NOTA 4.- CUENTAS POR PAGAR A CORTO PLAZO

Las partidas que integran este rubro al 31 de Diciembre de 2016 son las siguientes:

Descripción	Importe
Retenciones y Contribuciones por Pagar	3,298,012
Otras cuentas por pagar (1)	785,491
TOTAL	4,083,503

(1) Importes por bienes y servicios recibidos, que serán pagados en el ejercicio 2017:

Conceptos	Importe
Mantenimiento del puente y sus instalaciones	681,725.00
Servicio de recaudación y traslado de valores	33,765
Servicio de vigilancia	22,216
Servicios básicos (luz, agua y teléfono)	13,495
Servicios profesionales de auditoría	18,515
Otros	15,775
Total	785,491

NOTA 5.- HACIENDA PUBLICA/PATRIMONIO.

Las partidas que integran este rubro al 31 de Diciembre de 2016 son las siguientes:

Descripción	Importe
Patrimonio Contribuido	2,250,024
Resultado de Ejercicios Anteriores	91,230,272
Resultado del Ejercicio	-23,596,223
TOTAL	69,884,073

B. AL ESTADO DE ACTIVIDADES:

1.- INGRESOS

Esta cuenta se integra como sigue al 31 de Diciembre de 2016:

Descripción	Importe
Ingresos por venta de bienes y servicios	69,304,159
Utilidad o perdida cambiaria	837,173
Otros ingresos	444,427
Utilidad venta de valores	2,223,119
TOTAL	72,808,878

Los ingresos corresponden a ingresos propios derivados de la concesión otorgada por la SCT al Gobierno del Estado, para la explotación, mantenimiento y conservación del Puente Colorado.

2.- GASTOS y TRAS PÉRDIDAS

Esta cuenta se integra como sigue al 31 de Diciembre de 2016:

Descripción	Importe
Gastos de Funcionamiento:	
Servicios personales	10,523,755
Materiales y suministros	223,378
Servicios generales	5,505,520
Otros Gastos y Perdidas Extraordinarias	152,448
TOTAL	16,405,101

C. NOTAS AL ESTADO DE VARIACION EN LA HACIENDA PUBLICA

En el periodo Diciembre 2015 a Diciembre 2016, las modificaciones que tuvo este rubro es el siguiente:

Concepto	Saldo 31 dic 15	Ajustes periodo	Saldo 31 Dic 2016
PATRIMONIO	2,250,024	0.00	2,250,024
Resultado de Ejercicios Anteriores	91,230,272	0.00	91,230,272
Ahorro (desahorro) del Ejercicio	0	-23,596,223	-23,596,223
TOTAL	93,480,296	-23,596,223	69,884,073

4.- CONCILIACIÓN DEL FLUJO DE EFECTIVO NETO DE ACTIVIDADES DE OPERACIÓN Y LA CUENTA AHORRO/DESAHORRO NETO DEL PERIODO DE ENERO A DICIEMBRE DEL 2016.

Concepto	Importe
Ahorro Neto antes de operaciones extraordinarias Del Periodo de Enero a Diciembre del 2016 según el Estado de Actividades	-23,596,223
Más Partidas o Rubros que no Afectan Efectivo:	0
Depreciación del Ejercicio	152,448
	0
Flujo de Efectivo Neto de Actividades De Operación según Estado de Flujo del 1 de Enero al 31 de Diciembre del 2016	-23,443,775

5.1- CONCILIACIÓN ENTRE LOS INGRESOS PRESUPUESTARIOS Y CONTABLES DEL 1 DE ENERO AL 31 DE DICIEMBRE DE 2016.

Concepto	Importe
Ingresos Según Presupuesto Original y Modificado del 1 de Enero al 31 de Diciembre de 2016:	
Ingresos propios	69,304,159
Total Ingresos Presupuestarios del 1 de Enero al 31 de Diciembre de 2016.	69,304,159
Mas (Menos):	0
Ingresos Recibidos en Exceso al 31 de Diciembre de 2016:	0
Ingresos Normales	3,504,719
Total	3,504,719
Ingresos Contables Según Estado de Actividades del 1 de Enero al 31 de Diciembre 2016	72,808,878

5.2.- CONCILIACIÓN ENTRE LOS EGRESOS PRESUPUESTARIOS Y CONTABLES DEL 1 DE ENERO AL 31 DE DICIEMBRE DE 2016.

Concepto	Importe
Egresos según Presupuesto Original del 1 de Enero al 31 de Diciembre de 2016	96,252,654
Más:	0
Depreciación de Bienes Muebles determinada y contabilizada en el periodo de Enero a Diciembre 2016	152,448
Total	96,405,102
Menos:	
Egresos no Aplicados	0
Egresos Ejercidos Según Presupuesto de Egresos del 1 de Enero al 31 de Diciembre de 2016	96,405,102
Egresos Contables Según Estado de Actividades del 1 de Enero al 31 de Diciembre de 2016	96,405,102

NOTAS DE MEMORIA

CUENTAS DE ORDEN

La entidad en apego a lo establecido por el CONAC maneja en cuentas de orden el control y aplicación de los avances presupuestales de ingresos y de egresos autorizados. Al 31 de Diciembre de 2016 tiene en sus registros contables los siguientes saldos acumulados en cuentas de orden:

CUENTA	DEBE	HABER
ESTIMACION DE INGRESOS	52,040,000	
INGRESOS ESTIMADOS		52,040,000
EJECUCION DE INGRESOS	52,040,000	
INGRESOS POR EJECUTAR		52,040,000
INGRESO DEVENGADO	72,808,878	
DEVENGACION DE INGRESOS		72,808,878
INGRESOS RECAUDADOS	72,808,878	
RECAUDACION DE INGRESOS		72,808,878
PTTO EGRESOS APROBADOS	8,100,000	
EGRESO PTTO APROBADOS		8,100,000
PTTO EGRESOS POR EJERCER	8,100,000	
EGRESOS PTTO POR EJERCER		8,100,000
PTTO DE EGRESOS COMPROMETIDO	96,405,102	
EGRESOS PTTO COMPROMETIDO		96,405,102
PTTO EGRESOS DEVENGADO	96,405,102	
EGRESOS PTTO DEVENGADO		96,405,102
PTTO EGRESOS EJERCIDO	96,405,102	
EJERCIDO PTTO EGRESOS		96,405,102
PPTO EGRESOS PAGADO	96,405,102	
EGRESOS PTTO PAGADO		96,405,102

NOTAS DE GESTIÓN ADMINISTRATIVA

1.- ANTECEDENTES, ACTIVIDADES DEL ORGANISMO Y RESUMEN DE LAS PRINCIPALES POLITICAS CONTABLES.

ANTECEDENTES

La Entidad es un organismo de la Administración Pública Paraestatal del Gobierno del Estado de Sonora constituida por decreto del poder ejecutivo y publicado en el boletín oficial el 14 de junio de 1994.

La Entidad, tiene como objetivo principal, la operación, explotación, conservación y mantenimiento del puente colorado, ubicado sobre el rio colorado de la carretera federal número 2 Santa Ana- Tijuana, en favor de los municipios de San Luis Rio colorado, Plutarco Elías Calles y Puerto Peñasco.

El "Fideicomiso Puente Colorado" tiene como fin que el Fiduciario administre e invierta los recursos provenientes de las cuotas de peaje que se cobren en el puente permisionado, que se destinarán en primer lugar a la operación, explotación, conservación y mantenimiento del mismo, y en segundo lugar en beneficio de los Municipios de San Luis Rio Colorado, Plutarco Elías Calles y Puerto Peñasco, para satisfacer en parte los objetivos, estrategias y prioridades regionales que previene la Ley y el Reglamento de obras públicas del Estado de Sonora.

1.- ORGANO DE GOBIERNO

Los órganos de la Entidad serán:

Un Comité Técnico;

Un Comisario Público;

Un Comité de Vigilancia integrado por la Sociedad Civil.

El Comité Técnico estará integrado de la siguiente manera:

Un Presidente, que será el Gobernador del Estado.

Un Vicepresidente, que será el titular de la Secretaría de Finanzas.

Un Secretario, quien será el Director General Jurídico del Estado.

Siete Vocales, que serán el secretario de Planeación del Desarrollo y Gasto Público, el Secretario de Infraestructura Urbana y Ecología, el Coordinador de la Comisión Estatal de Bienes y Concesiones, los Presidentes Municipales de San Luis Rio Colorado, Gral. Plutarco Elías Calles y Puerto Peñasco y un Representante del Fiduciario con voz pero sin voto.

Un Comisario que será designado por el Secretario de la Contraloría General.

Un Comité de Vigilancia integrado por la Sociedad Civil con un miembro propietario de cada uno de los Municipios de San Luis Rio Colorado, Plutarco Elías Calles y Puerto Peñasco que tendrán voz pero sin voto.

El Comisario Público Ciudadano; la comisión cuenta con esta figura que es asignado por parte del Gobierno del Estado de Sonora a través de la Contraloría General del Estado, quien tiene las funciones y responsabilidad de vigilar la correcta observancia de las recomendaciones de auditoría y en su caso las disposiciones o acuerdos aplicables que el Consejo Consultivo y la Junta de Gobierno designen.

EJERCICIO FISCAL

El período informado es del 01 de Enero al 31 de Diciembre del 2016.

RÉGIMEN JURÍDICO

La entidad se encuentra registrada ante las autoridades fiscales como persona moral con fines no lucrativos.

OBLIGACIONES FISCALES

La entidad no es contribuyente del Impuesto Sobre la Renta, sin embargo es responsable solidario de la retención y entero de los impuestos que correspondan cuando haga pago a terceros por concepto de Honorarios, Arrendamiento, Remuneraciones al personal, entre otros. También tiene la obligación de exigir documentos que reúnan los requisitos fiscales cuando esté obligada a ello en los términos de la Ley del Impuesto Sobre la Renta.

RESUMEN DE LAS PRINCIPALES POLITICAS CONTABLES

BASES CONTABLES DE PREPARACIÓN Y PRESENTACIÓN DE LOS ESTADOS FINANCIEROS

Los estados financieros adjuntos de la Entidad se prepararon de conformidad con las siguientes disposiciones normativas que le son aplicables en su carácter de Entidad Paraestatal del Gobierno Federal:

Las disposiciones vigentes de la Ley General de Contabilidad Gubernamental (LGCG).

Las Normas de Información Financiera Gubernamental Generales para el Sector Paraestatal (NIFGG) y las Normas de Información Financiera Gubernamental Especificas para el Sector Paraestatal (NIFGE), emitidas por la Unidad de Contabilidad Gubernamental e Informes sobre la Gestión Pública (UCG) de la Secretaría de Hacienda y Crédito Público (SHCP).

Las Normas de Información Financiera emitidas por el Consejo Mexicano de Normas de Información Financiera, A. C. que son aplicadas de manera supletoria y que han sido autorizadas por la UCG de la SHCP.

d. Normas Internacionales de Contabilidad para el Sector Público (NICSP).

Ley General de Contabilidad Gubernamental (LGCG)

El 31 de diciembre de 2008 se publicó en el Diario Oficial de la Federación la LGCG, que entró en vigor el 1 de enero de 2009, y es de observancia obligatoria para los poderes Ejecutivo, Legislativo y Judicial de la Federación, los Estados y el Distrito Federal; los Ayuntamientos de los Municipios; los Órganos Político-Administrativos de las Demarcaciones Territoriales del Distrito Federal; las Entidades de la Administración Pública Paraestatal, ya sean federales, estatales o municipales y los Órganos Autónomos Federales y Estatales.

La Ley tiene como objeto establecer los criterios generales que regirán la contabilidad gubernamental y la emisión de la información financiera de los entes públicos, con la finalidad de lograr la armonización contable a nivel nacional, para lo cual fue creado el Consejo Nacional de Armonización Contable (CONAC) como órgano de coordinación para la armonización de la contabilidad gubernamental, el cual tiene por objeto la emisión de las normas contables y las disposiciones presupuestales que se aplicarán para la generación de información financiera y presupuestal que emitirán los entes públicos.

En 2009, 2010 y 2011, el CONAC emitió diversas disposiciones regulatorias en materia de contabilidad gubernamental y presupuestal, en las cuales se establecieron diversas fechas para el inicio de su aplicación efectiva.

Con la finalidad de dar cumplimiento al objetivo de la armonización contable y establecer los ejercicios sociales en que tendrá aplicación efectiva el conjunto de normas aplicables, el 15 de diciembre de 2010 el CONAC emitió el Acuerdo de Interpretación sobre las obligaciones establecidas en los artículos transitorios de la LGCG, en el cual interpretó que las entidades paraestatales del Gobierno Federal y Estatal tienen la obligación, a partir del 1 de enero de 2012, de realizar registros contables con base acumulativa, apegándose al marco conceptual y a los postulados básicos de contabilidad gubernamental, así como a las normas y metodologías que establezcan los momentos contables, los clasificadores y los manuales de contabilidad gubernamental armonizados, y de acuerdo con las respectivas matrices de conversión con las características señaladas en los artículos 40 y 41 de la LGCG.

Consecuentemente, a partir de la fecha señalada tienen la obligación de emitir información contable, presupuestaria y programática sobre la base técnica prevista en los documentos técnico-contables siguientes:

- A. Marco Conceptual
- B. Postulados Básicos de Contabilidad Gubernamental
- C. Clasificador por Objeto del Gasto
- D. Clasificador por Tipo de Gasto
- E. Clasificador por Rubro de Ingresos
- F. Catálogo de Cuentas de Contabilidad
- G. Momentos Contables de los Egresos
- H. Momentos Contables de los Ingresos
- I. Manual de Contabilidad Gubernamental

Normas de Información Financiera Gubernamental emitidas por la UCG de la SHCP.

Las Normas Contables Principales Reglas de Registro y Valoración del Patrimonio (Elementos Generales), Reglas Específicas de Registro y Valoración del Patrimonio y Parámetros de Estimación de Vida Útil, emitidas por el CONAC el 27 de diciembre de 2010, 13 de diciembre de 2011 y 15 de

agosto de 2012, respectivamente, serán de aplicación obligatoria a partir del 1 de enero de 2013, (Nota: en este caso debe de tomarse en cuenta el oficio 0247/2012 que emitió el Secretario Técnico del CONAC el 14 de septiembre de 2012, donde establece que dichas normas contables deben ser aplicadas a partir del ejercicio que inicia el 1 de enero de 2013, sin embargo, se permite su aplicación en 2012 para el caso de aquellos entes públicos que tengan la posibilidad de realizar sus registros contables conforme dichas normas, o aquellos que en esa fecha ya estén aplicando la sustancia de las mismas, por lo que cualquier entidad que haya aplicado esas normas en 2012 estaría en cumplimiento).

Mediante Oficio Circular 309-A-0248/2012, de fecha 14 de septiembre de 2012, la UCG de la SHCP informó a las Dependencias de la Administración Pública Federal y a las Entidades del Sector Paraestatal sobre diversas modificaciones y precisiones que efectuó en el marco contable gubernamental federal.

Obligación

La Federación las Entidades Federativas y sus respectivos entes públicos a más tardar

Los Municipios y sus entes públicos a más tardar

Integración automática del ejercicio presupuestario con la operación contable

30 de junio de 2014

30 de junio de 2015

Realizar los registros contables con base en las Reglas de Registro y Valoración del Patrimonio

31 de diciembre de 2014

30 de septiembre de 2016

Generación en tiempo real de estados financieros

30 de junio de 2014

30 de junio de 2014

Emisión de Cuentas Públicas en los términos acordados por el Consejo

Para la correspondiente a 2014

Para la correspondiente a la 2015

Nuevos plazos para la emisión de reportes financieros:

El Comité Ejecutivo Nacional del IMCP, a través de la Vicepresidencia de Sector Gubernamental, en la Segunda Reunión del Consejo Nacional de Armonización Contable, celebrada el 3 de mayo de 2013, de la cual se destaca que los estados y municipios han logrado avances importantes y significativos en la adopción e implementación de la Ley General de Contabilidad Gubernamental (LGCG), así como que continúan los esfuerzos institucionales a fin de avanzar con el proceso de armonización contable. Sin embargo, en el diagnóstico se establece la limitante de carecer de una herramienta informática que haya dado los resultados requeridos en más de un ejercicio fiscal, de forma adecuada y probada.

Por lo anterior y con fundamento en las fracciones XII y XIII del artículo 9 de la Ley General de Contabilidad Gubernamental, se determinan los plazos para que la Federación, las Entidades Federativas, y los Municipios adopten las decisiones siguientes:

Supletoriedad de las Normas de Información Financiera Gubernamental General aplicables al Sector Paraestatal (NIEFGSP).

De acuerdo con el marco conceptual de la Ley de general de Contabilidad Gubernamental, en el inciso b) relativo a la institucional, señala la supletoriedad de la aplicación de las normas siendo de aplicación según la prelación las emitidas en primera instancia las de CONAC, en segunda instancia las Normas Internacionales de Contabilidad para el Sector público (NICSP) emitidas por la Junta de

N) Internacionales del Sector Público y en tercera instancia las Normas de Información Financiera del Consejo mexicano para la Investigación y Desarrollo de Normas de Información Financiera (CINIF), en tanto el Consejo estatal de Armonización Contable, emita la normatividad correspondiente, en tanto se aplica la supletoriedad de las NIEFGSP para al sector federal, mientras dicho consejo estatal no emita las NIESFGSP aplicables a las entidades y organismos públicos descentralizados de la Administración Pública Estatal. Las Normas Supletorias aplicables a las entidades y organismos descentralizados del gobierno del Estado, son las siguientes:

- I. NIFGGSP 03.-Estimación de Cuentas Incobrables
- II. NIFGGSP 04.-Reexpresión
- III. NIFGGSP 05.-Obligaciones Laborales

Nuevo plan de cuentas contables.

Con motivo de la entrada en vigor de la nueva Ley de Contabilidad Gubernamental a partir del 1° de enero de 2012, la administración de la entidad, llevó a cabo la reestructuración de su catálogo de cuentas, por lo que a partir de la fecha antes señalada, los registros contables de la entidad se llevan en el nuevo plan de cuentas autorizado por la CONAC.

PRINCIPALES POLITICAS CONTABLES

Costo Histórico.- Los bienes se registran a su costo de adquisición. No se reconocen los efectos de la inflación en los estados financieros, en términos del Boletín B-10 del Instituto Mexicano de Contadores Públicos. Las cifras incluidas en los estados financieros fueron determinadas con base en costos históricos, debido a que el organismo es una institución con fines no lucrativos, y no tiene como propósito fundamental darle mantenimiento financiero a su patrimonio, premisa básica para el reconocimiento de los efectos de la inflación en la información financiera.

Base de Registro.- Los gastos se reconocen y se registran en el momento en que se devengan y los ingresos se registran conforme lo establece el Acuerdo que reforma las normas y metodologías para la determinación de los momentos contables de los ingresos, emitido por CONAC el 19 de julio de 2013 y publicado en el D.O.F. el 08 de agosto de 2013.

Efectivo y Equivalente.- El efectivo y sus equivalentes están representados principalmente por depósitos bancarios con vencimientos no mayores a 90 días y se presentan valuados a su costo de adquisición más intereses ganados.

Estimación de Cuentas Incobrables.- La entidad no tiene registrado una estimación de cuentas de dudosa recuperación, en caso de determinarse la incobrabilidad definitiva de alguna cuenta se cancela contra los resultados del ejercicio en que ocurre.

Inversiones en Activos Fijos.- Las inversiones en activos fijos están integrados por Bienes Muebles y están registrados a su valor de adquisición. La Entidad por el Ejercicio terminado al 31 de Diciembre de 2016 afecto sus resultados por la Depreciación de sus inversiones en Activo Fijo. Las inversiones únicamente deben afectar cuentas de activo.

Obligaciones Laborales.- La Entidad no reconoce los efectos contingentes de las obligaciones laborales del personal contenidas en el NIF- D-3, emitido por el Consejo Mexicano para la Investigación y Desarrollo de Normas de Información Financiera A.C.

Impuestos Sobre la Renta.- De conformidad con el Artículo 93 de la Ley del Impuesto sobre la Renta, la entidad no es contribuyente de este impuesto y solo tiene la obligación en los casos de retención y entero que señala la propia ley y tratándose de pagos a terceros, exigir la documentación que reúna los requisitos fiscales correspondientes.

Plan de Remuneración Total.- Las remuneraciones de los empleados de la entidad son entregados según el plan de remuneración total instaurado por la Secretaría de Hacienda Estatal, la entidad solo se limita al registro de los importes enviados por la Secretaría de Hacienda y Crédito Público y realiza los pagos correspondientes según el presupuesto recibido.

Estas notas son parte integrante de los estados financieros de Fideicomiso Puente Colorado al 31 de Diciembre de 2016.

Lic. Claudia Dynorah Sánchez García
Administradora General

C.P. Ricardo Ruiz Paredes
Contador

**BAJO PROTESTA DE DECIR VERDAD DECLARO QUE LOS ESTADOS FINANCIEROS Y SUS NOTAS,
SON RAZONABLEMENTE CORRECTOS Y SON RESPONSABILIDAD DEL EMISOR.**

Sistema Estatal de Evaluación
Estado Analítico de Ingresos
FIDEICOMISO PUENTE COLORADO BANAMEX 116548-6
Del 01 de Enero al 31 de Diciembre de 2016

CPCA-II-010

CUENTA PUBLICA 2016

(PESOS)

Rubros de los Ingresos	Ingresos Estimado Original Anual (1)	Ampliaciones y Reducciones (+ ó -) (2)	Ingresos Modificado Anual (3= 1 +2)	Ingresos Devengado Acumulado (4)	Ingresos Recaudado Acumulado (5)	Diferencia (6= 5 - 1)
Impuestos			0			0
Cuotas y Aportaciones de Seguridad Social	0	0	0	0	0	0
Contribuciones de Mejoras			0			0
Derechos			0			0
Productos	0	0	0	0	0	0
Corriente			0			0
Capital			0			0
Aprovechamientos	0	0	0	0	0	0
Corriente			0			0
Capital			0			0
Ingresos por Ventas de Bienes y Servicios	52,040,000	17,264,159	69,304,159	69,304,159	69,304,159	17,264,159
Participaciones y Aportaciones			0			0
Transferencias, Asignaciones, Subsidios y Otras Ayudas <u>FEDERALES</u>	0	0	0	0	0	0
Transferencias, Asignaciones, Subsidios y Otras Ayudas <u>ESTATALES</u>			0			0
Ingresos Derivados de Financiamientos			0			0
Total	52,040,000	17,264,159	69,304,159	69,304,159	69,304,159	17,264,159
					Ingresos Excedentes 1	17264159.47

Sistema Estatal de Evaluación
Estado Analítico de Ingresos
FIDEICOMISO PUENTE COLORADO BANAMEX 116548-6
Del 01 de Enero al 31 de Diciembre de 2016
(PESOS)

CPCA-II-010

CUENTA PUBLICA 2016

Estado Analítico de Ingresos Por Fuente de Financiamiento	Ingresos Estimado Original Anual (1)	Ampliaciones y Reducciones (+ ó -) (2)	Ingresos Modificado Anual (3= 1 +2)	Ingresos Devengado Acumulado (4)	Ingresos Recaudado Acumulado (5)	Diferencia (6= 5 - 1)
Ingresos del Gobierno	0	0	0	0	0	0
Impuestos	0	0	0	0	0	0
Contribuciones de Mejoras			0			0
Derechos			0			0
Productos	0	0	0	0	0	0
Corriente			0			0
Capital			0			0
Aprovechamientos	0	0	0	0	0	0
Corriente			0			0
Capital			0			0
Participaciones y Aportaciones			0			0
Transferencias, Asignaciones, Subsidios y Otras Ayudas			0			0
Ingresos de Organismos y Empresas	52,040,000	17,264,159	69,304,159	69,304,159	69,304,159	17,264,159
Cuotas y aportaciones de Seguridad Social			0			0
Ingresos por ventas de Bienes y Servicios	52,040,000	17,264,159	69,304,159	69,304,159	69,304,159	17,264,159
Transferencias, Asignaciones, Subsidios y Otras Ayudas, FEDERALES	0	0	0	0	0	0
Transferencias, Asignaciones, Subsidios y Otras Ayudas, ESTATALES			0			0
Ingresos derivados de Financiamiento	0	0	0	0	0	0
Ingresos Derivados de Financiamientos			0			0
Total	52,040,000	17,264,159	69,304,159	69,304,159	69,304,159	17,264,159
					Ingresos Excedentes 1	17,264,159.47

Elaboró
C.P. RICARDO RUIZ PAREDES

Autorizó
LIC. CLAUDIA DYNORAH SÁNCHEZ GARCÍA

Sistema Estatal de Evaluación
 Estado Analítico de Ingresos Detallado – LDF
 FIDEICOMISO PUENTE COLORADO BANAMEX 116548-6
 Del 01 de Enero al 31 de Diciembre de 2016 (b)

CPCA-II-10-A

CUENTA PÚBLICA 2016

(PESOS)

Concepto (c)	Ingreso					Diferencia (e)
	Estimado (d)	Ampliaciones/ (Reducciones)	Modificado	Devengado	Recaudado	
Ingresos de Libre Disposición						
A. Impuestos	-	-	-	-	-	-
B. Cuotas y Aportaciones de Seguridad Social	-	-	-	-	-	-
C. Contribuciones de Mejoras	-	-	-	-	-	-
D. Derechos	-	-	-	-	-	-
E. Productos	-	-	-	-	-	-
F. Aprovechamientos	-	-	-	-	-	-
G. Ingresos por Ventas de Bienes y Servicios	52,040,000.00	17,264,159.47	69,304,159.47	69,304,159.47	69,304,159.47	17,264,159.47
H. Participaciones	-	-	-	-	-	-
(H=h1+h2+h3+h4+h5+h6+h7+h8+h9+h10+h11)	-	-	-	-	-	-
h1) Fondo General de Participaciones	-	-	-	-	-	-
h2) Fondo de Fomento Municipal	-	-	-	-	-	-
h3) Fondo de Fiscalización y Recaudación	-	-	-	-	-	-
h4) Fondo de Compensación	-	-	-	-	-	-
h5) Fondo de Extracción de Hidrocarburos	-	-	-	-	-	-
h6) Impuesto Especial Sobre Producción y Servicios	-	-	-	-	-	-
h7) 0.136% de la Recaudación Federal Participable	-	-	-	-	-	-
h8) 3.17% Sobre Extracción de Petróleo	-	-	-	-	-	-
h9) Gasolinas y Diésel	-	-	-	-	-	-
h10) Fondo del Impuesto Sobre la Renta	-	-	-	-	-	-
h11) Fondo de Estabilización de los Ingresos de las Entidades Federativas	-	-	-	-	-	-
I. Incentivos Derivados de la Colaboración Fiscal (I=i1+i2+i3+i4+i5)	-	-	-	-	-	-
i1) Tenencia o Uso de Vehículos	-	-	-	-	-	-
i2) Fondo de Compensación ISAN	-	-	-	-	-	-
i3) Impuesto Sobre Automóviles Nuevos	-	-	-	-	-	-

Concepto (c)	Ingreso					Diferencia (e)
	Estimado (d)	Ampliaciones/ (Reducciones)	Modificado	Devengado	Recaudado	
i4) Fondo de Compensación de Repecos-Intermedios	-	-	-	-	-	-
i5) Otros Incentivos Económicos	-	-	-	-	-	-
J. Transferencias	-	-	-	-	-	-
K. Convenios	-	-	-	-	-	-
k1) Otros Convenios y Subsidios	-	-	-	-	-	-
L. Otros Ingresos de Libre Disposición (L=I1+I2)	-	-	-	-	-	-
I1) Participaciones en Ingresos Locales	-	-	-	-	-	-
I2) Otros Ingresos de Libre Disposición	-	-	-	-	-	-
I. Total de Ingresos de Libre Disposición (I=A+B+C+D+E+F+G+H+I+J+K+L)	52,040,000.00	17,264,159.47	69,304,159.47	69,304,159.47	69,304,159.47	17,264,159.47
Ingresos Excedentes de Ingresos de Libre Disposición						17,264,159.47
Transferencias Federales Etiquetadas						
A. Aportaciones (A=a1+a2+a3+a4+a5+a6+a7+a8)	-	-	-	-	-	-
a1) Fondo de Aportaciones para la Nómina Educativa y Gasto Operativo	-	-	-	-	-	-
a2) Fondo de Aportaciones para los Servicios de Salud	-	-	-	-	-	-
a3) Fondo de Aportaciones para la Infraestructura Social	-	-	-	-	-	-
a4) Fondo de Aportaciones para el Fortalecimiento de los Municipios y de las Demarcaciones Territoriales del Distrito Federal	-	-	-	-	-	-
a5) Fondo de Aportaciones Múltiples	-	-	-	-	-	-
a6) Fondo de Aportaciones para la Educación Tecnológica y de Adultos	-	-	-	-	-	-
a7) Fondo de Aportaciones para la Seguridad Pública de los Estados y del Distrito Federal	-	-	-	-	-	-
a8) Fondo de Aportaciones para el Fortalecimiento de las Entidades Federativas	-	-	-	-	-	-
B. Convenios (B=b1+b2+b3+b4)	-	-	-	-	-	-
b1) Convenios de Protección Social en Salud	-	-	-	-	-	-
b2) Convenios de Descentralización	-	-	-	-	-	-
b3) Convenios de Reasignación	-	-	-	-	-	-
b4) Otros Convenios y Subsidios	-	-	-	-	-	-
C. Fondos Distintos de Aportaciones (C=c1+c2)	-	-	-	-	-	-
c1) Fondo para Entidades Federativas y Municipios Productores de Hidrocarburos	-	-	-	-	-	-

Concepto (c)	Ingreso					Diferencia (e)
	Estimado (d)	Ampliaciones/ (Reducciones)	Modificado	Devengado	Recaudado	
c2) Fondo Minero	-	-	-	-	-	-
D. Transferencias, Subsidios y Subvenciones, y Pensiones y Jubilaciones	-	-	-	-	-	-
E. Otras Transferencias Federales Etiquetadas	-	-	-	-	-	-
II. Total de Transferencias Federales Etiquetadas (II = A + B + C + D + E)	-	-	-	-	-	-
III. Ingresos Derivados de Financiamientos (III = A)	-	-	-	-	-	-
A. Ingresos Derivados de Financiamientos	-	-	-	-	-	-
IV. Total de Ingresos (IV = I + II + III)	52,040,000.00	17,264,159.47	69,304,159.47	69,304,159.47	69,304,159.47	17,264,159.47
Datos Informativos						
1. Ingresos Derivados de Financiamientos con Fuente de Pago de Ingresos de Libre Disposición	-	-	-	-	-	-
2. Ingresos Derivados de Financiamientos con Fuente de Pago de Transferencias Federales Etiquetadas	-	-	-	-	-	-
3. Ingresos Derivados de Financiamientos (3 = 1 + 2)	-	-	-	-	-	-

Elaboró
C.P. RICARDO RUIZ PAREDES

Autorizó
LIC. CLAUDIA DYNORAH SÁNCHEZ GARCÍA

Sistema Estatal de Evaluación
 Conciliación entre los Ingresos Presupuestarios y Contables
 FIDEICOMISO PUENTE COLORADO BANAMEX 116548-6

CPCA-II-10-B

Al 31 Diciembre de 2016

(PESOS)

CUENTA PÚBLICA 2016

1. Ingresos Presupuestarios		69,304,159.47
(MAS)		
2. Ingresos contables no presupuestarios		3,504,719.36
Incremento por variación de inventarios		
Disminución del exceso de estimaciones por pérdida o deterioro u obsolescencia		
Disminución del exceso de provisiones		
Otros Ingresos y beneficios varios		
Otros Ingresos contables no presupuestarios	3,504,719.36	
(MENOS)		
3. Ingresos presupuestarios no contables		0.00
Productos de capital		
Aprovechamientos de capital		
Ingresos derivados de financiamientos		
Otros Ingresos presupuestarios no contables		
4. Ingresos Contables (4= 1 + 2 - 3)		72,808,878.83

 Elaboró
 C.P. RICARDO RUIZ PAREDES

 Autorizó
 LIC. CLAUDIA DYNORAH SÁNCHEZ GARCÍA

Sistema Estatal de Evaluación
 Estado Analítico del Ejercicio Presupuesto de Egresos
 Clasificación por Objeto del Gasto (Capítulo y Concepto)
 FIDEICOMISO PUENTE COLORADO BANAMEX 116548-6
 Del 01 de Enero al 31 de Diciembre de 2016

CPCA-II-11

CUENTA PÚBLICA 2016

Ejercicio del Presupuesto por Capítulo del Gasto	Egresos Aprobado Anual (1)	Ampliaciones/ (Reducciones) (2)	Egresos Modificado Anual (3=1+2)	Egresos Devengado Acumulado (4)	Egresos Pagado Acumulado (5)	Subejercicio (6 = 3 - 4)
Servicios Personales	3,113,301	7,410,454	10,523,755	10,523,755	10,523,755	0
Remuneraciones al Personal de Carácter Permanente	3,113,301	7,410,454	10,523,755	10,523,755	10,523,755	0
Remuneraciones al Personal de Carácter Transitorio			0			0
Remuneraciones Adicionales y Especiales			0			0
Seguridad Social			0			0
Otras Prestaciones Sociales y Económicas			0			0
Previsiones			0			0
Pago de Estímulos a Servidores Públicos			0			0
Materiales y Suministros	243,000	-19,621	223,379	223,378	223,378	1
Materiales de Administración, Emisión de Documentos y Artículos Oficiales	40,000	96,435	136,435	136,435	136,435	0
Alimentos y Utensilios	15,000	-1,286	13,714	13,714	13,714	0
Materias Primas y Materiales de Producción y Comercialización			0		0	0
Materiales y Artículos de Construcción y de Reparación	5,000	-2,625	2,375	2,375	2,375	0
Productos Químicos, Farmacéuticos y de Laboratorio	3,000	-3,000	0		0	0
Combustibles, Lubricantes y Aditivos	20,000	-2,403	17,597	17,597	17,597	0
Vestuario, Blancos, Prendas de Protección y Artículos Deportivos	80,000	-31,220	48,780	48,780	48,780	0
Materiales y Suministros Para Seguridad	10,000	-10,000	0		0	0
Herramientas, Refacciones y Accesorios Menores	70,000	-65,522	4,478	4,478	4,478	0
Servicios Generales	4,663,699	841,820	5,505,519	5,505,519	5,505,519	0
Servicios Básicos	261,000	-5,401	255,599	255,599	255,599	0
Servicios de Arrendamiento	176,400	127,378	303,778	303,778	303,778	0
Servicios Profesionales, Científicos, Técnicos y Otros Servicios	650,000	139,089	789,089	789,089	789,089	0
Servicios Financieros, Bancarios y Comerciales	105,000	973,823	1,078,823	1,078,822	1,078,822	1
Servicios de Instalación, Reparación, Mantenimiento y Conservación	810,500	1,036,837	1,847,337	1,847,337	1,847,337	0
Servicios de Comunicación Social y Publicidad.			0		0	0
Servicios de Traslado y Viáticos	285,000	8,262	293,262	293,262	293,262	0
Servicios Oficiales	60,000	-60,000	0		0	0

Sistema Estatal de Evaluación
 Estado Analítico del Ejercicio Presupuesto de Egresos
 Clasificación por Objeto del Gasto (Capítulo y Concepto)
 FIDEICOMISO PUENTE COLORADO BANAMEX 116548-6
 Del 01 de Enero al 31 de Diciembre de 2016

CPCA-II-11

CUENTA PÚBLICA 2016

Ejercicio del Presupuesto por Capítulo del Gasto	Egresos Aprobado Anual (1)	Ampliaciones/ (Reducciones) (2)	Egresos Modificado Anual (3=1+2)	Egresos Devengado Acumulado (4)	Egresos Pagado Acumulado (5)	Subejercicio (6 = 3 - 4)
Otros Servicios Generales	2,315,799	-1,378,168	937,631	937,631	937,631	0
Transferencias, Asignaciones, Subsidios y Otras Ayudas	0	80,000,000	80,000,000	80,000,000	80,000,000	0
Transferencias Internas y Asignaciones al Sector Público	0	80,000,000	80,000,000	80,000,000	80,000,000	0
Transferencias al Resto del Sector Público			0			0
Subsidios y Subvenciones			0			0
Ayudas Sociales			0			0
Pensiones y Jubilaciones			0			0
Transferencias a Fideicomisos, Mandatos y Otros Análogos			0			0
Transferencias a la Seguridad Social			0			0
Donativos			0			0
Transferencias al Exterior			0			0
Bienes Muebles, Inmuebles e Intangibles	80,000	-80,000	0	0	0	0
Mobiliario y Equipo de Administración	50,000	-50,000	0			0
Mobiliario y Equipo Educativo y Recreativo	30,000	-30,000	0			0
Equipo e Instrumental Médico y de Laboratorio			0			0
Vehículos y Equipo de Transporte			0			0
Equipo de Defensa y Seguridad			0			0
Maquinaria, Otros Equipos y Herramientas			0			0
Activos Biológicos			0			0
Bienes Inmuebles			0			0
Activos Intangibles			0			0
Inversión Pública	0	0	0	0	0	0
Obra Pública en Bienes de Dominio Público			0			0
Obra Pública en Bienes Propios			0			0
Proyectos Productivos y Acciones de Fomento			0			0
Inversiones Financieras y Otras Provisiones	0	0	0	0	0	0
Inversiones Para el Fomento de Actividades Productivas.			0			0
Acciones y Participaciones de Capital			0			0

Sistema Estatal de Evaluación
 Estado Analítico del Ejercicio Presupuesto de Egresos
 Clasificación por Objeto del Gasto (Capítulo y Concepto)
 FIDEICOMISO PUENTE COLORADO BANAMEX 116548-6
 Del 01 de Enero al 31 de Diciembre de 2016

CPCA-II-11

CUENTA PÚBLICA 2016

Ejercicio del Presupuesto por Capítulo del Gasto	Egresos Aprobado Anual (1)	Ampliaciones/ (Reducciones) (2)	Egresos Modificado Anual (3=1+2)	Egresos Devengado Acumulado (4)	Egresos Pagado Acumulado (5)	Subejercicio (6 = 3 - 4)
Compra de Títulos y Valores			0			0
Concesión de Préstamos			0			0
Inversiones en Fideicomisos, Mandatos y Otros Análogos			0			0
Otras Inversiones Financieras			0			0
Provisiones para Contingencias y Otras Erogaciones Especiales			0			0
Participaciones y Aportaciones	0	0	0	0	0	0
Participaciones			0			0
Aportaciones			0			0
Convenios			0			0
Deuda Pública	0	0	0	0	0	0
Amortización de la Deuda Pública			0			0
Intereses de la Deuda Pública			0			0
Comisiones de la Deuda Pública			0			0
Gastos de la Deuda Pública			0			0
Costo por Coberturas			0			0
Apoyos Financieros			0			0
Adeudos de Ejercicios Fiscales Anteriores (Adefas)			0			0
Total del Gasto	8,100,000	88,152,653	96,252,653	96,252,653	96,252,653	0

Elaboró
C.P. RICARDO RUIZ PAREDES

Autorizó
LIC. CLAUDIA DYNORAH SÁNCHEZ GARCÍA

Sistema Estatal de Evaluación
FIDEICOMISO PUENTE COLORADO BANAMEX 116548-6

CPCA-II-11-A

Estado Analítico del Ejercicio del Presupuesto de Egresos Detallado - LDF

Clasificación por Objeto del Gasto (Capítulo y Concepto)

Del 01 de Enero al 31 de Diciembre de 2016 (b)

CUENTA PÚBLICA 2016

(PESOS)

Concepto (c)	Egresos					Subejercicio (e)
	Aprobado (d)	Ampliaciones/ (Reducciones)	Modificado	Devengado	Pagado	
I. Gasto No Etiquetado (I=A+B+C+D+E+F+G+H+I)	8,100,000.00	88,152,653.00	96,252,653.00	96,252,652.89	96,252,652.89	0.11
A. Servicios Personales (A=a1+a2+a3+a4+a5+a6+a7)	3,113,301.00	7,410,454.00	10,523,755.00	10,523,755.47	10,523,755.47	0.47
a1) Remuneraciones al Personal de Carácter Permanente	3,113,301.00	7,410,454.00	10,523,755.00	10,523,755.47	10,523,755.47	0.47
a2) Remuneraciones al Personal de Carácter Transitorio	-	-	-	-	-	-
a3) Remuneraciones Adicionales y Especiales	-	-	-	-	-	-
a4) Seguridad Social	-	-	-	-	-	-
a5) Otras Prestaciones Sociales y Económicas	-	-	-	-	-	-
a6) Previsiones	-	-	-	-	-	-
a7) Pago de Estímulos a Servidores Públicos	-	-	-	-	-	-
B. Materiales y Suministros (B=b1+b2+b3+b4+b5+b6+b7+b8+b9)	243,000.00	19,621.00	223,379.00	223,378.42	223,378.42	0.58
b1) Materiales de Administración, Emisión de Documentos y Artículos Oficiales	40,000.00	96,435.00	136,435.00	136,434.75	136,434.75	0.25
b2) Alimentos y Utensilios	15,000.00	1,286.00	13,714.00	13,713.76	13,713.76	0.24
b3) Materias Primas y Materiales de Producción y Comercialización	-	-	-	-	-	-
b4) Materiales y Artículos de Construcción y de Reparación	5,000.00	2,625.00	2,375.00	2,374.83	2,374.83	0.17
b5) Productos Químicos, Farmacéuticos y de Laboratorio	3,000.00	3,000.00	-	-	-	-
b6) Combustibles, Lubricantes y Aditivos	20,000.00	2,403.00	17,597.00	17,597.26	17,597.26	0.26
b7) Vestuario, Blancos, Prendas de Protección y Artículos Deportivos	80,000.00	31,220.00	48,780.00	48,780.00	48,780.00	-
b8) Materiales y Suministros Para Seguridad	10,000.00	10,000.00	-	-	-	-
b9) Herramientas, Refacciones y Accesorios Menores	70,000.00	65,522.00	4,478.00	4,477.82	4,477.82	0.18
C. Servicios Generales (C=c1+c2+c3+c4+c5+c6+c7+c8+c9)	4,663,699.00	841,820.00	5,505,519.00	5,505,519.00	5,505,519.00	-
c1) Servicios Básicos	261,000.00	5,401.00	255,599.00	255,599.00	255,599.00	-
c2) Servicios de Arrendamiento	176,400.00	127,378.00	303,778.00	303,778.00	303,778.00	-
c3) Servicios Profesionales, Científicos, Técnicos y Otros Servicios	650,000.00	139,089.00	789,089.00	789,089.00	789,089.00	-
c4) Servicios Financieros, Bancarios y Comerciales	105,000.00	973,823.00	1,078,823.00	1,078,823.00	1,078,823.00	-
c5) Servicios de Instalación, Reparación, Mantenimiento y Conservación	810,500.00	1,036,837.00	1,847,337.00	1,847,337.00	1,847,337.00	-
c6) Servicios de Comunicación Social y Publicidad	-	-	-	-	-	-
c7) Servicios de Traslado y Viáticos	285,000.00	8,262.00	293,262.00	293,262.00	293,262.00	-
c8) Servicios Oficiales	60,000.00	60,000.00	-	-	-	-
c9) Otros Servicios Generales	2,315,799.00	1,378,168.00	937,631.00	937,631.00	937,631.00	-

Concepto (c)	Egresos					Subejercicio (e)
	Aprobado (d)	Ampliaciones/ (Reducciones)	Modificado	Devengado	Pagado	
D. Transferencias, Asignaciones, Subsidios y Otras Ayudas (D=d1+d2+d3+d4+d5+d6+d7+d8+d9)	-	80,000,000.00	80,000,000.00	80,000,000.00	80,000,000.00	-
d1) Transferencias Internas y Asignaciones al Sector Público		80,000,000.00	80,000,000.00	80,000,000.00	80,000,000.00	-
d2) Transferencias al Resto del Sector Público		-	-	-	-	-
d3) Subsidios y Subvenciones		-	-	-	-	-
d4) Ayudas Sociales		-	-	-	-	-
d5) Pensiones y Jubilaciones		-	-	-	-	-
d6) Transferencias a Fideicomisos, Mandatos y Otros Análogos		-	-	-	-	-
d7) Transferencias a la Seguridad Social		-	-	-	-	-
d8) Donativos		-	-	-	-	-
d9) Transferencias al Exterior		-	-	-	-	-
E. Bienes Muebles, Inmuebles e Intangibles (E=e1+e2+e3+e4+e5+e6+e7+e8+e9)	80,000.00	80,000.00	-	-	-	-
e1) Mobiliario y Equipo de Administración	50,000.00	50,000.00	-	-	-	-
e2) Mobiliario y Equipo Educacional y Recreativo	30,000.00	30,000.00	-	-	-	-
e3) Equipo e Instrumental Médico y de Laboratorio		-	-	-	-	-
e4) Vehículos y Equipo de Transporte		-	-	-	-	-
e5) Equipo de Defensa y Seguridad		-	-	-	-	-
e6) Maquinaria, Otros Equipos y Herramientas		-	-	-	-	-
e7) Activos Biológicos		-	-	-	-	-
e8) Bienes Inmuebles		-	-	-	-	-
e9) Activos Intangibles		-	-	-	-	-
F. Inversión Pública (F=f1+f2+f3)	-	-	-	-	-	-
f1) Obra Pública en Bienes de Dominio Público		-	-	-	-	-
f2) Obra Pública en Bienes Propios		-	-	-	-	-
f3) Proyectos Productivos y Acciones de Fomento		-	-	-	-	-
G. Inversiones Financieras y Otras Provisiones (G=g1+g2+g3+g4+g5+g6+g7)	-	-	-	-	-	-
g1) Inversiones Para el Fomento de Actividades Productivas		-	-	-	-	-
g2) Acciones y Participaciones de Capital		-	-	-	-	-
g3) Compra de Títulos y Valores		-	-	-	-	-
g4) Concesión de Préstamos		-	-	-	-	-
g5) Inversiones en Fideicomisos, Mandatos y Otros Análogos		-	-	-	-	-
Fideicomiso de Desastres Naturales (Informativo)		-	-	-	-	-
g6) Otras Inversiones Financieras		-	-	-	-	-
g7) Provisiones para Contingencias y Otras Erogaciones Especiales		-	-	-	-	-
H. Participaciones y Aportaciones (H=h1+h2+h3)	-	-	-	-	-	-
h1) Participaciones		-	-	-	-	-

Concepto (c)	Egresos					Subejercicio (e)
	Aprobado (d)	Ampliaciones/ (Reducciones)	Modificado	Devengado	Pagado	
h2) Aportaciones			-			-
h3) Convenios			-			-
I. Deuda Pública (I=i1+i2+i3+i4+i5+i6+i7)	-	-	-	-	-	-
i1) Amortización de la Deuda Pública			-			-
i2) Intereses de la Deuda Pública			-			-
i3) Comisiones de la Deuda Pública			-			-
i4) Gastos de la Deuda Pública			-			-
i5) Costo por Coberturas			-			-
i6) Apoyos Financieros			-			-
i7) Adeudos de Ejercicios Fiscales Anteriores (ADEFAS)			-			-
II. Gasto Etiquetado (II=A+B+C+D+E+F+G+H+I)	-	-	-	-	-	-
A. Servicios Personales (A=a1+a2+a3+a4+a5+a6+a7)	-	-	-	-	-	-
a1) Remuneraciones al Personal de Carácter Permanente			-			-
a2) Remuneraciones al Personal de Carácter Transitorio			-			-
a3) Remuneraciones Adicionales y Especiales			-			-
a4) Seguridad Social			-			-
a5) Otras Prestaciones Sociales y Económicas			-			-
a6) Previsiones			-			-
a7) Pago de Estímulos a Servidores Públicos			-			-
B. Materiales y Suministros (B=b1+b2+b3+b4+b5+b6+b7+b8+b9)	-	-	-	-	-	-
b1) Materiales de Administración, Emisión de Documentos y Artículos Oficiales			-			-
b2) Alimentos y Utensilios			-			-
b3) Materias Primas y Materiales de Producción y Comercialización			-			-
b4) Materiales y Artículos de Construcción y de Reparación			-			-
b5) Productos Químicos, Farmacéuticos y de Laboratorio			-			-
b6) Combustibles, Lubricantes y Aditivos			-			-
b7) Vestuario, Blancos, Prendas de Protección y Artículos Deportivos			-			-
b8) Materiales y Suministros Para Seguridad			-			-
b9) Herramientas, Refacciones y Accesorios Menores			-			-
C. Servicios Generales (C=c1+c2+c3+c4+c5+c6+c7+c8+c9)	-	-	-	-	-	-
c1) Servicios Básicos			-			-
c2) Servicios de Arrendamiento			-			-
c3) Servicios Profesionales, Científicos, Técnicos y Otros Servicios			-			-
c4) Servicios Financieros, Bancarios y Comerciales			-			-
c5) Servicios de Instalación, Reparación, Mantenimiento y Conservación			-			-

Concepto (c)	Egresos					Subejercicio (e)
	Aprobado (d)	Ampliaciones/ (Reducciones)	Modificado	Devengado	Pagado	
c6) Servicios de Comunicación Social y Publicidad			-			-
c7) Servicios de Traslado y Viáticos			-			-
c8) Servicios Oficiales			-			-
c9) Otros Servicios Generales			-			-
D. Transferencias, Asignaciones, Subsidios y Otras Ayudas (D=d1+d2+d3+d4+d5+d6+d7+d8+d9)	-	-	-	-	-	-
d1) Transferencias Internas y Asignaciones al Sector Público			-			-
d2) Transferencias al Resto del Sector Público			-			-
d3) Subsidios y Subvenciones			-			-
d4) Ayudas Sociales			-			-
d5) Pensiones y Jubilaciones			-			-
d6) Transferencias a Fideicomisos, Mandatos y Otros Análogos			-			-
d7) Transferencias a la Seguridad Social			-			-
d8) Donativos			-			-
d9) Transferencias al Exterior			-			-
E. Bienes Muebles, Inmuebles e Intangibles (E=e1+e2+e3+e4+e5+e6+e7+e8+e9)	-	-	-	-	-	-
e1) Mobiliario y Equipo de Administración	-		-			-
e2) Mobiliario y Equipo Educacional y Recreativo			-			-
e3) Equipo e Instrumental Médico y de Laboratorio			-			-
e4) Vehículos y Equipo de Transporte			-			-
e5) Equipo de Defensa y Seguridad			-			-
e6) Maquinaria, Otros Equipos y Herramientas			-			-
e7) Activos Biológicos			-			-
e8) Bienes Inmuebles			-			-
e9) Activos Intangibles			-			-
F. Inversión Pública (F=f1+f2+f3)	-	-	-	-	-	-
f1) Obra Pública en Bienes de Dominio Público			-			-
f2) Obra Pública en Bienes Propios			-			-
f3) Proyectos Productivos y Acciones de Fomento			-			-
G. Inversiones Financieras y Otras Provisiones (G=g1+g2+g3+g4+g5+g6+g7)	-	-	-	-	-	-
g1) Inversiones Para el Fomento de Actividades Productivas			-			-
g2) Acciones y Participaciones de Capital			-			-
g3) Compra de Títulos y Valores			-			-
g4) Concesión de Préstamos			-			-
g5) Inversiones en Fideicomisos, Mandatos y Otros Análogos			-			-
Fideicomiso de Desastres Naturales (Informativo)			-			-

Concepto (c)	Egresos					Subejercicio (e)
	Aprobado (d)	Ampliaciones/ (Reducciones)	Modificado	Devengado	Pagado	
g6) Otras Inversiones Financieras			-			-
g7) Provisiones para Contingencias y Otras Erogaciones Especiales			-			-
H. Participaciones y Aportaciones (H=h1+h2+h3)	-	-	-	-	-	-
h1) Participaciones			-			-
h2) Aportaciones			-			-
h3) Convenios			-			-
I. Deuda Pública (I=i1+i2+i3+i4+i5+i6+i7)	-	-	-	-	-	-
i1) Amortización de la Deuda Pública			-			-
i2) Intereses de la Deuda Pública			-			-
i3) Comisiones de la Deuda Pública			-			-
i4) Gastos de la Deuda Pública			-			-
i5) Costo por Coberturas			-			-
i6) Apoyos Financieros			-			-
i7) Adeudos de Ejercicios Fiscales Anteriores (ADEFAS)			-			-
			-			-
III. Total de Egresos (III = I + II)	8,100,000.00	88,152,653.00	96,252,653.00	96,252,652.89	96,252,652.89	0.11

Elaboró
C.P. RICARDO RUIZ PAREDES

Autorizó
LIC. CLAUDIA DYNORAH SÁNCHEZ GARCÍA

Sistema Estatal de Evaluación
 Estado Analítico del Ejercicio Presupuesto de Egresos
 Clasificación Económica (por Tipo de Gasto)
 FIDEICOMISO PUENTE COLORADO BANAMEX 116548-6
 Del 01 de Enero al 31 de Diciembre de 2016
 (PESOS)

CPCA-II-11-B

CUENTA PÚBLICA 2016

Concepto	Egresos Aprobado Anual (1)	Ampliaciones/ (Reducciones) (2)	Egresos Modificado Anual (3=1+2)	Egresos Devengado Acumulado (4)	Egresos Pagado Acumulado (5)	Subejercicio (6 = 3 - 4)
Gasto Corriente	8,100,000	88,152,653	96,252,653	96,252,653	96,252,653	0
Gasto de Capital			0			0
Amortización del la Deuda y Disminución de Pasivos			0			0
Pensiones y Jubilaciones			0			0
Participaciones			0			0
Total del Gasto	8,100,000	88,152,653	96,252,653	96,252,653	96,252,653	0

Elaboró
 C.P. RICARDO RUIZ PAREDES

Autorizó
 LIC. CLAUDIA DYNORAH SÁNCHEZ GARCÍA

Sistema Estatal de Evaluación
 Estado Analítico del Ejercicio Presupuesto de Egresos
 Clasificación Administrativa (Por Unidad Administrativa)
 FIDEICOMISO PUENTE COLORADO BANAMEX 116548-6
 Del 01 de Enero al 31 de Diciembre de 2016

CPCA-II-11-B1

CUENTA PÚBLICA 2016

(PESOS)

Clasificación Administrativa (Por Unidad Administrativa)	Egresos Aprobado Anual (1)	Ampliaciones/ (Reducciones) (2)	Egresos Modificado Anual (3=1+2)	Egresos Devengado Acumulado (4)	Egresos Pagado Acumulado (5)	Subejercicio (6 = 3 - 4)
ADMINISTRACIÓN GENERAL	8,100,000	88,152,653	96,252,653	96,252,653	96,252,653	0
Unidad Administrativa 2	0		0			0
Unidad Administrativa 3			0			0
Unidad Administrativa 4			0			0
Unidad Administrativa 5			0			0
Unidad Administrativa 6			0			0
Unidad Administrativa 7			0			0
Unidad Administrativa 8			0			0
Unidad Administrativa 9			0			0
Total del Gasto	8,100,000	88,152,653	96,252,653	96,252,653	96,252,653	0

Elaboró
C.P. RICARDO RUIZ PAREDES

Autorizó
LIC. CLAUDIA DYNORAH SÁNCHEZ GARCÍA

Sistema Estatal de Evaluación
FIDEICOMISO PUENTE COLORADO BANAMEX 116548-6

CPCA-II-11-B1.1

Estado Analítico del Ejercicio del Presupuesto de Egresos Detallado - LDF

Clasificación Administrativa

Del 01 de Enero al 31 de Diciembre de 2016 (b)

(PESOS)

CUENTA PÚBLICA 2016

Concepto (c)	Egresos					Subejercicio (e)
	Aprobado (d)	Ampliaciones/ (Reducciones)	Modificado	Devengado	Pagado	
I. Gasto No Etiquetado						
(I=A+B+C+D+E+F+G+H)	8,100,000.00	88,152,653.00	96,252,653.00	96,252,653.18	96,252,653.18	- 0.18
A. ADMINISTRACIÓN GENERAL	8,100,000.00	88,152,653.00	96,252,653.00	96,252,653.18	96,252,653.18	- 0.18
B. Dependencia o Unidad Administrativa 2						
C. Dependencia o Unidad Administrativa 3						
D. Dependencia o Unidad Administrativa 4						
E. Dependencia o Unidad Administrativa 5						
F. Dependencia o Unidad Administrativa 6						
G. Dependencia o Unidad Administrativa 7						
H. Dependencia o Unidad Administrativa xx						
II. Gasto Etiquetado						
(II=A+B+C+D+E+F+G+H)						
A. Dependencia o Unidad Administrativa 1						
B. Dependencia o Unidad Administrativa 2						
C. Dependencia o Unidad Administrativa 3						
D. Dependencia o Unidad Administrativa 4						
E. Dependencia o Unidad Administrativa 5						
F. Dependencia o Unidad Administrativa 6						
G. Dependencia o Unidad Administrativa 7						
H. Dependencia o Unidad Administrativa xx						
III. Total de Egresos (III = I + II)	8,100,000.00	88,152,653.00	96,252,653.00	96,252,653.18	96,252,653.18	- 0.18

Elaboró
C.P. RICARDO RUIZ PAREDES

Autorizó
LIC. CLAUDIA DYNORAH SÁNCHEZ GARCÍA

Sistema Estatal de Evaluación
 Estado Analítico del Ejercicio Presupuesto de Egresos
 Clasificación Administrativa (Por Poderes)
 FIDEICOMISO PUENTE COLORADO BANAMEX 116548-6
 Del 01 de Enero al 31 de Diciembre de 2016
 (PESOS)

CPCA-II-11-B2

CUENTA PÚBLICA 2016

Clasificación Administrativa (Por Poderes)	Egresos Aprobado Anual (1)	Ampliaciones/ (Reducciones) (2)	Egresos Modificado Anual (3=1+2)	Egresos Devengado Acumulado (4)	Egresos Pagado Acumulado (5)	Subejercicio (6 = 3 - 4)
Poder Ejecutivo	8,100,000	88,152,653	96,252,653	96,252,653	96,252,653	0
Poder Legislativo			0			0
Poder Judicial			0			0
Órganos Autónomos			0			0
Total del Gasto	8,100,000	88,152,653	96,252,653	96,252,653	96,252,653	0

Elaboró
 C.P. RICARDO RUIZ PAREDES

Autorizó
 LIC. CLAUDIA DYNORAH SÁNCHEZ GARCÍA

Sistema Estatal de Evaluación
 Estado Analítico del Ejercicio Presupuesto de Egresos
 Clasificación Administrativa (Por Tipo de Organismos o Entidad Paraestatal)
FIDEICOMISO PUENTE COLORADO BANAMEX 116548-6
 Del 01 de Enero al 31 de Diciembre de 2016
 (PESOS)

CPCA-II-11-B3

CUENTA PÚBLICA 2016

Concepto	Egresos Aprobado Anual (1)	Ampliaciones/ (Reducciones) (2)	Egresos Modificado Anual (3=1+2)	Egresos Devengado Acumulado (4)	Egresos Pagado Acumulado (5)	Subejercicio (6 = 3 - 4)
Entidades Paraestatales y Fideicomisos No Empresariales y No Financieros	8,100,000	88,152,653	96,252,653	96,252,653	96,252,653	0
Instituciones Públicas de la Seguridad Social			0			0
Entidades Paraestatales Empresariales No Financieras con Participación Estatal Mayoritaria			0			0
Fideicomisos Empresariales No Financieros con Participación Estatal Mayoritaria			0			0
Entidades Paraestatales Empresariales Financieras Monetarias con Participación Estatal Mayoritaria			0			0
Entidades Paraestatales Empresariales Financieras No Monetarias con Participación Estatal Mayoritaria			0			0
Fideicomisos Financieros Públicos con Participación Estatal Mayoritaria			0			0
Total del Gasto	8,100,000	88,152,653	96,252,653	96,252,653	96,252,653	0

Elaboró
 C.P. RICARDO RUIZ PAREDES

Autorizó
 LIC. CLAUDIA DYNORAH SÁNCHEZ GARCÍA

Sistema Estatal de Evaluación
 Estado Analítico del Ejercicio Presupuesto de Egresos
 Clasificación Funcional (Finalidad y Función)
FIDEICOMISO PUENTE COLORADO BANAMEX 116548-6
 Del 01 de Enero al 31 de Diciembre de 2016
 (PESOS)

CPCA-II-11-C

CUENTA PÚBLICA 2016

Concepto	Egresos Aprobado Anual (1)	Ampliaciones/ (Reducciones) (2)	Egresos Modificado Anual (3=1+2)	Egresos Devengado Acumulado (4)	Egresos Pagado Acumulado (5)	Subejercicio (6 = 3 - 4)
Gobierno	8,100,000	88,152,653	96,252,653	96,252,653	96,252,653	0
Legislación			0			0
Justicia			0			0
Coordinación de la Política de Gobierno			0			0
Relaciones Exteriores			0			0
Asuntos Financieros y Hacendarios	8,100,000	88,152,653	96,252,653	96,252,653	96,252,653	0
Seguridad Nacional			0			0
Asuntos de Orden Público y Seguridad Interior			0			0
Otros Servicios Generales			0			0
Desarrollo Social	0	0	0	0	0	0
Protección Ambiental			0			0
Viviendas y Servicios a la Comunidad			0			0
Salud			0			0
Recreación, Cultura y Otras Manifestaciones Sociales			0			0
Educación			0			0
Protección Social			0			0
Otros Asuntos Sociales			0			0
Desarrollo Económico	0	0	0	0	0	0
Asuntos Económicos, Comerciales y Laborales en General			0			0
Agropecuaria, Silvicultura, Pesca y Caza			0			0
Combustibles y Energía			0			0
Minería, Manufacturas y Construcción			0			0
Transporte			0			0
Comunicaciones			0			0
Turismo			0			0
Ciencia, Tecnología e Innovación			0			0
Otras Industrias y Otros Asuntos Económicos			0			0
Otras No Clasificadas en funciones anteriores	0	0	0	0	0	0
Transacciones de la Deuda Pública / Costo financiero de la Deuda	0	0	0	0	0	0
Transferencias, Participaciones y Aportaciones entre Diferentes Niveles y Órdenes de gobierno			0			0
Saneamiento del Sistema Financiero			0			0
Adeudos de ejercicios Fiscales Anteriores			0			0
Total del Gasto	8,100,000	88,152,653	96,252,653	96,252,653	96,252,653	0

Elaboró
C.P. RICARDO RUIZ PAREDES

Autorizó
LIC. CLAUDIA DYNORAH SÁNCHEZ GARCÍA

Sistema Estatal de Evaluación
FIDEICOMISO PUENTE COLORADO BANAMEX 116548-6

CPCA-II-11-C1

Estado Analítico del Ejercicio del Presupuesto de Egresos Detallado - LDF

Clasificación Funcional (Finalidad y Función)

Del 01 de Enero al 31 de Diciembre de 2016 (b)

(PESOS)

CUENTA PÚBLICA 2016

Concepto (c)	Egresos					Subejercicio (e)
	Aprobado (d)	Ampliaciones/ (Reducciones)	Modificado	Devengado	Pagado	
I. Gasto No Etiquetado (I=A+B+C+D)	8,100,000.00	88,152,653.00	96,252,653.00	96,252,653.18	96,252,653.18	0.18
A. Gobierno (A=a1+a2+a3+a4+a5+a6+a7+a8)	8,100,000.00	88,152,653.00	96,252,653.00	96,252,653.18	96,252,653.18	0.18
a1) Legislación			-			-
a2) Justicia			-			-
a3) Coordinación de la Política de Gobierno			-			-
a4) Relaciones Exteriores			-			-
a5) Asuntos Financieros y Hacendarios	8,100,000.00	88,152,653.00	96,252,653.00	96,252,653.18	96,252,653.18	0.18
a6) Seguridad Nacional			-			-
a7) Asuntos de Orden Público y de Seguridad Interior			-			-
a8) Otros Servicios Generales			-			-
B. Desarrollo Social (B=b1+b2+b3+b4+b5+b6+b7)	-	-	-	-	-	-
b1) Protección Ambiental			-			-
b2) Vivienda y Servicios a la Comunidad			-			-
b3) Salud			-			-
b4) Recreación, Cultura y Otras Manifestaciones Sociales			-			-
b5) Educación			-			-
b6) Protección Social			-			-
b7) Otros Asuntos Sociales			-			-
C. Desarrollo Económico (C=c1+c2+c3+c4+c5+c6+c7+c8+c9)	-	-	-	-	-	-
c1) Asuntos Económicos, Comerciales y Laborales en General			-			-
c2) Agropecuaria, Silvicultura, Pesca y Caza			-			-
c3) Combustibles y Energía			-			-
c4) Minería, Manufacturas y Construcción			-			-

Concepto (c)	Egresos					Subejercicio (e)
	Aprobado (d)	Ampliaciones/ (Reducciones)	Modificado	Devengado	Pagado	
c5) Transporte			-			-
c6) Comunicaciones			-			-
c7) Turismo			-			-
c8) Ciencia, Tecnología e Innovación			-			-
c9) Otras Industrias y Otros Asuntos Económicos			-			-
D. Otras No Clasificadas en Funciones Anteriores (D=d1+d2+d3+d4)	-	-	-	-	-	-
d1) Transacciones de la Deuda Publica / Costo Financiero de la Deuda			-			-
d2) Transferencias, Participaciones y Aportaciones Entre Diferentes Niveles y Ordenes de Gobierno			-			-
d3) Saneamiento del Sistema Financiero			-			-
d4) Adeudos de Ejercicios Fiscales Anteriores			-			-
II. Gasto Etiquetado (II=A+B+C+D)	-	-	-	-	-	-
A. Gobierno (A=a1+a2+a3+a4+a5+a6+a7+a8)	-	-	-	-	-	-
a1) Legislación			-			-
a2) Justicia			-			-
a3) Coordinación de la Política de Gobierno			-			-
a4) Relaciones Exteriores			-			-
a5) Asuntos Financieros y Hacendarios			-			-
a6) Seguridad Nacional			-			-
a7) Asuntos de Orden Público y de Seguridad Interior			-			-
a8) Otros Servicios Generales			-			-
B. Desarrollo Social (B=b1+b2+b3+b4+b5+b6+b7)	-	-	-	-	-	-
b1) Protección Ambiental			-			-
b2) Vivienda y Servicios a la Comunidad			-			-
b3) Salud			-			-
b4) Recreación, Cultura y Otras Manifestaciones Sociales			-			-
b5) Educación			-			-
b6) Protección Social			-			-
b7) Otros Asuntos Sociales			-			-

Concepto (c)	Egresos					Subejercicio (e)
	Aprobado (d)	Ampliaciones/ (Reducciones)	Modificado	Devengado	Pagado	
C. Desarrollo Económico (C=c1+c2+c3+c4+c5+c6+c7+c8+c9)	-	-	-	-	-	-
c1) Asuntos Económicos, Comerciales y Laborales en General			-			-
c2) Agropecuaria, Silvicultura, Pesca y Caza			-			-
c3) Combustibles y Energía			-			-
c4) Minería, Manufacturas y Construcción			-			-
c5) Transporte			-			-
c6) Comunicaciones			-			-
c7) Turismo			-			-
c8) Ciencia, Tecnología e Innovación			-			-
c9) Otras Industrias y Otros Asuntos Económicos			-			-
D. Otras No Clasificadas en Funciones Anteriores (D=d1+d2+d3+d4)	-	-	-	-	-	-
d1) Transacciones de la Deuda Publica / Costo Financiero de la Deuda	-		-			-
d2) Transferencias, Participaciones y Aportaciones Entre Diferentes Niveles y Ordenes de Gobierno	-		-			-
d3) Saneamiento del Sistema Financiero	-		-			-
d4) Adeudos de Ejercicios Fiscales Anteriores			-			-
III. Total de Egresos (III = I + II)	8,100,000.00	88,152,653.00	96,252,653.00	96,252,653.18	96,252,653.18	- 0.18

Elaboró
C.P. RICARDO RUIZ PAREDES

Autorizó
LIC. CLAUDIA DYNORAH SÁNCHEZ GARCÍA

Sistema Estatal de Evaluación
Estado Analítico del Ejercicio Presupuesto de Egresos
Por Partida del Gasto
FIDEICOMISO PUENTE COLORADO BANAMEX 116548-6
Del 01 de Enero al 31 de Diciembre de 2016

CPCA-II-11-D

CUENTA PÚBLICA 2016

		(PESOS)						
Ejercicio del Presupuesto por Partida / Descripción		Egresos Aprobado Anual (1)	Ampliaciones/ (Reducciones) (2)	Egresos Modificado Anual (3=1+2)	Egresos Devengado Acumulado (4)	Egresos Pagado Acumulado (5)	Subejercicio (6 = 3 - 4)	% Avance Anual (7= 4/3)
1000	Servicios personales	3,113,301.00	7,410,453.76	10,523,755	10,523,754.67	10,523,754.67	0	100%
11301	Sueldos	1,838,000.00	6,262,726.00	8,100,726	8,100,726.17	8,100,726.17	0	100%
12201	Sueldos base al personal eventual	10,000.00	10,000.00	0	-	-	0	#jDIV/0!
13201	Primas de vacaciones y dominical	-	223,479.76	223,480	223,479.76	223,479.76	0	100%
13202	Gratificación por fin de año	515,301.00	515,301.00	0	-	-	0	#jDIV/0!
13301	Horas extraordinarias	-	-	0	-	-	0	#jDIV/0!
14106	Otras prestaciones de seguridad social	750,000.00	130,260.00	619,740	619,739.74	619,739.74	0	100%
15201	Indemnizaciones	-	-	0	-	-	0	#jDIV/0!
15901	Otras prestaciones	-	1,579,809.00	1,579,809	1,579,809.00	1,579,809.00	0	100%
2000	Materiales y suministros	243,000.00	19,620.00	223,380	223,378.42	223,378.42	2	100%
21101	Materiales, útiles y equipos menores de oficina	-	-	0	-	-	0	#jDIV/0!
21201	Materiales y útiles de impresión y reproducción	35,000.00	47,550.00	82,550	82,549.96	82,549.96	0	100%
21601	Material de limpieza	10,000.00	8,821.00	18,821	18,820.79	18,820.79	0	100%
21801	Placas, engomados, calcomanías y hlogramas	5,000.00	30,064.00	35,064	35,064.00	35,064.00	0	100%
22101	Productos alimenticios para el personal en las instalaciones	5,000.00	4,562.00	9,562	9,561.78	9,561.78	0	100%
22106	Adquisición de agua potable	10,000.00	5,848.00	4,152	4,151.98	4,151.98	0	100%
24601	Material eléctrico y electrónico	5,000.00	2,625.00	2,375	2,374.83	2,374.83	0	100%
25201	Fertilizantes, pesticidas y otros agroquímicos	3,000.00	3,000.00	0	-	-	0	#jDIV/0!
26101	Combustibles	20,000.00	2,403.00	17,597	17,597.26	17,597.26	0	100%
27101	Vestuarios y uniformes	80,000.00	31,220.00	48,780	48,780.00	48,780.00	0	100%
29101	Herramientas menores	5,000.00	4,676.00	324	323.69	323.69	0	100%
29201	Refacciones y accesorios menores de edificios	10,000.00	7,930.00	2,070	2,069.80	2,069.80	0	100%
29301	Refacciones y accesorios menores de mobiliario y equipo de administración, educacional y recreativo	15,000.00	13,598.00	1,402	1,401.56	1,401.56	0	100%
29401	Refacciones y accesorios menores de computo y tecnologías de la información	25,000.00	24,317.00	683	682.77	682.77	0	100%
29301	Refacciones y accesorios menores para equipo de transporte	15,000.00	15,000.00	0	-	-	0	#jDIV/0!
3000	Servicios generales	4,663,699.00	841,822.33	5,505,521	5,505,519.86	5,505,519.86	1	100%
31101	Energía eléctrica	220,000.00	21,842.00	198,158	198,157.60	198,157.60	0	100%
31301	Agua potable	11,000.00	155.00	10,845	10,844.58	10,844.58	0	100%
31401	Telefonía tradicional	30,000.00	2,316.00	27,684	27,683.51	27,683.51	0	100%
31801	Servicio postal	-	18,914.00	18,914	18,913.74	18,913.74	0	100%
32201	Arrendamiento de edificios	120,000.00	12,302.00	107,698	107,698.48	107,698.48	0	100%
32301	Arrendamiento de muebles, maquinaria y equipo	56,400.00	139,680.00	196,080	196,080.00	196,080.00	0	100%
33101	Servicios legales, de contabilidad, auditorías y relacionados	220,000.00	83,212.00	303,212	303,212.09	303,212.09	0	100%

Sistema Estatal de Evaluación
Estado Analítico del Ejercicio Presupuesto de Egresos
Por Partida del Gasto
FIDEICOMISO PUENTE COLORADO BANAMEX 116548-6
Del 01 de Enero al 31 de Diciembre de 2016

CPCA-II-11-D

CUENTA PÚBLICA 2016

		(PESOS)						
Ejercicio del Presupuesto por Partida / Descripción		Egresos Aprobado Anual (1)	Ampliaciones/ (Reducciones) (2)	Egresos Modificado Anual (3=1+2)	Egresos Devengado Acumulado (4)	Egresos Pagado Acumulado (5)	Subejercicio (6 = 3 - 4)	% Avance Anual (7 = 4/3)
33301	Servicios de informática	10,000.00	- 9,267.00	733	732.76	732.76	0	100%
33401	Servicios de capacitación	30,000.00	- 30,000.00	0	-	-	0	#jDIV/0!
33603	Impresiones y publicaciones oficiales	60,000.00	- 60,000.00	0	-	-	0	#jDIV/0!
33606	Impr. Doctos ofic p la prest serv pub. ident	-	236,776.00	236,776	236,776.46	236,776.46	0	100%
33801	Servicios de vigilancia	390,000.00	- 141,632.00	248,368	248,368.00	248,368.00	0	100%
34101	Servicios financieros y bancarios	105,000.00	- 360,793.00	465,793	465,793.38	465,793.38	0	100%
34301	Servicios de recaudacion, traslado y custodia de valores	500,000.00	- 47,252.00	452,748	452,747.70	452,747.70	0	100%
34401	Seguros de responsabilidad patrimonial y fianzas	800,000.00	- 654,047.00	145,953	145,952.91	145,952.91	0	100%
34501	Seguros de bienes patrimoniales	50,000.00	- 35,671.00	14,329	14,328.58	14,328.58	0	100%
35101	Mantenimiento y conservacion de inmuebles	100,000.00	1,160,129.00	1,260,129	1,260,128.60	1,260,128.60	0	100%
35201	Mantenimiento y conservacion de mobiliario y equipo	50,000.00	- 43,084.00	6,916	6,916.00	6,916.00	0	100%
35302	Mantenimineto y conservacion de bienes informaticos	575,000.00	- 75,653.00	499,347	499,347.00	499,347.00	0	100%
35501	Mantenimiento y conservacion de equipo de transporte	10,500.00	- 5,089.00	5,411	5,411.24	5,411.24	0	100%
35701	Mantenimiento y conservacion de maquinaria y equipo	5,000.00	- 17,396.00	22,396	22,396.10	22,396.10	0	100%
35801	Servicios de limpieza y manejo de desechos	70,000.00	- 16,862.00	53,138	53,138.00	53,138.00	0	100%
37101	Pasajes aereos	75,000.00	- 43,106.00	31,894	31,893.61	31,893.61	0	100%
37201	Pasajes terrestres	-	283,400.33	283,400	283,400.33	283,400.33	0	100%
37501	Vitaticos en el pais	200,000.00	- 179,344.00	20,656	20,656.44	20,656.44	0	100%
37502	Gastos de camino	10,000.00	- 8,600.00	1,400	1,400.00	1,400.00	0	100%
38101	Gastos de ceremonial	25,000.00	- 24,660.00	340	340.00	340.00	0	100%
39501	Penas, multas y accesorios y actualizaciones	590,799.00	- 44,408.00	546,391	546,391.00	546,391.00	0	100%
39202	Otros impuestos y derechos	350,000.00	- 3,188.00	346,812	346,811.75	346,811.75	0	100%
4000	Transferencias, asignaciones, subsidios y otras ayudas	0	-	0	80,000,000.00	80,000,000.00	-80,000,000	#jDIV/0!
42401	Transferencias otorgadas a entidades federativas y municipios	-	-	0	80,000,000.00	80,000,000.00	-80,000,000	#jDIV/0!
5000	Bienes muebles e inmuebles	80,000.00	-	80,000	-	-	80,000	0%
51101	Mobiliario	10,000.00	-	10,000	-	-	10,000	0%
51501	Bienes informáticos	30,000.00	-	30,000	-	-	30,000	0%
51901	Equipo de administracion	40,000.00	-	40,000	-	-	40,000	0%
6000	Inversion publica	-	-	0	-	-	0	#jDIV/0!
	Inversion en infraestructura para el desarrollo	-	-	0	-	-	0	#jDIV/0!
	Total del Gasto	8,100,000.00	8,232,656.09	16,332,656.09	96,252,652.95	96,252,652.95	- 79,919,996.86	

Elaboró
C.P. RICARDO RUIZ PAREDES

Autorizó
LIC. CLAUDIA DYNORAH SÁNCHEZ GARCÍA

Sistema Estatal de Evaluación
 Estado Analítico del Ejercicio de Presupuesto de Egresos- Detallado – LDF
 (Clasificación de Servicios Personales por Categoría)
 FIDEICOMISO PUENTE COLORADO BANAMEX 116548-6
 Del 01 de Enero al 31 de Diciembre de 2016 (b)
 (PESOS)

CPCA-II-11-E

CUENTA PÚBLICA 2016

Concepto (c)	Egresos					Subejercicio (e)
	Aprobado (d)	Ampliaciones/ (Reducciones)	Modificado	Devengado	Pagado	
I. Gasto No Etiquetado (I=A+B+C+D+E+F)	3,113,301.00	7,410,453.76	10,523,754.76	10,523,754.67	10,523,754.67	0.09
A. Personal Administrativo y de Servicio Público	3,113,301.00	7,410,453.76	10,523,754.76	10,523,754.67	10,523,754.67	0.09
B. Magisterio						
C. Servicios de Salud (C=c1+c2)						
c1) Personal Administrativo						
c2) Personal Médico, Paramédico y afin						
D. Seguridad Pública						
E. Gastos asociados a la implementación de nuevas leyes federales o reformas a las mismas (E = e1 + e2)						
e1) Nombre del Programa o Ley 1						
e2) Nombre del Programa o Ley 2						
F. Sentencias laborales definitivas						
II. Gasto Etiquetado (II=A+B+C+D+E+F)						
A. Personal Administrativo y de Servicio Público						
B. Magisterio						
C. Servicios de Salud (C=c1+c2)						
c1) Personal Administrativo						
c2) Personal Médico, Paramédico y afin						
D. Seguridad Pública						
E. Gastos asociados a la implementación de nuevas leyes federales o reformas a las mismas (E = e1 + e2)						
e1) Nombre del Programa o Ley 1						
e2) Nombre del Programa o Ley 2						
F. Sentencias laborales definitivas						
III. Total del Gasto en Servicios Personales (III = I + II)	3,113,301.00	7,410,453.76	10,523,754.76	10,523,754.67	10,523,754.67	0.09

Elaboró
C.P. RICARDO RUIZ PAREDES

Autorizó
LIC. CLAUDIA DYNORAH SÁNCHEZ GARCÍA

Sistema Estatal de Evaluación
 Conciliación entre los Egresos Presupuestarios y los Gastos Contables
 FIDEICOMISO PUENTE COLORADO BANAMEX 116548-6
 Al 31 Diciembre de 2016

CPCA-II-11-F

CUENTA PÚBLICA 2016

(Pesos)

1. Total de Egresos Presupuestarios		96,252,653.18
--	--	---------------

(MENOS)

2. Egresos Presupuestarios no contables		0.00
Mobiliario y equipo de administración		
Mobiliario y equipo educacional y recreativo		
Equipo e instrumental médico y de laboratorio		
Vehículos y equipo de transporte		
Equipo de defensa y seguridad		
Maquinaria, otros equipos y herramientas		
Arquivos biológicos		
Bienes inmuebles		
Activos intangibles		
Obra pública en bienes propios		
Acciones y participaciones de capital		
Compra de títulos y valores		
Inversiones en fideicomisos, mandatos y otros análogos		
Provisiones para contingencias y otras erogaciones especiales		
Armonización de la deuda pública		
Adeudos de ejercicios fiscales anteriores (ADEFAS)		
Otros Egresos Presupuestales No Contables		

(MAS)

3. Gastos contables no presupuestarios		152,448.34
Estimaciones, depreciaciones, deterioros, obsolescencia y amortizaciones	152,448.34	
Provisiones		
Disminución de inventarios		
Aumento por insuficiencia de estimaciones por pérdida o deterioro u obsolescencia		
Aumento por insuficiencia de provisiones		
Otros gastos		
Otros Gastos Contables No Presupuestales		
4. Total de Gasto Contable (4= 1 - 2 + 3)		96,405,101.52

Elaboró
C.P. RICARDO RUIZ PAREDES

Autorizó
LIC. CLAUDIA DYNORAH SÁNCHEZ GARCÍA

Sistema Estatal de Evaluación
 Endeudamiento Neto
 FIDEICOMISO PUENTE COLORADO BANAMEX 116548-6
 Del 01 de Enero al 31 de Diciembre de 2016
 (pesos)

CPCA-II-12

CUENTA PÚBLICA 2016

Identificación del crédito o Instrumento	Contratación / Colocación	Amortización	Endeudamiento Neto
	A	B	C=A-B
Créditos Bancarios			
1			
2			
3			
4			
5			
6			
7			
8			
9			
10			
Total Créditos Bancarios	0.00	0.00	0.00
Otros Instrumentos de Deuda			
1			
2			
3			
4			
5			
6			
7			
8			
9			
10			
Total Otros Instrumentos de Deuda	0.00	0.00	0.00
TOTAL	0.00	0.00	0.00

NO APLICA

"Bajo protesta de decir verdad declaramos que los Estados Financieros y sus Notas, son razonablemente correctos y son responsabilidad del emisor"

 Elaboró
 C.P. RICARDO RUIZ PAREDES

 Autorizó
 LIC. CLAUDIA DYNORAH SÁNCHEZ GARCÍA

Sistema Estatal de Evaluación
Intereses de la Deuda
FIDEICOMISO PUENTE COLORADO BANAMEX 116548-6
Del 01 de Enero al 31 de Diciembre de 2016
(pesos)

CPCA-II-13

CUENTA PÚBLICA 2016

Identificación del crédito o Instrumento	Devengado	Pagado
Créditos Bancarios		
1		
2		
3		
4		
5		
6		
7		
8		
9		
10		
Total de Intereses Créditos Bancarios	0.00	0.00
Otros Instrumentos de Deuda		
1		
2		
3		
4		
5		
6		
7		
8		
9		
10		
Total Intereses Otros Instrumentos de Deuda	0.00	0.00
TOTAL	0.00	0.00

NO APLICA

"Bajo protesta de decir verdad declaramos que los Estados Financieros y sus Notas, son razonablemente correctos y son responsabilidad del emisor"

Elaboró
C.P. RICARDO RUIZ PAREDES

Autorizó
LIC. CLAUDIA DYNORAH SÁNCHEZ GARCÍA

Sistema Estatal de Evaluación
Gasto Por Categoría Programática
FIDEICOMISO PUENTE COLORADO BANAMEX 116548-6
Del 01 de Enero al 31 de Diciembre de 2016
(PESOS)


CPCA-III-14

CUENTA PÚBLICA 2016

Concepto	Egresos Aprobado Anual (1)	Ampliaciones/ (Reducciones) (2)	Egresos Modificado Anual (3=1+2)	Egresos Devengado Anual (4)	Egresos Pagado Anual (5)	Subejercicio (6 = 3 - 4)
<i>Programas</i>						
Subsidios:	0	0	0	0	0	0
Sector Social y Privado o Estados y Municipios			0			0
Sujetos a Reglas de Operación			0			0
Otros Subsidios			0			0
Desempeño de las Funciones:	8,100,000	88,152,653	96,252,653	96,252,653	96,252,653	0
Prestación de Servicios Públicos			0			0
Provisión de Bienes Públicos	8,100,000	88,152,653	96,252,653	96,252,653	96,252,653	0
Planeación, Seguimiento y Evaluación de Políticas Públicas			0			0
Promoción y Fomento			0			0
Regulación y Supervisión			0			0
Funciones de las Fuerzas Armadas (Únicamente el Gobierno Federal)			0			0
Específicos			0			0
Proyectos de Inversión			0			0
Administrativos y de Apoyos	0	0	0	0	0	0
Apoyo al Proceso Presupuestario y para Mejorar la Eficiencia Institucional			0			0
Apoyo a la Función Pública y al Mejoramiento de la Gestión			0			0
Operaciones Ajenas			0			0
Compromisos	0	0	0	0	0	0
Obligaciones de Cumplimiento de Resolución Jurisdiccional			0			0
Desastres Naturales			0			0
Obligaciones	0	0	0	0	0	0
Pensiones y Jubilaciones			0			0
Aportaciones a la Seguridad Social			0			0
Aportaciones a Fondos de Estabilización			0			0
Aportaciones a Fondos de Inversión y Reestructura de Pensiones			0			0
Programas de gasto Federalizado (Gobierno Federal)	0	0	0	0	0	0
Gasto Federalizado			0			0
Participaciones a Entidades Federativas y Municipios			0			0
Costo Financiero, Deuda o Apoyo a Deudores y Ahorradores de la Banca			0			0
Adeudos de Ejercicios Fiscales Anteriores			0			0
Total del Gasto	8,100,000	88,152,653	96,252,653	96,252,653	96,252,653	0

Elaboró
C.P. RICARDO RUIZ PAREDES

Autorizó
LIC. CLAUDIA DYNORAH SÁNCHEZ GARCÍA

 <p>ESTADO DE SONORA</p>	<p>GOBIERNO DEL ESTADO DE SONORA FICHA TECNICA PARA SEGUIMIENTO Y EVALUACION DE INDICADORES DE PROYECTOS Y PROCESOS</p>
--	--

NUMERO Y NOMBRE DEL PROGRAMA:		14 - TRANSPARENCIA Y RENDICIÓN DE CUENTAS	
NOMBRE DEL PROCESO:		APROVECHAMIENTO, CONSERVACIÓN Y MANTENIMIENTO DEL PUENTE COLORADO	
CLAVE PROGRAMATICA:		21111A172C011515204Z	
UNIDAD RESPONSABLE:	FIDEICOMISO PUENTE COLORADO	UNIDAD EJECUTORA:	FIDEICOMISO PUENTE COLORADO
OBJETIVO DEL PROCESO:		COBRO DE CUOTAS DE PEAJE DE LA CASETA DE COBRO DE SAN LUIS RÍO COLORADO PARA CUMPLIR CON LA CONCESIÓN OTORGADA POR LA SECRETARIA DE COMUNICACIONES Y TRANSPORTES AL GOBIERNO DEL ESTADO DE SONORA, CON LA FINALIDAD DE OBTENER RECURSOS PARA EL MANTENIMIENTO DEL ÁREA CONCESIONADA Y PARA REALIZAR OBRA DE IMPACTO EN INFRAESTRUCTURA EN LOS MUNICIPIOS DE SAN LUIS RÍO COLORADO, PUERTO PEÑASCO Y PLUTARCO ELÍAS CALLES.	

DATOS DEL INDICADOR

NOMBRE INDICADOR:		AFORO VEHICULAR	
UNIDAD DE MEDIDA:	AUTOMÓVIL	TIPO:	DE GESTIÓN
RESULTADO ESPERADO:		ALCANZAR EL AFORO VEHICULAR SUFICIENTE PARA GENERAR LOS RECURSOS NECESARIOS PARA CUBRIR EL MANTENIMIENTO DEL ÁREA CONCESIONADA Y OBRA DE INFRAESTRUCTURA EN LOS MUNICIPIOS BENEFICIARIOS DE ESTE FIDEICOMISO.	
FORMULA CALCULO:		AFORO VEHICULAR TRIMESTRAL = 100%	
INTERPRETACION:		NUMERO DE AUTOMOVILES ATENDIDOS/ NO. DE AUTOMÓVILES QUE CIRCULAN X 100	
DIMENSION DEL INDICADOR:	COBERTURA	SENTIDO:	ASCENDENTE
VALOR:	ACUMULABLE	FRECUENCIA MEDICION:	TRIMESTRAL

RESULTADO ANUAL DEL INDICADOR				
META ANUAL	MODIFICADO ANUAL	RESULTADO ANUAL	PORCENTAJE ALCANZADO	SEMÁFORO
3,178,370	3,178,370	3,544,446	111.51 %	verde
EVALUACIÓN CUALITATIVA				
Se superó la meta programada. Se considera posible aumentar la atención vehicular.				

**SISTEMA ESTATAL DE EVALUACIÓN
PROGRAMA OPERATIVO ANUAL 2016**

CPCA III-15-A
Cuenta Pública 2016

Unidad Responsable	FIDEICOMISO PUENTE COLORADO
---------------------------	-----------------------------

Información Programática

Unidad Ejecutora	Eje Rector	Reto	Estrategia	Prog. Estatal	Proceso	Indicador	Descripción	Unidad de Medida	*Frecuencia de medición	Programado Anual	Modificado Anual	Resultado	% Avance Anual
2CO	5	5	5.3.2	14	04Z	1	FIDEICOMISO PUENTE COLORADO GOBIERNO EFICIENTE, INNOVADOR, TRANSPARENTE Y CON SENSIBILIDAD SOCIAL IMPULSAR LA EFECTIVIDAD DEL GOBIERNO EN EL LOGRO DE SUS OBJETIVOS A TRAVÉS DE LA RACIONALIZACIÓN DE LOS RECURSOS, LA PROFESIONALIZACIÓN DE LAS Y LOS SERVIDORES PÚBLICOS Y LA IMPLEMENTACIÓN DE SISTEMAS DE ADMINISTRACIÓN Desarrollar programas de mantenimiento y modernización para mantener en óptimas condiciones los bienes patrimoniales. Transparencia y rendición de cuentas. Aprovechamiento, Conservación y Mantenimiento del Puente Colorado AFORO VEHICULAR	AUTOMOVIL	TRIMESTRAL	3,178,370	3,544,446	3,544,446	112%
						Total de indicadores	1						

Elaboró
C.P. RICARDO RUIZ PAREDES

Autorizó
LIC. CLAUDIA DYNORAH SÁNCHEZ GARCÍA

Sistema Estatal de Evaluación
Gastos por proyectos de Inversión
FIDEICOMISO PUENTE COLORADO BANAMEX 116548-6
Del 01 de Enero al 31 de Diciembre de 2016
(pesos)

CPCA-III-16

CUENTA PÚBLICA 2016

GASTO DE INVERSION EJERCIDO:		
NOMBRE DEL PROYECTO	MONTO EROGADO	ORIGEN DEL RECURSO*
<div style="border: 1px solid black; padding: 20px; width: fit-content; margin: auto;">NO APLICA</div>		

* Se deberán informar con todas las fuentes del recurso.

Ya sean obras con Recurso Federal, Recurso Estatal e Ingresos Propios del ente Público.

"Bajo protesta de decir verdad declaramos que los Estados Financieros y sus Notas, son razonablemente correctos y son responsabilidad del emisor"

Elaboró
C.P. RICARDO RUIZ PAREDES

Autorizó
LIC. CLAUDIA DYNORAH SÁNCHEZ GARCÍA

Sistema Estatal de Evaluación
Indicadores de Postura Fiscal
FIDEICOMISO PUENTE COLORADO BANAMEX 116548-6
Del 01 de Enero al 31 de Diciembre de 2016
(pesos)

CPCA-IV-17

CUENTA PÚBLICA 2016

Concepto	Estimado Original Anual	Devengado	Pagado 3
I. Ingresos Presupuestarios (I= 1 + 2)	52,040,000.00	69,304,159.47	69,304,159.47
1. Ingresos Gobierno del Estado 1	0.00	0.00	0.00
2. Ingresos Sector Paraestatal 1	52,040,000.00	69,304,159.47	69,304,159.47
II. Egresos Presupuestarios (II= 3+4)	8,100,000.00	96,252,653.18	96,252,653.18
3. Egresos del Gobierno de la Entidad Federativa 2	0.00	0.00	0.00
4. Egresos del Sector Paraestatal 2	8,100,000.00	96,252,653.18	96,252,653.18
III. Balance Presupuestario (Superávit o Déficit) (III= I-II)	43,940,000.00	-26,948,493.71	-26,948,493.71
Concepto	Estimado Original Anual	Devengado	Pagado 3
III. Balance Presupuestario (Superávit o Déficit)	43,940,000.00	-26,948,493.71	-26,948,493.71
IV. Interés, Comisiones y Gastos de la Deuda			
V. Balance Primario (superávit o Déficit) (V= III-IV)	43,940,000.00	-26,948,493.71	-26,948,493.71
Concepto	Estimado Original Anual	Devengado	Pagado 3
A. Financiamiento			
B. Amortización de la Deuda			
C. Endeudamiento o Desendeudamiento (C=A-B)	0.00	0.00	0.00

"Bajo protesta de decir verdad declaramos que los Estados Financieros y sus Notas, son razonablemente correctos y son responsabilidad del emisor"

Elaboró
C.P. RICARDO RUIZ PAREDES

Autorizó
LIC. CLAUDIA DYNORAH SÁNCHEZ GARCÍA

Sistema Estatal de Evaluación
Balance Presupuestario - LDF
FIDEICOMISO PUENTE COLORADO BANAMEX 116548-6
Del 01 de Enero al 31 de Diciembre de 2016
(PESOS)

CPCA-IV-17-A

CUENTA PÚBLICA 2016

Concepto (c)	Estimado/ Aprobado (d)	Devengado	Recaudado/ Pagado
A. Ingresos Totales (A = A1+A2+A3)	52,040,000	69,304,159	69,304,159
A1. Ingresos de Libre Disposición	52,040,000	69,304,159	69,304,159
A2. Transferencias Federales Etiquetadas	-	-	-
A3. Financiamiento Neto	-	-	-
B. Egresos Presupuestarios¹ (B = B1+B2)	-	-	-
B1. Gasto No Etiquetado (sin incluir Amortización de la Deuda Pública)	-	-	-
B2. Gasto Etiquetado (sin incluir Amortización de la Deuda Pública)	-	-	-
C. Remanentes del Ejercicio Anterior (C = C1 + C2)	-	-	-
C1. Remanentes de Ingresos de Libre Disposición aplicados en el periodo	-	-	-
C2. Remanentes de Transferencias Federales Etiquetadas aplicados en el periodo	-	-	-
I. Balance Presupuestario (I = A - B + C)	52,040,000	69,304,159	69,304,159
II. Balance Presupuestario sin Financiamiento Neto (II = I - A3)	52,040,000	69,304,159	69,304,159
III. Balance Presupuestario sin Financiamiento Neto y sin Remanentes del Ejercicio Anterior (III= II - C)	52,040,000	69,304,159	69,304,159

Concepto	Aprobado	Devengado	Pagado
E. Intereses, Comisiones y Gastos de la Deuda (E = E1+E2)	-	-	-
E1. Intereses, Comisiones y Gastos de la Deuda con Gasto No Etiquetado	-	-	-
E2. Intereses, Comisiones y Gastos de la Deuda con Gasto Etiquetado	-	-	-
IV. Balance Primario (IV = III + E)	52,040,000	69,304,159	69,304,159

Concepto	Estimado/ Aprobado	Devengado	Recaudado/ Pagado
F. Financiamiento (F = F1 + F2)	-	-	-
F1. Financiamiento con Fuente de Pago de Ingresos de Libre Disposición	-	-	-
F2. Financiamiento con Fuente de Pago de Transferencias Federales Etiquetadas	-	-	-
G. Amortización de la Deuda (G = G1 + G2)	-	-	-
G1. Amortización de la Deuda Pública con Gasto No Etiquetado	-	-	-
G2. Amortización de la Deuda Pública con Gasto Etiquetado	-	-	-
A3. Financiamiento Neto (A3 = F - G)	-	-	-

Sistema Estatal de Evaluación
Balance Presupuestario - LDF
FIDEICOMISO PUENTE COLORADO BANAMEX 116548-6
Del 01 de Enero al 31 de Diciembre de 2016
(PESOS)

CPCA-IV-17-A

CUENTA PÚBLICA 2016

Concepto	Estimado/ Aprobado	Devengado	Recaudado/ Pagado
A1. Ingresos de Libre Disposición	52,040,000	69,304,159	69,304,159
A3.1 Financiamiento Neto con Fuente de Pago de Ingresos de Libre Disposición (A3.1 = F1 - G1)	-	-	-
F1. Financiamiento con Fuente de Pago de Ingresos de Libre Disposición	-	-	-
G1. Amortización de la Deuda Pública con Gasto No Etiquetado	-	-	-
B1. Gasto No Etiquetado (sin incluir Amortización de la Deuda Pública)	-	-	-
C1. Remanentes de Ingresos de Libre Disposición aplicados en el periodo	-	-	-
V. Balance Presupuestario de Recursos Disponibles (V = A1 + A3.1 - B1 + C1)	52,040,000	69,304,159	69,304,159
VI. Balance Presupuestario de Recursos Disponibles sin Financiamiento Neto (VI = V - A3.1)	52,040,000	69,304,159	69,304,159

Concepto	Estimado/ Aprobado	Devengado	Recaudado/ Pagado
A2. Transferencias Federales Etiquetadas	-	-	-
A3.2 Financiamiento Neto con Fuente de Pago de Transferencias Federales Etiquetadas (A3.2 = F2 - G2)	-	-	-
F2. Financiamiento con Fuente de Pago de Transferencias Federales Etiquetadas	-	-	-
G2. Amortización de la Deuda Pública con Gasto Etiquetado	-	-	-
B2. Gasto Etiquetado (sin incluir Amortización de la Deuda Pública)	-	-	-
C2. Remanentes de Transferencias Federales Etiquetadas aplicados en el periodo	-	-	-
VII. Balance Presupuestario de Recursos Etiquetados (VII = A2 + A3.2 - B2 + C2)	-	-	-
VIII. Balance Presupuestario de Recursos Etiquetados sin Financiamiento Neto (VIII = VII - A3.2)	-	-	-

Elaboró
C.P. RICARDO RUIZ PAREDES

Autorizó
LIC. CLAUDIA DYNORAH SÁNCHEZ GARCÍA

Sistema Estatal de Evaluación
 Relación de Cuentas Bancarias Productivas Específicas
 FIDEICOMISO PUENTE COLORADO BANAMEX 116548-6
 Del 01 de Enero al 31 de Diciembre de 2016
 (pesos)

CPCA-IV-18

CUENTA PÚBLICA 2016

Fondo, Programa o Convenio	Datos de la Cuenta Bancaria	
	Institución Bancaria	Número de Cuenta
1		
2		
3		
4		
5		
6		
7		
8		
9		
10		

NO APLICA

"Bajo protesta de decir verdad declaramos que los Estados Financieros y sus Notas, son razonablemente correctos y son responsabilidad del emisor"

 Elaboró
 C.P. RICARDO RUIZ PAREDES

 Autorizó
 LIC. CLAUDIA DYNORAH SÁNCHEZ GARCÍA

Sistema Estatal de Evaluación
 Relación de Bienes Muebles e Inmuebles que Componen su Patrimonio
 FIDEICOMISO PUENTE COLORADO BANAMEX 116548-6
 Al 31 Diciembre de 2016
 (pesos)

CPCA-IV-19

CUENTA PÚBLICA 2016

	Código	Descripción del Bien	Valor en Libros
	BIENES MUEBLES		
1	'05000-5100-0512-51205	MULTIFUNCIONAL HP	4,781.74
2	'05000-5100-0512-51206	CONMUTADOR PANASONIC	8,600.00
3	'05000-5100-0512-51238	CAMARA VIGILANCIA INTERIOR CASETA	23,778.74
4	'05000-5100-0512-51262	MICROONDAS DAEWOO SERIE 36258	694.78
5	'05000-5100-0512-51264	COPIADORA MARCA CANON MODELO D1120	6,250.00
6	'05000-5100-0512-51265	MINISPLIT 2.5 TONELADAS MARCA LENNOX	10,200.00
7	'05000-5100-0512-51266	MINI SPLIT 1 TON. MARCA LENNOX	3,700.00
8	'05000-5100-0515-51400	EQUIPO DE AFORO BACK UP	66,927.00
9	'05000-5100-0515-51401	MOBILIARIO PARA EQ. AFORO BACK UP	73,374.00
10	'05000-5100-0515-51501	EQUIPO DE AFORO VEHICULAR	1,717,709.83
11	'05000-5100-0515-51526	COMPUTADORA HP BEATS AUDIO	25,999.00
12	'05000-5100-0515-51530	PC HP PRO 1005AIO	8,016.38
13	'05000-5100-0515-51532	TARIFARIO LED EN PANTALLA	86,053.91
14	'05000-5100-0515-51533	TARIFARIO LED EN PANTALLA S	86,053.91
15	'05000-5100-0515-51534	ANUNCIO LUMINOSO LED S	76,867.45
16	'05000-5100-0515-51535	ANUNCIO LUMINOSO LED	76,867.45
17	'05000-5100-0515-51536	SEMAFOROS (5) EN SERIE DE CARRILES	93,979.00
18	'05000-5100-0515-51537	MODULOS ES SERIE PARA EQ. AFORO	31,446.00
19	'05000-5100-0515-51538	MONITORES EN SERIE ELOTOUCH PARA BACK U	52,836.00
20	'05000-5100-0515-51539	IMPRESORA MINI PRINTER EPSON (2) B ACK UP	49,930.00
21	'05000-5100-0515-51540	MODULO CON 8 TABLEROS	95,233.60
22	'05000-5100-0515-51541	COMPUTADORA AMD A10	14,959.00
23	'05000-5100-0519-51901	SUBESTACION ELECTRICA CASETA	67,865.00
24	'05000-5100-0519-51902	PLANTA ELECTRICA	206,010.00
25	'05000-5100-0519-51905	RESTRICTOR DE LLAMADAS DE LARGA DISTANC	702.00
26	'05000-5100-0519-51906	FAX SHARP UX-115	1,147.83
27	'05000-5100-0519-51919	UPS 2.2. KV CASETA	27,984.77
28	'05000-5400-0541-54103	JETTA CLASICO 2012	164,568.97
29	05000-5100-0511-51102	MESA DE TRABAJO 1.6 X .75	676.72
30	05000-5100-0511-51103	GRABADORA DE VOZ	1,410.35
31	'05000-5100-0511-51111	ESTANTE METALICO 6 ENTREPAÑOS	1,542.48
32	'05000-5100-0511-51146	SILLON MADSON PLIANA ROJO/NEGRO	1,684.61
33	'05000-5100-0511-51147	SILLON MADISON PLIANA ROJO/NEGRO	1,684.61
34	'05000-5100-0511-51148	MESA LATERAL CRISTAL CURVO MOD. ECT-1050	1,904.44
35	'05000-5100-0511-51149	ENGARGOLADORA KOMBO 450	2,236.98
36	'05000-5100-0511-51145	'3 SILLONES EJECUTIVOS MODELO 200 EN MALLA	6,720.00
37	'05000-5600-0564-56401	MINISPLIT 1 TON MARCA LENOX	8,900.00
38	'05000-5100-0515-51542	LAP TOP HP15-AY009	11,205.17
39	'05000-5100-0515-51543	IMPRESORA SAMSUNG SL-M2020	688.97
40	'05000-5100-0515-51544	MULTIFUNCIONAL HP OFFICE JET-PRO 8710	2,206.21
41	'05000-5100-0515-51545	NO BREAK KOBLENZ 480VA	826.90
	TOTAL		3,124,223.80
	BIENES INMUEBLES		
	TERRENOS		
10			
11			
	EDIFICIOS		
12			
13			
	Y DEMAS INMUEBLES		

Bajo protesta de decir verdad declaramos que los Estados Financieros y sus Notas, son razonablemente correctos y son responsabilidad del emisor.

Elaboró
C.P. RICARDO RUIZ PAREDES

Autorizó
LIC. CLAUDIA DYNORAH SÁNCHEZ GARCÍA

Sistema Estatal de Evaluación
 Relación de Bienes Muebles e Inmuebles que Componen su Patrimonio
 FIDEICOMISO PUENTE COLORADO BANAMEX 116548-6
 Al 31 Diciembre de 2016
 (pesos)

CPCA-IV-19

CUENTA PÚBLICA 2016

	Código	Descripción del Bien	Valor en Libros
39	'05000-5100-0515-51543	IMPRESORA SAMSUNG SL-M2020	688.97
40	'05000-5100-0515-51544	MULTIFUNCIONAL HP OFFICE JET-PRO 8710	2,206.21
41	'05000-5100-0515-51545	NO BREAK KOBLENZ 480VA	826.90
	TOTAL		3,124,223.80
BIENES INMUEBLES			
10	TERRENOS		
11			
12	EDIFICIOS		
13			
	Y DEMAS INMUEBLES		

Bajo protesta de decir verdad declaramos que los Estados Financieros y sus Notas, son razonablemente correctos y son responsabilidad del emisor

 Elaboró
 C.P. RICARDO RUIZ PAREDES

 Autorizó
 LIC. CLAUDIA DYNORAH SÁNCHEZ GARCÍA

Sistema Estatal de Evaluación
 Relación de esquemas bursátiles y de coberturas financieras
 FIDEICOMISO PUENTE COLORADO BANAMEX 116548-6
 Del 01 de Enero al 31 de Diciembre de 2016

CPCA-IV-20

(pesos)

CUENTA PÚBLICA 2016

Identificación del Instrumento	Colocación	Interés Ganados	Valor Actual
	A	B	C=A+B
1			
2			
3			
4			
5			
6			
7			
8			
9			
10			
Total	0.00	0.00	0.00
Otros Instrumentos de Bursatilización			
1			
2			
3			
4			
5			
6			
7			
8			
9			
10			
Total Otros Instrumentos	0.00	0.00	0.00
TOTAL	0.00	0.00	0.00

NO APLICA

Elaboró
C.P. RICARDO RUIZ PAREDES

Autorizó
LIC. CLAUDIA DYNORAH SÁNCHEZ GARCÍA

SISTEMA ESTATAL DE EVALUACION
DEPENDENCIA / ENTIDAD: FIDEICOMISO PUENTE COLORADO
ANALISIS DE LAS VARIACIONES PROGRAMATICO-PRESUPUESTAL

TEXTO LIBRE



GOBIERNO
DEL ESTADO
DE SONORA

Fondo Estatal para la Modernización del Transporte

Sistema Estatal de Evaluación
Estado de Situación Financiera
Fondo Estatal para la Modernización del Transporte
Al 31 Diciembre de 2016

CPCA-I-01

(PESOS)

CUENTA PÚBLICA 2016

ACTIVO	2016	2015	PASIVO	2016	2015
Activo Circulante			Pasivo Circulante		
Efectivo y Equivalentes	33,669,212.00	31,020,274.00	Cuentas por Pagar a Corto Plazo	49,302,508.00	4,734,374.00
Derechos a Recibir Efectivo o Equivalentes	361,647,922.00	397,756,295.00	Documentos por Pagar a Corto Plazo	528,043.00	1,528,043.00
Derechos a Recibir Bienes o Servicios	-	-	Porción a Corto Plazo de la Deuda Pública a Largo Plazo	-	-
Inventarios	-	-	Títulos y Valores a Corto Plazo	-	-
Almacenes	-	-	Pasivos Diferidos a Corto Plazo	-	-
Estimación por Pérdida o Deterioro de Activos Circulantes	-	-	Fondos y Bienes de Terceros en Garantía y/o Administración a Corto Plazo	-	-
Otros Activos Circulantes	-	-	Provisiones a Corto Plazo	-	-
			Otros Pasivos a Corto Plazo	-	-
Total de Activos Circulantes	395,317,134.00	428,776,569.00	Total de Pasivos Circulantes	49,830,551.00	6,262,417.00
Activo No Circulante			Pasivo No Circulante		
Inversiones Financieras a Largo Plazo	-	-	Cuentas por Pagar a Largo Plazo	-	-
Derechos a Recibir Efectivo o Equivalentes a Largo Plazo	-	-	Documentos por Pagar a Largo Plazo	321,666,622.00	396,189,101.00
Bienes Inmuebles, Infraestructura y Construcciones en Proceso	2,164,738.00	2,164,738.00	Deuda Pública a Largo Plazo	-	-
Bienes Muebles	4,935,802.00	4,537,822.00	Pasivos Diferidos a Largo Plazo	-	-
Activos Intangibles	32,535.00	32,535.00	Fondos y Bienes de Terceros en Garantía y/o en Administración a Largo Plazo	-	-
Depreciación, Deterioro y Amortización Acumulada de Bienes	- 4,399,979.00	- 4,223,143.00	Provisiones a Largo Plazo	-	-
Activos Diferidos	3,301,637.00	51,200.00			
Estimación por Pérdida o Deterioro de Activos no Circulantes	-	-			
Otros Activos no Circulantes	-	-			
Total de Activos No Circulantes	6,034,733.00	2,563,152.00	Total de Pasivos No Circulantes	321,666,622.00	396,189,101.00
Total de Activos	401,351,867.00	431,339,721.00	Total de Pasivo	371,497,173.00	402,451,518.00
			Hacienda Pública/Patrimonio		
			Hacienda Pública/Patrimonio Contribuido	17,962,357.00	17,564,377.00
			Aportaciones	17,962,357.00	17,564,377.00
			Donaciones de Capital	-	-
			Actualización de la Hacienda Pública/Patrimonio		
			Hacienda Pública/Patrimonio Generado	11,892,337.00	11,323,826.00
			Resultados del Ejercicio (Ahorro/ Desahorro)	15,700,034.00	- 54,721,759.00
			Resultados de Ejercicios Anteriores	179,510.00	70,032,792.00
			Revalúos	-	-
			Reservas	-	-
			Rectificaciones de Resultados de Ejercicios Anteriores	- 3,987,207.00	3,987,207.00
			Exceso o Insuficiencia en la Actualización de la Hacienda Pública/Patrimonio	-	-
			Resultado por Posición Monetaria	-	-
			Resultado por Tenencia de Activos no Monetarios	-	-
			Total Hacienda Pública/Patrimonio	29,854,694.00	28,888,203.00
			Total de Pasivo y Hacienda Pública/Patrimonio	401,351,867.00	431,339,721.00

"Bajo protesta de decir verdad declaramos que los Estados Financieros y sus Notas, son razonablemente correctos y son responsabilidad del emisor"

Lic. Érika Verdugo
Directora de Operaciones Financieras

Lic. Manuel Robles Linares Vélez
Director General

Sistema Estatal de Evaluación
Estado de Situación Financiera - Detallado - LDF
Fondo Estatal para la Modernización del Transporte
Al 31 de Diciembre de 2015 y al 31 de Diciembre de 2016 (b)

CPCA-I-01-A

CUENTA PÚBLICA 2016

(PESOS)

Concepto (c)	2016	31 de diciembre de 2015	Concepto (c)	2016	31 de diciembre de 2015
ACTIVO			PASIVO		
Activo Circulante			Pasivo Circulante		
a. Efectivo y Equivalentes (a=a1+a2+a3+a4+a5+a6+a7)	33,669,212.00	31,020,274.00	a. Cuentas por Pagar a Corto Plazo (a=a1+a2+a3+a4+a5+a6+a7+a8+a9)	49,302,508.00	4,734,374.00
a1) Efectivo	-	-	a1) Servicios Personales por Pagar a Corto Plazo	608.00	608.00
a2) Bancos/Tesorería	3,819,156.00	1,956,858.00	a2) Proveedores por Pagar a Corto Plazo	-	-
a3) Bancos/Dependencias y Otros	-	-	a3) Contratistas por Obras Públicas por Pagar a Corto Plazo	-	-
a4) Inversiones Temporales (Hasta 3 meses)	29,850,056.00	29,063,416.00	a4) Participaciones y Aportaciones por Pagar a Corto Plazo	-	-
a5) Fondos con Afectación Específica	-	-	a5) Transferencias Otorgadas por Pagar a Corto Plazo	-	-
a6) Depósitos de Fondos de Terceros en Garantía y/o Administración	-	-	a6) Intereses, Comisiones y Otros Gastos de la Deuda Pública por Pagar a Corto Plazo	-	-
a7) Otros Efectivos y Equivalentes	-	-	a7) Retenciones y Contribuciones por Pagar a Corto Plazo	108,708.00	233,307.00
b. Derechos a Recibir Efectivo o Equivalentes (b=b1+b2+b3+b4+b5+b6+b7)	361,647,922.00	397,756,295.00	a8) Devoluciones de la Ley de Ingresos por Pagar a Corto Plazo	-	-
b1) Inversiones Financieras de Corto Plazo	-	-	a9) Otras Cuentas por Pagar a Corto Plazo	49,193,192.00	4,500,459.00
b2) Cuentas por Cobrar a Corto Plazo	-	15,422,192.00	b. Documentos por Pagar a Corto Plazo (b=b1+b2+b3)	528,043.00	1,528,043.00
b3) Deudores Diversos por Cobrar a Corto Plazo	361,632,166.00	382,311,445.00	b1) Documentos Comerciales por Pagar a Corto Plazo	528,043.00	1,528,043.00
b4) Ingresos por Recuperar a Corto Plazo	15,756.00	22,658.00	b2) Documentos con Contratistas por Obras Públicas por Pagar a Corto Plazo	-	-
b5) Deudores por Anticipos de la Tesorería a Corto Plazo	-	-	b3) Otros Documentos por Pagar a Corto Plazo	-	-
b6) Préstamos Otorgados a Corto Plazo	-	-	c. Porción a Corto Plazo de la Deuda Pública a Largo Plazo (c=c1+c2)	-	-
b7) Otros Derechos a Recibir Efectivo o Equivalentes a Corto Plazo	-	-	c1) Porción a Corto Plazo de la Deuda Pública	-	-
c. Derechos a Recibir Bienes o Servicios (c=c1+c2+c3+c4+c5)	-	-	c2) Porción a Corto Plazo de Arrendamiento Financiero	-	-
c1) Anticipo a Proveedores por Adquisición de Bienes y Prestación de Servicios a Corto Plazo	-	-	d. Títulos y Valores a Corto Plazo	-	-
c2) Anticipo a Proveedores por Adquisición de Bienes Inmuebles y Muebles a Corto Plazo	-	-	e. Pasivos Diferidos a Corto Plazo (e=e1+e2+e3)	-	-
c3) Anticipo a Proveedores por Adquisición de Bienes Intangibles a Corto Plazo	-	-	e1) Ingresos Cobrados por Adelantado a Corto Plazo	-	-
c4) Anticipo a Contratistas por Obras Públicas a Corto Plazo	-	-	e2) Intereses Cobrados por Adelantado a Corto Plazo	-	-
c5) Otros Derechos a Recibir Bienes o Servicios a Corto Plazo	-	-	e3) Otros Pasivos Diferidos a Corto Plazo	-	-
d. Inventarios (d=d1+d2+d3+d4+d5)	-	-	f. Fondos y Bienes de Terceros en Garantía y/o Administración a Corto Plazo (f=f1+f2+f3+f4+f5+f6)	-	-
d1) Inventario de Mercancías para Venta	-	-	f1) Fondos en Garantía a Corto Plazo	-	-
d2) Inventario de Mercancías Terminadas	-	-	f2) Fondos en Administración a Corto Plazo	-	-
d3) Inventario de Mercancías en Proceso de Elaboración	-	-	f3) Fondos Contingentes a Corto Plazo	-	-
d4) Inventario de Materias Primas, Materiales y Suministros para Producción	-	-	f4) Fondos de Fideicomisos, Mandatos y Contratos Análogos a Corto Plazo	-	-
d5) Bienes en Tránsito	-	-	f5) Otros Fondos de Terceros en Garantía y/o Administración a Corto Plazo	-	-
e. Almacenes	-	-	f6) Valores y Bienes en Garantía a Corto Plazo	-	-

Concepto (c)	2016	31 de diciembre de 2015	Concepto (c)	2016	31 de diciembre de 2015
f. Estimación por Pérdida o Deterioro de Activos Circulantes (f=f1+f2)	-	-	g. Provisiones a Corto Plazo (g=g1+g2+g3)	-	-
f1) Estimaciones para Cuentas Incobrables por Derechos a Recibir Efectivo o Equivalentes	-	-	g1) Provisión para Demandas y Juicios a Corto Plazo	-	-
f2) Estimación por Deterioro de Inventarios	-	-	g2) Provisión para Contingencias a Corto Plazo	-	-
g. Otros Activos Circulantes (g=g1+g2+g3+g4)	-	-	g3) Otras Provisiones a Corto Plazo	-	-
g1) Valores en Garantía	-	-	h. Otros Pasivos a Corto Plazo (h=h1+h2+h3)	-	-
g2) Bienes en Garantía (excluye depósitos de fondos)	-	-	h1) Ingresos por Clasificar	-	-
g3) Bienes Derivados de Embargos, Decomisos, Aseguramientos y Dación en Pago	-	-	h2) Recaudación por Participar	-	-
g4) Adquisición con Fondos de Terceros	-	-	h3) Otros Pasivos Circulantes	-	-
IA. Total de Activos Circulantes (IA = a + b + c + d + e + f + g)	395,317,134.00	428,776,569.00	IIA. Total de Pasivos Circulantes (IIA = a + b + c + d + e + f + g + h)	49,830,551.00	6,262,417.00
Activo No Circulante			Pasivo No Circulante		
a. Inversiones Financieras a Largo Plazo	-	-	a. Cuentas por Pagar a Largo Plazo	-	-
b. Derechos a Recibir Efectivo o Equivalentes a Largo Plazo	-	-	b. Documentos por Pagar a Largo Plazo	321,666,622.00	396,189,101.00
c. Bienes Inmuebles, Infraestructura y Construcciones en Proceso	2,164,738.00	2,164,738.00	c. Deuda Pública a Largo Plazo	-	-
d. Bienes Muebles	4,935,802.00	4,537,822.00	d. Pasivos Diferidos a Largo Plazo	-	-
e. Activos Intangibles	32,535.00	32,535.00	e. Fondos y Bienes de Terceros en Garantía y/o en Administración a Largo Plazo	-	-
f. Depreciación, Deterioro y Amortización Acumulada de Bienes	4,399,979.00	4,223,143.00	f. Provisiones a Largo Plazo	-	-
g. Activos Diferidos	3,301,637.00	51,200.00	IIIB. Total de Pasivos No Circulantes (IIIB=a + b + c + d + e + f)	321,666,622.00	396,189,101.00
h. Estimación por Pérdida o Deterioro de Activos no Circulantes	-	-			
i. Otros Activos no Circulantes	-	-	II. Total del Pasivo (II = IIA + IIIB)	371,497,173.00	402,451,518.00
IB. Total de Activos No Circulantes (IB = a + b + c + d + e + f + g + h + i)	6,034,733.00	2,563,152.00	HACIENDA PÚBLICA/PATRIMONIO		
I. Total del Activo (I = IA + IB)	401,351,867.00	431,339,721.00	IIIA. Hacienda Pública/Patrimonio Contribuido (IIIA = a + b + c)	17,962,357.00	17,564,377.00
			a. Aportaciones	17,962,357.00	17,564,377.00
			b. Donaciones de Capital	-	-
			c. Actualización de la Hacienda Pública/Patrimonio	-	-
			IIIB. Hacienda Pública/Patrimonio Generado (IIIB = a + b + c + d + e)	11,892,337.00	11,323,826.00
			a. Resultados del Ejercicio (Ahorro/ Desahorro)	15,700,034.00	54,721,759.00
			b. Resultados de Ejercicios Anteriores	179,510.00	70,032,792.00
			c. Revalúos	-	-
			d. Reservas	-	-
			e. Rectificaciones de Resultados de Ejercicios Anteriores	3,987,207.00	3,987,207.00
			IIIC. Exceso o Insuficiencia en la Actualización de la Hacienda Pública/Patrimonio (IIIC=a+b)		
			a. Resultado por Posición Monetaria	-	-
			b. Resultado por Tenencia de Activos no Monetarios	-	-
			III. Total Hacienda Pública/Patrimonio (III = IIIA + IIIB + IIIC)	29,854,694.00	28,888,203.00
			IV. Total del Pasivo y Hacienda Pública/Patrimonio (IV =II+III)	401,351,867.00	431,339,721.00

Lic. Érika Verdugo
Directora de Operaciones Financieras

Lic. Manuel Robles Linares Vélez
Director General

Sistema Estatal de Evaluación
Estado de Actividades
Fondo Estatal para la Modernización del Transporte
Del 01 de Enero al 31 de Diciembre de 2016
(PESOS)

CPCA-I-02

CUENTA PÚBLICA 2016

	2016	2015
INGRESOS Y OTROS BENEFICIOS		
Ingresos de la Gestión:	75,801,461.00	36,836.00
Impuestos	65,998.00	36,836.00
Cuotas y Aportaciones de Seguridad Social	-	-
Contribuciones de Mejoras	-	-
Derechos	-	-
Productos de Tipo Corriente ¹	3,235,463.00	-
Aprovechamientos de Tipo Corriente	-	-
Ingresos por Venta de Bienes y Servicios	72,500,000.00	-
Ingresos no Comprendidos en las Fracciones de la Ley de Ingresos Causados en Ejercicios Fiscales Anteriores Pendientes de Liquidación o Pago	-	-
Participaciones, Aportaciones, Transferencias, Asignaciones, Subsidios y Otras Ayudas	213,654,279.00 -	87,786,118.00
Participaciones y Aportaciones	-	-
Transferencia, Asignaciones, Subsidios y Otras Ayudas	213,654,279.00 -	87,786,118.00
Otros Ingresos y Beneficios	10,233,438.00	832,100.00
Ingresos Financieros	1,223,785.00	832,100.00
Incremento por Variación de Inventarios	-	-
Disminución del Exceso de Estimaciones por Pérdida o Deterioro u Obsolescencia	-	-
Disminución del Exceso de Provisiones	-	-
Otros Ingresos y Beneficios Varios	9,009,653.00	-
	-	-
Total de Ingresos y Otros Beneficios	299,689,178.00 -	86,917,182.00
	-	-
GASTOS Y OTRAS PÉRDIDAS		
Gastos de Funcionamiento	26,216,816.00	10,036,503.00
Servicios Personales	8,443,234.00	7,246,577.00
Materiales y Suministros	351,807.00	166,076.00
Servicios Generales	17,421,775.00	2,623,850.00
Transferencia, Asignaciones, Subsidios y Otras Ayudas	255,033,387.00	-
Transferencias Internas y Asignaciones al Sector Público	-	-
Transferencias al Resto del Sector Público	-	-
Subsidios y Subvenciones	255,033,387.00	-
Ayudas Sociales	-	-
Pensiones y Jubilaciones	-	-
Transferencias a Fideicomisos, Mandatos y Contratos Análogos	-	-
Transferencias a la Seguridad Social	-	-
Donativos	-	-
Transferencias al Exterior	-	-
Participaciones y Aportaciones	-	-
Participaciones	-	-
Aportaciones	-	-
Convenios	-	-
Intereses, Comisiones y Otros Gastos de la Deuda Pública	- -	43,255,827.00
Intereses de la Deuda Pública	-	43,255,827.00
Comisiones de la Deuda Pública	-	-
Gastos de la Deuda Pública	-	-
Costo por Coberturas	-	-
Apoyos Financieros	-	-
Otros Gastos y Pérdidas Extraordinarias	2,738,941.00	1,023,901.00
Estimaciones, Depreciaciones, Deterioros, Obsolescencia y Amortizaciones	176,837.00	235,935.00
Provisiones	-	-
Disminución de Inventarios	-	-
Aumento por Insuficiencia de Estimaciones por Pérdida o Deterioro y Obsolescencia	-	489,810.00
Aumento por Insuficiencia de Provisiones	-	-
Otros Gastos	2,562,104.00	298,156.00
Inversión Pública	-	-
Inversión Pública no Capitalizable	-	-
Total de Gastos y Otras Pérdidas	283,989,144.00 -	32,195,423.00
Resultados del Ejercicio (Ahorro/Desahorro)	15,700,034.00 -	54,721,759.00

Bajo protesta de decir verdad declaramos que los Estados Financieros y sus Notas, son razonablemente correctos y son responsabilidad del emisor

Lic. Érika Verdugo
Directora de Operaciones Financieras

Lic. Manuel Robles Linares Vélez
Director General

Sistema Estatal de Evaluación
Estado de Variación en la Hacienda Pública
Fondo Estatal para la Modernización del Transporte
Del 01 de Enero al 31 de Diciembre de 2016
(PESOS)

CPCA-I-03

CUENTA PÚBLICA 2016

Concepto	Hacienda Pública / Patrimonio Contribuido	Hacienda Pública / Patrimonio Generado de Ejercicio Anteriores	Hacienda Pública / Patrimonio Generado del Ejercicio	Ajustes por Cambios de Valor	Total
Rectificaciones de Resultados de Ejercicios Anteriores		-3,987,207.00	-15,131,523.00	0.00	-19,118,730.00
Patrimonio Neto Inicial Ajustado del Ejercicio	17,564,377.00			0.00	17,564,377.00
Aportaciones	17,564,377.00			0.00	17,564,377.00
Donaciones de Capital	0.00			0.00	0.00
Actualización de la Hacienda Pública/Patrimonio	0.00			0.00	0.00
Variaciones de la Hacienda Pública / Patrimonio Neto del Ejercicio		70,032,792.00	-54,721,759.00	0.00	15,311,033.00
Resultados del Ejercicio (Ahorro/Desahorro)			-54,721,759.00	0.00	-54,721,759.00
Resultados de Ejercicios Anteriores		70,032,792.00		0.00	70,032,792.00
Revalúos		0.00		0.00	0.00
Reservas		0.00		0.00	0.00
Hacienda Pública / Patrimonio Neto Final del Ejercicio 2015	17,564,377.00	66,045,585.00	-54,721,759.00	0.00	28,888,203.00
Cambios en la Hacienda Pública / Patrimonio Neto del Ejercicio 2016	397,980.00			0.00	397,980.00
Aportaciones	397,980.00			0.00	397,980.00
Donaciones de Capital	0.00			0.00	0.00
Actualización de la Hacienda Pública/Patrimonio	0.00			0.00	0.00
Variaciones de la Hacienda Pública / Patrimonio Neto del Ejercicio		-54,721,759.00	15,700,034.00	0.00	-39,021,725.00
Resultados del Ejercicio (Ahorro/Desahorro)			15,700,034.00	0.00	15,700,034.00
Resultados de Ejercicios Anteriores		-54,721,759.00		0.00	-54,721,759.00
Revalúos		0.00		0.00	0.00
Reservas		0.00		0.00	0.00
Saldo Neto en la Hacienda Pública / Patrimonio 2016	17,962,357.00	11,323,826.00	568,511.00	0.00	29,854,694.00

"Bajo protesta de decir verdad declaramos que los Estados Financieros y sus Notas, son razonablemente correctos y son responsabilidad del emisor"

 Lic. Érika Verdugo
 Directora de Operaciones Financieras

 Lic. Manuel Robles Linares Vélez
 Director General

Sistema Estatal de Evaluación
Estado de Cambios en la Situación Financiera
Fondo Estatal para la Modernización del Transporte
Del 01 de Enero al 31 de Diciembre de 2016
(PESOS)

CPCA-I-04

CUENTA PÚBLICA 2016

	<u>Origen</u>	<u>Aplicación</u>
Activo	36,285,208.00	6,297,355.00
Activo Circulante	36,108,372.00	2,648,938.00
Efectivo y Equivalentes	36,108,372.00	2,648,938.00
Derechos a Recibir Efectivo o Equivalentes		
Derechos a Recibir Bienes o Servicios		
Inventario		
Almacenes		
Estimación por Pérdida o Deterioro de Activos Circulantes		
Otros Activos Circulantes		
Activo No Circulante	176,836.00	3,648,417.00
Inversiones Financieras a Largo Plazo		
Derechos a Recibir Efectivo o Equivalentes a Largo Plazo		
Bienes Inmuebles, Infraestructura y Construcciones en Proceso		
Bienes Muebles		397,980.00
Activos Intangibles		3,250,437.00
Depreciación, Deterioro y Amortización Acumulada de Bienes	176,836.00	
Activos Diferidos		
Estimación por Pérdida o Deterioro de Activos no Circulantes		
Otros Activos no Circulantes		
Pasivo	44,568,135.00	75,522,479.00
Pasivo Circulante	44,568,135.00	1,000,000.00
Cuentas por Pagar a Corto Plazo	44,568,135.00	
Documentos por Pagar a Corto Plazo		1,000,000.00
Porción a Corto Plazo de la Deuda Pública a Largo Plazo		
Títulos y Valores a Corto Plazo		
Pasivos Diferidos a Corto Plazo		
Fondos y Bienes de Terceros en Garantía y/o Administración a Corto Plazo		
Provisiones a Corto Plazo		
Otros Pasivos a Corto Plazo		
Pasivo No Circulante	0.00	74,522,479.00
Cuentas por Pagar a Largo Plazo		
Documentos por Pagar a Largo Plazo		74,522,479.00
Deuda Pública a Largo Plazo		
Pasivos Diferidos a Largo Plazo		
Fondos y Bienes de Terceros en Garantía y/o en Administración a Largo Plazo		
Provisiones a Largo Plazo		
HACIENDA PUBLICA/PATRIMONIO	70,819,773.00	69,853,282.00
Hacienda Pública/Patrimonio Contribuido	397,980.00	0.00
Aportaciones	397,980.00	
Donaciones de Capital		
Actualización de la Hacienda Pública/Patrimonio		
Hacienda Pública/Patrimonio Generado	70,421,793.00	69,853,282.00
Resultados del Ejercicio (Ahorro/ Desahorro)	70,421,793.00	
Resultados de Ejercicios Anteriores		69,853,282.00
Revalúos		
Reservas		
Rectificaciones de Resultados de Ejercicios Anteriores		
Excesos o Insuficiencia en la Actualización de la Hacienda Pública/Patrimonio	0.00	0.00
Resultado por Posición Monetaria		
Resultado por Tenencia de Activos no Monetarios		

Bajo protesta de decir verdad declaramos que los Estados Financieros y sus Notas, son razonablemente correctos y son responsabilidad del emisor

Sistema Estatal de Evaluación
Estado de Flujos de Efectivo
Fondo Estatal para la Modernización del Transporte
Al 31 Diciembre de 2016
(PESOS)

CPCA-I-05

CUENTA PÚBLICA 2016

Concepto	2016	2015
Flujos de Efectivo de las Actividades de Operación		
Origen	299,689,178.00	-86,917,182.00
Impuestos	65,998.00	36,836.00
Cuotas y Aportaciones de Seguridad Social		
Contribuciones de mejoras		
Derechos		
Productos de Tipo Corriente		
Aprovechamientos de Tipo Corriente	3,235,463.00	
Ingresos por Venta de Bienes y Servicios	72,500,000.00	
Ingresos no Comprendidos en las Fracciones de la Ley de Ingresos Causados en Ejercicios Fiscales Anteriores		
Pendientes de Liquidación o Pago	1,223,785.00	
Participaciones y Aportaciones		
Transferencias, Asignaciones y Subsidios y Otras Ayudas	213,654,279.00	-87,786,118.00
Otros Orígenes de Operación	9,009,653.00	832,100.00
Aplicación	283,989,144.00	-32,595,424.00
Servicios Personales	8,443,234.00	7,246,577.00
Materiales y Suministros	351,807.00	166,076.00
Servicios Generales	17,421,775.00	2,623,850.00
Transferencias Internas y Asignaciones al Sector Público		
Transferencias al resto del Sector Público		
Subsidios y Subvenciones	255,033,387.00	
Ayudas Sociales		
Pensiones y Jubilaciones		
Transferencias a Fideicomisos, Mandatos y Contratos Análogos		
Transferencias a la Seguridad Social		
Donativos		
Transferencias al Exterior		
Participaciones		
Aportaciones		
Convenios		
Otras Aplicaciones de Operación	2,738,941.00	-42,631,927.00
Flujos Netos de Efectivo por Actividades de Operación	15,700,034.00	-54,321,758.00
Flujos de Efectivo de las Actividades de Inversión		
Origen	0.00	0.00
Bienes Inmuebles, Infraestructura y Construcciones en Proceso		
Bienes Muebles		
Otros Orígenes de Inversión		
Aplicación	2,738,941.00	0.00
Bienes Inmuebles, Infraestructura y Construcciones en Proceso		
Bienes Muebles	334,604.00	
Otras Aplicaciones de Inversión	2,404,337.00	
Flujos Netos de Efectivo por Actividades de Inversión	-2,738,941.00	0.00
Flujo de Efectivo de las Actividades de Financiamiento		
Origen	477,500.00	0.00
Endeudamiento Neto	477,500.00	
Interno		
Externo		
Otros Orígenes de Financiamiento		
Aplicación	10,789,655.00	24,360,283.00
Servicios de la Deuda		
Interno		
Externo		
Otras Aplicaciones de Financiamiento	10,789,655.00	24,360,283.00
Flujos netos de Efectivo por Actividades de Financiamiento	-10,312,155.00	-24,360,283.00
Incremento/Disminución Neta en el Efectivo y Equivalentes al Efectivo	2,648,938.00	-78,682,041.00
Efectivo y Equivalentes al Efectivo al Inicio del Ejercicio	31,020,274.00	47,661,767.00
Efectivo y Equivalentes al Efectivo al Final del Ejercicio	33,669,212.00	-31,020,274.00

Bajo protesta de decir verdad declaramos que los Estados Financieros y sus Notas, son razonablemente correctos y son responsabilidad del emisor

Sistema Estatal de Evaluación

CPCA-I-06

Estado Analítico del Activo

Fondo Estatal para la Modernización del Transporte

Del 01 de Enero al 31 de Diciembre de 2016

(PESOS)

CUENTA PÚBLICA 2016

Concepto	Saldo Inicial 1	Cargos del Periodo 2	Abonos del Periodo 3	Saldo Final 4 (1+2-3)	Variación del Periodo (4-1)
ACTIVO	431,288,521.00	755,353,727.00	785,290,381.00	401,351,867.00	-29,936,654.00
Activo Circulante	428,776,569.00	751,830,946.00	785,290,381.00	395,317,134.00	-33,459,435.00
Efectivo y Equivalentes	31,020,274.00	629,133,434.00	626,484,496.00	33,669,212.00	2,648,938.00
Derechos a Recibir Efectivo o Equivalentes	397,756,295.00	122,697,512.00	158,805,885.00	361,647,922.00	-36,108,373.00
Derechos a Recibir Bienes o Servicios				0.00	0.00
Inventarios				0.00	0.00
Almacenes				0.00	0.00
Estimación por Pérdida o Deterioro de Activos Circulantes				0.00	0.00
Otros Activos Circulantes				0.00	0.00
Activo No Circulante	2,511,952.00	3,522,781.00	0.00	6,034,733.00	3,522,781.00
Inversiones Financieras a Largo Plazo				0.00	0.00
Derechos a Recibir Efectivo o Equivalentes a Largo Plazo				0.00	0.00
Bienes Inmuebles, Infraestructura y Construcciones en Proceso	2,164,738.00			2,164,738.00	0.00
Bienes Muebles	4,537,822.00	397,980.00		4,935,802.00	397,980.00
Activos Intangibles	32,535.00			32,535.00	0.00
Depreciación, Deterioro y Amortización Acumulada de Bienes	-4,223,143.00	-176,836.00		-4,399,979.00	-176,836.00
Activos Diferidos		3,301,637.00		3,301,637.00	3,301,637.00
Estimación por Pérdida o Deterioro de Activos no Circulantes				0.00	0.00
Otros Activos no Circulantes				0.00	0.00

Bajo protesta de decir verdad declaramos que los Estados Financieros y sus Notas, son razonablemente correctos y son responsabilidad del emisor

Lic. Érika Verdugo
Directora de Operaciones Financieras

Lic. Manuel Robles Linares Vélez
Director General

Sistema Estatal de Evaluación
Estado Analítico de la Deuda y Otros Pasivos
Fondo Estatal para la Modernización del Transporte
 Del 01 de Enero al 31 de Diciembre de 2016
 (PESOS)

CPCA-I-07

CUENTA PÚBLICA 2016

DENOMINACIÓN DE LAS DEUDAS	MONEDA DE CONTRATACIÓN	INSTITUCIÓN O PAÍS ACREEDOR	SALDO INICIAL DEL PERIODO	SALDO FINAL DEL PERIODO
DEUDA PÚBLICA				
Corto Plazo				
Deuda Interna			0.00	0.00
Instituciones de Crédito			0.00	0.00
Títulos y Valores				
Arrendamientos Financieros				
Deuda Externa			0.00	0.00
Organismos Financieros Internacionales			0.00	
Deuda Bilateral				
Títulos y Valores				
Arrendamientos Financieros				
<i>Subtotal Corto Plazo</i>			<i>0.00</i>	<i>0.00</i>
Largo Plazo				
Deuda Interna			396,189,101.00	321,666,622.00
Instituciones de Crédito	PESOS MEXICANOS	BANCA MIFEL	396,189,101.00	321,666,622.00
Títulos y Valores				
Arrendamientos Financieros				
Deuda Externa			0.00	0.00
Organismos Financieros Internacionales				
Deuda Bilateral				
Títulos y Valores				
Arrendamientos Financieros				
<i>Subtotal Largo Plazo</i>			<i>396,189,101.00</i>	<i>321,666,622.00</i>
Otros Pasivos			6,262,417.00	49,830,551.00
Total Deuda y Otros Pasivos			402,451,518.00	371,497,173.00

Bajo protesta de decir verdad declaramos que los Estados Financieros y sus Notas, son razonablemente correctos y son responsabilidad del emisor

 Lic. Érika Verdugo
 Directora de Operaciones Financieras

 Lic. Manuel Robles Linares Vélez
 Director General

Sistema Estatal de Evaluación
Informe Analítico de la Deuda Pública y Otros Pasivos - LDF
Fondo Estatal para la Modernización del Transporte
Del 01 de Enero al 31 de Diciembre de 2016 (b)

CPCA-I-07-A

CUENTA PÚBLICA 2016

(PESOS)

Denominación de la Deuda Pública y Otros Pasivos (c)	Saldo al 31 de diciembre de 2015(d)	Disposiciones del Periodo (e)	Amortizaciones del Periodo (f)	Revaluaciones, Reclasificaciones y Otros Ajustes (g)	Saldo Final del Periodo (h) h=d+e-f+g	Pago de Intereses del Periodo (i)	Pago de Comisiones y demás costos asociados durante el Periodo (j)
1. Deuda Pública (1=A+B)	396,189,101.00		74,999,990.00	477,511.00	321,666,622.00		
A. Corto Plazo (A=a1+a2+a3)							
a1) Instituciones de Crédito							
a2) Títulos y Valores							
a3) Arrendamientos Financieros							
B. Largo Plazo (B=b1+b2+b3)	396,189,101.00		74,999,990.00	477,511.00	321,666,622.00		
b1) Instituciones de Crédito	396,189,101.00		74,999,990.00	477,511.00	321,666,622.00		
b2) Títulos y Valores							
b3) Arrendamientos Financieros							
2. Otros Pasivos	6,262,417.00				49,830,551.00		
3. Total de la Deuda Pública y Otros Pasivos (3=1+2)	402,451,518.00		74,999,990.00	477,511.00	371,497,173.00		
4. Deuda Contingente 1 (informativo)							
A. Deuda Contingente 1							
B. Deuda Contingente 2							
C. Deuda Contingente XX							
5. Valor de Instrumentos Bono Cupón Cero 2 (Informativo)							
A. Instrumento Bono Cupón Cero 1							
B. Instrumento Bono Cupón Cero 2							
C. Instrumento Bono Cupón Cero XX							

- 1 Se refiere a cualquier Financiamiento sin fuente o garantía de pago definida, que sea asumida de manera solidaria o subsidiaria por las Entidades Federativas con sus Municipios, organismos descentralizados y empresas de participación estatal mayoritaria y fideicomisos, locales o municipales, y por los Municipios con sus respectivos organismos descentralizados y empresas de participación municipal mayoritaria.
- 2 Se refiere al valor del Bono Cupón Cero que respalda el pago de los créditos asociados al mismo (Activo).

Obligaciones a Corto Plazo (k)	Monto Contratado (l)	Plazo Pactado (m)	Tasa de Interés (n)	Comisiones y Costos Relacionados (o)	Tasa Efectiva (p)
6. Obligaciones a Corto Plazo (Informativo)					
A. Crédito 1					
B. Crédito 2					
C. Crédito XX					

 Lic. Érika Verdugo
 Directora de Operaciones Financieras

 Lic. Manuel Robles Linares Vélez
 Director General

Sistema Estatal de Evaluación
Informe Analítico de Obligaciones Diferentes de Financiamientos – LDF
Fondo Estatal para la Modernización del Transporte
Del 01 de Enero al 31 de Diciembre de 2016 (b)
(PESOS)

CPCA-I-07-B

CUENTA PÚBLICA 2016

Denominación de las Obligaciones Diferentes de Financiamiento (c)	Fecha del Contrato (d)	Fecha de inicio de operación del proyecto (e)	Fecha de vencimiento (f)	Monto de la inversión pactado (g)	Plazo pactado (h)	Monto promedio mensual del pago de la contraprestación (i)	Monto promedio mensual del pago de la contraprestación correspondiente al pago de inversión (j)	Monto pagado de la inversión al 31 de Diciembre de 2016 (k)	Monto pagado de la inversión actualizado al 31 de Diciembre de 2016 (l)	Saldo pendiente por pagar de la inversión al 31 de Diciembre de 2016 (m = g - l)
A. Asociaciones Público Privadas (APP's) (A=a+b+c+d)										
a) APP 1										
b) APP 2										
c) APP 3										
d) APP XX										
B. Otros Instrumentos (B=a+b+c+d)										
a) Otro Instrumento 1										
b) Otro Instrumento 2										
c) Otro Instrumento 3										
d) Otro Instrumento XX										
C. Total de Obligaciones Diferentes de Financiamiento (C=A+B)										

 Lic. Érika Verdugo
 Directora de Operaciones Financieras

 Lic. Manuel Robles Linares Vélez
 Director General

Sistema Estatal de Evaluación
Informe sobre Pasivos Contingentes
Fondo Estatal para la Modernización del Transporte
Al 31 Diciembre de 2016
(PESOS)

CPCA-I-08

CUENTA PÚBLICA 2016

A Corto Plazo

El Organismo, a la fecha no cuenta con un Fondo que pueda cubrir contingencias, sin embargo, cuando surge la necesidad de hacer un pago por alguna demanda o despido, se cubre con los recursos del Ejercicio en transcurso.

A Mediano Plazo

INFORME SOBRE PASIVOS CONTINGENTES: Actualmente existe una demanda laboral no

concluida bajo el expediente 117/2016.

A Largo Plazo

Bajo protesta de decir verdad declaramos que los Estados Financieros y sus Notas, son razonablemente correctos y son responsabilidad del emisor

Lic. Érika Verdugo
Directora de Operaciones Financieras

Lic. Manuel Robles Linares Vélez
Director General

Sistema Estatal de Evaluación
Notas a los Estados Financieros
Fondo Estatal para la Modernización del Transporte
Al 31 de Diciembre de 2016
(PESOS)

CPCA-I-09

CUENTA PÚBLICA 2016

ESTADO DE POSICIÓN FINANCIERA

SALDO DE EFECTIVO Y EQUIVALENTES AL 31-12-2016 (EFECTIVO, BANCOS /TESORERÍA E INVERSIONES)

Cuenta	Nombre	Número	Concepto	Referencia	Cargos	Abonos	Saldo
Fecha	Tipo						
'1-1-1-0-00000-00	Efectivo y Equivalentes						
'1-1-1-2-00000-00	Bancos/Tesorería						
'1-1-1-2-00001-01	Banorte 0145976783 Gastos						379,716.62
'1-1-1-2-00001-02	Banorte 00147427412						13,655.13
'1-1-1-2-00001-03	Banorte 0148322653						46,769.87
'1-1-1-2-00001-05	Banorte 0157862946						44,063.61
'1-1-1-2-00001-08	Banorte 00507042512 "Nomina"						13,256.01
'1-1-1-2-00001-09	Banorte 0505294595 Subsidio Operativo SUBA						85,493.31
'1-1-1-2-00001-17	Subs. Etiquet. Cta. 0170973475 BBVA Bancomer						2,563,604.29
'1-1-1-2-00001-18	Gasto Operat. CTA. 0170972045 BBVA Bancomer						8,038.28
'1-1-1-2-00001-19	Prep. Cd. Obregon Cta. 0170972916 BBVA						15,212.87
'1-1-1-2-00001-20	Prep. Navojoa Cta. 0170973076 BBVA Bancomer						22,308.00
'1-1-1-2-00001-22	Prep. Oxxo Navojoa Cta 0183791408						82,894.12
'1-1-1-2-00001-23	Prep. Oxxo Hermosillo Cta 0183916626						9,426.39
'1-1-1-2-00001-24	Prep. Oxxo Cd. Obregón Cta 0183916723						220,406.30
'1-1-1-2-00001-25	Prep Hermosillo Cta. 0170972452						32,406.30
'1-1-1-2-00001-27	Banca Mifel SA						3,021.01
'1-1-1-2-00001-28	BBVA Ruta 18 Centro de Control Cta. 0195878322						24,614.70
'1-1-1-2-00001-29	Renta de Camiones.Cta. 0106528082						254,269.71
							Total Bancos/Tesorería :
							3,819,156.52
'1-1-1-4-00000-00	Inversiones Temporales						
'1-1-1-4-00001-18	Patrimonio Fitmes Cta. 0170973688 BBVA Bancom						14,632.61
'1-1-1-4-00001-19	Banca Mifel S.A CTA. 340101359						29,835,423.11
							Total Inversiones Temporales :
							29,850,055.72
							Saldo
							TOTAL EFECTIVO Y EQUIVALENTES :
							33,669,212.24

DERECHOS A RECIBIR EFECTIVO O EQUIVALENTES AL 31-12-2016 (DEUDORES DIVERSOS,CONTRIBUCIONES POR RECUPERAR)

Cuenta	Nombre	Número	Concepto	Referencia	Cargos	Abonos	Saldo
Fecha	Tipo						
'1-1-2-3-00000-00	Deudores Diversos						
'1-1-2-3-00001-01	Alvaro Guardado Valenzuela						4,460.00
'1-1-2-3-00001-02	Soc. Int. y Concent. del T. Urb. del Mpio Hillo						6,844.00
'1-1-2-3-00002-03	ALAN FELIPE PAYAN DENOGEAN						10,016.46
'1-1-2-3-00004-00	Gobierno del Estado de Sonora						94,145,468.37
'1-1-2-3-00005-00	Concesionarios del Transporte del Estado de Sonora						208,000,000.00
'1-1-2-3-00008-00	Sictuhsa						44,516,061.77
'1-1-2-3-00009-00	Siente						859,841.88
'1-1-2-3-00011-00	Tinsa						1,893,682.94
'1-1-2-3-00013-00	Tusec Transportes Urbanos y Especiales de Cajeme						3,527,668.00
'1-1-2-3-00015-00	Tramo, Transporte Moderno de Obregón						3,123,884.95
'1-1-2-3-00017-00	Rafael Navarro Borrego						1,086.00
'1-1-2-3-00025-00	Ticsa.Transportes Integrados de Cajeme, S.A.de C.V						5,543,152.22
							Total Deudores Diversos :
							361,632,166.59
'1-1-2-4-00000-00	Contribuciones por Recuperar a Corto Plazo						
'1-1-2-4-00001-00	Subsidio al empleo						15,755.67
							Total Contribuciones por Recuperar a Corto Plazo :
							15,755.67
							TOTAL DERECHOS A RECIBIR EFECTIVO O EQUIVALENTES :
							361,647,922.26
							TOTAL ACTIVO CIRCULANTE :
							395,317,134.50

SALDO DE BIENES INMUEBLES AL 31-12-2016 (TERRENOS)

Cuenta	Nombre	Número	Concepto	Referencia	Cargos	Abonos	Saldo
Fecha	Tipo						
'1-2-3-1-00000-00	Terrenos						
'1-2-3-1-00001-00	Donación de terreno Cd. Obregón, son						1,980,000.04
'1-2-3-1-00002-00	Donación de terreno Hermosillo "Altare"						184,738.00
	TOTAL BIENES INMUEBLES :						2,164,738.04

SALDO DE BIENES MUEBLES AL 31-12-2016 (MOBILIARIO Y EQUIPO DE ADMINISTRACIÓN)

C u e n t a	N o m b r e	Número	Concepto	Referencia	Cargos	Abonos	Saldo
Fecha	Tipo						
'1-2-4-1-00000-00	Mobiliario y Equipo de Administración						
'1-2-4-1-00002-00	Horno de micronondas marca Sharp						1,449.01
'1-2-4-1-00008-00	Credenza 100x50 4 cajones y 2 gavetas						3,588.00
'1-2-4-1-00014-00	Aire acondicionado mini split marca Trane 1T.						7,130.00
'1-2-4-1-00016-00	Aparato mini split marca trane 1 tonelada						7,130.25
'1-2-4-1-00017-00	Aparato mini split marca trane 1 tonelada						7,130.25
'1-2-4-1-00023-00	Módulo de información 150x60x75x110						3,363.75
'1-2-4-1-00027-00	'21 sillas de visita italiana marca Requeiz						9,901.50
'1-2-4-1-00028-00	Conjunto semi- ejecutivo de 140x69x75						3,277.50
'1-2-4-1-00029-00	Conjunto semi-ejecutivo de 140x60x75						3,277.50
'1-2-4-1-00030-00	Credenza 100x50x75						3,588.00
'1-2-4-1-00031-00	Módulo de atención 540x60x90x110 4						13,317.00
'1-2-4-1-00032-00	Módulo de archivo 50x40x60 con cajones						2,484.00
'1-2-4-1-00034-00	Silla con rodajas y pistón de altura						1,293.75
'1-2-4-1-00035-00	Silla con rodajas y pistón de altura						1,293.75
'1-2-4-1-00036-00	Silla con rodajas y pistón de altura						1,293.75
'1-2-4-1-00037-00	Silla con rodajas y pistón de altura						1,293.75
'1-2-4-1-00038-00	Conjunto semi-ejecutivo peninsular 180x70x75						4,140.00
'1-2-4-1-00039-00	Conjunto semi-ejecutivo peninsular 180x70x75						4,140.00
'1-2-4-1-00040-00	Sillón ejecutivo respaldo medio color negro						1,242.00
'1-2-4-1-00041-00	Sillón ejecutivo respaldo medio color negro						1,242.00
'1-2-4-1-00042-00	Silla para visita tapizada en tela negra						529.00
'1-2-4-1-00043-00	Silla para visita tapizada en tela negra						529.00
'1-2-4-1-00044-00	Silla para visita tapizada en tela negra						529.00
'1-2-4-1-00045-00	Silla para visita tapizada en tela negra						529.00
'1-2-4-1-00046-00	'2 Teléfonos marca Panasonic						898.99
'1-2-4-1-00048-00	Máquina sumadora Marca Cannon MP-11DX						689.00
'1-2-4-1-00051-00	Mesa de Plástico marca Lifetime						634.00
'1-2-4-1-00056-00	Silla marca Lifetime						312.00
'1-2-4-1-00057-00	Silla marca Lifetime						312.00
'1-2-4-1-00059-00	Silla Secretarial Ergonómica						749.00
'1-2-4-1-00064-00	DVR de 4 canales						5,635.00
'1-2-4-1-00065-00	UPS de respaldo						2,415.00
'1-2-4-1-00066-00	'4 Extintores polvo Quimico seco tipo ABC						2,156.25
'1-2-4-1-00068-00	'1 Extintor de agua a presión tipo a Cap. 9 l.						395.60
'1-2-4-1-00069-00	Extintor de PQS capacidad 7.5 Kgs.						667.00
'1-2-4-1-00070-00	Extintor de CO2 capacidad 2.3. Kgs.						1,943.50
'1-2-4-1-00071-00	Fax HP modelo 1050 serie CN75BAM3R5						1,444.01
'1-2-4-1-00072-00	Frigobar General Electric modelo 7A04Y04EX						2,099.00
'1-2-4-1-00074-00	Silla de plástico plegable marca Life Time						299.00
'1-2-4-1-00075-00	Silla de plástico plegable marca Life Time						299.00
'1-2-4-1-00078-00	Aparato mini split marca York 1.5 ton.						13,800.00
'1-2-4-1-00080-00	Pantalla LCD 32" Toshiba						10,005.00
'1-2-4-1-00084-00	Centro de Trabajo Capri Laminado Col Cereza						6,507.60
'1-2-4-1-00085-00	Centro de Trabajo Capri Laminado Col Cereza						6,507.60
'1-2-4-1-00086-00	Centro de Trabajo Capri Laminado Col Cereza						6,507.60
'1-2-4-1-00087-00	Centro de Trabajo Capri Laminado Col Cereza						6,507.60
'1-2-4-1-00088-00	Centro de Trabajo Capri Laminado Col Cereza						6,507.60
'1-2-4-1-00163-00	Soporte de Pantalla						1,508.00
'1-2-4-1-00165-00	Base CPU						348.00
'1-2-4-1-00166-00	Base CPU						348.00
'1-2-4-1-00167-00	Base CPU						348.00
'1-2-4-1-00168-00	Base CPU						348.00
'1-2-4-1-00169-00	Base CPU						348.00
'1-2-4-1-00183-00	Guillotina portátil marca Quartet						459.20
'1-2-4-1-00184-00	Máquina de escribir eléctrica marca Olivetti						999.00
'1-2-4-1-00186-00	Refrigerador de 7" marca Estate						2,199.00
'1-2-4-1-00188-00	Fotocopiadora portátil marca Mita						7,245.00
'1-2-4-1-00189-00	Gabinete metálico 2 puertas marca Guzmán						1,450.00
'1-2-4-1-00193-00	Conjunto ejecutivo de madera terminado polieste						21,275.00
'1-2-4-1-00203-00	Archivero de madera tamaño oficina Ascom						5,577.50
'1-2-4-1-00204-00	Conjunto recepción 3-2-1- de piel marca Brione						10,177.50
'1-2-4-1-00206-00	'3 Sillones ejecutivos c/ piston de aire						9,832.50
'1-2-4-1-00208-00	Mesa para televisión de mardera marca ascom						890.00
'1-2-4-1-00210-00	Escritorio ejecutivo						1,899.00
'1-2-4-1-00212-00	Enfriador de agua sin marca						1,150.00
'1-2-4-1-00213-00	Conmutador Panasonic						6,612.50
'1-2-4-1-00214-00	Trituradora de papel						469.00
'1-2-4-1-00217-00	Fax marca Sharp serie 9710336						1,999.00
'1-2-4-1-00218-00	'2 Teléfonos Panasonic modelo KX-7S15						997.99
'1-2-4-1-00223-00	Archivero metálico marca Guzmán						2,415.00
'1-2-4-1-00224-00	Frigobar General Electric						2,127.00
'1-2-4-1-00225-00	Conjunto semi-ejecutivo en melamina						5,865.00
'1-2-4-1-00226-00	Conjunto secretarial de 1.60 en melamina						3,444.25
'1-2-4-1-00227-00	Conjunto secretarial de 1.60 en melamina						3,444.25
'1-2-4-1-00228-00	Conjunto secretarial de 1.60 en melamina						3,444.25
'1-2-4-1-00229-00	Silla secretarial Basica ergonomica tela						1,495.00
'1-2-4-1-00230-00	Silla secretarial basica ergonomica tela						1,495.00
'1-2-4-1-00231-00	Silla secretarial Basica ergonomica tela						1,495.00
'1-2-4-1-00232-00	Sillon ejecutivo tapizado en curpiel negro						1,765.25
'1-2-4-1-00233-00	Silla de visita tela negra						419.75
'1-2-4-1-00234-00	Silla de visita tela negra						419.75
'1-2-4-1-00235-00	Silla de visita tela negra						419.75
'1-2-4-1-00236-00	Silla de visita tela negra						419.75
'1-2-4-1-00237-00	Silla de visita tela negra						419.75
'1-2-4-1-00238-00	Silla de visita tela negra						419.75
'1-2-4-1-00239-00	Silla de visita tela negra						419.75
'1-2-4-1-00240-00	Silla de visita tela negra						419.75

*1-2-4-1-00241-00	Silla de visita tela negra						419.75
*1-2-4-1-00242-00	Silla de visita tela negra						419.75
*1-2-4-1-00243-00	Silla de visita tela negra						419.75
*1-2-4-1-00244-00	Silla de visita tela negra						419.75
*1-2-4-1-00245-00	Silla de visita tela negra						419.75
*1-2-4-1-00246-00	Silla de visita tela negra						419.75
*1-2-4-1-00247-00	Silla de visita tela negra						419.75
*1-2-4-1-00248-00	Silla de visita tela negra						419.75
*1-2-4-1-00249-00	Silla de visita tela negra						419.75
*1-2-4-1-00250-00	Silla de visita tela negra						419.75
*1-2-4-1-00251-00	Silla de visita tela negra						419.75
*1-2-4-1-00252-00	Silla de visita tela negra						419.75
*1-2-4-1-00253-00	Silla de visita con descansabrazos						506.00
*1-2-4-1-00254-00	Silla de visita con descansabrazos						506.00
*1-2-4-1-00255-00	Aire acondicionado tipo Minisplit de 2 Ton.						8,800.00
*1-2-4-1-00256-00	Aire acondicionado tipo Minisplit de 2 Ton.						8,799.99
*1-2-4-1-00261-00	Sillón ejecutivo piel negro						1,525.00
*1-2-4-1-00262-00	Equipo de fotocopiado						6,325.00
*1-2-4-1-00266-00	Fax 1050 Marca HP						1,598.00
*1-2-4-1-00267-00	Archivero de 4 Gavetas metálico						2,242.50
*1-2-4-1-00268-00	Archivero de 4 gavetas metálico						2,242.50
*1-2-4-1-00269-00	Archivero 4 gavetas metálico						2,242.50
*1-2-4-1-00270-00	Archivero 4 gavetas metálico						2,242.50
*1-2-4-1-00271-00	Archivero 4 gavetas metálico						2,242.50
*1-2-4-1-00273-00	Mesa Multiusos sin marca melamina						747.50
*1-2-4-1-00279-00	Enfriador y Calentador de Agua GXCF05D.GRI						2,990.00
*1-2-4-1-00280-00	Aire Acondicionado 5 Ton. 220/1/60 R-22						30,000.00
*1-2-4-1-00281-00	Aire Acondicionado 3 Ton. 220/1/60 R-22						31,480.00
*1-2-4-1-00282-00	'2 Aires Acond., minisplit 220/1/60 y 1 condensador						6,208.00
*1-2-4-1-00284-00	Caja Fuerte Digital Modelo OS0500 Sentry Safe						11,310.00
*1-2-4-1-00285-00	Pizarrón con Herrajes de 150 X 110						4,489.20
*1-2-4-1-00286-00	Mesa de Consejo de 4.00 x 1.20 x 75 Seccionada						13,096.40
*1-2-4-1-00287-00	Sillón Ejecutivo de Respaldo Alto en Malla c/Coder						2,540.40
*1-2-4-1-00288-00	Sillón Ejecutivo de Respaldo Alto en Malla c/Coder						2,540.40
*1-2-4-1-00289-00	Sillón Ejecutivo de Respaldo Alto en Malla c/Coder						2,540.40
*1-2-4-1-00290-00	Sillón Ejecutivo de Respaldo Alto en Malla c/Coder						2,540.40
*1-2-4-1-00291-00	Sillón Ejecutivo de Respaldo Alto en Malla c/Coder						2,540.40
*1-2-4-1-00292-00	Sillón Ejecutivo de Respaldo Alto en Malla c/Coder						2,540.40
*1-2-4-1-00293-00	Sillón Ejecutivo de Respaldo Alto en Malla c/Coder						2,540.40
*1-2-4-1-00294-00	Sillón Ejecutivo de Respaldo Alto en Malla c/Coder						2,540.40
*1-2-4-1-00295-00	Sillón Ejecutivo de Respaldo Alto en Malla c/Coder						2,540.40
*1-2-4-1-00296-00	Sillón Ejecutivo de Respaldo Alto en Malla c/Coder						2,540.40
*1-2-4-1-00297-00	Escritorio Semiejecutivo 160x160 p/Recepción Femot						4,338.40
*1-2-4-1-00298-00	Mesa de Trabajo 2.43 Largo p/Pernocta						1,649.00
*1-2-4-1-00299-00	Mesa de Trabajo de 2.43 CM.de Largo						1,649.00
*1-2-4-1-00300-00	Sillón Ejecutivo de Malla F779						1,274.84
*1-2-4-1-00301-00	Sillón Ejecutivo de Malla. F779						1,274.84
*1-2-4-1-00308-00	Silla de Visitas Valley (Dir.General), F/A8						2,703.96
*1-2-4-1-00309-00	Silla de Visitas Valley (Dir.General), F/A8						2,703.96
*1-2-4-1-00310-00	Silla de Visitas Valley (Dir.General), F/A8						2,703.96
*1-2-4-1-00311-00	Silla de Visitas Valley (Dir.General), F/A8						2,703.96
*1-2-4-1-00312-00	Silla de Visitas Valley (Dir.General), F/A8						2,703.96
*1-2-4-1-00313-00	Silla de Visitas Valley (Dir.General), F/A8						2,703.96
*1-2-4-1-00314-00	Silla Ejecutiva de Visita en Malla,Base Trineo Cro						2,550.84
*1-2-4-1-00315-00	Silla Ejecutiva de Visita en Malla,Base Trineo Cro						2,550.84
*1-2-4-1-00316-00	Sillón Ejecutivo Respaldo Alto c/Descanzabrazos						4,274.60
*1-2-4-1-00317-00	Sillón Semiejecutivo en Vini Piel						1,506.84
*1-2-4-1-00318-00	Silla de Visita en Polipropileno Negro						411.80
*1-2-4-1-00319-00	Silla de Visita en Polipropileno Negro						411.80
*1-2-4-1-00320-00	Silla de Visita en Polipropileno Negro						411.80
*1-2-4-1-00321-00	Silla de Visita en Polipropileno Negro						411.80
*1-2-4-1-00322-00	Silla de Visita en Polipropileno Negro						411.80
*1-2-4-1-00323-00	Silla de Visita en Polipropileno Negro						411.80
*1-2-4-1-00324-00	Silla de Visita en Polipropileno Negro						411.80
*1-2-4-1-00325-00	Silla de Visita en Polipropileno Negro						411.80
*1-2-4-1-00326-00	Silla de Visita en Polipropileno Negro						411.80
*1-2-4-1-00327-00	Silla de Visita en Polipropileno Negro						411.80
*1-2-4-1-00328-00	Silla Operativa Tapizada en Tela Color Negro						1,669.24
*1-2-4-1-00329-00	Silla Operativa Tapizada en Tela Color Negro						1,669.24
*1-2-4-1-00330-00	Silla Operativa Tapizada en Tela Color Negro						1,669.24
*1-2-4-1-00331-00	Silla Operativa Tapizada en Tela Color Negro						1,669.24
*1-2-4-1-00332-00	Silla Operativa Tapizada en Tela Color Negro						1,669.24
*1-2-4-1-00333-00	Equipo de A/C Marca Carrier de 5 Toneladas						46,168.00
*1-2-4-1-00334-00	Sillón Ejecutivo respaldo Alto en Malla C/Descanz						4,294.32
*1-2-4-1-00336-00	'1 mini split de 1 tonelada (sala de juntas)						9,839.12
*1-2-4-1-00359-00	Reloj Checador						9,889.29
*1-2-4-1-00360-00	Mesa de 50x90x90 Marca Jhafer(Centro Ubica)						3,335.00
*1-2-4-1-00365-00	'1 Sillón Ejecutivo C/Respaldo de Malla.Karina Guer						1,448.84
*1-2-4-1-00366-00	Archivero, 2 Archiveros C/2 Cajones y 1Gaveta.Alan						5,974.00
*1-2-4-1-00367-00	'1 Minisplit 2Ton. (Sala de Juntas Femot.Hillo.)						13,500.00
*1-2-4-1-00368-00	'1 Minisplit 1 Ton. (Ofna.Érika Verdugo)						4,500.00
TOTAL MOBILIARIO Y EQUIPO DE ADMINISTRACIÓN :							586,551.62

SALDO DE BIENES MUEBLES AL 31-12-2016 (EQUIPO E INSTRUMENTAL MÉDICO Y DE LABORATORIO)

C u e n t a	N o m b r e	Número	Concepto	Referencia	Cargos	Abonos	Saldo
Fecha	Tipo						
*1-2-4-3-00000-00	Equipo e Instrumental Medico y de Laboratorio						
*1-2-4-3-00001-00	Alcoholimetro Digital AL 6000 Prestige						2,649.99

*1-2-4-3-00002-00	Alcoholimetro Digital AL6000 Prestige	2,649.99
*1-2-4-3-00003-00	Kit de Alcoholimetro 400 PA- A 400PA-100	25,500.00

TOTAL EQUIPO E INSTRUMENTAL MÉDICO Y DE LABORATORIO : 30,799.98

SALDO DE BIENES MUEBLES AL 31-12-2016 (EQUIPO DE TRANSPORTE)

C u e n t a	N o m b r e	Número	Concepto	Referencia	Cargos	Abonos	Saldo
Fecha	Tipo						
*1-2-4-4-00000-00	Equipo de Transporte						
*1-2-4-4-00001-00	Automóvil Jetta modelo 2002						179,244.00
*1-2-4-4-00002-00	Automóvil Ikon Modelo 2005						102,021.67
*1-2-4-4-00003-00	Ford Scape XLS Modelo 2007						228,300.00
*1-2-4-4-00004-00	Ford Focus Lx Modelo 2007						148,700.00
*1-2-4-4-00005-00	Ford Ranger modelo 2008 serie 8AFDT50D386152431						155,000.00
*1-2-4-4-00007-00	Ford Ranger Modelo 2008 serie 8AFDT50D586152429						155,000.00
*1-2-4-4-00008-00	Ford Ranger Modelo 2008 serie 8AFDT50D486163826						156,500.00
*1-2-4-4-00009-00	Ford Ranger Modelo 2008 serie 8AFDT50DX86164107						156,500.00
*1-2-4-4-00010-00	Ford Ranger Modelo 2008 serie 8AFDT50D186167767						156,500.00
*1-2-4-4-00011-00	Ford Ranger Modelo 2008 serie 8AFDT50D086167761						156,500.00

TOTAL EQUIPO DE TRANSPORTE : 1,594,265.67

SALDO DE BIENES MUEBLES AL 31-12-2016 (OTROS BIENES MUEBLES)

C u e n t a	N o m b r e	Número	Concepto	Referencia	Cargos	Abonos	Saldo
Fecha	Tipo						
*1-2-4-9-00000-00	Otros Bienes Muebles						
*1-2-4-9-00003-00	Impresora ILx300 marca Epson						2,848.00
*1-2-4-9-00007-00	Servidor Base de datos serie 2UX705019N						11,365.15
*1-2-4-9-00008-00	Servidor base de datos serie USM65102EO						52,042.19
*1-2-4-9-00011-00	Impresora Laser Jet a color 2600						4,319.10
*1-2-4-9-00013-00	Impresora Láser Jet 1020						1,529.10
*1-2-4-9-00017-00	Router Serie FHK11081166						15,559.43
*1-2-4-9-00019-00	Router Serie FKK11081169						15,559.43
*1-2-4-9-00023-00	Fortigate WIFI FG-50B Bundle						15,161.31
*1-2-4-9-00024-00	Fortigate Fortinet serie FWK50B3G07525538						15,161.31
*1-2-4-9-00029-00	No Break Sola Basic Micros 300						1,564.00
*1-2-4-9-00030-00	Impresora Office Jet Pro 8000						1,641.40
*1-2-4-9-00031-00	Disco duro externo 1TB USB Iomega						1,496.40
*1-2-4-9-00034-00	Impresora Zebra mod. P640I						107,445.00
*1-2-4-9-00036-00	Impresora Zebra mod. P640I serie 041						107,445.00
*1-2-4-9-00037-00	Impresora Zebra mod. P640I serie 045						107,445.00
*1-2-4-9-00038-00	Impresora Zebra mod. P640I serie 053						107,445.00
*1-2-4-9-00039-00	Sistema de Administración de Turnos Marca Q-Matic						69,263.60
*1-2-4-9-00040-00	No Break Microsr Inet 480 VA						2,262.00
*1-2-4-9-00044-00	Impresora HP Laser Jet P1102						1,299.00
*1-2-4-9-00058-00	Impresora Marca Evolis Mod. DUALYS 3 dual side						60,165.72
*1-2-4-9-00060-00	Impresora Marca Evolis Mod. DUALYS 3 dual side						60,165.72
*1-2-4-9-00061-00	Impresora Marca Evolis Mod. DUALYS 3 dual side						60,165.72
*1-2-4-9-00062-00	Impresora Marca Evolis Mod. DUALYS 3 dual side						60,165.72
*1-2-4-9-00063-00	Impresora Marca Evolis Mod. DUALYS 3 dual side						60,165.72
*1-2-4-9-00064-00	Impresora Marca Evolis Mod. DUALYS 3 dual side						60,165.72
*1-2-4-9-00065-00	Impresora Marca Evolis Mod. DUALYS 3 dual side						60,165.72
*1-2-4-9-00077-00	70 Lector Grabador D8 tarjetas MIFARE tipo A						341,040.00
*1-2-4-9-00083-00	Camara Web Marca Perfect Choice						174.00
*1-2-4-9-00084-00	Camara Web Marca Perfect Choice						174.00
*1-2-4-9-00085-00	Camara Web Marca Perfect Choice						174.00
*1-2-4-9-00086-00	Camara Web Marca Perfect Choice						174.00
*1-2-4-9-00087-00	Camara Web Marca Perfect Choice						174.00
*1-2-4-9-00089-00	Mouse marca perfect choice						127.60
*1-2-4-9-00090-00	Mouse marca perfect choice						127.60
*1-2-4-9-00091-00	Mouse marca perfect choice						127.60
*1-2-4-9-00092-00	Mouse marca perfect choice						127.60
*1-2-4-9-00093-00	Mouse marca perfect choice						127.60
*1-2-4-9-00094-00	Mouse marca perfect choice						127.60
*1-2-4-9-00104-00	Regulador						406.00
*1-2-4-9-00105-00	Regulador						406.00
*1-2-4-9-00106-00	Regulador						406.00
*1-2-4-9-00107-00	Regulador						406.00
*1-2-4-9-00109-00	Regulador						406.00
*1-2-4-9-00110-00	Regulador						406.00
*1-2-4-9-00111-00	Regulador						406.00
*1-2-4-9-00112-00	Regulador						406.00
*1-2-4-9-00114-00	Regulador						406.00
*1-2-4-9-00122-00	Impresora laser jet 1000 marca Hewlett Packard						3,263.70
*1-2-4-9-00123-00	5 Tarjetas de Red						2,760.00
*1-2-4-9-00128-00	Scanner marca Hewlett Packard serie CN3C9S404Z						1,149.00
*1-2-4-9-00129-00	Computadora Penitum III con regulador						9,775.00
*1-2-4-9-00131-00	Computadora Intel Monitor LCD 15						9,900.00
*1-2-4-9-00134-00	Computadora Pentium III armada						6,342.19
*1-2-4-9-00135-00	Impresora laser Jet 1100 Hewlett Packard						5,099.10
*1-2-4-9-00137-00	Computadora pentium III marca Lanix						12,650.00
*1-2-4-9-00143-00	Comp. Generica gabinete minitorre negro						8,481.25
*1-2-4-9-00144-00	Comp. Generica gabinete minitorre negro						8,481.25
*1-2-4-9-00145-00	Comp. Generica serie 512MXSK24398						8,481.25

*1-2-4-9-00148-00	Comp. Generica gabiente minitorre negro	8,676.75
*1-2-4-9-00151-00	No-Break Datashiel 400 V.A. Reg. Volt. Int.	782.00
*1-2-4-9-00152-00	No-Break Datashiel 400 V.A. Reg. Volt. Int.	782.00
*1-2-4-9-00153-00	No-Break Datashiel 400 V.A. Reg. Volt. Int.	782.00
*1-2-4-9-00154-00	No-Break Datashiel 400 V.A. Reg. Volt. Int.	782.00
*1-2-4-9-00159-00	Ruter Inalambrico marca d-Link M. DI-524	868.25
*1-2-4-9-00160-00	Ruter Inalambrico marca d-Link M. DI-524	868.25
*1-2-4-9-00162-00	Impresora HP laser Jet 1020	1,932.00
*1-2-4-9-00164-00	Camara Web Cam Genius	368.00
*1-2-4-9-00165-00	Camara Web Cam Genius	368.00
*1-2-4-9-00166-00	Camara Web Cam Genius	368.00
*1-2-4-9-00167-00	Camara Web Cam Genius	368.00
*1-2-4-9-00171-00	Pantalla Tripie 60x60	1,399.00
*1-2-4-9-00173-00	Computadora Titan 3140 marca LANIX	12,771.90
*1-2-4-9-00175-00	Computadora Lanix Titan 3140 CDRW	11,057.25
*1-2-4-9-00176-00	Computadora Lanix titan 3140 0060920357	10,942.25
*1-2-4-9-00177-00	Computadora Lanix Titan 3140	10,942.25
*1-2-4-9-00178-00	Computadora Lanix Titan 3140	10,942.25
*1-2-4-9-00179-00	Computadora Lanix Titan 3140	10,942.25
*1-2-4-9-00180-00	Computadora Lanix Titamn 3140	10,942.25
*1-2-4-9-00181-00	Computadora Lanix Titan 3140	10,942.25
*1-2-4-9-00182-00	Impresora Zebra color P330i	24,149.54
*1-2-4-9-00183-00	Impresora Zebra color P330i	24,149.54
*1-2-4-9-00184-00	Impresora Zebra color P330i	24,149.54
*1-2-4-9-00185-00	Impresora Zebra color P330i	24,149.54
*1-2-4-9-00186-00	Monitor LCD 19"	3,870.82
*1-2-4-9-00189-00	Monitor LCD 15"	2,287.25
*1-2-4-9-00190-00	Cámara Web Logitech modelo Quickcam	609.50
*1-2-4-9-00191-00	Cámara Web Logitech modelo Quickcam	609.50
*1-2-4-9-00192-00	Cámara Web Logitech modelo Quickcam	609.50
*1-2-4-9-00193-00	Cámara Web Logitech modelo Quickcam	609.50
*1-2-4-9-00194-00	Cámara Web Logitech modelo Quickcam	609.50
*1-2-4-9-00195-00	Cámara Web Logitech modelo Quickcam	609.50
*1-2-4-9-00196-00	Cámara Web Logitech modelo Quickcam	609.50
*1-2-4-9-00197-00	Cámara Web Logitech modelo Quickcam	609.50
*1-2-4-9-00206-00	Impresora Zebra color P330i	24,149.54
*1-2-4-9-00207-00	Impresora Zebra P330i serie 330013599	24,149.54
*1-2-4-9-00215-00	Teléfono Estandar Cisco IP Phone 7911G	4,812.61
*1-2-4-9-00217-00	Teléfono Semi-ejecutivo Cisco IP Phone 7941	6,936.53
*1-2-4-9-00218-00	Teléfono Semi-ejecutivo Cisco IP Phone 7941	6,936.53
*1-2-4-9-00221-00	Teléfono Estandar Cisco IP Phone 7911G	4,812.61
*1-2-4-9-00222-00	Teléfono Estandar Cisco IP Phone 7911G	4,812.61
*1-2-4-9-00223-00	Teléfono Estandar Cisco IP Phone 7911G	4,812.61
*1-2-4-9-00224-00	Teléfono Estandar Cisco IP Phone 7911G	4,812.61
*1-2-4-9-00225-00	Teléfono Estandar Cisco IP Phone 7911G	4,812.61
*1-2-4-9-00227-00	Teléfono Estandar Cisco IP Phone 7911G	4,812.61
*1-2-4-9-00228-00	Teléfono Estandar Cisco IP Phone 7911G	4,812.61
*1-2-4-9-00237-00	Radio marca Ubiquiti de 4.9-5.8 GHZ	10,200.46
*1-2-4-9-00245-00	*120 Lectores de TISC Para PC	501,120.00
*1-2-4-9-00259-00	Megafono con Grabadora	470.01
*1-2-4-9-00268-00	Impresora Laserjet Pro M521DN Multifunciones	10,438.84
*1-2-4-9-00269-00	Impresora Laser Pro M4127FN Multifunciones	3,478.84
*1-2-4-9-00270-00	Impresora Brother MFC450DW Multifunciones	3,248.00
*1-2-4-9-00271-00	Grabadora Digital De Voz 8GB	1,729.00
*1-2-4-9-00272-00	*2 Laptop NB DELL INSPIRÓN 1515558/1515559	36,192.00
*1-2-4-9-00273-00	Computadora ACER Mod.ACX-705-M051	15,602.00
*1-2-4-9-00274-00	Computadora ACER Mod.ACX-705-M051	15,602.00
*1-2-4-9-00275-00	Computadora ACER Mod.ACX-705-M051	15,602.00
*1-2-4-9-00276-00	Computadora ACER Mod.ACX-705-M051	15,602.00
*1-2-4-9-00277-00	Computadora ACER Mod.ACX-705-M051	15,602.00
*1-2-4-9-00278-00	Computadora ACER Mod.ACX-705-M051	15,602.00
*1-2-4-9-00279-00	Computadora HP 260 MiniL9E80LT.ACER	7,000.01
*1-2-4-9-00280-00	Computadora HP 260 MiniL9E80LT.ACER	7,000.01
*1-2-4-9-00281-00	*7 Computadoras ACER Mod.ACER-705-M051	109,214.00
*1-2-4-9-00282-00	Monitor Samsung 24" Modelo S24E3	5,046.00
*1-2-4-9-00283-00	*8 Cámaras Web Logitech Modelo c170.5	8,537.60
*1-2-4-9-00284-00	*1 Impresora HP Pro 1102w	3,456.80
*1-2-4-9-00285-00	Cámara Digital Cánon, Mod.T5 c/Kit de Lente.18-55m	9,889.00
*1-2-4-9-00286-00	*1 NoBreak UPS APC SMC1500	21,286.00
*1-2-4-9-00287-00	*1 NoBreak UPS APC SMC1500	21,286.00
*1-2-4-9-00288-00	Impresora HP Laserjet M125A	6,832.40
*1-2-4-9-00289-00	Impresora HP Laserjet P1109W	4,524.00
*1-2-4-9-00291-00	Proyector Mca.Epson,Mod. Power Lite, X29(S.Juntas)	17,570.52
*1-2-4-9-00292-00	CPU Dell Intel Core 5 8GB, 1000gb ram(Erika Verdug	16,818.84
*1-2-4-9-00293-00	CPU HP Desktop Compaq 230 (Carolina Coronado)	6,699.73
*1-2-4-9-00294-00	*4 Cámaras de video Vigilancia (Dir.General)	17,678.40
	TOTAL OTROS BIENES MUEBLES :	2,724,184.41
	TOTAL BIENES MUEBLES :	4,935,801.68

SALDO DE DEPRECIACIÓN ACUMULADA DE MUEBLES AL 31-12-2016

*1-2-6-2-00000-00	Depreciación Acumulada de Muebles	
*1-2-6-2-00001-00	Dep'n. Acumulada de Mobiliarios y Eqpo. de Admón.	-299,768.32
*1-2-6-2-00003-00	Dep'n. Acumulada de Eqpo. e Instrumental Médico	-30,796.98
*1-2-6-2-00004-00	Dep'n. Acumulada de Eqpo. de Transporte	-1,594,255.67
*1-2-6-2-00008-00	Dep'n. Acumulada de Eqpo. de Cómputo	-2,475,158.35
	TOTAL DEP'N. ACUMULADA DE MUEBLES :	-4,399,979.32

SALDO DE ACTIVOS INTANGIBLES AL 31-12-2016 (SOFTWARE)

Cuenta Fecha	Nombre Tipo	Número	Concepto	Referencia	Cargos	Abonos	Saldo
'1-2-5-1-00000-00	Software						
1-2-5-1-00001-00	SQL Server 2012 Standard Lic Open NP 228 -09894						16,517.41
'1-2-5-1-00002-00	SQL Server CAL 2012 Standard Lic Open NP 359-05737						16,017.65
TOTAL ACTIVOS INTANGIBLES :							32,535.06

SALDO DE ACTIVOS DIFERIDOS AL 31-12-2016 (OTROS ACTIVOS DIFERIDOS)

Cuenta Fecha	Nombre Tipo	Número	Concepto	Referencia	Cargos	Abonos	Saldo
1-2-7-9-00000-00	Otros Activos Diferidos						
'1-2-7-9-00001-01	Jeronimo Abascal Gaxiola						33,000.00
'1-2-7-9-00001-02	Emilio Sabag Cobais						14,000.00
'1-2-7-9-00001-03	Hector Emilio Medrano						4,200.00
'1-2-7-9-00004-00	Capital Leasing México, S.A. de C.V.						3,250,437.01
TOTAL OTROS ACTIVOS DIFERIDOS :							3,301,637.01
TOTAL ACTIVOS NO CIRCULANTES:							6,034,732.47
SUMA DEL ACTIVO							401,351,866.97

SALDO DE PASIVOS CIRCULANTE AL 31-12-2016
(CUENTAS Y DOCUMENTOS POR PAGAR A CORTO PLAZO)

Cuenta Fecha	Nombre Tipo	Número	Concepto	Referencia	Cargos	Abonos	Saldo
'2-1-1-0-00000-00	Cuentas por Pagar a Corto Plazo						
'2-1-1-1-00000-00	Servicios Personales por Pagar a Corto Plazo						
'2-1-1-1-00001-00	Ajuste al Neto de nomina						608.20
							608.20
'2-1-1-7-00000-00	Retenciones y Contribuciones por Pagar a Corto Plazo						
'2-1-1-7-00002-00	Retenciones ISR por Salarios de Impuestos al Perso						35,256.75
'2-1-1-7-00003-00	Retención ISR del 10% por Pago de Honorarios						31,421.87
'2-1-1-7-00004-00	Retención ISR del 10% por Pago de Arrendamiento						20,118.38
'2-1-1-7-00006-00	Retención IVA 4% Fletes						1,673.86
'2-1-1-7-00007-00	Retención Iva						20,237.64
TOTAL CUENTAS POR PAGAR A CORTO PLAZO							108,708.50
FACTIBILIDAD DEL PAGO Se Liquidarán al 100%							
'2-1-1-9-00000-00	Otras Cuentas por Pagar a Corto Plazo						SALDO
'2-1-1-9-00001-00	Créditos Femot						21,827.50
'2-1-1-9-00002-00	Cartera Traspasada de FITMES a FEMOT						59,164.00
'2-1-1-9-00003-00	Hermosillo, Pago de Tarjeta de Pasaje						1,964,740.37
'2-1-1-9-00004-00	Cd. Obregón, Prepago de Tarjeta						151,231.03
'2-1-1-9-00005-00	Navojoa, Son. Prepago de tarjetas pasaje						340,121.62
'2-1-1-9-00006-00	Hermosillo, Recuperación de costo de tarjeta						589,506.26
'2-1-1-9-00007-00	Cd. Obregón Recuperación de costo de tarjeta de P.						1,028,217.03
'2-1-1-9-00008-00	Navojoa, Recuperación de Costo de Tarjetas						476,532.34
'2-1-1-9-00009-00	Hector Emilio Mercado Russo						42,000.00
'2-1-1-9-00011-00	Maria Guadalupe Mendoza						160.00
'2-1-1-9-00012-00	I.A.P. Fuerza Sonora						3,960.00
'2-1-1-9-00013-00	Seguros ACE						21,139.22
'2-1-1-9-00017-00	Navojoa Rec. Prepago Oxxo						136,813.37
'2-1-1-9-00018-00	Hermosillo Rec. Prepago Oxxo						270,886.12
'2-1-1-9-00019-00	Cd. Obregón Rec. Prepago Oxxo						565,264.19
'2-1-1-9-00021-00	Depósitos por aclarar						3,918.54
'2-1-1-9-00022-00	Concentradora de Cajeme del Transporte Publico SA						214,250.00
'2-1-1-9-00023-00	Soc. Integradora y Concentradora del Transporte Ur						285,302.00
'2-1-1-9-00023-00	Ramses David Vélez González						0.58
'2-1-1-9-00029-00	Oscar Ramón Castro Valdez						6,000.00
'2-1-1-9-00030-00	Comerciantes y Asociados en Hermosillo, SA						1,249.00
'2-1-1-9-00047-00	VSH Proteccion SA de CV						1,552.00
'2-1-1-9-00086-00	Intersistemas Comunicación y Computo SA de CV						10,519.92
'2-1-1-9-00087-00	Norwork SA de CV						5,794.20
'2-1-1-9-00089-00	José Luis Marquez Majul						39,139.98
'2-1-1-9-00116-00	José Luis Liebano Soto						861,000.00
'2-1-1-9-00162-00	Asesores en Sistemas Computacionales SA de CV						870.00
'2-1-1-9-00280-00	Prepago Ruta 18 Centro de Control						37,392,558.29
'2-1-1-9-00294-00	G.P. Mexicana, S.A. de c.v.						0.02
'2-1-1-9-00345-00	PORTUS INTERMODALES S.A DE C.V.						165,768.49
'2-1-1-9-00346-00	MANUEL FELIX GUTIERREZ						116,243.60
'2-1-1-9-00360-00	Met-Pac, S.A de C.V						102,420.00
'2-1-1-9-00382-00	Herlinda Cruz Samaniego						28,830.00
'2-1-1-9-00395-00	Noe Francisco Peiro						77,780.32
'2-1-1-9-00397-00	JUAN ANTONIO MEDINA GONZALEZ						270,280.00
'2-1-1-9-00399-00	CONCEPCION MORALES LUNA						5,208.40
'2-1-1-9-00401-00	DISTRIBUIDORA DE COMBUSTIBLES DCS DE SONORA SA CV						0.24
'2-1-1-9-00426-00	KAMIKAZE MARKETING GROUP SC						56,851.60

2-1-1-9-00427-00	DISON DISTRIBUCIONES	419,658.06
'2-1-1-9-00430-00	MS CENTRAL DE DISTRIBUCIONES, S.A. DE C.V.	400,847.28
'2-1-1-9-00466-00	Alan Felipe Payan Denogean	2.00
'2-1-1-9-00479-00	Transportes Integrados de Navojoa,S.A.de C.V.	9,000.00
'2-1-1-9-00499-00	Suministros Klondyke, S.A. de C.V.	2,680.91
'2-1-1-9-00500-00	Omar Aguilar Fraga	26,970.00
'2-1-1-9-00519-00	Corporativo Plus para la Prestación de Servicios,S	23,333.33
'2-1-1-9-00535-00	Carlos Abraham Franco Vega	802,248.00
'2-1-1-9-00537-00	Illiana Silva Barrios	138,098.01
'2-1-1-9-00545-00	Araceli Guadalupe Moreno Celaya	87,000.00
'2-1-1-9-00551-00	Juan Diego Rivas Rodríguez	68,416.80
'2-1-1-9-00610-00	José Bernardo Mízquez Rochín	1,856.00
'2-1-1-9-00657-00	Edelia Robles Villa	14,365.62
2-1-1-9-00685-00	Erika Vianey Verdugo Pacheco	494.04
'2-1-1-9-00697-00	Regiá Best CO, S.A. de C.V.	0.01
'2-1-1-9-00721-00	Luis Iván Guillén Medina	104,659.49
'2-1-1-9-00725-00	Aimy Chan Zárate	15,312.00
2-1-1-9-00730-00	Servicios Informáticos del Noroeste	11,600.00
'2-1-1-9-00732-00	Erik Alberto Ochoa Méndez	157,757.68
'2-1-1-9-00734-00	Adriana Fimbres Morales	3,480.00
'2-1-1-9-00735-00	Verónica Eliza Zepeda Fontes	4,640.00
'2-1-1-9-00739-00	Omar Quiñones Rivas	7,540.00
2-1-1-9-00741-00	Transportes BIMO S.A de C.V	769,516.16
'2-1-1-9-00745-00	Ríos Barrientos y Asociados Asesoría Legal Emp.S.C	375,000.00
'2-1-1-9-00746-00	Sign Factory 3D S.A. de C.V.	12,216.89
'2-1-1-9-00747-00	Diazlab Laboratorios Clínicos, S.A. de C.V.	15,950.00
'2-1-1-9-00748-00	Pantallas Publicitarias Electrónicas de Son.PPES S	2,850.00
'2-1-1-9-00749-00	Combat, S.A. de C.V.	4,408.00
'2-1-1-9-00750-00	Grecia Orantes Bustamante	12,013.28
'2-1-1-9-00751-00	Rodolfo Durán Majul	11,130.00
'2-1-1-9-00752-00	María Dolores Flores Huerta	8,700.00
'2-1-1-9-00753-00	José Roberto Ortega Acuña	359,890.00
'2-1-1-9-00754-00	Camiones Vado del Río S.A. de C.V.	4,458.04

TOTAL OTRAS CUENTA POR PAGAR A CORTO PLAZO: 49,193,191.83

2-1-2-0-00000-00	Documentos por Pagar a Corto Plazo	
'2-1-2-0-00001-00	Idear electronica, SA de CV	528,042.68
TOTAL DOCUMENTOS POR PAGAR A CORTO PLAZO:		528,042.68

SUMA DEL PASIVO CIRCULANTE 49,830,551.21

SALDO DE PASIVOS NO CIRCULANTE AL 31-12-2016
(CUENTAS Y DOCUMENTOS POR PAGAR A LARGO PLAZO)

'2-2-2-1-00000-00	Documentos Comerciales por Pagar a Largo Plazo	
'2-2-2-1-00001-00	Banca Mifel SA	321,666,621.77
TOTAL CUENTAS Y DOCUMENTOS POR PAGAR A LARGO PLAZO:		321,666,621.77
SUMA DEL PASIVO NO CIRCULANTE		321,666,621.77
SUMA DEL PASIVO		371,497,172.98

Fondo Estatal para la Modernización del Transporte
SALDO DE HACIENDA PÚBLICA / PATRIMONIO AL 31-12-2016
(PATRIMONIO CONTRIBUIDO Y PATRIMONIO GENERADO)

C u e n t a	N o m b r e	Número	Concepto	Referencia	Cargos	Abonos	Saldo
Fecha	Tipo						
'3-1-0-0-00000-00	Patrimonio Contribuido						
'3-1-1-0-00000-00	Aportaciones						11,140,614.23
'3-1-1-2-00000-00	Activos Fijos						6,821,742.52
TOTAL PATRIMONIO CONTRIBUIDO :							17,962,356.75

C u e n t a	N o m b r e	Número	Concepto	Referencia	Cargos	Abonos	Saldo
Fecha	Tipo						
'3-2-0-0-00000-00	Patrimonio Generado						
'3-2-2-0-00000-00	Resultados de Ejercicio Anteriores						
'3-2-2-0-00001-00	Ejercicio 2001						7,856.11
'3-2-2-0-00002-00	Ejercicio 2002						2,383,777.62
'3-2-2-0-00003-00	Ejercicio 2003						-603,787.26
'3-2-2-0-00004-00	Ejercicio 2004						-1,697,846.80
'3-2-2-0-00005-00	Ejercicio 2005						183,022.49
'3-2-2-0-00006-00	Ejercicio 2006						19,184,130.45
'3-2-2-0-00007-00	Ejercicio 2007						19,622,020.82
'3-2-2-0-00008-00	Ejercicio 2008						-20,536,933.09

'3-2-2-0-00009-00	Ejercicio 2009	-11,479,917.10
'3-2-2-0-00010-00	Ejercicio 2010	-9,223,591.12
'3-2-2-0-00011-00	Resultado del Ejercicio 2011	-12,473,792.46
'3-2-2-0-00012-00	Resultado de Ejercicio 2012	-1,716,109.35
'3-2-2-0-00013-00	Resultado del Ejercicio 2013	11,043,329.80
'3-2-2-0-00014-00	Resultado del Ejercicio 2014	-90,332,456.54
'3-2-2-0-00015-00	Resultado del Ejercicio 2015	95,819,806.81
'3-2-7-0-00000-00	Rectificaciones de Resultados de Ejercicios Anteri	-3,987,207.31
	TOTAL PATRIMONIO GENERADO :	-3,807,696.93

TOTAL HACIENDA PÚBLICA / PATRIMONIO : 14,154,659.82

UTILIDAD O PÉRDIDA DEL EJERCICIO 15,700,034.17

SUMA DEL CAPITAL 29,854,693.99

SUMA DEL PASIVO Y CAPITAL 401,351,866.97

ESTADO DE ACTIVIDADES

INGRESOS Y OTROS BENEFICIOS

INGRESOS DE LA GESTIÓN

Cuenta	Nombre Tipo	Número	Concepto	Referencia	Cargos	Abonos	Saldo
4-1-1-0-00000-00	Impuestos						
'4-1-1-1-00000-00	Impuestos sobre los Ingresos						65,998.00
	TOTAL IMPUESTOS:						65,998.00

PRODUCTOS DE TIPO CORRIENTE

'4-1-5-2-00000-00	Enajenación de bienes muebles no sujetos a ser inv						3,235,462.32
	TOTAL DE PRODUCTOS TIPO CORRIENTE						3,235,462.32

OTROS APROVECHAMIENTOS

'4-1-7-2-00000-00	Ingresos por venta de bienes y servicios de organi						72,500,000.00
	TOTAL DE OTROS APROVECHAMIENTOS						72,500,000.00
	TOTAL DE INGRESOS POR GESTIÓN						75,801,460.32

PARTICIPACIONES, APORTACIONES, TRANSFERENCIAS, ASIGNACIONES Y OTRAS AYUDAS

'4-2-2-3-00001-01	Subsidio Capitulo 1000						8,490,555.46
'4-2-2-3-00001-02	Subsidio Capitulo 2000						569,159.30
'4-2-2-3-00001-03	Subsidio Capitulo 3000						1,203,984.00
'4-2-2-3-00002-11	Subsidio Ayuda para Transporte						27,900,000.00
'4-2-2-3-00002-12	Subsidio al Transporte "Prog.Estudiantes Gratis"						154,650,000.00
4-2-2-3-00002-13	Subsidio P/Licitaciones						5,000,000.00
4-2-2-3-00002-14	Subsidio Infonavit/MSS, Sictuhsa						10,000,000.00
4-2-2-3-00002-15	Subsidio Difusión de Programas de Transporte						5,840,580.07
	TOTAL PARTICIPACIONES, APORTACIONES, TRANSFERENCIAS, ASIGNACIONES SUBSIDIOS Y OTRAS AYUDAS						213,654,278.83

OTROS INGRESOS Y BENEFICIOS

Cuenta	Nombre Tipo	Número	Concepto	Referencia	Cargos	Abonos	Saldo
4-3-0-0-00000-00	Otros Ingresos						
4-3-1-0-00000-00	Ingresos Financieros						
4-3-1-2-00000-00	Intereses Ganados de Valores						1,223,785.34
4-3-4-9-00000-00	Otros Ingresos Varios						9,006,260.92
4-3-5-0-00000-00	Ingresos Extraordinarios						3,392.62
	TOTAL OTROS INGRESOS Y BENEFICIOS						10,233,438.88
	TOTAL INGRESOS Y OTROS BENEFICIOS						299,689,178.03

GASTOS Y OTRAS PÉRDIDAS

GASTOS DE FUNCIONAMIENTO

Cuenta	Nombre Tipo	Número	Concepto	Referencia	Cargos	Abonos	Saldo
5-1-0-0-00000-00	Gastos de Funcionamiento						
5-1-1-0-00000-00	Servicios Personales:						
5-1-1-1-00000-00	Remuneraciones al Personal de Carácter Permanente						
5-1-1-1-11301-00	Sueldos						670,150.34
'5-1-1-1-11303-01	Otros Ingresos Gravables						201,249.60
'5-1-1-1-11303-03	Ret. de Sueldos						5.57
'5-1-1-1-11303-05	Seg. Social						317,748.36
'5-1-1-1-11306-00	Riesgo Laboral						905,090.74
'5-1-1-1-11307-00	Ayuda para Habitación						198,006.18
'5-1-1-1-11310-00	Ayuda para Energía Eléctrica						132,004.22
							2,424,255.01
5-1-1-2-00000-00	Remuneraciones al Personal de Carácter Transitorio						
'5-1-1-2-12201-01	Sueldo Base al Personal Eventual						841,448.63
'5-1-1-2-12201-02	Riesgo Laboral (TT)						1,025,939.53

'5-1-1-2-12201-03	Ayuda Energia Electrica (TT)		192,534.15
'5-1-1-2-12201-04	Ayuda para Habitacion (TT)		288,801.16
'5-1-1-2-12201-05	Ret. de Sueldos (TT)		9,299.27
'5-1-1-2-12201-06	Seg. Social (TT)		402,759.37
'5-1-1-2-12201-07	Otros Ingresos Gravables		1,095.80
			2,761,877.91
5-1-1-3-00000-00	Remuneraciones Adicionales y Especiales		
'5-1-1-3-13101-00	Primas y Acreditaciones por años de servicio efect		7,401.66
'5-1-1-3-13201-00	Prima Vacacional		121,264.00
'5-1-1-3-13202-00	Gratificación por Fin de Año		115,054.53
'5-1-1-3-13403-00	Estimulos al personal de confianza y Temporal		418,200.00
			661,920.19
5-1-1-4-0000-00	Seguridad Social		
'5-1-1-4-14101-00	Cuotas por Servicio Medico del ISSSTESON		649,641.65
'5-1-1-4-14102-00	Cuotas de Seguro de Vida al ISSSTESON		63.60
'5-1-1-4-14103-00	Cuotas por Seguro de Retiro al ISSSTESON		1,058.62
'5-1-1-4-14106-00	Otras Prestaciones de Seguro Social		65,498.56
'5-1-1-4-14107-00	Cuotas para Infraestructura, Equipamiento y Manten		43,664.55
'5-1-1-4-14301-00	Pagas de Defunción, Pensiones y Jubilaciones		764,174.71
			1,524,101.69
5-1-1-5-00000-00	Otras Prestaciones Sociales y Económicas		
5-1-1-5-15202-00	Pago de Liquidaciones	1,031,395.62	1,071,079.48
			1,071,079.48
	TOTAL DE SERVICIOS PERSONALES		8,443,234.28
5-1-2-0-00000-00	Materiales y Suministros		
5-1-2-1-00000-00	Materiales de Administración, Emisión de Documentos		162,764.27
5-1-2-2-00000-00	Alimentos y Utencios		33,714.70
5-1-2-4-00000-00	Materiales y Artículos de Construcción y de Reparación		3,112.06
5-1-2-5-00000-00	Productos Químicos Farmacéuticos		516.00
5-1-2-6-00000-00	Combustibles, Lubricantes y Aditivos		135,086.61
5-1-2-7-00000-00	Vestuario, Blancos, Prendas de Protección y Arts.Dep		13,653.11
5-1-2-9-00000-00	Herramientas, Refacciones y Accesorios Menores		2,959.66
	TOTAL MATERIALES Y SUMINISTROS		351,806.41
5-1-3-0-00000-00	Servicios Generales		
5-1-3-1-00000-00	Servicios Básicos		405,295.99
5-1-3-2-00000-00	Servicios de Arrendamiento		6,614,737.13
5-1-3-3-00000-00	Servicios Profesionales, Científicos, Técnicos y Otros Servicios		1,776,606.19
5-1-3-4-00000-00	Servicios Financieros, Bancarios y Comerciales		2,289,999.69
5-1-3-5-00000-00	Servicios de Instalación, Reparación, Mantenimiento y Conserv		420,250.09
5-1-3-6-00000-00	Servicios de Comunicación Social y Publicidad		5,629,902.84
5-1-3-7-00000-00	Servicios de Traslado y Viáticos		177,547.19
5-1-3-8-00000-00	Servicios Oficiales		68,036.94
5-1-3-9-00000-00	Otros Servicio Generales		39,398.90
	TOTAL SERVICIOS GENERALES		17,421,774.96
	TOTAL GASTOS DE FUNCIONAMIENTO		26,216,815.65
5-1-5-0-00000-00	Bienes Muebles e Inmuebles		
5-1-5-1-00000-00	Mobiliario y Equipo de Administración		240,374.86
5-1-5-2-00000-00	Mobiliario y Equipo Educativo y Recreativo		38,912.00
5-1-5-6-00000-00	Maquinaria, Otros Equipos y Herramientas		55,317.24
	TOTAL BIENES MUEBLES E INMUEBLES		334,604.10
5200-0000-00	TRANSFERENCIAS, ASIGNACIONES, SUBSIDIOS Y OTRAS ASYUDAS		
5-2-3-0-00000-00	Subsidios y Subvenciones		
5-2-3-0-43401-00	Subsidios a la Prestación de Servicios Públicos		
5-2-3-0-43401-10	Subsidio para Compra de Camiones		33,813,967.60
5-2-3-0-43401-13	Subsidio para Combustible Ruta 18		2,269,170.21
5-2-3-0-43401-16	Subsidio para Pago de Seguros Camiones Ruta 18		3,890,294.32
5-2-3-0-43401-28	Subsidio Programa Estudiantes Gratuitos		155,737,447.04
5-2-3-0-43401-29	Subsidio para Reactivación de Aires Acondicionados		14,315,043.12
5-2-3-0-43401-30	Subsidio para Compra de Tecnologia		13,452,062.99
5-2-3-0-43401-31	Subsidio para Pago de IMSS/INFONAVIT. Sictuhsa		31,555,401.87
	TOTAL TRANSFERENCIAS, ASIGNACIONES, SUBSIDIOS, Y OTRAS AYUDAS		255,033,387.15
5-5-0-0-00000-00	OTROS GASTOS Y PÉRDIDAS EXTRAORDINARIAS		
5-5-1-0-00000-00	Estimaciones, Depreciaciones, Deterioros y Amortizaciones de Bienes		
5-5-1-3-0000-00	Depreciaciones de Bienes Muebles		176,836.57
5-5-4-0-00000-00	Otros Gastos		
5-5-4-9-00000-00	Otros Gastos Varios		
5-5-4-9-00001-00	Impuesto al Valor Agregado 16%		2,226,508.94
5-5-4-9-00002-00	Impuesto del 2% sobre Hospedaje		343.34
5-5-4-9-00003-00	Impuesto del 3% sobre Hospedaje		648.09
	TOTAL OTROS GASTOS Y PÉRDIDAS EXTRAORDINARIAS		2,227,500.37
5-5-5-0-00000-00	Gastos Extraordinarios		0.02
	TOTAL GASTOS Y OTRAS PÉRDIDAS		283,989,143.86

SERVICIOS PERSONALES ACUMULADOS

5-1-1-1-11301-00	Sueldos	1,511,598.97
'5-1-1-1-11303-01	Otros Ingresos Gravables	202,345.40
'5-1-1-1-11303-03	Ret. de Sueldos	9,304.84
'5-1-1-1-11303-05	Seg. Social	720,507.73
'5-1-1-1-11306-00	Riesgo Laboral	1,931,030.27
'5-1-1-1-11307-00	Ayuda para Habitación	486,807.34
'5-1-1-1-11310-00	Ayuda para Energía Eléctrica	324,538.37
'5-1-1-3-13101-00	Primas y Acreditaciones por años de servicio efect	7,401.66
'5-1-1-3-13201-00	Prima Vacacional	121,264.00
'5-1-1-3-13202-00	Gratificación por Fin de Año	115,054.53
'5-1-1-3-13403-00	Estimulos al personal de confianza y Temporal	418,200.00
'5-1-1-4-14101-00	Cuotas por Servicio Medico del ISSSTESON	649,641.65
'5-1-1-4-14102-00	Cuotas de Seguro de Vida al ISSSTESON	63.60
'5-1-1-4-14103-00	Cuotas por Seguro de Retiro al ISSSTESON	1,058.62
'5-1-1-4-14106-00	Otras Prestaciones de Seguro Social	65,498.56
'5-1-1-4-14107-00	Cuotas para Infraestructura, Equipamiento y Manten	43,664.55
'5-1-1-4-14301-00	Pagas de Defunción, Pensiones y Jubilaciones	764,174.71
'5-1-1-5-15202-00	Pago de Liquidaciones	1,071,079.48
		8,443,234.28

Sistema Estatal de Evaluación
Estado Analítico de Ingresos
Fondo Estatal para la Modernización del Transporte
Del 01 de Enero al 31 de Diciembre de 2016

CPCA-II-010

CUENTA PUBLICA 2016

(PESOS)

Rubros de los Ingresos	Ingresos Estimado Original Anual (1)	Ampliaciones y Reducciones (+ ó -) (2)	Ingresos Modificado Anual (3= 1 +2)	Ingresos Devengado Acumulado (4)	Ingresos Recaudado Acumulado (5)	Diferencia (6= 5 - 1)
Impuestos			0			0
Cuotas y Aportaciones de Seguridad Social	0	0	0	65,998	65,998	65,998
Contribuciones de Mejoras			0			0
Derechos			0			0
Productos	0	0	0	3,235,462	3,235,462	3,235,462
Corriente			0	3,235,462	3,235,462	3,235,462
Capital			0			0
Aprovechamientos	0	0	0	0	0	0
Corriente			0			0
Capital			0			0
Ingresos por Ventas de Bienes y Servicios			0	72,500,000	72,500,000	72,500,000
Participaciones y Aportaciones			0			0
Transferencias, Asignaciones, Subsidios y Otras Ayudas FEDERALES	0	0	0	0	0	0
Transferencias, Asignaciones, Subsidios y Otras Ayudas ESTATALES			0	213,654,279	213,654,279	213,654,279
Ingresos Derivados de Financiamientos			0	10,233,439	10,233,439	10,233,439
Total	0	0	0	299,689,178	299,689,178	299,689,178
					Ingresos Excedentes 1	299689178

Sistema Estatal de Evaluación
Estado Analítico de Ingresos
Fondo Estatal para la Modernización del Transporte
Del 01 de Enero al 31 de Diciembre de 2016

CPCA-II-010

CUENTA PUBLICA 2016

(PESOS)

Estado Analítico de Ingresos	Ingresos Estimado Original Anual	Ampliaciones y Reducciones (+ ó -)	Ingresos Modificado Anual (3= 1 +2)	Ingresos Devengado Acumulado (4)	Ingresos Recaudado Acumulado (5)	Diferencia (6= 5 - 1)
Por Fuente de Financiamiento	(1)	(2)	(3= 1 +2)	(4)	(5)	(6= 5 - 1)
Ingresos del Gobierno	0	0	0	3,301,460	3,301,460	3,301,460
Impuestos	0	0	0	65,998	65,998	65,998
Contribuciones de Mejoras			0			0
Derechos			0			0
Productos	0	0	0	3,235,462	3,235,462	3,235,462
Corriente			0	3,235,462	3,235,462	3,235,462
Capital			0			0
Aprovechamientos	0	0	0	0	0	0
Corriente			0			0
Capital			0			0
Participaciones y Aportaciones			0			0
Transferencias, Asignaciones, Subsidios y Otras Ayudas			0			0
Ingresos de Organismos y Empresas	0	0	0	286,154,279	286,154,279	286,154,279
Cuotas y aportaciones de Seguridad Social			0			0
Ingresos por ventas de Bienes y Servicios			0	72,500,000	72,500,000	72,500,000
Transferencias, Asignaciones, Subsidios y Otras Ayudas, FEDERALES	0	0	0	0	0	0
Transferencias, Asignaciones, Subsidios y Otras Ayudas, ESTATALES			0	213,654,279	213,654,279	213,654,279
Ingresos derivados de Financiamiento	0	0	0	10,233,439	10,233,439	10,233,439
Ingresos Derivados de Financiamientos			0	10,233,439	10,233,439	10,233,439
Total	0	0	0	299,689,178	299,689,178	299,689,178
					Ingresos Excedentes 1	299,689,178.00

 Lic. Érika Verdugo
 Directora de Operaciones Financieras

 Lic. Manuel Robles Linares Vélez
 Directro General

Concepto (c)	Ingreso					Diferencia (e)
	Estimado (d)	Ampliaciones/ (Reducciones)	Modificado	Devengado	Recaudado	
i4) Fondo de Compensación de Repecos-Intermedios	-	-	-	-	-	-
i5) Otros Incentivos Económicos	-	-	-	-	-	-
J. Transferencias	-	-	-	213,654,279.00	213,654,279.00	213,654,279.00
K. Convenios	-	-	-	-	-	-
k1) Otros Convenios y Subsidios	-	-	-	-	-	-
L. Otros Ingresos de Libre Disposición (L=I1+I2)	-	-	-	-	-	-
I1) Participaciones en Ingresos Locales	-	-	-	-	-	-
I2) Otros Ingresos de Libre Disposición	-	-	-	-	-	-
I. Total de Ingresos de Libre Disposición (I=A+B+C+D+E+F+G+H+I+J+K+L)	-	-	-	289,455,739.00	289,455,739.00	289,455,739.00
Ingresos Excedentes de Ingresos de Libre Disposición						289,455,739.00
Transferencias Federales Etiquetadas						
A. Aportaciones (A=a1+a2+a3+a4+a5+a6+a7+a8)	-	-	-	-	-	-
a1) Fondo de Aportaciones para la Nómina Educativa y Gasto Operativo	-	-	-	-	-	-
a2) Fondo de Aportaciones para los Servicios de Salud	-	-	-	-	-	-
a3) Fondo de Aportaciones para la Infraestructura Social	-	-	-	-	-	-
a4) Fondo de Aportaciones para el Fortalecimiento de los Municipios y de las Demarcaciones Territoriales del Distrito Federal	-	-	-	-	-	-
a5) Fondo de Aportaciones Múltiples	-	-	-	-	-	-
a6) Fondo de Aportaciones para la Educación Tecnológica y de Adultos	-	-	-	-	-	-
a7) Fondo de Aportaciones para la Seguridad Pública de los Estados y del Distrito Federal	-	-	-	-	-	-
a8) Fondo de Aportaciones para el Fortalecimiento de las Entidades Federativas	-	-	-	-	-	-
B. Convenios (B=b1+b2+b3+b4)	-	-	-	-	-	-
b1) Convenios de Protección Social en Salud	-	-	-	-	-	-
b2) Convenios de Descentralización	-	-	-	-	-	-
b3) Convenios de Reasignación	-	-	-	-	-	-
b4) Otros Convenios y Subsidios	-	-	-	-	-	-
C. Fondos Distintos de Aportaciones (C=c1+c2)	-	-	-	-	-	-
c1) Fondo para Entidades Federativas y Municipios Productores de Hidrocarburos	-	-	-	-	-	-

Concepto (c)	Ingreso					Diferencia (e)
	Estimado (d)	Ampliaciones/ (Reducciones)	Modificado	Devengado	Recaudado	
c2) Fondo Minero	-	-	-	-	-	-
D. Transferencias, Subsidios y Subvenciones, y Pensiones y Jubilaciones	-	-	-	-	-	-
E. Otras Transferencias Federales Etiquetadas	-	-	-	-	-	-
II. Total de Transferencias Federales Etiquetadas (II = A + B + C + D + E)	-	-	-	-	-	-
III. Ingresos Derivados de Financiamientos (III = A)	-	-	-	10,233,439.00	10,233,439.00	10,233,439.00
A. Ingresos Derivados de Financiamientos	-	-	-	10,233,439.00	10,233,439.00	10,233,439.00
IV. Total de Ingresos (IV = I + II + III)	-	-	-	299,689,178.00	299,689,178.00	299,689,178.00
Datos Informativos						
1. Ingresos Derivados de Financiamientos con Fuente de Pago de Ingresos de Libre Disposición	-	-	-	-	-	-
2. Ingresos Derivados de Financiamientos con Fuente de Pago de Transferencias Federales Etiquetadas	-	-	-	-	-	-
3. Ingresos Derivados de Financiamientos (3 = 1 + 2)	-	-	-	-	-	-

 Lic. Érika Verdugo
 Directora de Operaciones Financieras

 Lic. Manuel Robles Linares Vélez
 Director General

Sistema Estatal de Evaluación
Conciliación entre los Ingresos Presupuestarios y Contables
Fondo Estatal para la Modernización del Transporte
Al 31 Diciembre de 2016

CPCA-II-10-B

(PESOS)

CUENTA PÚBLICA 2016

1. Ingresos Presupuestarios		299,689,178.00
(MAS)		
2. Ingresos contables no presupuestarios		10,233,478.00
Incremento por variación de inventarios		
Disminución del exceso de estimaciones por pérdida o deterioro u obsolescencia		
Disminución del exceso de provisiones		
Otros Ingresos y beneficios varios	9,009,693.00	
Otros Ingresos contables no presupuestarios	1,223,785.00	
(MENOS)		
3. Ingresos presupuestarios no contables		10,233,478.00
Productos de capital		
Aprovechamientos de capital		
Ingresos derivados de financiamientos	9009693	
Otros Ingresos presupuestarios no contables	1223785	
4. Ingresos Contables (4= 1 + 2 - 3)		299,689,178.00

 Lic. Érika Verdugo
 Directora de Operaciones Financieras

 Lic. Manuel Robles Linares Vélez
 Director General

Sistema Estatal de Evaluación
Estado Analítico del Ejercicio Presupuesto de Egresos
Clasificación por Objeto del Gasto (Capítulo y Concepto)
Fondo Estatal para la Modernización del Transporte
Del 01 de Enero al 31 de Diciembre de 2016

CPCA-II-11

(PESOS)

CUENTA PÚBLICA 2016

Ejercicio del Presupuesto por Capítulo del Gasto	Egresos Aprobado Anual	Ampliaciones/ (Reducciones)	Egresos Modificado Anual	Egresos Devengado Acumulado	Egresos Pagado Acumulado	Subejercicio
	(1)	(2)	(3=1+2)	(4)	(5)	(6 = 3 - 4)
Servicios Personales	5,396,593	3,046,641	8,443,234	8,443,234	8,443,234	0
Remuneraciones al Personal de Carácter Permanente	1,850,860	573,395	2,424,255	2,424,255	2,424,255	0
Remuneraciones al Personal de Carácter Transitorio	2,100,000	661,878	2,761,878	2,761,878	2,761,878	0
Remuneraciones Adicionales y Especiales	1,340,733	-1,097,013	243,720	243,720	243,720	0
Seguridad Social		1,524,102	1,524,102	1,524,102	1,524,102	0
Otras Prestaciones Sociales y Económicas	105,000	966,079	1,071,079	1,071,079	1,071,079	0
Previsiones		0	0	0	0	0
Pago de Estímulos a Servidores Públicos		418,200	418,200	418,200	418,200	0
Materiales y Suministros	608,559	-256,752	351,807	351,807	351,807	0
Materiales de Administración, Emisión de Documentos y Artículos Oficiales	292,000	-129,236	162,764	162,764	162,764	0
Alimentos y Utensilios	30,080	3,635	33,715	33,715	33,715	0
Materias Primas y Materiales de Producción y Comercialización		0	0	0	0	0
Materiales y Artículos de Construcción y de Reparación	10,250	-7,138	3,112	3,112	3,112	0
Productos Químicos, Farmacéuticos y de Laboratorio	117,000	-116,484	516	516	516	0
Combustibles, Lubricantes y Aditivos	95,229	39,858	135,087	135,087	135,087	0
Vestuario, Blancos, Prendas de Protección y Artículos Deportivos	40,000	-26,347	13,653	13,653	13,653	0
Materiales y Suministros Para Seguridad	6,000	-6,000	0	0	0	0
Herramientas, Refacciones y Accesorios Menores	18,000	-15,040	2,960	2,960	2,960	0
Servicios Generales	1,805,978	15,615,797	17,421,775	17,421,775	17,421,775	0
Servicios Básicos	364,846	40,450	405,296	405,296	405,296	0
Servicios de Arrendamiento	831,680	5,783,057	6,614,737	6,614,737	6,614,737	0
Servicios Profesionales, Científicos, Técnicos y Otros Servicios	334,902	1,441,704	1,776,606	1,776,606	1,776,606	0
Servicios Financieros, Bancarios y Comerciales	60,000	2,230,000	2,290,000	2,290,000	2,290,000	0
Servicios de Instalación, Reparación, Mantenimiento y Conservación	89,200	331,050	420,250	420,250	420,250	0
Servicios de Comunicación Social y Publicidad.		5,629,903	5,629,903	5,629,903	5,629,903	0
Servicios de Traslado y Viáticos	72,850	104,697	177,547	177,547	177,547	0
Servicios Oficiales	45,000	23,037	68,037	68,037	68,037	0

Ejercicio del Presupuesto por Capítulo del Gasto	Egresos Aprobado Anual (1)	Ampliaciones/ (Reducciones) (2)	Egresos Modificado Anual (3=1+2)	Egresos Devengado Acumulado (4)	Egresos Pagado Acumulado (5)	Subejercicio (6 = 3 - 4)
Otros Servicios Generales	7,500	31,899	39,399	39,399	39,399	0
Transferencias, Asignaciones, Subsidios y Otras Ayudas	150,000,000	105,033,387	255,033,387	255,033,387	255,033,387	0
Transferencias Internas y Asignaciones al Sector Público			0			0
Transferencias al Resto del Sector Público			0			0
Subsidios y Subvenciones	150,000,000	105,033,387	255,033,387	255,033,387	255,033,387	0
Ayudas Sociales			0			0
Pensiones y Jubilaciones			0			0
Transferencias a Fideicomisos, Mandatos y Otros Análogos			0			0
Transferencias a la Seguridad Social			0			0
Donativos			0			0
Transferencias al Exterior			0			0
Bienes Muebles, Inmuebles e Intangibles	0	334,604	334,604	334,604	334,604	0
Mobiliario y Equipo de Administración	0	255,522	255,522	255,522	255,522	0
Mobiliario y Equipo Educacional y Recreativo		23,765	23,765	23,765	23,765	0
Equipo e Instrumental Médico y de Laboratorio			0			0
Vehículos y Equipo de Transporte			0			0
Equipo de Defensa y Seguridad			0			0
Maquinaria, Otros Equipos y Herramientas		55,317	55,317	55,317	55,317	0
Activos Biológicos			0			0
Bienes Inmuebles			0			0
Activos Intangibles			0			0
Inversión Pública	0	0	0	0	0	0
Obra Pública en Bienes de Dominio Público			0			0
Obra Pública en Bienes Propios			0			0
Proyectos Productivos y Acciones de Fomento			0			0
Inversiones Financieras y Otras Provisiones	0	2,404,337	2,404,337	2,404,337	2,404,337	0
Inversiones Para el Fomento de Actividades Productivas.			0			0
Acciones y Participaciones de Capital			0			0

Ejercicio del Presupuesto por Capítulo del Gasto	Egresos Aprobado Anual (1)	Ampliaciones/ (Reducciones) (2)	Egresos Modificado Anual (3=1+2)	Egresos Devengado Acumulado (4)	Egresos Pagado Acumulado (5)	Subejercicio (6 = 3 - 4)
Compra de Títulos y Valores			0			0
Concesión de Préstamos			0			0
Inversiones en Fideicomisos, Mandatos y Otros Análogos			0			0
Otras Inversiones Financieras		2,404,337	2,404,337	2,404,337	2,404,337	0
Provisiones para Contingencias y Otras Erogaciones Especiales			0			0
Participaciones y Aportaciones	0	0	0	0	0	0
Participaciones			0			0
Aportaciones			0			0
Convenios			0			0
Deuda Pública	0	0	0	0	0	0
Amortización de la Deuda Pública			0			0
Intereses de la Deuda Pública			0			0
Comisiones de la Deuda Pública			0			0
Gastos de la Deuda Pública			0			0
Costo por Coberturas			0			0
Apoyos Financieros			0			0
Adeudos de Ejercicios Fiscales Anteriores (Adefas)			0			0
Total del Gasto	157,811,130	126,178,014	283,989,144	283,989,144	283,989,144	0

Lic. Érika Verdugo
Directora de Operaciones Financieras

Lic. Manuel Robles Linares Vélez
Director General

Sistema Estatal de Evaluación
Fondo Estatal para la Modernización del Transporte

CPCA-II-11-A

Estado Analítico del Ejercicio del Presupuesto de Egresos Detallado - LDF

Clasificación por Objeto del Gasto (Capítulo y Concepto)

Del 01 de Enero al 31 de Diciembre de 2016 (b)

CUENTA PÚBLICA 2016

(PESOS)

Concepto (c)	Egresos					Subejercicio (e)
	Aprobado (d)	Ampliaciones/ (Reducciones)	Modificado	Devengado	Pagado	
I. Gasto No Etiquetado (I=A+B+C+D+E+F+G+H+I)	157,811,130.00	126,178,014.00	283,989,144.00	283,989,144.00	283,989,044.00	-
A. Servicios Personales (A=a1+a2+a3+a4+a5+a6+a7)	5,396,593.00	3,046,641.00	8,443,234.00	8,443,234.00	8,443,234.00	-
a1) Remuneraciones al Personal de Carácter Permanente	1,850,860.00	573,395.00	2,424,255.00	2,424,255.00	2,424,255.00	-
a2) Remuneraciones al Personal de Carácter Transitorio	2,100,000.00	661,878.00	2,761,878.00	2,761,878.00	2,761,878.00	-
a3) Remuneraciones Adicionales y Especiales	1,340,733.00	1,097,013.00	243,720.00	243,720.00	243,720.00	-
a4) Seguridad Social	-	1,524,102.00	1,524,102.00	1,524,102.00	1,524,102.00	-
a5) Otras Prestaciones Sociales y Económicas	105,000.00	966,079.00	1,071,079.00	1,071,079.00	1,071,079.00	-
a6) Previsiones	-	-	-	-	-	-
a7) Pago de Estímulos a Servidores Públicos	-	418,200.00	418,200.00	418,200.00	418,200.00	-
B. Materiales y Suministros (B=b1+b2+b3+b4+b5+b6+b7+b8+b9)	608,559.00	256,752.00	351,807.00	351,807.00	351,807.00	-
b1) Materiales de Administración, Emisión de Documentos y Artículos Oficiales	292,000.00	129,236.00	162,764.00	162,764.00	162,764.00	-
b2) Alimentos y Utensilios	30,080.00	3,635.00	33,715.00	33,715.00	33,715.00	-
b3) Materias Primas y Materiales de Producción y Comercialización	-	-	-	-	-	-
b4) Materiales y Artículos de Construcción y de Reparación	10,250.00	7,138.00	3,112.00	3,112.00	3,112.00	-
b5) Productos Químicos, Farmacéuticos y de Laboratorio	117,000.00	116,484.00	516.00	516.00	516.00	-
b6) Combustibles, Lubricantes y Aditivos	95,229.00	39,858.00	135,087.00	135,087.00	135,087.00	-
b7) Vestuario, Blancos, Prendas de Protección y Artículos Deportivos	40,000.00	26,347.00	13,653.00	13,653.00	13,653.00	-
b8) Materiales y Suministros Para Seguridad	6,000.00	6,000.00	-	-	-	-
b9) Herramientas, Refacciones y Accesorios Menores	18,000.00	15,040.00	2,960.00	2,960.00	2,960.00	-
C. Servicios Generales (C=c1+c2+c3+c4+c5+c6+c7+c8+c9)	1,805,978.00	15,615,797.00	17,421,775.00	17,421,775.00	17,421,775.00	-
c1) Servicios Básicos	364,846.00	40,450.00	405,296.00	405,296.00	405,296.00	-
c2) Servicios de Arrendamiento	831,680.00	5,783,057.00	6,614,737.00	6,614,737.00	6,614,737.00	-
c3) Servicios Profesionales, Científicos, Técnicos y Otros Servicios	334,902.00	1,441,704.00	1,776,606.00	1,776,606.00	1,776,606.00	-
c4) Servicios Financieros, Bancarios y Comerciales	60,000.00	2,230,000.00	2,290,000.00	2,290,000.00	2,290,000.00	-
c5) Servicios de Instalación, Reparación, Mantenimiento y Conservación	89,200.00	331,050.00	420,250.00	420,250.00	420,250.00	-
c6) Servicios de Comunicación Social y Publicidad	-	5,629,903.00	5,629,903.00	5,629,903.00	5,629,903.00	-
c7) Servicios de Traslado y Viáticos	72,850.00	104,697.00	177,547.00	177,547.00	177,547.00	-
c8) Servicios Oficiales	45,000.00	23,037.00	68,037.00	68,037.00	68,037.00	-
c9) Otros Servicios Generales	7,500.00	31,899.00	39,399.00	39,399.00	39,399.00	-

Concepto (c)	Egresos					Subejercicio (e)
	Aprobado (d)	Ampliaciones/ (Reducciones)	Modificado	Devengado	Pagado	
D. Transferencias, Asignaciones, Subsidios y Otras Ayudas (D=d1+d2+d3+d4+d5+d6+d7+d8+d9)	150,000,000.00	105,033,387.00	255,033,387.00	255,033,387.00	255,033,287.00	-
d1) Transferencias Internas y Asignaciones al Sector Público			-			-
d2) Transferencias al Resto del Sector Público			-			-
d3) Subsidios y Subvenciones	150,000,000.00	105,033,387.00	255,033,387.00	255,033,387.00	255,033,287.00	-
d4) Ayudas Sociales			-			-
d5) Pensiones y Jubilaciones			-			-
d6) Transferencias a Fideicomisos, Mandatos y Otros Análogos			-			-
d7) Transferencias a la Seguridad Social			-			-
d8) Donativos			-			-
d9) Transferencias al Exterior			-			-
E. Bienes Muebles, Inmuebles e Intangibles (E=e1+e2+e3+e4+e5+e6+e7+e8+e9)	-	334,604.00	334,604.00	334,604.00	334,604.00	-
e1) Mobiliario y Equipo de Administración	-	255,522.00	255,522.00	255,522.00	255,522.00	-
e2) Mobiliario y Equipo Educativo y Recreativo	-	23,765.00	23,765.00	23,765.00	23,765.00	-
e3) Equipo e Instrumental Médico y de Laboratorio		-	-			-
e4) Vehículos y Equipo de Transporte		-	-			-
e5) Equipo de Defensa y Seguridad		-	-			-
e6) Maquinaria, Otros Equipos y Herramientas		55,317.00	55,317.00	55,317.00	55,317.00	-
e7) Activos Biológicos			-			-
e8) Bienes Inmuebles			-			-
e9) Activos Intangibles			-			-
F. Inversión Pública (F=f1+f2+f3)	-	-	-	-	-	-
f1) Obra Pública en Bienes de Dominio Público			-			-
f2) Obra Pública en Bienes Propios			-			-
f3) Proyectos Productivos y Acciones de Fomento			-			-
G. Inversiones Financieras y Otras Provisiones (G=g1+g2+g3+g4+g5+g6+g7)	-	2,404,337.00	2,404,337.00	2,404,337.00	2,404,337.00	-
g1) Inversiones Para el Fomento de Actividades Productivas			-			-
g2) Acciones y Participaciones de Capital			-			-
g3) Compra de Títulos y Valores			-			-
g4) Concesión de Préstamos			-			-
g5) Inversiones en Fideicomisos, Mandatos y Otros Análogos			-			-
Fideicomiso de Desastres Naturales (Informativo)			-			-
g6) Otras Inversiones Financieras		2,404,337.00	2,404,337.00	2,404,337.00	2,404,337.00	-
g7) Provisiones para Contingencias y Otras Erogaciones Especiales			-			-
H. Participaciones y Aportaciones (H=h1+h2+h3)	-	-	-	-	-	-
h1) Participaciones			-			-

Concepto (c)	Egresos					Subejercicio (e)
	Aprobado (d)	Ampliaciones/ (Reducciones)	Modificado	Devengado	Pagado	
h2) Aportaciones			-			-
h3) Convenios			-			-
I. Deuda Pública (I=i1+i2+i3+i4+i5+i6+i7)	-	-	-	-	-	-
i1) Amortización de la Deuda Pública			-			-
i2) Intereses de la Deuda Pública			-			-
i3) Comisiones de la Deuda Pública			-			-
i4) Gastos de la Deuda Pública			-			-
i5) Costo por Coberturas			-			-
i6) Apoyos Financieros			-			-
i7) Adeudos de Ejercicios Fiscales Anteriores (ADEFAS)			-			-
II. Gasto Etiquetado (II=A+B+C+D+E+F+G+H+I)	-	-	-	-	-	-
A. Servicios Personales (A=a1+a2+a3+a4+a5+a6+a7)	-	-	-	-	-	-
a1) Remuneraciones al Personal de Carácter Permanente			-			-
a2) Remuneraciones al Personal de Carácter Transitorio			-			-
a3) Remuneraciones Adicionales y Especiales			-			-
a4) Seguridad Social			-			-
a5) Otras Prestaciones Sociales y Económicas			-			-
a6) Previsiones			-			-
a7) Pago de Estímulos a Servidores Públicos			-			-
B. Materiales y Suministros (B=b1+b2+b3+b4+b5+b6+b7+b8+b9)	-	-	-	-	-	-
b1) Materiales de Administración, Emisión de Documentos y Artículos Oficiales			-			-
b2) Alimentos y Utensilios			-			-
b3) Materias Primas y Materiales de Producción y Comercialización			-			-
b4) Materiales y Artículos de Construcción y de Reparación			-			-
b5) Productos Químicos, Farmacéuticos y de Laboratorio			-			-
b6) Combustibles, Lubricantes y Aditivos			-			-
b7) Vestuario, Blancos, Prendas de Protección y Artículos Deportivos			-			-
b8) Materiales y Suministros Para Seguridad			-			-
b9) Herramientas, Refacciones y Accesorios Menores			-			-
C. Servicios Generales (C=c1+c2+c3+c4+c5+c6+c7+c8+c9)	-	-	-	-	-	-
c1) Servicios Básicos			-			-
c2) Servicios de Arrendamiento			-			-
c3) Servicios Profesionales, Científicos, Técnicos y Otros Servicios			-			-
c4) Servicios Financieros, Bancarios y Comerciales			-			-
c5) Servicios de Instalación, Reparación, Mantenimiento y Conservación			-			-

Concepto (c)	Egresos					Subejercicio (e)
	Aprobado (d)	Ampliaciones/ (Reducciones)	Modificado	Devengado	Pagado	
c6) Servicios de Comunicación Social y Publicidad			-			-
c7) Servicios de Traslado y Viáticos			-			-
c8) Servicios Oficiales			-			-
c9) Otros Servicios Generales			-			-
D. Transferencias, Asignaciones, Subsidios y Otras Ayudas (D=d1+d2+d3+d4+d5+d6+d7+d8+d9)	-	-	-	-	-	-
d1) Transferencias Internas y Asignaciones al Sector Público			-			-
d2) Transferencias al Resto del Sector Público			-			-
d3) Subsidios y Subvenciones			-			-
d4) Ayudas Sociales			-			-
d5) Pensiones y Jubilaciones			-			-
d6) Transferencias a Fideicomisos, Mandatos y Otros Análogos			-			-
d7) Transferencias a la Seguridad Social			-			-
d8) Donativos			-			-
d9) Transferencias al Exterior			-			-
E. Bienes Muebles, Inmuebles e Intangibles (E=e1+e2+e3+e4+e5+e6+e7+e8+e9)	-	-	-	-	-	-
e1) Mobiliario y Equipo de Administración	-		-			-
e2) Mobiliario y Equipo Educacional y Recreativo			-			-
e3) Equipo e Instrumental Médico y de Laboratorio			-			-
e4) Vehículos y Equipo de Transporte			-			-
e5) Equipo de Defensa y Seguridad			-			-
e6) Maquinaria, Otros Equipos y Herramientas			-			-
e7) Activos Biológicos			-			-
e8) Bienes Inmuebles			-			-
e9) Activos Intangibles			-			-
F. Inversión Pública (F=f1+f2+f3)	-	-	-	-	-	-
f1) Obra Pública en Bienes de Dominio Público			-			-
f2) Obra Pública en Bienes Propios			-			-
f3) Proyectos Productivos y Acciones de Fomento			-			-
G. Inversiones Financieras y Otras Provisiones (G=g1+g2+g3+g4+g5+g6+g7)	-	-	-	-	-	-
g1) Inversiones Para el Fomento de Actividades Productivas			-			-
g2) Acciones y Participaciones de Capital			-			-
g3) Compra de Títulos y Valores			-			-
g4) Concesión de Préstamos			-			-
g5) Inversiones en Fideicomisos, Mandatos y Otros Análogos			-			-
Fideicomiso de Desastres Naturales (Informativo)			-			-

Concepto (c)	Egresos					Subejercicio (e)
	Aprobado (d)	Ampliaciones/ (Reducciones)	Modificado	Devengado	Pagado	
g6) Otras Inversiones Financieras			-			-
g7) Provisiones para Contingencias y Otras Erogaciones Especiales			-			-
H. Participaciones y Aportaciones (H=h1+h2+h3)	-	-	-	-	-	-
h1) Participaciones			-			-
h2) Aportaciones			-			-
h3) Convenios			-			-
I. Deuda Pública (I=i1+i2+i3+i4+i5+i6+i7)	-	-	-	-	-	-
i1) Amortización de la Deuda Pública			-			-
i2) Intereses de la Deuda Pública			-			-
i3) Comisiones de la Deuda Pública			-			-
i4) Gastos de la Deuda Pública			-			-
i5) Costo por Coberturas			-			-
i6) Apoyos Financieros			-			-
i7) Adeudos de Ejercicios Fiscales Anteriores (ADEFAS)			-			-
			-			-
III. Total de Egresos (III = I + II)	157,811,130.00	126,178,014.00	283,989,144.00	283,989,144.00	283,989,044.00	-

 Lic. Érika Verdugo
 Directora de Operaciones Financieras

 Lic. Manuel Robles Linares Vélez
 Director General

Sistema Estatal de Evaluación
Estado Analítico del Ejercicio Presupuesto de Egresos
Clasificación Económica (por Tipo de Gasto)
Fondo Estatal para la Modernización del Transporte
Del 01 de Enero al 31 de Diciembre de 2016

CPCA-II-11-B

CUENTA PÚBLICA 2016

(PESOS)

Concepto	Egresos Aprobado Anual (1)	Ampliaciones/ (Reducciones) (2)	Egresos Modificado Anual (3=1+2)	Egresos Devengado Acumulado (4)	Egresos Pagado Acumulado (5)	Subejercicio (6 = 3 - 4)
Gasto Corriente	157,811,130	126,178,014	283,989,144	283,989,144	283,989,144	0
Gasto de Capital			0			0
Amortización del la Deuda y Disminución de Pasivos			0			0
Pensiones y Jubilaciones			0			0
Participaciones			0			0
Total del Gasto	157,811,130	126,178,014	283,989,144	283,989,144	283,989,144	0

Lic. Érika Verdugo
Directora de Operaciones Financieras

Lic. Manuel Robles Linares Vélez
Director General

Sistema Estatal de Evaluación
Estado Analítico del Ejercicio Presupuesto de Egresos
Clasificación Administrativa (Por Unidad Administrativa)
Fondo Estatal para la Modernización del Transporte
Del 01 de Enero al 31 de Diciembre de 2016

CPCA-II-11-B1

CUENTA PÚBLICA 2016

(PESOS)

Clasificación Administrativa (Por Unidad Administrativa)	Egresos Aprobado Anual (1)	Ampliaciones/ (Reducciones) (2)	Egresos Modificado Anual (3=1+2)	Egresos Devengado Acumulado (4)	Egresos Pagado Acumulado (5)	Subejercicio (6 = 3 - 4)
Unidad Administrativa 1	157,811,130	126,178,014	283,989,144	283,989,144	283,989,144	0
Unidad Administrativa 2	0		0			0
Unidad Administrativa 3			0			0
Unidad Administrativa 4			0			0
Unidad Administrativa 5			0			0
Unidad Administrativa 6			0			0
Unidad Administrativa 7			0			0
Unidad Administrativa 8			0			0
Unidad Administrativa 9			0			0
Total del Gasto	157,811,130	126,178,014	283,989,144	283,989,144	283,989,144	0

Sistema Estatal de Evaluación
Fondo Estatal para la Modernización del Transporte
 Estado Analítico del Ejercicio del Presupuesto de Egresos Detallado - LDF
 Clasificación Administrativa
 Del 01 de Enero al 31 de Diciembre de 2016 (b)

CPCA-II-11-B1.1

CUENTA PÚBLICA 2016

(PESOS)

Concepto (c)	Egresos					Subejercicio (e)
	Aprobado (d)	Ampliaciones/ (Reducciones)	Modificado	Devengado	Pagado	
I. Gasto No Etiquetado						
(I=A+B+C+D+E+F+G+H)	157,811,130.00	126,178,014.00	283,989,144.00	283,989,144.00	283,989,144.00	
A. Dependencia o Unidad Administrativa 1	157,811,130.00	126,178,014.00	283,989,144.00	283,989,144.00	283,989,144.00	
B. Dependencia o Unidad Administrativa 2						
C. Dependencia o Unidad Administrativa 3						
D. Dependencia o Unidad Administrativa 4						
E. Dependencia o Unidad Administrativa 5						
F. Dependencia o Unidad Administrativa 6						
G. Dependencia o Unidad Administrativa 7						
H. Dependencia o Unidad Administrativa xx						
II. Gasto Etiquetado						
(II=A+B+C+D+E+F+G+H)						
A. Dependencia o Unidad Administrativa 1						
B. Dependencia o Unidad Administrativa 2						
C. Dependencia o Unidad Administrativa 3						
D. Dependencia o Unidad Administrativa 4						
E. Dependencia o Unidad Administrativa 5						
F. Dependencia o Unidad Administrativa 6						
G. Dependencia o Unidad Administrativa 7						
H. Dependencia o Unidad Administrativa xx						
III. Total de Egresos (III = I + II)	157,811,130.00	126,178,014.00	283,989,144.00	283,989,144.00	283,989,144.00	

 Lic. Érika Verdugo
 Directora de Operaciones Financieras

 Lic. Manuel Robles Linares Vélez
 Director General

Sistema Estatal de Evaluación
Estado Analítico del Ejercicio Presupuesto de Egresos
Clasificación Administrativa (Por Poderes)
Fondo Estatal para la Modernización del Transporte
Del 01 de Enero al 31 de Diciembre de 2016
(PESOS)

CPCA-II-11-B2

CUENTA PÚBLICA 2016

Clasificación Administrativa (Por Poderes)	Egresos Aprobado Anual (1)	Ampliaciones/ (Reducciones) (2)	Egresos Modificado Anual (3=1+2)	Egresos Devengado Acumulado (4)	Egresos Pagado Acumulado (5)	Subejercicio (6 = 3 - 4)
Poder Ejecutivo	157,811,130	126,178,014	283,989,144	283,989,144	28,398,914	0
Poder Legislativo			0			0
Poder Judicial			0			0
Órganos Autónomos			0			0
Total del Gasto	157,811,130	126,178,014	283,989,144	283,989,144	28,398,914	0

Lic. Érika Verdugo
Directora de Operaciones Financieras

Lic. Manuel Robles Linares Vélez
Director General

Sistema Estatal de Evaluación
Estado Analítico del Ejercicio Presupuesto de Egresos
Clasificación Administrativa (Por Tipo de Organismos o Entidad Paraestatal)
Fondo Estatal para la Modernización del Transporte
Del 01 de Enero al 31 de Diciembre de 2016
(PESOS)

CPCA-II-11-B3

CUENTA PÚBLICA 2016

Concepto	Egresos Aprobado Anual (1)	Ampliaciones/ (Reducciones) (2)	Egresos Modificado Anual (3=1+2)	Egresos Devengado Acumulado (4)	Egresos Pagado Acumulado (5)	Subejercicio (6 = 3 - 4)
Entidades Paraestatales y Fideicomisos No Empresariales y No Financieros	157,811,130	126,178,014	283,989,144	283,989,144	283,989,144	0
Instituciones Públicas de la Seguridad Social			0			0
Entidades Paraestatales Empresariales No Financieras con Participación Estatal Mayoritaria			0			0
Fideicomisos Empresariales No Financieros con Participación Estatal Mayoritaria			0			0
Entidades Paraestatales Empresariales Financieras Monetarias con Participación Estatal Mayoritaria			0			0
Entidades Paraestatales Empresariales Financieras No Monetarias con Participación Estatal Mayoritaria			0			0
Fideicomisos Financieros Públicos con Participación Estatal Mayoritaria			0			0
Total del Gasto	157,811,130	126,178,014	283,989,144	283,989,144	283,989,144	0

 Lic. Érika Verdugo
 Directora de Operaciones Financieras

 Lic. Manuel Robles Linares Vélez
 Director General

Sistema Estatal de Evaluación
Estado Analítico del Ejercicio Presupuesto de Egresos
Clasificación Funcional (Finalidad y Función)
Fondo Estatal para la Modernización del Transporte
Del 01 de Enero al 31 de Diciembre de 2016
(PESOS)

CPCA-II-11-C

CUENTA PÚBLICA 2016

Concepto	Egresos Aprobado Anual (1)	Ampliaciones/ (Reducciones) (2)	Egresos Modificado Anual (3=1+2)	Egresos Devengado Acumulado (4)	Egresos Pagado Acumulado (5)	Subejercicio (6 = 3 - 4)
Gobierno	0	0	0	0	0	0
Legislación			0			0
Justicia			0			0
Coordinación de la Política de Gobierno			0			0
Relaciones Exteriores			0			0
Asuntos Financieros y Hacendarios			0			0
Seguridad Nacional			0			0
Asuntos de Orden Público y Seguridad Interior			0			0
Otros Servicios Generales			0			0
Desarrollo Social	0	0	0	0	0	0
Protección Ambiental			0			0
Viviendas y Servicios a la Comunidad			0			0
Salud			0			0
Recreación, Cultura y Otras Manifestaciones Sociales			0			0
Educación			0			0
Protección Social			0			0
Otros Asuntos Sociales			0			0
Desarrollo Económico	157,811,130	126,178,014	283,989,144	283,989,144	283,989,144	0
Asuntos Económicos, Comerciales y Laborales en General			0			0
Agropecuaria, Silvicultura, Pesca y Caza			0			0
Combustibles y Energía			0			0
Minería, Manufacturas y Construcción			0			0
Transporte	157,811,130	126,178,014	283,989,144	283,989,144	283,989,144	0
Comunicaciones			0			0
Turismo			0			0
Ciencia, Tencología e Innovación			0			0
Otras Industrias y Otros Asuntos Económicos			0			0
Otras No Clasificadas en funciones anteriores	0	0	0	0	0	0
Transacciones de la Deuda Pública / Costo financiero de la Deuda	0	0	0	0	0	0
Transferencias, Participaciones y Aportaciones entre Diferentes Niveles y Órdenes de gobierno			0			0
Saneamiento del Sistema Financiero			0			0
Adeudos de ejercicios Fiscales Anteriores			0			0
Total del Gasto	157,811,130	126,178,014	283,989,144	283,989,144	283,989,144	0

Lic. Érika Verdugo
Directora de Operaciones Financieras

Lic. Manuel Robles Linares Vélez
Director General

**Sistema Estatal de Evaluación
Fondo Estatal para la Modernización del Transporte**

CPCA-II-11-C1

Estado Analítico del Ejercicio del Presupuesto de Egresos Detallado - LDF

Clasificación Funcional (Finalidad y Función)

Del 01 de Enero al 31 de Diciembre de 2016 (b)

(PESOS)

CUENTA PÚBLICA 2016

Concepto (c)	Egresos					Subejercicio (e)
	Aprobado (d)	Ampliaciones/ (Reducciones)	Modificado	Devengado	Pagado	
I. Gasto No Etiquetado (I=A+B+C+D)	157,811,130.00	126,178,014.00	283,989,144.00	283,989,144.00	283,989,144.00	-
A. Gobierno (A=a1+a2+a3+a4+a5+a6+a7+a8)	-	-	-	-	-	-
a1) Legislación			-			-
a2) Justicia			-			-
a3) Coordinación de la Política de Gobierno			-			-
a4) Relaciones Exteriores			-			-
a5) Asuntos Financieros y Hacendarios			-			-
a6) Seguridad Nacional			-			-
a7) Asuntos de Orden Público y de Seguridad Interior			-			-
a8) Otros Servicios Generales			-			-
B. Desarrollo Social (B=b1+b2+b3+b4+b5+b6+b7)	-	-	-	-	-	-
b1) Protección Ambiental			-			-
b2) Vivienda y Servicios a la Comunidad			-			-
b3) Salud			-			-
b4) Recreación, Cultura y Otras Manifestaciones Sociales			-			-
b5) Educación			-			-
b6) Protección Social			-			-
b7) Otros Asuntos Sociales			-			-
C. Desarrollo Económico (C=c1+c2+c3+c4+c5+c6+c7+c8+c9)	157,811,130.00	126,178,014.00	283,989,144.00	283,989,144.00	283,989,144.00	-
c1) Asuntos Económicos, Comerciales y Laborales en General			-			-
c2) Agropecuaria, Silvicultura, Pesca y Caza			-			-
c3) Combustibles y Energía			-			-
c4) Minería, Manufacturas y Construcción			-			-

Concepto (c)	Egresos					Subejercicio (e)
	Aprobado (d)	Ampliaciones/ (Reducciones)	Modificado	Devengado	Pagado	
c5) Transporte	157,811,130.00	126,178,014.00	283,989,144.00	283,989,144.00	283,989,144.00	-
c6) Comunicaciones			-			-
c7) Turismo			-			-
c8) Ciencia, Tecnología e Innovación			-			-
c9) Otras Industrias y Otros Asuntos Económicos			-			-
D. Otras No Clasificadas en Funciones Anteriores (D=d1+d2+d3+d4)	-	-	-	-	-	-
d1) Transacciones de la Deuda Publica / Costo Financiero de la Deuda			-			-
d2) Transferencias, Participaciones y Aportaciones Entre Diferentes Niveles y Ordenes de Gobierno			-			-
d3) Saneamiento del Sistema Financiero			-			-
d4) Adeudos de Ejercicios Fiscales Anteriores			-			-
II. Gasto Etiquetado (II=A+B+C+D)	-	-	-	-	-	-
A. Gobierno (A=a1+a2+a3+a4+a5+a6+a7+a8)	-	-	-	-	-	-
a1) Legislación			-			-
a2) Justicia			-			-
a3) Coordinación de la Política de Gobierno			-			-
a4) Relaciones Exteriores			-			-
a5) Asuntos Financieros y Hacendarios			-			-
a6) Seguridad Nacional			-			-
a7) Asuntos de Orden Público y de Seguridad Interior			-			-
a8) Otros Servicios Generales			-			-
B. Desarrollo Social (B=b1+b2+b3+b4+b5+b6+b7)	-	-	-	-	-	-
b1) Protección Ambiental			-			-
b2) Vivienda y Servicios a la Comunidad			-			-
b3) Salud			-			-
b4) Recreación, Cultura y Otras Manifestaciones Sociales			-			-
b5) Educación			-			-
b6) Protección Social			-			-
b7) Otros Asuntos Sociales			-			-

Concepto (c)	Egresos					Subejercicio (e)
	Aprobado (d)	Ampliaciones/ (Reducciones)	Modificado	Devengado	Pagado	
C. Desarrollo Económico (C=c1+c2+c3+c4+c5+c6+c7+c8+c9)	-	-	-	-	-	-
c1) Asuntos Económicos, Comerciales y Laborales en General			-			-
c2) Agropecuaria, Silvicultura, Pesca y Caza			-			-
c3) Combustibles y Energía			-			-
c4) Minería, Manufacturas y Construcción			-			-
c5) Transporte			-			-
c6) Comunicaciones			-			-
c7) Turismo			-			-
c8) Ciencia, Tecnología e Innovación			-			-
c9) Otras Industrias y Otros Asuntos Económicos			-			-
D. Otras No Clasificadas en Funciones Anteriores (D=d1+d2+d3+d4)	-	-	-	-	-	-
d1) Transacciones de la Deuda Publica / Costo Financiero de la Deuda	-		-			-
d2) Transferencias, Participaciones y Aportaciones Entre Diferentes Niveles y Ordenes de Gobierno	-		-			-
d3) Saneamiento del Sistema Financiero	-		-			-
d4) Adeudos de Ejercicios Fiscales Anteriores			-			-
III. Total de Egresos (III = I + II)	157,811,130.00	126,178,014.00	283,989,144.00	283,989,144.00	283,989,144.00	-

 Lic. Érika Verdugo
 Directora de Operaciones Financieras

 Lic. Manuel Robles Linares Vélez
 Director General

Sistema Estatal de Evaluación
Estado Analítico del Ejercicio Presupuesto de Egresos
Por Partida del Gasto

Fondo Estatal para la Modernización del Transporte
Del 01 de Enero al 31 de Diciembre de 2016

CPCA-II-11-D

(PESOS)

CUENTA PÚBLICA 2016

Ejercicio del Presupuesto por Partida / Descripción		Egresos Aprobado Anual	Ampliaciones/ (Reducciones)	Egresos Modificado Anual (3=1+2)	Egresos Devengado Anual (4)	Egresos Pagado Anual (5)	Subejercicio (6 = 3 - 4)	% Avance Anual (7= 4/3)
		(1)	(2)	(3=1+2)	(4)	(5)	(6 = 3 - 4)	(7= 4/3)
1000	Servicios personales							
1100	Remuneraciones al personal de carácter permanente	5,396,593	3,046,641	8,443,234	8,443,234	8,443,234	3,046,641	100.00%
113	Sueldo base al personal permanente							
11301	Sueldos	497,711	172,439	670,150	670,150	670,150	172,439	100.00%
11303	Remuneraciones Diversas	320,000	199,003	519,003	519,003	519,003	199,003	100.00%
11306	Riesgo laboral	809,742	95,349	905,091	905,091	905,091	95,349	100.00%
11307	Ayuda para habitación	134,044	63,962	198,006	198,006	198,006	63,962	100.00%
11309	Prima por riesgo laboral	-	-	-	-	-	-	-
11310	Ayuda para energía eléctrica	89,363	42,641	132,004	132,004	132,004	42,641	100.00%
121	Honorarios asimilables a salarios	-	-	-	-	-	-	-
12101	Honorarios	-	-	-	-	-	-	-
122	Sueldos base al personal eventual	-	-	-	-	-	-	-
12201	Sueldos base al personal eventual	1,925,225	836,653	2,761,878	2,761,878	2,761,878	836,653	100.00%
1300	Remuneraciones adicionales y especiales	-	-	-	-	-	-	-
131	Primas por años de servicios efectivos prestados	-	-	-	-	-	-	-
13101	Primas y acreditaciones por años de servicio efectivos prestados al personal	10,389	2,987	7,402	7,402	7,402	2,987	100.00%
132	Primas de vacaciones, dominical y gratificación de fin de año	-	-	-	-	-	-	-
13201	Prima vacacional	112,111	9,153	121,264	121,264	121,264	9,153	100.00%
13202	Gratificación por fin de año	52,275	62,779	115,054	115,054	115,054	62,779	100.00%
13403	Estímulos al personal de Confianza	-	418,200	418,200	418,200	418,200	418,200	-
1400	Seguridad Social	-	-	-	-	-	-	-
141	Aportaciones de Seguridad Social	-	-	-	-	-	-	-
14101	Aportaciones al ISSSTESON	540,530	109,112	649,642	649,642	649,642	109,112	100.00%
14102	Aportaciones por seguro de vida al ISSSTESON	27,782	27,718	64	64	64	27,718	100.00%
14103	Aportaciones por seguro de retiro al ISSSTESON	927	132	1,059	1,059	1,059	132	100.00%
14106	Otras prestaciones de seguridad social	57,835	7,664	65,499	65,499	65,499	7,664	100.00%
14107	Aportación para infraestructura, equipamiento y mantenimiento hospitalario	38,887	4,777	43,664	43,664	43,664	4,777	100.00%
143	Aportaciones al Sistema de retiro	-	-	-	-	-	-	-
14303	Pagos de defunción, pensiones y jubilaciones	674,772	89,403	764,175	764,175	764,175	89,403	100.00%
1500	Otras prestaciones sociales y económicas	-	-	-	-	-	-	-
152	Indemnizaciones	105,000	966,079	1,071,079	1,071,079	1,071,079	966,079	100.00%
15201	Indemnizaciones al personal	-	-	-	-	-	-	-
2000	Materiales y suministros	608,559	256,752	351,807	351,807	351,807	256,752	100.00%
211	Materiales, útiles y equipos menores de oficina	-	-	-	-	-	-	-
21101	Materiales, útiles y equipos menores de oficina	25,500	43,666	69,166	69,166	69,166	43,666	100.00%
21201	Materiales y útiles de impresión y reproducción	241,500	192,457	49,043	49,043	49,043	192,457	100.00%
214	Materiales, útiles y equipos menores de tecnologías de la información y comunicaciones	-	-	-	-	-	-	-
21401	Materiales y útiles para el procesamiento de equipos y bienes informáticos	5,000	500	5,500	5,500	5,500	500	100.00%
215	Material impreso e información digital	-	-	-	-	-	-	-
21501	Material para información	5,000	26,984	31,984	31,984	31,984	26,984	0.00%
216	Material de limpieza	-	-	-	-	-	-	-
21601	Material de limpieza	6,000	834	6,834	6,834	6,834	834	100.00%
218	Materiales para el registro e identificación de bienes y	-	-	-	-	-	-	-
21801	Placas, engomados, calcomanías y hologramas	15,000	14,763	237	237	237	14,763	100.00%
2200	Alimentos y utensilios	-	-	-	-	-	-	-
221	Productos alimenticios para personas	-	-	-	-	-	-	-
22101	Productos alimenticios para el personal en las instalaciones	18,000	10,509	28,509	28,509	28,509	10,509	100.00%
22105	Productos Alimenticios para	-	259	259	259	259	259	100.00%
22106	Adquisición de agua potable	10,580	5,702	4,878	4,878	4,878	5,702	100.00%
223	Utensilios para el servicio de alimentación	-	-	-	-	-	-	-
22301	Utensilios para el servicio de alimentación	1,500	1,431	69	69	69	1,431	100.00%
2400	Materiales y artículos de construcción y de reparación	-	-	-	-	-	-	-

Ejercicio del Presupuesto por Partida / Descripción		Egresos Aprobado Anual	Ampliaciones/ (Reducciones)	Egresos Modificado Anual (3=1+2)	Egresos Devengado Anual (4)	Egresos Pagado Anual (5)	Subejercicio (6 = 3 - 4)	% Avance Anual (7= 4/3)
		(1)	(2)	(3=1+2)	(4)	(5)	(6 = 3 - 4)	(7= 4/3)
246	Material eléctrico y electrónico		-				-	
24601	Material eléctrico y electrónico	3,000	- 2,005	995	995	995	2,005	100.00%
248	Materiales Complementarios		-				-	
#	Materiales Complementarios	2,000	- 948	1,052	1,052	1,052	948	100.00%
249	Otros materiales y artículos de construcción y reparación		-				-	
24901	Otros materiales y artículos de construcción y reparación	5,250	- 4,185	1,065	1,065	1,065	4,185	100.00%
2500	Productos químicos, farmacéuticos y de laboratorio		-				-	
253	Medicinas y productos farmacéuticos		-				-	
25301	Medicinas y productos farmacéuticos	5,000	- 4,484	516	516	516	4,484	100.00%
255	Materiales, accesorios y suministros de laboratorio		-				-	
25501	Materiales, accesorios y suministros de laboratorio	112,000	- 112,000	-	-	-	112,000	0.00%
2600	Combustibles, lubricantes y aditivos		-				-	
261	Combustibles, lubricantes y aditivos		-				-	
26101	Combustibles	89,229	- 45,858	135,087	135,087	135,087	45,858	100.00%
26102	Lubricantes y aditivos	6,000	- 6,000	-	-	-	6,000	0.00%
2700	Vestuarios, blancos, prendas de protección y artículos		-				-	
271	Vestuario y uniformes		-				-	
27101	Vestuario y uniformes	40,000	- 26,347	13,653	13,653	13,653	26,347	100.00%
2900	Herramientas, refacciones y accesorios menores		-				-	
291	Herramientas menores		-				-	
29101	Herramientas menores	2,500	- 2,243	257	257	257	2,243	100.00%
29201	Refacciones y Accesorios menores	-	- 955	955	955	955	955	100.00%
294	Refacciones y accesorios menores de equipo de computo y		-				-	
29401	Refacciones y accesorios menores de equipo de computo y	15,500	- 15,500	-	-	-	15,500	0.00%
29601	Accesorios y Refacciones menores	-	- 1,748	1,748	1,748	1,748	1,748	0.00%
3000	Servicios generales	1,805,978	15,615,797	17,421,775	17,421,775	17,421,775	9,646,758	100.00%
3100	Servicios básicos		-				-	
311	Energía eléctrica		-				-	
31101	Energía eléctrica	210,000	- 36,002	173,998	173,998	173,998	36,002	100.00%
313	Agua		-				-	
31301	Agua potable	13,000	- 20,648	33,648	33,648	33,648	20,648	100.00%
314	Telefonía tradicional		-				-	
31401	Telefonía tradicional	141,846	- 19,181	122,665	122,665	122,665	19,181	100.00%
315	Telefonía celular		- 259	259	259	259	259	100.00%
31501	Telefonía celular		-				-	
31701	Servicio de Acceso a Internet		- 74,726	74,726	74,726	74,726	74,726	100.00%
3200	Servicio de arrendamiento		-				-	
322	Arrendamiento de Edificios		-				-	
32201	Arrendamiento de Edificios	931,680	- 100,135	831,545	831,545	831,545	100,135	100.00%
32302	Arrendamiento de Equipos y	-	- 8,502	8,502	8,502	8,502	8,502	100.00%
32501	Arrendamiento de Equipo de Transporte	-	- 5,757,265	5,757,265	5,757,265	5,757,265	5,757,265	100.00%
32901	Otros arrendamientos		- 17,426	17,426	17,426	17,426	17,426	100.00%
3300	Servicios profesionales, científicos, técnicos y otros servicios		-				-	
331	Servicios legales, de contabilidad, auditorías y relacionados		-				-	
33101	Servicios legales, de contabilidad, auditorías y relacionados	234,902	- 1,103,543	1,338,445	1,338,445	1,338,445	1,103,543	100.00%
333	Servicios de consultoría administrativa, de procesos, técnica		-				-	
33301	Servicios de Informática	5,000	- 105,450	110,450	110,450	110,450	105,450	100.00%
33401	Servicio de Capacitación		- 88,592	88,592	88,592	88,592	88,592	100.00%
336	Servicios de apoyo administrativo, traducción, fotocopiado e		-				-	
33603	Impresiones y publicaciones oficiales	5,000	- 11,859	16,859	16,859	16,859	11,859	100.00%
33605	Licitaciones, convenios y convocatorias		-				-	
338	Servicios de vigilancia		-				-	
33801	Servicios de vigilancia		- 222,259	222,259	222,259	222,259	222,259	100.00%
3400	Servicios financieros, bancarios y comerciales		-				-	
341	Servicios financieros y bancarios		-				-	
34101	Servicios financieros y bancarios	15,000	- 2,222,905	2,237,905	2,237,905	2,237,905	2,222,905	100.00%
345	Seguros de bienes patrimoniales		-				-	
34501	Seguros de bienes patrimoniales	45,000	- 4,134	40,866	40,866	40,866	4,134	100.00%
347	Fletes y maniobras		-				-	
34701	Fletes y maniobras	2,500	- 8,728	11,228	11,228	11,228	8,728	100.00%

Ejercicio del Presupuesto por Partida / Descripción		Egresos Aprobado Anual	Ampliaciones/ (Reducciones)	Egresos Modificado Anual (3=1+2)	Egresos Devengado Anual (4)	Egresos Pagado Anual (5)	Subejercicio (6 = 3 - 4)	% Avance Anual (7= 4/3)
		(1)	(2)	(3=1+2)	(4)	(5)	(6 = 3 - 4)	(7= 4/3)
3500	Servicios de instalación, reparación, mantenimiento y		-	-			-	
351	Conservación y mantenimiento menor de inmuebles		-	-			-	
35101	Mantenimiento y conservación de inmuebles	10,000	21,027	31,027	31,027	31,027	-	100.00%
352	Instalación, reparación y mantenimiento de mobiliario y		-	-			-	
35201	Mantenimiento y conservación de mobiliario y equipo	15,000	5,780	9,220	9,220	9,220	-	100.00%
353	Instalación, reparación y mantenimiento de equipo de		-	-			-	
35301	Instalaciones	1,200	-	1,200	1,200	1,200	-	100.00%
35302	Mantenimiento y conservación de bienes informáticos	15,000	11,766	3,234	3,234	3,234	-	100.00%
355	Reparación y mantenimiento de equipo de transporte		-	-			-	
35501	Mantenimiento y conservación de equipo de transporte	20,000	33,196	53,196	53,196	53,196	-	100.00%
357	Instalación, reparación y mantenimiento de maquinaria, otros		-	-			-	
35701	Mantenimiento y conservación de maquinaria y equipo	8,000	13,470	21,470	21,470	21,470	-	100.00%
358	Servicios de limpieza y manejo de desechos		-	-			-	
35801	Servicios de limpieza y manejo de desechos	-	300,904	300,904	300,904	300,904	-	100.00%
359	Servicios de jardinería y fumigación	10,000	10,000	-	-	-	-	0.00%
35901	Servicios de jardinería y fumigación		-	-			-	
3600	Servicios de comunicación social y publicidad		-	-			-	100.00%
36101	Difusión por Radio y Televisión y Otros medios.		5,589,703	5,589,703	5,589,703	5,589,703	-	86.00%
362	Difusión por radio, televisión y otros medios de mensajes		-	-			-	
36201	Difusión por radio, televisión y otros medios de mensajes		-	-			-	
366	Servicios de creación y Difusión de Contenido		-	-			-	
36601	Servicios de Creación y Difusión de Contenido	-	40,200	40,200	40,200	40,200	-	100.00%
369	Otros servicios de información		-	-			-	
36901	Otros servicios de información		-	-			-	
3700	Servicios de traslado y viáticos		-	-			-	
371	Pasajes aéreos		-	-			-	
37101	Pasajes aéreos	45,000	25,629	70,629	70,629	70,629	-	100.00%
372	Pasajes terrestres		-	-			-	
37201	Pasajes terrestres	5,250	4,047	1,203	1,203	1,203	-	100.00%
375	Viáticos en el país		-	-			-	
37501	Viáticos en el país	15,000	73,693	88,693	88,693	88,693	-	100.00%
37502	Gastos de camino	3,000	2,481	519	519	519	-	100.00%
379	Otros servicios de traslado y hospedaje		-	-			-	
37901	Cuotas	2,100	14,403	16,503	16,503	16,503	-	100.00%
3800	Servicios oficiales		-	-			-	
381	Gastos de ceremonial		-	-			-	
38101	Gastos de ceremonial	10,000	6,893	3,107	3,107	3,107	-	100.00%
382	Gastos de orden social y cultural		-	-			-	
38201	Gastos de orden social y cultural	15,000	15,000	-	-	-	-	0.00%
383	Congresos y convenciones		-	-			-	
38301	Congresos y convenciones	10,000	10,000	-	-	-	-	0.00%
385	Gasto de representación		-	-			-	
38501	Gastos de Atención y Promoción	10,000	54,930	64,930	64,930	64,930	-	100.00%
3900	Otros servicios generales		-	-			-	
392	Impuestos y derechos		-	-			-	
39201	Impuestos y derechos	3,500	3,015	485	485	485	-	100.00%
395	Penas, Multas, Accesorios y actualizaciones		-	-			-	
39501	Penas, Multas, Accesorios y actualizaciones		38,914	38,914	38,914	38,914	-	0.00%
399	Otros servicios generales		-	-			-	
39901	Servicios asistenciales	3,000	3,000	-	-	-	-	0.00%
39903	Subrogaciones	1,000	1,000	-	-	-	-	#DIV/0!
5540	Otros Gastos		-	-			-	
5549	Otros Gastos Varios		-	-			-	
5549-	Iva		-	-			-	
5549-	Impuesto del 2% sobre Hospedaje		-	-			-	
5549-	Impuesto del 3% sobre Hospedaje		-	-			-	
4000	Transferencias, asignaciones, subsidios y otras ayudas	150,000,000	105,033,387	255,033,387	255,033,387	255,033,387	-	100.00%
4300	Subsidios y subvenciones		-	-			-	
43401	Subsidios a la prestación de Servicios Públicos	150,000,000	105,033,387	255,033,387	255,033,387	255,033,387	-	100.00%
4400	Ayudas sociales		-	-			-	

Ejercicio del Presupuesto por Partida / Descripción		Egresos Aprobado Anual	Ampliaciones/ (Reducciones)	Egresos Modificado Anual	Egresos Devengado Anual	Egresos Pagado Anual	Subejercicio	% Avance Anual
		(1)	(2)	(3=1+2)	(4)	(5)	(6 = 3 - 4)	(7= 4/3)
44108	Ayudas Culturales y Sociales	-					-	
5000	Bienes muebles, inmuebles e intangibles	-	511,441	511,441	511,441	511,441	- 511,441	100.00%
5100	Mobiliario y equipo de administración	-					-	
51101	Muebles de Oficina y Estantería	-	21,501	21,501	21,501	21,501	- 21,501	100.00%
515	Equipo de cómputo y de tecnologías de la información	-					-	
51501	Bienes informáticos	-	218,874	240,375	218,874	218,874	- 218,874	91.06%
520	Mobiliario y Equipo Educativo	-					-	
52301	Cámaras Fotográficas y de Video	-	38,912	38,912	38,912	38,912	8,525	100.00%
551	Estimaciones, Depreciaciones y Deterioro de Bienes							
5514	Depreciaciones de Bienes Muebles	-	176,837	176,837	176,837	176,837	8,527	100.00%
5600	Maquinaria, otros equipos y herramientas	-					-	
564	Sistema de Aire Acondicionado, Calefacción y de	-					-	
56401	Sistema de Aire Acondicionado, Calefacción y de	-	55,317	55,317	55,317	55,317	- 55,317	100.00%
565	Equipo de Comunicación y Telecomunicación	-					-	
56501	Equipo de Comunicación y Telecomunicación	-					-	
6000	Inversión Pública	-					-	
7000	Inversiones financieras y otras provisiones	-					-	
8000	Participaciones y Aportaciones	-					-	
9000	Deuda Pública	-					-	
921	Intereses de la Deuda Interna con instituciones de crédito	-					-	
	Otros Gastos		2,227,500	2,227,500	2,227,500	2,227,500		
	Total del Gasto	157,811,130	126,178,014	283,989,144	283,989,144	283,989,144	- 117,981,474	100.00%

Lic. Érika Verdugo
Directora de Operaciones Financieras

Lic. Manuel Robles Linarez Vélez
Director General

Sistema Estatal de Evaluación
Estado Analítico del Ejercicio de Presupuesto de Egresos- Detallado – LDF
(Clasificación de Servicios Personales por Categoría)
Fondo Estatal para la Modernización del Transporte
Del 01 de Enero al 31 de Diciembre de 2016 (b)
(PESOS)

CPCA-II-11-E

CUENTA PÚBLICA 2016

Concepto (c)	Egresos					Subejercicio (e)
	Aprobado (d)	Ampliaciones/ (Reducciones)	Modificado	Devengado	Pagado	
I. Gasto No Etiquetado (I=A+B+C+D+E+F)	5,396,593.00	3,046,641.00	8,443,234.00	8,443,234.00	8,443,234.00	-
A. Personal Administrativo y de Servicio Público	5,396,593.00	3,046,641.00	8,443,234.00	8,443,234.00	8,443,234.00	-
B. Magisterio						-
C. Servicios de Salud (C=c1+c2)						-
c1) Personal Administrativo						-
c2) Personal Médico, Paramédico y afín						-
D. Seguridad Pública						-
E. Gastos asociados a la implementación de nuevas leyes federales o reformas a las mismas (E = e1 + e2)						-
e1) Nombre del Programa o Ley 1						-
e2) Nombre del Programa o Ley 2						-
F. Sentencias laborales definitivas						-
II. Gasto Etiquetado (II=A+B+C+D+E+F)						-
A. Personal Administrativo y de Servicio Público						-
B. Magisterio						-
C. Servicios de Salud (C=c1+c2)						-
c1) Personal Administrativo						-
c2) Personal Médico, Paramédico y afín						-
D. Seguridad Pública						-
E. Gastos asociados a la implementación de nuevas leyes federales o reformas a las mismas (E = e1 + e2)						-
e1) Nombre del Programa o Ley 1						-
e2) Nombre del Programa o Ley 2						-
F. Sentencias laborales definitivas						-
III. Total del Gasto en Servicios Personales (III = I + II)	5,396,593.00	3,046,641.00	8,443,234.00	8,443,234.00	8,443,234.00	-

 Lic. Érika Verdugo
 Directora de Operaciones Financieras

 Lic. Manuel Robles Linares Vélez
 Director General

Sistema Estatal de Evaluación
Conciliación entre los Egresos Presupuestarios y los Gastos Contables
Fondo Estatal para la Modernización del Transporte
APROBADO el 15 de Diciembre de 2016

CPCA-II-11-F

CUENTA PÚBLICA 2016

1. Total de Egresos Presupuestarios		283,989,144.46
(MENOS)		
2. Egresos Presupuestarios no contables		176,837.00
Mobiliario y equipo de administración	176837	
Mobiliario y equipo educacional y recreativo		
Equipo e instrumental médico y de laboratorio		
Vehículos y equipo de transporte		
Equipo de defensa y seguridad		
Maquinaria, otros equipos y herramientas		
Archivos biológicos		
Bienes inmuebles		
Activos intangibles		
Obra pública en bienes propios		
Acciones y participaciones de capital		
Compra de títulos y valores		
Inversiones en fideicomisos, mandatos y otros análogos		
Provisiones para contingencias y otras erogaciones especiales		
Armonización de la deuda pública		
Adeudos de ejercicios fiscales anteriores (ADEFAS)		
Otros Egresos Presupuestales No Contables		
(MAS)		
3. Gastos contables no presupuestarios		176,837.00
Estimaciones, depreciaciones, deterioros, obsolescencia y amortizaciones	176837	
Provisiones		
Disminución de inventarios		
Aumento por insuficiencia de estimaciones por pérdida o deterioro u obsolescencia		
Aumento por insuficiencia de provisiones		
Otros gastos		
Otros Gastos Contables No Presupuestales		
4. Total de Gasto Contable (4= 1 - 2 + 3)		283,989,144.46

 Lic. Érika Verdugo
 Directora de Operaciones Financieras

 Lic. Manuel Robles Linares Vélez
 Director General

Sistema Estatal de Evaluación
Endeudamiento Neto
Fondo Estatal para la Modernización del Transporte
Del 01 de Enero al 31 de Diciembre de 2016
(pesos)

CPCA-II-12

CUENTA PÚBLICA 2016

Identificación del crédito o Instrumento	Contratación / Colocación	Amortización	Endeudamiento Neto	
	A	B	C=A-B	
Créditos Bancarios				
1	BANCA MIFEL S.A	396,189,101.00	74,522,479.00	321,666,622.00
2				
3				
4				
5				
6				
7				
8				
9				
10				
	Total Créditos Bancarios	396,189,101.00	74,522,479.00	321,666,622.00
Otros Instrumentos de Deuda				
1				
2				
3				
4				
5				
6				
7				
8				
9				
10				
	Total Otros Instrumentos de Deuda	0.00	0.00	0.00
	TOTAL	396,189,101.00	74,522,479.00	321,666,622.00

"Bajo protesta de decir verdad declaramos que los Estados Financieros y sus Notas, son razonablemente correctos y son responsabilidad del emisor"

 Lic. Érika Verdugo
 Directora de Operaciones Financieras

 Lic. Manuel Robles Linarez Vélez
 Director General

Sistema Estatal de Evaluación **CPCA-II-13**
Intereses de la Deuda
Fondo Estatal para la Modernización del Transporte
Del 01 de Enero al 31 de Diciembre de 2016
(pesos) **CUENTA PÚBLICA 2016**

Identificación del crédito o Instrumento	Devengado	Pagado
Créditos Bancarios		
1 BANCA MIFEL S.A	811298	811298
2		
3		
4		
5		
6		
7		
8		
9		
10		
Total de Intereses Créditos Bancarios	811,298.00	811,298.00
Otros Instrumentos de Deuda		
1 Transportes Urbanos y Esp. De Cajeme S.A de C.V	190965	190965
2 TMO Transporte Moderno de Obregon S.A de C.V	221522	221522
3		
4		
5		
6		
7		
8		
9		
10		
Total Intereses Otros Instrumentos de Deuda	412,487.00	412,487.00
TOTAL	1,223,785.00	1,223,785.00

"Bajo protesta de decir verdad declaramos que los Estados Financieros y sus Notas, son razonablemente correctos y son responsabilidad del emisor"

 Lic. Érika Verdugo
 Directora de Operaciones Financieras

 Lic. Manuel Robles Linares Vélez
 Director General

Sistema Estatal de Evaluación
Gasto Por Categoría Programática
Fondo Estatal para la Modernización del Transporte
Del 01 de Enero al 31 de Diciembre de 2016

CPCA-III-14

CUENTA PÚBLICA 2016

(PESOS)

Concepto	Egresos Aprobado Anual (1)	Ampliaciones/ (Reducciones) (2)	Egresos Modificado Anual (3=1+2)	Egresos Devengado Anual (4)	Egresos Pagado Anual (5)	Subejercicio (6 = 3 - 4)
Programas						
Subsidios:	7,811,130	21,144,627	28,955,757	28,955,757	28,955,757	0
Sector Social y Privado o Estados y Municipios	7,811,130	21,144,627	28,955,757	28,955,757	28,955,757	0
Sujetos a Reglas de Operación			0			0
Otros Subsidios			0			0
Desempeño de las Funciones:	150,000,000	105,033,387	255,033,387	255,033,387	255,033,387	0
Prestación de Servicios Públicos	150,000,000	105,033,387	255,033,387	255,033,387	255,033,387	0
Provisión de Bienes Públicos			0			0
Planeación, Seguimiento y Evaluación de Políticas Públicas			0			0
Promoción y Fomento			0			0
Regulación y Supervisión			0			0
Funciones de las Fuerzas Armadas (Únicamente el Gobierno Federal)			0			0
Específicos			0			0
Proyectos de Inversión			0			0
Administrativos y de Apoyos	0	0	0	0	0	0
Apoyo al Proceso Presupuestario y para Mejorar la Eficiencia Institucional			0			0
Apoyo a la Función Pública y al Mejoramiento de la Gestión			0			0
Operaciones Ajenas			0			0
Compromisos	0	0	0	0	0	0
Obligaciones de Cumplimiento de Resolución Jurisdiccional			0			0
Desastres Naturales			0			0
Obligaciones	0	0	0	0	0	0
Pensiones y Jubilaciones			0			0
Aportaciones a la Seguridad Social			0			0
Aportaciones a Fondos de Estabilización			0			0
Aportaciones a Fondos de Inversión y Reestructura de Pensiones			0			0
Programas de gasto Federalizado (Gobierno Federal)	0	0	0	0	0	0
Gasto Federalizado			0			0
Participaciones a Entidades Federativas y Municipios			0			0
Costo Financiero, Deuda o Apoyo a Deudores y Ahorradores de la Banca			0			0
Adeudos de Ejercicios Fiscales Anteriores			0			0
Total del Gasto	157,811,130	126,178,014	283,989,144	283,989,144	283,989,144	0

 Lic. Érika Verdugo
 Directora de Operaciones Financieras

 Lic. Manuel Robles Linares Vélez
 Director General



FICHA TECNICA PARA SEGUIMIENTO Y EVALUACIÓN DE INDICADORES DE PROYECTOS Y PROCESOS

NUMERO Y NOMBRE DEL PROGRAMA:		FONDO ESTATAL PARA LA MODERNIZACIÓN DEL TRANSPORTE					
NOMBRE DEL PROCESO:		CREDENCIALIZACIÓN					
CLAVE PROGRAMÁTICA:		21111A182D033535607H					
UNIDAD RESPONSABLE	FEMOT	UNIDAD EJECUTORA	DIRECCIÓN GENERAL				
OBJETIVO DEL PROCESO:		BRINDAR UN SERVICIO EFICIENTE DE TRANSPORTE URBANO POR PARTE DEL GOBIERNO DEL ESTADO, COMO OBJETIVO SEÑALADO POR EL EJECUTIVO PARA EL BENEFICIO DE LA CIUDADANIA EN GENERAL, PERSONAS CON CAPACIDADES DIFERENTES Y PRINCIPALMENTE A LOS ESTUDIANTES.					
DATOS DEL INDICADOR							
NOMBRE DEL INDICADOR		PORCENTAJE DE USUARIOS DE TRANSPORTE PUBLICO CON CREDENCIALES EMITIDAS					
TIPO		DE GESTION					
RESULTADO ESPERADO		BENEFICIO A LA CIUDADANIA EN GENERAL, PERSONAS CON CAPACIDADES DIFERENTES Y PRINCIPALMENTE A LOS ESTUDIANTES.					
FORMULA CALCULO		USUARIOS CREDENCIAS/TOTAL DE USUARIOS X100					
INTERPRETACION		MIENTRAS MAS ALTO EL PORCENTAJE SIGNIFICA QUE SE ALCANZÓ A CUBRIR EL UNIVERSO DE USUARIOS DE TRANSPORTE QUE SE ESPERABA QUE TRAMITARAN CREDENCIAL					
DIMENSION DEL INDICADOR	COBERTURA	SENTIDO	NO				
VALOR	ACUMULABLE	FRECUENCIA DE MEDICIÓN	MENSUAL				
AVANCE DEL INDICADOR							
			AVANCE ACUMULADO		TRIMESTRE 4 DE 2016		
META ANUAL	AVANCE DEL TRIMESTRE			PROGRAMADO	ALCANZADO	AVANCE RESPECTO DE LA META ANUAL	SEMAFORO
	PROGRAMADO	ALCANZADO	%				
50000	8000	23544	294.3	50000	97927	195.854	VERDE
EVALUACIÓN CUALITATIVA							
SE ESPERA SEGUIR CUMPLIENDO CON LOS OBJETIVOS Y METAS TRAZADAS EN RELACIÓN AL PORCENTAJE ALCANZADO, YA QUE SE ESTA TRABAJANDO PARA CONSEGUIR CUMPLIR AL 100 POR CIENTO NUESTROS OBJETIVOS.							
PROSPECTIVA							
LAS POSIBILIDADES SON APEGADAS CIEN POR CIENTO AL PROYECTO							
FACTOR DE COMPARACIÓN							
ACEPTABLE							

Lic. Erika Verdugo

Lic. Manuel Robles Linares



FICHA TECNICA PARA SEGUIMIENTO Y EVALUACIÓN DE INDICADORES DE PROYECTOS Y PROCESOS

NUMERO Y NOMBRE DEL PROGRAMA:		FONDO ESTATAL PARA LA MODERNIZACIÓN DEL TRANSPORTE			
NOMBRE DEL PROCESO:		CREDENCIALIZACIÓN			
CLAVE PROGRAMÁTICA:		21111A182D033535607H			
UNIDAD RESPONSABLE	FEMOT	UNIDAD EJECUTORA	DIRECCIÓN GENERAL		
OBJETIVO DEL PROCESO:		BRINDAR UN SERVICIO EFICIENTE DE TRANSPORTE URBANO POR PARTE DEL GOBIERNO DEL ESTADO, COMO OBJETIVO SEÑALADO POR EL EJECUTIVO PARA EL BENEFICIO DE LA CIUDADANIA EN GENERAL, PERSONAS CON CAPACIDADES DIFERENTES Y PRINCIPALMENTE A LOS ESTUDIANTES.			
DATOS DEL INDICADOR					
NOMBRE DEL INDICADOR		PORCENTAJE DE USUARIOS CON CREDENCIALES CON VIGENCIA RENOVADA			
TIPO		DE GESTION			
RESULTADO ESPERADO		MEDICIÓN DE USUARIOS QUE REGRESAN A RENOVAR SUS CREDENCIALES DE IDENTIFICACIÓN PARA EL TRANSPORTE URBANO			
FORMULA CALCULO		$(\text{TOTAL DE CREDENCIALES RENOVADAS} / \text{TOTAL DE CREDENCIALES EXPEDIDAS}) \times 100$			
INTERPRETACION		MIENTRAS MAS ALTO EL PORCENTAJE, SIGNIFICA QUE LAS CREDENCIALES EMITIDAS ESTAN SIENDO RENOVADAS PARA SEGUIR SIENDO UTILIZADAS EN EL NUEVO PERIODO ESCOLAR, O POR UN AÑO MÁS EN CASO DE TERCERA EDAD Y DISCAPACIDAD			
DIMENSION DEL INDICADOR	COBERTURA	SENTIDO	NO		
VALOR	ACUMULABLE	FRECUENCIA DE MEDICIÓN	MENSUAL		
AVANCE DEL INDICADOR					
AVANCE DEL TRIMESTRE				AVANCE ACUMULADO	
META ANUAL	PROGRAMADO	ALCANZADO	%	PROGRAMADO	ALCANZADO
55000	5000	9413	188.26	55000	82127
				TRIMESTRE 4 DE 2016	SEMAFORO
				AVANCE RESPECTO DE LA META ANUAL	149.32
					VERDE
EVALUACIÓN CUALITATIVA					
SE ESPERA SEGUIR CUMPLIENDO CON LOS OBJETIVOS Y METAS TRAZADAS EN RELACIÓN AL PORCENTAJE ALCANZADO, YA QUE SE ESTA TRABAJANDO PARA CONSEGUIR CUMPLIR AL 100 POR CIENTO NUESTROS OBJETIVOS.					
PROSPECTIVA					
LAS POSIBILIDADES SON APEGADAS CIENTO POR CIENTO AL PROYECTO					
FACTOR DE COMPARACIÓN					
ACEPTABLE					

Lic. Erika Verdugo

Lic. Manuel Robles Linares



FICHA TECNICA PARA SEGUIMIENTO Y EVALUACIÓN DE INDICADORES DE PROYECTOS Y PROCESOS

NUMERO Y NOMBRE DEL PROGRAMA:		FONDO ESTATAL PARA LA MODERNIZACIÓN DEL TRANSPORTE			
NOMBRE DEL PROCESO:		EXPANSION DEL PROGRAMA DE TRANSPORTE URBANO "BUS SONORA"			
CLAVE PROGRAMÁTICA:		21111A182D033535607H			
UNIDAD RESPONSABLE	FEMOT	UNIDAD EJECUTORA	DIRECCIÓN GENERAL		
OBJETIVO DEL PROCESO:		GESTIONAR EN COORDINACION CON LAS EMPRESAS QUE PRESTAN EL SERVICIO DE TRANSPORTE URBANO, LA COMPRA DE UNIDADES MODERNAS QUE CUMPLAN CON LAS NECESIDADES DE LOS USUARIOS DEL SERVICIO			
DATOS DEL INDICADOR					
NOMBRE DEL INDICADOR		INDICE DE IMPLEMENTACIÓN DE UNIDADES DE TRANSPORTE URBANO EN LOS MUNICIPIOS DEL ESTADO			
TIPO		DE GESTION			
RESULTADO ESPERADO		IMPLEMENTAR EL MAYOR NUMERO DE UNIDADES NUEVAS POSIBLES CON EL FIN DE MODERNIZAR LA FLOTILLA DE UNIDADES QUE PRESTAN EL SERVICIO			
FORMULA CALCULO		TOTAL DE UNIDADES DE TRANSPORTE IMPLEMENTADAS SOBRE LAS UNIDADES PLANEADAS			
INTERPRETACION		A MAYOR NUMERO DE UNIDADES IMPLEMENTADAS SOBRE LAS QUE SE PLANEARON, MAYOR CUMPLIMIENTO DE NUESTRO OBJETIVO			
DIMENSION DEL INDICADOR	EFICACIA	SENTIDO	NO		
VALOR	ACUMULABLE	FRECUENCIA DE MEDICIÓN	TRIMESTRAL		
AVANCE DEL INDICADOR					
AVANCE DEL TRIMESTRE			AVANCE ACUMULADO		TRIMESTRE 4 DE 2016
META ANUAL	PROGRAMADO	ALCANZADO	%	PROGRAMADO	ALCANZADO
100	25	105	420.00	100	250
EVALUACIÓN CUALITATIVA					
SE ESPERA RENOVAR EL MAYOR NUMERO DE UNIDADES POSIBLES, CON EL FIN DE MODERNIZAR LA FLOTILLA DE VEHICULOS QUE PRESTAN EL SERVICIO DE TRANSPORTE URBANO A NUESTROS USUARIOS.					
PROSPECTIVA			LAS POSIBILIDADES SON APEGADAS CIEN POR CIENTO AL PROYECTO		
FACTOR DE COMPARACIÓN			ACEPTABLE		

Lic. Erika Verdugo

Lic. Manuel Robles Linares

**SISTEMA ESTATAL DE EVALUACIÓN
PROGRAMA OPERATIVO ANUAL 2016**

CPCA III-15-A
Cuenta Pública 2016

Unidad Responsable	Fondo Estatal para la Modernización del Transporte	Cuenta Publica	2016
---------------------------	--	-----------------------	-------------

Información Programática

Unidad Ejecutora	Eje Rector	Reto	Estrategia	Prog. Estatal	Proceso / Proyecto	Indicador	Descripción	Unidad de Medida	*Frecuencia de medición	Programado				Alcanzado				Avance Acumulado	% Avance Anual	
										Meta Anual	I TRIM	II TRIM	III TRIM	IV TRIM	I TRIM	II TRIM	III TRIM			IV TRIM
2DO	2	1	1.1	90	07H	1304	Dirección General													
							Sonora y ciudades con calidad de vida													
							Consolidar el sistema de planeación Estatal del ordenamiento territorial y del desarrollo urbano													
							Impulsar la elaboración y/o actualización de los instrumentos de planeación del ordenamiento territorial a partir de la interacción y retroalimentación entre las instituciones en sus ambitos de acción y la sociedad.													
							Movilidad y Transporte competitivo Credencialización	Usuario	Mensual	50000	15000	12000	18000	8000	22701	14670	37012	23544	97927	196%
							Porcentaje de usuarios de Transporte Publico con credenciales emitidas Credencialización													
							Porcentaje de Usuarios con credenciales con vigencia renovada.	Usuario	Mensual	55000	25000	3000	12000	5000	28149	6322	38243	9413	82127	149%
							Impulsar y consolidar un Sistema de Movilidad y Transporte competitivo sustentable. Fomentar un Transporte justo, equitativ, confiable y autosustentable. Movilidad y Transporte competitivo Expansión del programa de Transporte Urbano "Bus Sonora"													
							Movilidad y Transporte competitivo													
							Unidad de Transporte Urbano													
							Indice de Implementación de unidades de Transporte Urbano en los Municipios del Estado	Unidad de Transporte Urbano	Trimestral	100	25	25	25	25	30	30	105	85	250	250%
Total de indicadores						3														

* En función de la frecuencia de medición se presentará o no la ficha técnica del indicador.

Lic. Erika Verdugo

Lic. Manuel Robles Linares

Directora de Operaciones Financieras

Director General

Sistema Estatal de Evaluación
Gastos por proyectos de Inversión
Fondo Estatal para la Modernización del Transporte
Del 01 de Enero al 31 de Diciembre de 2016
(pesos)

CPCA-III-16

CUENTA PÚBLICA 2016

GASTO DE INVERSION EJERCIDO:		
NOMBRE DEL PROYECTO	MONTO EROGADO	ORIGEN DEL RECURSO*
*** Nada que informar en este apartado		

* Se deberán informar con todas las fuentes del recurso.

Ya sean obras con Recurso Federal, Recurso Estatal e Ingresos Propios del ente Público.

"Bajo protesta de decir verdad declaramos que los Estados Financieros y sus Notas, son razonablemente correctos y son responsabilidad del emisor"

Lic. Érika Verdugo
Directora de Operaciones Financieras

Lic. Manuel Robles Linares Vélez
Director General

Sistema Estatal de Evaluación
Indicadores de Postura Fiscal
Fondo Estatal para la Modernización del Transporte
Del 01 de Enero al 31 de Diciembre de 2016
(pesos)

CPCA-IV-17

CUENTA PÚBLICA 2016

Concepto	Estimado Original Anual	Devengado	Pagado 3
I. Ingresos Presupuestarios (I= 1 + 2)	0.00	299,689,178.00	299,689,178.00
1. Ingresos Gobierno del Estado 1		213,654,279.00	213,654,279.00
2. Ingresos Sector Paraestatal 1		86,034,899.00	86,034,899.00
II. Egresos Presupuestarios (II= 3+4)	157,811,130.00	283,989,144.00	283,989,144.00
3. Egresos del Gobierno de la Entidad Federativa 2	157,811,130.00	283,989,144.00	283,989,144.00
4. Egresos del Sector Paraestatal 2			
III. Balance Presupuestario (Superávit o Déficit) (III= I-II)	-157,811,130.00	15,700,034.00	15,700,034.00
Concepto	Estimado Original Anual	Devengado	Pagado 3
III. Balance Presupuestario (Superávit o Déficit)	-157,811,130.00	15,700,034.00	15,700,034.00
IV. Interés, Comisiones y Gastos de la Deuda			
V. Balance Primario (superávit o Déficit) (V= III-IV)	-157,811,130.00	15,700,034.00	15,700,034.00
Concepto	Estimado Original Anual	Devengado	Pagado 3
A. Financiamiento	600,000,000.00		
B. Amortización de la Deuda	278,333,378.00		
C. Endeudamiento o Desendeudamiento (C=A-B)	321,666,622.00	0.00	0.00

"Bajo protesta de decir verdad declaramos que los Estados Financieros y sus Notas, son razonablemente correctos y son responsabilidad del emisor"

 Lic. Érika Verdugo
 Directora de Operaciones Financieras

 Lic. Manuel Robles Linares Vélez
 Director General

Sistema Estatal de Evaluación
Balance Presupuestario - LDF
Fondo Estatal para la Modernización del Transporte
Del 01 de Enero al 31 de Diciembre de 2016
(PESOS)

CPCA-IV-17-A

CUENTA PÚBLICA 2016

Concepto (c)	Estimado/ Aprobado (d)	Devengado	Recaudado/ Pagado
A. Ingresos Totales (A = A1+A2+A3)	-	299,689,178	299,689,178
A1. Ingresos de Libre Disposición	-	299,689,178	299,689,178
A2. Transferencias Federales Etiquetadas	-	-	-
A3. Financiamiento Neto	-	-	-
B. Egresos Presupuestarios¹ (B = B1+B2)	157,811,130	283,989,144	283,989,144
B1. Gasto No Etiquetado (sin incluir Amortización de la Deuda Pública)	157,811,130	283,989,144	283,989,144
B2. Gasto Etiquetado (sin incluir Amortización de la Deuda Pública)	-	-	-
C. Remanentes del Ejercicio Anterior (C = C1 + C2)	-	-	-
C1. Remanentes de Ingresos de Libre Disposición aplicados en el periodo	-	-	-
C2. Remanentes de Transferencias Federales Etiquetadas aplicados en el periodo	-	-	-
I. Balance Presupuestario (I = A – B + C)	157,811,130	15,700,034	15,700,034
II. Balance Presupuestario sin Financiamiento Neto (II = I - A3)	157,811,130	15,700,034	15,700,034
III. Balance Presupuestario sin Financiamiento Neto y sin Remanentes del Ejercicio Anterior (III= II - C)	157,811,130	15,700,034	15,700,034

Concepto	Aprobado	Devengado	Pagado
E. Intereses, Comisiones y Gastos de la Deuda (E = E1+E2)	-	-	-
E1. Intereses, Comisiones y Gastos de la Deuda con Gasto No Etiquetado	-	-	-
E2. Intereses, Comisiones y Gastos de la Deuda con Gasto Etiquetado	-	-	-
IV. Balance Primario (IV = III + E)	157,811,130	15,700,034	15,700,034

Concepto	Estimado/ Aprobado	Devengado	Recaudado/ Pagado
F. Financiamiento (F = F1 + F2)	600,000,000	-	-
F1. Financiamiento con Fuente de Pago de Ingresos de Libre Disposición	600,000,000	-	-
F2. Financiamiento con Fuente de Pago de Transferencias Federales Etiquetadas	-	-	-
G. Amortización de la Deuda (G = G1 + G2)	278,333,378	-	-
G1. Amortización de la Deuda Pública con Gasto No Etiquetado	278,333,378	-	-
G2. Amortización de la Deuda Pública con Gasto Etiquetado	-	-	-
A3. Financiamiento Neto (A3 = F – G)	321,666,622	-	-

Sistema Estatal de Evaluación
Balance Presupuestario - LDF
Fondo Estatal para la Modernización del Transporte
Del 01 de Enero al 31 de Diciembre de 2016
(PESOS)

CPCA-IV-17-A

CUENTA PÚBLICA 2016

Concepto	Estimado/ Aprobado	Devengado	Recaudado/ Pagado
A1. Ingresos de Libre Disposición	-	299,689,178	299,689,178
A3.1 Financiamiento Neto con Fuente de Pago de Ingresos de Libre Disposición (A3.1 = F1 – G1)	321,666,622	-	-
F1. Financiamiento con Fuente de Pago de Ingresos de Libre Disposición	600,000,000	-	-
G1. Amortización de la Deuda Pública con Gasto No Etiquetado	278,333,378	-	-
B1. Gasto No Etiquetado (sin incluir Amortización de la Deuda Pública)	157,811,130	283,989,144	283,989,144
C1. Remanentes de Ingresos de Libre Disposición aplicados en el periodo	-	-	-
V. Balance Presupuestario de Recursos Disponibles (V = A1 + A3.1 – B 1 + C1)	163,855,492	15,700,034	15,700,034
VI. Balance Presupuestario de Recursos Disponibles sin Financiamiento Neto (VI = V – A3.1)	-	15,700,034	15,700,034

Concepto	Estimado/ Aprobado	Devengado	Recaudado/ Pagado
A2. Transferencias Federales Etiquetadas	-	-	-
A3.2 Financiamiento Neto con Fuente de Pago de Transferencias Federales Etiquetadas (A3.2 = F2 – G2)	-	-	-
F2. Financiamiento con Fuente de Pago de Transferencias Federales Etiquetadas	-	-	-
G2. Amortización de la Deuda Pública con Gasto Etiquetado	-	-	-
B2. Gasto Etiquetado (sin incluir Amortización de la Deuda Pública)	-	-	-
C2. Remanentes de Transferencias Federales Etiquetadas aplicados en el periodo	-	-	-
VII. Balance Presupuestario de Recursos Etiquetados (VII = A2 + A3.2 – B2 + C2)	-	-	-
VIII. Balance Presupuestario de Recursos Etiquetados sin Financiamiento Neto (VIII = VII – A3.2)	-	-	-

 Lic. Érika Verdugo
 Directora de Operaciones Financieras

 Lic. Manuel Robles Linares Vélez
 Director General

Sistema Estatal de Evaluación
Relación de Cuentas Bancarias Productivas Específicas
Fondo Estatal para la Modernización del Transporte
Del 01 de Enero al 31 de Diciembre de 2016
(pesos)

CPCA-IV-18

CUENTA PÚBLICA 2016

Fondo, Programa o Convenio	Datos de la Cuenta Bancaria	
	Institución Bancaria	Número de Cuenta
1 Cuenta de Inversión	Banca Mifel S.A	340101359
2	Saldo	29835423
3		
4		
5		
6		
7		
8		
9		
10		

"Bajo protesta de decir verdad declaramos que los Estados Financieros y sus Notas, son razonablemente correctos y son responsabilidad del emisor"

 Lic. Érika Verdugo
 Directora de Operaciones Financieras

 Lic. Manuel Robles Linares Vélez
 Director General

CPCA-IV-19

Sistema Estatal de Evaluación
Relación de Bienes Muebles e Inmuebles que Componen su Patrimonio
Fondo Estatal para la Modernización del Transporte
Al 31 Diciembre de 2016
(pesos)

CUENTA PÚBLICA 2016

Código	Descripción del Bien	Valor en Libros
1	MOBILIARIO Y EQUIPO DE ADMINISTRACIÓN	
1	Homo de micondas marca Sharp	1,449.01
2	Credenza 100x50 4 cajones y 2 gavetas	3,586.00
3	Aire acondicionado mini split marca Tians IT.	7,130.00
4	Aparato mini split marca Tians IT	7,130.25
5	Aparato mini split marca Tians IT	7,130.25
6	Maquilo de información 150x60x75x110	3,363.75
7	21 sillas de visita italiana marca Requiaz	9,901.50
8	Conjunto semi- ejecutivo de 140x68x75	3,277.50
9	Conjunto semi- ejecutivo de 140x68x75	3,277.50
10	Credenza 100x50x75	3,586.00
11	Maquilo de atención 50x60x60x110 4	13,317.00
12	Maquilo de archivo 50x40x60 con cajones	2,483.00
13	Silla con rodajas y pelón de altura	1,263.75
14	Silla con rodajas y pelón de altura	1,263.75
15	Silla con rodajas y pelón de altura	1,263.75
16	Silla con rodajas y pelón de altura	1,263.75
17	Conjunto semi- ejecutivo pensular 180x70x75	4,140.00
18	Conjunto semi- ejecutivo pensular 180x70x75	4,140.00
19	Sión ejecutivo respaldo medio color negro	1,242.00
20	Sión ejecutivo respaldo medio color negro	1,242.00
21	Silla para visita tapizada en tela negra	529.00
22	Silla para visita tapizada en tela negra	529.00
23	Silla para visita tapizada en tela negra	529.00
24	Silla para visita tapizada en tela negra	529.00
25	2 Telfonos marca Panasonic	686.99
26	Maquina sumadora Marca Cannon NP-11DX	689.00
27	Mesa de Plástico marca Lifetime	634.00
28	Silla marca Lifetime	317.00
29	Silla marca Lifetime	317.00
30	Silla Secretarial Ergonomética	749.00
31	DIR de 4 canales	5,635.00
32	UPS de respaldo	2,415.00
33	4 Extintores polvo Químico seco tipo ABC	2,156.25
34	1 Extintor de agua a presión tipo a Cap. 9 l	385.60
35	Extintor de CO2 capacidad 7.5 lbs.	667.00
36	Extintor de CO2 capacidad 2.3. lbs.	1,945.50
37	Fax HP modelo 1050 serie CN78AMGR5	1,444.01
38	Froobar General Electric modelo 70A9Y0EX	2,099.00
39	Silla de plástico plegable marca Life Time	299.00
40	Silla de plástico plegable marca Life Time	299.00
41	Aparato mini split marca York 1.5 ton.	13,800.00
42	Pantalla LCD 32" Toshiba	6,507.60
43	Centro de Trabajo Copr/Laminado Col Cereza	10,005.00
44	Centro de Trabajo Copr/Laminado Col Cereza	6,507.60
45	Centro de Trabajo Copr/Laminado Col Cereza	6,507.60
46	Centro de Trabajo Copr/Laminado Col Cereza	6,507.60
47	Centro de Trabajo Copr/Laminado Col Cereza	6,507.60
48	Soporte de Pantalla	1,506.00
49	Base CPU	346.00
50	Base CPU	346.00
51	Base CPU	346.00
52	Base CPU	346.00
53	Base CPU	346.00
54	Guilottina portátil marca Quantal	459.20
55	Maquina de escribir eléctrica marca Overell	999.00

Código	Descripción del Bien	Valor en Libros
56	Refrigerador de 7' marca Estalé	2,199.00
57	Fotocopiedora portátil marca Mita	7,245.00
58	Gabinete metálico 2 puertas marca Guzmán	1,450.00
59	Conjunto ejecutivo de madera laminado postleite	21,275.00
60	Conjunto recepción 3'2-1- de piel marca Brione	5,577.50
61	3 Sillones ejecutivos c/ pelton de aie	10,177.50
62	Mesa para televisión de madera marca ascum	9,832.50
63	Escritorio ejecutivo	1,899.00
64	Enfriador de agua sin marca	1,150.00
65	Comulador Panasonic	6,612.50
66	Tirador de papel	469.00
67	Fax marca Sharp serie 9710338	1,999.00
68	2 Telfonos Panasonic modelo CX-75 15	997.99
69	Archivero metálico marca Guzmán	2,415.00
70	Froobar General Electric	2,127.00
71	Conjunto semi- ejecutivo en melamina	5,865.00
72	Conjunto secretarial de 1.60 en melamina	3,444.25
73	Conjunto secretarial de 1.60 en melamina	3,444.25
74	Silla secretarial basica ergonomica tela	1,495.00
75	Silla secretarial basica ergonomica tela	1,495.00
76	Silla secretarial basica ergonomica tela	1,495.00
77	Silla secretarial basica ergonomica tela	1,495.00
78	Silla secretarial basica ergonomica tela	1,495.00
79	Sion ejecutivo tapizado en curpiel negro	1,762.25
80	Silla de visita tela negra	419.75
81	Silla de visita tela negra	419.75
82	Silla de visita tela negra	419.75
83	Silla de visita tela negra	419.75
84	Silla de visita tela negra	419.75
85	Silla de visita tela negra	419.75
86	Silla de visita tela negra	419.75
87	Silla de visita tela negra	419.75
88	Silla de visita tela negra	419.75
89	Silla de visita tela negra	419.75
90	Silla de visita tela negra	419.75
91	Silla de visita tela negra	419.75
92	Silla de visita tela negra	419.75
93	Silla de visita tela negra	419.75
94	Silla de visita tela negra	419.75
95	Silla de visita tela negra	419.75
96	Silla de visita tela negra	419.75
97	Silla de visita tela negra	419.75
98	Silla de visita tela negra	419.75
99	Silla de visita tela negra	419.75
100	Silla de visita con descansabrazos	506.00
101	Silla de visita con descansabrazos	506.00
102	Aire acondicionado tipo Minisplit de 2 Ton.	8,800.00
103	Aire acondicionado tipo Minisplit de 2 Ton.	8,799.99
104	Sión ejecutivo piel negro	1,525.00
105	Equipo de fotocopiado	6,325.00
106	Fax. 1050 Marca HP	1,599.00
107	Archivero de 4 gavetas metálico	2,242.50
108	Archivero de 4 gavetas metálico	2,242.50
109	Archivero de 4 gavetas metálico	2,242.50
110	Archivero de 4 gavetas metálico	2,242.50
111	Archivero de 4 gavetas metálico	2,242.50
112	Mesa Mullases sin marca melamina	747.50
113	Enfriador y Caleador de Agua GXFCO5D.GRI	2,990.00
114	Aire Acondicionado 5 Ton. 220V/160 R.22	30,000.00
115	Aire Acondicionado 3 Ton. 220V/160 R.22	31,480.00
116	2 Aires Acond. minisplit 220V/160 y 1 condensador	6,200.00
117	Caja Fuerte Digital Modulo OS9500 Sentry Safe	11,310.00

Código	Descripción del Bien	Valor en Libros
180	Ford Escape XLS Modelo 2007	228,300.00
181	Ford Focus LX Modelo 2007	148,700.00
182	Ford Ranger modelo 2008 serie BAFDT150D386152451	155,000.00
183	Ford Ranger Modelo 2008 serie BAFDT150D386152429	155,000.00
184	Ford Ranger Modelo 2008 serie BAFDT150D486163826	156,500.00
185	Ford Ranger Modelo 2008 serie BAFDT150D486164107	156,500.00
186	Ford Ranger Modelo 2008 serie BAFDT150D186167767	156,500.00
187	Ford Ranger Modelo 2008 serie BAFDT150D386167761	156,500.00
188	TOTAL EQUIPO DE TRANSPORTE:	1,594,265.67
189	OTROS BIENES MUEBLES	
190	Impresora LK300 marca Epson	2,840.00
191	Servidor Base de datos serie 20X705019A	11,365.15
192	Servidor base de datos serie USMR5102EO	52,042.19
193	Impresora Laser Jet s color 2800	4,316.10
194	Impresora Laser Jet 1020	1,529.10
195	Router Serie FHK11081166	15,559.43
196	Router Serie FHK11081169	15,559.43
197	Forigate Wifi FC-506 Bundle	15,161.31
198	Forigate Wifi FC-506 Bundle	15,161.31
199	Forigate Printnet serie FHW505G07525538	15,161.31
200	No Break Sola Basic Micros 300	1,564.00
201	Impresora Office Jet Pro 8000	1,641.40
202	Disco duro externo 1TB USB Iomega	1,488.40
203	Impresora Zebra mod. P640i serie 041	107,445.00
204	Impresora Zebra mod. P640i serie 041	107,445.00
205	Impresora Zebra mod. P640i serie 045	107,445.00
206	Impresora Zebra mod. P640i serie 053	107,445.00
207	Sistema de Administración de Tornos Marca Q-Matic	69,263.60
208	No Break Micros Pelt 480 VA	2,262.00
209	Impresora HP Laser Jet P1102	1,299.00
210	Impresora Marca Evolis Mod. DUALYS 3 dual side	60,165.72
211	Impresora Marca Evolis Mod. DUALYS 3 dual side	60,165.72
212	Impresora Marca Evolis Mod. DUALYS 3 dual side	60,165.72
213	Impresora Marca Evolis Mod. DUALYS 3 dual side	60,165.72
214	Impresora Marca Evolis Mod. DUALYS 3 dual side	60,165.72
215	Impresora Marca Evolis Mod. DUALYS 3 dual side	60,165.72
216	Impresora Marca Evolis Mod. DUALYS 3 dual side	60,165.72
217	70 Lector Grabador D8 Injetas MIFARE Ipro A	34,104.00
218	Camara Web Marca Perfect Choice	174.00
219	Camara Web Marca Perfect Choice	174.00
220	Camara Web Marca Perfect Choice	174.00
221	Camara Web Marca Perfect Choice	174.00
222	Camara Web Marca Perfect Choice	174.00
223	Mouse marca perfect choice	127.60
224	Mouse marca perfect choice	127.60
225	Mouse marca perfect choice	127.60
226	Mouse marca perfect choice	127.60
227	Mouse marca perfect choice	127.60
228	Mouse marca perfect choice	127.60
229	Regulador	468.00
230	Regulador	468.00
231	Regulador	468.00
232	Regulador	468.00
233	Regulador	468.00
234	Regulador	468.00
235	Regulador	468.00
236	Regulador	468.00
237	Regulador	468.00
238	Impresora laser jet 1000 marca Hewlett Packard	3,263.70
239	5 Fajetas de Red	2,760.00
240	Scanner marca Hewlett Packard serie CN3C-9540KZ	1,148.00
241	Computadora Pentium III con regulador	9,775.00

Código	Descripción del Bien	Valor en Libros
118	Psamon con Hemitaje de 150 X 110	4,489.20
119	Mesa de Consejo de 1.00 x 1.20 x 75 Sencorizada	13,085.40
120	Sitón Ejecutivo de Respaldo Alto en Malla c/Coder	2,540.40
121	Sitón Ejecutivo de Respaldo Alto en Malla c/Coder	2,540.40
122	Sitón Ejecutivo de Respaldo Alto en Malla c/Coder	2,540.40
123	Sitón Ejecutivo de Respaldo Alto en Malla c/Coder	2,540.40
124	Sitón Ejecutivo de Respaldo Alto en Malla c/Coder	2,540.40
125	Sitón Ejecutivo de Respaldo Alto en Malla c/Coder	2,540.40
126	Sitón Ejecutivo de Respaldo Alto en Malla c/Coder	2,540.40
127	Sitón Ejecutivo de Respaldo Alto en Malla c/Coder	2,540.40
128	Sitón Ejecutivo de Respaldo Alto en Malla c/Coder	2,540.40
129	Sitón Ejecutivo de Respaldo Alto en Malla c/Coder	2,540.40
130	Escritorio Semplicitario 160x160 p/Recepción Fermot	4,338.40
131	Mesa de Trabajo 2.43 Largo p/Fianchez	1,646.00
132	Mesa de Trabajo de 2.43 CM de Largo	1,646.00
133	Sitón Ejecutivo de Malla F779	1,274.84
134	Sitón Ejecutivo de Malla F779	1,274.84
135	Sitón de Visitas Valley (Dir. General), FA8	2,703.96
136	Sitón de Visitas Valley (Dir. General), FA8	2,703.96
137	Sitón de Visitas Valley (Dir. General), FA8	2,703.96
138	Sitón de Visitas Valley (Dir. General), FA8	2,703.96
139	Sitón de Visitas Valley (Dir. General), FA8	2,703.96
140	Sitón de Visitas Valley (Dir. General), FA8	2,703.96
141	Sitón Ejecutiva de Visita en Malla Base Trineo Cro	2,550.84
142	Sitón Ejecutiva de Visita en Malla Base Trineo Cro	2,550.84
143	Sitón Semplicitario Vini Pali	4,274.60
144	Sitón de Visita en Polipropileno Negro	1,506.84
145	Sitón de Visita en Polipropileno Negro	411.80
146	Sitón de Visita en Polipropileno Negro	411.80
147	Sitón de Visita en Polipropileno Negro	411.80
148	Sitón de Visita en Polipropileno Negro	411.80
149	Sitón de Visita en Polipropileno Negro	411.80
150	Sitón de Visita en Polipropileno Negro	411.80
151	Sitón de Visita en Polipropileno Negro	411.80
152	Sitón de Visita en Polipropileno Negro	411.80
153	Sitón de Visita en Polipropileno Negro	411.80
154	Sitón Operativa Tapizada en Tela Color Negro	1,669.24
155	Sitón Operativa Tapizada en Tela Color Negro	1,669.24
156	Sitón Operativa Tapizada en Tela Color Negro	1,669.24
157	Sitón Operativa Tapizada en Tela Color Negro	1,669.24
158	Sitón Operativa Tapizada en Tela Color Negro	1,669.24
159	Sitón Operativa Tapizada en Tela Color Negro	1,669.24
160	Equipo de A/C Marca Carrier de 5 Toneladas	46,188.00
161	Sitón Ejecutivo respaldo Alto en Malla c/Descanz	4,294.32
162	1 mini split de 1 tonelada (sala de juntas)	9,835.12
163	Refo) Checedor	9,889.29
164	Mesa de 50x90x90 Marca JHalef(Centro Ulca)	3,335.00
165	1 Sitón Ejecutivo C/Respaldo de Malla Karma Quer	1,448.84
166	Archivero 2 Archiveros C/2 Copias y 1 Genera Altan	5,974.00
167	1 Minsplit 2 Ton. (Sala de juntas Fermot Hilo)	13,500.00
168	1 Minsplit 1 Ton. (Ofina Erika Verdugo)	4,500.00
169	TOTAL MOBILIARIO Y EQUIPO DE ADMINISTRACIÓN:	866,551.62
170	EQUIPO E INSTRUMENTAL MEDICO Y DE LABORATORIO	
171	Acabalmetro Digital AL 6000 Prestige	2,849.99
172	Acabalmetro Digital AL6000 Prestige	2,849.99
173	Kit de Alcoholimetro 400 PA-A 400PA-100	25,500.00
174	Kit de Alcoholimetro 400 PA-A 400PA-100	25,500.00
175	TOTAL EQUIPO E INSTRUMENTAL MEDICO Y DE LABORATORIO	307,999.98
176		
177	EQUIPO DE TRANSPORTE	
178	Automóvil Jetta modelo 2002	179,244.00
179	Automóvil Ikon Modelo 2005	102,021.67

Código	Descripción del Bien	Valor en Libros
242	Computadora Intel Monitor LCD 15	9.900,00
243	Computadora Pavilion II armada	6.342,19
244	Impresora laser Jet 1100 Hewlett Packard	5.095,10
245	Computadora pentium III marca Lanix	12.650,00
246	Comp. Generica gabinete minitorne negro	8.481,25
247	Comp. Generica gabinete minitorne negro	8.481,25
248	Comp. Generica serie 512MSK24388	8.481,25
249	Comp. Generica gabinete minitorne negro	8.750,75
250	No-Break Database 400 V.A. Reg. Volt. Int.	782,00
251	No-Break Database 400 V.A. Reg. Volt. Int.	782,00
252	No-Break Database 400 V.A. Reg. Volt. Int.	782,00
253	No-Break Database 400 V.A. Reg. Volt. Int.	782,00
254	Ruler Inalámbrico marca d'Link M. D1524	869,25
255	Ruler Inalámbrico marca d'Link M. D1524	869,25
256	Impresora HP laser Jet 1020	1.932,00
257	Camara Web Cam Genius	388,00
258	Camara Web Cam Genius	388,00
259	Camara Web Cam Genius	388,00
260	Camara Web Cam Genius	388,00
261	Penstilla T196 60x60	1.398,00
262	Computadora Titan 3140 marca LANIX	12.771,90
263	Computadora Titan 3140 CDRW	11.057,25
264	Computadora Lanix titan 3140 0986020357	10.942,25
265	Computadora Lanix Titan 3140	10.942,25
266	Computadora Lanix Titan 3140	10.942,25
267	Computadora Lanix Titan 3140	10.942,25
268	Computadora Lanix Titan 3140	10.942,25
269	Computadora Lanix Titan 3140	10.942,25
270	Impresora Zebra color P330	24.149,54
271	Impresora Zebra color P330	24.149,54
272	Impresora Zebra color P330	24.149,54
273	Impresora Zebra color P330	24.149,54
274	Monitor LCD 19"	3.870,82
275	Monitor LCD 15"	2.287,25
276	Camara Web Logitech modelo Quickcam	699,50
277	Camara Web Logitech modelo Quickcam	699,50
278	Camara Web Logitech modelo Quickcam	699,50
279	Camara Web Logitech modelo Quickcam	699,50
280	Camara Web Logitech modelo Quickcam	699,50
281	Camara Web Logitech modelo Quickcam	699,50
282	Camara Web Logitech modelo Quickcam	699,50
283	Camara Web Logitech modelo Quickcam	699,50
284	Impresora Zebra color P330	24.149,54
285	Impresora Zebra P330i serie 30018599	24.149,54
286	Teléfono Estándar Cisco IP Phone 7911G	4.812,61
287	Teléfono Semi-ejecutivo Cisco IP Phone 7941	6.936,53
288	Teléfono Semi-ejecutivo Cisco IP Phone 7941	6.936,53
289	Teléfono Estándar Cisco IP Phone 7911G	4.812,61
290	Teléfono Estándar Cisco IP Phone 7911G	4.812,61
291	Teléfono Estándar Cisco IP Phone 7911G	4.812,61
292	Teléfono Estándar Cisco IP Phone 7911G	4.812,61
293	Teléfono Estándar Cisco IP Phone 7911G	4.812,61
294	Teléfono Estándar Cisco IP Phone 7911G	4.812,61
295	Teléfono Estándar Cisco IP Phone 7911G	4.812,61
296	Radio marca Ubiquiti de 4.9x5.8 GHz	10.209,46
297	120 Lectores de TISC Para PC	501.120,00
298	Megafono con Grabadora	4.701,01
299	Impresora LaserJet Pro M522DN Multifunciones	10.438,84
300	Impresora Laser Pro M4278N Multifunciones	3.478,84
301	Impresora Brother MFC6450DW Multifunciones	3.246,00
302	Grabadora Digital De voz 8GB	17.290,00
303	2 Laptop NB DELL INSPIRON 1565586156559	361.992,00

Lic. Erika Verdugo Pacheco
Directora de Operaciones Financieras

Lic. Manuel Robles Linares Véllez
Director General de Femot

Código	Descripción del Bien	Valor en Libros
304	Computadora ACER Mod.AOX-705-M051	15.602,00
305	Computadora ACER Mod.AOX-705-M051	15.602,00
306	Computadora ACER Mod.AOX-705-M051	15.602,00
307	Computadora ACER Mod.AOX-705-M051	15.602,00
308	Computadora ACER Mod.AOX-705-M051	15.602,00
309	Computadora ACER Mod.AOX-705-M051	15.602,00
310	Computadora HP 260 Mini,SEB< ACER	7.000,01
311	Computadora HP 260 Mini,SEB< ACER	7.000,01
312	7 Computadoras ACER Mod.AGER705M051	109.214,00
313	1 Monitor Samsung 24" Modelo S24E3	5.046,00
314	8 Cámaras Web Logitech Modelo c70.5	8.537,60
315	1 Impresora HP Pro 1102w	3.496,80
316	Camara Digital Canon, Mod. T5 c/Kit de Lente. 18-55m	9.880,00
317	1 Notebook UPS APC SMC1500	21.286,00
318	1 Notebook UPS APC SMC1500	21.286,00
319	1 Impresora HP Laserjet M125A	6.832,40
320	1 Impresora HP Laserjet P1109W	4.520,00
321	1 Proyector Mesa Epson Mod. Power Lite X29(S Juntas)	17.570,52
322	1 CPU Dell Intel Core 5 8GB, 1000gpi ram,Envia Verdag	16.816,84
324	1 CPU HP Desktop Compaq, 230 (Carolina Coronado)	6.699,73
325	4 Cámaras de Video Vigilancia (Dir. General)	2.724.184,41
326	TOTAL OTROS BIENES MUEBLES :	
328	TOTAL BIENES MUEBLES :	4993.801,68
365	BIENES INMUEBLES	
367	TERRENOS	
368	1-2-3-1-0000-10	1.980.000,04
369	1-2-3-1-0002-00	184.790,00
370	TOTAL BIENES MUEBLES :	2.164.790,04
371	EDIFICIOS	
372		
373	Y DEMAS INMUEBLES	

Bajo protesta de decir verdad declaramos que los Estados Financieros y sus Notas, son razonablemente correctos y son responsabilidad del emisor

Sistema Estatal de Evaluación
Relación de esquemas bursátiles y de coberturas financieras
Fondo Estatal para la Modernización del Transporte
Del 01 de Enero al 31 de Diciembre de 2016
(pesos)

CPCA-IV-20

CUENTA PÚBLICA 2016

Identificación del Instrumento	Colocación	Interés Ganados	Valor Actual
	A	B	C=A+B
1 Banca Mifel S.A de C.V	29'038,758.00	811,298.00	29'850,056.00
2			
3			
4			
5			
6			
7			
8			
9			
10			
Total	29,038,758.00	811,298.00	29,850,056.00
Otros Instrumentos de Bursatilización			
1			
2			
3			
4			
5			
6			
7			
8			
9			
10			
Total Otros Instrumentos	0.00	0.00	0.00
TOTAL	29,038,758.00	811,298.00	29,850,056.00

 Lic. Érika Verdugo
 Directora de Operaciones Financieras

 Lic. Manuel Robles Linares Vélez
 Director General

Al 31 de Diciembre de 2016
(PESOS)

Resultados Generales:

Se informa que de acuerdo al Programa para el año 2016 se entregaron los recursos como a continuación se describe:

- Subsidio al Programa Estudiante Gratis 155'737,447.00
- Subsidio Ayuda al Transporte para compra de Tecnología 13'452,062.99
- Subsidio para Reactivación de Aires Acondicionados 14'315,043.12

Para un total de 255'033,387 destinados como subsidios otorgados en el capítulo 4000 denominado Transferencias, asignaciones, subsidios y otras ayudas.

Así mismo se informa que se hicieron los ajustes de las siguientes partidas, los cuales no afectaron el cumplimiento de nuestra estructura programática de metas ya que el capítulo 1000 se maneja directamente por la Subsecretaría de Recursos Humanos de Gobierno del Estado de Sonora, además es importante mencionar que la diferencia en relación a los Ingresos es porque se tiene una Demanda Laboral no concluida bajo el expediente 117/2016.

De las Reducciones:

- Se redujo la partida de Primas y Acreditaciones por años de servicios efectivos prestados al personal 13101 según el presupuesto original sin afectación.
- Partida 14102 Aportaciones por seguro de vida al ISSSTESON sin afectación.

De las Ampliaciones:

- Se amplió la partida 11301 de Sueldos según lo presupuestado.
- Se amplió la partida 11303 de Remuneraciones diversas.
- Partida 11306 Riesgo Laboral.
- Partida 11307 de Ayuda para habitación.
- Partida 11310 de Ayuda para Energía Eléctrica.
- Partida 12201 de Sueldos base al Personal Eventual.
- Partida 11309 prima por riesgo laboral.
- Partida 11310 Ayuda para Energía eléctrica.
- Partida 12201 Sueldos para personal eventual.
- Partida 13201 de Prima Vacacional
- Partida 13202 de Gratificación por fin de año.
- Partida 13403 de los Estímulos al personal de confianza.
- Partida 14101 de las Aportaciones al ISSSTESON.
- Partida 14103 de las Aportaciones por seguro de Retiro al ISSSTESON.
- Partida 14106 por otras prestaciones de Seguridad Social.

**Sistema Estatal de Evaluación
Análisis Programático-Presupuestal
Fondo Estatal para la Modernización del Transporte**

CUENTA PÚBLICA ANUAL 2016

Al 31 de Diciembre de 2016
(PESOS)

- Partida 14107 de las Aportaciones para infraestructura, equipamiento y mantenimiento hospitalario.
- Partida 14303 por paga de defunciones, pensiones y jubilaciones.
- Partida 15201 por indemnizaciones al personal.

Del capítulo 2000 correspondiente a Materiales y suministros se informa que hubo una reducción de 256,752.00, distribuido de la siguiente manera, esto, derivado a la falta de ingreso destinado a estas partidas durante el ejercicio fiscal 2016

Reducciones:

- Partida 21201 Materiales y útiles de impresión y reproducción.
- Partida 21801 Placas, engomados calcomanías y hologramas.
- Partida 22106 Adquisición de agua potable.
- Partida 22301 Utensilios para el servicio de alimentación.
- Partida 24601 Material eléctrico y electrónico.
- Partida 24801 Materiales Complementarios.
- Partida 24901 Otros materiales y artículos de construcción y reparación.
- Partida 25301 Medicinas farmacéuticos.
- Partida 25501 Materiales, accesorios y suministros de laboratorio.
- Partida 26102 Lubricantes y aditivos.
- Partida 27101 vestuarios y blancos.
- Partida 29101 Herramientas menores
- Partida 29401 Refacciones y Accesorios menores de equipo de computo y tecnologías de información.
- Partida 29604 Accesorios y refacciones menores.

Ampliaciones:

- Partida 21101 Materiales, útiles y equipos menores de oficina.
- Partida 21401 Materiales y útiles para el procesamiento de equipos y bienes informáticos.
- Partida 21501 Material para información.
- Partida 21601 Material de limpieza.
- Partida 22101 Productos alimenticios para el personal de las instalaciones.
- Partida 26101 Combustibles.

Sistema Estatal de Evaluación
Análisis Programático-Presupuestal
Fondo Estatal para la Modernización del Transporte

CUENTA PÚBLICA ANUAL 2016

Al 31 de Diciembre de 2016
(PESOS)

Del capítulo 3000 correspondiente a los Servicios Generales se informa que hubo una Ampliación en su totalidad por 15'615,797 distribuidos de la siguiente manera:

De las Reducciones:

- Partida 31101 Energía eléctrica.
- Partida 31401 Telefonía tradicional
- Partida 32201 Arrendamiento de edificios.
- Partida 34501 Seguros de bienes patrimoniales.
- Partida 35201 Mantenimiento y Conservación de mobiliario y Equipo.
- Partida 35302 Mantenimiento y conservación de bienes informáticos.
- Partida 37201 pasajes terrestres.
- Partida 37502 Gastos de camino.
- Partida 38101 Gastos de ceremonial.
- Partida 38201 Gastos de orden social y cultural.
- Partida 38301 Congresos y convenciones.
- Partida 39201 Impuestos generales.
- Partida 39901 Servicios asistenciales.
- Partida 39903 Subrogaciones.

De las ampliaciones:

- Partida 31301 Agua Potable
- Partida 31501 Telefonía celular.
- Partida 31701 Servicio de accesos a internet, redes y procesamiento de información.
- Partida 32302 Arrendamiento de Equipos y bienes informáticos.
- Partida 32501 Arrendamiento de Equipo de Transporte; esto, debido al Lease Back celebrado en el mes de noviembre con la Empresa Capital Leasing México S.A de C.V.
- Partida 33101 Servicios legales, de contabilidad, auditoria y relacionadas.
- Partida 33801 Servicios de vigilancia.
- Partida 33301 Servicios de Informática.

Sistema Estatal de Evaluación
Análisis Programático-Presupuestal
Fondo Estatal para la Modernización del Transporte

CUENTA PÚBLICA ANUAL 2016

Al 31 de Diciembre de 2016
(PESOS)

- Partida 33401 Servicios de Capacitación.
- Partida 33603 Impresiones y Publicaciones oficiales.
- Partida 33801 Servicios de vigilancia.
- Partida 34101 Servicios financieros y bancarios.
- Partida 34701 Fletes y maniobras.
- Partida 35101 Mantenimiento y conservación de inmuebles.
- Partida 35501 Mantenimiento y equipo de transporte.
- Partida 35701 Mantenimiento y Conservación de maquinaria y equipo.
- Partida 35801 Servicios de limpieza y manejo de desechos.
- Partida 36101 Difusión por Radio, Televisión y otro medios; esto, debido a la firma de Convenio en colaboración con la Secretaría Técnico.
- Partida 36601 Servicios de creación y contenido exclusivamente a través de internet.
- Partida 37101 Servicios Aéreos.
- Partida 37501 Viáticos en el país.
- Partida 37901 Cuotas.
- Partida 38501 Gastos de atención y promoción.
- Partida 39501 Penas, multas y accesorios.

Gran parte de las ampliaciones que se hicieron a las diferentes partidas fueron pagadas con Ingresos Propios.

Del capítulo 5000 Bienes Muebles e Intangibles se menciona que hubo una ampliación de 511,441.00 el cual se desglosa de la siguiente manera:

De las ampliaciones:

- Partida 51101 Muebles de oficina y estantería
- Partida 51501 Bienes Informáticos.
- Partida 52301 Cámaras fotográficas y de video
- Partida 5514 Depreciaciones de Bienes.

Sistema Estatal de Evaluación
Análisis Programático-Presupuestal
Fondo Estatal para la Modernización del Transporte

CUENTA PÚBLICA ANUAL 2016

Al 31 de Diciembre de 2016
(PESOS)

Así mismo en otros gastos hubo egresos por 2'227500.00

Bajo protesta de decir verdad declaramos que los estados financieros y sus notas, son razonablemente correctos y son responsabilidad del emisor.



LIC. ERIKA VERDUGO

Directora de Operaciones Financieras



LIC. MANUEL ROBLES LINARES VELEZ

Director General



GOBIERNO
DEL ESTADO
DE SONORA

**Fideicomiso Servicio de Administración y Enajenación de
Bienes de Entidades del Gobierno del Estado de Sonora**

Sistema Estatal de Evaluación
Estado de Situación Financiera
Servicio de Administración y Enajenación de Bienes de Entidades del Gobierno del Estado de Sonora
Al 31 Diciembre de 2016

CPCA-I-01

(PESOS)

CUENTA PÚBLICA 2016

ACTIVO	2016	2015	PASIVO	2016	2015
Activo Circulante			Pasivo Circulante		
Efectivo y Equivalentes	525,788.49	492,065.05	Cuentas por Pagar a Corto Plazo	2,305,225.49	2,102,511.33
Derechos a Recibir Efectivo o Equivalentes	6,327,831.49	6,212,101.24	Documentos por Pagar a Corto Plazo	-	-
Derechos a Recibir Bienes o Servicios	-	-	Porción a Corto Plazo de la Deuda Pública a Largo Plazo	-	-
Inventarios	-	-	Títulos y Valores a Corto Plazo	-	-
Almacenes	-	-	Pasivos Diferidos a Corto Plazo	-	-
Estimación por Pérdida o Deterioro de Activos Circulantes	- 4,009,879.01	- 4,009,879.01	Fondos y Bienes de Terceros en Garantía y/o Administración a Corto Plazo	-	-
Otros Activos Circulantes	76,885.88	76,885.88	Provisiones a Corto Plazo	-	-
			Otros Pasivos a Corto Plazo	373,830.80	373,830.80
Total de Activos Circulantes	2,920,626.85	2,771,173.16	Total de Pasivos Circulantes	2,679,056.29	2,476,342.13
Activo No Circulante			Pasivo No Circulante		
Inversiones Financieras a Largo Plazo	-	-	Cuentas por Pagar a Largo Plazo	-	-
Derechos a Recibir Efectivo o Equivalentes a Largo Plazo	-	-	Documentos por Pagar a Largo Plazo	-	-
Bienes Inmuebles, Infraestructura y Construcciones en Proceso	-	-	Deuda Pública a Largo Plazo	-	-
Bienes Muebles	335,732.61	335,732.61	Pasivos Diferidos a Largo Plazo	-	-
Activos Intangibles	26,136.00	26,136.00	Fondos y Bienes de Terceros en Garantía y/o en Administración a Largo Plazo	-	-
Depreciación, Deterioro y Amortización Acumulada de Bienes	- 271,862.42	- 252,298.07	Provisiones a Largo Plazo	-	-
Activos Diferidos	-	-			
Estimación por Pérdida o Deterioro de Activos no Circulantes	-	-			
Otros Activos no Circulantes	-	53,700.60			
Total de Activos No Circulantes	90,006.19	163,271.14	Total de Pasivos No Circulantes	-	-
Total de Activos	3,010,633.04	2,934,444.30	Total de Pasivo	2,679,056.29	2,476,342.13
			Hacienda Pública/Patrimonio		
			Hacienda Pública/Patrimonio Contribuido	5,544,116.01	5,597,816.61
			Aportaciones	5,544,116.01	5,597,816.61
			Donaciones de Capital	-	-
				-	-
			Actualización de la Hacienda Pública/Patrimonio		
			Hacienda Pública/Patrimonio Generado	- 5,212,539.26	- 5,139,714.44
			Resultados del Ejercicio (Ahorro/ Desahorro)	- 72,824.82	- 3,095,892.36
			Resultados de Ejercicios Anteriores	- 5,139,714.44	- 2,043,822.08
			Revalúos	-	-
			Reservas	-	-
			Rectificaciones de Resultados de Ejercicios Anteriores	-	-
			Exceso o Insuficiencia en la Actualización de la Hacienda Pública/Patrimonio	-	-
			Resultado por Posición Monetaria	-	-
				-	-
			Resultado por Tenencia de Activos no Monetarios	-	-
			Total Hacienda Pública/Patrimonio	331,576.75	458,102.17
			Total de Pasivo y Hacienda Pública/Patrimonio	3,010,633.04	2,934,444.30

"Bajo protesta de decir verdad declaramos que los Estados Financieros y sus Notas, son razonablemente correctos y son responsabilidad del emisor"

Humberto Aarón Salcido Sánchez
Subdirector de Operación y Contabilidad

Carlos Alberto Bustamante Córdova
Coordinador General

Estado de Situación Financiera - Detallado - LDF

Servicio de Administración y Enajenación de Bienes de Entidades del Gobierno del Estado de Sonora

Al 31 de Diciembre de 2015 y al 31 de Diciembre de 2016 (b)

CUENTA PÚBLICA 2016

(PESOS)

Concepto (c)	2016	31 de diciembre de 2015	Concepto (c)	2016	31 de diciembre de 2015
ACTIVO			PASIVO		
Activo Circulante			Pasivo Circulante		
a. Efectivo y Equivalentes (a=a1+a2+a3+a4+a5+a6+a7)	525,788.49	492,065.05	a. Cuentas por Pagar a Corto Plazo (a=a1+a2+a3+a4+a5+a6+a7+a8+a9)	2,305,225.49	2,102,511.33
a1) Efectivo	267,914.64	219,978.56	a1) Servicios Personales por Pagar a Corto Plazo	121,878.06	-
a2) Bancos/Tesorería	-	-	a2) Proveedores por Pagar a Corto Plazo	-	6,203.60
a3) Bancos/Dependencias y Otros	-	-	a3) Contratistas por Obras Públicas por Pagar a Corto Plazo	-	-
a4) Inversiones Temporales (Hasta 3 meses)	241,445.40	272,086.49	a4) Participaciones y Aportaciones por Pagar a Corto Plazo	-	-
a5) Fondos con Afectación Específica	-	-	a5) Transferencias Otorgadas por Pagar a Corto Plazo	-	-
a6) Depósitos de Fondos de Terceros en Garantía y/o Administración	16,428.45	-	a6) Intereses, Comisiones y Otros Gastos de la Deuda Pública por Pagar a Corto Plazo	-	-
a7) Otros Efectivos y Equivalentes	-	-	a7) Retenciones y Contribuciones por Pagar a Corto Plazo	676,268.76	629,375.23
b. Derechos a Recibir Efectivo o Equivalentes (b=b1+b2+b3+b4+b5+b6+b7)	6,327,831.49	6,212,101.24	a8) Devoluciones de la Ley de Ingresos por Pagar a Corto Plazo	-	944.33
b1) Inversiones Financieras de Corto Plazo	-	-	a9) Otras Cuentas por Pagar a Corto Plazo	1,507,078.67	1,465,988.17
b2) Cuentas por Cobrar a Corto Plazo	5,926,335.19	5,799,563.34	b. Documentos por Pagar a Corto Plazo (b=b1+b2+b3)		
b3) Deudores Diversos por Cobrar a Corto Plazo	27,665.30	38,707.10	b1) Documentos Comerciales por Pagar a Corto Plazo	-	-
b4) Ingresos por Recuperar a Corto Plazo	0.20	-	b2) Documentos con Contratistas por Obras Públicas por Pagar a Corto Plazo	-	-
b5) Deudores por Anticipos de la Tesorería a Corto Plazo	-	-	b3) Otros Documentos por Pagar a Corto Plazo	-	-
b6) Préstamos Otorgados a Corto Plazo	-	-	c. Porción a Corto Plazo de la Deuda Pública a Largo Plazo (c=c1+c2)		
b7) Otros Derechos a Recibir Efectivo o Equivalentes a Corto Plazo	373,830.80	373,830.80	c1) Porción a Corto Plazo de la Deuda Pública	-	-
c. Derechos a Recibir Bienes o Servicios (c=c1+c2+c3+c4+c5)			c2) Porción a Corto Plazo de Arrendamiento Financiero	-	-
c1) Anticipo a Proveedores por Adquisición de Bienes y Prestación de Servicios a Corto Plazo	-	-	d. Títulos y Valores a Corto Plazo	-	-
c2) Anticipo a Proveedores por Adquisición de Bienes Inmuebles y Muebles a Corto Plazo	-	-	e. Pasivos Diferidos a Corto Plazo (e=e1+e2+e3)		
c3) Anticipo a Proveedores por Adquisición de Bienes Intangibles a Corto Plazo	-	-	e1) Ingresos Cobrados por Adelantado a Corto Plazo	-	-
c4) Anticipo a Contratistas por Obras Públicas a Corto Plazo	-	-	e2) Intereses Cobrados por Adelantado a Corto Plazo	-	-
c5) Otros Derechos a Recibir Bienes o Servicios a Corto Plazo	-	-	e3) Otros Pasivos Diferidos a Corto Plazo	-	-
d. Inventarios (d=d1+d2+d3+d4+d5)			f. Fondos y Bienes de Terceros en Garantía y/o Administración a Corto Plazo (f=f1+f2+f3+f4+f5+f6)		
d1) Inventario de Mercancías para Venta	-	-	f1) Fondos en Garantía a Corto Plazo	-	-
d2) Inventario de Mercancías Terminadas	-	-	f2) Fondos en Administración a Corto Plazo	-	-
d3) Inventario de Mercancías en Proceso de Elaboración	-	-	f3) Fondos Contingentes a Corto Plazo	-	-
d4) Inventario de Materias Primas, Materiales y Suministros para Producción	-	-	f4) Fondos de Fideicomisos, Mandatos y Contratos Análogos a Corto Plazo	-	-
d5) Bienes en Tránsito	-	-	f5) Otros Fondos de Terceros en Garantía y/o Administración a Corto Plazo	-	-
e. Almacenes	-	-	f6) Valores y Bienes en Garantía a Corto Plazo	-	-

Concepto (c)	2016	31 de diciembre de 2015	Concepto (c)	2016	31 de diciembre de 2015
f. Estimación por Pérdida o Deterioro de Activos Circulantes (f=f1+f2)	4,009,879.01	4,009,879.01	g. Provisiones a Corto Plazo (g=g1+g2+g3)		
f1) Estimaciones para Cuentas Incobrables por Derechos a Recibir Efectivo o Equivalentes	4,009,879.01	4,009,879.01	g1) Provisión para Demandas y Juicios a Corto Plazo		
f2) Estimación por Deterioro de Inventarios	-	-	g2) Provisión para Contingencias a Corto Plazo		
g. Otros Activos Circulantes (g=g1+g2+g3+g4)		76,885.88	g3) Otras Provisiones a Corto Plazo		
g1) Valores en Garantía	-	-	h. Otros Pasivos a Corto Plazo (h=h1+h2+h3)	373,830.80	373,830.80
g2) Bienes en Garantía (excluye depósitos de fondos)	-	-	h1) Ingresos por Clasificar		
g3) Bienes Derivados de Embargos, Decomisos, Aseguramientos y Dación en Pago	-	76,885.88	h2) Recaudación por Participar		
g4) Adquisición con Fondos de Terceros	-	-	h3) Otros Pasivos Circulantes	373,830.80	373,830.80
IA. Total de Activos Circulantes (IA = a + b + c + d + e + f + g)	2,843,740.97	2,771,173.16	IIA. Total de Pasivos Circulantes (IIA = a + b + c + d + e + f + g + h)	2,679,056.29	2,476,342.13
Activo No Circulante			Pasivo No Circulante		
a. Inversiones Financieras a Largo Plazo	-	-	a. Cuentas por Pagar a Largo Plazo		
b. Derechos a Recibir Efectivo o Equivalentes a Largo Plazo	-	-	b. Documentos por Pagar a Largo Plazo		
c. Bienes Inmuebles, Infraestructura y Construcciones en Proceso	-	-	c. Deuda Pública a Largo Plazo		
d. Bienes Muebles	335,732.61	335,732.61	d. Pasivos Diferidos a Largo Plazo		
e. Activos Intangibles	26,136.00	26,136.00	e. Fondos y Bienes de Terceros en Garantía y/o en Administración a Largo Plazo		
f. Depreciación, Deterioro y Amortización Acumulada de Bienes	- 271,862.42	- 252,298.07	f. Provisiones a Largo Plazo		
g. Activos Diferidos	-	-	IIIB. Total de Pasivos No Circulantes (IIIB=a + b + c + d + e + f)		
h. Estimación por Pérdida o Deterioro de Activos no Circulantes	-	-			
i. Otros Activos no Circulantes	76,885.88	53,700.60	II. Total del Pasivo (II = IIA + IIIB)	2,679,056.29	2,476,342.13
IB. Total de Activos No Circulantes (IB = a + b + c + d + e + f + g + h + i)	166,892.07	163,271.14	HACIENDA PÚBLICA/PATRIMONIO		
I. Total del Activo (I = IA + IB)	3,010,633.04	2,934,444.30	IIIA. Hacienda Pública/Patrimonio Contribuido (IIIA = a + b + c)	5,544,116.01	5,597,816.61
			a. Aportaciones	5,544,116.01	5,597,816.61
			b. Donaciones de Capital		
			c. Actualización de la Hacienda Pública/Patrimonio		
			IIIB. Hacienda Pública/Patrimonio Generado (IIIB = a + b + c + d + e)	5,212,539.26	5,139,714.44
			a. Resultados del Ejercicio (Ahorro/ Desahorro)	72,824.82	3,095,892.36
			b. Resultados de Ejercicios Anteriores	5,139,714.44	2,043,822.08
			c. Revalúos		
			d. Reservas		
			e. Rectificaciones de Resultados de Ejercicios Anteriores		
			IIIC. Exceso o Insuficiencia en la Actualización de la Hacienda Pública/Patrimonio (IIIC=a+b)		
			a. Resultado por Posición Monetaria		
			b. Resultado por Tenencia de Activos no Monetarios		
			III. Total Hacienda Pública/Patrimonio (III = IIIA + IIIB + IIIC)	331,576.75	458,102.17
			IV. Total del Pasivo y Hacienda Pública/Patrimonio (IV =II+III)	3,010,633.04	2,934,444.30

Humberto Aarón Salcido Sánchez
Subdirector de Operación y Contabilidad

Carlos Alberto Bustamante Córdoba
Coordinador General

Sistema Estatal de Evaluación
Estado de Actividades
Servicio de Administración y Enajenación de Bienes de Entidades del Gobierno del Estado de Sonora
Del 01 de Enero al 31 de Diciembre de 2016
(PESOS)

CPCA-I-02

CUENTA PÚBLICA 2016

	2016	2015
INGRESOS Y OTROS BENEFICIOS		
Ingresos de la Gestión:	3,242.48	36,772.21
Impuestos	-	-
Cuotas y Aportaciones de Seguridad Social	-	-
Contribuciones de Mejoras	-	-
Derechos	-	-
Productos de Tipo Corriente ¹	-	-
Aprovechamientos de Tipo Corriente	-	-
Ingresos por Venta de Bienes y Servicios	3,242.48	36,772.21
Ingresos no Comprendidos en las Fracciones de la Ley de Ingresos Causados en Ejercicios Fiscales Anteriores Pendientes de Liquidación o Pago	-	-
Participaciones, Aportaciones, Transferencias, Asignaciones, Subsidios y Otras Ayudas	3,949,063.74	3,759,153.67
Participaciones y Aportaciones	-	-
Transferencia, Asignaciones, Subsidios y Otras Ayudas	3,949,063.74	3,759,153.67
Otros Ingresos y Beneficios	20,723.92	4,370.19
Ingresos Financieros	-	4,370.08
Incremento por Variación de Inventarios	-	-
Disminución del Exceso de Estimaciones por Pérdida o Deterioro u Obsolescencia	-	-
Disminución del Exceso de Provisiones	-	-
Otros Ingresos y Beneficios Varios	20,723.92	0.11
	-	-
Total de Ingresos y Otros Beneficios	3,973,030.14	3,800,296.07
	-	-
GASTOS Y OTRAS PÉRDIDAS		
Gastos de Funcionamiento	4,026,290.61	3,641,647.03
Servicios Personales	3,436,846.07	3,206,705.07
Materiales y Suministros	97,640.60	78,926.28
Servicios Generales	491,803.94	356,015.68
Transferencia, Asignaciones, Subsidios y Otras Ayudas	-	-
Transferencias Internas y Asignaciones al Sector Público	-	-
Transferencias al Resto del Sector Público	-	-
Subsidios y Subvenciones	-	-
Ayudas Sociales	-	-
Pensiones y Jubilaciones	-	-
Transferencias a Fideicomisos, Mandatos y Contratos Análogos	-	-
Transferencias a la Seguridad Social	-	-
Donativos	-	-
Transferencias al Exterior	-	-
Participaciones y Aportaciones	-	-
Participaciones	-	-
Aportaciones	-	-
Convenios	-	-
Intereses, Comisiones y Otros Gastos de la Deuda Pública	-	-
Intereses de la Deuda Pública	-	-
Comisiones de la Deuda Pública	-	-
Gastos de la Deuda Pública	-	-
Costo por Coberturas	-	-
Apoyos Financieros	-	-
Otros Gastos y Pérdidas Extraordinarias	19,564.35	3,254,541.40
Estimaciones, Depreciaciones, Deterioros, Obsolescencia y Amortizaciones	19,564.35	3,254,541.39
Provisiones	-	-
Disminución de Inventarios	-	-
Aumento por Insuficiencia de Estimaciones por Pérdida o Deterioro y Obsolescencia	-	-
Aumento por Insuficiencia de Provisiones	-	-
Otros Gastos	-	0.01
Inversión Pública	-	-
Inversión Pública no Capitalizable	-	-
Total de Gastos y Otras Pérdidas	4,045,854.96	6,896,188.43
Resultados del Ejercicio (Ahorro/Desahorro)	- 72,824.82 -	3,095,892.36

Bajo protesta de decir verdad declaramos que los Estados Financieros y sus Notas, son razonablemente correctos y son responsabilidad del emisor

Humberto Aarón Salcido Sánchez
Subdirector de Operación y Contabilidad

Carlos Alberto Bustamante Córdova
Coordinador General

Sistema Estatal de Evaluación
Estado de Variación en la Hacienda Pública

CPCA-I-03

Servicio de Administración y Enajenación de Bienes de Entidades del Gobierno del Estado de Sonora

Del 01 de Enero al 31 de Diciembre de 2016

(PESOS)

CUENTA PÚBLICA 2016

Concepto	Hacienda Pública / Patrimonio Contribuido	Hacienda Pública / Patrimonio Generado de Ejercicio Anteriores	Hacienda Pública / Patrimonio Generado del Ejercicio	Ajustes por Cambios de Valor	Total
Rectificaciones de Resultados de Ejercicios Anteriores		0.00	0.00	0.00	0.00
Patrimonio Neto Inicial Ajustado del Ejercicio	5,597,816.61			0.00	5,597,816.61
Aportaciones	5,597,816.61	0.00	0.00	0.00	5,597,816.61
Donaciones de Capital	0.00	0.00	0.00	0.00	0.00
Actualización de la Hacienda Pública/Patrimonio	0.00	0.00	0.00	0.00	0.00
Variaciones de la Hacienda Pública / Patrimonio Neto del Ejercicio		-2,043,822.08	-3,095,892.36	0.00	-5,139,714.44
Resultados del Ejercicio (Ahorro/Desahorro)	0.00	0.00	-3,095,892.36	0.00	-3,095,892.36
Resultados de Ejercicios Anteriores	0.00	-2,043,822.08	0.00	0.00	-2,043,822.08
Revalúos	0.00	0.00	0.00	0.00	0.00
Reservas	0.00	0.00	0.00	0.00	0.00
Hacienda Pública / Patrimonio Neto Final del Ejercicio 2015	5,597,816.61	-2,043,822.08	-3,095,892.36	0.00	458,102.17
Cambios en la Hacienda Pública / Patrimonio Neto del Ejercicio 2016	-53,700.60			0.00	-53,700.60
Aportaciones	-53,700.60	0.00	0.00	0.00	-53,700.60
Donaciones de Capital	0.00	0.00	0.00	0.00	0.00
Actualización de la Hacienda Pública/Patrimonio	0.00	0.00	0.00	0.00	0.00
Variaciones de la Hacienda Pública / Patrimonio Neto del Ejercicio		-3,095,892.36	-72,824.82	0.00	-3,168,717.18
Resultados del Ejercicio (Ahorro/Desahorro)	0.00	0	-72,824.82	0.00	-72,824.82
Resultados de Ejercicios Anteriores	0.00	-3,095,892.36	3,095,892.36	0.00	0.00
Revalúos	0.00	0.00	0.00	0.00	0.00
Reservas	0.00	0.00	0.00	0.00	0.00
Saldo Neto en la Hacienda Pública / Patrimonio 2016	5,544,116.01	-5,139,714.44	-72,824.82	0.00	331,576.75

"Bajo protesta de decir verdad declaramos que los Estados Financieros y sus Notas, son razonablemente correctos y son responsabilidad del emisor"

Humberto Aarón Salcido Sánchez
Subdirector de Opreación y Contabilidad

Carlos Alberto Bustamante Córdova
Coordinador General

Sistema Estatal de Evaluación
Estado de Cambios en la Situación Financiera
Servicio de Administración y Enajenación de Bienes de Entidades del Gobierno del Estado de Sonora
Del 01 de Enero al 31 de Diciembre de 2016
(PESOS)

CPCA-I-04

CUENTA PÚBLICA 2016

	Origen	Aplicación
Activo	73,264.95	149,453.69
Activo Circulante	0.00	149,453.69
Efectivo y Equivalentes	0.00	33,723.44
Derechos a Recibir Efectivo o Equivalentes	0.00	115,730.25
Derechos a Recibir Bienes o Servicios	0.00	0.00
Inventario	0.00	0.00
Almacenes	0.00	0.00
Estimación por Pérdida o Deterioro de Activos Circulantes	0.00	0.00
Otros Activos Circulantes	0.00	0.00
Activo No Circulante	73,264.95	0.00
Inversiones Financieras a Largo Plazo	0.00	0.00
Derechos a Recibir Efectivo o Equivalentes a Largo Plazo	0.00	0.00
Bienes Inmuebles, Infraestructura y Construcciones en Proceso	0.00	0.00
Bienes Muebles	0.00	0.00
Activos Intangibles	0.00	0.00
Depreciación, Deterioro y Amortización Acumulada de Bienes	19,564.35	0.00
Activos Diferidos	0.00	0.00
Estimación por Pérdida o Deterioro de Activos no Circulantes	0.00	0.00
Otros Activos no Circulantes	53,700.60	0.00
Pasivo	202,714.16	0.00
Pasivo Circulante	202,714.16	0.00
Cuentas por Pagar a Corto Plazo	202,714.16	0.00
Documentos por Pagar a Corto Plazo	0.00	0.00
Porción a Corto Plazo de la Deuda Pública a Largo Plazo	0.00	0.00
Títulos y Valores a Corto Plazo	0.00	0.00
Pasivos Diferidos a Corto Plazo	0.00	0.00
Fondos y Bienes de Terceros en Garantía y/o Administración a Corto Plazo	0.00	0.00
Provisiones a Corto Plazo	0.00	0.00
Otros Pasivos a Corto Plazo	0.00	0.00
Pasivo No Circulante	0.00	0.00
Cuentas por Pagar a Largo Plazo	0.00	0.00
Documentos por Pagar a Largo Plazo	0.00	0.00
Deuda Pública a Largo Plazo	0.00	0.00
Pasivos Diferidos a Largo Plazo	0.00	0.00
Fondos y Bienes de Terceros en Garantía y/o en Administración a Largo Plazo	0.00	0.00
Provisiones a Largo Plazo	0.00	0.00
HACIENDA PUBLICA/PATRIMONIO	3,023,067.54	3,149,592.96
Hacienda Pública/Patrimonio Contribuido	0.00	53,700.60
Aportaciones	0.00	53,700.60
Donaciones de Capital	0.00	0.00
Actualización de la Hacienda Pública/Patrimonio	0.00	0.00
Hacienda Pública/Patrimonio Generado	3,023,067.54	3,095,892.36
Resultados del Ejercicio (Ahorro/ Desahorro)	3,023,067.54	0.00
Resultados de Ejercicios Anteriores	0.00	3,095,892.36
Revalúos	0.00	0.00
Reservas	0.00	0.00
Rectificaciones de Resultados de Ejercicios Anteriores	0.00	0.00
Excesos o Insuficiencia en la Actualización de la Hacienda Pública/Patrimonio	0.00	0.00
Resultado por Posición Monetaria		
Resultado por Tenencia de Activos no Monetarios		

Bajo protesta de decir verdad declaramos que los Estados Financieros y sus Notas, son razonablemente correctos y son responsabilidad del emisor

Humberto Aarón Salcido Sánchez
Subdirector de Operación y Contabilidad

Carlos Alberto Bustamante Córdova
Coordinador General

Concepto	2016	2015
Flujos de Efectivo de las Actividades de Operación		
Origen	3,952,306.22	3,800,296.07
Impuestos	0.00	0.00
Cuotas y Aportaciones de Seguridad Social	0.00	0.00
Contribuciones de mejoras	0.00	0.00
Derechos	0.00	0.00
Productos de Tipo Corriente	0.00	0.00
Aprovechamientos de Tipo Corriente	0.00	0.00
Ingresos por Venta de Bienes y Servicios	3,242.48	36,772.21
Ingresos no Comprendidos en las Fracciones de la Ley de Ingresos Causados en Ejercicios Fiscales Anteriores		
Pendientes de Liquidación o Pago	0.00	0.00
Participaciones y Aportaciones	0.00	0.00
Transferencias, Asignaciones y Subsidios y Otras Ayudas	3,949,063.74	3,759,153.67
Otros Orígenes de Operación	0.00	4,370.19
Aplicación	3,918,582.78	3,641,647.03
Servicios Personales	3,314,968.01	3,206,705.07
Materiales y Suministros	97,640.60	78,926.28
Servicios Generales	491,803.94	356,015.68
Transferencias Internas y Asignaciones al Sector Público	0.00	0.00
Transferencias al resto del Sector Público	0.00	0.00
Subsidios y Subvenciones	0.00	0.00
Ayudas Sociales	0.00	0.00
Pensiones y Jubilaciones	0.00	0.00
Transferencias a Fideicomisos, Mandatos y Contratos Análogos	0.00	0.00
Transferencias a la Seguridad Social	0.00	0.00
Donativos	0.00	0.00
Transferencias al Exterior	0.00	0.00
Participaciones	0.00	0.00
Aportaciones	0.00	0.00
Convenios	0.00	0.00
Otras Aplicaciones de Operación	14,170.23	0.00
Flujos Netos de Efectivo por Actividades de Operación	33,723.44	158,649.04
Flujos de Efectivo de las Actividades de Inversión		
Origen	0.00	0.00
Bienes Inmuebles, Infraestructura y Construcciones en Proceso	0.00	0.00
Bienes Muebles	0.00	0.00
Otros Orígenes de Inversión	0.00	0.00
Aplicación	0.00	0.00
Bienes Inmuebles, Infraestructura y Construcciones en Proceso	0.00	0.00
Bienes Muebles	0.00	0.00
Otras Aplicaciones de Inversión	0.00	0.00
Flujos Netos de Efectivo por Actividades de Inversión	0.00	0.00
Flujo de Efectivo de las Actividades de Financiamiento		
Origen	0.00	9,847,149.90
Endeudamiento Neto	0.00	0.00
Interno	0.00	0.00
Externo	0.00	0.00
Otros Orígenes de Financiamiento	0.00	9,847,149.90
Aplicación	0.00	10,641,894.32
Servicios de la Deuda	0.00	0.00
Interno	0.00	0.00
Externo	0.00	0.00
Otras Aplicaciones de Financiamiento	0.00	10,641,894.32
Flujos netos de Efectivo por Actividades de Financiamiento	0.00	-794,744.42
Incremento/Disminución Neta en el Efectivo y Equivalentes al Efectivo	33,723.44	-636,095.38
Efectivo y Equivalentes al Efectivo al Inicio del Ejercicio	492,065.05	1,128,160.43
Efectivo y Equivalentes al Efectivo al Final del Ejercicio	525,788.49	492,065.05

Bajo protesta de decir verdad declaramos que los Estados Financieros y sus Notas, son razonablemente correctos y son responsabilidad del emisor

Humberto Aarón Salcido Sánchez
Subdirector de Operación y Contabilidad

Carlos Alberto Bustamante Córdova
Coordinador General

Sistema Estatal de Evaluación

CPCA-I-06

Estado Analítico del Activo

Servicio de Administración y Enajenación de Bienes de Entidades del Gobierno del Estado de Sonora

Del 01 de Enero al 31 de Diciembre de 2016

CUENTA PÚBLICA 2016

(PESOS)

Concepto	Saldo Inicial 1	Cargos del Periodo 2	Abonos del Periodo 3	Saldo Final 4 (1+2-3)	Variación del Periodo (4-1)
ACTIVO	2,934,444.30	15,016,180.29	14,939,991.55	3,010,633.04	76,188.74
Activo Circulante	2,771,173.16	14,841,182.29	14,691,728.60	2,920,626.85	149,453.69
Efectivo y Equivalentes	492,065.05	9,328,954.91	9,311,659.92	509,360.04	17,294.99
Derechos a Recibir Efectivo o Equivalentes	6,212,101.24	5,503,371.74	5,371,213.04	6,344,259.94	132,158.70
Derechos a Recibir Bienes o Servicios	0.00	8,855.64	8,855.64	0.00	0.00
Inventarios	-4,009,879.01	0.00	0.00	-4,009,879.01	0.00
Almacenes	0.00	0.00	0.00	0.00	0.00
Estimación por Pérdida o Deterioro de Activos Circulantes	0.00	0.00	0.00	0.00	0.00
Otros Activos Circulantes	76,885.88	0.00	0.00	76,885.88	0.00
Activo No Circulante	163,271.14	174,998.00	248,262.95	90,006.19	-73,264.95
Inversiones Financieras a Largo Plazo	0.00	0.00	0.00	0.00	0.00
Derechos a Recibir Efectivo o Equivalentes a Largo Plazo	0.00	0.00	0.00	0.00	0.00
Bienes Inmuebles, Infraestructura y Construcciones en Proceso	0.00	0.00	0.00	0.00	0.00
Bienes Muebles	335,732.61	87,499.00	87,499.00	335,732.61	0.00
Activos Intangibles	26,136.00	0.00	0.00	26,136.00	0.00
Depreciación, Deterioro y Amortización Acumulada de Bienes	-252,298.07	87,499.00	107,063.35	-271,862.42	-19,564.35
Activos Diferidos	0.00	0.00	0.00	0.00	0.00
Estimación por Pérdida o Deterioro de Activos no Circulantes	0.00	0.00	0.00	0.00	0.00
Otros Activos no Circulantes	53,700.60	0.00	53,700.60	0.00	-53,700.60

Bajo protesta de decir verdad declaramos que los Estados Financieros y sus Notas, son razonablemente correctos y son responsabilidad del emisor

Humberto Aarón Salcido Sánchez
Subdirector de Operación y Contabilidad

Carlos Alberto Bustamante Córdova
Coordinador General

Sistema Estatal de Evaluación
Estado Analítico de la Deuda y Otros Pasivos

CPCA-I-07

Servicio de Administración y Enajenación de Bienes de Entidades del Gobierno del Estado de Sonora

Del 01 de Enero al 31 de Diciembre de 2016

CUENTA PÚBLICA 2016

(PESOS)

DENOMINACIÓN DE LAS DEUDAS	MONEDA DE CONTRATACIÓN	INSTITUCIÓN O PAÍS ACREEDOR	SALDO INICIAL DEL PERIODO	SALDO FINAL DEL PERIODO
DEUDA PÚBLICA				
Corto Plazo				
Deuda Interna			0.00	0.00
Instituciones de Crédito			0.00	0.00
Títulos y Valores			0.00	0.00
Arrendamientos Financieros			0.00	0.00
Deuda Externa			0.00	0.00
Organismos Financieros Internacionales			0.00	0.00
Deuda Bilateral			0.00	0.00
Títulos y Valores			0.00	0.00
Arrendamientos Financieros			0.00	0.00
<i>Subtotal Corto Plazo</i>			0.00	0.00
Largo Plazo				
Deuda Interna			0.00	0.00
Instituciones de Crédito			0.00	0.00
Títulos y Valores			0.00	0.00
Arrendamientos Financieros			0.00	0.00
Deuda Externa			0.00	0.00
Organismos Financieros Internacionales			0.00	0.00
Deuda Bilateral			0.00	0.00
Títulos y Valores			0.00	0.00
Arrendamientos Financieros			0.00	0.00
<i>Subtotal Largo Plazo</i>			0.00	0.00
Otros Pasivos	Pesos M.N.	VARIOS	2,476,342.13	2,679,056.29
Total Deuda y Otros Pasivos			2,476,342.13	2,679,056.29

Bajo protesta de decir verdad declaramos que los Estados Financieros y sus Notas, son razonablemente correctos y son responsabilidad del emisor

Humberto Aarón Salcido Sánchez
Subdirector de Operación y Contabilidad

Carlos Alberto Bustamante Córdova
Coordinador General

Sistema Estatal de Evaluación
Informe Analítico de la Deuda Pública y Otros Pasivos - LDF
Servicio de Administración y Enajenación de Bienes de Entidades del Gobierno del Estado de Sonora
Del 01 de Enero al 31 de Diciembre de 2016 (b)

CPCA-I-07-A

CUENTA PÚBLICA 2016

(PESOS)

Denominación de la Deuda Pública y Otros Pasivos (c)	Saldo al 31 de diciembre de 2015(d)	Disposiciones del Periodo (e)	Amortizaciones del Periodo (f)	Revaluaciones, Reclasificaciones y Otros Ajustes (g)	Saldo Final del Periodo (h) h=d+e-f+g	Pago de Intereses del Periodo (i)	Pago de Comisiones y demás costos asociados durante el Periodo (j)
1. Deuda Pública (1=A+B)							
A. Corto Plazo (A=a1+a2+a3)							
a1) Instituciones de Crédito							
a2) Títulos y Valores							
a3) Arrendamientos Financieros							
B. Largo Plazo (B=b1+b2+b3)							
b1) Instituciones de Crédito							
b2) Títulos y Valores							
b3) Arrendamientos Financieros							
2. Otros Pasivos	2,476,342.13				2,679,056.29		
3. Total de la Deuda Pública y Otros Pasivos (3=1+2)	2,476,342.13				2,679,056.29		
4. Deuda Contingente 1 (informativo)							
A. Deuda Contingente 1							
B. Deuda Contingente 2							
C. Deuda Contingente XX							
5. Valor de Instrumentos Bono Cupón Cero 2 (Informativo)							
A. Instrumento Bono Cupón Cero 1							
B. Instrumento Bono Cupón Cero 2							
C. Instrumento Bono Cupón Cero XX							

1 Se refiere a cualquier Financiamiento sin fuente o garantía de pago definida, que sea asumida de manera solidaria o subsidiaria por las Entidades Federativas con sus Municipios, organismos descentralizados y empresas de participación estatal mayoritaria y fideicomisos, locales o municipales, y por los Municipios con sus respectivos organismos descentralizados y empresas de participación municipal mayoritaria.

2 Se refiere al valor del Bono Cupón Cero que respalda el pago de los créditos asociados al mismo (Activo).

Obligaciones a Corto Plazo (k)	Monto Contratado (l)	Plazo Pactado (m)	Tasa de Interés (n)	Comisiones y Costos Relacionados (o)	Tasa Efectiva (p)
6. Obligaciones a Corto Plazo (Informativo)					
A. Crédito 1					
B. Crédito 2					
C. Crédito XX					

Humberto Aarón Salcido Sánchez
Subdirector de Operación y Contabilidad

Carlos Alberto Bustamante Córdova
Coordinador General

Sistema Estatal de Evaluación
Informe Analítico de Obligaciones Diferentes de Financiamientos – LDF
Servicio de Administración y Enajenación de Bienes de Entidades del Gobierno del Estado de Sonora
Del 01 de Enero al 31 de Diciembre de 2016 (b)

CPCA-I-07-B

CUENTA PÚBLICA 2016

(PESOS)

Denominación de las Obligaciones Diferentes de Financiamiento (c)	Fecha del Contrato (d)	Fecha de inicio de operación del proyecto (e)	Fecha de vencimiento (f)	Monto de la inversión pactado (g)	Plazo pactado (h)	Monto promedio mensual del pago de la contraprestación (i)	Monto promedio mensual del pago de la contraprestación correspondiente al pago de inversión (j)	Monto pagado de la inversión al 31 de Diciembre de 2016 (k)	Monto pagado de la inversión actualizado al 31 de Diciembre de 2016 (l)	Saldo pendiente por pagar de la inversión al 31 de Diciembre de 2016 (m = g - l)
A. Asociaciones Público Privadas (APP's) (A=a+b+c+d)										
a) APP 1										
b) APP 2										
c) APP 3										
d) APP XX										
B. Otros Instrumentos (B=a+b+c+d)										
a) Otro Instrumento 1										
b) Otro Instrumento 2										
c) Otro Instrumento 3										
d) Otro Instrumento XX										
C. Total de Obligaciones Diferentes de Financiamiento (C=A+B)										

Humberto Aarón Salcido Sánchez
Subdirector de Operación y Contabilidad

Carlos Alberto Bustamante Córdova
Coordinador General

Sistema Estatal de Evaluación
Informe sobre Pasivos Contingentes

CPCA-I-08

Servicio de Administración y Enajenación de Bienes de Entidades del Gobierno del Estado de Sonora
Al 31 Diciembre de 2016
(PESOS)

CUENTA PÚBLICA 2016

A Corto Plazo

El Servicio de Administración y Enajenación de Bienes de Entidades del Gobierno del Estado de Sonora no cuenta con pasivos contingentes al 31 de Diciembre de 2016.

A Mediano Plazo

INFORME SOBRE PASIVOS CONTINGENTES: Informar las obligaciones que tienen su origen en

hechos específicos e independientes del pasado que en el futuro pueden ocurrir o no, y de

acuerdo con lo que acontezca, desaparecen o se convierten en pasivos reales por ejemplo,

juicios, garantías, avales, costos de planes de pensiones, jubilaciones, etc.

A Largo Plazo

Bajo protesta de decir verdad declaramos que los Estados Financieros y sus Notas, son razonablemente correctos y son responsabilidad del emisor

Humberto Aarón Salcido Sánchez
Subdirector de Operación y Contabilidad

Carlos Alberto Bustamante Córdova
Coordinador General

Sistema Estatal de Evaluación
Notas a los Estados Financieros
Ente Servicio de Administración y Enajenación de Bienes de Entidades del Gobierno del Estado de Sonora
 Al 31 de Diciembre de 2016
 (PESOS)

Trimestre: Cuarto 2016

De conformidad al artículo 46, fracción I, inciso e) y 49 de la Ley General de Contabilidad Gubernamental, así como a la normatividad emitida por el Consejo Nacional de Armonización Contable, a continuación se presentan las notas a los estados financieros correspondientes al cuarto trimestre de 2016, con los siguientes apartados:

- Notas de Desglose
- Notas de Memoria
- Notas de Gestión Administrativa

- **Notas de Desglose**

A) Notas al Estado de Situación Financiera

Activo

1. Efectivo y equivalentes

Este rubro se integraba de la siguiente manera al 31 de diciembre de 2016 y 31 de diciembre de 2015:

	<u>2016</u>	<u>2015</u>
Bancos/Tesorería	\$ 267,914.64	\$ 492,065.05
Inversiones temporales	241,445.40	
Depósitos en garantía	16,428.45	
Fondo fijo de caja	0.00	
	<u>\$ 525,788.49</u>	<u>\$ 492,065.05</u>

Al 31 de diciembre de 2016, las inversiones están representadas principalmente por inversión en mesa de dinero devengando una tasa de interés al cierre de 3.30%. Al 31 de diciembre de 2016 las inversiones se integran por \$241,445.40 en BBVA Bancomer, S.A.

2. Derechos a recibir efectivo o equivalentes y bienes o servicios por recibir

Al 31 de diciembre de 2016 y 31 de diciembre de 2015 los derechos a recibir efectivo o equivalentes se integraban de la siguiente manera:

	<u>2016</u>	<u>2015</u>
Cartera vencida FEPPMU	\$ 5,189,915.13	\$ 5,189,915.13
Subsidios por recibir	736,420.06	609,648.21
Intereses devengados no cobrados	373,830.80	373,348.70
Deudores diversos	27,665.50	38,707.10
	<u>\$ 6,327,831.49</u>	<u>\$ 6,212,101.24</u>

Mayor 365 días Total

Antigüedad de cartera FEPPMU \$ 5,189,915.13 \$ 5,189,915.13

La cartera del FEPPMU.- Fondo Estatal para Proyectos Productivos de la Mujer presenta créditos en su totalidad en proceso de litigio o judicial, tramitados por abogados externos, con avance procesal tendientes a resoluciones favorables, con cartera en promedio con montos pequeños sin garantías, enfocados a sector con mucha necesidad social, casi en su totalidad en proceso de litigio o judicial, tramitados por abogados externos, con avance procesal tendientes a resoluciones favorables, por lo que la recuperación ha sido derivada de gestión administrativa de cobranza la cual llevó a convenios de reestructuras y liquidación.

Sistema Estatal de Evaluación
Notas a los Estados Financieros
Ente Servicio de Administración y Enajenación de Bienes de Entidades del Gobierno del Estado de Sonora
Al 31 de Diciembre de 2016
(PESOS)

Trimestre: Cuarto 2016

3. Bienes en dación de pago

Como consecuencia de la gestión de recuperación de cartera, en el incumplimiento de obligaciones por parte de los acreditados, este podrá aceptar o recibir bienes muebles o inmuebles a través de adjudicaciones o daciones en pago en reconocimiento de sus derechos de cobro.

Los bienes en dación de pago de la cartera FEPPMU al 31 de diciembre de 2016 y 31 de diciembre de 2015 ascienden a \$76,885.88 y \$76,885.88 respectivamente.

4. Bienes muebles e intangibles

Los bienes muebles y activos intangibles se registran al costo de adquisición, incluidos los aranceles de importación y los impuestos indirectos no recuperables que recaigan sobre la adquisición, después de deducir cualquier descuento o rebaja del precio.

Los bienes muebles y activos intangibles, cuyo costo unitario de adquisición sea menor a 35 días de salario mínimo vigente en el Distrito Federal, se registran contablemente como un gasto.

Los bienes muebles y activos intangibles, cuyo costo unitario de adquisición sea igual o mayor a 35 días de salario mínimo vigente en el Distrito Federal, se registrarán contablemente como un aumento en el activo no circulante.

La depreciación y amortización de los bienes muebles y activos intangibles se calcula considerando el costo de adquisición del activo depreciable, menos su valor de desecho, entre los años correspondientes a su vida útil o su vida económica. Los porcentajes anuales de depreciación y amortización se muestran a continuación:

	%
Muebles de oficina y estantería	10
Equipo de cómputo y tecnologías de la información	30
Otros mobiliarios y equipo de administración	10
Automóviles y equipo terrestre	25
Sistemas de aire acondicionado, calefacción y refrigeración	10
Equipo de comunicación y telecomunicación	10
Otros equipos	10
Software	30

Los bienes muebles y activos intangibles al 31 de diciembre de 2016 y 31 de diciembre de 2015 se integran como sigue:

	<u>2016</u>	<u>2015</u>
Equipo de cómputo y tecnologías de la información	\$ 163,133.59	\$ 163,133.59
Muebles de oficina y estantería	140,162.84	140,162.84
Automóviles y equipo terrestre	10,807.72	10,807.72
Software	26,136.00	26,136.00
Equipo de comunicación y telecomunicación	6,812.90	6,812.90
Sistemas de aire acondicionado, calefacción y refrigeración	4,599.98	4,599.98
Otros mobiliarios y equipo de administración	2,593.62	2,593.62
Otros equipos	<u>554.73</u>	<u>554.73</u>
	354,800.38	354,800.38
(-) Depreciación y amortización acumulada	<u>(271,862.42)</u>	<u>(252,298.07)</u>
	82,937.96	102,502.31
Bienes muebles por enajenar de Entidades en Extinción	<u>7,068.23</u>	<u>7,068.23</u>
	<u>\$ 90,006.19</u>	<u>\$ 109,570.54</u>

Sistema Estatal de Evaluación
Notas a los Estados Financieros
Ente Servicio de Administración y Enajenación de Bienes de Entidades del Gobierno del Estado de Sonora
Al 31 de Diciembre de 2016
(PESOS)

Trimestre: Cuarto 2016

La depreciación y amortización registrada en resultados fue de \$17,689.35 y \$1,875.00, respectivamente al 31 de diciembre de 2016. La depreciación y amortización registrada en resultados fue de \$54,840.04 y \$7,005.60, respectivamente al 31 de diciembre de 2015.

5. Estimaciones y deterioros

Al 31 de diciembre de 2016 y 31 de diciembre de 2015 las estimaciones y deterioros se integraban de la siguiente manera:

2016 **2015**

(-) Estimación para cuentas incobrables cartera FEPPMU \$ (4,009,879.01) \$ (4,009,879.01)

En el mes de febrero de 2015, se incrementa la estimación de cuentas incobrables por \$3,192,695.75 por la cartera vencida proveniente del FEPPMU, en base a la calificación obtenida por cada uno de los créditos activos bajo los parámetros y bases autorizadas por el Comité de Recuperación de Cartera y Enajenación de Bienes del SAEBE.

La estimación de cuentas incobrables fue calificada bajo criterios de recuperabilidad de la cartera, tomando en cuenta el tiempo de mora en el que se encuentre los créditos, garantías, informes de abogados, entre otros.

6. Otros activos no circulantes

Al 31 de diciembre de 2015 los otros activos no circulantes se integraban de la siguiente manera:

2015

Bienes en comodato \$53,700.60

Con fecha 6 de julio de 2016, en sesión ordinaria no. 28 de la Junta Directiva, se autoriza la donación de bienes entregados en comodato a la Secretaría de Economía consistente en mobiliario y equipo de oficina por un total de \$53,700.60.

Pasivo**7. Cuentas por pagar a corto plazo**

Este rubro se integraba de la siguiente manera al 31 de diciembre de 2016 y 31 de diciembre de 2015:

2016 **2015**

Otras cuentas por pagar a corto plazo	\$ 1,507,078.67	\$ 1,465,988.17
Retenciones y contribuciones por pagar a corto plazo	676,268.76	629,375.23
Servicios personales por pagar a corto plazo	121,878.06	
Proveedores por pagar a corto plazo		6,203.60
Devoluciones de la Ley de Ingresos por pagar a corto plazo		944.33
	\$ 2,305,225.09	\$ 2,102,511.33

La integración de las retenciones y contribuciones por pagar a corto plazo al 31 de diciembre de 2016 y 31 de diciembre de 2015 era de la siguiente manera:

2016 **2015**

ISSSTESON	\$ 425,165.06	\$ 456,573.69
Ajuste seguro de vida	174,771.75	138,469.33
Aportaciones voluntarias	15,783.48	15,783.48
INFONACOT	11,298.43	8,390.66

Sistema Estatal de Evaluación
Notas a los Estados Financieros
Ente Servicio de Administración y Enajenación de Bienes de Entidades del Gobierno del Estado de Sonora
Al 31 de Diciembre de 2016
(PESOS)

Trimestre: Cuarto 2016

ISR Arrendamientos	5,826.40	1,300.12
ISR Salarios	40,266.21	3,231.82
Cuota sindical	3,157.24	5,625.94
Otras deducciones	0.19	0.19
	<u>\$ 676,268.76</u>	<u>\$ 629,375.23</u>

La integración de las otras cuentas por pagar a corto plazo al 31 de diciembre de 2016 y 31 de diciembre de 2015 era de la siguiente manera:

	<u>2016</u>	<u>2015</u>
Fondo de Fomento al Turismo en el Estado de Sonora (FODETUR)	\$ 700,000.00	\$ 700,000.00
Fondo Nuevo Sonora (FNS)	510,200.00	510,200.00
Recuperación de activos a transferir a FNS	255,788.17	255,788.17
Gobierno del Estado de Sonora	41,090.50	
	<u>\$ 1,507,078.67</u>	<u>\$ 1,465,988.17</u>

La Junta Directiva, por unanimidad aprobó la solicitud de recursos con carácter de préstamo, a reserva de formalizar las aportaciones patrimoniales que los fondos y fideicomisos en proceso de extinción realizarán al SAEBE.

Con fecha del 11 de noviembre de 2011, el FODETUR transfirió al SAEBE la cantidad de \$700,000.00 por acuerdo tomado en el seno de su Comité Técnico, como parte del \$1,000,000.00 autorizado al SAEBE, para sus gastos de operación.

Con fecha 13 de septiembre de 2012, el FNS, mediante oficio CG-DJ-OF/296/12, autorizó el envío de recursos líquidos no comprometidos del FAPES por \$10,000,000.00 acordándose que de dichos recursos se le realizará una retención por \$300,000.00 en carácter de préstamo a la Entidad para el gasto operativo del cierre del presente Ejercicio.

El 9 de agosto de 2013, el FNS autorizó el envío de anticipo sobre las retenciones del 5% autorizadas sobre la recuperación de cartera de fondos y fideicomisos por un importe de \$200,000.00.

El 25 de junio de 2014, se presentó ante la Comisión Nacional para la Protección y Defensa de los Usuarios de Servicios Financieros (CONDUSEF) escrito que solicita la devolución de recursos retenidos indebidamente por HSBC, S.A. Institución de Banca Múltiple, Grupo Financiero HSBC por \$770,547.78 en FIRME. Con fecha 11 de diciembre de 2014, la CONDUSEF resuelve a favor y se recibe cheque por \$770,625.56, el cual es depositado en SAEBE. Con fecha de 9 de marzo de 2015 según oficio Finanzas/SAEBE-021/2015, se envían recursos por \$732,094 del cual se retuvo el 5% por concepto de comisión en base a las atribuciones conferidas según decreto de creación del SAEBE.

B) Notas al Estado de Actividades

1. Ingresos de Gestión

Este rubro se integraba de la siguiente manera al 31 de diciembre de 2016 y 31 de diciembre de 2015:

	<u>2016</u>	<u>2015</u>
Subsidios y subvenciones	\$ 3,949,063.74	\$ 3,759,153.67
Productos de tipo corriente	3,242.48	
Ingresos por ventas de bienes y servicios de organismos descentralizados		36,772.21
Ingresos financieros		4,370.08
Otros ingresos y beneficios varios	20,723.92	0.11
	<u>\$ 3,973,030.14</u>	<u>\$ 3,800,296.07</u>

Sistema Estatal de Evaluación
Notas a los Estados Financieros
Ente Servicio de Administración y Enajenación de Bienes de Entidades del Gobierno del Estado de Sonora
Al 31 de Diciembre de 2016
(PESOS)

Trimestre: Cuarto 2016

2. Gastos y Otras Pérdidas

Este rubro se integraba de la siguiente manera al 31 de diciembre de 2016:

	<u>2016</u>	<u>%</u>
Servicios personales	\$ 3,436,846.07	85%
Materiales y suministros	97,640.60	2%
Servicios generales	491,803.94	12%
Estimaciones, Depreciaciones, Deterioros, Obsolescencia y Amortizaciones	19,564.35	1%
Total gastos y otras pérdidas	\$ 2,401,918.67	

Los servicios personales corresponden al 85% del total de gastos y otras pérdidas de la Entidad, con una plantilla de 9 empleados (3 de base y 6 de confianza). Asimismo los servicios generales corresponden al 12% del total de gastos y otras pérdidas, siendo la partida de Arrendamiento de Edificios la que ocupó el 67% del total de Servicios Generales, por la renta de las oficinas del SAEBE ubicadas en Marsella 75M Col. Las Palmas y Bodega ubicada en la colonia "Y" Griega.

C) Notas al Estado de Flujos de Efectivo**1. Efectivo y equivalentes**

El análisis de los saldos inicial y final que figuran en la última parte del Estado de Flujo de Efectivo en la cuenta de efectivo y equivalentes es como sigue:

	<u>2016</u>	<u>2015</u>
Efectivo en Bancos - Tesorería	\$ 267,914.64	\$ 492,065.05
Inversiones temporales (hasta 3 meses)	241,445.40	
Depósitos de fondos de terceros en garantía	16,428.45	
Fondo fijo de caja	0.00	
Total de Efectivo y Equivalentes	\$ 525,788.49	\$ 492,065.05

2. Conciliación de los Flujos de Efectivo Netos de las Actividades de Operación y la cuenta de Ahorro/Desahorro antes de Rubros Extraordinarios

	<u>2016</u>	<u>2015</u>
Ahorro/Desahorro antes de rubros Extraordinarios	\$ (72,824.82)	\$ (3,095,892.35)
<u>Movimientos de partidas (o rubros) que no afectan al efectivo</u>		
Incremento de derechos a recibir efectivo o equivalentes	(115,730.25)	
Incremento de derechos a recibir bienes o servicios	0	
Incremento de cuentas por pagar a corto plazo	202,714.16	
Depreciación	17,689.35	54,840.04
Amortización	1,875.00	7,005.60
Estimación para cuenta incobrables		3,192,695.75
Flujos netos por actividades de operación	\$ -33,723.44	\$ 158,649.04

Sistema Estatal de Evaluación
Notas a los Estados Financieros
Ente Servicio de Administración y Enajenación de Bienes de Entidades del Gobierno del Estado de Sonora
Al 31 de Diciembre de 2016
(PESOS)

Trimestre: Cuarto 2016

D) Notas al Estado de Variación en la Hacienda Pública

Durante el ejercicio 2015 el patrimonio neto fue afectado en \$5,743.99, el cual fue una disminución de capital por recuperación de créditos y enajenación de bienes en dación de pago provenientes de cartera y bienes en dación de pago del FEPPMU, los cuales se van disminuyendo del patrimonio contribuido y registrado un ingreso del 5% y un 95% en "Recuperación de activos a transferir a FNS" (pasivo).

Con fecha 6 de julio de 2016, en sesión ordinaria no. 28 de la Junta Directiva, se autoriza la donación de bienes entregados en comodato a la Secretaría de Economía consistente en mobiliario y equipo de oficina por un total de \$53,700.60.

- Notas de Memoria (Cuentas de Orden)**1. Cuentas de orden contables**

Este rubro se integraba de la siguiente manera al 31 de diciembre de 2016 y 31 de diciembre de 2015:

	<u>2016</u>	<u>2015</u>
Cartera vencida Gestión Legislativa FEPPMU	\$ 2,027,111.07	\$ 2,027,111.07
Mobiliario y equipo	25,203.40	25,203.40
Equipo de cómputo	20,155.00	20,155.00
Otros equipos	6,723.36	6,723.36
Otros Mobiliarios y equipo de administración	2,218.40	3,758.80
Bienes bajo contrato de comodato – Secretaría de Economía	<u>53,700.60</u>	<u>53,700.60</u>
	2,081,411.23	2,136,652.23
Estimación de cuentas incobrables	<u>(2,027,111.07)</u>	<u>(2,027,111.07)</u>
	<u>\$ 54,300.16</u>	<u>\$ 109,541.16</u>

En el mes de febrero de 2015, se crea la estimación de cuentas incobrables por \$2,027,111.07 por la cartera vencida proveniente de créditos otorgados por la Gestión Legislativa de la cartera FEPPMU, en base a la calificación obtenida por cada uno de los créditos activos bajo los parámetros y bases autorizadas por el Comité de Recuperación de Cartera y Enajenación de Bienes del SAEBE.

Con fecha 6 de julio de 2016, en sesión ordinaria no. 28 de la Junta Directiva, se autoriza la donación de bienes entregados en comodato a la Secretaría de Economía consistente en mobiliario y equipo de oficina por un total de \$53,700.60.

2. Cuentas de orden presupuestarias

Este rubro se integraba de la siguiente manera al 31 de diciembre de 2016 y 31 de diciembre de 2015:

	<u>2016</u>	<u>2015</u>
Ley de ingresos estimada	\$ 3,906,288.00	\$ 4,516,116.00
Ley de ingresos por ejecutar	410,390.33	752,779.19
Modificaciones a la ley de ingresos estimada	456,408.55	32,589.07
Ley de ingresos devengada	3,952,306.22	3,795,925.88
Ley de ingresos recaudada	3,952,306.22	3,795,925.88
Presupuesto de egresos aprobado	\$ 3,906,288.00	\$ 4,516,116.00
Presupuesto de egresos por ejercer	336,405.94	907,058.04
Presupuesto de egresos modificado	456,408.55	32,589.07
Presupuesto de egresos comprometido	4,026,290.61	3,641,647.03

Sistema Estatal de Evaluación
Notas a los Estados Financieros
Ente Servicio de Administración y Enajenación de Bienes de Entidades del Gobierno del Estado de Sonora
Al 31 de Diciembre de 2016

(PESOS)

Trimestre: Cuarto 2016

Presupuesto de egresos devengado	4,026,290.61	3,641,647.03
Presupuesto de egresos ejercido	3,904,412.55	3,636,304.43
Presupuesto de egresos pagado	3,904,412.55	3,636,304.43

- Notas de Gestión Administrativa

1. Introducción

Los Estados Financieros se conforman con la información resultante de las operaciones derivadas de: la recaudación de los ingresos presupuestarios; el ejercicio del gasto público; el manejo y custodia de los recursos propiedad de la Entidad o a su cuidado; así como todas aquellas operaciones contables que modifiquen el Patrimonio.

2. Panorama Económico y Financiero

La inflación mensual en México al 31 de diciembre de 2016 y al 31 de diciembre de 2015 fue de 3.36% y 2.13%, respectivamente; por lo tanto, el entorno económico califica como no inflacionario en el mes.

3. Autorización e Historia

El Servicio de Administración y Enajenación de Bienes de Entidades del Gobierno del Estado (SAEBE) se creó por decreto del Ejecutivo como un Organismo Público Descentralizado, sectorizado a la Secretaría de Hacienda, con personalidad jurídica y patrimonio propios, que tiene por objeto promover ante la dependencia coordinadora de sector respectiva la disolución, liquidación o extinción de las entidades de la Administración Pública Paraestatal y, en su caso, instrumentar estos procesos previa determinación del Gobierno del Estado.

Publicado en el Boletín Oficial del Gobierno del Estado de Sonora N°. 36, Sección I, de fecha 1 de noviembre de 2007, y Decreto que lo Reforma, Adiciona y Deroga publicado en el Boletín Oficial del Gobierno del Estado de Sonora N°. 45, Sección II, de fecha 2 de diciembre de 2010, así como Decreto que reforma diversas disposiciones del Decreto que crea al SAEBE, publicado en el Boletín Oficial del Gobierno del Estado de Sonora N°. 44, Sección I, de fecha 2 de junio de 2011.

4. Organización y Objeto Social

a) Objeto social: Promover ante la dependencia coordinadora de sector respectiva la disolución, liquidación o extinción de las entidades de la Administración Pública Paraestatal y, en su caso, instrumentar estos procesos previa determinación del Gobernador del Estado, en los términos previstos en la Ley Orgánica del Poder Ejecutivo del Estado de Sonora, cuando hayan cumplido o dejen de cumplir con el objeto para el que fueron creadas, su funcionamiento no responda a las estrategias y orientaciones del Plan Estatal de Desarrollo y de los programas derivados de éste, o su operación no resulte conveniente para la economía estatal o el interés público.

b) Principales actividades:

- Fungir como agente liquidador de las entidades y realizar los actos necesarios para tal fin.

- Recibir, administrar y enajenar los bienes, derechos, valores y demás activos que le transfieran las entidades que se encuentren en proceso de disolución, liquidación o extinción.

- Obtener y administrar los recursos, bienes, derechos, títulos, valores y demás cosas que se encuentren en el comercio, por cuenta de las entidades.

- Pagar, liquidar y extinguir las obligaciones a cargo de dichas entidades.

- Invertir los recursos financieros disponibles en su patrimonio en los instrumentos y valores que produzcan el más alto rendimiento y liquidez posible.

- Obtener, administrar y destinar los productos y rendimientos que se obtengan con motivo de la administración y enajenación de los bienes y demás activos que se le transfieran.

- Vigilar que se presenten los anteproyectos de leyes o decretos respectivos que fijen la forma y términos de la extinción y liquidación de las entidades, de acuerdo a las formalidad para su creación

c) Ejercicio fiscal: 2016

d) Régimen jurídico: organismo público descentralizado sectorizado a la Secretaría de Hacienda, con personalidad jurídica y patrimonio propios

e) Consideraciones fiscales del ente:

La Entidad se encuentra registrada como Administración pública estatal en general, contando con las siguientes obligaciones:

Sistema Estatal de Evaluación
Notas a los Estados Financieros
Ente Servicio de Administración y Enajenación de Bienes de Entidades del Gobierno del Estado de Sonora
Al 31 de Diciembre de 2016
(PESOS)

Trimestre: Cuarto 2016

- Presentar la declaración y pago provisional mensual de retenciones de Impuesto Sobre la Renta (ISR) por sueldos y salarios.
- Presentar la declaración anual de Impuesto Sobre la Renta (ISR) donde informen sobre los pagos y retenciones de servicios profesionales.
- Presentar la declaración anual de Impuesto Sobre la Renta (ISR) donde se informe sobre las retenciones efectuadas por pagos de rentas de bienes inmuebles.
- Presentar la declaración anual donde se informe sobre las retenciones de los trabajadores que recibieron sueldos y salarios y trabajadores asimilados a salarios.
- Presentar la declaración y pago provisional mensual de Impuesto Sobre la Renta (ISR) por las retenciones realizadas a los trabajadores asimilados a salarios.
- Presentar la declaración informativa anual de Subsidio para el Empleo.
- Presentar la declaración y pago provisional mensual de Impuesto Sobre la Renta (ISR) por las retenciones realizadas por servicios profesionales.
- Presentar la declaración Informativa mensual de Proveedores por tasas de IVA y de IEPS.
- Presentar la declaración y pago provisional mensual de las retenciones de Impuesto Sobre la Renta (ISR) realizadas por el pago de rentas de bienes inmuebles.

- f) **Estructura organizacional básica:** La estructura organizacional básica se contempla en el artículo 9° del Decreto de creación del SAEBE publicado el 1 de noviembre de 2007 en el Boletín Oficial del Gobierno del Estado de Sonora N°. 36, Sección I.

5. Bases de preparación de los Estados Financieros

Los Estados Financieros se han elaborado observando las normas emitidas por el Consejo Nacional de Armonización Contable en el Manual de Contabilidad Gubernamental y las disposiciones legales aplicables.

El reconocimiento, valuación y revaluación, se realizó considerando que todos los eventos que afecten económicamente al ente público deben ser cuantificados en términos monetarios y se registrarán al costo histórico o al valor económico más objetivo registrándose en moneda nacional.

Los estados financieros fueron preparados en apega a los Postulados Básicos de Contabilidad Gubernamental emitidos por el Consejo Nacional de Armonización Contable.

6. Políticas de Contabilidad Significativas

- a) Actualización: En los últimos años no se han aplicado factores de actualización; sin embargo, para efectos de venta, desincorporación o por el financiamiento de responsabilidades derivadas de pérdidas o destrucción de activos físicos, cuando el valor histórico en libros sea diferente al costo de recuperación o de reposición, la diferencia se registra como un resultado de ingreso o de gasto según corresponda.
- b) Operaciones en el extranjero: La Entidad no realiza operaciones en el extranjero.
- c) Método de valuación de la inversión en acciones de Compañías subsidiarias y no consolidadas y asociadas: La Entidad no cuenta con inversiones en acciones en compañías subsidiarias, no consolidadas y asociadas.
- d) Sistema y método de valuación de inventarios y costo de lo vendido: La Entidad no cuenta con inventarios, por lo tanto no maneja un sistema y método de valuación de los mismos.
- e) Beneficios a Empleados: No se registran Pasivos Laborales, ya que estas obligaciones son absorbidas por el Instituto de Seguridad y Servicios Sociales de los Trabajadores del Estado de Sonora (ISSSTESON), de conformidad con la Ley No. 40 del Servicio Civil y la Ley del Instituto de Seguridad y Servicios Sociales de los Trabajadores del Estado de Sonora
- f) Provisiones: No se registran provisiones en la Entidad.
- g) Reservas: No se registran reservas en la Entidad.
- h) Cambios en políticas contables: En la Entidad no se han registrado cambios significativos en la política contable.
- i) Reclasificaciones: En la Entidad no se han registrado reclasificaciones.
- j) Depuraciones y cancelación de saldos: En la Entidad no tiene saldos por depurar y/o cancelar.

7. Posición en Moneda extranjera y protección por riesgos cambiarios

La Entidad no cuenta con cuentas de cheques, inversiones, pasivos, entre otros, en moneda extranjera.

Sistema Estatal de Evaluación
Notas a los Estados Financieros
Ente Servicio de Administración y Enajenación de Bienes de Entidades del Gobierno del Estado de Sonora
Al 31 de Diciembre de 2016
(PESOS)

Trimestre: Cuarto 2016

8. Reporte Analítico de Activo

- a) Vida útil o porcentaje de depreciación, deterioro o amortización utilizado por los diferentes tipos de activos. En las Reglas Específicas del Registro y Valoración del Patrimonio emitidas por el Consejo Nacional de Armonización Contable, se definió como vida útil de un activo, al período durante el que se espera utilizar el activo por parte del ente público. Con base en estas reglas, la Entidad determinó que sus bienes tiene una vida útil, por lo cual éstos se deprecian.
- b) Cambios en el porcentaje de depreciación o valor residual de los activos. La Entidad no tiene cambios en los porcentajes, según las Reglas Específicas del Registro y Valoración del Patrimonio emitidas por el CONAC.
- c) Importe de gastos de capitalización en el ejercicio. No se realizaron gastos de capitalización en este ejercicio.
- d) Riesgos por tipo de cambio o por tipo de interés de inversiones financieras. No se cuenta con inversiones financieras en moneda extranjera.

9. Fideicomisos, Mandatos y Análogos

No cuenta la Entidad con Fideicomisos, Mandatos y Análogos al 31 de diciembre de 2016.

10. Reporte de recaudación

- a) Análisis del comportamiento de la recaudación: Los Ingresos obtenidos fueron de \$3,949,063.74, que se integran por Transferencias, Asignaciones, Subsidios y Otras Ayudas, principalmente.

b) Información sobre la Deuda y el Reporte Analítico de la Deuda

La Entidad no cuenta con Deuda Pública al 31 de diciembre de 2016.

11. Calificaciones otorgadas

La Entidad no cuenta con calificaciones otorgadas al 31 de diciembre de 2016.

12. Proceso de Mejora

La Entidad se sometió a lo dispuesto en el Acuerdo por el que se emiten las Medidas y Lineamientos de Reducción, Eficiencia y Transparencia del Gasto Público del Estado de Sonora del 6 de Mayo de 2013, el cual promueve el uso eficiente y eficaz de los recursos públicos de las Dependencias y Entidades, propiciando un aprovechamiento óptimo y racional del gasto administrativo, y a su vez, el cumplimiento de los objetivos y metas previstos en cada uno de los programas de gobierno, estableciendo disposiciones para el ejercicio del gasto, sujetos a criterios de racionalidad, austeridad y disciplina presupuestal.

13. Información por segmentos

La Entidad no informa por segmentos debido a que su actividad es apoyar al proceso presupuestario y mejora de la eficiencia institucional en asuntos hacendarios, como agente liquidador de entidades en proceso de extinción.

14. Eventos posteriores al cierre

No hay eventos posteriores al cierre que afecten significativamente los estados financieros al 31 de diciembre de 2016.

15. Partes relacionadas

No existen Partes Relacionadas que pudieran ejercer influencia significativa sobre la toma de decisiones financieras y operativas.

16. Responsabilidad sobre la Presentación Razonable de la Información contable

Bajo protesta de decir verdad declaramos que los Estados Financieros y sus notas, son razonablemente correctos y son responsabilidad del emisor

Carlos Alberto Bustamante Córdova
Coordinador General

Humberto Aarón Salcido Sánchez
Subdirector de Operación y Contabilidad

Sistema Estatal de Evaluación

CPCA-II-010

Estado Analítico de Ingresos

Servicio de Administración y Enajenación de Bienes de Entidades del Gobierno del Estado de Sonora

Del 01 de Enero al 31 de Diciembre de 2016

CUENTA PUBLICA 2016

(PESOS)

Rubros de los Ingresos	Ingresos Estimado Original Anual (1)	Ampliaciones y Reducciones (+ ó -) (2)	Ingresos Modificado Anual (3= 1 +2)	Ingresos Devengado Acumulado (4)	Ingresos Recaudado Acumulado (5)	Diferencia (6= 5 - 1)
Impuestos	0	0	0	0	0	0
Cuotas y Aportaciones de Seguridad Social	0	0	0	0	0	0
Contribuciones de Mejoras	0	0	0	0	0	0
Derechos	0	0	0	0	0	0
Productos	0	3,242	3,242	3,242	3,242	3,242
Corriente	0	3,242	3,242	3,242	3,242	3,242
Capital	0	0	0	0	0	0
Aprovechamientos	0	0	0	0	0	0
Corriente	0	0	0	0	0	0
Capital	0	0	0	0	0	0
Ingresos por Ventas de Bienes y Servicios	42,000	0	42,000	0	0	-42,000
Participaciones y Aportaciones	0	0	0	0	0	0
Transferencias, Asignaciones, Subsidios y Otras Ayudas FEDERALES	0	0	0	0	0	0
Transferencias, Asignaciones, Subsidios y Otras Ayudas ESTATALES	3,864,288	453,166	4,317,454	3,949,064	3,949,064	84,776
Ingresos Derivados de Financiamientos	0	0	0	0	0	0
Total	3,906,288	456,409	4,362,697	3,952,306	3,952,306	46,018
					Ingresos Excedentes 1	46018.22

(PESOS)

Estado Analítico de Ingresos	Ingresos Estimado Original Anual	Ampliaciones y Reducciones (+ ó -)	Ingresos Modificado Anual (3= 1 +2)	Ingresos Devengado Acumulado (4)	Ingresos Recaudado Acumulado (5)	Diferencia (6= 5 - 1)
Por Fuente de Financiamiento	(1)	(2)	(3= 1 +2)	(4)	(5)	(6= 5 - 1)
Ingresos del Gobierno	0	3,242	3,242	3,242	3,242	3,242
Impuestos	0	0	0	0	0	0
Contribuciones de Mejoras	0	0	0	0	0	0
Derechos	0	0	0	0	0	0
Productos	0	3,242	3,242	3,242	3,242	3,242
Corriente	0	3,242	3,242	3,242	3,242	3,242
Capital	0	0	0	0	0	0
Aprovechamientos	0	0	0	0	0	0
Corriente	0	0	0	0	0	0
Capital	0	0	0	0	0	0
Participaciones y Aportaciones	0	0	0	0	0	0
Transferencias, Asignaciones, Subsidios y Otras Ayudas	0	0	0	0	0	0
Ingresos de Organismos y Empresas	3,906,288	453,166	4,359,454	3,949,064	3,949,064	42,776
Cuotas y aportaciones de Seguridad Social	0	0	0	0	0	0
Ingresos por ventas de Bienes y Servicios	42,000	0	42,000	0	0	-42,000
Transferencias, Asignaciones, Subsidios y Otras Ayudas, FEDERALES	0	0	0	0	0	0
Transferencias, Asignaciones, Subsidios y Otras Ayudas, ESTATALES	3,864,288	453,166	4,317,454	3,949,064	3,949,064	84,776
Ingresos derivados de Financiamiento	0	0	0	0	0	0
Ingresos Derivados de Financiamientos	0	0	0	0	0	0
Total	3,906,288	456,409	4,362,697	3,952,306	3,952,306	46,018
					Ingresos Excedentes 1	46,018.22

Humberto Aarón Salcido Sánchez
Subdirector de Operación y Contabilidad

Carlos Alberto Bustamante Córdova
Coordinador General

Sistema Estatal de Evaluación

CPCA-II-10-A

Estado Analítico de Ingresos Detallado – LDF

Servicio de Administración y Enajenación de Bienes de Entidades del Gobierno del Estado de Sonora

Del 01 de Enero al 31 de Diciembre de 2016 (b)

CUENTA PÚBLICA 2016

(PESOS)

Concepto (c)	Ingreso					Diferencia (e)
	Estimado (d)	Ampliaciones/ (Reducciones)	Modificado	Devengado	Recaudado	
Ingresos de Libre Disposición						
A. Impuestos	-	-	-	-	-	-
B. Cuotas y Aportaciones de Seguridad Social	-	-	-	-	-	-
C. Contribuciones de Mejoras	-	-	-	-	-	-
D. Derechos	-	-	-	-	-	-
E. Productos	-	3,242.48	3,242.48	3,242.48	3,242.48	3,242.48
F. Aprovechamientos	-	-	-	-	-	-
G. Ingresos por Ventas de Bienes y Servicios	42,000.00	-	42,000.00	-	-	42,000.00
H. Participaciones (H=h1+h2+h3+h4+h5+h6+h7+h8+h9+h10+h11)	-	-	-	-	-	-
h1) Fondo General de Participaciones	-	-	-	-	-	-
h2) Fondo de Fomento Municipal	-	-	-	-	-	-
h3) Fondo de Fiscalización y Recaudación	-	-	-	-	-	-
h4) Fondo de Compensación	-	-	-	-	-	-
h5) Fondo de Extracción de Hidrocarburos	-	-	-	-	-	-
h6) Impuesto Especial Sobre Producción y Servicios	-	-	-	-	-	-
h7) 0.136% de la Recaudación Federal Participable	-	-	-	-	-	-
h8) 3.17% Sobre Extracción de Petróleo	-	-	-	-	-	-
h9) Gasolinas y Diésel	-	-	-	-	-	-
h10) Fondo del Impuesto Sobre la Renta	-	-	-	-	-	-
h11) Fondo de Estabilización de los Ingresos de las Entidades Federativas	-	-	-	-	-	-
I. Incentivos Derivados de la Colaboración Fiscal (I=i1+i2+i3+i4+i5)	-	-	-	-	-	-
i1) Tenencia o Uso de Vehículos	-	-	-	-	-	-
i2) Fondo de Compensación ISAN	-	-	-	-	-	-
i3) Impuesto Sobre Automóviles Nuevos	-	-	-	-	-	-

Concepto (c)	Ingreso					Diferencia (e)
	Estimado (d)	Ampliaciones/ (Reducciones)	Modificado	Devengado	Recaudado	
i4) Fondo de Compensación de Repecos-Intermedios	-	-	-			-
i5) Otros Incentivos Económicos	-	-	-			-
J. Transferencias	-		-			-
K. Convenios	-	-	-	-	-	-
k1) Otros Convenios y Subsidios	-		-			-
L. Otros Ingresos de Libre Disposición (L=I1+I2)	-	-	-	-	-	-
I1) Participaciones en Ingresos Locales	-	-	-			-
I2) Otros Ingresos de Libre Disposición	-	-	-			-
I. Total de Ingresos de Libre Disposición (I=A+B+C+D+E+F+G+H+I+J+K+L)	42,000.00	3,242.48	45,242.48	3,242.48	3,242.48	- 38,757.52
Ingresos Excedentes de Ingresos de Libre Disposición						
Transferencias Federales Etiquetadas						
A. Aportaciones (A=a1+a2+a3+a4+a5+a6+a7+a8)	-	-	-	-	-	-
a1) Fondo de Aportaciones para la Nómina Educativa y Gasto Operativo	-	-	-	-	-	-
a2) Fondo de Aportaciones para los Servicios de Salud	-		-			-
a3) Fondo de Aportaciones para la Infraestructura Social	-		-			-
a4) Fondo de Aportaciones para el Fortalecimiento de los Municipios y de las Demarcaciones Territoriales del Distrito Federal	-		-			-
a5) Fondo de Aportaciones Múltiples	-	-	-	-	-	-
a6) Fondo de Aportaciones para la Educación Tecnológica y de Adultos	-		-			-
a7) Fondo de Aportaciones para la Seguridad Pública de los Estados y del Distrito Federal	-		-			-
a8) Fondo de Aportaciones para el Fortalecimiento de las Entidades Federativas	-		-			-
B. Convenios (B=b1+b2+b3+b4)	-	-	-	-	-	-
b1) Convenios de Protección Social en Salud	-		-			-
b2) Convenios de Descentralización	-		-			-
b3) Convenios de Reasignación	-		-			-
b4) Otros Convenios y Subsidios	-		-			-
C. Fondos Distintos de Aportaciones (C=c1+c2)	-	-	-	-	-	-
c1) Fondo para Entidades Federativas y Municipios Productores de Hidrocarburos	-	-	-	-	-	-

Concepto (c)	Ingreso					Diferencia (e)
	Estimado (d)	Ampliaciones/ (Reducciones)	Modificado	Devengado	Recaudado	
c2) Fondo Minero	-	-	-	-	-	-
D. Transferencias, Subsidios y Subvenciones, y Pensiones y Jubilaciones	3,864,288.00	453,166.07	4,317,454.07	3,949,063.74	3,949,063.74	84,775.74
E. Otras Transferencias Federales Etiquetadas	-	-	-	-	-	-
II. Total de Transferencias Federales Etiquetadas (II = A + B + C + D + E)	3,864,288.00	453,166.07	4,317,454.07	3,949,063.74	3,949,063.74	84,775.74
III. Ingresos Derivados de Financiamientos (III = A)	-	-	-	-	-	-
A. Ingresos Derivados de Financiamientos	-	-	-	-	-	-
IV. Total de Ingresos (IV = I + II + III)	3,906,288.00	456,408.55	4,362,696.55	3,952,306.22	3,952,306.22	46,018.22
Datos Informativos						
1. Ingresos Derivados de Financiamientos con Fuente de Pago de Ingresos de Libre Disposición	-	-	-	-	-	-
2. Ingresos Derivados de Financiamientos con Fuente de Pago de Transferencias Federales Etiquetadas	-	-	-	-	-	-
3. Ingresos Derivados de Financiamientos (3 = 1 + 2)	-	-	-	-	-	-

Humberto Aarón Salcido Sánchez
Subdirector de Operación y Contabilidad

Carlos Alberto Bustamante Córdova
Coordinador General

Sistema Estatal de Evaluación
Conciliación entre los Ingresos Presupuestarios y Contables
Servicio de Administración y Enajenación de Bienes de Entidades del Gobierno del Estado de Sonora
Al 31 Diciembre de 2016
(PESOS)

CPCA-II-10-B

CUENTA PÚBLICA 2016

1. Ingresos Presupuestarios		3,952,306.22
(MAS)		
2. Ingresos contables no presupuestarios		20,723.92
Incremento por variación de inventarios		
Disminución del exceso de estimaciones por pérdida o deterioro u obsolescencia		
Disminución del exceso de provisiones		
Otros Ingresos y beneficios varios	20,723.92	
Otros Ingresos contables no presupuestarios		
(MENOS)		
3. Ingresos presupuestarios no contables		0.00
Productos de capital		
Aprovechamientos de capital		
Ingresos derivados de financiamientos		
Otros Ingresos presupuestarios no contables		
4. Ingresos Contables (4= 1 + 2 - 3)		3,973,030.14

Humberto Aarón Salcido Sánchez
Subdirector de Operación y Contabilidad

Carlos Alberto Bustamante Córdova
Coordinador General

Sistema Estatal de Evaluación

CPCA-II-11

Estado Analítico del Ejercicio Presupuesto de Egresos

Clasificación por Objeto del Gasto (Capítulo y Concepto)

Servicio de Administración y Enajenación de Bienes de Entidades del Gobierno del Estado de Sonora

Del 01 de Enero al 31 de Diciembre de 2016

(PESOS)

CUENTA PÚBLICA 2016

Ejercicio del Presupuesto por Capítulo del Gasto	Egresos Aprobado Anual (1)	Ampliaciones/ (Reducciones) (2)	Egresos Modificado Anual (3=1+2)	Egresos Devengado Acumulado (4)	Egresos Pagado Acumulado (5)	Subejercicio (6 = 3 - 4)
Servicios Personales	2,983,680	453,166	3,436,846	3,436,846	3,314,968	0
Remuneraciones al Personal de Carácter Permanente	2,241,068	459,384	2,700,451	2,700,451	2,700,451	0
Remuneraciones al Personal de Carácter Transitorio	0	0	0	0	0	0
Remuneraciones Adicionales y Especiales	49,814	80,631	130,445	130,445	130,445	0
Seguridad Social	692,798	-86,849	605,949	605,949	484,071	0
Otras Prestaciones Sociales y Económicas	0		0	0		0
Previsiones	0		0	0		0
Pago de Estímulos a Servidores Públicos	0		0	0		0
Materiales y Suministros	165,288	3,242	168,530	97,641	97,641	70,890
Materiales de Administración, Emisión de Documentos y Artículos Oficiales	59,354	-926	58,428	29,796	29,796	28,632
Alimentos y Utensilios	6,560	1,947	8,507	7,529	7,529	978
Materias Primas y Materiales de Producción y Comercialización	0	0	0	0	0	0
Materiales y Artículos de Construcción y de Reparación	300	505	805	805	805	0
Productos Químicos, Farmacéuticos y de Laboratorio	1,200	0	1,200	791	791	410
Combustibles, Lubricantes y Aditivos	42,900	1,661	44,561	44,561	44,561	0
Vestuario, Blancos, Prendas de Protección y Artículos Deportivos	0	178	178	178	178	0
Materiales y Suministros Para Seguridad	0	0	0	0	0	0
Herramientas, Refacciones y Accesorios Menores	54,974	-122	54,852	13,982	13,982	40,870
Servicios Generales	757,320	0	757,320	491,804	491,804	265,516
Servicios Básicos	60,200	1,429	61,629	41,482	41,482	20,147
Servicios de Arrendamiento	342,000	914	342,914	329,014	329,014	13,900
Servicios Profesionales, Científicos, Técnicos y Otros Servicios	61,000	0	61,000	732	732	60,268
Servicios Financieros, Bancarios y Comerciales	155,800	0	155,800	27,925	27,925	127,875
Servicios de Instalación, Reparación, Mantenimiento y Conservación	88,100	0	88,100	70,257	70,257	17,843
Servicios de Comunicación Social y Publicidad.	0	0	0	0	0	0
Servicios de Traslado y Viáticos	17,500	0	17,500	600	600	16,900
Servicios Oficiales	0	1,750	1,750	1,750	1,750	0

Ejercicio del Presupuesto por Capítulo del Gasto	Egresos Aprobado Anual (1)	Ampliaciones/ (Reducciones) (2)	Egresos Modificado Anual (3=1+2)	Egresos Devengado Acumulado (4)	Egresos Pagado Acumulado (5)	Subejercicio (6 = 3 - 4)
Otros Servicios Generales	32,720	-4,094	28,626	20,044	20,044	8,582
Transferencias, Asignaciones, Subsidios y Otras Ayudas	0	0	0	0	0	0
Transferencias Internas y Asignaciones al Sector Público			0			0
Transferencias al Resto del Sector Público			0			0
Subsidios y Subvenciones			0			0
Ayudas Sociales			0			0
Pensiones y Jubilaciones			0			0
Transferencias a Fideicomisos, Mandatos y Otros Análogos			0			0
Transferencias a la Seguridad Social			0			0
Donativos			0			0
Transferencias al Exterior			0			0
Bienes Muebles, Inmuebles e Intangibles	0	0	0	0	0	0
Mobiliario y Equipo de Administración	0		0			0
Mobiliario y Equipo Educacional y Recreativo			0			0
Equipo e Instrumental Médico y de Laboratorio			0			0
Vehículos y Equipo de Transporte			0			0
Equipo de Defensa y Seguridad			0			0
Maquinaria, Otros Equipos y Herramientas			0			0
Activos Biológicos			0			0
Bienes Inmuebles			0			0
Activos Intangibles			0			0
Inversión Pública	0	0	0	0	0	0
Obra Pública en Bienes de Dominio Público			0			0
Obra Pública en Bienes Propios			0			0
Proyectos Productivos y Acciones de Fomento			0			0
Inversiones Financieras y Otras Provisiones	0	0	0	0	0	0
Inversiones Para el Fomento de Actividades Productivas.			0			0
Acciones y Participaciones de Capital			0			0

Ejercicio del Presupuesto por Capítulo del Gasto	Egresos Aprobado Anual (1)	Ampliaciones/ (Reducciones) (2)	Egresos Modificado Anual (3=1+2)	Egresos Devengado Acumulado (4)	Egresos Pagado Acumulado (5)	Subejercicio (6 = 3 - 4)
Compra de Títulos y Valores			0			0
Concesión de Préstamos			0			0
Inversiones en Fideicomisos, Mandatos y Otros Análogos			0			0
Otras Inversiones Financieras			0			0
Provisiones para Contingencias y Otras Erogaciones Especiales			0			0
Participaciones y Aportaciones	0	0	0	0	0	0
Participaciones			0			0
Aportaciones			0			0
Convenios			0			0
Deuda Pública	0	0	0	0	0	0
Amortización de la Deuda Pública			0			0
Intereses de la Deuda Pública			0			0
Comisiones de la Deuda Pública			0			0
Gastos de la Deuda Pública			0			0
Costo por Coberturas			0			0
Apoyos Financieros			0			0
Adeudos de Ejercicios Fiscales Anteriores (Adefas)			0			0
Total del Gasto	3,906,288	456,409	4,362,697	4,026,291	3,904,413	336,406

Humberto Aarón Salcido Sánchez
Subdirector de Operación y Contabilidad

Carlos Alberto Bustamante Córdova
Coordinador General

Sistema Estatal de Evaluación
Servicio de Administración y Enajenación de Bienes de Entidades del Gobierno del Estado de Sonora

CPCA-II-11-A

Estado Analítico del Ejercicio del Presupuesto de Egresos Detallado - LDF

Clasificación por Objeto del Gasto (Capítulo y Concepto)

Del 01 de Enero al 31 de Diciembre de 2016 (b)

CUENTA PÚBLICA 2016

(PESOS)

Concepto (c)	Egresos					Subejercicio (e)
	Aprobado (d)	Ampliaciones/ (Reducciones)	Modificado	Devengado	Pagado	
I. Gasto No Etiquetado (I=A+B+C+D+E+F+G+H+I)	3,906,288.00	456,408.55	4,362,696.55	4,026,290.61	3,904,412.55	336,405.94
A. Servicios Personales (A=a1+a2+a3+a4+a5+a6+a7)	2,983,680.00	453,166.07	3,436,846.07	3,436,846.07	3,314,968.01	-
a1) Remuneraciones al Personal de Carácter Permanente	2,241,067.66	459,383.76	2,700,451.42	2,700,451.42	2,700,451.42	-
a2) Remuneraciones al Personal de Carácter Transitorio	-	-	-	-	-	-
a3) Remuneraciones Adicionales y Especiales	49,813.96	80,631.31	130,445.27	130,445.27	130,445.27	-
a4) Seguridad Social	692,798.38	86,849.00	605,949.38	605,949.38	484,071.32	-
a5) Otras Prestaciones Sociales y Económicas	-	-	-	-	-	-
a6) Previsiones	-	-	-	-	-	-
a7) Pago de Estímulos a Servidores Públicos	-	-	-	-	-	-
B. Materiales y Suministros (B=b1+b2+b3+b4+b5+b6+b7+b8+b9)	165,288.00	3,242.48	168,530.48	97,640.60	97,640.60	70,889.88
b1) Materiales de Administración, Emisión de Documentos y Artículos Oficiales	59,354.00	925.99	58,428.01	29,795.80	29,795.80	28,632.21
b2) Alimentos y Utensilios	6,560.00	1,946.85	8,506.85	7,528.85	7,528.85	978.00
b3) Materias Primas y Materiales de Producción y Comercialización	-	-	-	-	-	-
b4) Materiales y Artículos de Construcción y de Reparación	300.00	504.90	804.90	804.90	804.90	-
b5) Productos Químicos, Farmacéuticos y de Laboratorio	1,200.00	-	1,200.00	790.50	790.50	409.50
b6) Combustibles, Lubricantes y Aditivos	42,900.00	1,660.85	44,560.85	44,560.85	44,560.85	-
b7) Vestuario, Blancos, Prendas de Protección y Artículos Deportivos	-	178.00	178.00	178.00	178.00	-
b8) Materiales y Suministros Para Seguridad	-	-	-	-	-	-
b9) Herramientas, Refacciones y Accesorios Menores	54,974.00	122.13	54,851.87	13,981.70	13,981.70	40,870.17
C. Servicios Generales (C=c1+c2+c3+c4+c5+c6+c7+c8+c9)	757,320.00	-	757,320.00	491,803.94	491,803.94	265,516.06
c1) Servicios Básicos	60,200.00	1,429.36	61,629.36	41,481.95	41,481.95	20,147.41
c2) Servicios de Arrendamiento	342,000.00	914.40	342,914.40	329,014.40	329,014.40	13,900.00
c3) Servicios Profesionales, Científicos, Técnicos y Otros Servicios	61,000.00	-	61,000.00	732.44	732.44	60,267.56
c4) Servicios Financieros, Bancarios y Comerciales	155,800.00	-	155,800.00	27,924.52	27,924.52	127,875.48
c5) Servicios de Instalación, Reparación, Mantenimiento y Conservación	88,100.00	-	88,100.00	70,256.61	70,256.61	17,843.39
c6) Servicios de Comunicación Social y Publicidad	17,500.00	-	17,500.00	600.00	600.00	16,900.00
c7) Servicios de Traslado y Viáticos	-	-	-	-	-	-
c8) Servicios Oficiales	-	1,750.00	1,750.00	1,750.00	1,750.00	-
c9) Otros Servicios Generales	32,720.00	4,093.76	28,626.24	20,044.02	20,044.02	8,582.22

Concepto (c)	Egresos					Subejercicio (e)
	Aprobado (d)	Ampliaciones/ (Reducciones)	Modificado	Devengado	Pagado	
D. Transferencias, Asignaciones, Subsidios y Otras Ayudas (D=d1+d2+d3+d4+d5+d6+d7+d8+d9)	-	-	-	-	-	-
d1) Transferencias Internas y Asignaciones al Sector Público			-			-
d2) Transferencias al Resto del Sector Público			-			-
d3) Subsidios y Subvenciones			-			-
d4) Ayudas Sociales			-			-
d5) Pensiones y Jubilaciones			-			-
d6) Transferencias a Fideicomisos, Mandatos y Otros Análogos			-			-
d7) Transferencias a la Seguridad Social			-			-
d8) Donativos			-			-
d9) Transferencias al Exterior			-			-
E. Bienes Muebles, Inmuebles e Intangibles (E=e1+e2+e3+e4+e5+e6+e7+e8+e9)	-	-	-	-	-	-
e1) Mobiliario y Equipo de Administración	-		-			-
e2) Mobiliario y Equipo Educativo y Recreativo	-		-			-
e3) Equipo e Instrumental Médico y de Laboratorio			-			-
e4) Vehículos y Equipo de Transporte			-			-
e5) Equipo de Defensa y Seguridad			-			-
e6) Maquinaria, Otros Equipos y Herramientas			-			-
e7) Activos Biológicos			-			-
e8) Bienes Inmuebles			-			-
e9) Activos Intangibles			-			-
F. Inversión Pública (F=f1+f2+f3)	-	-	-	-	-	-
f1) Obra Pública en Bienes de Dominio Público			-			-
f2) Obra Pública en Bienes Propios			-			-
f3) Proyectos Productivos y Acciones de Fomento			-			-
G. Inversiones Financieras y Otras Provisiones (G=g1+g2+g3+g4+g5+g6+g7)	-	-	-	-	-	-
g1) Inversiones Para el Fomento de Actividades Productivas			-			-
g2) Acciones y Participaciones de Capital			-			-
g3) Compra de Títulos y Valores			-			-
g4) Concesión de Préstamos			-			-
g5) Inversiones en Fideicomisos, Mandatos y Otros Análogos			-			-
Fideicomiso de Desastres Naturales (Informativo)			-			-
g6) Otras Inversiones Financieras			-			-
g7) Provisiones para Contingencias y Otras Erogaciones Especiales			-			-
H. Participaciones y Aportaciones (H=h1+h2+h3)	-	-	-	-	-	-
h1) Participaciones			-			-

Concepto (c)	Egresos					Subejercicio (e)
	Aprobado (d)	Ampliaciones/ (Reducciones)	Modificado	Devengado	Pagado	
h2) Aportaciones			-			-
h3) Convenios			-			-
I. Deuda Pública (I=i1+i2+i3+i4+i5+i6+i7)	-	-	-	-	-	-
i1) Amortización de la Deuda Pública			-			-
i2) Intereses de la Deuda Pública			-			-
i3) Comisiones de la Deuda Pública			-			-
i4) Gastos de la Deuda Pública			-			-
i5) Costo por Coberturas			-			-
i6) Apoyos Financieros			-			-
i7) Adeudos de Ejercicios Fiscales Anteriores (ADEFAS)			-			-
II. Gasto Etiquetado (II=A+B+C+D+E+F+G+H+I)	-	-	-	-	-	-
A. Servicios Personales (A=a1+a2+a3+a4+a5+a6+a7)	-	-	-	-	-	-
a1) Remuneraciones al Personal de Carácter Permanente			-			-
a2) Remuneraciones al Personal de Carácter Transitorio			-			-
a3) Remuneraciones Adicionales y Especiales			-			-
a4) Seguridad Social			-			-
a5) Otras Prestaciones Sociales y Económicas			-			-
a6) Previsiones			-			-
a7) Pago de Estímulos a Servidores Públicos			-			-
B. Materiales y Suministros (B=b1+b2+b3+b4+b5+b6+b7+b8+b9)	-	-	-	-	-	-
b1) Materiales de Administración, Emisión de Documentos y Artículos Oficiales			-			-
b2) Alimentos y Utensilios			-			-
b3) Materias Primas y Materiales de Producción y Comercialización			-			-
b4) Materiales y Artículos de Construcción y de Reparación			-			-
b5) Productos Químicos, Farmacéuticos y de Laboratorio			-			-
b6) Combustibles, Lubricantes y Aditivos			-			-
b7) Vestuario, Blancos, Prendas de Protección y Artículos Deportivos			-			-
b8) Materiales y Suministros Para Seguridad			-			-
b9) Herramientas, Refacciones y Accesorios Menores			-			-
C. Servicios Generales (C=c1+c2+c3+c4+c5+c6+c7+c8+c9)	-	-	-	-	-	-
c1) Servicios Básicos			-			-
c2) Servicios de Arrendamiento			-			-
c3) Servicios Profesionales, Científicos, Técnicos y Otros Servicios			-			-
c4) Servicios Financieros, Bancarios y Comerciales			-			-
c5) Servicios de Instalación, Reparación, Mantenimiento y Conservación			-			-

Concepto (c)	Egresos					Subejercicio (e)
	Aprobado (d)	Ampliaciones/ (Reducciones)	Modificado	Devengado	Pagado	
c6) Servicios de Comunicación Social y Publicidad			-			-
c7) Servicios de Traslado y Viáticos			-			-
c8) Servicios Oficiales			-			-
c9) Otros Servicios Generales			-			-
D. Transferencias, Asignaciones, Subsidios y Otras Ayudas (D=d1+d2+d3+d4+d5+d6+d7+d8+d9)	-	-	-	-	-	-
d1) Transferencias Internas y Asignaciones al Sector Público			-			-
d2) Transferencias al Resto del Sector Público			-			-
d3) Subsidios y Subvenciones			-			-
d4) Ayudas Sociales			-			-
d5) Pensiones y Jubilaciones			-			-
d6) Transferencias a Fideicomisos, Mandatos y Otros Análogos			-			-
d7) Transferencias a la Seguridad Social			-			-
d8) Donativos			-			-
d9) Transferencias al Exterior			-			-
E. Bienes Muebles, Inmuebles e Intangibles (E=e1+e2+e3+e4+e5+e6+e7+e8+e9)	-	-	-	-	-	-
e1) Mobiliario y Equipo de Administración	-		-			-
e2) Mobiliario y Equipo Educacional y Recreativo			-			-
e3) Equipo e Instrumental Médico y de Laboratorio			-			-
e4) Vehículos y Equipo de Transporte			-			-
e5) Equipo de Defensa y Seguridad			-			-
e6) Maquinaria, Otros Equipos y Herramientas			-			-
e7) Activos Biológicos			-			-
e8) Bienes Inmuebles			-			-
e9) Activos Intangibles			-			-
F. Inversión Pública (F=f1+f2+f3)	-	-	-	-	-	-
f1) Obra Pública en Bienes de Dominio Público			-			-
f2) Obra Pública en Bienes Propios			-			-
f3) Proyectos Productivos y Acciones de Fomento			-			-
G. Inversiones Financieras y Otras Provisiones (G=g1+g2+g3+g4+g5+g6+g7)	-	-	-	-	-	-
g1) Inversiones Para el Fomento de Actividades Productivas			-			-
g2) Acciones y Participaciones de Capital			-			-
g3) Compra de Títulos y Valores			-			-
g4) Concesión de Préstamos			-			-
g5) Inversiones en Fideicomisos, Mandatos y Otros Análogos			-			-
Fideicomiso de Desastres Naturales (Informativo)			-			-

Concepto (c)	Egresos					Subejercicio (e)
	Aprobado (d)	Ampliaciones/ (Reducciones)	Modificado	Devengado	Pagado	
g6) Otras Inversiones Financieras			-			-
g7) Provisiones para Contingencias y Otras Erogaciones Especiales			-			-
H. Participaciones y Aportaciones (H=h1+h2+h3)	-	-	-	-	-	-
h1) Participaciones			-			-
h2) Aportaciones			-			-
h3) Convenios			-			-
I. Deuda Pública (I=i1+i2+i3+i4+i5+i6+i7)	-	-	-	-	-	-
i1) Amortización de la Deuda Pública			-			-
i2) Intereses de la Deuda Pública			-			-
i3) Comisiones de la Deuda Pública			-			-
i4) Gastos de la Deuda Pública			-			-
i5) Costo por Coberturas			-			-
i6) Apoyos Financieros			-			-
i7) Adeudos de Ejercicios Fiscales Anteriores (ADEFAS)			-			-
			-			-
III. Total de Egresos (III = I + II)	3,906,288.00	456,408.55	4,362,696.55	4,026,290.61	3,904,412.55	336,405.94

Humberto Aarón Salcido Sánchez
Subdirector de Operación y Contabilidad

Carlos Alberto Bustamante Córdova
Coordinador General

Sistema Estatal de Evaluación
Estado Analítico del Ejercicio Presupuesto de Egresos
Clasificación Económica (por Tipo de Gasto)

CPCA-II-11-B

Servicio de Administración y Enajenación de Bienes de Entidades del Gobierno del Estado de Sonora

Del 01 de Enero al 31 de Diciembre de 2016

CUENTA PÚBLICA 2016

(PESOS)

Concepto	Egresos Aprobado Anual (1)	Ampliaciones/ (Reducciones) (2)	Egresos Modificado Anual (3=1+2)	Egresos Devengado Acumulado (4)	Egresos Pagado Acumulado (5)	Subejercicio (6 = 3 - 4)
Gasto Corriente	3,906,288	456,409	4,362,697	4,026,291	3,904,413	336,406
Gasto de Capital			0			0
Amortización del la Deuda y Disminución de Pasivos			0			0
Pensiones y Jubilaciones			0			0
Participaciones			0			0
Total del Gasto	3,906,288	456,409	4,362,697	4,026,291	3,904,413	336,406

Humberto Aarón Salcido Sánchez
Subdirector de Operación y Contabilidad

Carlos Alberto Bustamante Córodova
Coordinador General

Sistema Estatal de Evaluación
Estado Analítico del Ejercicio Presupuesto de Egresos
Clasificación Administrativa (Por Unidad Administrativa)
Servicio de Administración y Enajenación de Bienes de Entidades del Gobierno del Estado de Sonora
Del 01 de Enero al 31 de Diciembre de 2016

CPCA-II-11-B1

CUENTA PÚBLICA 2016

(PESOS)

Clasificación Administrativa (Por Unidad Administrativa)	Egresos Aprobado Anual (1)	Ampliaciones/ (Reducciones) (2)	Egresos Modificado Anual (3=1+2)	Egresos Devengado Acumulado (4)	Egresos Pagado Acumulado (5)	Subejercicio (6 = 3 - 4)
Unidad Administrativa 1	650,864	57,548	708,411	671,004	655,489	37,408
Unidad Administrativa 2	2,798,212	341,093	3,139,305	2,876,850	2,783,085	262,454
Unidad Administrativa 3	457,212	57,768	514,980	478,437	465,838	36,544
Unidad Administrativa 4			0			0
Unidad Administrativa 5			0			0
Unidad Administrativa 6			0			0
Unidad Administrativa 7			0			0
Unidad Administrativa 8			0			0
Unidad Administrativa 9			0			0
Total del Gasto	3,906,288	456,409	4,362,697	4,026,291	3,904,413	336,406

Humberto Aarón Salcido Sánchez
Subdirector de Operación y Contabilidad

Carlos Alberto Bustamante Córdova
Coordinador General

Sistema Estatal de Evaluación **CPCA-II-11-B1.1**
Servicio de Administración y Enajenación de Bienes de Entidades del Gobierno del Estado de Sonora
Estado Analítico del Ejercicio del Presupuesto de Egresos Detallado - LDF
Clasificación Administrativa
Del 01 de Enero al 31 de Diciembre de 2016 (b)
(PESOS) **CUENTA PÚBLICA 2016**

Concepto (c)	Egresos					Subejercicio (e)
	Aprobado (d)	Ampliaciones/ (Reducciones)	Modificado	Devengado	Pagado	
I. Gasto No Etiquetado						
(I=A+B+C+D+E+F+G+H)	3,906,288.00	456,408.55	4,362,696.55	4,026,290.61	3,904,412.55	336,405.94
A. Dependencia o Unidad Administrativa 1	650,863.91	57,547.50	708,411.41	671,003.60	655,489.00	37,407.81
B. Dependencia o Unidad Administrativa 2	2,798,211.60	341,093.09	3,139,304.69	2,876,850.31	2,783,085.38	262,454.38
C. Dependencia o Unidad Administrativa 3	457,212.49	57,767.96	514,980.45	478,436.70	465,838.17	36,543.75
D. Dependencia o Unidad Administrativa 4						
E. Dependencia o Unidad Administrativa 5						
F. Dependencia o Unidad Administrativa 6						
G. Dependencia o Unidad Administrativa 7						
H. Dependencia o Unidad Administrativa xx						
II. Gasto Etiquetado						
(II=A+B+C+D+E+F+G+H)						
A. Dependencia o Unidad Administrativa 1						
B. Dependencia o Unidad Administrativa 2						
C. Dependencia o Unidad Administrativa 3						
D. Dependencia o Unidad Administrativa 4						
E. Dependencia o Unidad Administrativa 5						
F. Dependencia o Unidad Administrativa 6						
G. Dependencia o Unidad Administrativa 7						
H. Dependencia o Unidad Administrativa xx						
III. Total de Egresos (III = I + II)	3,906,288.00	456,408.55	4,362,696.55	4,026,290.61	3,904,412.55	336,405.94

Humberto Aarón Salcido Sánchez
Subdirector de Operación y Contabilidad

Carlos Alberto Bustamante Córdova
Coordinador General

Sistema Estatal de Evaluación
Estado Analítico del Ejercicio Presupuesto de Egresos
Clasificación Administrativa (Por Poderes)

CPCA-II-11-B2

Servicio de Administración y Enajenación de Bienes de Entidades del Gobierno del Estado de Sonora

Del 01 de Enero al 31 de Diciembre de 2016

CUENTA PÚBLICA 2016

(PESOS)

Clasificación Administrativa (Por Poderes)	Egresos Aprobado Anual (1)	Ampliaciones/ (Reducciones) (2)	Egresos Modificado Anual (3=1+2)	Egresos Devengado Acumulado (4)	Egresos Pagado Acumulado (5)	Subejercicio (6 = 3 - 4)
Poder Ejecutivo	3,906,288	456,409	4,362,697	4,026,291	3,904,413	336,406
Poder Legislativo			0			0
Poder Judicial			0			0
Órganos Autónomos			0			0
Total del Gasto	3,906,288	456,409	4,362,697	4,026,291	3,904,413	336,406

Humberto Aarón Salcido Sánchez
Subdirector de Operación y Contabilidad

Carlos Alberto Bustamante Córdova
Coordinador General

Sistema Estatal de Evaluación

CPCA-II-11-B3

Estado Analítico del Ejercicio Presupuesto de Egresos

Clasificación Administrativa (Por Tipo de Organismos o Entidad Paraestatal)

Servicio de Administración y Enajenación de Bienes de Entidades del Gobierno del Estado de Sonora

Del 01 de Enero al 31 de Diciembre de 2016

(PESOS)

CUENTA PÚBLICA 2016

Concepto	Egresos Aprobado Anual (1)	Ampliaciones/ (Reducciones) (2)	Egresos Modificado Anual (3=1+2)	Egresos Devengado Acumulado (4)	Egresos Pagado Acumulado (5)	Subejercicio (6 = 3 - 4)
Entidades Paraestatales y Fideicomisos No Empresariales y No Financieros	3,906,288	456,409	4,362,697	4,026,291	3,904,413	336,406
Instituciones Públicas de la Seguridad Social			0			0
Entidades Paraestatales Empresariales No Financieras con Participación Estatal Mayoritaria			0			0
Fideicomisos Empresariales No Financieros con Participación Estatal Mayoritaria			0			0
Entidades Paraestatales Empresariales Financieras Monetarias con Participación Estatal Mayoritaria			0			0
Entidades Paraestatales Empresariales Financieras No Monetarias con Participación Estatal Mayoritaria			0			0
Fideicomisos Financieros Públicos con Participación Estatal Mayoritaria			0			0
Total del Gasto	3,906,288	456,409	4,362,697	4,026,291	3,904,413	336,406

Humberto Aarón Salcido Sánchez
Subdirector de Operación y Contabilidad

Carlos Alberto Bustamante Córdova
Coordinador General

Sistema Estatal de Evaluación
Estado Analítico del Ejercicio Presupuesto de Egresos
Clasificación Funcional (Finalidad y Función)

CPCA-II-11-C

Servicio de Administración y Enajenación de Bienes de Entidades del Gobierno del Estado de Sonora
Del 01 de Enero al 31 de Diciembre de 2016
(PESOS)

CUENTA PÚBLICA 2016

Concepto	Egresos Aprobado Anual (1)	Ampliaciones/ (Reducciones) (2)	Egresos Modificado Anual (3=1+2)	Egresos Devengado Acumulado (4)	Egresos Pagado Acumulado (5)	Subejercicio (6 = 3 - 4)
Gobierno	3,906,288	456,409	4,362,697	4,026,291	3,904,413	336,406
Legislación			0			0
Justicia			0			0
Coordinación de la Política de Gobierno			0			0
Relaciones Exteriores			0			0
Asuntos Financieros y Hacendarios	3,906,288	456,409	4,362,697	4,026,291	3,904,413	336,406
Seguridad Nacional			0			0
Asuntos de Orden Público y Seguridad Interior			0			0
Otros Servicios Generales			0			0
Desarrollo Social	0	0	0	0	0	0
Protección Ambiental			0			0
Viviendas y Servicios a la Comunidad			0			0
Salud			0			0
Recreación, Cultura y Otras Manifestaciones Sociales			0			0
Educación			0			0
Protección Social			0			0
Otros Asuntos Sociales			0			0
Desarrollo Económico	0	0	0	0	0	0
Asuntos Económicos, Comerciales y Laborales en General			0			0
Agropecuaria, Silvicultura, Pesca y Caza			0			0
Combustibles y Energía			0			0
Minería, Manufacturas y Construcción			0			0
Transporte			0			0
Comunicaciones			0			0
Turismo			0			0
Ciencia, Tencología e Innovación			0			0
Otras Industrias y Otros Asuntos Económicos			0			0
Otras No Clasificadas en funciones anteriores	0	0	0	0	0	0
Transacciones de la Deuda Pública / Costo financiero de la Deuda	0	0	0	0	0	0
Transferencias, Participaciones y Aportaciones entre Diferentes Niveles y Órdenes de gobierno			0			0
Saneamiento del Sistema Financiero			0			0
Adeudos de ejercicios Fiscales Anteriores			0			0
Total del Gasto	3,906,288	456,409	4,362,697	4,026,291	3,904,413	336,406

Humberto Aarón Salcido Sánchez
Subdirector de Operación y Contabilidad

Carlos Alberto Bustamante Córdova
Coordinador General

Sistema Estatal de Evaluación
Servicio de Administración y Enajenación de Bienes de Entidades del Gobierno del Estado de Sonora

CPCA-II-11-C1

Estado Analítico del Ejercicio del Presupuesto de Egresos Detallado - LDF

Clasificación Funcional (Finalidad y Función)

Del 01 de Enero al 31 de Diciembre de 2016 (b)

(PESOS)

CUENTA PÚBLICA 2016

Concepto (c)	Egresos					Subejercicio (e)
	Aprobado (d)	Ampliaciones/ (Reducciones)	Modificado	Devengado	Pagado	
I. Gasto No Etiquetado (I=A+B+C+D)	3,906,288.00	456,408.55	4,362,696.55	4,026,290.61	3,904,412.55	336,405.94
A. Gobierno (A=a1+a2+a3+a4+a5+a6+a7+a8)	3,906,288.00	456,408.55	4,362,696.55	4,026,290.61	3,904,412.55	336,405.94
a1) Legislación			-			-
a2) Justicia			-			-
a3) Coordinación de la Política de Gobierno			-			-
a4) Relaciones Exteriores			-			-
a5) Asuntos Financieros y Hacendarios	3,906,288.00	456,408.55	4,362,696.55	4,026,290.61	3,904,412.55	336,405.94
a6) Seguridad Nacional			-			-
a7) Asuntos de Orden Público y de Seguridad Interior			-			-
a8) Otros Servicios Generales			-			-
B. Desarrollo Social (B=b1+b2+b3+b4+b5+b6+b7)	-	-	-	-	-	-
b1) Protección Ambiental			-			-
b2) Vivienda y Servicios a la Comunidad			-			-
b3) Salud			-			-
b4) Recreación, Cultura y Otras Manifestaciones Sociales			-			-
b5) Educación			-			-
b6) Protección Social			-			-
b7) Otros Asuntos Sociales			-			-
C. Desarrollo Económico (C=c1+c2+c3+c4+c5+c6+c7+c8+c9)	-	-	-	-	-	-
c1) Asuntos Económicos, Comerciales y Laborales en General			-			-
c2) Agropecuaria, Silvicultura, Pesca y Caza			-			-
c3) Combustibles y Energía			-			-
c4) Minería, Manufacturas y Construcción			-			-

Concepto (c)	Egresos					Subejercicio (e)
	Aprobado (d)	Ampliaciones/ (Reducciones)	Modificado	Devengado	Pagado	
c5) Transporte			-			-
c6) Comunicaciones			-			-
c7) Turismo			-			-
c8) Ciencia, Tecnología e Innovación			-			-
c9) Otras Industrias y Otros Asuntos Económicos			-			-
D. Otras No Clasificadas en Funciones Anteriores (D=d1+d2+d3+d4)	-	-	-	-	-	-
d1) Transacciones de la Deuda Publica / Costo Financiero de la Deuda			-			-
d2) Transferencias, Participaciones y Aportaciones Entre Diferentes Niveles y Ordenes de Gobierno			-			-
d3) Saneamiento del Sistema Financiero			-			-
d4) Adeudos de Ejercicios Fiscales Anteriores			-			-
II. Gasto Etiquetado (II=A+B+C+D)	-	-	-	-	-	-
A. Gobierno (A=a1+a2+a3+a4+a5+a6+a7+a8)	-	-	-	-	-	-
a1) Legislación			-			-
a2) Justicia			-			-
a3) Coordinación de la Política de Gobierno			-			-
a4) Relaciones Exteriores			-			-
a5) Asuntos Financieros y Hacendarios			-			-
a6) Seguridad Nacional			-			-
a7) Asuntos de Orden Público y de Seguridad Interior			-			-
a8) Otros Servicios Generales			-			-
B. Desarrollo Social (B=b1+b2+b3+b4+b5+b6+b7)	-	-	-	-	-	-
b1) Protección Ambiental			-			-
b2) Vivienda y Servicios a la Comunidad			-			-
b3) Salud			-			-
b4) Recreación, Cultura y Otras Manifestaciones Sociales			-			-
b5) Educación			-			-
b6) Protección Social			-			-
b7) Otros Asuntos Sociales			-			-

Concepto (c)	Egresos					Subejercicio (e)
	Aprobado (d)	Ampliaciones/ (Reducciones)	Modificado	Devengado	Pagado	
C. Desarrollo Económico (C=c1+c2+c3+c4+c5+c6+c7+c8+c9)	-	-	-	-	-	-
c1) Asuntos Económicos, Comerciales y Laborales en General			-			-
c2) Agropecuaria, Silvicultura, Pesca y Caza			-			-
c3) Combustibles y Energía			-			-
c4) Minería, Manufacturas y Construcción			-			-
c5) Transporte			-			-
c6) Comunicaciones			-			-
c7) Turismo			-			-
c8) Ciencia, Tecnología e Innovación			-			-
c9) Otras Industrias y Otros Asuntos Económicos			-			-
D. Otras No Clasificadas en Funciones Anteriores (D=d1+d2+d3+d4)	-	-	-	-	-	-
d1) Transacciones de la Deuda Publica / Costo Financiero de la Deuda	-		-			-
d2) Transferencias, Participaciones y Aportaciones Entre Diferentes Niveles y Ordenes de Gobierno	-		-			-
d3) Saneamiento del Sistema Financiero	-		-			-
d4) Adeudos de Ejercicios Fiscales Anteriores			-			-
III. Total de Egresos (III = I + II)	3,906,288.00	456,408.55	4,362,696.55	4,026,290.61	3,904,412.55	336,405.94

Humberto Aarón Salcido Sánchez
Subdirector de Operación v Contabilidad

Carlos Alberto Bustamante Córdova
Coordinador General

Sistema Estatal de Evaluación
Estado Analítico del Ejercicio Presupuesto de Egresos
Por Partida del Gasto

CPCA-II-11-D

Servicio de Administración y Enajenación de Bienes de Entidades del Gobierno del Estado de Sonora

Del 01 de Enero al 31 de Diciembre de 2016

(PESOS)

CUENTA PÚBLICA 2016

Ejercicio del Presupuesto por Partida / Descripción		Egresos Aprobado Anual (1)	Ampliaciones/ (Reducciones) (2)	Egresos Modificado Anual (3=1+2)	Egresos Devengado Acumulado (4)	Egresos Pagado Acumulado (5)	Subejercicio (6 = 3 - 4)	% Avance Anual (7= 4/3)
1000	Servicios personales	2,983,680.00	453,166.07	3,436,846.07	3,436,846.07	3,314,968.01	0	100%
1100	Remuneraciones al personal de carácter permanente	\$ 2,241,067.66	\$ 459,383.76	2,700,451	\$ 2,700,451.42	\$ 2,700,451.42	0	100%
113	Sueldo base al personal permanente	2,241,067.66	459,383.76	2,700,451.42	2,700,451.42	2,700,451.42	0	100%
11301	Sueldos	622,667.02	125,470.41	748,137.43	748,137.43	748,137.43	0	100%
11306	Riesgo laboral	1,296,664.72	298,081.50	1,594,746.22	1,594,746.22	1,594,746.22	0	100%
11307	Ayuda para habitación	193,041.42	21,499.20	214,540.62	214,540.62	214,540.62	0	100%
11310	Ayuda para energía eléctrica	128,694.50	14,332.65	143,027.15	143,027.15	143,027.15	0	100%
1300	Remuneraciones adicionales y especiales	49,813.96	80,631.31	130,445.27	130,445.27	130,445.27	0	100%
131	Primas por años de servicios efectivos prestados	25,162.96	2,306.82	27,469.78	27,469.78	27,469.78	0	100%
13101	Primas y acreditaciones por años de servicio efectivos prestados al personal	25,162.96	2,306.82	27,469.78	27,469.78	27,469.78	0	100%
132	Primas de vacaciones, dominical y gratificación de fin de año	24,651.00	78,324.49	102,975.49	102,975.49	102,975.49	0	100%
13201	Prima vacacional	4,930.20	8,576.16	13,506.36	13,506.36	13,506.36	0	100%
13202	Gratificación por fin de año	19,720.80	69,748.33	89,469.13	89,469.13	89,469.13	0	100%
1400	Seguridad Social	692,798.38	-86,849.00	605,949.38	605,949.38	484,071.32	0	100%
141	Aportaciones de seguridad social	278,419.75	-2,370.42	276,049.33	276,049.33	214,400.08	0	100%
14102	Aportación por seguro de vida al ISSSTESON	112.86	0.00	112.86	112.86	87.21	0	100%
14103	Aportación por seguro de retiro al ISSSTESON	316.80	12.74	329.54	329.54	254.39	0	100%
14104	Asignación para préstamos a corto plazo	9,695.80	-270.75	9,425.05	9,425.05	7,289.33	0	100%
14106	Otras prestaciones de seguridad social	48,482.06	-1,353.97	47,128.09	47,128.09	36,449.20	0	100%
14107	Aportaciones para infraestructura, equipamiento y	19,392.25	-541.50	18,850.75	18,850.75	14,579.24	0	100%
14108	Aportaciones para la atención de enfermedades	45,276.00	4,116.00	49,392.00	49,392.00	39,102.00	0	100%
14109	Aportaciones por servicio médico del ISSSTESON	145,448.18	-4,062.19	141,385.99	141,385.99	109,349.38	0	100%
14110	Asignación para préstamos prendarios	9,695.80	-270.75	9,425.05	9,425.05	7,289.33	0	100%
143	Aportaciones al sistema para el retiro	339,378.66	-9,478.61	329,900.05	329,900.05	269,671.24	0	100%
14303	Pagas por defunción, pensiones y jubilaciones	339,378.66	-9,478.61	329,900.05	329,900.05	269,671.24	0	100%
144	Aportaciones para seguros	74,999.97	-74,999.97	0.00	0.00	0.00	0	#DIV/0!
14403	Otras aportaciones de seguros colectivos	74,999.97	-74,999.97	0.00	0.00	0.00	0	#DIV/0!
2000	Materiales y suministros	165,288.00	3,242.48	168,530.48	97,640.60	97,640.60	70,889.88	58%
2100	Materiales de administración, emisión de documentos y	59,354.00	-925.99	58,428	29,795.80	29,795.80	28,632	51%
211	Materiales, útiles y equipos menores de oficina	19,341.00	-590.84	18,750.16	6,647.67	6,647.67	12,102	35%
21101	Materiales, útiles y equipos menores de oficina	19,341.00	-590.84	18,750.16	6,647.67	6,647.67	12,102	35%

Ejercicio del Presupuesto por Partida / Descripción		Egresos Aprobado Anual	Ampliaciones/ (Reducciones)	Egresos Modificado Anual	Egresos Devengado Acumulado	Egresos Pagado Acumulado	Subejercicio	% Avance Anual
		(1)	(2)	(3=1+2)	(4)	(5)	(6 = 3 - 4)	(7= 4/3)
214	Materiales, útiles y equipos menores de tecnologías de la	34,000.00	-1,901.15	32,098.85	20,501.17	20,501.17	11,598	64%
21401	Materiales y útiles para el procesamiento de equipos y	34,000.00	-1,901.15	32,098.85	20,501.17	20,501.17	11,598	64%
216	Material de limpieza	6,013.00	0.00	6,013.00	1,080.96	1,080.96	4,932	18%
21601	Material de limpieza	6,013.00	0.00	6,013.00	1,080.96	1,080.96	4,932	18%
218	Materiales para el registro e identificación de bienes y	0.00	1,566.00	1,566.00	1,566.00	1,566.00	0	100%
21801	Placas, engomados, calcomanías y hologramas	0.00	1,566.00	1,566.00	1,566.00	1,566.00	0	100%
2200	Alimentos y utensilios	6,560.00	1,946.85	8,506.85	7,528.85	7,528.85	978	89%
221	Productos alimenticios para personas	6,460.00	1,900.15	8,360.15	7,382.15	7,382.15	978	88%
22101	Productos alimenticios para el personal en las instalaciones	2,860.00	1,900.15	4,760.15	4,760.15	4,760.15	0	100%
22106	Adquisición de agua potable	3,600.00	0.00	3,600.00	2,622.00	2,622.00	978	73%
223	Utensilios para el servicio de alimentación	100.00	46.70	146.70	146.70	146.70	0	100%
22301	Utensilios para el servicio de alimentación	100.00	46.70	146.70	146.70	146.70	0	100%
2400	Materiales y artículos de construcción y de reparación	300.00	504.90	804.90	804.90	804.90	0	100%
246	Material eléctrico y electrónico	300.00	504.90	804.90	804.90	804.90	0	100%
24601	Material eléctrico y electrónico	300.00	504.90	804.90	804.90	804.90	0	100%
2500	Productos químicos, farmacéuticos y de laboratorio	1,200.00	0.00	1,200.00	790.50	790.50	409.50	66%
252	Fertilizantes, pesticidas y otros agroquímicos	500.00	0.00	500.00	454.00	454.00	46	91%
25201	Fertilizantes, pesticidas y otros agroquímicos	500.00	0.00	500.00	454.00	454.00	46	91%
253	Medicinas y productos farmacéuticos	700.00	0.00	700.00	336.50	336.50	364	48%
25301	Medicinas y productos farmacéuticos	700.00	0.00	700.00	336.50	336.50	364	48%
2600	Combustibles, lubricantes y aditivos	42,900.00	1,660.85	44,560.85	44,560.85	44,560.85	0	100%
261	Combustibles, lubricantes y aditivos	42,900.00	1,660.85	44,560.85	44,560.85	44,560.85	0.00	100%
26101	Combustibles	42,000.00	670.11	42,670.11	42,670.11	42,670.11	0	100%
26102	Lubricantes y aditivos	900.00	990.74	1,890.74	1,890.74	1,890.74	0	100%
2700	Vestuario, blancos, prendas de protección y artículos	0.00	178.00	178.00	178.00	178.00	0.00	100%
272	Prendas de seguridad y protección personal	0.00	178.00	178.00	178.00	178.00	0.00	100%
27201	Prendas de seguridad y protección personal	0.00	178.00	178.00	178.00	178.00	0	100%
2900	Herramientas, refacciones y accesorios menores	54,974.00	-122.13	54,851.87	13,981.70	13,981.70	40,870.17	25%
291	Herramientas Menores	0.00	639.00	639.00	639.00	639.00	0.00	100%
29101	Herramientas Menores	0.00	639.00	639.00	639.00	639.00	0	100%
292	Refacciones y Accesorios Menores de Edificios	14,795.00	-277.55	14,517.45	724.00	724.00	13,793.45	5%
29201	Refacciones y Accesorios Menores de Edificios	14,795.00	-277.55	14,517.45	724.00	724.00	13,793	5%
294	Refacciones y accesorios menores de equipo de computo y	14,873.00	0.00	14,873.00	6,101.60	6,101.60	8,771.40	41%
29401	Refacciones y accesorios menores de equipo de computo y	14,873.00	0.00	14,873.00	6,101.60	6,101.60	8,771	41%
296	Refacciones y accesorios menores de equipo de transporte	25,306.00	-583.58	24,722.42	6,417.10	6,417.10	18,305.32	26%
29601	Refacciones y accesorios menores de equipo de transporte	25,306.00	-583.58	24,722.42	6,417.10	6,417.10	18,305	26%
298	Refacciones y accesorios menores de maquinaria y otros	0.00	100.00	100.00	100.00	100.00	0.00	100%
29801	Refacciones y accesorios menores de maquinaria y otros	0.00	100.00	100.00	100.00	100.00	0	100%

Ejercicio del Presupuesto por Partida / Descripción		Egresos Aprobado Anual	Ampliaciones/ (Reducciones)	Egresos Modificado Anual	Egresos Devengado Acumulado	Egresos Pagado Acumulado	Subejercicio	% Avance Anual
		(1)	(2)	(3=1+2)	(4)	(5)	(6 = 3 - 4)	(7= 4/3)
3000	Servicios generales	757,320.00	0.00	757,320.00	491,803.94	491,803.94	265,516.06	65%
3100	Servicios básicos	60,200.00	1,429.36	61,629.36	41,481.95	41,481.95	20,147.41	67%
311	Energía eléctrica	24,000.00	0.00	24,000.00	16,603.19	16,603.19	7,396.81	69%
31101	Energía eléctrica	24,000.00	0.00	24,000.00	16,603.19	16,603.19	7,397	69%
313	Agua	2,400.00	5,677.76	8,077.76	8,077.76	8,077.76	0.00	100%
31301	Agua potable	2,400.00	5,677.76	8,077.76	8,077.76	8,077.76	0	100%
314	Telefonía tradicional	26,400.00	-4,248.40	22,151.60	10,913.72	10,913.72	11,237.88	49%
31401	Telefonía tradicional	26,400.00	-4,248.40	22,151.60	10,913.72	10,913.72	11,238	49%
317	Servicios de acceso a internet, redes y procesamiento de	7,200.00	0.00	7,200.00	5,887.28	5,887.28	1,312.72	82%
31701	Servicios de acceso a internet, redes y procesamiento de	7,200.00	0.00	7,200.00	5,887.28	5,887.28	1,313	82%
318	Servicios postales y telegráficos	200.00	0.00	200.00	0.00	0.00	200.00	0%
31801	Servicio postal	200.00	0.00	200.00	0.00	0.00	200	0%
3200	Servicio de arrendamiento	342,000.00	914.40	342,914.40	329,014.40	329,014.40	13,900.00	96%
322	Arrendamiento de Edificios	336,000.00	914.40	336,914.40	324,014.40	324,014.40	12,900.00	96%
32201	Arrendamiento de Edificios	336,000.00	914.40	336,914.40	324,014.40	324,014.40	12,900	96%
327	Arrendamiento de activos intangibles	6,000.00	0.00	6,000.00	5,000.00	5,000.00	1,000.00	83%
32701	Patentes, regalías y otros	6,000.00	0.00	6,000.00	5,000.00	5,000.00	1,000	83%
3300	Servicios profesionales, científicos, técnicos y otros	61,000.00	0.00	61,000.00	732.44	732.44	60,267.56	1%
331	Servicios legales, de contabilidad, auditorías y relacionados	55,000.00	-732.44	54,267.56	0.00	0.00	54,267.56	0%
33101	Servicios legales, de contabilidad, auditorías y relacionados	55,000.00	-732.44	54,267.56	0.00	0.00	54,268	0%
336	Servicios de apoyo administrativo, traducción, fotocopiado e	0.00	732.44	732.44	732.44	732.44	0.00	100%
33603	Impresiones y publicaciones oficiales	0.00	732.44	732.44	732.44	732.44	0	100%
338	Servicios de vigilancia	6,000.00	0.00	6,000.00	0.00	0.00	6,000.00	0%
33801	Servicios de vigilancia	6,000.00	0.00	6,000.00	0.00	0.00	6,000	0%
3400	Servicios financieros, bancarios y comerciales	155,800.00	0.00	155,800.00	27,924.52	27,924.52	127,875.48	18%
341	Servicios financieros y bancarios	24,000.00	0.00	24,000.00	13,525.60	13,525.60	10,474.40	56%
34101	Servicios financieros y bancarios	24,000.00	0.00	24,000.00	13,525.60	13,525.60	10,474	56%
342	Servicios de cobranza, investigación crediticia y similar	90,000.00	0.00	90,000.00	0.00	0.00	90,000.00	0%
34201	Servicios de cobranza, investigación crediticia y similar	90,000.00	0.00	90,000.00	0.00	0.00	90,000	0%
345	Seguros de bienes patrimoniales	23,800.00	0.00	23,800.00	14,398.92	14,398.92	9,401.08	60%
34501	Seguros de bienes patrimoniales	23,800.00	0.00	23,800.00	14,398.92	14,398.92	9,401	60%
347	Fletes y maniobras	18,000.00	0.00	18,000.00	0.00	0.00	18,000.00	0%
34701	Fletes y maniobras	18,000.00	0.00	18,000.00	0.00	0.00	18,000	0%
3500	Servicios de instalación, reparación, mantenimiento y	88,100.00	0.00	88,100.00	70,256.61	70,256.61	17,843.39	80%
351	Conservación y mantenimiento menor de inmuebles	5,000.00	0.00	5,000.00	4,335.29	4,335.29	664.71	87%
35101	Mantenimiento y conservación de inmuebles	5,000.00	0.00	5,000.00	4,335.29	4,335.29	665	87%
352	Instalación, reparación y mantenimiento de mobiliario y	1,500.00	0.00	1,500.00	0.00	0.00	1,500.00	0%
35201	Mantenimiento y conservación de mobiliario y equipo	1,500.00	0.00	1,500.00	0.00	0.00	1,500	0%

Ejercicio del Presupuesto por Partida / Descripción		Egresos Aprobado Anual	Ampliaciones/ (Reducciones)	Egresos Modificado Anual	Egresos Devengado Acumulado	Egresos Pagado Acumulado	Subejercicio	% Avance Anual
		(1)	(2)	(3=1+2)	(4)	(5)	(6 = 3 - 4)	(7= 4/3)
353	Instalación, reparación y mantenimiento de equipo de	6,000.00	0.00	6,000.00	0.00	0.00	6,000.00	0%
35302	Mantenimiento y conservación de bienes informáticos	6,000.00	0.00	6,000.00	0.00	0.00	6,000	0%
355	Reparación y mantenimiento de equipo de transporte	9,000.00	0.00	9,000.00	4,769.60	4,769.60	4,230.40	53%
35501	Mantenimiento de equipo de transporte	9,000.00	0.00	9,000.00	4,769.60	4,769.60	4,230	53%
357	Instalación, reparación y mantenimiento de maquinaria,	3,000.00	0.00	3,000.00	0.00	0.00	3,000.00	0%
35701	Mantenimiento y conservación de maquinaria y equipo	3,000.00	0.00	3,000.00	0.00	0.00	3,000	0%
358	Servicios de limpieza y manejo de desechos	63,600.00	0.00	63,600.00	61,151.72	61,151.72	2,448.28	96%
35801	Servicios de limpieza y manejo de desechos	63,600.00	0.00	63,600.00	61,151.72	61,151.72	2,448	96%
3700	Servicios de traslado y viáticos	17,500.00	0.00	17,500.00	600.00	600.00	16,900.00	3%
375	Viáticos en el país	15,000.00	0.00	15,000.00	600.00	600.00	14,400.00	4%
37501	Viáticos en el país	10,000.00	0.00	10,000.00	0.00	0.00	10,000	0%
37502	Gastos de camino	5,000.00	0.00	5,000.00	600.00	600.00	4,400	12%
379	Otros servicios de traslado y hospedaje	2,500.00	0.00	2,500.00	0.00	0.00	2,500.00	0%
37901	Cuotas	2,500.00	0.00	2,500.00	0.00	0.00	2,500	0%
3800	Servicios oficiales	0.00	1,750.00	1,750.00	1,750.00	1,750.00	0.00	100%
38201	Gastos de orden social y cultural	0.00	1,750.00	1,750.00	1,750.00	1,750.00	0	100%
3900	Otros servicios generales	32,720.00	-4,093.76	28,626.24	20,044.02	20,044.02	8,582.22	70%
392	Impuestos y derechos	32,720.00	-4,674.78	28,045.22	19,463.00	19,463.00	8,582.22	69%
39201	Impuestos y derechos	32,720.00	-4,674.78	28,045.22	19,463.00	19,463.00	8,582	69%
395	Penas, multas, accesorios y actualizaciones	0.00	581.02	581.02	581.02	581.02	0.00	100%
39501	Penas, multas, accesorios y actualizaciones	0.00	581.02	581.02	581.02	581.02	0	100%
	Total del Gasto	3,906,288.00	456,408.55	4,362,696.55	4,026,290.61	3,904,412.55	336,405.94	92%

Humberto Aarón Salcido Sánchez
Subdirector de Operación y Contabilidad

Carlos Alberto Bustamante Córdova
Coordinador General

Sistema Estatal de Evaluación

CPCA-II-11-E

Estado Analítico del Ejercicio de Presupuesto de Egresos- Detallado – LDF

(Clasificación de Servicios Personales por Categoría)

Servicio de Administración y Enajenación de Bienes de Entidades del Gobierno del Estado de Sonora

Del 01 de Enero al 31 de Diciembre de 2016 (b)

CUENTA PÚBLICA 2016

(PESOS)

Concepto (c)	Egresos					Subejercicio (e)
	Aprobado (d)	Ampliaciones/ (Reducciones)	Modificado	Devengado	Pagado	
I. Gasto No Etiquetado (I=A+B+C+D+E+F)	3,906,288.00	456,408.55	4,362,696.55	4,026,290.61	3,904,412.55	336,405.94
A. Personal Administrativo y de Servicio Público	3,906,288.00	456,408.55	4,362,696.55	4,026,290.61	3,904,412.55	336,405.94
B. Magisterio						
C. Servicios de Salud (C=c1+c2)						
c1) Personal Administrativo						
c2) Personal Médico, Paramédico y afín						
D. Seguridad Pública						
E. Gastos asociados a la implementación de nuevas leyes federales o reformas a las mismas (E = e1 + e2)						
e1) Nombre del Programa o Ley 1						
e2) Nombre del Programa o Ley 2						
F. Sentencias laborales definitivas						
II. Gasto Etiquetado (II=A+B+C+D+E+F)						
A. Personal Administrativo y de Servicio Público						
B. Magisterio						
C. Servicios de Salud (C=c1+c2)						
c1) Personal Administrativo						
c2) Personal Médico, Paramédico y afín						
D. Seguridad Pública						
E. Gastos asociados a la implementación de nuevas leyes federales o reformas a las mismas (E = e1 + e2)						
e1) Nombre del Programa o Ley 1						
e2) Nombre del Programa o Ley 2						
F. Sentencias laborales definitivas						
III. Total del Gasto en Servicios Personales (III = I + II)	3,906,288.00	456,408.55	4,362,696.55	4,026,290.61	3,904,412.55	336,405.94

Humberto Aarón Salcido Sánchez
Subdirector de Operación y Contabilidad

Carlos Alberto Bustamante Córdova
Coordinador General

Sistema Estatal de Evaluación
Conciliación entre los Egresos Presupuestarios y los Gastos Contables
Servicio de Administración y Enajenación de Bienes de Entidades del Gobierno del Estado de Sonora
Al 31 Diciembre de 2016
(Pesos)

CPCA-II-11-F

CUENTA PÚBLICA 2016

1. Total de Egresos Presupuestarios		4,026,290.61
--	--	---------------------

(MENOS)

2. Egresos Presupuestarios no contables		0.00
Mobiliario y equipo de administración		
Mobiliario y equipo educacional y recreativo		
Equipo e instrumental médico y de laboratorio		
Vehículos y equipo de transporte		
Equipo de defensa y seguridad		
Maquinaria, otros equipos y herramientas		
Archivos biológicos		
Bienes inmuebles		
Activos intangibles		
Obra pública en bienes propios		
Acciones y participaciones de capital		
Compra de títulos y valores		
Inversiones en fideicomisos, mandatos y otros análogos		
Provisiones para contingencias y otras erogaciones especiales		
Armonización de la deuda pública		
Adeudos de ejercicios fiscales anteriores (ADEFAS)		
Otros Egresos Presupuestales No Contables		

(MAS)

3. Gastos contables no presupuestarios		19,564.35
Estimaciones, depreciaciones, deterioros, obsolescencia y amortizaciones	19564.35	
Provisiones		
Disminución de inventarios		
Aumento por insuficiencia de estimaciones por pérdida o deterioro u obsolescencia		
Aumento por insuficiencia de provisiones		
Otros gastos		
Otros Gastos Contables No Presupuestales		
4. Total de Gasto Contable (4= 1 - 2 + 3)		4,045,854.96

Humberto Aarón Salcido Sánchez
Subdirector de Operación y Contabilidad

Carlos Alberto Bustamante Córdova
Coordinador General

Sistema Estatal de Evaluación

CPCA-II-12

Endeudamiento Neto

Servicio de Administración y Enajenación de Bienes de Entidades del Gobierno del Estado de Sonora

Del 01 de Enero al 31 de Diciembre de 2016

(pesos)

CUENTA PÚBLICA 2016

Identificación del crédito o Instrumento	Contratación / Colocación	Amortización	Endeudamiento Neto
	A	B	C=A-B
Créditos Bancarios			
1			
2			
3			
4			0.00
5			
6			
7			
8			
9			
10			
Total Créditos Bancarios	0.00	0.00	0.00
Otros Instrumentos de Deuda			
1			
2			
3			
4			
5			
6			
7			
8			
9			
10			
Total Otros Instrumentos de Deuda	0.00	0.00	0.00
TOTAL	0.00	0.00	0.00

"Bajo protesta de decir verdad declaramos que los Estados Financieros y sus Notas, son razonablemente correctos y son responsabilidad del emisor"

Humberto Aarón Salcido Sánchez
Subdirector de Operación y Contabilidad

Carlos Alberto Bustamante Córdova
Coordinador General

Sistema Estatal de Evaluación **CPCA-II-13**
Intereses de la Deuda
Servicio de Administración y Enajenación de Bienes de Entidades del Gobierno del Estado de Sonora
Del 01 de Enero al 31 de Diciembre de 2016
(pesos) **CUENTA PÚBLICA 2016**

Identificación del crédito o Instrumento	Devengado	Pagado
Créditos Bancarios		
1		
2		
3		
4		
5		
6		
7		
8		
9		
10		
* NADA QUE INFORMAR EN ESTE APARTADO.		
Total de Intereses Créditos Bancarios	0.00	0.00
Otros Instrumentos de Deuda		
1		
2		
3		
4		
5		
6		
7		
8		
9		
10		
Total Intereses Otros Instrumentos de Deuda	0.00	0.00
TOTAL	0.00	0.00

"Bajo protesta de decir verdad declaramos que los Estados Financieros y sus Notas, son razonablemente correctos y son responsabilidad del emisor"

 Humberto Aarón Salcido Sánchez
 Subdirector de Operación y Contabilidad

 Carlos Alberto Bustamante Córdova
 Coordinador General

**Sistema Estatal de Evaluación
Gasto Por Categoría Programática**

CPCA-III-14

**Servicio de Administración y Enajenación de Bienes de Entidades del Gobierno del Estado de Sonora
Del 01 de Enero al 31 de Diciembre de 2016**


CUENTA PÚBLICA 2016

(PESOS)

Concepto	Egresos Aprobado Anual (1)	Ampliaciones/ (Reducciones) (2)	Egresos Modificado Anual (3=1+2)	Egresos Devengado Anual (4)	Egresos Pagado Anual (5)	Subejercicio (6 = 3 - 4)
Programas						
Subsidios:	0	0	0	0	0	0
Sector Social y Privado o Estados y Municipios			0			0
Sujetos a Reglas de Operación			0			0
Otros Subsidios			0			0
Desempeño de las Funciones:	0	0	0	0	0	0
Prestación de Servicios Públicos			0			0
Provisión de Bienes Públicos			0			0
Planeación, Seguimiento y Evaluación de Políticas Públicas			0			0
Promoción y Fomento			0			0
Regulación y Supervisión			0			0
Funciones de las Fuerzas Armadas (Unicamente el Gobierno Federal)			0			0
Específicos			0			0
Proyectos de Inversión			0			0
Administrativos y de Apoyos	3,906,288	456,409	4,362,697	4,026,291	3,904,413	336,406
Apoyo al Proceso Presupuestario y para Mejorar la Eficiencia Institucional	3,906,288	456,409	4,362,697	4,026,291	3,904,413	336,406
Apoyo a la Función Pública y al Mejoramiento de la Gestión			0			0
Operaciones Ajenas			0			0
Compromisos	0	0	0	0	0	0
Obligaciones de Cumplimiento de Resolución Jurisdiccional			0			0
Desastres Naturales			0			0
Obligaciones	0	0	0	0	0	0
Pensiones y Jubilaciones			0			0
Aportaciones a la Seguridad Social			0			0
Aportaciones a Fondos de Estabilización			0			0
Aportaciones a Fondos de Inversión y Reestructura de Pensiones			0			0
Programas de gasto Federalizado (Gobierno Federal)	0	0	0	0	0	0
Gasto Federalizado			0			0
Participaciones a Entidades Federativas y Municipios			0			0
Costo Financiero, Deuda o Apoyo a Deudores y Ahorradores de la Banca			0			0
Adeudos de Ejercicios Fiscales Anteriores			0			0
Total del Gasto	3,906,288	456,409	4,362,697	4,026,291	3,904,413	336,406

Humberto Aarón Salcido Sánchez
Subdirector de Operación y Contabilidad

Carlos Alberto Bustamante Córdova
Coordinador General

 <p>ESTADO DE SONORA</p>	<p>GOBIERNO DEL ESTADO DE SONORA FICHA TECNICA PARA SEGUIMIENTO Y EVALUACION DE INDICADORES DE PROYECTOS Y PROCESOS</p>
---	--

NUMERO Y NOMBRE DEL PROGRAMA:		12 – MODERNIZACIÓN ADMINISTRATIVA	
NOMBRE DEL PROCESO:		DISOLUCION O EXTINCIÓN DE LAS ENTIDADES PUBLICAS Y DE EMPRESAS DE PARTICIPACION ESTATAL QUE HAN CUMPLIDO CON EL OBJETO PARA EL QUE FUERON CREADAS	
CLAVE PROGRAMATICA:		21111A192E011515203L	
UNIDAD RESPONSABLE:	SERVICIO DE ADMINISTRACIÓN Y ENAJENACIÓN DE BIENES DE ENTIDADES DEL GOBIERNO DEL ESTADO	UNIDAD EJECUTORA:	SERVICIO DE ADMINISTRACIÓN Y ENAJENACIÓN DE BIENES DE ENTIDADES DEL GOBIERNO DEL ESTADO
OBJETIVO DEL PROCESO:		FOMENTAR LA MEJORA REGULATORIA Y APROVECHAR SU PATRIMONIO SUSCEPTIBLE DE ENAJENACION O AFECTACION EN BENEFICIO DEL MISMO SECTOR PRODUCTIVO.	

DATOS DEL INDICADOR

NOMBRE INDICADOR:		DISOLUCION DE ENTIDADES QUE DUPLIQUEN ACTIVIDADES O HAYAN CUMPLIDO SU OBJETO.	
UNIDAD DE MEDIDA:	ENTIDAD	TIPO:	PROGRAMÁTICO
RESULTADO ESPERADO:		INCREMENTAR LOS INGRESOS EN BENEFICIO DEL MISMO SECTOR PRODUCTIVO	
FORMULA CALCULO:		NUMERO DE ENTIDADES EXTINTAS/PROGRAMADAS A EXTINGUIR X 100	
INTERPRETACION:		MIDE EL PORCENTAJE DE ENTIDADES EXTINTAS	
DIMENSION DEL INDICADOR:	IMPACTO	SENTIDO:	ASCENDENTE
VALOR:	ACUMULABLE	FRECUENCIA MEDICION:	TRIMESTRAL

RESULTADO ANUAL DEL INDICADOR				
META ANUAL	MODIFICADO ANUAL	RESULTADO ANUAL	PORCENTAJE ALCANZADO	SEMÁFORO
3	3	0	%	ROJO
EVALUACIÓN CUALITATIVA				

Carlos Alberto Bustamante Córdova
 Coordinador General

Humberto Aarón Salcido Sánchez
 Subdirector de Operación y Contabilidad

**SISTEMA ESTATAL DE EVALUACIÓN
PROGRAMA OPERATIVO ANUAL 2016**

CPCA III-15-A
Cuenta Pública 2016

Unidad Responsable	Servicio de Administración y Enajenación de Bienes de Entidades del Gobierno del Estado de Sonora
---------------------------	---

Información Programática

Unidad Ejecutora	Eje Rector	Reto	Estrategia	Prog. Estatal	Proceso	Indicador	Descripción	Unidad de Medida	*Frecuencia de medición	Programado Anual	Modificado Anual	Resultado	% Avance Anual
2E0	5	1	1.1	12	03L	1	<p>Servicio de Administración y Enajenación de Bienes de Entidades del Gobierno del Estado</p> <p>Gobierno eficiente, innovador, transparente y con sensibilidad social</p> <p>Establecer mecanismos transparentes y públicos del control del gasto que permita identificar la desviación de recursos o posibles actos de corrupción.</p> <p>Mejorar la confianza ciudadana en el quehacer gubernamental a través de un ejercicio transparente del gasto público.</p> <p>Modernización administrativa</p> <p>Disolución o extinción de las entidades públicas y de empresas de participación estatal que han cumplido con el objeto para el que fueron creadas.</p> <p>Disolución de entidades que dupliquen actividades o hayan cumplido su objeto.</p>	Entidad	Trimestral	3	3	0	0%
						Total de indicadores	1						

Humberto Aarón Salcido Sánchez
Subdirector de Operación y Contabilidad

Carlos Alberto Bustamante Córdova
Coordinador General

Sistema Estatal de Evaluación
Gastos por proyectos de Inversión
Servicio de Administración y Enajenación de Bienes de Entidades del Gobierno del Estado de Sonora
Del 01 de Enero al 31 de Diciembre de 2016
(pesos)

CPCA-III-16

CUENTA PÚBLICA 2016

GASTO DE INVERSION EJERCIDO:		
NOMBRE DEL PROYECTO	MONTO EROGADO	ORIGEN DEL RECURSO*
* NADA QUE INFORMAR EN ESTE APARTADO.		

* Se deberán informar con todas las fuentes del recurso.

Ya sean obras con Recurso Federal, Recurso Estatal e Ingresos Propios del ente Público.

"Bajo protesta de decir verdad declaramos que los Estados Financieros y sus Notas, son razonablemente correctos y son responsabilidad del emisor"

Humberto Aarón Salcido Sánchez
Subdirector de Operación y Contabilidad

Carlos Alberto Bustamante Córdova
Coordinador General

Sistema Estatal de Evaluación
Indicadores de Postura Fiscal

CPCA-IV-17

Servicio de Administración y Enajenación de Bienes de Entidades del Gobierno del Estado de Sonora
Del 01 de Enero al 31 de Diciembre de 2016

(pesos)

CUENTA PÚBLICA 2016

Concepto	Estimado Original Anual	Devengado	Pagado 3
I. Ingresos Presupuestarios (I= 1 + 2)	3,906,288.00	3,952,306.00	3,952,306.00
1. Ingresos Gobierno del Estado 1			
2. Ingresos Sector Paraestatal 1	3,906,288.00	3,952,306.00	3,952,306.00
II. Egresos Presupuestarios (II= 3+4)	3,906,288.00	4,026,291.00	3,904,413.00
3. Egresos del Gobierno de la Entidad Federativa 2			
4. Egresos del Sector Paraestatal 2	3,906,288.00	4,026,291.00	3,904,413.00
III. Balance Presupuestario (Superávit o Déficit) (III= I-II)	0.00	-73,985.00	47,893.00
Concepto	Estimado Original Anual	Devengado	Pagado 3
III. Balance Presupuestario (Superávit o Déficit)	0.00	-73,985.00	47,893.00
IV. Interés, Comisiones y Gastos de la Deuda			
V. Balance Primario (superávit o Déficit) (V= III-IV)	0.00	-73,985.00	47,893.00
Concepto	Estimado Original Anual	Devengado	Pagado 3
A. Financiamiento			
B. Amortización de la Deuda			
C. Endeudamiento o Desendeudamiento (C=A-B)	0.00	0.00	0.00

"Bajo protesta de decir verdad declaramos que los Estados Financieros y sus Notas, son razonablemente correctos y son responsabilidad del emisor"

Humberto Aarón Salcido Sánchez
Subdirector de Operación y Contabilidad

Carlos Alberto Bustamante Córdova
Coordinador General

Sistema Estatal de Evaluación
Balance Presupuestario - LDF

CPCA-IV-17-A

Servicio de Administración y Enajenación de Bienes de Entidades del Gobierno del Estado de Sonora
Del 01 de Enero al 31 de Diciembre de 2016

(PESOS)

CUENTA PÚBLICA 2016

Concepto (c)	Estimado/ Aprobado (d)	Devengado	Recaudado/ Pagado
A. Ingresos Totales (A = A1+A2+A3)	3,906,288	3,952,306	3,952,306
A1. Ingresos de Libre Disposición	3,906,288	3,952,306	3,952,306
A2. Transferencias Federales Etiquetadas	-	-	-
A3. Financiamiento Neto	-	-	-
B. Egresos Presupuestarios¹ (B = B1+B2)	3,906,288	4,026,291	3,904,413
B1. Gasto No Etiquetado (sin incluir Amortización de la Deuda Pública)	3,906,288	4,026,291	3,904,413
B2. Gasto Etiquetado (sin incluir Amortización de la Deuda Pública)	-	-	-
C. Remanentes del Ejercicio Anterior (C = C1 + C2)	-	-	-
C1. Remanentes de Ingresos de Libre Disposición aplicados en el periodo	-	-	-
C2. Remanentes de Transferencias Federales Etiquetadas aplicados en el periodo	-	-	-
I. Balance Presupuestario (I = A - B + C)	-	73,985	47,893
II. Balance Presupuestario sin Financiamiento Neto (II = I - A3)	-	73,985	47,893
III. Balance Presupuestario sin Financiamiento Neto y sin Remanentes del Ejercicio Anterior (III= II - C)	-	73,985	47,893

Concepto	Aprobado	Devengado	Pagado
E. Intereses, Comisiones y Gastos de la Deuda (E = E1+E2)	-	-	-
E1. Intereses, Comisiones y Gastos de la Deuda con Gasto No Etiquetado	-	-	-
E2. Intereses, Comisiones y Gastos de la Deuda con Gasto Etiquetado	-	-	-
IV. Balance Primario (IV = III + E)	-	73,985	47,893

Concepto	Estimado/ Aprobado	Devengado	Recaudado/ Pagado
F. Financiamiento (F = F1 + F2)	-	-	-
F1. Financiamiento con Fuente de Pago de Ingresos de Libre Disposición	-	-	-
F2. Financiamiento con Fuente de Pago de Transferencias Federales Etiquetadas	-	-	-
G. Amortización de la Deuda (G = G1 + G2)	-	-	-
G1. Amortización de la Deuda Pública con Gasto No Etiquetado	-	-	-
G2. Amortización de la Deuda Pública con Gasto Etiquetado	-	-	-
A3. Financiamiento Neto (A3 = F - G)	-	-	-

Sistema Estatal de Evaluación
Balance Presupuestario - LDF

CPCA-IV-17-A

Servicio de Administración y Enajenación de Bienes de Entidades del Gobierno del Estado de Sonora
Del 01 de Enero al 31 de Diciembre de 2016

(PESOS)

CUENTA PÚBLICA 2016

Concepto	Estimado/ Aprobado	Devengado	Recaudado/ Pagado
A1. Ingresos de Libre Disposición	3,906,288	3,952,306	3,952,306
A3.1 Financiamiento Neto con Fuente de Pago de Ingresos de Libre Disposición (A3.1 = F1 – G1)	-	-	-
F1. Financiamiento con Fuente de Pago de Ingresos de Libre Disposición	-	-	-
G1. Amortización de la Deuda Pública con Gasto No Etiquetado	-	-	-
B1. Gasto No Etiquetado (sin incluir Amortización de la Deuda Pública)	3,906,288	4,026,291	3,904,413
C1. Remanentes de Ingresos de Libre Disposición aplicados en el periodo		-	-
V. Balance Presupuestario de Recursos Disponibles (V = A1 + A3.1 – B 1 + C1)	-	73,985	47,893
VI. Balance Presupuestario de Recursos Disponibles sin Financiamiento Neto (VI = V – A3.1)	-	73,985	47,893

Concepto	Estimado/ Aprobado	Devengado	Recaudado/ Pagado
A2. Transferencias Federales Etiquetadas	-	-	-
A3.2 Financiamiento Neto con Fuente de Pago de Transferencias Federales Etiquetadas (A3.2 = F2 – G2)	-	-	-
F2. Financiamiento con Fuente de Pago de Transferencias Federales Etiquetadas	-	-	-
G2. Amortización de la Deuda Pública con Gasto Etiquetado	-	-	-
B2. Gasto Etiquetado (sin incluir Amortización de la Deuda Pública)	-	-	-
C2. Remanentes de Transferencias Federales Etiquetadas aplicados en el periodo		-	-
VII. Balance Presupuestario de Recursos Etiquetados (VII = A2 + A3.2 – B2 + C2)	-	-	-
VIII. Balance Presupuestario de Recursos Etiquetados sin Financiamiento Neto (VIII = VII – A3.2)	-	-	-

Humberto Aarón Salcido Sánchez
Subdirector de Operación y Contabilidad

Carlos Alberto Bustamante Córdova
Coordinador General

Sistema Estatal de Evaluación **CPCA-IV-18**
Relación de Cuentas Bancarias Productivas Específicas
Servicio de Administración y Enajenación de Bienes de Entidades del Gobierno del Estado de Sonora
Del 01 de Enero al 31 de Diciembre de 2016

(pesos)

CUENTA PÚBLICA 2016

Fondo, Programa o Convenio	Datos de la Cuenta Bancaria	
	Institución Bancaria	Número de Cuenta
1 RECURSO ESTATAL (PAGO DE GASTO OPERATIVO)	BBVA BANCOMER, S.A.	0187718225
2 RECURSOS PROPIOS	BBVA BANCOMER, S.A.	0194320557
3 RECURSO ESTATAL (PAGO DE NOMINA)	BBVA BANCOMER, S.A.	0190078328
4 RECUPERACION DE CARTERA FEPPMU	BANCO MERCANTIL DE NORTE, S.A.	0153528150
5		
6		
7		
8		
9		
10		

"Bajo protesta de decir verdad declaramos que los Estados Financieros y sus Notas, son razonablemente correctos y son responsabilidad del emisor"

Humberto Aarón Salcido Sánchez
Subdirector de Operación y Contabilidad

Carlos Alberto Bustamante Córdova
Coordinador General

Sistema Estatal de Evaluación

CPCA-IV-19

Relación de Bienes Muebles e Inmuebles que Componen su Patrimonio

Servicio de Administración y Enajenación de Bienes de Entidades del Gobierno del Estado de Sonora

Al 31 Diciembre de 2016

(pesos)

CUENTA PÚBLICA 2016

Código	Descripción del Bien	Valor en Libros
BIENES MUEBLES		
1 AF-001	MODULO DE RECEPCION	19,696.80
2 AF-002	SOFA RECEPCION 3 PLAZAS	6,948.40
3 AF-003	SOFA RECEPCION 1 PLAZA	3,468.40
4 AF-004	LIBRERO DE PISO CON ENTREPAÑO	4,628.40
5 AF-005	LIBRERO DE PISO CON ENTREPAÑO	4,628.40
6 AF-006	LIBRERO DE PISO CON ENTREPAÑO	4,976.40
7 AF-007	SILLON EJECUTIVO MOELO M75	2,909.28
8 AF-008	SILLON EJECUTIVO MOELO M75	2,909.28
9 AF-009	SILLON EJECUTIVO MOELO M75	2,909.28
10 AF-010	MESA REDONDA DE 1.20 COLOR WENGUE	2,656.40
11 AF-011	MESA DE CONSEJO SEMI OVALADA	5,788.40
12 AF-012	CONJUNTO TIPO SQUADRA MODELO REVSON	5,192.89
13 AF-013	CONJUNTO TIPO SQUADRA MODELO REVSON	5,192.89
14 AF-014	CONJUNTO TIPO SQUADRA MODELO REVSON	5,192.89
15 AF-015	CONJUNTO TIPO SQUADRA MODELO REVSON	5,192.89
16 AF-016	CONJUNTO TIPO SQUADRA MODELO REVSON	5,192.89
17 AF-017	CONJUNTO TIPO SQUADRA MODELO REVSON	5,192.89
18 AF-018	CONJUNTO 7000 SIN LIBRERO COLOR WENGUE	9,616.40
19 AF-019	CONJUNTO 7000 CON LIBRERO, PUERTAS Y PALOMERA	12,528.00
20 AF-020	CONJUNTO 7000 CON LIBRERO, PUERTAS Y PALOMERA	12,528.00
21 AF-021	IMPRESOR HP MULT. LASER COLOR MOD. CM1415FNW N.S. CNJ6D2MQWR	7,534.20
22 AF-022	IMPRESOR HP MULT. LASERJET MONO. MOD M1132 N.S.CNG9D2LR8P	3,828.00
23 AF-023	SERVIDOR HP PROLIANT MOD ML110G7 N.S.ZM220600JL	20,648.00
24 AF-024	HP COMPAQ MOD 6200 SFF C/MONITOR 20" LCD N.S.MXL2140DH0	14,036.00
25 AF-025	HP COMPAQ MOD 6200 SFF C/MONITOR 20" LCD N.S.MXL2140DM3	14,036.00
26 AF-026	HP COMPAQ MOD 6200 SFF C/MONITOR 20" LED N.S.MXL2150SVW	14,036.00
27 AF-027	HP COMPAQ MOD 6200 SFF C/MONITOR 20" LCD N.S.MXL2150SW8	14,036.00
28 AF-028	HP COMPAQ MOD 6200 SFF C/MONITOR 20" LCD N.S.MXL2140DH5	14,036.00
29 AF-029	HP COMPAQ MOD 6200 SFF C/MONITOR 20" LCD N.S.MXL2140DGF	14,036.00
30 AF-030	HP COMPAQ MOD 6200 SFF C/MONITOR 20" LCD N.S.MXL2150SVS	14,036.00
31 AF-031	HP COMPAQ MOD 6200 SFF C/MONITOR 20" LCD N.S.MXL2140DP5	14,616.00
32 AF-032	HP COMPAQ MOD 6200 SFF C/MONITOR 20" LED N.S.MXL1220JW5	14,616.00
33 AF-033	SISTEMA OPERATIVO WINDOWS SERVER STD 64B ESP	11,136.00
34 AF-034	ENFRIADOR DE AGUA MARCA GE CON 2 LLAVES	2,592.60

Código		Descripción del Bien	Valor en Libros
35	AF-035	UNIDAD DE AIRE ACONDICIONADO MINI-SPLIT MARCA MIDEA CON CAPACIDAD DE ENFRIAMIENTO DE 12,000 BTU (1 TONELADA) PARA CORRIENTE 220 VA. MOD. M-12CRLA N.S.C101364980211627120241	4,599.98
36	AF-036	BOTIQUIN METALICO GRANDE COLOR BLANCO	167.43
37	AF-037	RACK NEGRO DE PARED CON 5 CHAROLAS	4,478.08
38	AF-038	ARCHIVERO HORIZONTAL 4 GAVETAS COLOR NEGRO	2,693.99
39	AF-039	CAMIONETA FORD ECOSPORT MODELO 2005	1.00
40	AF-040	PICK-UP F-150 MODELO 2006	10,804.72
41	AF-041	TARJETA DE EXPANSION INTERNA PARA CONMUTADOR	877.68
42	AF-042	CONMUTADOR MARCA PANASONIC MODELO KX-TES824	569.96
43	AF-043	PATCH PANEL DE 48 PUERTOS MODULAR CAT 5E	887.18
44	AF-044	BUZON ACRILICO TRANSPARENTE CON DISPLAY QUEJAS Y SUG	1,079.08
45	AF-045	EXTINGUIDOR DE POLVO QUIMICO SECO 6 KG	554.73
46	AF-046	SISTEMA AUTOMATIZADO DE CONTABILIDAD GUBERNAMENTAL (SACG)	15,000.00
47	AF-047	ESTANTE C/6 CHAROLAS 45/100 LC22 4 POSTES H2.20 COLOR GRIS	605.40
48	AF-048	ESTANTE C/6 CHAROLAS 45/100 LC22 4 POSTES H2.20 COLOR GRIS	605.40
49	AF-049	ESTANTE C/6 CHAROLAS 45/100 LC22 4 POSTES H2.20 COLOR GRIS	605.40
50	AF-050	ESTANTE METALICO C/6 CHAROLAS 45*/100 CM 4 POSTES DE H=2.20 C1 ACABADO ESMALTADO COLOR GRIS	986.69
51	AF-051	ESTANTE METALICO C/6 CHAROLAS 45*/100 CM 4 POSTES DE H=2.20 C1 ACABADO ESMALTADO COLOR GRIS	986.69
52	AF-052	ESTANTE METALICO C/6 CHAROLAS 45*/100 CM 4 POSTES DE H=2.20 C1 ACABADO ESMALTADO COLOR GRIS	986.69
53	AF-053	ESTANTE METALICO C/6 CHAROLAS 45*/100 CM 4 POSTES DE H=2.20 C1 ACABADO ESMALTADO COLOR GRIS	986.69
54	AF-054	PROYECTOR MODELO S5+ COLOR NEGRO, 2000 LUMENS	3,639.39
55	AF-055	3 ESTANTES METALICOS 220x45x90 P/ARCHI	58.60
56	AF-056	1 ESTANTE METALICO PARA ARCHIVO	3,051.60
57	AF-057	REFRI PHILIPS 8" S:1294133751	1.02
BIENES INMUEBLES			
10	TERRENOS		
11			
12	EDIFICIOS		
13			
Y DEMAS INMUEBLES			

Bajo protesta de decir verdad declaramos que los Estados Financieros y sus Notas, son razonablemente correctos y son responsabilidad del emisor

Humberto Aarón Salcido Sánchez
Subdirector de Operación y Contabilidad

Carlos Alberto Bustamante Córdova
Coordinador General

Sistema Estatal de Evaluación

CPCA-IV-20

Relación de esquemas bursátiles y de coberturas financieras

Servicio de Administración y Enajenación de Bienes de Entidades del Gobierno del Estado de Sonora

Del 01 de Enero al 31 de Diciembre de 2016

(pesos)

CUENTA PÚBLICA 2016

Identificación del Instrumento	Colocación	Interés Ganados	Valor Actual
	A	B	C=A+B
1			
2			
3 * NADA QUE INFORMAR EN ESTE APARTADO.			0.00
4			
5			
6			
7			
8			
9			
10			
Total	0.00	0.00	0.00
Otros Instrumentos de Bursatilización			
1			
2			
3			
4			
5			
6			
7			
8			
9			
10			
Total Otros Instrumentos	0.00	0.00	0.00
TOTAL	0.00	0.00	0.00

Humberto Aaron Salcido Sánchez
Subdirector de Operación y Contabilidad

Carlos Alberto Bustamante Córdova
Coordinador General

Sistema Estatal de Evaluación
Análisis de las variaciones Programático-Presupuestal
Servicio de Administración y Enajenación de Bienes de Entidades del Gobierno
Del Estado de Sonora
Al 31 de Diciembre de 2016
(PESOS)

TRIMESTRE: CUARTO 2016

1. Justificación de las Modificaciones al Presupuesto Original e Impacto en Metas.**Variaciones en “Estado Analítico de Ingresos” ETCA-II-10:**

Durante el Cuarto trimestre del ejercicio 2016, no hubo recuperación de activos por las siguientes razones:

Bienes en dación en pago: Presentan deterioro y obsolescencia, por lo que ha sido difícil su colocación en el mercado.

Cartera de fondos en extinción o liquidación: son créditos en su totalidad en proceso de litigio o judicial, tramitados por abogados externos, con avance procesal tendientes a resoluciones favorables, enfocados a sector con mucha necesidad social.

Asimismo como se puede observar, se reconocen los productos de tipo corriente (intereses sobre cuentas de inversión) por \$3,242.48, los cuales se adicionan al presupuesto de ingresos y egresos, los cuales son resultado de los rendimientos de los recursos invertidos en cuenta de inversión.

Variaciones en Estado Analítico del Ejercicio Presupuesto de Egresos Clasificación por Objeto del Gasto (Capítulo y Concepto) ETCA-II-11:

Como se observa en la plantilla ETCA-II-11, el egreso devengado por los capítulos 1000, 2000, 3000, se ha soportado de la siguiente manera:

- Por los egresos del capítulo 1000 “Servicios personales” \$3,436,846, se ha soportado con subsidio estatal recibido por \$3,314,968, quedando pendiente de recibir por parte del Gobierno del Estado \$121,878, por deducciones al personal por los conceptos de ISR-Salarios, Subsidio al Empleo, ISSSTESON, Ajuste Seguro de Vida, Cuota Sindical y Fonacot del 1 de Octubre al 31 de Diciembre de 2016. Asimismo como se puede observar en el formato, por el renglón de Seguridad Social se manifiesta en la columna de “Egresos Pagado Acumulado” \$484,071, derivado a que no han sido otorgadas las órdenes de pago por parte del área de Recursos Humanos del Gobierno del Estado de Sonora por el período del 16 de Octubre al 31 de Diciembre de 2016.
- Los egresos del capítulo 2000 y 3000 “Materiales y Suministros” y “Servicios generales”, se han realizado con subsidio estatal recibido por \$513,688.00.

Asimismo como se puede observar, se amplía el presupuesto del capítulo 1000 por 453,166 derivado al pago de quincena No. 24 del mes Diciembre, así como, un pago de Finiquito a Eduardo Alberto Ruiz Félix (Subdirector de Operación y Contabilidad) y pago de sueldo de Enero a Julio y proporcional de Aguinaldo a Carlos Alberto Bustamante Córdova (Coordinador General). Respecto al capítulo 2000 se amplió el presupuesto por \$3,242.48, derivado de los productos de tipo corriente (intereses sobre cuentas de inversión) resultado de los rendimientos de los recursos invertidos en cuenta de inversión.

Transferencias presupuestales ETCA-II-11-B1:**Ampliaciones y reducciones en el Estado Analítico del Ejercicio Presupuesto de Egresos por Clasificación Administrativa (Por Unidad Administrativa):**

Como se puede observar en la columna de Ampliaciones y Reducciones de la plantilla ETCA-II-11-B1, denominada “Estado Analítico del Ejercicio Presupuesto de Egresos por Clasificación Administrativa (Por Unidad Administrativa)”, son transferencias presupuestales realizadas dentro de cada uno de los capítulos para dar suficiencia presupuestal al egreso, siendo esta la siguiente:

- Transferencia presupuestal de la cuenta 21101 “Materiales, útiles y equipos menores de oficina” \$21.00 de la unidad administrativa Coordinación General de Administración y Enajenación de Bienes, de la cuenta 24601 “Material eléctrico y electrónico” de la unidad de Dirección de Contabilidad y Finanzas \$233.32 y de la Subdirección Jurídica y Recuperación de Cartera \$33.34, a la cuenta 24601 “Material eléctrico y electrónico” por \$287.66 en el mes de febrero, para dar suficiencia a la adquisición de focos para la oficina de la Coordinación General de Administración y Enajenación de Bienes, ya que los que se tenían carecían de buena iluminación.

Sistema Estatal de Evaluación
Análisis de las variaciones Programático-Presupuestal
Servicio de Administración y Enajenación de Bienes de Entidades del Gobierno
Del Estado de Sonora
Al 31 de Diciembre de 2016
(PESOS)

TRIMESTRE: CUARTO 2016

- Transferencia entre unidades administrativas de la cuenta 32701 "Patentes, regalías y otros" para dar suficiencia a pago de anualidad del sistema contable SACG en el mes de mayo, siendo estas las siguientes:
 - o Coordinación General de Administración y Enajenación de Bienes \$(666.67)
 - o Dirección de Contabilidad y Finanzas \$1,333.34
 - o Subdirección Jurídica y Recuperación de Cartera \$(666.67)
- Ampliación a la unidad administrativa Dirección de Contabilidad y Finanzas por \$2,256.85, derivado de los productos de tipo corriente (intereses sobre cuentas de inversión) resultado de los rendimientos de los recursos invertidos en cuenta de inversión.

Transferencias presupuestales ETCA-II-11-E:

Como se aprecia en el formato ETCA-II-11-E "Estado Analítico del Ejercicio Presupuesto de Egresos por Partida del Gasto", existen partidas presupuestales las cuales no contaban con presupuesto original o insuficiente, y debido a su necesidad, se le transfiere presupuesto de otras partidas dentro de cada uno de los capítulos para dar suficiencia presupuestal y poder soportar dichas erogaciones. Las Metas y Objetivos programados en base al Presupuesto Original no presentan detrimento alguno, en cuanto a las transferencias presupuestales realizadas. Asimismo en la próxima reunión del Consejo Directivo, se someterán a su aprobación las justificaciones, las cuales son las siguientes:

- Transferencia presupuestal de la cuenta 21101 "Materiales, útiles y equipos menores de oficina" a la cuenta 24601 "Material eléctrico y electrónico" por \$21.00 en el mes de febrero, para dar suficiencia a la adquisición de focos para la oficina de la Coordinación General de Administración y Enajenación de Bienes, ya que los que se tenían carecían de buena iluminación.
- Transferencia presupuestal de la cuenta 21101 "Materiales, útiles y equipos menores de oficina" a la cuenta 24601 "Material eléctrico y electrónico" por \$84.50 en el mes de marzo, para dar suficiencia a la adquisición de baterías en reemplazo a anteriores en control de minisplit.
- Transferencia presupuestal de la cuenta 33101 "Servicios legales, de contabilidad, auditorías y relacionados" a la cuenta 33603 "Impresiones y publicaciones oficiales" por \$732.44 en el mes de marzo, para dar suficiencia al pago de servicio de copiado de anexos presentados en reunión extraordinaria del SAEBE, dado que el costo por impresión con los equipos que tiene el SAEBE, es más alto que el de fotocopiado.
- Transferencia presupuestal de la cuenta 39201 "Impuestos y derechos" a la cuenta 39501 "Penas, multas, accesorios y actualizaciones" por \$172.00 en el mes de enero, para dar suficiencia al pago de accesorios derivados de la presentación complementaria de la declaración mensual de ISR salarios del mes de noviembre 2015, dado que por un error en el cálculo de un finiquito pagado en el mes de noviembre, realizado por Recursos Humanos del Gobierno del Estado, la retención fue menor. Derivado de las gestiones de recepción de órdenes de pago por dicho mes y el respaldo definitivo, el ISR por salarios se corrigió, por lo que hubo un aumento, el cual fue declarado y enterado en el mes de enero, originando accesorios por el impuesto pendiente en comento.
- Transferencia presupuestal de la cuenta 21401 "Materiales y útiles para el procesamiento de bienes informáticos" a la cuenta 27201 "Prendas de seguridad y protección personal" por \$178.00 en el mes de mayo, para dar suficiencia al pago por adquisición de guantes para protección del personal en uso en la bodega.
- Transferencia presupuestal de la cuenta 21401 "Materiales y útiles para el procesamiento de bienes informáticos" a la cuenta 21801 "Placas, engomados, calcomanías y hologramas" por \$522.00 en el mes de junio, para dar suficiencia al pago de rotulación vehicular del vehículo Ford F-150, por cambio de logotipo del ente por motivos de cambio en la administración estatal.
- Transferencia presupuestal de la cuenta 21401 "Materiales y útiles para el procesamiento de bienes informáticos" a la cuenta 26102 "Lubricantes y aditivos" por \$62.80 en el mes de junio, para dar suficiencia al pago por adquisición de aceites para uso en vehículos por fugas.
- Transferencia presupuestal de la cuenta 21401 "Materiales y útiles para el procesamiento de bienes informáticos" a la cuenta 21801 "Placas, engomados, calcomanías y hologramas" por \$1,044.00 en el mes de

Sistema Estatal de Evaluación
Análisis de las variaciones Programático-Presupuestal
Servicio de Administración y Enajenación de Bienes de Entidades del Gobierno
Del Estado de Sonora
Al 31 de Diciembre de 2016
(PESOS)

TRIMESTRE: CUARTO 2016

agosto, para dar suficiencia al pago de rotulación vehicular de los vehículos Nissan Mod. 1998 y camioneta Ford Eco-Sport, por cambio de logotipo del ente por motivos de cambio en la administración estatal.

- Transferencia presupuestal de la cuenta 21401 "Materiales y útiles para el procesamiento de bienes informáticos" a la cuenta 26102 "Lubricantes y aditivos" por \$76.90 en el mes de agosto, para dar suficiencia al pago por adquisición de aceites para uso en vehículos por fugas.
- Transferencia presupuestal de la cuenta 21401 "Materiales y útiles para el procesamiento de bienes informáticos" a la cuenta 29801 "Refacciones y accesorios menores de maquinaria y otros equipos" por \$100.00 en el mes de agosto, para dar suficiencia a la adquisición de un capacitador redondo de aluminio 30 MFD 440 V para reparación de minisplit de oficina.
- Transferencia presupuestal de la cuenta 21401 "Materiales y útiles para el procesamiento de bienes informáticos" a la cuenta 22101 "Productos alimenticios para el personal en las instalaciones" por \$206.75 en el mes de agosto, para dar suficiencia a la adquisición de café molido para consumo interno del personal.
- Transferencia presupuestal de la cuenta 39201 "Impuestos y derechos" a la cuenta 31301 "Agua potable" por \$929.76 en el mes de agosto, para dar suficiencia al pago de servicio de Agua potable de bodega, en el cual, se encuentran bienes resguardos por la entidad.
- Transferencia presupuestal de la cuenta 39201 "Impuestos y derechos" a la cuenta 39501 "Penas, multas, accesorios y actualizaciones" por \$409.02 en el mes de agosto, para dar suficiencia al pago de trámite ante aseguradora para cobrar seguro por siniestro a vehículo marca nissan modelo 1998.
- Transferencia presupuestal de la cuenta 21401 "Materiales y útiles para el procesamiento de bienes informáticos" a la cuenta 29101 "Herramientas menores" por \$639.00 en el mes de septiembre, para dar suficiencia a la adquisición de un roto-martillo 600 w ½ para trabajos en bodega.
- Transferencia presupuestal de la cuenta 21401 "Materiales y útiles para el procesamiento de bienes informáticos" a la cuenta 22101 "Productos alimenticios para el personal en las instalaciones" por \$380.40 en el mes de septiembre, para dar suficiencia a la adquisición de medicamentos, así como, artículos para consumo interno del personal de la entidad.
- Transferencia presupuestal de la cuenta 21401 "Materiales y útiles para el procesamiento de bienes informáticos" a la cuenta 22101 "Productos alimenticios para el personal en las instalaciones" por \$328.20 en el mes de octubre, para dar suficiencia a la adquisición de artículos para consumo interno del personal de la entidad.
- Transferencia presupuestal de la cuenta 21401 "Materiales y útiles para el procesamiento de bienes informáticos" a la cuenta 26102 "Lubricantes y aditivos" por \$74.50 en el mes de octubre, para dar suficiencia al pago por adquisición de aceites para uso en vehículos por fugas.
- Transferencia presupuestal de la cuenta 21401 "Materiales y útiles para el procesamiento de bienes informáticos" a la cuenta 22301 "Utensilios para el Servicio de Alimentación" por \$46.70 en el mes de octubre, para dar suficiencia al pago por adquisición de Utensilio para el servicio de Alimentación.
- Transferencia presupuestal de la cuenta 21401 "Materiales y útiles para el procesamiento de bienes informáticos" a la cuenta 24601 "Material Eléctrico y Electrónico" por \$324.00 en el mes de octubre, para dar suficiencia al pago por adquisición de focos y lámpara para iluminación de Bodega.
- Transferencia presupuestal de la cuenta 21401 "Materiales y útiles para el procesamiento de bienes informáticos" a la cuenta 26102 "Lubricantes y aditivos" por \$509.70 en el mes de octubre, para dar suficiencia al pago por adquisición de Filtros de aire y aceite, así como Inyectores para mantenimiento de Camioneta Eco-Sport.

Sistema Estatal de Evaluación
Análisis de las variaciones Programático-Presupuestal
Servicio de Administración y Enajenación de Bienes de Entidades del Gobierno
Del Estado de Sonora
Al 31 de Diciembre de 2016
(PESOS)

TRIMESTRE: CUARTO 2016

- Transferencia presupuestal de la cuenta 39201 "Impuestos y derechos" a la cuenta 31301 "Agua potable" por \$760.00 en el mes de octubre, para dar suficiencia al pago de servicio de Agua potable de bodega, en el cual, se encuentran bienes resguardos por la entidad, así mismo, el pago de Agua Potable de las oficinas ubicadas en Marsella No. 75M.
- Transferencia presupuestal de la cuenta 21401 "Materiales y útiles para el procesamiento de bienes informáticos" a la cuenta 22101 "Productos alimenticios para el personal en las instalaciones" por \$451.00 en el mes de Noviembre, para dar suficiencia a la adquisición de artículos para consumo interno del personal de la entidad.
- Transferencia presupuestal de la cuenta 21401 "Materiales y útiles para el procesamiento de bienes informáticos" a la cuenta 24601 "Material Eléctrico y Electrónico" por \$75.40 en el mes de Noviembre, para dar suficiencia al pago por adquisición de Portalámparas, cordón y cinta eléctrica trabajos en bodega.
- Transferencia presupuestal de la cuenta 21401 "Materiales y útiles para el procesamiento de bienes informáticos" a la cuenta 26101 "Combustible" por \$670.11 en el mes de Noviembre, para dar suficiencia al pago por adquisición de gasolina por el uso de vehículos asignadas a la entidad para su operación.
- Transferencia presupuestal de la cuenta 29201 "Refacciones y Accesorios Menores de Edificios" a la cuenta 21401 "Materiales y útiles para el procesamiento de bienes informáticos" por \$277.55 en el mes de Noviembre, para dar suficiencia al pago por adquisición de tóner remano facturado para impresoras de la oficina.
- Transferencia presupuestal de la cuenta 39201 "Impuestos y derechos" a la cuenta 31301 "Agua potable" por \$654.00 en el mes de Noviembre, para dar suficiencia al pago de servicio de Agua potable de bodega, en el cual, se encuentran bienes resguardos por la entidad.
- Transferencia presupuestal de la cuenta 39201 "Impuestos y derechos" a la cuenta 38201 "Gastos de Orden Social y Cultural" por \$1,750.00 en el mes de Noviembre, para dar suficiencia al pago de cuota para participar en el sorteo de regalos en el festejo del Servidor Público XXXIV.
- Transferencia presupuestal de la cuenta 11306 "Riesgo Laboral" de la Unidad Administrativa 01, Coordinación General de Admón. Y enajenación de Bienes, a la cuenta 11306 "Riesgo Laboral" de la Unidad Administrativa 02, Dirección de Contabilidad Operación y Finanzas por \$119,556.17 en el mes de Noviembre, para dar suficiencia al pago de Nómina quincena No. 22 y Aguinaldos al 30 de Noviembre de 2016.
- Transferencia presupuestal de la cuenta 11306 "Riesgo Laboral" de la Unidad Administrativa 01, Coordinación General de Admón. Y enajenación de Bienes, a la cuenta 11307 "Ayuda para Habitación" por \$6,732.31 en el mes de Noviembre, para dar suficiencia al pago de Nómina quincena No. 22 y Aguinaldos al 30 de Noviembre de 2016.
- Transferencia presupuestal de la cuenta 11306 "Riesgo Laboral" de la Unidad Administrativa 01, Coordinación General de Admón. Y enajenación de Bienes, a la cuenta 11310 "Ayuda para Energía Eléctrica" por \$4,487.99 en el mes de Noviembre, para dar suficiencia al pago de Nómina quincena No. 22 y Aguinaldos al 30 de Noviembre de 2016.
- Transferencia presupuestal de la cuenta 11306 "Riesgo Laboral" de la Unidad Administrativa 01, Coordinación General de Admón. Y enajenación de Bienes, a la cuenta 11306 "Riesgo Laboral" de la Unidad Administrativa 03, Subdirección Jurídica por \$16,768.55 en el mes de Noviembre, para dar suficiencia al pago de Nómina quincena No. 22 y Aguinaldos al 30 de Noviembre de 2016.
- Transferencia presupuestal de la cuenta 11310 "Ayuda para Energía Eléctrica" a la cuenta 13101 "Primas por años de servicios efectivos prestados" por \$0.02 en el mes de Noviembre, para dar suficiencia al pago de Nómina quincena No. 22 y Aguinaldos al 30 de Noviembre de 2016.
- Transferencia presupuestal de la cuenta 14103 "Aportaciones por seguro de retiro al ISSSTESON" de la Unidad Administrativa 01, Coordinación General de Admón. Y enajenación de Bienes por \$11.28, a las

Sistema Estatal de Evaluación
Análisis de las variaciones Programático-Presupuestal
Servicio de Administración y Enajenación de Bienes de Entidades del Gobierno
Del Estado de Sonora
Al 31 de Diciembre de 2016
(PESOS)

TRIMESTRE: CUARTO 2016

siguientes cuentas: 14103 "Aportaciones por seguro de retiro al ISSSTESON" de la Unidad Administrativa 02, Dirección de Contabilidad Operación y Finanzas por \$11.20, a la cuenta 14104 "Asignación para préstamos a corto plazo" por \$0.02, a la cuenta 14106 "Otras prestaciones de seguridad social" por \$0.02, a la cuenta 14110 "Asignación para préstamos prendarios" por \$0.02, a la cuenta 14303 "Pagas por defunción, pensiones y jubilaciones" por \$0.02, todo lo anterior, por el mes de Noviembre respectivamente para dar suficiencia al pago de Nómina quincena No. 22 y Aguinaldos al 30 de Noviembre de 2016.

- Transferencia presupuestal de la cuenta 11306 "Riesgo Laboral" de la Unidad Administrativa 01, Coordinación General de Admón. Y enajenación de Bienes por \$29,200.00, a las siguientes cuentas: 11306 "Riesgo Laboral" de la Unidad Administrativa 02, Dirección de Contabilidad Operación y Finanzas por \$15,866.67, a la cuenta 11306 "Riesgo Laboral" de la Unidad Administrativa 03, Subdirección Jurídica por \$13,333.33, todo lo anterior, por el mes de Noviembre respectivamente para dar suficiencia al pago de compensación mensual No.11 y aguinaldo correspondiente.
- Transferencia presupuestal de la cuenta 21401 "Materiales y útiles para el procesamiento de bienes informáticos" a la cuenta 22101 "Productos alimenticios para el personal en las instalaciones" por \$285.50 en el mes de diciembre, para dar suficiencia a la adquisición de artículos para consumo interno del personal de la entidad.
- Transferencia presupuestal de la cuenta 21401 "Materiales y útiles para el procesamiento de bienes informáticos" a la cuenta 26102 "Lubricantes y aditivos" por \$199.84 en el mes de diciembre, para dar suficiencia al pago por adquisición de aceites y lubricantes para mantenimiento de Camioneta Eco-Sport.
- Transferencia presupuestal de la cuenta 31401 "Telefonía Tradicional" a la cuenta 31301 "Agua potable" por \$1,816.00 en el mes de diciembre, para dar suficiencia al pago de servicio de Agua potable de bodega, en el cual, se encuentran bienes resguardados por la entidad, así mismo, el pago de Agua Potable de las oficinas ubicadas en Marsella No. 75M.
- Transferencia presupuestal de la cuenta 31401 "Telefonía Tradicional" a la cuenta 32201 "Arrendamiento de Edificios" por \$914.40 en el mes de diciembre, para dar suficiencia al pago de Arrendamiento de bodega donde se encuentran bienes resguardados por la entidad, con domicilio en la colonia Y Griega.
- Transferencia presupuestal de la cuenta 29601 "Refacciones y accesorios menores de equipo de transporte" a la cuenta 21401 "Materiales y útiles para el procesamiento de equipos y bienes informáticos" por \$268.28 en el mes de diciembre, para dar suficiencia al pago de servicio a impresora OKY.
- Transferencia presupuestal de la cuenta 29601 "Refacciones y accesorios menores de equipo de transporte" a la cuenta 22101 "Productos alimenticios para el personal en las instalaciones" por \$248.30 en el mes de diciembre, para dar suficiencia a la adquisición de artículos para consumo interno del personal de la entidad.
- Transferencia presupuestal de la cuenta 29601 "Refacciones y accesorios menores de equipo de transporte" a la cuenta 26102 "Lubricantes y aditivos" por \$67.00 en el mes de diciembre, para dar suficiencia al pago por adquisición de aceites para mantenimiento de Camioneta Eco-Sport.
- Transferencia presupuestal de la cuenta 31401 "Telefonía Tradicional" a la cuenta 31301 "Agua potable" por \$1,518.00 en el mes de diciembre, para dar suficiencia al pago de servicio de Agua potable de bodega, en el cual, se encuentran bienes resguardados por la entidad, así mismo, el pago de Agua Potable de las oficinas ubicadas en Marsella No. 75M.
- Ampliación a la partida presupuestal del capítulo 1000 "Servicios Personales" en cada una de sus Unidades Administrativas, Unidad Administrativa 01, Coordinación General de Admón. Y enajenación de Bienes, Unidad Administrativa 02, Dirección de Contabilidad Operación y Finanzas y Unidad Administrativa 03, Subdirección Jurídica por \$453,166.07, derivado de los recursos obtenidos de Recursos Humanos del Gobierno del Estado de Sonora para el pago de Nómina, finiquito y liquidación de Sueldos de la última quincena del mes de Diciembre de 2016.

Sistema Estatal de Evaluación
Análisis de las variaciones Programático-Presupuestal
Servicio de Administración y Enajenación de Bienes de Entidades del Gobierno
Del Estado de Sonora
Al 31 de Diciembre de 2016
(PESOS)

TRIMESTRE: CUARTO 2016

- Ampliación a la partida presupuestal 21401 "Materiales y útiles para el procesamiento de bienes informáticos" por \$3,242.48, derivado de los productos de tipo corriente (intereses sobre cuentas de inversión) resultado de los rendimientos de los recursos invertidos en cuenta de inversión.

Alcance y avance de metas ETCA-III-15:

Durante el cuarto trimestre de 2016 no se programaron originalmente trabajos de extinción. En el IER trimestre 2017, se espera concluir con los trabajos de extinción del Fondo Sonora para Empresas de Solidaridad (FOSOL), el cual por cuestiones técnicas y administrativas, no se ha concluido durante el primer semestre del ejercicio.

Asimismo se informa, a raíz de la acta de transferencia de la administración del FAPES, seguimos en el análisis del patrimonio no comprometido, para que se lleven a cabo las acciones correspondientes para su transferencia, al beneficiario que es el Fondo Nuevo Sonora (FNS), según el decreto de extinción del 23 de agosto de 2010, donde establece en su artículo 4° el beneficiario de dicho patrimonio.

El Presupuesto Original se encuentra constituido por \$3,906,288.00, el cual \$3,864,288.00 corresponden a transferencias del Gobierno del Estado de Sonora, las cuales se integran de la siguiente manera:

- Servicios personales \$ 2,983,680.00
- Materiales y suministros 165,288.00
- Servicios Generales 757,320.00

Por los ingresos propios de \$42,000.00 se presupuestaron en el Capítulo 2000 "Materiales y suministros" dando un total de \$165,288.00 por dicho capítulo.

2. Información complementaria.**Base de elaboración ETCA-I-01, ETCA-I-02, ETCA-I-04, ETCA-I-05**

Los estados financieros de los formatos ETCA-I-01, ETCA-I-02, ETCA-I-04 y ETCA-I-05 denominados "Estado de Situación Financiera", "Estado de Actividades", "Estado de Cambios en la Situación Financiera" y "Flujo de Efectivo", respectivamente, fueron elaborados en base a las sugerencias de la Secretaría de Hacienda, las cuales para dichos estados financieros, para efectos de comparabilidad y elaboración se adopta lo establecido en la Norma Contable Nacional NIF-B9 denominada "Información Financiera a Fechas Intermedias", por lo que las recomendaciones específicas establecidas por la CONAC, particularmente para las cifras del 2015, en ciertos casos no aplican, solamente por el periodo a informar del ejercicio 2016.

Asimismo cabe mencionar que el estado financiero ETCA-I-03 "Estado de Variación en la Hacienda Pública", fue elaborado, por el apartado del ejercicio 2015, en base a lo manifestado en la Cuenta Pública 2015, ya que se parte del saldo final de dicho ejercicio para llegar al saldo que se informa en el presente informe.

Postura fiscal ETCA-IV-17

Como se observa en el formato ETCA-IV-17 denominado "Indicadores de Postura Fiscal", el balance manifestado, tanto en la columna de Devengado y Pagado, corresponde al subsidio pendiente de recaudar por parte del Gobierno del Estado de Sonora, para cubrir las partidas de Seguridad Social (ISSSTESON) y deducciones al personal, que se encuentran registradas en el pasivo del SAEBE, ya que únicamente se ha recibido y pagado por el capítulo 1000, el neto de sueldos y salarios que es depositado vía electrónica al personal, más las deducciones y aportaciones del primer trimestre de 2016.

Ingresos recaudados para el capítulo 1000	\$3,435,375.74
Egreso pagado capítulo 1000	<u>3,314,968.01</u>
Subsidio pendiente de recaudar	(120,407.73)

Sistema Estatal de Evaluación
Análisis de las variaciones Programático-Presupuestal
Servicio de Administración y Enajenación de Bienes de Entidades del Gobierno
Del Estado de Sonora
Al 31 de Diciembre de 2016
(PESOS)

TRIMESTRE: CUARTO 2016

Ingresos recaudados para el capítulo 2000 y 3000	\$513,688.00
Ingresos recaudados productos	3,242.48
Egreso pagado capítulo 2000 y 3000	<u>589,444.54</u>
Subsidio disponible	(78,999.02)

Relación de Bienes que componen su Patrimonio (ETCA-IV-16):

Existe una diferencia de \$7,068.23 entre la suma de los importes reflejados en Bienes muebles y Activos Intangibles en el Estado de Situación Financiera (ETCA-I-01), la cual corresponde a Bienes muebles por enajenar de Entidades en Extinción, como se puede observar en la nota 4 de Bienes Muebles e intangibles. Estos no son considerados en plantilla ETCA-IV-16, ya que son exclusivamente para la enajenación. Estos serán integrados a los bienes muebles del SAEBE, en caso de que éste último requiera para su operación, solicitando autorización a través del Consejo Directivo.

Carlos Alberto Bustamante Córdoba
Coordinador General

Humberto Aarón Salcido Sánchez
Subdirector de Operación y Contabilidad



GOBIERNO
DEL ESTADO
DE SONORA

Fideicomiso de Transporte Metropolitano del Estado de Sonora

Sistema Estatal de Evaluación
Estado de Situación Financiera
Fondo Estatal para la Modernización del Transporte
Al 31 Diciembre de 2016

CPCA-I-01

(PESOS)

CUENTA PÚBLICA 2016

ACTIVO	2016	2015	PASIVO	2016	2015
Activo Circulante			Pasivo Circulante		
Efectivo y Equivalentes	33,669,212.00	31,020,274.00	Cuentas por Pagar a Corto Plazo	49,302,508.00	4,734,374.00
Derechos a Recibir Efectivo o Equivalentes	361,647,922.00	397,756,295.00	Documentos por Pagar a Corto Plazo	528,043.00	1,528,043.00
Derechos a Recibir Bienes o Servicios	-	-	Porción a Corto Plazo de la Deuda Pública a Largo Plazo	-	-
Inventarios	-	-	Títulos y Valores a Corto Plazo	-	-
Almacenes	-	-	Pasivos Diferidos a Corto Plazo	-	-
Estimación por Pérdida o Deterioro de Activos Circulantes	-	-	Fondos y Bienes de Terceros en Garantía y/o Administración a Corto Plazo	-	-
Otros Activos Circulantes	-	-	Provisiones a Corto Plazo	-	-
			Otros Pasivos a Corto Plazo	-	-
Total de Activos Circulantes	395,317,134.00	428,776,569.00	Total de Pasivos Circulantes	49,830,551.00	6,262,417.00
Activo No Circulante			Pasivo No Circulante		
Inversiones Financieras a Largo Plazo	-	-	Cuentas por Pagar a Largo Plazo	-	-
Derechos a Recibir Efectivo o Equivalentes a Largo Plazo	-	-	Documentos por Pagar a Largo Plazo	321,666,622.00	396,189,101.00
Bienes Inmuebles, Infraestructura y Construcciones en Proceso	2,164,738.00	2,164,738.00	Deuda Pública a Largo Plazo	-	-
Bienes Muebles	4,935,802.00	4,537,822.00	Pasivos Diferidos a Largo Plazo	-	-
Activos Intangibles	32,535.00	32,535.00	Fondos y Bienes de Terceros en Garantía y/o en Administración a Largo Plazo	-	-
Depreciación, Deterioro y Amortización Acumulada de Bienes	- 4,399,979.00	- 4,223,143.00	Provisiones a Largo Plazo	-	-
Activos Diferidos	3,301,637.00	51,200.00			
Estimación por Pérdida o Deterioro de Activos no Circulantes	-	-			
Otros Activos no Circulantes	-	-			
Total de Activos No Circulantes	6,034,733.00	2,563,152.00	Total de Pasivos No Circulantes	321,666,622.00	396,189,101.00
Total de Activos	401,351,867.00	431,339,721.00	Total de Pasivo	371,497,173.00	402,451,518.00
			Hacienda Pública/Patrimonio		
			Hacienda Pública/Patrimonio Contribuido	17,962,357.00	17,564,377.00
			Aportaciones	17,962,357.00	17,564,377.00
			Donaciones de Capital	-	-
			Actualización de la Hacienda Pública/Patrimonio		
			Hacienda Pública/Patrimonio Generado	11,892,337.00	11,323,826.00
			Resultados del Ejercicio (Ahorro/ Desahorro)	15,700,034.00	- 54,721,759.00
			Resultados de Ejercicios Anteriores	179,510.00	70,032,792.00
			Revalúos	-	-
			Reservas	-	-
			Rectificaciones de Resultados de Ejercicios Anteriores	- 3,987,207.00	- 3,987,207.00
			Exceso o Insuficiencia en la Actualización de la Hacienda Pública/Patrimonio	-	-
			Resultado por Posición Monetaria	-	-
			Resultado por Tenencia de Activos no Monetarios	-	-
			Total Hacienda Pública/Patrimonio	29,854,694.00	28,888,203.00
			Total de Pasivo y Hacienda Pública/Patrimonio	401,351,867.00	431,339,721.00

"Bajo protesta de decir verdad declaramos que los Estados Financieros y sus Notas, son razonablemente correctos y son responsabilidad del emisor"

Lic. Érika Verdugo
Directora de Operaciones Financieras

Lic. Manuel Robles Linares Vélez
Director General

Sistema Estatal de Evaluación
Estado de Situación Financiera - Detallado - LDF
Fondo Estatal para la Modernización del Transporte
Al 31 de Diciembre de 2015 y al 31 de Diciembre de 2016 (b)

CPCA-I-01-A

CUENTA PÚBLICA 2016

(PESOS)

Concepto (c)	2016	31 de diciembre de 2015	Concepto (c)	2016	31 de diciembre de 2015
ACTIVO			PASIVO		
Activo Circulante			Pasivo Circulante		
a. Efectivo y Equivalentes (a=a1+a2+a3+a4+a5+a6+a7)	33,669,212.00	31,020,274.00	a. Cuentas por Pagar a Corto Plazo (a=a1+a2+a3+a4+a5+a6+a7+a8+a9)	49,302,508.00	4,734,374.00
a1) Efectivo	-	-	a1) Servicios Personales por Pagar a Corto Plazo	608.00	608.00
a2) Bancos/Tesorería	3,819,156.00	1,956,858.00	a2) Proveedores por Pagar a Corto Plazo	-	-
a3) Bancos/Dependencias y Otros	-	-	a3) Contratistas por Obras Públicas por Pagar a Corto Plazo	-	-
a4) Inversiones Temporales (Hasta 3 meses)	29,850,056.00	29,063,416.00	a4) Participaciones y Aportaciones por Pagar a Corto Plazo	-	-
a5) Fondos con Afectación Específica	-	-	a5) Transferencias Otorgadas por Pagar a Corto Plazo	-	-
a6) Depósitos de Fondos de Terceros en Garantía y/o Administración	-	-	a6) Intereses, Comisiones y Otros Gastos de la Deuda Pública por Pagar a Corto Plazo	-	-
a7) Otros Efectivos y Equivalentes	-	-	a7) Retenciones y Contribuciones por Pagar a Corto Plazo	108,708.00	233,307.00
b. Derechos a Recibir Efectivo o Equivalentes (b=b1+b2+b3+b4+b5+b6+b7)	361,647,922.00	397,756,295.00	a8) Devoluciones de la Ley de Ingresos por Pagar a Corto Plazo	-	-
b1) Inversiones Financieras de Corto Plazo	-	-	a9) Otras Cuentas por Pagar a Corto Plazo	49,193,192.00	4,500,459.00
b2) Cuentas por Cobrar a Corto Plazo	-	15,422,192.00	b. Documentos por Pagar a Corto Plazo (b=b1+b2+b3)	528,043.00	1,528,043.00
b3) Deudores Diversos por Cobrar a Corto Plazo	361,632,166.00	382,311,445.00	b1) Documentos Comerciales por Pagar a Corto Plazo	528,043.00	1,528,043.00
b4) Ingresos por Recuperar a Corto Plazo	15,756.00	22,658.00	b2) Documentos con Contratistas por Obras Públicas por Pagar a Corto Plazo	-	-
b5) Deudores por Anticipos de la Tesorería a Corto Plazo	-	-	b3) Otros Documentos por Pagar a Corto Plazo	-	-
b6) Préstamos Otorgados a Corto Plazo	-	-	c. Porción a Corto Plazo de la Deuda Pública a Largo Plazo (c=c1+c2)	-	-
b7) Otros Derechos a Recibir Efectivo o Equivalentes a Corto Plazo	-	-	c1) Porción a Corto Plazo de la Deuda Pública	-	-
c. Derechos a Recibir Bienes o Servicios (c=c1+c2+c3+c4+c5)	-	-	c2) Porción a Corto Plazo de Arrendamiento Financiero	-	-
c1) Anticipo a Proveedores por Adquisición de Bienes y Prestación de Servicios a Corto Plazo	-	-	d. Títulos y Valores a Corto Plazo	-	-
c2) Anticipo a Proveedores por Adquisición de Bienes Inmuebles y Muebles a Corto Plazo	-	-	e. Pasivos Diferidos a Corto Plazo (e=e1+e2+e3)	-	-
c3) Anticipo a Proveedores por Adquisición de Bienes Intangibles a Corto Plazo	-	-	e1) Ingresos Cobrados por Adelantado a Corto Plazo	-	-
c4) Anticipo a Contratistas por Obras Públicas a Corto Plazo	-	-	e2) Intereses Cobrados por Adelantado a Corto Plazo	-	-
c5) Otros Derechos a Recibir Bienes o Servicios a Corto Plazo	-	-	e3) Otros Pasivos Diferidos a Corto Plazo	-	-
d. Inventarios (d=d1+d2+d3+d4+d5)	-	-	f. Fondos y Bienes de Terceros en Garantía y/o Administración a Corto Plazo (f=f1+f2+f3+f4+f5+f6)	-	-
d1) Inventario de Mercancías para Venta	-	-	f1) Fondos en Garantía a Corto Plazo	-	-
d2) Inventario de Mercancías Terminadas	-	-	f2) Fondos en Administración a Corto Plazo	-	-
d3) Inventario de Mercancías en Proceso de Elaboración	-	-	f3) Fondos Contingentes a Corto Plazo	-	-
d4) Inventario de Materias Primas, Materiales y Suministros para Producción	-	-	f4) Fondos de Fideicomisos, Mandatos y Contratos Análogos a Corto Plazo	-	-
d5) Bienes en Tránsito	-	-	f5) Otros Fondos de Terceros en Garantía y/o Administración a Corto Plazo	-	-
e. Almacenes	-	-	f6) Valores y Bienes en Garantía a Corto Plazo	-	-

Concepto (c)	2016	31 de diciembre de 2015	Concepto (c)	2016	31 de diciembre de 2015
f. Estimación por Pérdida o Deterioro de Activos Circulantes (f=f1+f2)	-	-	g. Provisiones a Corto Plazo (g=g1+g2+g3)	-	-
f1) Estimaciones para Cuentas Incobrables por Derechos a Recibir Efectivo o Equivalentes	-	-	g1) Provisión para Demandas y Juicios a Corto Plazo	-	-
f2) Estimación por Deterioro de Inventarios	-	-	g2) Provisión para Contingencias a Corto Plazo	-	-
g. Otros Activos Circulantes (g=g1+g2+g3+g4)	-	-	g3) Otras Provisiones a Corto Plazo	-	-
g1) Valores en Garantía	-	-	h. Otros Pasivos a Corto Plazo (h=h1+h2+h3)	-	-
g2) Bienes en Garantía (excluye depósitos de fondos)	-	-	h1) Ingresos por Clasificar	-	-
g3) Bienes Derivados de Embargos, Decomisos, Aseguramientos y Dación en Pago	-	-	h2) Recaudación por Participar	-	-
g4) Adquisición con Fondos de Terceros	-	-	h3) Otros Pasivos Circulantes	-	-
IA. Total de Activos Circulantes (IA = a + b + c + d + e + f + g)	395,317,134.00	428,776,569.00	IIA. Total de Pasivos Circulantes (IIA = a + b + c + d + e + f + g + h)	49,830,551.00	6,262,417.00
Activo No Circulante			Pasivo No Circulante		
a. Inversiones Financieras a Largo Plazo	-	-	a. Cuentas por Pagar a Largo Plazo	-	-
b. Derechos a Recibir Efectivo o Equivalentes a Largo Plazo	-	-	b. Documentos por Pagar a Largo Plazo	321,666,622.00	396,189,101.00
c. Bienes Inmuebles, Infraestructura y Construcciones en Proceso	2,164,738.00	2,164,738.00	c. Deuda Pública a Largo Plazo	-	-
d. Bienes Muebles	4,935,802.00	4,537,822.00	d. Pasivos Diferidos a Largo Plazo	-	-
e. Activos Intangibles	32,535.00	32,535.00	e. Fondos y Bienes de Terceros en Garantía y/o en Administración a Largo Plazo	-	-
f. Depreciación, Deterioro y Amortización Acumulada de Bienes	4,399,979.00	4,223,143.00	f. Provisiones a Largo Plazo	-	-
g. Activos Diferidos	3,301,637.00	51,200.00	IIIB. Total de Pasivos No Circulantes (IIIB=a + b + c + d + e + f)	321,666,622.00	396,189,101.00
h. Estimación por Pérdida o Deterioro de Activos no Circulantes	-	-			
i. Otros Activos no Circulantes	-	-	II. Total del Pasivo (II = IIA + IIIB)	371,497,173.00	402,451,518.00
IB. Total de Activos No Circulantes (IB = a + b + c + d + e + f + g + h + i)	6,034,733.00	2,563,152.00	HACIENDA PÚBLICA/PATRIMONIO		
I. Total del Activo (I = IA + IB)	401,351,867.00	431,339,721.00	IIIA. Hacienda Pública/Patrimonio Contribuido (IIIA = a + b + c)	17,962,357.00	17,564,377.00
			a. Aportaciones	17,962,357.00	17,564,377.00
			b. Donaciones de Capital	-	-
			c. Actualización de la Hacienda Pública/Patrimonio	-	-
			IIIB. Hacienda Pública/Patrimonio Generado (IIIB = a + b + c + d + e)	11,892,337.00	11,323,826.00
			a. Resultados del Ejercicio (Ahorro/ Desahorro)	15,700,034.00	54,721,759.00
			b. Resultados de Ejercicios Anteriores	179,510.00	70,032,792.00
			c. Revalúos	-	-
			d. Reservas	-	-
			e. Rectificaciones de Resultados de Ejercicios Anteriores	3,987,207.00	3,987,207.00
			IIIC. Exceso o Insuficiencia en la Actualización de la Hacienda Pública/Patrimonio (IIIC=a+b)		
			a. Resultado por Posición Monetaria	-	-
			b. Resultado por Tenencia de Activos no Monetarios	-	-
			III. Total Hacienda Pública/Patrimonio (III = IIIA + IIIB + IIIC)	29,854,694.00	28,888,203.00
			IV. Total del Pasivo y Hacienda Pública/Patrimonio (IV =II+III)	401,351,867.00	431,339,721.00

Lic. Érika Verdugo
Directora de Operaciones Financieras

Lic. Manuel Robles Linares Vélez
Director General

Sistema Estatal de Evaluación
Estado de Actividades
Fondo Estatal para la Modernización del Transporte
Del 01 de Enero al 31 de Diciembre de 2016
(PESOS)

CPCA-I-02

CUENTA PÚBLICA 2016

	2016	2015
INGRESOS Y OTROS BENEFICIOS		
Ingresos de la Gestión:	75,801,461.00	36,836.00
Impuestos	65,998.00	36,836.00
Cuotas y Aportaciones de Seguridad Social	-	-
Contribuciones de Mejoras	-	-
Derechos	-	-
Productos de Tipo Corriente ¹	3,235,463.00	-
Aprovechamientos de Tipo Corriente	-	-
Ingresos por Venta de Bienes y Servicios	72,500,000.00	-
Ingresos no Comprendidos en las Fracciones de la Ley de Ingresos Causados en Ejercicios Fiscales Anteriores Pendientes de Liquidación o Pago	-	-
Participaciones, Aportaciones, Transferencias, Asignaciones, Subsidios y Otras Ayudas	213,654,279.00 -	87,786,118.00
Participaciones y Aportaciones	-	-
Transferencia, Asignaciones, Subsidios y Otras Ayudas	213,654,279.00 -	87,786,118.00
Otros Ingresos y Beneficios	10,233,438.00	832,100.00
Ingresos Financieros	1,223,785.00	832,100.00
Incremento por Variación de Inventarios	-	-
Disminución del Exceso de Estimaciones por Pérdida o Deterioro u Obsolescencia	-	-
Disminución del Exceso de Provisiones	-	-
Otros Ingresos y Beneficios Varios	9,009,653.00	-
	-	-
Total de Ingresos y Otros Beneficios	299,689,178.00 -	86,917,182.00
	-	-
GASTOS Y OTRAS PÉRDIDAS		
Gastos de Funcionamiento	26,216,816.00	10,036,503.00
Servicios Personales	8,443,234.00	7,246,577.00
Materiales y Suministros	351,807.00	166,076.00
Servicios Generales	17,421,775.00	2,623,850.00
Transferencia, Asignaciones, Subsidios y Otras Ayudas	255,033,387.00	-
Transferencias Internas y Asignaciones al Sector Público	-	-
Transferencias al Resto del Sector Público	-	-
Subsidios y Subvenciones	255,033,387.00	-
Ayudas Sociales	-	-
Pensiones y Jubilaciones	-	-
Transferencias a Fideicomisos, Mandatos y Contratos Análogos	-	-
Transferencias a la Seguridad Social	-	-
Donativos	-	-
Transferencias al Exterior	-	-
Participaciones y Aportaciones	-	-
Participaciones	-	-
Aportaciones	-	-
Convenios	-	-
Intereses, Comisiones y Otros Gastos de la Deuda Pública	- -	43,255,827.00
Intereses de la Deuda Pública	-	43,255,827.00
Comisiones de la Deuda Pública	-	-
Gastos de la Deuda Pública	-	-
Costo por Coberturas	-	-
Apoyos Financieros	-	-
Otros Gastos y Pérdidas Extraordinarias	2,738,941.00	1,023,901.00
Estimaciones, Depreciaciones, Deterioros, Obsolescencia y Amortizaciones	176,837.00	235,935.00
Provisiones	-	-
Disminución de Inventarios	-	-
Aumento por Insuficiencia de Estimaciones por Pérdida o Deterioro y Obsolescencia	-	489,810.00
Aumento por Insuficiencia de Provisiones	-	-
Otros Gastos	2,562,104.00	298,156.00
Inversión Pública	-	-
Inversión Pública no Capitalizable	-	-
Total de Gastos y Otras Pérdidas	283,989,144.00 -	32,195,423.00
Resultados del Ejercicio (Ahorro/Desahorro)	15,700,034.00 -	54,721,759.00

Bajo protesta de decir verdad declaramos que los Estados Financieros y sus Notas, son razonablemente correctos y son responsabilidad del emisor

Lic. Érika Verdugo
Directora de Operaciones Financieras

Lic. Manuel Robles Linares Vélez
Director General

Sistema Estatal de Evaluación
Estado de Variación en la Hacienda Pública
Fondo Estatal para la Modernización del Transporte
Del 01 de Enero al 31 de Diciembre de 2016
(PESOS)

CPCA-I-03

CUENTA PÚBLICA 2016

Concepto	Hacienda Pública / Patrimonio Contribuido	Hacienda Pública / Patrimonio Generado de Ejercicio Anteriores	Hacienda Pública / Patrimonio Generado del Ejercicio	Ajustes por Cambios de Valor	Total
Rectificaciones de Resultados de Ejercicios Anteriores		-3,987,207.00	-15,131,523.00	0.00	-19,118,730.00
Patrimonio Neto Inicial Ajustado del Ejercicio	17,564,377.00			0.00	17,564,377.00
Aportaciones	17,564,377.00			0.00	17,564,377.00
Donaciones de Capital	0.00			0.00	0.00
Actualización de la Hacienda Pública/Patrimonio	0.00			0.00	0.00
Variaciones de la Hacienda Pública / Patrimonio Neto del Ejercicio		70,032,792.00	-54,721,759.00	0.00	15,311,033.00
Resultados del Ejercicio (Ahorro/Desahorro)			-54,721,759.00	0.00	-54,721,759.00
Resultados de Ejercicios Anteriores		70,032,792.00		0.00	70,032,792.00
Revalúos		0.00		0.00	0.00
Reservas		0.00		0.00	0.00
Hacienda Pública / Patrimonio Neto Final del Ejercicio 2015	17,564,377.00	66,045,585.00	-54,721,759.00	0.00	28,888,203.00
Cambios en la Hacienda Pública / Patrimonio Neto del Ejercicio 2016	397,980.00			0.00	397,980.00
Aportaciones	397,980.00			0.00	397,980.00
Donaciones de Capital	0.00			0.00	0.00
Actualización de la Hacienda Pública/Patrimonio	0.00			0.00	0.00
Variaciones de la Hacienda Pública / Patrimonio Neto del Ejercicio		-54,721,759.00	15,700,034.00	0.00	-39,021,725.00
Resultados del Ejercicio (Ahorro/Desahorro)			15,700,034.00	0.00	15,700,034.00
Resultados de Ejercicios Anteriores		-54,721,759.00		0.00	-54,721,759.00
Revalúos		0.00		0.00	0.00
Reservas		0.00		0.00	0.00
Saldo Neto en la Hacienda Pública / Patrimonio 2016	17,962,357.00	11,323,826.00	568,511.00	0.00	29,854,694.00

"Bajo protesta de decir verdad declaramos que los Estados Financieros y sus Notas, son razonablemente correctos y son responsabilidad del emisor"

 Lic. Érika Verdugo
 Directora de Operaciones Financieras

 Lic. Manuel Robles Linares Vélez
 Director General

Sistema Estatal de Evaluación
Estado de Cambios en la Situación Financiera
Fondo Estatal para la Modernización del Transporte
Del 01 de Enero al 31 de Diciembre de 2016
(PESOS)

CPCA-I-04

CUENTA PÚBLICA 2016

	<u>Origen</u>	<u>Aplicación</u>
Activo	36,285,208.00	6,297,355.00
Activo Circulante	36,108,372.00	2,648,938.00
Efectivo y Equivalentes	36,108,372.00	2,648,938.00
Derechos a Recibir Efectivo o Equivalentes		
Derechos a Recibir Bienes o Servicios		
Inventario		
Almacenes		
Estimación por Pérdida o Deterioro de Activos Circulantes		
Otros Activos Circulantes		
Activo No Circulante	176,836.00	3,648,417.00
Inversiones Financieras a Largo Plazo		
Derechos a Recibir Efectivo o Equivalentes a Largo Plazo		
Bienes Inmuebles, Infraestructura y Construcciones en Proceso		
Bienes Muebles		397,980.00
Activos Intangibles		3,250,437.00
Depreciación, Deterioro y Amortización Acumulada de Bienes	176,836.00	
Activos Diferidos		
Estimación por Pérdida o Deterioro de Activos no Circulantes		
Otros Activos no Circulantes		
Pasivo	44,568,135.00	75,522,479.00
Pasivo Circulante	44,568,135.00	1,000,000.00
Cuentas por Pagar a Corto Plazo	44,568,135.00	
Documentos por Pagar a Corto Plazo		1,000,000.00
Porción a Corto Plazo de la Deuda Pública a Largo Plazo		
Títulos y Valores a Corto Plazo		
Pasivos Diferidos a Corto Plazo		
Fondos y Bienes de Terceros en Garantía y/o Administración a Corto Plazo		
Provisiones a Corto Plazo		
Otros Pasivos a Corto Plazo		
Pasivo No Circulante	0.00	74,522,479.00
Cuentas por Pagar a Largo Plazo		
Documentos por Pagar a Largo Plazo		74,522,479.00
Deuda Pública a Largo Plazo		
Pasivos Diferidos a Largo Plazo		
Fondos y Bienes de Terceros en Garantía y/o en Administración a Largo Plazo		
Provisiones a Largo Plazo		
HACIENDA PUBLICA/PATRIMONIO	70,819,773.00	69,853,282.00
Hacienda Pública/Patrimonio Contribuido	397,980.00	0.00
Aportaciones	397,980.00	
Donaciones de Capital		
Actualización de la Hacienda Pública/Patrimonio		
Hacienda Pública/Patrimonio Generado	70,421,793.00	69,853,282.00
Resultados del Ejercicio (Ahorro/ Desahorro)	70,421,793.00	
Resultados de Ejercicios Anteriores		69,853,282.00
Revalúos		
Reservas		
Rectificaciones de Resultados de Ejercicios Anteriores		
Excesos o Insuficiencia en la Actualización de la Hacienda Pública/Patrimonio	0.00	0.00
Resultado por Posición Monetaria		
Resultado por Tenencia de Activos no Monetarios		

Bajo protesta de decir verdad declaramos que los Estados Financieros y sus Notas, son razonablemente correctos y son responsabilidad del emisor

Sistema Estatal de Evaluación
Estado de Flujos de Efectivo
Fondo Estatal para la Modernización del Transporte
Al 31 Diciembre de 2016
(PESOS)

CPCA-I-05

CUENTA PÚBLICA 2016

Concepto	2016	2015
Flujos de Efectivo de las Actividades de Operación		
Origen	299,689,178.00	-86,917,182.00
Impuestos	65,998.00	36,836.00
Cuotas y Aportaciones de Seguridad Social		
Contribuciones de mejoras		
Derechos		
Productos de Tipo Corriente		
Aprovechamientos de Tipo Corriente	3,235,463.00	
Ingresos por Venta de Bienes y Servicios	72,500,000.00	
Ingresos no Comprendidos en las Fracciones de la Ley de Ingresos Causados en Ejercicios Fiscales Anteriores		
Pendientes de Liquidación o Pago	1,223,785.00	
Participaciones y Aportaciones		
Transferencias, Asignaciones y Subsidios y Otras Ayudas	213,654,279.00	-87,786,118.00
Otros Orígenes de Operación	9,009,653.00	832,100.00
Aplicación	283,989,144.00	-32,595,424.00
Servicios Personales	8,443,234.00	7,246,577.00
Materiales y Suministros	351,807.00	166,076.00
Servicios Generales	17,421,775.00	2,623,850.00
Transferencias Internas y Asignaciones al Sector Público		
Transferencias al resto del Sector Público		
Subsidios y Subvenciones	255,033,387.00	
Ayudas Sociales		
Pensiones y Jubilaciones		
Transferencias a Fideicomisos, Mandatos y Contratos Análogos		
Transferencias a la Seguridad Social		
Donativos		
Transferencias al Exterior		
Participaciones		
Aportaciones		
Convenios		
Otras Aplicaciones de Operación	2,738,941.00	-42,631,927.00
Flujos Netos de Efectivo por Actividades de Operación	15,700,034.00	-54,321,758.00
Flujos de Efectivo de las Actividades de Inversión		
Origen	0.00	0.00
Bienes Inmuebles, Infraestructura y Construcciones en Proceso		
Bienes Muebles		
Otros Orígenes de Inversión		
Aplicación	2,738,941.00	0.00
Bienes Inmuebles, Infraestructura y Construcciones en Proceso		
Bienes Muebles	334,604.00	
Otras Aplicaciones de Inversión	2,404,337.00	
Flujos Netos de Efectivo por Actividades de Inversión	-2,738,941.00	0.00
Flujo de Efectivo de las Actividades de Financiamiento		
Origen	477,500.00	0.00
Endeudamiento Neto	477,500.00	
Interno		
Externo		
Otros Orígenes de Financiamiento		
Aplicación	10,789,655.00	24,360,283.00
Servicios de la Deuda		
Interno		
Externo		
Otras Aplicaciones de Financiamiento	10,789,655.00	24,360,283.00
Flujos netos de Efectivo por Actividades de Financiamiento	-10,312,155.00	-24,360,283.00
Incremento/Disminución Neta en el Efectivo y Equivalentes al Efectivo	2,648,938.00	-78,682,041.00
Efectivo y Equivalentes al Efectivo al Inicio del Ejercicio	31,020,274.00	47,661,767.00
Efectivo y Equivalentes al Efectivo al Final del Ejercicio	33,669,212.00	-31,020,274.00

Bajo protesta de decir verdad declaramos que los Estados Financieros y sus Notas, son razonablemente correctos y son responsabilidad del emisor

Sistema Estatal de Evaluación

CPCA-I-06

Estado Analítico del Activo

Fondo Estatal para la Modernización del Transporte

Del 01 de Enero al 31 de Diciembre de 2016

(PESOS)

CUENTA PÚBLICA 2016

Concepto	Saldo Inicial 1	Cargos del Periodo 2	Abonos del Periodo 3	Saldo Final 4 (1+2-3)	Variación del Periodo (4-1)
ACTIVO	431,288,521.00	755,353,727.00	785,290,381.00	401,351,867.00	-29,936,654.00
Activo Circulante	428,776,569.00	751,830,946.00	785,290,381.00	395,317,134.00	-33,459,435.00
Efectivo y Equivalentes	31,020,274.00	629,133,434.00	626,484,496.00	33,669,212.00	2,648,938.00
Derechos a Recibir Efectivo o Equivalentes	397,756,295.00	122,697,512.00	158,805,885.00	361,647,922.00	-36,108,373.00
Derechos a Recibir Bienes o Servicios				0.00	0.00
Inventarios				0.00	0.00
Almacenes				0.00	0.00
Estimación por Pérdida o Deterioro de Activos Circulantes				0.00	0.00
Otros Activos Circulantes				0.00	0.00
Activo No Circulante	2,511,952.00	3,522,781.00	0.00	6,034,733.00	3,522,781.00
Inversiones Financieras a Largo Plazo				0.00	0.00
Derechos a Recibir Efectivo o Equivalentes a Largo Plazo				0.00	0.00
Bienes Inmuebles, Infraestructura y Construcciones en Proceso	2,164,738.00			2,164,738.00	0.00
Bienes Muebles	4,537,822.00	397,980.00		4,935,802.00	397,980.00
Activos Intangibles	32,535.00			32,535.00	0.00
Depreciación, Deterioro y Amortización Acumulada de Bienes	-4,223,143.00	-176,836.00		-4,399,979.00	-176,836.00
Activos Diferidos		3,301,637.00		3,301,637.00	3,301,637.00
Estimación por Pérdida o Deterioro de Activos no Circulantes				0.00	0.00
Otros Activos no Circulantes				0.00	0.00

Bajo protesta de decir verdad declaramos que los Estados Financieros y sus Notas, son razonablemente correctos y son responsabilidad del emisor

Lic. Érika Verdugo
Directora de Operaciones Financieras

Lic. Manuel Robles Linares Vélez
Director General

Sistema Estatal de Evaluación
Estado Analítico de la Deuda y Otros Pasivos
Fondo Estatal para la Modernización del Transporte
 Del 01 de Enero al 31 de Diciembre de 2016
 (PESOS)

CPCA-I-07

CUENTA PÚBLICA 2016

DENOMINACIÓN DE LAS DEUDAS	MONEDA DE CONTRATACIÓN	INSTITUCIÓN O PAÍS ACREEDOR	SALDO INICIAL DEL PERIODO	SALDO FINAL DEL PERIODO
DEUDA PÚBLICA				
Corto Plazo				
Deuda Interna			0.00	0.00
Instituciones de Crédito			0.00	0.00
Títulos y Valores				
Arrendamientos Financieros				
Deuda Externa			0.00	0.00
Organismos Financieros Internacionales			0.00	
Deuda Bilateral				
Títulos y Valores				
Arrendamientos Financieros				
<i>Subtotal Corto Plazo</i>			<i>0.00</i>	<i>0.00</i>
Largo Plazo				
Deuda Interna			396,189,101.00	321,666,622.00
Instituciones de Crédito	PESOS MEXICANOS	BANCA MIFEL	396,189,101.00	321,666,622.00
Títulos y Valores				
Arrendamientos Financieros				
Deuda Externa			0.00	0.00
Organismos Financieros Internacionales				
Deuda Bilateral				
Títulos y Valores				
Arrendamientos Financieros				
<i>Subtotal Largo Plazo</i>			<i>396,189,101.00</i>	<i>321,666,622.00</i>
Otros Pasivos			6,262,417.00	49,830,551.00
Total Deuda y Otros Pasivos			402,451,518.00	371,497,173.00

Bajo protesta de decir verdad declaramos que los Estados Financieros y sus Notas, son razonablemente correctos y son responsabilidad del emisor

 Lic. Érika Verdugo
 Directora de Operaciones Financieras

 Lic. Manuel Robles Linares Vélez
 Director General

Sistema Estatal de Evaluación
Informe Analítico de la Deuda Pública y Otros Pasivos - LDF
Fondo Estatal para la Modernización del Transporte
Del 01 de Enero al 31 de Diciembre de 2016 (b)

CPCA-I-07-A

CUENTA PÚBLICA 2016

(PESOS)

Denominación de la Deuda Pública y Otros Pasivos (c)	Saldo al 31 de diciembre de 2015(d)	Disposiciones del Periodo (e)	Amortizaciones del Periodo (f)	Revaluaciones, Reclasificaciones y Otros Ajustes (g)	Saldo Final del Periodo (h) h=d+e-f+g	Pago de Intereses del Periodo (i)	Pago de Comisiones y demás costos asociados durante el Periodo (j)
1. Deuda Pública (1=A+B)	396,189,101.00		74,999,990.00	477,511.00	321,666,622.00		
A. Corto Plazo (A=a1+a2+a3)							
a1) Instituciones de Crédito							
a2) Títulos y Valores							
a3) Arrendamientos Financieros							
B. Largo Plazo (B=b1+b2+b3)	396,189,101.00		74,999,990.00	477,511.00	321,666,622.00		
b1) Instituciones de Crédito	396,189,101.00		74,999,990.00	477,511.00	321,666,622.00		
b2) Títulos y Valores							
b3) Arrendamientos Financieros							
2. Otros Pasivos	6,262,417.00				49,830,551.00		
3. Total de la Deuda Pública y Otros Pasivos (3=1+2)	402,451,518.00		74,999,990.00	477,511.00	371,497,173.00		
4. Deuda Contingente 1 (informativo)							
A. Deuda Contingente 1							
B. Deuda Contingente 2							
C. Deuda Contingente XX							
5. Valor de Instrumentos Bono Cupón Cero 2 (Informativo)							
A. Instrumento Bono Cupón Cero 1							
B. Instrumento Bono Cupón Cero 2							
C. Instrumento Bono Cupón Cero XX							

- 1 Se refiere a cualquier Financiamiento sin fuente o garantía de pago definida, que sea asumida de manera solidaria o subsidiaria por las Entidades Federativas con sus Municipios, organismos descentralizados y empresas de participación estatal mayoritaria y fideicomisos, locales o municipales, y por los Municipios con sus respectivos organismos descentralizados y empresas de participación municipal mayoritaria.
- 2 Se refiere al valor del Bono Cupón Cero que respalda el pago de los créditos asociados al mismo (Activo).

Obligaciones a Corto Plazo (k)	Monto Contratado (l)	Plazo Pactado (m)	Tasa de Interés (n)	Comisiones y Costos Relacionados (o)	Tasa Efectiva (p)
6. Obligaciones a Corto Plazo (Informativo)					
A. Crédito 1					
B. Crédito 2					
C. Crédito XX					

 Lic. Érika Verdugo
 Directora de Operaciones Financieras

 Lic. Manuel Robles Linares Vélez
 Director General

Sistema Estatal de Evaluación
Informe Analítico de Obligaciones Diferentes de Financiamientos – LDF
Fondo Estatal para la Modernización del Transporte
Del 01 de Enero al 31 de Diciembre de 2016 (b)

CPCA-I-07-B

CUENTA PÚBLICA 2016

(PESOS)

Denominación de las Obligaciones Diferentes de Financiamiento (c)	Fecha del Contrato (d)	Fecha de inicio de operación del proyecto (e)	Fecha de vencimiento (f)	Monto de la inversión pactado (g)	Plazo pactado (h)	Monto promedio mensual del pago de la contraprestación (i)	Monto promedio mensual del pago de la contraprestación correspondiente al pago de inversión (j)	Monto pagado de la inversión al 31 de Diciembre de 2016 (k)	Monto pagado de la inversión actualizado al 31 de Diciembre de 2016 (l)	Saldo pendiente por pagar de la inversión al 31 de Diciembre de 2016 (m = g - l)
A. Asociaciones Público Privadas (APP's) (A=a+b+c+d)										
a) APP 1										
b) APP 2										
c) APP 3										
d) APP XX										
B. Otros Instrumentos (B=a+b+c+d)										
a) Otro Instrumento 1										
b) Otro Instrumento 2										
c) Otro Instrumento 3										
d) Otro Instrumento XX										
C. Total de Obligaciones Diferentes de Financiamiento (C=A+B)										

 Lic. Érika Verdugo
 Directora de Operaciones Financieras

 Lic. Manuel Robles Linares Vélez
 Director General

Sistema Estatal de Evaluación
Informe sobre Pasivos Contingentes
Fondo Estatal para la Modernización del Transporte
Al 31 Diciembre de 2016
(PESOS)

CPCA-I-08

CUENTA PÚBLICA 2016

A Corto Plazo

El Organismo, a la fecha no cuenta con un Fondo que pueda cubrir contingencias, sin embargo, cuando surge la necesidad de hacer un pago por alguna demanda o despido, se cubre con los recursos del Ejercicio en transcurso.

A Mediano Plazo

INFORME SOBRE PASIVOS CONTINGENTES: Actualmente existe una demanda laboral no

concluida bajo el expediente 117/2016.

A Largo Plazo

Bajo protesta de decir verdad declaramos que los Estados Financieros y sus Notas, son razonablemente correctos y son responsabilidad del emisor

Lic. Érika Verdugo
Directora de Operaciones Financieras

Lic. Manuel Robles Linares Vélez
Director General

Sistema Estatal de Evaluación
Notas a los Estados Financieros
Fondo Estatal para la Modernización del Transporte
Al 31 de Diciembre de 2016
(PESOS)

CPCA-I-09

CUENTA PÚBLICA 2016

ESTADO DE POSICIÓN FINANCIERA

SALDO DE EFECTIVO Y EQUIVALENTES AL 31-12-2016 (EFECTIVO, BANCOS /TESORERÍA E INVERSIONES)

Cuenta	Nombre	Número	Concepto	Referencia	Cargos	Abonos	Saldo
Fecha	Tipo						
'1-1-1-0-00000-00	Efectivo y Equivalentes						
'1-1-1-2-00000-00	Bancos/Tesorería						
'1-1-1-2-00001-01	Banorte 0145976783 Gastos						379,716.62
'1-1-1-2-00001-02	Banorte 00147427412						13,655.13
'1-1-1-2-00001-03	Banorte 0148322653						46,769.87
'1-1-1-2-00001-05	Banorte 0157862946						44,063.61
'1-1-1-2-00001-08	Banorte 00507042512 "Nomina"						13,256.01
'1-1-1-2-00001-09	Banorte 0505294595 Subsidio Operativo SUBA						85,493.31
'1-1-1-2-00001-17	Subs. Etiquet. Cta. 0170973475 BBVA Bancomer						2,563,604.29
'1-1-1-2-00001-18	Gasto Operat. CTA. 0170972045 BBVA Bancomer						8,038.28
'1-1-1-2-00001-19	Prep. Cd. Obregon Cta. 0170972916 BBVA						15,212.87
'1-1-1-2-00001-20	Prep. Navojoa Cta. 0170973076 BBVA Bancomer						22,308.00
'1-1-1-2-00001-22	Prep. Oxxo Navojoa Cta 0183791408						82,894.12
'1-1-1-2-00001-23	Prep. Oxxo Hermosillo Cta 0183916626						9,426.39
'1-1-1-2-00001-24	Prep. Oxxo Cd. Obregón Cta 0183916723						220,406.30
'1-1-1-2-00001-25	Prep Hermosillo Cta. 0170972452						32,406.30
'1-1-1-2-00001-27	Banca Mifel SA						3,021.01
'1-1-1-2-00001-28	BBVA Ruta 18 Centro de Control Cta. 0195878322						24,614.70
'1-1-1-2-00001-29	Renta de Camiones.Cta. 0106528082						254,269.71
							Total Bancos/Tesorería :
							3,819,156.52
'1-1-1-4-00000-00	Inversiones Temporales						
'1-1-1-4-00001-18	Patrimonio Fitmes Cta. 0170973688 BBVA Bancom						14,632.61
'1-1-1-4-00001-19	Banca Mifel S.A CTA. 340101359						29,835,423.11
							Total Inversiones Temporales :
							29,850,055.72
							Saldo
							TOTAL EFECTIVO Y EQUIVALENTES :
							33,669,212.24

DERECHOS A RECIBIR EFECTIVO O EQUIVALENTES AL 31-12-2016 (DEUDORES DIVERSOS,CONTRIBUCIONES POR RECUPERAR)

Cuenta	Nombre	Número	Concepto	Referencia	Cargos	Abonos	Saldo
Fecha	Tipo						
'1-1-2-3-00000-00	Deudores Diversos						
'1-1-2-3-00001-01	Alvaro Guardado Valenzuela						4,460.00
'1-1-2-3-00001-02	Soc. Int. y Concent. del T. Urb. del Mpio Hillo						6,844.00
'1-1-2-3-00002-03	ALAN FELIPE PAYAN DENOGEAN						10,016.46
'1-1-2-3-00004-00	Gobierno del Estado de Sonora						94,145,468.37
'1-1-2-3-00005-00	Concesionarios del Transporte del Estado de Sonora						208,000,000.00
'1-1-2-3-00008-00	Sictuhsa						44,516,061.77
'1-1-2-3-00009-00	Siente						859,841.88
'1-1-2-3-00011-00	Tinsa						1,893,682.94
'1-1-2-3-00013-00	Tusec Transportes Urbanos y Especiales de Cajeme						3,527,668.00
'1-1-2-3-00015-00	Tramo, Transporte Moderno de Obregón						3,123,884.95
'1-1-2-3-00017-00	Rafael Navarro Borrego						1,086.00
'1-1-2-3-00025-00	Ticsa.Transportes Integrados de Cajeme, S.A.de C.V						5,543,152.22
							Total Deudores Diversos :
							361,632,166.59
'1-1-2-4-00000-00	Contribuciones por Recuperar a Corto Plazo						
'1-1-2-4-00001-00	Subsidio al empleo						15,755.67
							Total Contribuciones por Recuperar a Corto Plazo :
							15,755.67
							TOTAL DERECHOS A RECIBIR EFECTIVO O EQUIVALENTES :
							361,647,922.26
							TOTAL ACTIVO CIRCULANTE :
							395,317,134.50

SALDO DE BIENES INMUEBLES AL 31-12-2016 (TERRENOS)

Cuenta	Nombre	Número	Concepto	Referencia	Cargos	Abonos	Saldo
Fecha	Tipo						
'1-2-3-1-00000-00	Terrenos						
'1-2-3-1-00001-00	Donación de terreno Cd. Obregón, son						1,980,000.04
'1-2-3-1-00002-00	Donación de terreno Hermosillo "Altare"						184,738.00
	TOTAL BIENES INMUEBLES :						2,164,738.04

SALDO DE BIENES MUEBLES AL 31-12-2016 (MOBILIARIO Y EQUIPO DE ADMINISTRACIÓN)

C u e n t a	N o m b r e	Número	Concepto	Referencia	Cargos	Abonos	Saldo
Fecha	Tipo						
'1-2-4-1-00000-00	Mobiliario y Equipo de Administración						
'1-2-4-1-00002-00	Horno de microwondas marca Sharp						1,449.01
'1-2-4-1-00008-00	Credenza 100x50 4 cajones y 2 gavetas						3,588.00
'1-2-4-1-00014-00	Aire acondicionado mini split marca Trane 1T.						7,130.00
'1-2-4-1-00016-00	Aparato mini split marca trane 1 tonelada						7,130.25
'1-2-4-1-00017-00	Aparato mini split marca trane 1 tonelada						7,130.25
'1-2-4-1-00023-00	Módulo de información 150x60x75x110						3,363.75
'1-2-4-1-00027-00	'21 sillas de visita italiana marca Requeiz						9,901.50
'1-2-4-1-00028-00	Conjunto semi- ejecutivo de 140x69x75						3,277.50
'1-2-4-1-00029-00	Conjunto semi-ejecutivo de 140x60x75						3,277.50
'1-2-4-1-00030-00	Credenza 100x50x75						3,588.00
'1-2-4-1-00031-00	Módulo de atención 540x60x90x110 4						13,317.00
'1-2-4-1-00032-00	Módulo de archivo 50x40x60 con cajones						2,484.00
'1-2-4-1-00034-00	Silla con rodajas y pistón de altura						1,293.75
'1-2-4-1-00035-00	Silla con rodajas y pistón de altura						1,293.75
'1-2-4-1-00036-00	Silla con rodajas y pistón de altura						1,293.75
'1-2-4-1-00037-00	Silla con rodajas y pistón de altura						1,293.75
'1-2-4-1-00038-00	Conjunto semi-ejecutivo peninsular 180x70x75						4,140.00
'1-2-4-1-00039-00	Conjunto semi-ejecutivo peninsular 180x70x75						4,140.00
'1-2-4-1-00040-00	Sillón ejecutivo respaldo medio color negro						1,242.00
'1-2-4-1-00041-00	Sillón ejecutivo respaldo medio color negro						1,242.00
'1-2-4-1-00042-00	Silla para visita tapizada en tela negra						529.00
'1-2-4-1-00043-00	Silla para visita tapizada en tela negra						529.00
'1-2-4-1-00044-00	Silla para visita tapizada en tela negra						529.00
'1-2-4-1-00045-00	Silla para visita tapizada en tela negra						529.00
'1-2-4-1-00046-00	'2 Teléfonos marca Panasonic						898.99
'1-2-4-1-00048-00	Máquina sumadora Marca Cannon MP-11DX						689.00
'1-2-4-1-00051-00	Mesa de Plástico marca Lifetime						634.00
'1-2-4-1-00056-00	Silla marca Lifetime						312.00
'1-2-4-1-00057-00	Silla marca Lifetime						312.00
'1-2-4-1-00059-00	Silla Secretarial Ergonómica						749.00
'1-2-4-1-00064-00	DVR de 4 canales						5,635.00
'1-2-4-1-00065-00	UPS de respaldo						2,415.00
'1-2-4-1-00066-00	'4 Extintores polvo Quimico seco tipo ABC						2,156.25
'1-2-4-1-00068-00	'1 Extintor de agua a presión tipo a Cap. 9 l.						395.60
'1-2-4-1-00069-00	Extintor de PQS capacidad 7.5 Kgs.						667.00
'1-2-4-1-00070-00	Extintor de CO2 capacidad 2.3. Kgs.						1,943.50
'1-2-4-1-00071-00	Fax HP modelo 1050 serie CN75BAM3R5						1,444.01
'1-2-4-1-00072-00	Frigobar General Electric modelo 7A04Y04EX						2,099.00
'1-2-4-1-00074-00	Silla de plástico plegable marca Life Time						299.00
'1-2-4-1-00075-00	Silla de plástico plegable marca Life Time						299.00
'1-2-4-1-00078-00	Aparato mini split marca York 1.5 ton.						13,800.00
'1-2-4-1-00080-00	Pantalla LCD 32" Toshiba						10,005.00
'1-2-4-1-00084-00	Centro de Trabajo Capri Laminado Col Cereza						6,507.60
'1-2-4-1-00085-00	Centro de Trabajo Capri Laminado Col Cereza						6,507.60
'1-2-4-1-00086-00	Centro de Trabajo Capri Laminado Col Cereza						6,507.60
'1-2-4-1-00087-00	Centro de Trabajo Capri Laminado Col Cereza						6,507.60
'1-2-4-1-00088-00	Centro de Trabajo Capri Laminado Col Cereza						6,507.60
'1-2-4-1-00163-00	Soporte de Pantalla						1,508.00
'1-2-4-1-00165-00	Base CPU						348.00
'1-2-4-1-00166-00	Base CPU						348.00
'1-2-4-1-00167-00	Base CPU						348.00
'1-2-4-1-00168-00	Base CPU						348.00
'1-2-4-1-00169-00	Base CPU						348.00
'1-2-4-1-00183-00	Guillotina portátil marca Quartet						459.20
'1-2-4-1-00184-00	Máquina de escribir eléctrica marca Olivetti						999.00
'1-2-4-1-00186-00	Refrigerador de 7" marca Estate						2,199.00
'1-2-4-1-00188-00	Fotocopiadora portátil marca Mita						7,245.00
'1-2-4-1-00189-00	Gabinete metálico 2 puertas marca Guzmán						1,450.00
'1-2-4-1-00193-00	Conjunto ejecutivo de madera terminado polieste						21,275.00
'1-2-4-1-00203-00	Archivero de madera tamaño oficina Ascom						5,577.50
'1-2-4-1-00204-00	Conjunto recepción 3-2-1- de piel marca Brione						10,177.50
'1-2-4-1-00206-00	'3 Sillones ejecutivos c/ piston de aire						9,832.50
'1-2-4-1-00208-00	Mesa para televisión de mardera marca ascom						890.00
'1-2-4-1-00210-00	Escritorio ejecutivo						1,899.00
'1-2-4-1-00212-00	Enfriador de agua sin marca						1,150.00
'1-2-4-1-00213-00	Conmutador Panasonic						6,612.50
'1-2-4-1-00214-00	Trituradora de papel						469.00
'1-2-4-1-00217-00	Fax marca Sharp serie 9710336						1,999.00
'1-2-4-1-00218-00	'2 Teléfonos Panasonic modelo KX-7S15						997.99
'1-2-4-1-00223-00	Archivero metálico marca Guzmán						2,415.00
'1-2-4-1-00224-00	Frigobar General Electric						2,127.00
'1-2-4-1-00225-00	Conjunto semi-ejecutivo en melamina						5,865.00
'1-2-4-1-00226-00	Conjunto secretarial de 1.60 en melamina						3,444.25
'1-2-4-1-00227-00	Conjunto secretarial de 1.60 en melamina						3,444.25
'1-2-4-1-00228-00	Conjunto secretarial de 1.60 en melamina						3,444.25
'1-2-4-1-00229-00	Silla secretarial Basica ergonomica tela						1,495.00
'1-2-4-1-00230-00	Silla secretarial basica ergonomica tela						1,495.00
'1-2-4-1-00231-00	Silla secretarial Basica ergonomica tela						1,495.00
'1-2-4-1-00232-00	Sillon ejecutivo tapizado en curpiel negro						1,765.25
'1-2-4-1-00233-00	Silla de visita tela negra						419.75
'1-2-4-1-00234-00	Silla de visita tela negra						419.75
'1-2-4-1-00235-00	Silla de visita tela negra						419.75
'1-2-4-1-00236-00	Silla de visita tela negra						419.75
'1-2-4-1-00237-00	Silla de visita tela negra						419.75
'1-2-4-1-00238-00	Silla de visita tela negra						419.75
'1-2-4-1-00239-00	Silla de visita tela negra						419.75
'1-2-4-1-00240-00	Silla de visita tela negra						419.75

*1-2-4-1-00241-00	Silla de visita tela negra						419.75
*1-2-4-1-00242-00	Silla de visita tela negra						419.75
*1-2-4-1-00243-00	Silla de visita tela negra						419.75
*1-2-4-1-00244-00	Silla de visita tela negra						419.75
*1-2-4-1-00245-00	Silla de visita tela negra						419.75
*1-2-4-1-00246-00	Silla de visita tela negra						419.75
*1-2-4-1-00247-00	Silla de visita tela negra						419.75
*1-2-4-1-00248-00	Silla de visita tela negra						419.75
*1-2-4-1-00249-00	Silla de visita tela negra						419.75
*1-2-4-1-00250-00	Silla de visita tela negra						419.75
*1-2-4-1-00251-00	Silla de visita tela negra						419.75
*1-2-4-1-00252-00	Silla de visita tela negra						419.75
*1-2-4-1-00253-00	Silla de visita con descansabrazos						506.00
*1-2-4-1-00254-00	Silla de visita con descansabrazos						506.00
*1-2-4-1-00255-00	Aire acondicionado tipo Minisplit de 2 Ton.						8,800.00
*1-2-4-1-00256-00	Aire acondicionado tipo Minisplit de 2 Ton.						8,799.99
*1-2-4-1-00261-00	Sillón ejecutivo piel negro						1,525.00
*1-2-4-1-00262-00	Equipo de fotocopiado						6,325.00
*1-2-4-1-00266-00	Fax 1050 Marca HP						1,598.00
*1-2-4-1-00267-00	Archivero de 4 Gavetas metálico						2,242.50
*1-2-4-1-00268-00	Archivero de 4 gavetas metálico						2,242.50
*1-2-4-1-00269-00	Archivero 4 gavetas metálico						2,242.50
*1-2-4-1-00270-00	Archivero 4 gavetas metálico						2,242.50
*1-2-4-1-00271-00	Archivero 4 gavetas metálico						2,242.50
*1-2-4-1-00273-00	Mesa Multiusos sin marca melamina						747.50
*1-2-4-1-00279-00	Enfriador y Calentador de Agua GXCF05D.GRI						2,990.00
*1-2-4-1-00280-00	Aire Acondicionado 5 Ton. 220/1/60 R-22						30,000.00
*1-2-4-1-00281-00	Aire Acondicionado 3 Ton. 220/1/60 R-22						31,480.00
*1-2-4-1-00282-00	'2 Aires Acond., minisplit 220/1/60 y 1 condensador						6,208.00
*1-2-4-1-00284-00	Caja Fuerte Digital Modelo OS0500 Sentry Safe						11,310.00
*1-2-4-1-00285-00	Pizarrón con Herrajes de 150 X 110						4,489.20
*1-2-4-1-00286-00	Mesa de Consejo de 4.00 x 1.20 x 75 Seccionada						13,096.40
*1-2-4-1-00287-00	Sillón Ejecutivo de Respaldo Alto en Malla c/Coder						2,540.40
*1-2-4-1-00288-00	Sillón Ejecutivo de Respaldo Alto en Malla c/Coder						2,540.40
*1-2-4-1-00289-00	Sillón Ejecutivo de Respaldo Alto en Malla c/Coder						2,540.40
*1-2-4-1-00290-00	Sillón Ejecutivo de Respaldo Alto en Malla c/Coder						2,540.40
*1-2-4-1-00291-00	Sillón Ejecutivo de Respaldo Alto en Malla c/Coder						2,540.40
*1-2-4-1-00292-00	Sillón Ejecutivo de Respaldo Alto en Malla c/Coder						2,540.40
*1-2-4-1-00293-00	Sillón Ejecutivo de Respaldo Alto en Malla c/Coder						2,540.40
*1-2-4-1-00294-00	Sillón Ejecutivo de Respaldo Alto en Malla c/Coder						2,540.40
*1-2-4-1-00295-00	Sillón Ejecutivo de Respaldo Alto en Malla c/Coder						2,540.40
*1-2-4-1-00296-00	Sillón Ejecutivo de Respaldo Alto en Malla c/Coder						2,540.40
*1-2-4-1-00297-00	Escritorio Semiejecutivo 160x160 p/Recepción Femot						4,338.40
*1-2-4-1-00298-00	Mesa de Trabajo 2.43 Largo p/Pernocta						1,649.00
*1-2-4-1-00299-00	Mesa de Trabajo de 2.43 CM.de Largo						1,649.00
*1-2-4-1-00300-00	Sillón Ejecutivo de Malla F779						1,274.84
*1-2-4-1-00301-00	Sillón Ejecutivo de Malla. F779						1,274.84
*1-2-4-1-00308-00	Silla de Visitas Valley (Dir.General), F/A8						2,703.96
*1-2-4-1-00309-00	Silla de Visitas Valley (Dir.General), F/A8						2,703.96
*1-2-4-1-00310-00	Silla de Visitas Valley (Dir.General), F/A8						2,703.96
*1-2-4-1-00311-00	Silla de Visitas Valley (Dir.General), F/A8						2,703.96
*1-2-4-1-00312-00	Silla de Visitas Valley (Dir.General), F/A8						2,703.96
*1-2-4-1-00313-00	Silla de Visitas Valley (Dir.General), F/A8						2,703.96
*1-2-4-1-00314-00	Silla Ejecutiva de Visita en Malla,Base Trineo Cro						2,550.84
*1-2-4-1-00315-00	Silla Ejecutiva de Visita en Malla,Base Trineo Cro						2,550.84
*1-2-4-1-00316-00	Sillón Ejecutivo Respaldo Alto c/Descanzabrazos						4,274.60
*1-2-4-1-00317-00	Sillón Semiejecutivo en Vini Piel						1,506.84
*1-2-4-1-00318-00	Silla de Visita en Polipropileno Negro						411.80
*1-2-4-1-00319-00	Silla de Visita en Polipropileno Negro						411.80
*1-2-4-1-00320-00	Silla de Visita en Polipropileno Negro						411.80
*1-2-4-1-00321-00	Silla de Visita en Polipropileno Negro						411.80
*1-2-4-1-00322-00	Silla de Visita en Polipropileno Negro						411.80
*1-2-4-1-00323-00	Silla de Visita en Polipropileno Negro						411.80
*1-2-4-1-00324-00	Silla de Visita en Polipropileno Negro						411.80
*1-2-4-1-00325-00	Silla de Visita en Polipropileno Negro						411.80
*1-2-4-1-00326-00	Silla de Visita en Polipropileno Negro						411.80
*1-2-4-1-00327-00	Silla de Visita en Polipropileno Negro						411.80
*1-2-4-1-00328-00	Silla Operativa Tapizada en Tela Color Negro						1,669.24
*1-2-4-1-00329-00	Silla Operativa Tapizada en Tela Color Negro						1,669.24
*1-2-4-1-00330-00	Silla Operativa Tapizada en Tela Color Negro						1,669.24
*1-2-4-1-00331-00	Silla Operativa Tapizada en Tela Color Negro						1,669.24
*1-2-4-1-00332-00	Silla Operativa Tapizada en Tela Color Negro						1,669.24
*1-2-4-1-00333-00	Equipo de A/C Marca Carrier de 5 Toneladas						46,168.00
*1-2-4-1-00334-00	Sillón Ejecutivo respaldo Alto en Malla C/Descanz						4,294.32
*1-2-4-1-00336-00	'1 mini split de 1 tonelada (sala de juntas)						9,839.12
*1-2-4-1-00359-00	Reloj Checador						9,889.29
*1-2-4-1-00360-00	Mesa de 50x90x90 Marca Jhafer(Centro Ubica)						3,335.00
*1-2-4-1-00365-00	'1 Sillón Ejecutivo C/Respaldo de Malla.Karina Guer						1,448.84
*1-2-4-1-00366-00	Archivero, 2 Archiveros C/2 Cajones y 1Gaveta.Alan						5,974.00
*1-2-4-1-00367-00	'1 Minisplit 2Ton. (Sala de Juntas Femot.Hillo.)						13,500.00
*1-2-4-1-00368-00	'1 Minisplit 1 Ton. (Ofna.Érika Verdugo)						4,500.00
TOTAL MOBILIARIO Y EQUIPO DE ADMINISTRACIÓN :							586,551.62

SALDO DE BIENES MUEBLES AL 31-12-2016 (EQUIPO E INSTRUMENTAL MÉDICO Y DE LABORATORIO)

C u e n t a	N o m b r e	Número	Concepto	Referencia	Cargos	Abonos	Saldo
Fecha	Tipo						
*1-2-4-3-00000-00	Equipo e Instrumental Medico y de Laboratorio						
*1-2-4-3-00001-00	Alcoholimetro Digital AL 6000 Prestige						2,649.99

'1-2-4-3-00002-00	Alcoholimetro Digital AL6000 Prestige	2,649.99
'1-2-4-3-00003-00	Kit de Alcoholimetro 400 PA- A 400PA-100	25,500.00

TOTAL EQUIPO E INSTRUMENTAL MÉDICO Y DE LABORATORIO : 30,799.98

SALDO DE BIENES MUEBLES AL 31-12-2016 (EQUIPO DE TRANSPORTE)

C u e n t a	N o m b r e	Número	Concepto	Referencia	Cargos	Abonos	Saldo
Fecha	Tipo						
'1-2-4-4-00000-00	Equipo de Transporte						
'1-2-4-4-00001-00	Automóvil Jetta modelo 2002						179,244.00
'1-2-4-4-00002-00	Automóvil Ikon Modelo 2005						102,021.67
'1-2-4-4-00003-00	Ford Scape XLS Modelo 2007						228,300.00
'1-2-4-4-00004-00	Ford Focus Lx Modelo 2007						148,700.00
'1-2-4-4-00005-00	Ford Ranger modelo 2008 serie 8AFDT50D386152431						155,000.00
'1-2-4-4-00007-00	Ford Ranger Modelo 2008 serie 8AFDT50D586152429						155,000.00
'1-2-4-4-00008-00	Ford Ranger Modelo 2008 serie 8AFDT50D486163826						156,500.00
'1-2-4-4-00009-00	Ford Ranger Modelo 2008 serie 8AFDT50DX86164107						156,500.00
'1-2-4-4-00010-00	Ford Ranger Modelo 2008 serie 8AFDT50D186167767						156,500.00
'1-2-4-4-00011-00	Ford Ranger Modelo 2008 serie 8AFDT50D086167761						156,500.00

TOTAL EQUIPO DE TRANSPORTE : 1,594,265.67

SALDO DE BIENES MUEBLES AL 31-12-2016 (OTROS BIENES MUEBLES)

C u e n t a	N o m b r e	Número	Concepto	Referencia	Cargos	Abonos	Saldo
Fecha	Tipo						
'1-2-4-9-00000-00	Otros Bienes Muebles						
'1-2-4-9-00003-00	Impresora ILx300 marca Epson						2,848.00
'1-2-4-9-00007-00	Servidor Base de datos serie 2UX705019N						11,365.15
'1-2-4-9-00008-00	Servidor base de datos serie USM65102EO						52,042.19
'1-2-4-9-00011-00	Impresora Laser Jet a color 2600						4,319.10
'1-2-4-9-00013-00	Impresora Láser Jet 1020						1,529.10
'1-2-4-9-00017-00	Router Serie FHK11081166						15,559.43
'1-2-4-9-00019-00	Router Serie FKK11081169						15,559.43
'1-2-4-9-00023-00	Fortigate WIFI FG-50B Bundle						15,161.31
'1-2-4-9-00024-00	Fortigate Fortinet serie FWK50B3G07525538						15,161.31
'1-2-4-9-00029-00	No Break Sola Basic Micros 300						1,564.00
'1-2-4-9-00030-00	Impresora Office Jet Pro 8000						1,641.40
'1-2-4-9-00031-00	Disco duro externo 1TB USB Iomega						1,496.40
'1-2-4-9-00034-00	Impresora Zebra mod. P640I						107,445.00
'1-2-4-9-00036-00	Impresora Zebra mod. P640I serie 041						107,445.00
'1-2-4-9-00037-00	Impresora Zebra mod. P640I serie 045						107,445.00
'1-2-4-9-00038-00	Impresora Zebra mod. P640I serie 053						107,445.00
'1-2-4-9-00039-00	Sistema de Administración de Turnos Marca Q-Matic						69,263.60
'1-2-4-9-00040-00	No Break Microsr Inet 480 VA						2,262.00
'1-2-4-9-00044-00	Impresora HP Laser Jet P1102						1,299.00
'1-2-4-9-00058-00	Impresora Marca Evolis Mod. DUALYS 3 dual side						60,165.72
'1-2-4-9-00060-00	Impresora Marca Evolis Mod. DUALYS 3 dual side						60,165.72
'1-2-4-9-00061-00	Impresora Marca Evolis Mod. DUALYS 3 dual side						60,165.72
'1-2-4-9-00062-00	Impresora Marca Evolis Mod. DUALYS 3 dual side						60,165.72
'1-2-4-9-00063-00	Impresora Marca Evolis Mod. DUALYS 3 dual side						60,165.72
'1-2-4-9-00064-00	Impresora Marca Evolis Mod. DUALYS 3 dual side						60,165.72
'1-2-4-9-00065-00	Impresora Marca Evolis Mod. DUALYS 3 dual side						60,165.72
'1-2-4-9-00077-00	'70 Lector Grabador D8 tarjetas MIFARE tipo A						341,040.00
'1-2-4-9-00083-00	Camara Web Marca Perfect Choice						174.00
'1-2-4-9-00084-00	Camara Web Marca Perfect Choice						174.00
'1-2-4-9-00085-00	Camara Web Marca Perfect Choice						174.00
'1-2-4-9-00086-00	Camara Web Marca Perfect Choice						174.00
'1-2-4-9-00087-00	Camara Web Marca Perfect Choice						174.00
'1-2-4-9-00089-00	Mouse marca perfect choice						127.60
'1-2-4-9-00090-00	Mouse marca perfect choice						127.60
'1-2-4-9-00091-00	Mouse marca perfect choice						127.60
'1-2-4-9-00092-00	Mouse marca perfect choice						127.60
'1-2-4-9-00093-00	Mouse marca perfect choice						127.60
'1-2-4-9-00094-00	Mouse marca perfect choice						127.60
'1-2-4-9-00104-00	Regulador						406.00
'1-2-4-9-00105-00	Regulador						406.00
'1-2-4-9-00106-00	Regulador						406.00
'1-2-4-9-00107-00	Regulador						406.00
'1-2-4-9-00109-00	Regulador						406.00
'1-2-4-9-00110-00	Regulador						406.00
'1-2-4-9-00111-00	Regulador						406.00
'1-2-4-9-00112-00	Regulador						406.00
'1-2-4-9-00114-00	Regulador						406.00
'1-2-4-9-00122-00	Impresora laser jet 1000 marca Hewlett Packard						3,263.70
'1-2-4-9-00123-00	'5 Tarjetas de Red						2,760.00
'1-2-4-9-00128-00	Scanner marca Hewlett Packard serie CN3C9S404Z						1,149.00
'1-2-4-9-00129-00	Computadora Penitum III con regulador						9,775.00
'1-2-4-9-00131-00	Computadora Intel Monitor LCD 15						9,900.00
'1-2-4-9-00134-00	Computadora Pentium III armada						6,342.19
'1-2-4-9-00135-00	Impresora laser Jet 1100 Hewlett Packard						5,099.10
'1-2-4-9-00137-00	Computadora pentium III marca Lanix						12,650.00
'1-2-4-9-00143-00	Comp. Generica gabinete minitorre negro						8,481.25
'1-2-4-9-00144-00	Comp. Generica gabinete minitorre negro						8,481.25
'1-2-4-9-00145-00	Comp. Generica serie 512MXSK24398						8,481.25

'1-2-4-9-00148-00	Comp. Generica gabiente minitorre negro	8,676.75
'1-2-4-9-00151-00	No-Break Datashiel 400 V.A. Reg. Volt. Int.	782.00
'1-2-4-9-00152-00	No-Break Datashiel 400 V.A. Reg. Volt. Int.	782.00
'1-2-4-9-00153-00	No-Break Datashiel 400 V.A. Reg. Volt. Int.	782.00
'1-2-4-9-00154-00	No-Break Datashiel 400 V.A. Reg. Volt. Int.	782.00
'1-2-4-9-00159-00	Ruter Inalambrico marca d-Link M. DI-524	868.25
'1-2-4-9-00160-00	Ruter Inalambrico marca d-Link M. DI-524	868.25
'1-2-4-9-00162-00	Impresora HP laser Jet 1020	1,932.00
'1-2-4-9-00164-00	Camara Web Cam Genius	368.00
'1-2-4-9-00165-00	Camara Web Cam Genius	368.00
'1-2-4-9-00166-00	Camara Web Cam Genius	368.00
'1-2-4-9-00167-00	Camara Web Cam Genius	368.00
'1-2-4-9-00171-00	Pantalla Tripie 60x60	1,399.00
'1-2-4-9-00173-00	Computadora Titan 3140 marca LANIX	12,771.90
'1-2-4-9-00175-00	Computadora Lanix Titan 3140 CDRW	11,057.25
'1-2-4-9-00176-00	Computadora Lanix titan 3140 0060920357	10,942.25
'1-2-4-9-00177-00	Computadora Lanix Titan 3140	10,942.25
'1-2-4-9-00178-00	Computadora Lanix Titan 3140	10,942.25
'1-2-4-9-00179-00	Computadora Lanix Titan 3140	10,942.25
'1-2-4-9-00180-00	Computadora Lanix Titamn 3140	10,942.25
'1-2-4-9-00181-00	Computadora Lanix Titan 3140	10,942.25
'1-2-4-9-00182-00	Impresora Zebra color P330i	24,149.54
'1-2-4-9-00183-00	Impresora Zebra color P330i	24,149.54
'1-2-4-9-00184-00	Impresora Zebra color P330i	24,149.54
'1-2-4-9-00185-00	Impresora Zebra color P330i	24,149.54
'1-2-4-9-00186-00	Monitor LCD 19"	3,870.82
'1-2-4-9-00189-00	Monitor LCD 15"	2,287.25
'1-2-4-9-00190-00	Cámara Web Logitech modelo Quickcam	609.50
'1-2-4-9-00191-00	Cámara Web Logitech modelo Quickcam	609.50
'1-2-4-9-00192-00	Cámara Web Logitech modelo Quickcam	609.50
'1-2-4-9-00193-00	Cámara Web Logitech modelo Quickcam	609.50
'1-2-4-9-00194-00	Cámara Web Logitech modelo Quickcam	609.50
'1-2-4-9-00195-00	Cámara Web Logitech modelo Quickcam	609.50
'1-2-4-9-00196-00	Cámara Web Logitech modelo Quickcam	609.50
'1-2-4-9-00197-00	Cámara Web Logitech modelo Quickcam	609.50
'1-2-4-9-00206-00	Impresora Zebra color P330i	24,149.54
'1-2-4-9-00207-00	Impresora Zebra P330i serie 330013599	24,149.54
'1-2-4-9-00215-00	Teléfono Estandar Cisco IP Phone 7911G	4,812.61
'1-2-4-9-00217-00	Teléfono Semi-ejecutivo Cisco IP Phone 7941	6,936.53
'1-2-4-9-00218-00	Teléfono Semi-ejecutivo Cisco IP Phone 7941	6,936.53
'1-2-4-9-00221-00	Teléfono Estandar Cisco IP Phone 7911G	4,812.61
'1-2-4-9-00222-00	Teléfono Estandar Cisco IP Phone 7911G	4,812.61
'1-2-4-9-00223-00	Teléfono Estandar Cisco IP Phone 7911G	4,812.61
'1-2-4-9-00224-00	Teléfono Estandar Cisco IP Phone 7911G	4,812.61
'1-2-4-9-00225-00	Teléfono Estandar Cisco IP Phone 7911G	4,812.61
'1-2-4-9-00227-00	Teléfono Estandar Cisco IP Phone 7911G	4,812.61
'1-2-4-9-00228-00	Teléfono Estandar Cisco IP Phone 7911G	4,812.61
'1-2-4-9-00237-00	Radio marca Ubiquiti de 4.9-5.8 GHZ	10,200.46
'1-2-4-9-00245-00	'120 Lectores de TISC Para PC	501,120.00
'1-2-4-9-00259-00	Megafono con Grabadora	470.01
'1-2-4-9-00268-00	Impresora Laserjet Pro M521DN Multifunciones	10,438.84
'1-2-4-9-00269-00	Impresora Laser Pro M4127FN Multifunciones	3,478.84
'1-2-4-9-00270-00	Impresora Brother MFC450DW Multifunciones	3,248.00
'1-2-4-9-00271-00	Grabadora Digital De Voz 8GB	1,729.00
'1-2-4-9-00272-00	'2 Laptop NB DELL INSPIRÓN 1515558/1515559	36,192.00
'1-2-4-9-00273-00	Computadora ACER Mod.ACX-705-M051	15,602.00
'1-2-4-9-00274-00	Computadora ACER Mod.ACX-705-M051	15,602.00
'1-2-4-9-00275-00	Computadora ACER Mod.ACX-705-M051	15,602.00
'1-2-4-9-00276-00	Computadora ACER Mod.ACX-705-M051	15,602.00
'1-2-4-9-00277-00	Computadora ACER Mod.ACX-705-M051	15,602.00
'1-2-4-9-00278-00	Computadora ACER Mod.ACX-705-M051	15,602.00
'1-2-4-9-00279-00	Computadora HP 260 MiniL9E80LT.ACER	7,000.01
'1-2-4-9-00280-00	Computadora HP 260 MiniL9E80LT.ACER	7,000.01
'1-2-4-9-00281-00	'7 Computadoras ACER Mod.ACER-705-M051	109,214.00
'1-2-4-9-00282-00	Monitor Samsung 24" Modelo S24E3	5,046.00
'1-2-4-9-00283-00	'8 Cámaras Web Logitech Modelo c170.5	8,537.60
'1-2-4-9-00284-00	'1 Impresora HP Pro 1102w	3,456.80
'1-2-4-9-00285-00	Cámara Digital Cánon, Mod.T5 c/Kit de Lente.18-55m	9,889.00
'1-2-4-9-00286-00	'1 NoBreak UPS APC SMC1500	21,286.00
'1-2-4-9-00287-00	'1 NoBreak UPS APC SMC1500	21,286.00
'1-2-4-9-00288-00	Impresora HP Laserjet M125A	6,832.40
'1-2-4-9-00289-00	Impresora HP Laserjet P1109W	4,524.00
'1-2-4-9-00291-00	Proyector Mca.Epson,Mod. Power Lite, X29(S.Juntas)	17,570.52
'1-2-4-9-00292-00	CPU Dell Intel Core 5 8GB, 1000gb ram(Erika Verdug	16,818.84
'1-2-4-9-00293-00	CPU HP Desktop Compaq 230 (Carolina Coronado)	6,699.73
'1-2-4-9-00294-00	'4 Cámaras de video Vigilancia (Dir.General)	17,678.40
	TOTAL OTROS BIENES MUEBLES :	2,724,184.41
	TOTAL BIENES MUEBLES :	4,935,801.68

SALDO DE DEPRECIACIÓN ACUMULADA DE MUEBLES AL 31-12-2016

'1-2-6-2-00000-00	Depreciación Acumulada de Muebles	
'1-2-6-2-00001-00	Dep'n. Acumulada de Mobiliarios y Eqpo. de Admón.	-299,768.32
'1-2-6-2-00003-00	Dep'n. Acumulada de Eqpo. e Instrumental Médico	-30,796.98
'1-2-6-2-00004-00	Dep'n. Acumulada de Eqpo. de Transporte	-1,594,255.67
'1-2-6-2-00008-00	Dep'n. Acumulada de Eqpo. de Cómputo	-2,475,158.35
	TOTAL DEP'N. ACUMULADA DE MUEBLES :	-4,399,979.32

SALDO DE ACTIVOS INTANGIBLES AL 31-12-2016 (SOFTWARE)

Cuenta Fecha	Nombre Tipo	Número	Concepto	Referencia	Cargos	Abonos	Saldo
'1-2-5-1-00000-00	Software						
1-2-5-1-00001-00	SQL Server 2012 Standard Lic Open NP 228 -09894						16,517.41
'1-2-5-1-00002-00	SQL Server CAL 2012 Standard Lic Open NP 359-05737						16,017.65
TOTAL ACTIVOS INTANGIBLES :							32,535.06

SALDO DE ACTIVOS DIFERIDOS AL 31-12-2016 (OTROS ACTIVOS DIFERIDOS)

Cuenta Fecha	Nombre Tipo	Número	Concepto	Referencia	Cargos	Abonos	Saldo
1-2-7-9-00000-00	Otros Activos Diferidos						
'1-2-7-9-00001-01	Jeronimo Abascal Gaxiola						33,000.00
'1-2-7-9-00001-02	Emilio Sabag Cobais						14,000.00
'1-2-7-9-00001-03	Hector Emilio Medrano						4,200.00
'1-2-7-9-00004-00	Capital Leasing México, S.A. de C.V.						3,250,437.01
TOTAL OTROS ACTIVOS DIFERIDOS :							3,301,637.01
TOTAL ACTIVOS NO CIRCULANTES:							6,034,732.47
SUMA DEL ACTIVO							401,351,866.97

SALDO DE PASIVOS CIRCULANTE AL 31-12-2016
(CUENTAS Y DOCUMENTOS POR PAGAR A CORTO PLAZO)

Cuenta Fecha	Nombre Tipo	Número	Concepto	Referencia	Cargos	Abonos	Saldo
'2-1-1-0-00000-00	Cuentas por Pagar a Corto Plazo						
'2-1-1-1-00000-00	Servicios Personales por Pagar a Corto Plazo						
'2-1-1-1-00001-00	Ajuste al Neto de nomina						608.20
							608.20
'2-1-1-7-00000-00	Retenciones y Contribuciones por Pagar a Corto Plazo						
'2-1-1-7-00002-00	Retenciones ISR por Salarios de Impuestos al Perso						35,256.75
'2-1-1-7-00003-00	Retención ISR del 10% por Pago de Honorarios						31,421.87
'2-1-1-7-00004-00	Retención ISR del 10% por Pago de Arrendamiento						20,118.38
'2-1-1-7-00006-00	Retención IVA 4% Fletes						1,673.86
'2-1-1-7-00007-00	Retención Iva						20,237.64
TOTAL CUENTAS POR PAGAR A CORTO PLAZO							108,708.50
FACTIBILIDAD DEL PAGO Se Liquidarán al 100%							
'2-1-1-9-00000-00	Otras Cuentas por Pagar a Corto Plazo						SALDO
'2-1-1-9-00001-00	Créditos Femot						21,827.50
'2-1-1-9-00002-00	Cartera Traspasada de FITMES a FEMOT						59,164.00
'2-1-1-9-00003-00	Hermosillo, Pago de Tarjeta de Pasaje						1,964,740.37
'2-1-1-9-00004-00	Cd. Obregón, Prepago de Tarjeta						151,231.03
'2-1-1-9-00005-00	Navjoa, Son. Prepago de tarjetas pasaje						340,121.62
'2-1-1-9-00006-00	Hermosillo, Recuperación de costo de tarjeta						589,506.26
'2-1-1-9-00007-00	Cd. Obregón Recuperación de costo de tarjeta de P.						1,028,217.03
'2-1-1-9-00008-00	Navjoa, Recuperación de Costo de Tarjetas						476,532.34
'2-1-1-9-00009-00	Hector Emilio Mercado Russo						42,000.00
'2-1-1-9-00011-00	Maria Guadalupe Mendoza						160.00
'2-1-1-9-00012-00	I.A.P. Fuerza Sonora						3,960.00
'2-1-1-9-00013-00	Seguros ACE						21,139.22
'2-1-1-9-00017-00	Navjoa Rec. Prepago Oxxo						136,813.37
'2-1-1-9-00018-00	Hermosillo Rec. Prepago Oxxo						270,886.12
'2-1-1-9-00019-00	Cd. Obregón Rec. Prepago Oxxo						565,264.19
'2-1-1-9-00021-00	Depósitos por aclarar						3,918.54
'2-1-1-9-00022-00	Concentradora de Cajeme del Transporte Publico SA						214,250.00
'2-1-1-9-00023-00	Soc. Integradora y Concentradora del Transporte Ur						285,302.00
'2-1-1-9-00023-00	Ramses David Vélez González						0.58
'2-1-1-9-00029-00	Oscar Ramón Castro Valdez						6,000.00
'2-1-1-9-00030-00	Comerciantes y Asociados en Hermosillo, SA						1,249.00
'2-1-1-9-00047-00	VSH Proteccion SA de CV						1,552.00
'2-1-1-9-00086-00	Intersistemas Comunicación y Computo SA de CV						10,519.92
'2-1-1-9-00087-00	Norwork SA de CV						5,794.20
'2-1-1-9-00089-00	José Luis Marquez Majul						39,139.98
'2-1-1-9-00116-00	José Luis Liebano Soto						861,000.00
'2-1-1-9-00162-00	Asesores en Sistemas Computacionales SA de CV						870.00
'2-1-1-9-00280-00	Prepago Ruta 18 Centro de Control						37,392,558.29
'2-1-1-9-00294-00	G.P. Mexicana, S.A. de c.v.						0.02
'2-1-1-9-00345-00	PORTUS INTERMODALES S.A DE C.V.						165,768.49
'2-1-1-9-00346-00	MANUEL FELIX GUTIERREZ						116,243.60
'2-1-1-9-00360-00	Met-Pac, S.A de C.V						102,420.00
'2-1-1-9-00382-00	Herlinda Cruz Samaniego						28,830.00
'2-1-1-9-00395-00	Noe Francisco Peiro						77,780.32
'2-1-1-9-00397-00	JUAN ANTONIO MEDINA GONZALEZ						270,280.00
'2-1-1-9-00399-00	CONCEPCION MORALES LUNA						5,208.40
'2-1-1-9-00401-00	DISTRIBUIDORA DE COMBUSTIBLES DCS DE SONORA SA CV						0.24
'2-1-1-9-00426-00	KAMIKAZE MARKETING GROUP SC						56,851.60

2-1-1-9-00427-00	DISON DISTRIBUCIONES	419,658.06
'2-1-1-9-00430-00	MS CENTRAL DE DISTRIBUCIONES, S.A. DE C.V.	400,847.28
'2-1-1-9-00466-00	Alan Felipe Payan Denogean	2.00
'2-1-1-9-00479-00	Transportes Integrados de Navojoa,S.A.de C.V.	9,000.00
'2-1-1-9-00499-00	Suministros Klondyke, S.A. de C.V.	2,680.91
'2-1-1-9-00500-00	Omar Aguilar Fraga	26,970.00
'2-1-1-9-00519-00	Corporativo Plus para la Prestación de Servicios,S	23,333.33
'2-1-1-9-00535-00	Carlos Abraham Franco Vega	802,248.00
'2-1-1-9-00537-00	Illiana Silva Barrios	138,098.01
'2-1-1-9-00545-00	Araceli Guadalupe Moreno Celaya	87,000.00
'2-1-1-9-00551-00	Juan Diego Rivas Rodríguez	68,416.80
'2-1-1-9-00610-00	José Bernardo Mízquez Rochín	1,856.00
'2-1-1-9-00657-00	Edelia Robles Villa	14,365.62
2-1-1-9-00685-00	Erika Vianey Verdugo Pacheco	494.04
'2-1-1-9-00697-00	Regiá Best CO, S.A. de C.V.	0.01
'2-1-1-9-00721-00	Luis Iván Guillén Medina	104,659.49
'2-1-1-9-00725-00	Aimy Chan Zárate	15,312.00
2-1-1-9-00730-00	Servicios Informáticos del Noroeste	11,600.00
'2-1-1-9-00732-00	Erik Alberto Ochoa Méndez	157,757.68
'2-1-1-9-00734-00	Adriana Fimbres Morales	3,480.00
'2-1-1-9-00735-00	Verónica Eliza Zepeda Fontes	4,640.00
'2-1-1-9-00739-00	Omar Quiñones Rivas	7,540.00
2-1-1-9-00741-00	Transportes BIMO S.A de C.V	769,516.16
'2-1-1-9-00745-00	Ríos Barrientos y Asociados Asesoría Legal Emp.S.C	375,000.00
'2-1-1-9-00746-00	Sign Factory 3D S.A. de C.V.	12,216.89
'2-1-1-9-00747-00	Diazlab Laboratorios Clínicos, S.A. de C.V.	15,950.00
'2-1-1-9-00748-00	Pantallas Publicitarias Electrónicas de Son.PPES S	2,850.00
'2-1-1-9-00749-00	Combat, S.A. de C.V.	4,408.00
'2-1-1-9-00750-00	Grecia Orantes Bustamante	12,013.28
'2-1-1-9-00751-00	Rodolfo Durán Majul	11,130.00
'2-1-1-9-00752-00	María Dolores Flores Huerta	8,700.00
'2-1-1-9-00753-00	José Roberto Ortega Acuña	359,890.00
'2-1-1-9-00754-00	Camiones Vado del Río S.A. de C.V.	4,458.04

TOTAL OTRAS CUENTA POR PAGAR A CORTO PLAZO: 49,193,191.83

2-1-2-0-00000-00	Documentos por Pagar a Corto Plazo	
'2-1-2-0-00001-00	Idear electronica, SA de CV	528,042.68
TOTAL DOCUMENTOS POR PAGAR A CORTO PLAZO:		528,042.68

SUMA DEL PASIVO CIRCULANTE 49,830,551.21

SALDO DE PASIVOS NO CIRCULANTE AL 31-12-2016
(CUENTAS Y DOCUMENTOS POR PAGAR A LARGO PLAZO)

'2-2-2-1-00000-00	Documentos Comerciales por Pagar a Largo Plazo	
'2-2-2-1-00001-00	Banca Mifel SA	321,666,621.77
TOTAL CUENTAS Y DOCUMENTOS POR PAGAR A LARGO PLAZO:		321,666,621.77
SUMA DEL PASIVO NO CIRCULANTE		321,666,621.77
SUMA DEL PASIVO		371,497,172.98

Fondo Estatal para la Modernización del Transporte
SALDO DE HACIENDA PÚBLICA / PATRIMONIO AL 31-12-2016
(PATRIMONIO CONTRIBUIDO Y PATRIMONIO GENERADO)

C u e n t a	N o m b r e	Número	Concepto	Referencia	Cargos	Abonos	Saldo
Fecha	Tipo						
'3-1-0-0-00000-00	Patrimonio Contribuido						
'3-1-1-0-00000-00	Aportaciones						11,140,614.23
'3-1-1-2-00000-00	Activos Fijos						6,821,742.52
TOTAL PATRIMONIO CONTRIBUIDO :							17,962,356.75

C u e n t a	N o m b r e	Número	Concepto	Referencia	Cargos	Abonos	Saldo
Fecha	Tipo						
'3-2-0-0-00000-00	Patrimonio Generado						
'3-2-2-0-00000-00	Resultados de Ejercicio Anteriores						
'3-2-2-0-00001-00	Ejercicio 2001						7,856.11
'3-2-2-0-00002-00	Ejercicio 2002						2,383,777.62
'3-2-2-0-00003-00	Ejercicio 2003						-603,787.26
'3-2-2-0-00004-00	Ejercicio 2004						-1,697,846.80
'3-2-2-0-00005-00	Ejercicio 2005						183,022.49
'3-2-2-0-00006-00	Ejercicio 2006						19,184,130.45
'3-2-2-0-00007-00	Ejercicio 2007						19,622,020.82
'3-2-2-0-00008-00	Ejercicio 2008						-20,536,933.09

'3-2-2-0-00009-00	Ejercicio 2009	-11,479,917.10
'3-2-2-0-00010-00	Ejercicio 2010	-9,223,591.12
'3-2-2-0-00011-00	Resultado del Ejercicio 2011	-12,473,792.46
'3-2-2-0-00012-00	Resultado de Ejercicio 2012	-1,716,109.35
'3-2-2-0-00013-00	Resultado del Ejercicio 2013	11,043,329.80
'3-2-2-0-00014-00	Resultado del Ejercicio 2014	-90,332,456.54
'3-2-2-0-00015-00	Resultado del Ejercicio 2015	95,819,806.81
'3-2-7-0-00000-00	Rectificaciones de Resultados de Ejercicios Anteri	-3,987,207.31
	TOTAL PATRIMONIO GENERADO :	-3,807,696.93

TOTAL HACIENDA PÚBLICA / PATRIMONIO : 14,154,659.82

UTILIDAD O PÉRDIDA DEL EJERCICIO 15,700,034.17

SUMA DEL CAPITAL 29,854,693.99

SUMA DEL PASIVO Y CAPITAL 401,351,866.97

ESTADO DE ACTIVIDADES

INGRESOS Y OTROS BENEFICIOS

INGRESOS DE LA GESTIÓN

Cuenta	Nombre Tipo	Número	Concepto	Referencia	Cargos	Abonos	Saldo
4-1-1-0-00000-00	Impuestos						
'4-1-1-1-00000-00	Impuestos sobre los Ingresos						65,998.00
	TOTAL IMPUESTOS:						65,998.00

PRODUCTOS DE TIPO CORRIENTE

'4-1-5-2-00000-00	Enajenación de bienes muebles no sujetos a ser inv						3,235,462.32
	TOTAL DE PRODUCTOS TIPO CORRIENTE						3,235,462.32

OTROS APROVECHAMIENTOS

'4-1-7-2-00000-00	Ingresos por venta de bienes y servicios de organi						72,500,000.00
	TOTAL DE OTROS APROVECHAMIENTOS						72,500,000.00
	TOTAL DE INGRESOS POR GESTIÓN						75,801,460.32

PARTICIPACIONES, APORTACIONES, TRANSFERENCIAS, ASIGNACIONES Y OTRAS AYUDAS

'4-2-2-3-00001-01	Subsidio Capitulo 1000						8,490,555.46
'4-2-2-3-00001-02	Subsidio Capitulo 2000						569,159.30
'4-2-2-3-00001-03	Subsidio Capitulo 3000						1,203,984.00
'4-2-2-3-00002-11	Subsidio Ayuda para Transporte						27,900,000.00
'4-2-2-3-00002-12	Subsidio al Transporte "Prog.Estudiantes Gratis"						154,650,000.00
4-2-2-3-00002-13	Subsidio P/Licitaciones						5,000,000.00
4-2-2-3-00002-14	Subsidio Infonavit/MSS, Sictuhsa						10,000,000.00
4-2-2-3-00002-15	Subsidio Difusión de Programas de Transporte						5,840,580.07
	TOTAL PARTICIPACIONES, APORTACIONES, TRANSFERENCIAS, ASIGNACIONES SUBSIDIOS Y OTRAS AYUDAS						213,654,278.83

OTROS INGRESOS Y BENEFICIOS

Cuenta	Nombre Tipo	Número	Concepto	Referencia	Cargos	Abonos	Saldo
4-3-0-0-00000-00	Otros Ingresos						
4-3-1-0-00000-00	Ingresos Financieros						
4-3-1-2-00000-00	Intereses Ganados de Valores						1,223,785.34
4-3-4-9-00000-00	Otros Ingresos Varios						9,006,260.92
4-3-5-0-00000-00	Ingresos Extraordinarios						3,392.62
	TOTAL OTROS INGRESOS Y BENEFICIOS						10,233,438.88
	TOTAL INGRESOS Y OTROS BENEFICIOS						299,689,178.03

GASTOS Y OTRAS PÉRDIDAS

GASTOS DE FUNCIONAMIENTO

Cuenta	Nombre Tipo	Número	Concepto	Referencia	Cargos	Abonos	Saldo
5-1-0-0-00000-00	Gastos de Funcionamiento						
5-1-1-0-00000-00	Servicios Personales:						
5-1-1-1-00000-00	Remuneraciones al Personal de Carácter Permanente						
5-1-1-1-11301-00	Sueldos						670,150.34
'5-1-1-1-11303-01	Otros Ingresos Gravables						201,249.60
'5-1-1-1-11303-03	Ret. de Sueldos						5.57
'5-1-1-1-11303-05	Seg. Social						317,748.36
'5-1-1-1-11306-00	Riesgo Laboral						905,090.74
'5-1-1-1-11307-00	Ayuda para Habitación						198,006.18
'5-1-1-1-11310-00	Ayuda para Energía Eléctrica						132,004.22
							2,424,255.01
5-1-1-2-00000-00	Remuneraciones al Personal de Carácter Transitorio						
'5-1-1-2-12201-01	Sueldo Base al Personal Eventual						841,448.63
'5-1-1-2-12201-02	Riesgo Laboral (TT)						1,025,939.53

'5-1-1-2-12201-03	Ayuda Energia Electrica (TT)		192,534.15
'5-1-1-2-12201-04	Ayuda para Habitacion (TT)		288,801.16
'5-1-1-2-12201-05	Ret. de Sueldos (TT)		9,299.27
'5-1-1-2-12201-06	Seg. Social (TT)		402,759.37
'5-1-1-2-12201-07	Otros Ingresos Gravables		1,095.80
			2,761,877.91
5-1-1-3-00000-00	Remuneraciones Adicionales y Especiales		
'5-1-1-3-13101-00	Primas y Acreditaciones por años de servicio efect		7,401.66
'5-1-1-3-13201-00	Prima Vacacional		121,264.00
'5-1-1-3-13202-00	Gratificación por Fin de Año		115,054.53
'5-1-1-3-13403-00	Estimulos al personal de confianza y Temporal		418,200.00
			661,920.19
5-1-1-4-0000-00	Seguridad Social		
'5-1-1-4-14101-00	Cuotas por Servicio Medico del ISSSTESON		649,641.65
'5-1-1-4-14102-00	Cuotas de Seguro de Vida al ISSSTESON		63.60
'5-1-1-4-14103-00	Cuotas por Seguro de Retiro al ISSSTESON		1,058.62
'5-1-1-4-14106-00	Otras Prestaciones de Seguro Social		65,498.56
'5-1-1-4-14107-00	Cuotas para Infraestructura, Equipamiento y Manten		43,664.55
'5-1-1-4-14301-00	Pagas de Defunción, Pensiones y Jubilaciones		764,174.71
			1,524,101.69
5-1-1-5-00000-00	Otras Prestaciones Sociales y Económicas		
5-1-1-5-15202-00	Pago de Liquidaciones	1,031,395.62	1,071,079.48
			1,071,079.48
	TOTAL DE SERVICIOS PERSONALES		8,443,234.28
5-1-2-0-00000-00	Materiales y Suministros		
5-1-2-1-00000-00	Materiales de Administración, Emisión de Documentos		162,764.27
5-1-2-2-00000-00	Alimentos y Utencios		33,714.70
5-1-2-4-00000-00	Materiales y Artículos de Construcción y de Reparación		3,112.06
5-1-2-5-00000-00	Productos Químicos Farmacéuticos		516.00
5-1-2-6-00000-00	Combustibles, Lubricantes y Aditivos		135,086.61
5-1-2-7-00000-00	Vestuario, Blancos, Prendas de Protección y Arts.Dep		13,653.11
5-1-2-9-00000-00	Herramientas, Refacciones y Accesorios Menores		2,959.66
	TOTAL MATERIALES Y SUMINISTROS		351,806.41
5-1-3-0-00000-00	Servicios Generales		
5-1-3-1-00000-00	Servicios Básicos		405,295.99
5-1-3-2-00000-00	Servicios de Arrendamiento		6,614,737.13
5-1-3-3-00000-00	Servicios Profesionales, Científicos, Técnicos y Otros Servicios		1,776,606.19
5-1-3-4-00000-00	Servicios Financieros, Bancarios y Comerciales		2,289,999.69
5-1-3-5-00000-00	Servicios de Instalación, Reparación, Mantenimiento y Conserv		420,250.09
5-1-3-6-00000-00	Servicios de Comunicación Social y Publicidad		5,629,902.84
5-1-3-7-00000-00	Servicios de Traslado y Viáticos		177,547.19
5-1-3-8-00000-00	Servicios Oficiales		68,036.94
5-1-3-9-00000-00	Otros Servicio Generales		39,398.90
	TOTAL SERVICIOS GENERALES		17,421,774.96
	TOTAL GASTOS DE FUNCIONAMIENTO		26,216,815.65
5-1-5-0-00000-00	Bienes Muebles e Inmuebles		
5-1-5-1-00000-00	Mobiliario y Equipo de Administración		240,374.86
5-1-5-2-00000-00	Mobiliario y Equipo Educativo y Recreativo		38,912.00
5-1-5-6-00000-00	Maquinaria, Otros Equipos y Herramientas		55,317.24
	TOTAL BIENES MUEBLES E INMUEBLES		334,604.10
5200-0000-00	TRANSFERENCIAS, ASIGNACIONES, SUBSIDIOS Y OTRAS ASYUDAS		
5-2-3-0-00000-00	Subsidios y Subvenciones		
5-2-3-0-43401-00	Subsidios a la Prestación de Servicios Públicos		
5-2-3-0-43401-10	Subsidio para Compra de Camiones		33,813,967.60
5-2-3-0-43401-13	Subsidio para Combustible Ruta 18		2,269,170.21
5-2-3-0-43401-16	Subsidio para Pago de Seguros Camiones Ruta 18		3,890,294.32
5-2-3-0-43401-28	Subsidio Programa Estudiantes Gratuitos		155,737,447.04
5-2-3-0-43401-29	Subsidio para Reactivación de Aires Acondicionados		14,315,043.12
5-2-3-0-43401-30	Subsidio para Compra de Tecnologia		13,452,062.99
5-2-3-0-43401-31	Subsidio para Pago de IMSS/INFONAVIT. Sictuhsa		31,555,401.87
	TOTAL TRANSFERENCIAS, ASIGNACIONES, SUBSIDIOS, Y OTRAS AYUDAS		255,033,387.15
5-5-0-0-00000-00	OTROS GASTOS Y PÉRDIDAS EXTRAORDINARIAS		
5-5-1-0-00000-00	Estimaciones, Depreciaciones, Deterioros y Amortizaciones de Bienes		
5-5-1-3-0000-00	Depreciaciones de Bienes Muebles		176,836.57
5-5-4-0-00000-00	Otros Gastos		
5-5-4-9-00000-00	Otros Gastos Varios		
5-5-4-9-00001-00	Impuesto al Valor Agregado 16%		2,226,508.94
5-5-4-9-00002-00	Impuesto del 2% sobre Hospedaje		343.34
5-5-4-9-00003-00	Impuesto del 3% sobre Hospedaje		648.09
	TOTAL OTROS GASTOS Y PÉRDIDAS EXTRAORDINARIAS		2,227,500.37
5-5-5-0-00000-00	Gastos Extraordinarios		0.02
	TOTAL GASTOS Y OTRAS PÉRDIDAS		283,989,143.86

SERVICIOS PERSONALES ACUMULADOS

5-1-1-1-11301-00	Sueldos	1,511,598.97
'5-1-1-1-11303-01	Otros Ingresos Gravables	202,345.40
'5-1-1-1-11303-03	Ret. de Sueldos	9,304.84
'5-1-1-1-11303-05	Seg. Social	720,507.73
'5-1-1-1-11306-00	Riesgo Laboral	1,931,030.27
'5-1-1-1-11307-00	Ayuda para Habitación	486,807.34
'5-1-1-1-11310-00	Ayuda para Energía Eléctrica	324,538.37
'5-1-1-3-13101-00	Primas y Acreditaciones por años de servicio efect	7,401.66
'5-1-1-3-13201-00	Prima Vacacional	121,264.00
'5-1-1-3-13202-00	Gratificación por Fin de Año	115,054.53
'5-1-1-3-13403-00	Estimulos al personal de confianza y Temporal	418,200.00
'5-1-1-4-14101-00	Cuotas por Servicio Medico del ISSSTESON	649,641.65
'5-1-1-4-14102-00	Cuotas de Seguro de Vida al ISSSTESON	63.60
'5-1-1-4-14103-00	Cuotas por Seguro de Retiro al ISSSTESON	1,058.62
'5-1-1-4-14106-00	Otras Prestaciones de Seguro Social	65,498.56
'5-1-1-4-14107-00	Cuotas para Infraestructura, Equipamiento y Manten	43,664.55
'5-1-1-4-14301-00	Pagas de Defunción, Pensiones y Jubilaciones	764,174.71
'5-1-1-5-15202-00	Pago de Liquidaciones	1,071,079.48
		8,443,234.28

Sistema Estatal de Evaluación
Estado Analítico de Ingresos
Fondo Estatal para la Modernización del Transporte
Del 01 de Enero al 31 de Diciembre de 2016

CPCA-II-010

CUENTA PUBLICA 2016

(PESOS)

Rubros de los Ingresos	Ingresos Estimado Original Anual (1)	Ampliaciones y Reducciones (+ ó -) (2)	Ingresos Modificado Anual (3= 1 +2)	Ingresos Devengado Acumulado (4)	Ingresos Recaudado Acumulado (5)	Diferencia (6= 5 - 1)
Impuestos			0			0
Cuotas y Aportaciones de Seguridad Social	0	0	0	65,998	65,998	65,998
Contribuciones de Mejoras			0			0
Derechos			0			0
Productos	0	0	0	3,235,462	3,235,462	3,235,462
Corriente			0	3,235,462	3,235,462	3,235,462
Capital			0			0
Aprovechamientos	0	0	0	0	0	0
Corriente			0			0
Capital			0			0
Ingresos por Ventas de Bienes y Servicios			0	72,500,000	72,500,000	72,500,000
Participaciones y Aportaciones			0			0
Transferencias, Asignaciones, Subsidios y Otras Ayudas FEDERALES	0	0	0	0	0	0
Transferencias, Asignaciones, Subsidios y Otras Ayudas ESTATALES			0	213,654,279	213,654,279	213,654,279
Ingresos Derivados de Financiamientos			0	10,233,439	10,233,439	10,233,439
Total	0	0	0	299,689,178	299,689,178	299,689,178
					Ingresos Excedentes 1	299689178

Sistema Estatal de Evaluación
Estado Analítico de Ingresos
Fondo Estatal para la Modernización del Transporte
Del 01 de Enero al 31 de Diciembre de 2016

CPCA-II-010

CUENTA PUBLICA 2016

(PESOS)

Estado Analítico de Ingresos	Ingresos Estimado Original Anual	Ampliaciones y Reducciones (+ ó -)	Ingresos Modificado Anual (3= 1 +2)	Ingresos Devengado Acumulado (4)	Ingresos Recaudado Acumulado (5)	Diferencia (6= 5 - 1)
Por Fuente de Financiamiento	(1)	(2)	(3= 1 +2)	(4)	(5)	(6= 5 - 1)
Ingresos del Gobierno	0	0	0	3,301,460	3,301,460	3,301,460
Impuestos	0	0	0	65,998	65,998	65,998
Contribuciones de Mejoras			0			0
Derechos			0			0
Productos	0	0	0	3,235,462	3,235,462	3,235,462
Corriente			0	3,235,462	3,235,462	3,235,462
Capital			0			0
Aprovechamientos	0	0	0	0	0	0
Corriente			0			0
Capital			0			0
Participaciones y Aportaciones			0			0
Transferencias, Asignaciones, Subsidios y Otras Ayudas			0			0
Ingresos de Organismos y Empresas	0	0	0	286,154,279	286,154,279	286,154,279
Cuotas y aportaciones de Seguridad Social			0			0
Ingresos por ventas de Bienes y Servicios			0	72,500,000	72,500,000	72,500,000
Transferencias, Asignaciones, Subsidios y Otras Ayudas, FEDERALES	0	0	0	0	0	0
Transferencias, Asignaciones, Subsidios y Otras Ayudas, ESTATALES			0	213,654,279	213,654,279	213,654,279
Ingresos derivados de Financiamiento	0	0	0	10,233,439	10,233,439	10,233,439
Ingresos Derivados de Financiamientos			0	10,233,439	10,233,439	10,233,439
Total	0	0	0	299,689,178	299,689,178	299,689,178
					Ingresos Excedentes 1	299,689,178.00

 Lic. Érika Verdugo
 Directora de Operaciones Financieras

 Lic. Manuel Robles Linares Vélez
 Directro General

Sistema Estatal de Evaluación
Estado Analítico de Ingresos Detallado – LDF
Fondo Estatal para la Modernización del Transporte
Del 01 de Enero al 31 de Diciembre de 2016 (b)

CPCA-II-10-A

(PESOS)

CUENTA PÚBLICA 2016

Concepto (c)	Ingreso					Diferencia (e)
	Estimado (d)	Ampliaciones/ (Reducciones)	Modificado	Devengado	Recaudado	
Ingresos de Libre Disposición						
A. Impuestos	-	-	-	65,998.00	65,998.00	65,998.00
B. Cuotas y Aportaciones de Seguridad Social	-	-	-	-	-	-
C. Contribuciones de Mejoras	-	-	-	-	-	-
D. Derechos	-	-	-	-	-	-
E. Productos	-	-	-	3,235,462.00	3,235,462.00	3,235,462.00
F. Aprovechamientos	-	-	-	-	-	-
G. Ingresos por Ventas de Bienes y Servicios	-	-	-	72,500,000.00	72,500,000.00	72,500,000.00
H. Participaciones	-	-	-	-	-	-
(H=h1+h2+h3+h4+h5+h6+h7+h8+h9+h10+h11)						
h1) Fondo General de Participaciones	-	-	-	-	-	-
h2) Fondo de Fomento Municipal	-	-	-	-	-	-
h3) Fondo de Fiscalización y Recaudación	-	-	-	-	-	-
h4) Fondo de Compensación	-	-	-	-	-	-
h5) Fondo de Extracción de Hidrocarburos	-	-	-	-	-	-
h6) Impuesto Especial Sobre Producción y Servicios	-	-	-	-	-	-
h7) 0.136% de la Recaudación Federal Participable	-	-	-	-	-	-
h8) 3.17% Sobre Extracción de Petróleo	-	-	-	-	-	-
h9) Gasolinas y Diésel	-	-	-	-	-	-
h10) Fondo del Impuesto Sobre la Renta	-	-	-	-	-	-
h11) Fondo de Estabilización de los Ingresos de las Entidades Federativas	-	-	-	-	-	-
I. Incentivos Derivados de la Colaboración Fiscal (I=i1+i2+i3+i4+i5)	-	-	-	-	-	-
i1) Tenencia o Uso de Vehículos	-	-	-	-	-	-
i2) Fondo de Compensación ISAN	-	-	-	-	-	-
i3) Impuesto Sobre Automóviles Nuevos	-	-	-	-	-	-

Concepto (c)	Ingreso					Diferencia (e)
	Estimado (d)	Ampliaciones/ (Reducciones)	Modificado	Devengado	Recaudado	
i4) Fondo de Compensación de Repecos-Intermedios	-	-	-	-	-	-
i5) Otros Incentivos Económicos	-	-	-	-	-	-
J. Transferencias	-	-	-	213,654,279.00	213,654,279.00	213,654,279.00
K. Convenios	-	-	-	-	-	-
k1) Otros Convenios y Subsidios	-	-	-	-	-	-
L. Otros Ingresos de Libre Disposición (L=I1+I2)	-	-	-	-	-	-
I1) Participaciones en Ingresos Locales	-	-	-	-	-	-
I2) Otros Ingresos de Libre Disposición	-	-	-	-	-	-
I. Total de Ingresos de Libre Disposición (I=A+B+C+D+E+F+G+H+I+J+K+L)	-	-	-	289,455,739.00	289,455,739.00	289,455,739.00
Ingresos Excedentes de Ingresos de Libre Disposición						289,455,739.00
Transferencias Federales Etiquetadas						
A. Aportaciones (A=a1+a2+a3+a4+a5+a6+a7+a8)	-	-	-	-	-	-
a1) Fondo de Aportaciones para la Nómina Educativa y Gasto Operativo	-	-	-	-	-	-
a2) Fondo de Aportaciones para los Servicios de Salud	-	-	-	-	-	-
a3) Fondo de Aportaciones para la Infraestructura Social	-	-	-	-	-	-
a4) Fondo de Aportaciones para el Fortalecimiento de los Municipios y de las Demarcaciones Territoriales del Distrito Federal	-	-	-	-	-	-
a5) Fondo de Aportaciones Múltiples	-	-	-	-	-	-
a6) Fondo de Aportaciones para la Educación Tecnológica y de Adultos	-	-	-	-	-	-
a7) Fondo de Aportaciones para la Seguridad Pública de los Estados y del Distrito Federal	-	-	-	-	-	-
a8) Fondo de Aportaciones para el Fortalecimiento de las Entidades Federativas	-	-	-	-	-	-
B. Convenios (B=b1+b2+b3+b4)	-	-	-	-	-	-
b1) Convenios de Protección Social en Salud	-	-	-	-	-	-
b2) Convenios de Descentralización	-	-	-	-	-	-
b3) Convenios de Reasignación	-	-	-	-	-	-
b4) Otros Convenios y Subsidios	-	-	-	-	-	-
C. Fondos Distintos de Aportaciones (C=c1+c2)	-	-	-	-	-	-
c1) Fondo para Entidades Federativas y Municipios Productores de Hidrocarburos	-	-	-	-	-	-

Concepto (c)	Ingreso					Diferencia (e)
	Estimado (d)	Ampliaciones/ (Reducciones)	Modificado	Devengado	Recaudado	
c2) Fondo Minero	-	-	-	-	-	-
D. Transferencias, Subsidios y Subvenciones, y Pensiones y Jubilaciones	-	-	-	-	-	-
E. Otras Transferencias Federales Etiquetadas	-	-	-	-	-	-
II. Total de Transferencias Federales Etiquetadas (II = A + B + C + D + E)	-	-	-	-	-	-
III. Ingresos Derivados de Financiamientos (III = A)	-	-	-	10,233,439.00	10,233,439.00	10,233,439.00
A. Ingresos Derivados de Financiamientos	-	-	-	10,233,439.00	10,233,439.00	10,233,439.00
IV. Total de Ingresos (IV = I + II + III)	-	-	-	299,689,178.00	299,689,178.00	299,689,178.00
Datos Informativos						
1. Ingresos Derivados de Financiamientos con Fuente de Pago de Ingresos de Libre Disposición	-	-	-	-	-	-
2. Ingresos Derivados de Financiamientos con Fuente de Pago de Transferencias Federales Etiquetadas	-	-	-	-	-	-
3. Ingresos Derivados de Financiamientos (3 = 1 + 2)	-	-	-	-	-	-

 Lic. Érika Verdugo
 Directora de Operaciones Financieras

 Lic. Manuel Robles Linares Vélez
 Director General

Sistema Estatal de Evaluación
Conciliación entre los Ingresos Presupuestarios y Contables
Fondo Estatal para la Modernización del Transporte
Al 31 Diciembre de 2016

CPCA-II-10-B

(PESOS)

CUENTA PÚBLICA 2016

1. Ingresos Presupuestarios		299,689,178.00
(MAS)		
2. Ingresos contables no presupuestarios		10,233,478.00
Incremento por variación de inventarios		
Disminución del exceso de estimaciones por pérdida o deterioro u obsolescencia		
Disminución del exceso de provisiones		
Otros Ingresos y beneficios varios	9,009,693.00	
Otros Ingresos contables no presupuestarios	1,223,785.00	
(MENOS)		
3. Ingresos presupuestarios no contables		10,233,478.00
Productos de capital		
Aprovechamientos de capital		
Ingresos derivados de financiamientos	9009693	
Otros Ingresos presupuestarios no contables	1223785	
4. Ingresos Contables (4= 1 + 2 - 3)		299,689,178.00

 Lic. Érika Verdugo
 Directora de Operaciones Financieras

 Lic. Manuel Robles Linares Vélez
 Director General

Sistema Estatal de Evaluación
Estado Analítico del Ejercicio Presupuesto de Egresos
Clasificación por Objeto del Gasto (Capítulo y Concepto)
Fondo Estatal para la Modernización del Transporte
Del 01 de Enero al 31 de Diciembre de 2016

CPCA-II-11

(PESOS)

CUENTA PÚBLICA 2016

Ejercicio del Presupuesto por Capítulo del Gasto	Egresos Aprobado Anual	Ampliaciones/ (Reducciones)	Egresos Modificado Anual	Egresos Devengado Acumulado	Egresos Pagado Acumulado	Subejercicio
	(1)	(2)	(3=1+2)	(4)	(5)	(6 = 3 - 4)
Servicios Personales	5,396,593	3,046,641	8,443,234	8,443,234	8,443,234	0
Remuneraciones al Personal de Carácter Permanente	1,850,860	573,395	2,424,255	2,424,255	2,424,255	0
Remuneraciones al Personal de Carácter Transitorio	2,100,000	661,878	2,761,878	2,761,878	2,761,878	0
Remuneraciones Adicionales y Especiales	1,340,733	-1,097,013	243,720	243,720	243,720	0
Seguridad Social		1,524,102	1,524,102	1,524,102	1,524,102	0
Otras Prestaciones Sociales y Económicas	105,000	966,079	1,071,079	1,071,079	1,071,079	0
Previsiones		0	0	0	0	0
Pago de Estímulos a Servidores Públicos		418,200	418,200	418,200	418,200	0
Materiales y Suministros	608,559	-256,752	351,807	351,807	351,807	0
Materiales de Administración, Emisión de Documentos y Artículos Oficiales	292,000	-129,236	162,764	162,764	162,764	0
Alimentos y Utensilios	30,080	3,635	33,715	33,715	33,715	0
Materias Primas y Materiales de Producción y Comercialización		0	0	0	0	0
Materiales y Artículos de Construcción y de Reparación	10,250	-7,138	3,112	3,112	3,112	0
Productos Químicos, Farmacéuticos y de Laboratorio	117,000	-116,484	516	516	516	0
Combustibles, Lubricantes y Aditivos	95,229	39,858	135,087	135,087	135,087	0
Vestuario, Blancos, Prendas de Protección y Artículos Deportivos	40,000	-26,347	13,653	13,653	13,653	0
Materiales y Suministros Para Seguridad	6,000	-6,000	0	0	0	0
Herramientas, Refacciones y Accesorios Menores	18,000	-15,040	2,960	2,960	2,960	0
Servicios Generales	1,805,978	15,615,797	17,421,775	17,421,775	17,421,775	0
Servicios Básicos	364,846	40,450	405,296	405,296	405,296	0
Servicios de Arrendamiento	831,680	5,783,057	6,614,737	6,614,737	6,614,737	0
Servicios Profesionales, Científicos, Técnicos y Otros Servicios	334,902	1,441,704	1,776,606	1,776,606	1,776,606	0
Servicios Financieros, Bancarios y Comerciales	60,000	2,230,000	2,290,000	2,290,000	2,290,000	0
Servicios de Instalación, Reparación, Mantenimiento y Conservación	89,200	331,050	420,250	420,250	420,250	0
Servicios de Comunicación Social y Publicidad.		5,629,903	5,629,903	5,629,903	5,629,903	0
Servicios de Traslado y Viáticos	72,850	104,697	177,547	177,547	177,547	0
Servicios Oficiales	45,000	23,037	68,037	68,037	68,037	0

Ejercicio del Presupuesto por Capítulo del Gasto	Egresos Aprobado Anual (1)	Ampliaciones/ (Reducciones) (2)	Egresos Modificado Anual (3=1+2)	Egresos Devengado Acumulado (4)	Egresos Pagado Acumulado (5)	Subejercicio (6 = 3 - 4)
Otros Servicios Generales	7,500	31,899	39,399	39,399	39,399	0
Transferencias, Asignaciones, Subsidios y Otras Ayudas	150,000,000	105,033,387	255,033,387	255,033,387	255,033,387	0
Transferencias Internas y Asignaciones al Sector Público			0			0
Transferencias al Resto del Sector Público			0			0
Subsidios y Subvenciones	150,000,000	105,033,387	255,033,387	255,033,387	255,033,387	0
Ayudas Sociales			0			0
Pensiones y Jubilaciones			0			0
Transferencias a Fideicomisos, Mandatos y Otros Análogos			0			0
Transferencias a la Seguridad Social			0			0
Donativos			0			0
Transferencias al Exterior			0			0
Bienes Muebles, Inmuebles e Intangibles	0	334,604	334,604	334,604	334,604	0
Mobiliario y Equipo de Administración	0	255,522	255,522	255,522	255,522	0
Mobiliario y Equipo Educacional y Recreativo		23,765	23,765	23,765	23,765	0
Equipo e Instrumental Médico y de Laboratorio			0			0
Vehículos y Equipo de Transporte			0			0
Equipo de Defensa y Seguridad			0			0
Maquinaria, Otros Equipos y Herramientas		55,317	55,317	55,317	55,317	0
Activos Biológicos			0			0
Bienes Inmuebles			0			0
Activos Intangibles			0			0
Inversión Pública	0	0	0	0	0	0
Obra Pública en Bienes de Dominio Público			0			0
Obra Pública en Bienes Propios			0			0
Proyectos Productivos y Acciones de Fomento			0			0
Inversiones Financieras y Otras Provisiones	0	2,404,337	2,404,337	2,404,337	2,404,337	0
Inversiones Para el Fomento de Actividades Productivas.			0			0
Acciones y Participaciones de Capital			0			0

Ejercicio del Presupuesto por Capítulo del Gasto	Egresos Aprobado Anual (1)	Ampliaciones/ (Reducciones) (2)	Egresos Modificado Anual (3=1+2)	Egresos Devengado Acumulado (4)	Egresos Pagado Acumulado (5)	Subejercicio (6 = 3 - 4)
Compra de Títulos y Valores			0			0
Concesión de Préstamos			0			0
Inversiones en Fideicomisos, Mandatos y Otros Análogos			0			0
Otras Inversiones Financieras		2,404,337	2,404,337	2,404,337	2,404,337	0
Provisiones para Contingencias y Otras Erogaciones Especiales			0			0
Participaciones y Aportaciones	0	0	0	0	0	0
Participaciones			0			0
Aportaciones			0			0
Convenios			0			0
Deuda Pública	0	0	0	0	0	0
Amortización de la Deuda Pública			0			0
Intereses de la Deuda Pública			0			0
Comisiones de la Deuda Pública			0			0
Gastos de la Deuda Pública			0			0
Costo por Coberturas			0			0
Apoyos Financieros			0			0
Adeudos de Ejercicios Fiscales Anteriores (Adefas)			0			0
Total del Gasto	157,811,130	126,178,014	283,989,144	283,989,144	283,989,144	0

Lic. Érika Verdugo
Directora de Operaciones Financieras

Lic. Manuel Robles Linares Vélez
Director General

Sistema Estatal de Evaluación
Fondo Estatal para la Modernización del Transporte

CPCA-II-11-A

Estado Analítico del Ejercicio del Presupuesto de Egresos Detallado - LDF

Clasificación por Objeto del Gasto (Capítulo y Concepto)

Del 01 de Enero al 31 de Diciembre de 2016 (b)

CUENTA PÚBLICA 2016

(PESOS)

Concepto (c)	Egresos					Subejercicio (e)
	Aprobado (d)	Ampliaciones/ (Reducciones)	Modificado	Devengado	Pagado	
I. Gasto No Etiquetado (I=A+B+C+D+E+F+G+H+I)	157,811,130.00	126,178,014.00	283,989,144.00	283,989,144.00	283,989,044.00	-
A. Servicios Personales (A=a1+a2+a3+a4+a5+a6+a7)	5,396,593.00	3,046,641.00	8,443,234.00	8,443,234.00	8,443,234.00	-
a1) Remuneraciones al Personal de Carácter Permanente	1,850,860.00	573,395.00	2,424,255.00	2,424,255.00	2,424,255.00	-
a2) Remuneraciones al Personal de Carácter Transitorio	2,100,000.00	661,878.00	2,761,878.00	2,761,878.00	2,761,878.00	-
a3) Remuneraciones Adicionales y Especiales	1,340,733.00	1,097,013.00	243,720.00	243,720.00	243,720.00	-
a4) Seguridad Social	-	1,524,102.00	1,524,102.00	1,524,102.00	1,524,102.00	-
a5) Otras Prestaciones Sociales y Económicas	105,000.00	966,079.00	1,071,079.00	1,071,079.00	1,071,079.00	-
a6) Previsiones	-	-	-	-	-	-
a7) Pago de Estímulos a Servidores Públicos	-	418,200.00	418,200.00	418,200.00	418,200.00	-
B. Materiales y Suministros (B=b1+b2+b3+b4+b5+b6+b7+b8+b9)	608,559.00	256,752.00	351,807.00	351,807.00	351,807.00	-
b1) Materiales de Administración, Emisión de Documentos y Artículos Oficiales	292,000.00	129,236.00	162,764.00	162,764.00	162,764.00	-
b2) Alimentos y Utensilios	30,080.00	3,635.00	33,715.00	33,715.00	33,715.00	-
b3) Materias Primas y Materiales de Producción y Comercialización	-	-	-	-	-	-
b4) Materiales y Artículos de Construcción y de Reparación	10,250.00	7,138.00	3,112.00	3,112.00	3,112.00	-
b5) Productos Químicos, Farmacéuticos y de Laboratorio	117,000.00	116,484.00	516.00	516.00	516.00	-
b6) Combustibles, Lubricantes y Aditivos	95,229.00	39,858.00	135,087.00	135,087.00	135,087.00	-
b7) Vestuario, Blancos, Prendas de Protección y Artículos Deportivos	40,000.00	26,347.00	13,653.00	13,653.00	13,653.00	-
b8) Materiales y Suministros Para Seguridad	6,000.00	6,000.00	-	-	-	-
b9) Herramientas, Refacciones y Accesorios Menores	18,000.00	15,040.00	2,960.00	2,960.00	2,960.00	-
C. Servicios Generales (C=c1+c2+c3+c4+c5+c6+c7+c8+c9)	1,805,978.00	15,615,797.00	17,421,775.00	17,421,775.00	17,421,775.00	-
c1) Servicios Básicos	364,846.00	40,450.00	405,296.00	405,296.00	405,296.00	-
c2) Servicios de Arrendamiento	831,680.00	5,783,057.00	6,614,737.00	6,614,737.00	6,614,737.00	-
c3) Servicios Profesionales, Científicos, Técnicos y Otros Servicios	334,902.00	1,441,704.00	1,776,606.00	1,776,606.00	1,776,606.00	-
c4) Servicios Financieros, Bancarios y Comerciales	60,000.00	2,230,000.00	2,290,000.00	2,290,000.00	2,290,000.00	-
c5) Servicios de Instalación, Reparación, Mantenimiento y Conservación	89,200.00	331,050.00	420,250.00	420,250.00	420,250.00	-
c6) Servicios de Comunicación Social y Publicidad	-	5,629,903.00	5,629,903.00	5,629,903.00	5,629,903.00	-
c7) Servicios de Traslado y Viáticos	72,850.00	104,697.00	177,547.00	177,547.00	177,547.00	-
c8) Servicios Oficiales	45,000.00	23,037.00	68,037.00	68,037.00	68,037.00	-
c9) Otros Servicios Generales	7,500.00	31,899.00	39,399.00	39,399.00	39,399.00	-

Concepto (c)	Egresos					Subejercicio (e)
	Aprobado (d)	Ampliaciones/ (Reducciones)	Modificado	Devengado	Pagado	
D. Transferencias, Asignaciones, Subsidios y Otras Ayudas (D=d1+d2+d3+d4+d5+d6+d7+d8+d9)	150,000,000.00	105,033,387.00	255,033,387.00	255,033,387.00	255,033,287.00	-
d1) Transferencias Internas y Asignaciones al Sector Público			-			-
d2) Transferencias al Resto del Sector Público			-			-
d3) Subsidios y Subvenciones	150,000,000.00	105,033,387.00	255,033,387.00	255,033,387.00	255,033,287.00	-
d4) Ayudas Sociales			-			-
d5) Pensiones y Jubilaciones			-			-
d6) Transferencias a Fideicomisos, Mandatos y Otros Análogos			-			-
d7) Transferencias a la Seguridad Social			-			-
d8) Donativos			-			-
d9) Transferencias al Exterior			-			-
E. Bienes Muebles, Inmuebles e Intangibles (E=e1+e2+e3+e4+e5+e6+e7+e8+e9)	-	334,604.00	334,604.00	334,604.00	334,604.00	-
e1) Mobiliario y Equipo de Administración	-	255,522.00	255,522.00	255,522.00	255,522.00	-
e2) Mobiliario y Equipo Educativo y Recreativo	-	23,765.00	23,765.00	23,765.00	23,765.00	-
e3) Equipo e Instrumental Médico y de Laboratorio		-	-			-
e4) Vehículos y Equipo de Transporte		-	-			-
e5) Equipo de Defensa y Seguridad		-	-			-
e6) Maquinaria, Otros Equipos y Herramientas		55,317.00	55,317.00	55,317.00	55,317.00	-
e7) Activos Biológicos			-			-
e8) Bienes Inmuebles			-			-
e9) Activos Intangibles			-			-
F. Inversión Pública (F=f1+f2+f3)	-	-	-	-	-	-
f1) Obra Pública en Bienes de Dominio Público			-			-
f2) Obra Pública en Bienes Propios			-			-
f3) Proyectos Productivos y Acciones de Fomento			-			-
G. Inversiones Financieras y Otras Provisiones (G=g1+g2+g3+g4+g5+g6+g7)	-	2,404,337.00	2,404,337.00	2,404,337.00	2,404,337.00	-
g1) Inversiones Para el Fomento de Actividades Productivas			-			-
g2) Acciones y Participaciones de Capital			-			-
g3) Compra de Títulos y Valores			-			-
g4) Concesión de Préstamos			-			-
g5) Inversiones en Fideicomisos, Mandatos y Otros Análogos			-			-
Fideicomiso de Desastres Naturales (Informativo)			-			-
g6) Otras Inversiones Financieras		2,404,337.00	2,404,337.00	2,404,337.00	2,404,337.00	-
g7) Provisiones para Contingencias y Otras Erogaciones Especiales			-			-
H. Participaciones y Aportaciones (H=h1+h2+h3)	-	-	-	-	-	-
h1) Participaciones			-			-

Concepto (c)	Egresos					Subejercicio (e)
	Aprobado (d)	Ampliaciones/ (Reducciones)	Modificado	Devengado	Pagado	
h2) Aportaciones			-			-
h3) Convenios			-			-
I. Deuda Pública (I=i1+i2+i3+i4+i5+i6+i7)	-	-	-	-	-	-
i1) Amortización de la Deuda Pública			-			-
i2) Intereses de la Deuda Pública			-			-
i3) Comisiones de la Deuda Pública			-			-
i4) Gastos de la Deuda Pública			-			-
i5) Costo por Coberturas			-			-
i6) Apoyos Financieros			-			-
i7) Adeudos de Ejercicios Fiscales Anteriores (ADEFAS)			-			-
II. Gasto Etiquetado (II=A+B+C+D+E+F+G+H+I)	-	-	-	-	-	-
A. Servicios Personales (A=a1+a2+a3+a4+a5+a6+a7)	-	-	-	-	-	-
a1) Remuneraciones al Personal de Carácter Permanente			-			-
a2) Remuneraciones al Personal de Carácter Transitorio			-			-
a3) Remuneraciones Adicionales y Especiales			-			-
a4) Seguridad Social			-			-
a5) Otras Prestaciones Sociales y Económicas			-			-
a6) Previsiones			-			-
a7) Pago de Estímulos a Servidores Públicos			-			-
B. Materiales y Suministros (B=b1+b2+b3+b4+b5+b6+b7+b8+b9)	-	-	-	-	-	-
b1) Materiales de Administración, Emisión de Documentos y Artículos Oficiales			-			-
b2) Alimentos y Utensilios			-			-
b3) Materias Primas y Materiales de Producción y Comercialización			-			-
b4) Materiales y Artículos de Construcción y de Reparación			-			-
b5) Productos Químicos, Farmacéuticos y de Laboratorio			-			-
b6) Combustibles, Lubricantes y Aditivos			-			-
b7) Vestuario, Blancos, Prendas de Protección y Artículos Deportivos			-			-
b8) Materiales y Suministros Para Seguridad			-			-
b9) Herramientas, Refacciones y Accesorios Menores			-			-
C. Servicios Generales (C=c1+c2+c3+c4+c5+c6+c7+c8+c9)	-	-	-	-	-	-
c1) Servicios Básicos			-			-
c2) Servicios de Arrendamiento			-			-
c3) Servicios Profesionales, Científicos, Técnicos y Otros Servicios			-			-
c4) Servicios Financieros, Bancarios y Comerciales			-			-
c5) Servicios de Instalación, Reparación, Mantenimiento y Conservación			-			-

Concepto (c)	Egresos					Subejercicio (e)
	Aprobado (d)	Ampliaciones/ (Reducciones)	Modificado	Devengado	Pagado	
c6) Servicios de Comunicación Social y Publicidad			-			-
c7) Servicios de Traslado y Viáticos			-			-
c8) Servicios Oficiales			-			-
c9) Otros Servicios Generales			-			-
D. Transferencias, Asignaciones, Subsidios y Otras Ayudas (D=d1+d2+d3+d4+d5+d6+d7+d8+d9)	-	-	-	-	-	-
d1) Transferencias Internas y Asignaciones al Sector Público			-			-
d2) Transferencias al Resto del Sector Público			-			-
d3) Subsidios y Subvenciones			-			-
d4) Ayudas Sociales			-			-
d5) Pensiones y Jubilaciones			-			-
d6) Transferencias a Fideicomisos, Mandatos y Otros Análogos			-			-
d7) Transferencias a la Seguridad Social			-			-
d8) Donativos			-			-
d9) Transferencias al Exterior			-			-
E. Bienes Muebles, Inmuebles e Intangibles (E=e1+e2+e3+e4+e5+e6+e7+e8+e9)	-	-	-	-	-	-
e1) Mobiliario y Equipo de Administración	-		-			-
e2) Mobiliario y Equipo Educacional y Recreativo			-			-
e3) Equipo e Instrumental Médico y de Laboratorio			-			-
e4) Vehículos y Equipo de Transporte			-			-
e5) Equipo de Defensa y Seguridad			-			-
e6) Maquinaria, Otros Equipos y Herramientas			-			-
e7) Activos Biológicos			-			-
e8) Bienes Inmuebles			-			-
e9) Activos Intangibles			-			-
F. Inversión Pública (F=f1+f2+f3)	-	-	-	-	-	-
f1) Obra Pública en Bienes de Dominio Público			-			-
f2) Obra Pública en Bienes Propios			-			-
f3) Proyectos Productivos y Acciones de Fomento			-			-
G. Inversiones Financieras y Otras Provisiones (G=g1+g2+g3+g4+g5+g6+g7)	-	-	-	-	-	-
g1) Inversiones Para el Fomento de Actividades Productivas			-			-
g2) Acciones y Participaciones de Capital			-			-
g3) Compra de Títulos y Valores			-			-
g4) Concesión de Préstamos			-			-
g5) Inversiones en Fideicomisos, Mandatos y Otros Análogos			-			-
Fideicomiso de Desastres Naturales (Informativo)			-			-

Concepto (c)	Egresos					Subejercicio (e)
	Aprobado (d)	Ampliaciones/ (Reducciones)	Modificado	Devengado	Pagado	
g6) Otras Inversiones Financieras			-			-
g7) Provisiones para Contingencias y Otras Erogaciones Especiales			-			-
H. Participaciones y Aportaciones (H=h1+h2+h3)	-	-	-	-	-	-
h1) Participaciones			-			-
h2) Aportaciones			-			-
h3) Convenios			-			-
I. Deuda Pública (I=i1+i2+i3+i4+i5+i6+i7)	-	-	-	-	-	-
i1) Amortización de la Deuda Pública			-			-
i2) Intereses de la Deuda Pública			-			-
i3) Comisiones de la Deuda Pública			-			-
i4) Gastos de la Deuda Pública			-			-
i5) Costo por Coberturas			-			-
i6) Apoyos Financieros			-			-
i7) Adeudos de Ejercicios Fiscales Anteriores (ADEFAS)			-			-
			-			-
III. Total de Egresos (III = I + II)	157,811,130.00	126,178,014.00	283,989,144.00	283,989,144.00	283,989,044.00	-

Lic. Érika Verdugo
Directora de Operaciones Financieras

Lic. Manuel Robles Linares Vélez
Director General

Sistema Estatal de Evaluación
Estado Analítico del Ejercicio Presupuesto de Egresos
Clasificación Económica (por Tipo de Gasto)
Fondo Estatal para la Modernización del Transporte
Del 01 de Enero al 31 de Diciembre de 2016
(PESOS)

CPCA-II-11-B

CUENTA PÚBLICA 2016

Concepto	Egresos Aprobado Anual (1)	Ampliaciones/ (Reducciones) (2)	Egresos Modificado Anual (3=1+2)	Egresos Devengado Acumulado (4)	Egresos Pagado Acumulado (5)	Subejercicio (6 = 3 - 4)
Gasto Corriente	157,811,130	126,178,014	283,989,144	283,989,144	283,989,144	0
Gasto de Capital			0			0
Amortización del la Deuda y Disminución de Pasivos			0			0
Pensiones y Jubilaciones			0			0
Participaciones			0			0
Total del Gasto	157,811,130	126,178,014	283,989,144	283,989,144	283,989,144	0

Lic. Érika Verdugo
Directora de Operaciones Financieras

Lic. Manuel Robles Linares Vélez
Director General

Sistema Estatal de Evaluación
Estado Analítico del Ejercicio Presupuesto de Egresos
Clasificación Administrativa (Por Unidad Administrativa)
Fondo Estatal para la Modernización del Transporte
Del 01 de Enero al 31 de Diciembre de 2016

CPCA-II-11-B1

CUENTA PÚBLICA 2016

(PESOS)

Clasificación Administrativa (Por Unidad Administrativa)	Egresos Aprobado Anual (1)	Ampliaciones/ (Reducciones) (2)	Egresos Modificado Anual (3=1+2)	Egresos Devengado Acumulado (4)	Egresos Pagado Acumulado (5)	Subejercicio (6 = 3 - 4)
Unidad Administrativa 1	157,811,130	126,178,014	283,989,144	283,989,144	283,989,144	0
Unidad Administrativa 2	0		0			0
Unidad Administrativa 3			0			0
Unidad Administrativa 4			0			0
Unidad Administrativa 5			0			0
Unidad Administrativa 6			0			0
Unidad Administrativa 7			0			0
Unidad Administrativa 8			0			0
Unidad Administrativa 9			0			0
Total del Gasto	157,811,130	126,178,014	283,989,144	283,989,144	283,989,144	0

Sistema Estatal de Evaluación
Fondo Estatal para la Modernización del Transporte
 Estado Analítico del Ejercicio del Presupuesto de Egresos Detallado - LDF
 Clasificación Administrativa
 Del 01 de Enero al 31 de Diciembre de 2016 (b)

CPCA-II-11-B1.1

CUENTA PÚBLICA 2016

(PESOS)

Concepto (c)	Egresos					Subejercicio (e)
	Aprobado (d)	Ampliaciones/ (Reducciones)	Modificado	Devengado	Pagado	
I. Gasto No Etiquetado						
(I=A+B+C+D+E+F+G+H)	157,811,130.00	126,178,014.00	283,989,144.00	283,989,144.00	283,989,144.00	
A. Dependencia o Unidad Administrativa 1	157,811,130.00	126,178,014.00	283,989,144.00	283,989,144.00	283,989,144.00	
B. Dependencia o Unidad Administrativa 2						
C. Dependencia o Unidad Administrativa 3						
D. Dependencia o Unidad Administrativa 4						
E. Dependencia o Unidad Administrativa 5						
F. Dependencia o Unidad Administrativa 6						
G. Dependencia o Unidad Administrativa 7						
H. Dependencia o Unidad Administrativa xx						
II. Gasto Etiquetado						
(II=A+B+C+D+E+F+G+H)						
A. Dependencia o Unidad Administrativa 1						
B. Dependencia o Unidad Administrativa 2						
C. Dependencia o Unidad Administrativa 3						
D. Dependencia o Unidad Administrativa 4						
E. Dependencia o Unidad Administrativa 5						
F. Dependencia o Unidad Administrativa 6						
G. Dependencia o Unidad Administrativa 7						
H. Dependencia o Unidad Administrativa xx						
III. Total de Egresos (III = I + II)	157,811,130.00	126,178,014.00	283,989,144.00	283,989,144.00	283,989,144.00	

 Lic. Érika Verdugo
 Directora de Operaciones Financieras

 Lic. Manuel Robles Linares Vélez
 Director General

Sistema Estatal de Evaluación
Estado Analítico del Ejercicio Presupuesto de Egresos
Clasificación Administrativa (Por Poderes)
Fondo Estatal para la Modernización del Transporte
Del 01 de Enero al 31 de Diciembre de 2016
(PESOS)

CPCA-II-11-B2

CUENTA PÚBLICA 2016

Clasificación Administrativa (Por Poderes)	Egresos Aprobado Anual (1)	Ampliaciones/ (Reducciones) (2)	Egresos Modificado Anual (3=1+2)	Egresos Devengado Acumulado (4)	Egresos Pagado Acumulado (5)	Subejercicio (6 = 3 - 4)
Poder Ejecutivo	157,811,130	126,178,014	283,989,144	283,989,144	28,398,914	0
Poder Legislativo			0			0
Poder Judicial			0			0
Órganos Autónomos			0			0
Total del Gasto	157,811,130	126,178,014	283,989,144	283,989,144	28,398,914	0

Lic. Érika Verdugo
Directora de Operaciones Financieras

Lic. Manuel Robles Linares Vélez
Director General

Sistema Estatal de Evaluación
Estado Analítico del Ejercicio Presupuesto de Egresos
Clasificación Administrativa (Por Tipo de Organismos o Entidad Paraestatal)
Fondo Estatal para la Modernización del Transporte
Del 01 de Enero al 31 de Diciembre de 2016
(PESOS)

CPCA-II-11-B3

CUENTA PÚBLICA 2016

Concepto	Egresos Aprobado Anual (1)	Ampliaciones/ (Reducciones) (2)	Egresos Modificado Anual (3=1+2)	Egresos Devengado Acumulado (4)	Egresos Pagado Acumulado (5)	Subejercicio (6 = 3 - 4)
Entidades Paraestatales y Fideicomisos No Empresariales y No Financieros	157,811,130	126,178,014	283,989,144	283,989,144	283,989,144	0
Instituciones Públicas de la Seguridad Social			0			0
Entidades Paraestatales Empresariales No Financieras con Participación Estatal Mayoritaria			0			0
Fideicomisos Empresariales No Financieros con Participación Estatal Mayoritaria			0			0
Entidades Paraestatales Empresariales Financieras Monetarias con Participación Estatal Mayoritaria			0			0
Entidades Paraestatales Empresariales Financieras No Monetarias con Participación Estatal Mayoritaria			0			0
Fideicomisos Financieros Públicos con Participación Estatal Mayoritaria			0			0
Total del Gasto	157,811,130	126,178,014	283,989,144	283,989,144	283,989,144	0

 Lic. Érika Verdugo
 Directora de Operaciones Financieras

 Lic. Manuel Robles Linares Vélez
 Director General

Sistema Estatal de Evaluación
Estado Analítico del Ejercicio Presupuesto de Egresos
Clasificación Funcional (Finalidad y Función)
Fondo Estatal para la Modernización del Transporte
Del 01 de Enero al 31 de Diciembre de 2016
(PESOS)

CPCA-II-11-C

CUENTA PÚBLICA 2016

Concepto	Egresos Aprobado Anual (1)	Ampliaciones/ (Reducciones) (2)	Egresos Modificado Anual (3=1+2)	Egresos Devengado Acumulado (4)	Egresos Pagado Acumulado (5)	Subejercicio (6 = 3 - 4)
Gobierno	0	0	0	0	0	0
Legislación			0			0
Justicia			0			0
Coordinación de la Política de Gobierno			0			0
Relaciones Exteriores			0			0
Asuntos Financieros y Hacendarios			0			0
Seguridad Nacional			0			0
Asuntos de Orden Público y Seguridad Interior			0			0
Otros Servicios Generales			0			0
Desarrollo Social	0	0	0	0	0	0
Protección Ambiental			0			0
Viviendas y Servicios a la Comunidad			0			0
Salud			0			0
Recreación, Cultura y Otras Manifestaciones Sociales			0			0
Educación			0			0
Protección Social			0			0
Otros Asuntos Sociales			0			0
Desarrollo Económico	157,811,130	126,178,014	283,989,144	283,989,144	283,989,144	0
Asuntos Económicos, Comerciales y Laborales en General			0			0
Agropecuaria, Silvicultura, Pesca y Caza			0			0
Combustibles y Energía			0			0
Minería, Manufacturas y Construcción			0			0
Transporte	157,811,130	126,178,014	283,989,144	283,989,144	283,989,144	0
Comunicaciones			0			0
Turismo			0			0
Ciencia, Tencología e Innovación			0			0
Otras Industrias y Otros Asuntos Económicos			0			0
Otras No Clasificadas en funciones anteriores	0	0	0	0	0	0
Transacciones de la Deuda Pública / Costo financiero de la Deuda	0	0	0	0	0	0
Transferencias, Participaciones y Aportaciones entre Diferentes Niveles y Órdenes de gobierno			0			0
Saneamiento del Sistema Financiero			0			0
Adeudos de ejercicios Fiscales Anteriores			0			0
Total del Gasto	157,811,130	126,178,014	283,989,144	283,989,144	283,989,144	0

Lic. Érika Verdugo
Directora de Operaciones Financieras

Lic. Manuel Robles Linares Vélez
Director General

**Sistema Estatal de Evaluación
Fondo Estatal para la Modernización del Transporte**

CPCA-II-11-C1

Estado Analítico del Ejercicio del Presupuesto de Egresos Detallado - LDF

Clasificación Funcional (Finalidad y Función)

Del 01 de Enero al 31 de Diciembre de 2016 (b)

(PESOS)

CUENTA PÚBLICA 2016

Concepto (c)	Egresos					Subejercicio (e)
	Aprobado (d)	Ampliaciones/ (Reducciones)	Modificado	Devengado	Pagado	
I. Gasto No Etiquetado (I=A+B+C+D)	157,811,130.00	126,178,014.00	283,989,144.00	283,989,144.00	283,989,144.00	-
A. Gobierno (A=a1+a2+a3+a4+a5+a6+a7+a8)	-	-	-	-	-	-
a1) Legislación			-			-
a2) Justicia			-			-
a3) Coordinación de la Política de Gobierno			-			-
a4) Relaciones Exteriores			-			-
a5) Asuntos Financieros y Hacendarios			-			-
a6) Seguridad Nacional			-			-
a7) Asuntos de Orden Público y de Seguridad Interior			-			-
a8) Otros Servicios Generales			-			-
B. Desarrollo Social (B=b1+b2+b3+b4+b5+b6+b7)	-	-	-	-	-	-
b1) Protección Ambiental			-			-
b2) Vivienda y Servicios a la Comunidad			-			-
b3) Salud			-			-
b4) Recreación, Cultura y Otras Manifestaciones Sociales			-			-
b5) Educación			-			-
b6) Protección Social			-			-
b7) Otros Asuntos Sociales			-			-
C. Desarrollo Económico (C=c1+c2+c3+c4+c5+c6+c7+c8+c9)	157,811,130.00	126,178,014.00	283,989,144.00	283,989,144.00	283,989,144.00	-
c1) Asuntos Económicos, Comerciales y Laborales en General			-			-
c2) Agropecuaria, Silvicultura, Pesca y Caza			-			-
c3) Combustibles y Energía			-			-
c4) Minería, Manufacturas y Construcción			-			-

Concepto (c)	Egresos					Subejercicio (e)
	Aprobado (d)	Ampliaciones/ (Reducciones)	Modificado	Devengado	Pagado	
c5) Transporte	157,811,130.00	126,178,014.00	283,989,144.00	283,989,144.00	283,989,144.00	-
c6) Comunicaciones			-			-
c7) Turismo			-			-
c8) Ciencia, Tecnología e Innovación			-			-
c9) Otras Industrias y Otros Asuntos Económicos			-			-
D. Otras No Clasificadas en Funciones Anteriores (D=d1+d2+d3+d4)	-	-	-	-	-	-
d1) Transacciones de la Deuda Publica / Costo Financiero de la Deuda			-			-
d2) Transferencias, Participaciones y Aportaciones Entre Diferentes Niveles y Ordenes de Gobierno			-			-
d3) Saneamiento del Sistema Financiero			-			-
d4) Adeudos de Ejercicios Fiscales Anteriores			-			-
II. Gasto Etiquetado (II=A+B+C+D)	-	-	-	-	-	-
A. Gobierno (A=a1+a2+a3+a4+a5+a6+a7+a8)	-	-	-	-	-	-
a1) Legislación			-			-
a2) Justicia			-			-
a3) Coordinación de la Política de Gobierno			-			-
a4) Relaciones Exteriores			-			-
a5) Asuntos Financieros y Hacendarios			-			-
a6) Seguridad Nacional			-			-
a7) Asuntos de Orden Público y de Seguridad Interior			-			-
a8) Otros Servicios Generales			-			-
B. Desarrollo Social (B=b1+b2+b3+b4+b5+b6+b7)	-	-	-	-	-	-
b1) Protección Ambiental			-			-
b2) Vivienda y Servicios a la Comunidad			-			-
b3) Salud			-			-
b4) Recreación, Cultura y Otras Manifestaciones Sociales			-			-
b5) Educación			-			-
b6) Protección Social			-			-
b7) Otros Asuntos Sociales			-			-

Concepto (c)	Egresos					Subejercicio (e)
	Aprobado (d)	Ampliaciones/ (Reducciones)	Modificado	Devengado	Pagado	
C. Desarrollo Económico (C=c1+c2+c3+c4+c5+c6+c7+c8+c9)	-	-	-	-	-	-
c1) Asuntos Económicos, Comerciales y Laborales en General			-			-
c2) Agropecuaria, Silvicultura, Pesca y Caza			-			-
c3) Combustibles y Energía			-			-
c4) Minería, Manufacturas y Construcción			-			-
c5) Transporte			-			-
c6) Comunicaciones			-			-
c7) Turismo			-			-
c8) Ciencia, Tecnología e Innovación			-			-
c9) Otras Industrias y Otros Asuntos Económicos			-			-
D. Otras No Clasificadas en Funciones Anteriores (D=d1+d2+d3+d4)	-	-	-	-	-	-
d1) Transacciones de la Deuda Publica / Costo Financiero de la Deuda	-		-			-
d2) Transferencias, Participaciones y Aportaciones Entre Diferentes Niveles y Ordenes de Gobierno	-		-			-
d3) Saneamiento del Sistema Financiero	-		-			-
d4) Adeudos de Ejercicios Fiscales Anteriores			-			-
III. Total de Egresos (III = I + II)	157,811,130.00	126,178,014.00	283,989,144.00	283,989,144.00	283,989,144.00	-

 Lic. Érika Verdugo
 Directora de Operaciones Financieras

 Lic. Manuel Robles Linares Vélez
 Director General

Sistema Estatal de Evaluación
Estado Analítico del Ejercicio Presupuesto de Egresos
Por Partida del Gasto

Fondo Estatal para la Modernización del Transporte
Del 01 de Enero al 31 de Diciembre de 2016

CPCA-II-11-D

(PESOS)

CUENTA PÚBLICA 2016

Ejercicio del Presupuesto por Partida / Descripción		Egresos Aprobado Anual	Ampliaciones/ (Reducciones)	Egresos Modificado Anual (3=1+2)	Egresos Devengado Anual (4)	Egresos Pagado Anual (5)	Subejercicio (6 = 3 - 4)	% Avance Anual (7= 4/3)
		(1)	(2)	(3=1+2)	(4)	(5)	(6 = 3 - 4)	(7= 4/3)
1000	Servicios personales							
1100	Remuneraciones al personal de carácter permanente	5,396,593	3,046,641	8,443,234	8,443,234	8,443,234	3,046,641	100.00%
113	Sueldo base al personal permanente							
11301	Sueldos	497,711	172,439	670,150	670,150	670,150	172,439	100.00%
11303	Remuneraciones Diversas	320,000	199,003	519,003	519,003	519,003	199,003	100.00%
11306	Riesgo laboral	809,742	95,349	905,091	905,091	905,091	95,349	100.00%
11307	Ayuda para habitación	134,044	63,962	198,006	198,006	198,006	63,962	100.00%
11309	Prima por riesgo laboral	-	-	-	-	-	-	-
11310	Ayuda para energía eléctrica	89,363	42,641	132,004	132,004	132,004	42,641	100.00%
121	Honorarios asimilables a salarios	-	-	-	-	-	-	-
12101	Honorarios	-	-	-	-	-	-	-
122	Sueldos base al personal eventual	-	-	-	-	-	-	-
12201	Sueldos base al personal eventual	1,925,225	836,653	2,761,878	2,761,878	2,761,878	836,653	100.00%
1300	Remuneraciones adicionales y especiales	-	-	-	-	-	-	-
131	Primas por años de servicios efectivos prestados	-	-	-	-	-	-	-
13101	Primas y acreditaciones por años de servicio efectivos prestados al personal	10,389	2,987	7,402	7,402	7,402	2,987	100.00%
132	Primas de vacaciones, dominical y gratificación de fin de año	-	-	-	-	-	-	-
13201	Prima vacacional	112,111	9,153	121,264	121,264	121,264	9,153	100.00%
13202	Gratificación por fin de año	52,275	62,779	115,054	115,054	115,054	62,779	100.00%
13403	Estímulos al personal de Confianza	-	418,200	418,200	418,200	418,200	418,200	-
1400	Seguridad Social	-	-	-	-	-	-	-
141	Aportaciones de Seguridad Social	-	-	-	-	-	-	-
14101	Aportaciones al ISSSTESON	540,530	109,112	649,642	649,642	649,642	109,112	100.00%
14102	Aportaciones por seguro de vida al ISSSTESON	27,782	27,718	64	64	64	27,718	100.00%
14103	Aportaciones por seguro de retiro al ISSSTESON	927	132	1,059	1,059	1,059	132	100.00%
14106	Otras prestaciones de seguridad social	57,835	7,664	65,499	65,499	65,499	7,664	100.00%
14107	Aportación para infraestructura, equipamiento y mantenimiento hospitalario	38,887	4,777	43,664	43,664	43,664	4,777	100.00%
143	Aportaciones al Sistema de retiro	-	-	-	-	-	-	-
14303	Pagos de defunción, pensiones y jubilaciones	674,772	89,403	764,175	764,175	764,175	89,403	100.00%
1500	Otras prestaciones sociales y económicas	-	-	-	-	-	-	-
152	Indemnizaciones	105,000	966,079	1,071,079	1,071,079	1,071,079	966,079	100.00%
15201	Indemnizaciones al personal	-	-	-	-	-	-	-
2000	Materiales y suministros	608,559	256,752	351,807	351,807	351,807	256,752	100.00%
211	Materiales, útiles y equipos menores de oficina	-	-	-	-	-	-	-
21101	Materiales, útiles y equipos menores de oficina	25,500	43,666	69,166	69,166	69,166	43,666	100.00%
21201	Materiales y útiles de impresión y reproducción	241,500	192,457	49,043	49,043	49,043	192,457	100.00%
214	Materiales, útiles y equipos menores de tecnologías de la información y comunicaciones	-	-	-	-	-	-	-
21401	Materiales y útiles para el procesamiento de equipos y bienes informáticos	5,000	500	5,500	5,500	5,500	500	100.00%
215	Material impreso e información digital	-	-	-	-	-	-	-
21501	Material para información	5,000	26,984	31,984	31,984	31,984	26,984	0.00%
216	Material de limpieza	-	-	-	-	-	-	-
21601	Material de limpieza	6,000	834	6,834	6,834	6,834	834	100.00%
218	Materiales para el registro e identificación de bienes y	-	-	-	-	-	-	-
21801	Placas, engomados, calcomanías y hologramas	15,000	14,763	237	237	237	14,763	100.00%
2200	Alimentos y utensilios	-	-	-	-	-	-	-
221	Productos alimenticios para personas	-	-	-	-	-	-	-
22101	Productos alimenticios para el personal en las instalaciones	18,000	10,509	28,509	28,509	28,509	10,509	100.00%
22105	Productos Alimenticios para	-	259	259	259	259	259	100.00%
22106	Adquisición de agua potable	10,580	5,702	4,878	4,878	4,878	5,702	100.00%
223	Utensilios para el servicio de alimentación	-	-	-	-	-	-	-
22301	Utensilios para el servicio de alimentación	1,500	1,431	69	69	69	1,431	100.00%
2400	Materiales y artículos de construcción y de reparación	-	-	-	-	-	-	-

Ejercicio del Presupuesto por Partida / Descripción		Egresos Aprobado Anual	Ampliaciones/ (Reducciones)	Egresos Modificado Anual (3=1+2)	Egresos Devengado Anual (4)	Egresos Pagado Anual (5)	Subejercicio (6 = 3 - 4)	% Avance Anual (7= 4/3)
		(1)	(2)	(3=1+2)	(4)	(5)	(6 = 3 - 4)	(7= 4/3)
246	Material eléctrico y electrónico		-				-	
24601	Material eléctrico y electrónico	3,000	-	2,005	995	995	2,005	100.00%
248	Materiales Complementarios		-				-	
#	Materiales Complementarios	2,000	-	948	1,052	1,052	948	100.00%
249	Otros materiales y artículos de construcción y reparación		-				-	
24901	Otros materiales y artículos de construcción y reparación	5,250	-	4,185	1,065	1,065	4,185	100.00%
2500	Productos químicos, farmacéuticos y de laboratorio		-				-	
253	Medicinas y productos farmacéuticos		-				-	
25301	Medicinas y productos farmacéuticos	5,000	-	4,484	516	516	4,484	100.00%
255	Materiales, accesorios y suministros de laboratorio		-				-	
25501	Materiales, accesorios y suministros de laboratorio	112,000	-	112,000	-	-	112,000	0.00%
2600	Combustibles, lubricantes y aditivos		-				-	
261	Combustibles, lubricantes y aditivos		-				-	
26101	Combustibles	89,229	-	45,858	135,087	135,087	45,858	100.00%
26102	Lubricantes y aditivos	6,000	-	6,000	-	-	6,000	0.00%
2700	Vestuarios, blancos, prendas de protección y artículos		-				-	
271	Vestuario y uniformes		-				-	
27101	Vestuario y uniformes	40,000	-	26,347	13,653	13,653	26,347	100.00%
2900	Herramientas, refacciones y accesorios menores		-				-	
291	Herramientas menores		-				-	
29101	Herramientas menores	2,500	-	2,243	257	257	2,243	100.00%
29201	Refacciones y Accesorios menores	-	-	955	955	955	955	100.00%
294	Refacciones y accesorios menores de equipo de computo y		-				-	
29401	Refacciones y accesorios menores de equipo de computo y	15,500	-	15,500	-	-	15,500	0.00%
29601	Accesorios y Refacciones menores	-	-	1,748	1,748	1,748	1,748	0.00%
3000	Servicios generales	1,805,978	15,615,797	17,421,775	17,421,775	17,421,775	9,646,758	100.00%
3100	Servicios básicos		-				-	
311	Energía eléctrica		-				-	
31101	Energía eléctrica	210,000	-	36,002	173,998	173,998	36,002	100.00%
313	Agua		-				-	
31301	Agua potable	13,000	-	20,648	33,648	33,648	20,648	100.00%
314	Telefonía tradicional		-				-	
31401	Telefonía tradicional	141,846	-	19,181	122,665	122,665	19,181	100.00%
315	Telefonía celular		-	259	259	259	259	100.00%
31501	Telefonía celular		-				-	
31701	Servicio de Acceso a Internet		-	74,726	74,726	74,726	74,726	100.00%
3200	Servicio de arrendamiento		-				-	
322	Arrendamiento de Edificios		-				-	
32201	Arrendamiento de Edificios	931,680	-	100,135	831,545	831,545	100,135	100.00%
32302	Arrendamiento de Equipos y	-	-	8,502	8,502	8,502	8,502	100.00%
32501	Arrendamiento de Equipo de Transporte	-	-	5,757,265	5,757,265	5,757,265	5,757,265	100.00%
32901	Otros arrendamientos		-	17,426	17,426	17,426	17,426	100.00%
3300	Servicios profesionales, científicos, técnicos y otros servicios		-				-	
331	Servicios legales, de contabilidad, auditorías y relacionados		-				-	
33101	Servicios legales, de contabilidad, auditorías y relacionados	234,902	-	1,103,543	1,338,445	1,338,445	1,103,543	100.00%
333	Servicios de consultoría administrativa, de procesos, técnica		-				-	
33301	Servicios de Informática	5,000	-	105,450	110,450	110,450	105,450	100.00%
33401	Servicio de Capacitación		-	88,592	88,592	88,592	88,592	100.00%
336	Servicios de apoyo administrativo, traducción, fotocopiado e		-				-	
33603	Impresiones y publicaciones oficiales	5,000	-	11,859	16,859	16,859	11,859	100.00%
33605	Licitaciones, convenios y convocatorias		-				-	
338	Servicios de vigilancia		-				-	
33801	Servicios de vigilancia		-	222,259	222,259	222,259	222,259	100.00%
3400	Servicios financieros, bancarios y comerciales		-				-	
341	Servicios financieros y bancarios		-				-	
34101	Servicios financieros y bancarios	15,000	-	2,222,905	2,237,905	2,237,905	2,222,905	100.00%
345	Seguros de bienes patrimoniales		-				-	
34501	Seguros de bienes patrimoniales	45,000	-	4,134	40,866	40,866	4,134	100.00%
347	Fletes y maniobras		-				-	
34701	Fletes y maniobras	2,500	-	8,728	11,228	11,228	8,728	100.00%

Ejercicio del Presupuesto por Partida / Descripción		Egresos Aprobado Anual	Ampliaciones/ (Reducciones)	Egresos Modificado Anual (3=1+2)	Egresos Devengado Anual (4)	Egresos Pagado Anual (5)	Subejercicio (6 = 3 - 4)	% Avance Anual (7= 4/3)
		(1)	(2)	(3=1+2)	(4)	(5)	(6 = 3 - 4)	(7= 4/3)
3500	Servicios de instalación, reparación, mantenimiento y		-	-			-	
351	Conservación y mantenimiento menor de inmuebles		-	-			-	
35101	Mantenimiento y conservación de inmuebles	10,000	21,027	31,027	31,027	31,027	-	100.00%
352	Instalación, reparación y mantenimiento de mobiliario y		-	-			-	
35201	Mantenimiento y conservación de mobiliario y equipo	15,000	5,780	9,220	9,220	9,220	-	100.00%
353	Instalación, reparación y mantenimiento de equipo de		-	-			-	
35301	Instalaciones	1,200	-	1,200	1,200	1,200	-	100.00%
35302	Mantenimiento y conservación de bienes informáticos	15,000	11,766	3,234	3,234	3,234	-	100.00%
355	Reparación y mantenimiento de equipo de transporte		-	-			-	
35501	Mantenimiento y conservación de equipo de transporte	20,000	33,196	53,196	53,196	53,196	-	100.00%
357	Instalación, reparación y mantenimiento de maquinaria, otros		-	-			-	
35701	Mantenimiento y conservación de maquinaria y equipo	8,000	13,470	21,470	21,470	21,470	-	100.00%
358	Servicios de limpieza y manejo de desechos		-	-			-	
35801	Servicios de limpieza y manejo de desechos	-	300,904	300,904	300,904	300,904	-	100.00%
359	Servicios de jardinería y fumigación	10,000	10,000	-	-	-	-	0.00%
35901	Servicios de jardinería y fumigación		-	-			-	
3600	Servicios de comunicación social y publicidad		-	-			-	100.00%
36101	Difusión por Radio y Televisión y Otros medios.		5,589,703	5,589,703	5,589,703	5,589,703	-	86.00%
362	Difusión por radio, televisión y otros medios de mensajes		-	-			-	
36201	Difusión por radio, televisión y otros medios de mensajes		-	-			-	
366	Servicios de creación y Difusión de Contenido		-	-			-	
36601	Servicios de Creación y Difusión de Contenido	-	40,200	40,200	40,200	40,200	-	100.00%
369	Otros servicios de información		-	-			-	
36901	Otros servicios de información		-	-			-	
3700	Servicios de traslado y viáticos		-	-			-	
371	Pasajes aéreos		-	-			-	
37101	Pasajes aéreos	45,000	25,629	70,629	70,629	70,629	-	100.00%
372	Pasajes terrestres		-	-			-	
37201	Pasajes terrestres	5,250	4,047	1,203	1,203	1,203	-	100.00%
375	Viáticos en el país		-	-			-	
37501	Viáticos en el país	15,000	73,693	88,693	88,693	88,693	-	100.00%
37502	Gastos de camino	3,000	2,481	519	519	519	-	100.00%
379	Otros servicios de traslado y hospedaje		-	-			-	
37901	Cuotas	2,100	14,403	16,503	16,503	16,503	-	100.00%
3800	Servicios oficiales		-	-			-	
381	Gastos de ceremonial		-	-			-	
38101	Gastos de ceremonial	10,000	6,893	3,107	3,107	3,107	-	100.00%
382	Gastos de orden social y cultural		-	-			-	
38201	Gastos de orden social y cultural	15,000	15,000	-	-	-	-	0.00%
383	Congresos y convenciones		-	-			-	
38301	Congresos y convenciones	10,000	10,000	-	-	-	-	0.00%
385	Gasto de representación		-	-			-	
38501	Gastos de Atención y Promoción	10,000	54,930	64,930	64,930	64,930	-	100.00%
3900	Otros servicios generales		-	-			-	
392	Impuestos y derechos		-	-			-	
39201	Impuestos y derechos	3,500	3,015	485	485	485	-	100.00%
395	Penas, Multas, Accesorios y actualizaciones		-	-			-	
39501	Penas, Multas, Accesorios y actualizaciones		38,914	38,914	38,914	38,914	-	0.00%
399	Otros servicios generales		-	-			-	
39901	Servicios asistenciales	3,000	3,000	-	-	-	-	0.00%
39903	Subrogaciones	1,000	1,000	-	-	-	-	#DIV/0!
5540	Otros Gastos		-	-			-	
5549	Otros Gastos Varios		-	-			-	
5549-	Iva		-	-			-	
5549-	Impuesto del 2% sobre Hospedaje		-	-			-	
5549-	Impuesto del 3% sobre Hospedaje		-	-			-	
4000	Transferencias, asignaciones, subsidios y otras ayudas	150,000,000	105,033,387	255,033,387	255,033,387	255,033,387	-	100.00%
4300	Subsidios y subvenciones		-	-			-	
43401	Subsidios a la prestación de Servicios Públicos	150,000,000	105,033,387	255,033,387	255,033,387	255,033,387	-	100.00%
4400	Ayudas sociales		-	-			-	

Ejercicio del Presupuesto por Partida / Descripción		Egresos Aprobado Anual	Ampliaciones/ (Reducciones)	Egresos Modificado Anual (3=1+2)	Egresos Devengado Anual (4)	Egresos Pagado Anual (5)	Subejercicio (6 = 3 - 4)	% Avance Anual (7= 4/3)
		(1)	(2)	(3=1+2)	(4)	(5)	(6 = 3 - 4)	(7= 4/3)
44108	Ayudas Culturales y Sociales	-					-	
5000	Bienes muebles, inmuebles e intangibles	-	511,441	511,441	511,441	511,441	- 511,441	100.00%
5100	Mobiliario y equipo de administración	-					-	
51101	Muebles de Oficina y Estantería	-	21,501	21,501	21,501	21,501	- 21,501	100.00%
515	Equipo de cómputo y de tecnologías de la información	-					-	
51501	Bienes informáticos	-	218,874	240,375	218,874	218,874	- 218,874	91.06%
520	Mobiliario y Equipo Educativo	-					-	
52301	Cámaras Fotográficas y de Video	-	38,912	38,912	38,912	38,912	8,525	100.00%
551	Estimaciones, Depreciaciones y Deterioro de Bienes							
5514	Depreciaciones de Bienes Muebles	-	176,837	176,837	176,837	176,837	8,527	100.00%
5600	Maquinaria, otros equipos y herramientas	-					-	
564	Sistema de Aire Acondicionado, Calefacción y de	-					-	
56401	Sistema de Aire Acondicionado, Calefacción y de	-	55,317	55,317	55,317	55,317	- 55,317	100.00%
565	Equipo de Comunicación y Telecomunicación	-					-	
56501	Equipo de Comunicación y Telecomunicación	-					-	
6000	Inversión Pública	-					-	
7000	Inversiones financieras y otras provisiones	-					-	
8000	Participaciones y Aportaciones	-					-	
9000	Deuda Pública	-					-	
921	Intereses de la Deuda Interna con instituciones de crédito	-					-	
	Otros Gastos		2,227,500	2,227,500	2,227,500	2,227,500		
	Total del Gasto	157,811,130	126,178,014	283,989,144	283,989,144	283,989,144	- 117,981,474	100.00%

Lic. Érika Verdugo
Directora de Operaciones Financieras

Lic. Manuel Robles Linarez Vélez
Director General

Sistema Estatal de Evaluación
Estado Analítico del Ejercicio de Presupuesto de Egresos- Detallado – LDF
(Clasificación de Servicios Personales por Categoría)
Fondo Estatal para la Modernización del Transporte
Del 01 de Enero al 31 de Diciembre de 2016 (b)
(PESOS)

CPCA-II-11-E

CUENTA PÚBLICA 2016

Concepto (c)	Egresos					Subejercicio (e)
	Aprobado (d)	Ampliaciones/ (Reducciones)	Modificado	Devengado	Pagado	
I. Gasto No Etiquetado (I=A+B+C+D+E+F)	5,396,593.00	3,046,641.00	8,443,234.00	8,443,234.00	8,443,234.00	-
A. Personal Administrativo y de Servicio Público	5,396,593.00	3,046,641.00	8,443,234.00	8,443,234.00	8,443,234.00	-
B. Magisterio						-
C. Servicios de Salud (C=c1+c2)						-
c1) Personal Administrativo						-
c2) Personal Médico, Paramédico y afín						-
D. Seguridad Pública						-
E. Gastos asociados a la implementación de nuevas leyes federales o reformas a las mismas (E = e1 + e2)						-
e1) Nombre del Programa o Ley 1						-
e2) Nombre del Programa o Ley 2						-
F. Sentencias laborales definitivas						-
II. Gasto Etiquetado (II=A+B+C+D+E+F)						-
A. Personal Administrativo y de Servicio Público						-
B. Magisterio						-
C. Servicios de Salud (C=c1+c2)						-
c1) Personal Administrativo						-
c2) Personal Médico, Paramédico y afín						-
D. Seguridad Pública						-
E. Gastos asociados a la implementación de nuevas leyes federales o reformas a las mismas (E = e1 + e2)						-
e1) Nombre del Programa o Ley 1						-
e2) Nombre del Programa o Ley 2						-
F. Sentencias laborales definitivas						-
III. Total del Gasto en Servicios Personales (III = I + II)	5,396,593.00	3,046,641.00	8,443,234.00	8,443,234.00	8,443,234.00	-

 Lic. Érika Verdugo
 Directora de Operaciones Financieras

 Lic. Manuel Robles Linares Vélez
 Director General

Sistema Estatal de Evaluación
Conciliación entre los Egresos Presupuestarios y los Gastos Contables
Fondo Estatal para la Modernización del Transporte
AP 401
31 de diciembre de 2016

CPCA-II-11-F

CUENTA PÚBLICA 2016

1. Total de Egresos Presupuestarios		283,989,144.46
(MENOS)		
2. Egresos Presupuestarios no contables		176,837.00
Mobiliario y equipo de administración	176837	
Mobiliario y equipo educacional y recreativo		
Equipo e instrumental médico y de laboratorio		
Vehículos y equipo de transporte		
Equipo de defensa y seguridad		
Maquinaria, otros equipos y herramientas		
Archivos biológicos		
Bienes inmuebles		
Activos intangibles		
Obra pública en bienes propios		
Acciones y participaciones de capital		
Compra de títulos y valores		
Inversiones en fideicomisos, mandatos y otros análogos		
Provisiones para contingencias y otras erogaciones especiales		
Armonización de la deuda pública		
Adeudos de ejercicios fiscales anteriores (ADEFAS)		
Otros Egresos Presupuestales No Contables		
(MAS)		
3. Gastos contables no presupuestarios		176,837.00
Estimaciones, depreciaciones, deterioros, obsolescencia y amortizaciones	176837	
Provisiones		
Disminución de inventarios		
Aumento por insuficiencia de estimaciones por pérdida o deterioro u obsolescencia		
Aumento por insuficiencia de provisiones		
Otros gastos		
Otros Gastos Contables No Presupuestales		
4. Total de Gasto Contable (4= 1 - 2 + 3)		283,989,144.46

 Lic. Érika Verdugo
 Directora de Operaciones Financieras

 Lic. Manuel Robles Linares Vélez
 Director General

Sistema Estatal de Evaluación
Endeudamiento Neto
Fondo Estatal para la Modernización del Transporte
Del 01 de Enero al 31 de Diciembre de 2016
(pesos)

CPCA-II-12

CUENTA PÚBLICA 2016

Identificación del crédito o Instrumento	Contratación / Colocación	Amortización	Endeudamiento Neto
	A	B	C=A-B
Créditos Bancarios			
1	396,189,101.00	74,522,479.00	321,666,622.00
2			
3			
4			
5			
6			
7			
8			
9			
10			
Total Créditos Bancarios	396,189,101.00	74,522,479.00	321,666,622.00
Otros Instrumentos de Deuda			
1			
2			
3			
4			
5			
6			
7			
8			
9			
10			
Total Otros Instrumentos de Deuda	0.00	0.00	0.00
TOTAL	396,189,101.00	74,522,479.00	321,666,622.00

"Bajo protesta de decir verdad declaramos que los Estados Financieros y sus Notas, son razonablemente correctos y son responsabilidad del emisor"

 Lic. Érika Verdugo
 Directora de Operaciones Financieras

 Lic. Manuel Robles Linarez Vélez
 Director General

Sistema Estatal de Evaluación **CPCA-II-13**
Intereses de la Deuda
Fondo Estatal para la Modernización del Transporte
Del 01 de Enero al 31 de Diciembre de 2016
(pesos) **CUENTA PÚBLICA 2016**

Identificación del crédito o Instrumento	Devengado	Pagado
Créditos Bancarios		
1 BANCA MIFEL S.A	811298	811298
2		
3		
4		
5		
6		
7		
8		
9		
10		
Total de Intereses Créditos Bancarios	811,298.00	811,298.00
Otros Instrumentos de Deuda		
1 Transportes Urbanos y Esp. De Cajeme S.A de C.V	190965	190965
2 TMO Transporte Moderno de Obregon S.A de C.V	221522	221522
3		
4		
5		
6		
7		
8		
9		
10		
Total Intereses Otros Instrumentos de Deuda	412,487.00	412,487.00
TOTAL	1,223,785.00	1,223,785.00

"Bajo protesta de decir verdad declaramos que los Estados Financieros y sus Notas, son razonablemente correctos y son responsabilidad del emisor"

 Lic. Érika Verdugo
 Directora de Operaciones Financieras

 Lic. Manuel Robles Linares Vélez
 Director General

Sistema Estatal de Evaluación
Gasto Por Categoría Programática
Fondo Estatal para la Modernización del Transporte
Del 01 de Enero al 31 de Diciembre de 2016

CPCA-III-14

CUENTA PÚBLICA 2016

(PESOS)

Concepto	Egresos Aprobado Anual (1)	Ampliaciones/ (Reducciones) (2)	Egresos Modificado Anual (3=1+2)	Egresos Devengado Anual (4)	Egresos Pagado Anual (5)	Subejercicio (6 = 3 - 4)
Programas						
Subsidios:	7,811,130	21,144,627	28,955,757	28,955,757	28,955,757	0
Sector Social y Privado o Estados y Municipios	7,811,130	21,144,627	28,955,757	28,955,757	28,955,757	0
Sujetos a Reglas de Operación			0			0
Otros Subsidios			0			0
Desempeño de las Funciones:	150,000,000	105,033,387	255,033,387	255,033,387	255,033,387	0
Prestación de Servicios Públicos	150,000,000	105,033,387	255,033,387	255,033,387	255,033,387	0
Provisión de Bienes Públicos			0			0
Planeación, Seguimiento y Evaluación de Políticas Públicas			0			0
Promoción y Fomento			0			0
Regulación y Supervisión			0			0
Funciones de las Fuerzas Armadas (Unicamente el Gobierno Federal)			0			0
Específicos			0			0
Proyectos de Inversión			0			0
Administrativos y de Apoyos	0	0	0	0	0	0
Apoyo al Proceso Presupuestario y para Mejorar la Eficiencia Institucional			0			0
Apoyo a la Función Pública y al Mejoramiento de la Gestión			0			0
Operaciones Ajenas			0			0
Compromisos	0	0	0	0	0	0
Obligaciones de Cumplimiento de Resolución Jurisdiccional			0			0
Desastres Naturales			0			0
Obligaciones	0	0	0	0	0	0
Pensiones y Jubilaciones			0			0
Aportaciones a la Seguridad Social			0			0
Aportaciones a Fondos de Estabilización			0			0
Aportaciones a Fondos de Inversión y Reestructura de Pensiones			0			0
Programas de gasto Federalizado (Gobierno Federal)	0	0	0	0	0	0
Gasto Federalizado			0			0
Participaciones a Entidades Federativas y Municipios			0			0
Costo Financiero, Deuda o Apoyo a Deudores y Ahorradores de la Banca			0			0
Adeudos de Ejercicios Fiscales Anteriores			0			0
Total del Gasto	157,811,130	126,178,014	283,989,144	283,989,144	283,989,144	0

 Lic. Érika Verdugo
 Directora de Operaciones Financieras

 Lic. Manuel Robles Linares Vélez
 Director General



FICHA TECNICA PARA SEGUIMIENTO Y EVALUACIÓN DE INDICADORES DE PROYECTOS Y PROCESOS

NUMERO Y NOMBRE DEL PROGRAMA:		FONDO ESTATAL PARA LA MODERNIZACIÓN DEL TRANSPORTE					
NOMBRE DEL PROCESO:		CREDENCIALIZACIÓN					
CLAVE PROGRAMÁTICA:		21111A182D033535607H					
UNIDAD RESPONSABLE	FEMOT	UNIDAD EJECUTORA	DIRECCIÓN GENERAL				
OBJETIVO DEL PROCESO:		BRINDAR UN SERVICIO EFICIENTE DE TRANSPORTE URBANO POR PARTE DEL GOBIERNO DEL ESTADO, COMO OBJETIVO SEÑALADO POR EL EJECUTIVO PARA EL BENEFICIO DE LA CIUDADANIA EN GENERAL, PERSONAS CON CAPACIDADES DIFERENTES Y PRINCIPALMENTE A LOS ESTUDIANTES.					
DATOS DEL INDICADOR							
NOMBRE DEL INDICADOR		PORCENTAJE DE USUARIOS DE TRANSPORTE PUBLICO CON CREDENCIALES EMITIDAS					
TIPO		DE GESTION					
RESULTADO ESPERADO		BENEFICIO A LA CIUDADANIA EN GENERAL, PERSONAS CON CAPACIDADES DIFERENTES Y PRINCIPALMENTE A LOS ESTUDIANTES.					
FORMULA CALCULO		USUARIOS CREDENCIAS/TOTAL DE USUARIOS X100					
INTERPRETACION		MIENTRAS MAS ALTO EL PORCENTAJE SIGNIFICA QUE SE ALCANZÓ A CUBRIR EL UNIVERSO DE USUARIOS DE TRANSPORTE QUE SE ESPERABA QUE TRAMITARAN CREDENCIAL					
DIMENSION DEL INDICADOR	COBERTURA	SENTIDO	NO				
VALOR	ACUMULABLE	FRECUENCIA DE MEDICIÓN	MENSUAL				
AVANCE DEL INDICADOR							
			AVANCE ACUMULADO		TRIMESTRE 4 DE 2016		
META ANUAL	AVANCE DEL TRIMESTRE			PROGRAMADO	ALCANZADO	AVANCE RESPECTO DE LA META ANUAL	SEMAFORO
	PROGRAMADO	ALCANZADO	%				
50000	8000	23544	294.3	50000	97927	195.854	VERDE
EVALUACIÓN CUALITATIVA							
SE ESPERA SEGUIR CUMPLIENDO CON LOS OBJETIVOS Y METAS TRAZADAS EN RELACIÓN AL PORCENTAJE ALCANZADO, YA QUE SE ESTA TRABAJANDO PARA CONSEGUIR CUMPLIR AL 100 POR CIENTO NUESTROS OBJETIVOS.							
PROSPECTIVA							
LAS POSIBILIDADES SON APEGADAS CIEN POR CIENTO AL PROYECTO							
FACTOR DE COMPARACIÓN							
ACEPTABLE							

Lic. Erika Verdugo

Lic. Manuel Robles Linares



FICHA TECNICA PARA SEGUIMIENTO Y EVALUACIÓN DE INDICADORES DE PROYECTOS Y PROCESOS

NUMERO Y NOMBRE DEL PROGRAMA:		FONDO ESTATAL PARA LA MODERNIZACIÓN DEL TRANSPORTE			
NOMBRE DEL PROCESO:		CREDENCIALIZACIÓN			
CLAVE PROGRAMÁTICA:		21111A182D033535607H			
UNIDAD RESPONSABLE	FEMOT	UNIDAD EJECUTORA	DIRECCIÓN GENERAL		
OBJETIVO DEL PROCESO:		BRINDAR UN SERVICIO EFICIENTE DE TRANSPORTE URBANO POR PARTE DEL GOBIERNO DEL ESTADO, COMO OBJETIVO SEÑALADO POR EL EJECUTIVO PARA EL BENEFICIO DE LA CIUDADANIA EN GENERAL, PERSONAS CON CAPACIDADES DIFERENTES Y PRINCIPALMENTE A LOS ESTUDIANTES.			
DATOS DEL INDICADOR					
NOMBRE DEL INDICADOR		PORCENTAJE DE USUARIOS CON CREDENCIALES CON VIGENCIA RENOVADA			
TIPO		DE GESTION			
RESULTADO ESPERADO		MEDICIÓN DE USUARIOS QUE REGRESAN A RENOVAR SUS CREDENCIALES DE IDENTIFICACIÓN PARA EL TRANSPORTE URBANO			
FORMULA CALCULO		$(\text{TOTAL DE CREDENCIALES RENOVADAS} / \text{TOTAL DE CREDENCIALES EXPEDIDAS}) \times 100$			
INTERPRETACION		MIENTRAS MAS ALTO EL PORCENTAJE, SIGNIFICA QUE LAS CREDENCIALES EMITIDAS ESTAN SIENDO RENOVADAS PARA SEGUIR SIENDO UTILIZADAS EN EL NUEVO PERIODO ESCOLAR, O POR UN AÑO MÁS EN CASO DE TERCERA EDAD Y DISCAPACIDAD			
DIMENSION DEL INDICADOR	COBERTURA	SENTIDO	NO		
VALOR	ACUMULABLE	FRECUENCIA DE MEDICIÓN	MENSUAL		
AVANCE DEL INDICADOR					
AVANCE DEL TRIMESTRE				AVANCE ACUMULADO	
META ANUAL	PROGRAMADO	ALCANZADO	%	PROGRAMADO	ALCANZADO
55000	5000	9413	188.26	55000	82127
				TRIMESTRE 4 DE 2016	
				AVANCE RESPECTO DE LA META ANUAL	SEMAFORO
				149.32	VERDE
EVALUACIÓN CUALITATIVA					
SE ESPERA SEGUIR CUMPLIENDO CON LOS OBJETIVOS Y METAS TRAZADAS EN RELACIÓN AL PORCENTAJE ALCANZADO, YA QUE SE ESTA TRABAJANDO PARA CONSEGUIR CUMPLIR AL 100 POR CIENTO NUESTROS OBJETIVOS.					
PROSPECTIVA					
LAS POSIBILIDADES SON APEGADAS CIENTO POR CIENTO AL PROYECTO					
FACTOR DE COMPARACIÓN					
ACEPTABLE					

Lic. Erika Verdugo

Lic. Manuel Robles Linares



FICHA TECNICA PARA SEGUIMIENTO Y EVALUACIÓN DE INDICADORES DE PROYECTOS Y PROCESOS

NUMERO Y NOMBRE DEL PROGRAMA:			FONDO ESTATAL PARA LA MODERNIZACIÓN DEL TRANSPORTE			
NOMBRE DEL PROCESO:			EXPANSION DEL PROGRAMA DE TRANSPORTE URBANO "BUS SONORA"			
CLAVE PROGRAMÁTICA:			21111A182D033535607H			
UNIDAD RESPONSABLE	FEMOT		UNIDAD EJECUTORA	DIRECCIÓN GENERAL		
OBJETIVO DEL PROCESO:			GESTIONAR EN COORDINACION CON LAS EMPRESAS QUE PRESTAN EL SERVICIO DE TRANSPORTE URBANO, LA COMPRA DE UNIDADES MODERNAS QUE CUMPLAN CON LAS NECESIDADES DE LOS USUARIOS DEL SERVICIO			
DATOS DEL INDICADOR						
NOMBRE DEL INDICADOR			INDICE DE IMPLEMENTACIÓN DE UNIDADES DE TRANSPORTE URBANO EN LOS MUNICIPIOS DEL ESTADO			
TIPO			DE GESTION			
RESULTADO ESPERADO			IMPLEMENTAR EL MAYOR NUMERO DE UNIDADES NUEVAS POSIBLES CON EL FIN DE MODERNIZAR LA FLOTILLA DE UNIDADES QUE PRESTAN EL SERVICIO			
FORMULA CALCULO			TOTAL DE UNIDADES DE TRANSPORTE IMPLEMENTADAS SOBRE LAS UNIDADES PLANEADAS			
INTERPRETACION			A MAYOR NUMERO DE UNIDADES IMPLEMENTADAS SOBRE LAS QUE SE PLANEARON, MAYOR CUMPLIMIENTO DE NUESTRO OBJETIVO			
DIMENSION DEL INDICADOR	EFICACIA		SENTIDO	NO		
VALOR	ACUMULABLE		FRECUENCIA DE MEDICIÓN	TRIMESTRAL		
AVANCE DEL INDICADOR						
AVANCE DEL TRIMESTRE				AVANCE ACUMULADO		TRIMESTRE 4 DE 2016
META ANUAL	PROGRAMADO	ALCANZADO	%	PROGRAMADO	ALCANZADO	SEMAFORO
100	25	105	420.00	100	250	250.00 VERDE
EVALUACIÓN CUALITATIVA						
SE ESPERA RENOVAR EL MAYOR NUMERO DE UNIDADES POSIBLES, CON EL FIN DE MODERNIZAR LA FLOTILLA DE VEHICULOS QUE PRESTAN EL SERVICIO DE TRANSPORTE URBANO A NUESTROS USUARIOS.						
PROSPECTIVA				LAS POSIBILIDADES SON APEGADAS CIEN POR CIENTO AL PROYECTO		
FACTOR DE COMPARACIÓN				ACEPTABLE		

Lic. Erika Verdugo

Lic. Manuel Robles Linares

**SISTEMA ESTATAL DE EVALUACIÓN
PROGRAMA OPERATIVO ANUAL 2016**

**CPCA III-15-A
Cuenta Pública 2016**

Unidad Responsable	Fondo Estatal para la Modernización del Transporte												Cuenta Publica		2016
---------------------------	---	--	--	--	--	--	--	--	--	--	--	--	-----------------------	--	-------------

Información Programática

Unidad Ejecutora	Eje Rector	Reto	Estrategia	Prog. Estatal	Proceso / Proyecto	Indicador	Descripción	Unidad de Medida	*Frecuencia de medición	Programado				Alcanzado				Avance Acumulado	% Avance Anual	
										Meta Anual	I TRIM	II TRIM	III TRIM	IV TRIM	I TRIM	II TRIM	III TRIM			IV TRIM
2DO	2	1	1.1	90	07H	1304	Dirección General	Usuario	Mensual	50000	15000	12000	18000	8000	22701	14670	37012	23544	97927	196%
							Sonora y ciudades con calidad de vida													
							Consolidar el sistema de planeación Estatal del ordenamiento territorial y del desarrollo urbano													
2DO	2	1	1.1	90	07H	1309	Movilidad y Transporte competitivo Credencialización	Usuario	Mensual	55000	25000	3000	12000	5000	28149	6322	38243	9413	82127	149%
							Porcentaje de usuarios de Transporte Publico con credenciales emitidas													
							Porcentaje de Usuarios con credenciales con vigencia renovada.													
2DO	2	1	1.1	90	0L4	1971	Impulsar y consolidar un Sistema de Movilidad y Transporte competitivo sustentable. Fomentar un Transporte justo, equitativo, confiable y autosustentable. Movilidad y Transporte competitivo Expansión del programa de Transporte Urbano "Bus Sonora"	Unidad de Transporte Urbano	Trimestral	100	25	25	25	25	30	30	105	85	250	250%
							Indice de Implementación de unidades de Transporte Urbano en los Municipios del Estado													
						Total de indicadores	3													

* En función de la frecuencia de medición se presentará o no la ficha técnica del indicador.

Lic. Erika Verdugo

Directora de Operaciones Financieras

Lic. Manuel Robles Linares

Director General

**Sistema Estatal de Evaluación
Gastos por proyectos de Inversión
Fondo Estatal para la Modernización del Transporte
Del 01 de Enero al 31 de Diciembre de 2016
(pesos)**

CPCA-III-16

CUENTA PÚBLICA 2016

GASTO DE INVERSION EJERCIDO:		
NOMBRE DEL PROYECTO	MONTO EROGADO	ORIGEN DEL RECURSO*
*** Nada que informar en este apartado		

* Se deberán informar con todas las fuentes del recurso.

Ya sean obras con Recurso Federal, Recurso Estatal e Ingresos Propios del ente Público.

"Bajo protesta de decir verdad declaramos que los Estados Financieros y sus Notas, son razonablemente correctos y son responsabilidad del emisor"

Lic. Érika Verdugo
Directora de Operaciones Financieras

Lic. Manuel Robles Linares Vélez
Director General

**Sistema Estatal de Evaluación
Indicadores de Postura Fiscal
Fondo Estatal para la Modernización del Transporte
Del 01 de Enero al 31 de Diciembre de 2016
(pesos)**

CPCA-IV-17

CUENTA PÚBLICA 2016

Concepto	Estimado Original Anual	Devengado	Pagado 3
I. Ingresos Presupuestarios (I= 1 + 2)	0.00	299,689,178.00	299,689,178.00
1. Ingresos Gobierno del Estado 1		213,654,279.00	213,654,279.00
2. Ingresos Sector Paraestatal 1		86,034,899.00	86,034,899.00
II. Egresos Presupuestarios (II= 3+4)	157,811,130.00	283,989,144.00	283,989,144.00
3. Egresos del Gobierno de la Entidad Federativa 2	157,811,130.00	283,989,144.00	283,989,144.00
4. Egresos del Sector Paraestatal 2			
III. Balance Presupuestario (Superávit o Déficit) (III= I-II)	-157,811,130.00	15,700,034.00	15,700,034.00
Concepto	Estimado Original Anual	Devengado	Pagado 3
III. Balance Presupuestario (Superávit o Déficit)	-157,811,130.00	15,700,034.00	15,700,034.00
IV. Interés, Comisiones y Gastos de la Deuda			
V. Balance Primario (superávit o Déficit) (V= III-IV)	-157,811,130.00	15,700,034.00	15,700,034.00
Concepto	Estimado Original Anual	Devengado	Pagado 3
A. Financiamiento	600,000,000.00		
B. Amortización de la Deuda	278,333,378.00		
C. Endeudamiento o Desendeudamiento (C=A-B)	321,666,622.00	0.00	0.00

"Bajo protesta de decir verdad declaramos que los Estados Financieros y sus Notas, son razonablemente correctos y son responsabilidad del emisor"

Lic. Érika Verdugo
Directora de Operaciones Financieras

Lic. Manuel Robles Linares Vélez
Director General

Sistema Estatal de Evaluación
Balance Presupuestario - LDF
Fondo Estatal para la Modernización del Transporte
Del 01 de Enero al 31 de Diciembre de 2016
(PESOS)

CPCA-IV-17-A

CUENTA PÚBLICA 2016

Concepto (c)	Estimado/ Aprobado (d)	Devengado	Recaudado/ Pagado
A. Ingresos Totales (A = A1+A2+A3)	-	299,689,178	299,689,178
A1. Ingresos de Libre Disposición	-	299,689,178	299,689,178
A2. Transferencias Federales Etiquetadas	-	-	-
A3. Financiamiento Neto	-	-	-
B. Egresos Presupuestarios¹ (B = B1+B2)	157,811,130	283,989,144	283,989,144
B1. Gasto No Etiquetado (sin incluir Amortización de la Deuda Pública)	157,811,130	283,989,144	283,989,144
B2. Gasto Etiquetado (sin incluir Amortización de la Deuda Pública)	-	-	-
C. Remanentes del Ejercicio Anterior (C = C1 + C2)	-	-	-
C1. Remanentes de Ingresos de Libre Disposición aplicados en el periodo	-	-	-
C2. Remanentes de Transferencias Federales Etiquetadas aplicados en el periodo	-	-	-
I. Balance Presupuestario (I = A – B + C)	157,811,130	15,700,034	15,700,034
II. Balance Presupuestario sin Financiamiento Neto (II = I - A3)	157,811,130	15,700,034	15,700,034
III. Balance Presupuestario sin Financiamiento Neto y sin Remanentes del Ejercicio Anterior (III= II - C)	157,811,130	15,700,034	15,700,034

Concepto	Aprobado	Devengado	Pagado
E. Intereses, Comisiones y Gastos de la Deuda (E = E1+E2)	-	-	-
E1. Intereses, Comisiones y Gastos de la Deuda con Gasto No Etiquetado	-	-	-
E2. Intereses, Comisiones y Gastos de la Deuda con Gasto Etiquetado	-	-	-
IV. Balance Primario (IV = III + E)	157,811,130	15,700,034	15,700,034

Concepto	Estimado/ Aprobado	Devengado	Recaudado/ Pagado
F. Financiamiento (F = F1 + F2)	600,000,000	-	-
F1. Financiamiento con Fuente de Pago de Ingresos de Libre Disposición	600,000,000	-	-
F2. Financiamiento con Fuente de Pago de Transferencias Federales Etiquetadas	-	-	-
G. Amortización de la Deuda (G = G1 + G2)	278,333,378	-	-
G1. Amortización de la Deuda Pública con Gasto No Etiquetado	278,333,378	-	-
G2. Amortización de la Deuda Pública con Gasto Etiquetado	-	-	-
A3. Financiamiento Neto (A3 = F – G)	321,666,622	-	-

Sistema Estatal de Evaluación
Balance Presupuestario - LDF
Fondo Estatal para la Modernización del Transporte
Del 01 de Enero al 31 de Diciembre de 2016
(PESOS)

CPCA-IV-17-A

CUENTA PÚBLICA 2016

Concepto	Estimado/ Aprobado	Devengado	Recaudado/ Pagado
A1. Ingresos de Libre Disposición	-	299,689,178	299,689,178
A3.1 Financiamiento Neto con Fuente de Pago de Ingresos de Libre Disposición (A3.1 = F1 – G1)	321,666,622	-	-
F1. Financiamiento con Fuente de Pago de Ingresos de Libre Disposición	600,000,000	-	-
G1. Amortización de la Deuda Pública con Gasto No Etiquetado	278,333,378	-	-
B1. Gasto No Etiquetado (sin incluir Amortización de la Deuda Pública)	157,811,130	283,989,144	283,989,144
C1. Remanentes de Ingresos de Libre Disposición aplicados en el periodo	-	-	-
V. Balance Presupuestario de Recursos Disponibles (V = A1 + A3.1 – B 1 + C1)	163,855,492	15,700,034	15,700,034
VI. Balance Presupuestario de Recursos Disponibles sin Financiamiento Neto (VI = V – A3.1)	-	15,700,034	15,700,034

Concepto	Estimado/ Aprobado	Devengado	Recaudado/ Pagado
A2. Transferencias Federales Etiquetadas	-	-	-
A3.2 Financiamiento Neto con Fuente de Pago de Transferencias Federales Etiquetadas (A3.2 = F2 – G2)	-	-	-
F2. Financiamiento con Fuente de Pago de Transferencias Federales Etiquetadas	-	-	-
G2. Amortización de la Deuda Pública con Gasto Etiquetado	-	-	-
B2. Gasto Etiquetado (sin incluir Amortización de la Deuda Pública)	-	-	-
C2. Remanentes de Transferencias Federales Etiquetadas aplicados en el periodo	-	-	-
VII. Balance Presupuestario de Recursos Etiquetados (VII = A2 + A3.2 – B2 + C2)	-	-	-
VIII. Balance Presupuestario de Recursos Etiquetados sin Financiamiento Neto (VIII = VII – A3.2)	-	-	-

 Lic. Érika Verdugo
 Directora de Operaciones Financieras

 Lic. Manuel Robles Linares Vélez
 Director General

Sistema Estatal de Evaluación
Relación de Cuentas Bancarias Productivas Específicas
Fondo Estatal para la Modernización del Transporte
Del 01 de Enero al 31 de Diciembre de 2016
(pesos)

CPCA-IV-18

CUENTA PÚBLICA 2016

Fondo, Programa o Convenio	Datos de la Cuenta Bancaria	
	Institución Bancaria	Número de Cuenta
1	Cuenta de Inversión	
	Banca Mifel S.A	340101359
2	Saldo	29835423
3		
4		
5		
6		
7		
8		
9		
10		

"Bajo protesta de decir verdad declaramos que los Estados Financieros y sus Notas, son razonablemente correctos y son responsabilidad del emisor"

 Lic. Érika Verdugo
 Directora de Operaciones Financieras

 Lic. Manuel Robles Linares Vélez
 Director General

CPCA-IV-19

Sistema Estatal de Evaluación
Relación de Bienes Muebles e Inmuebles que Componen su Patrimonio
Fondo Estatal para la Modernización del Transporte
Al 31 Diciembre de 2016
(pesos)

CUENTA PÚBLICA 2016

Código	Descripción del Bien	Valor en Libros
1	MOBILIARIO Y EQUIPO DE ADMINISTRACIÓN	
1	Homo de micondas marca Sharp	1,449.01
2	Credenza 100x50 4 cajones y 2 gavetas	3,586.00
3	Aire acondicionado mini split marca Tians IT.	7,130.00
4	Aparato mini split marca triane 1' bñetada	7,130.25
5	Aparato mini split marca triane 1' bñetada	7,130.25
6	Módulo de información 150x60x75x110	3,363.75
7	21 sillas de visita italiana marca Requiaz	9,901.50
8	Conjunto semi- ejecutivo de 140x68x75	3,277.50
9	Conjunto semi- ejecutivo de 140x60x75	3,277.50
10	Credenza 100x50x75	3,586.00
11	Módulo de atención 540x60x90x110 4	13,317.00
12	Módulo de archivo 50x40x60 con cajones	2,483.00
13	Silla con rodajas y pelón de altura	1,263.75
14	Silla con rodajas y pelón de altura	1,263.75
15	Silla con rodajas y pelón de altura	1,263.75
16	Silla con rodajas y pelón de altura	1,263.75
17	Conjunto semi- ejecutivo pensular 180x70x75	4,140.00
18	Conjunto semi- ejecutivo pensular 180x70x75	4,140.00
19	Sión ejecutivo respaldo medio color negro	1,242.00
20	Sión ejecutivo respaldo medio color negro	1,242.00
21	Silla para visita tapizada en tela negra	529.00
22	Silla para visita tapizada en tela negra	529.00
23	Silla para visita tapizada en tela negra	529.00
24	Silla para visita tapizada en tela negra	529.00
25	2 Telfonos marca Panasonic	686.99
26	Máquina sumadora Marca Cannon NP-11DX	689.00
27	Mesa de Plástico marca Lifetime	634.00
28	Silla marca Lifetime	312.00
29	Silla marca Lifetime	312.00
30	Silla Secretarial Ergonomética	749.00
31	DIR de 4 canales	5,635.00
32	UPS de respaldo	2,415.00
33	4 Extintores polvo Químico seco tipo ABC	2,156.25
34	1 Extintor de agua a presión tipo a Cap. 9 l	385.60
35	Extintor de CO2 capacidad 7.5 kgs.	667.00
36	Extintor de CO2 capacidad 2.3. kgs.	1,945.50
37	Fax HP modelo 1050 serie CN78AM3RS	1,444.01
38	Fropbar General Electric modelo 7A0Y04EX	2,099.00
39	Silla de plástico plegable marca Life Time	299.00
40	Silla de plástico plegable marca Life Time	299.00
41	Aparato mini split marca York 1.5 ton.	13,800.00
42	Pantalla LCD 32" Toshiba	6,507.60
43	Centro de Trabajo Coprli Laminado Col Cereza	10,005.00
44	Centro de Trabajo Coprli Laminado Col Cereza	6,507.60
45	Centro de Trabajo Coprli Laminado Col Cereza	6,507.60
46	Centro de Trabajo Coprli Laminado Col Cereza	6,507.60
47	Centro de Trabajo Coprli Laminado Col Cereza	6,507.60
48	Soporte de Pantalla	1,506.00
49	Base CPU	346.00
50	Base CPU	346.00
51	Base CPU	346.00
52	Base CPU	346.00
53	Base CPU	346.00
54	Guilottina portátil marca Quantal	459.20
55	Máquina de escribir eléctrica marca Overll	999.00

Código	Descripción del Bien	Valor en Libros
56	Refrigerador de 7' marca Estalé	2,199.00
57	Fotocopiedora portátil marca Mita	7,245.00
58	Gabinete metálico 2 puertas marca Guzmán	1,450.00
59	Conjunto ejecutivo de madera laminado pòstle	21,275.00
60	Conjunto recepción 3'2-1- de piel marca Brione	5,577.50
61	3 Sillones ejecutivos c/ pelton de aie	10,177.50
62	Mesa para televisión de madera marca ascum	9,832.50
63	Escritorio ejecutivo	1,899.00
64	Enfriador de agua sin marca	1,150.00
65	Comulador Panasonic	6,612.50
66	Tirador de papel	469.00
67	Fax marca Sharp serie 9710-338	1,999.00
68	2 Telfonos Panasonic modelo CX-7S 15	997.99
69	Archivo metálico marca Guzmán	2,415.00
70	Fropbar General Electric	2,127.00
71	Conjunto semi- ejecutivo en melamina	5,865.00
72	Conjunto secretarial de 1.60 en melamina	3,444.25
73	Conjunto secretarial de 1.60 en melamina	3,444.25
74	Silla secretarial basica ergonomica tela	1,495.00
75	Silla secretarial basica ergonomica tela	1,495.00
76	Silla secretarial basica ergonomica tela	1,495.00
77	Silla secretarial basica ergonomica tela	1,495.00
78	Silla secretarial basica ergonomica tela	1,495.00
79	Sion ejecutivo tapizado en curpiel negro	1,762.25
80	Silla de visita tela negra	419.75
81	Silla de visita tela negra	419.75
82	Silla de visita tela negra	419.75
83	Silla de visita tela negra	419.75
84	Silla de visita tela negra	419.75
85	Silla de visita tela negra	419.75
86	Silla de visita tela negra	419.75
87	Silla de visita tela negra	419.75
88	Silla de visita tela negra	419.75
89	Silla de visita tela negra	419.75
90	Silla de visita tela negra	419.75
91	Silla de visita tela negra	419.75
92	Silla de visita tela negra	419.75
93	Silla de visita tela negra	419.75
94	Silla de visita tela negra	419.75
95	Silla de visita tela negra	419.75
96	Silla de visita tela negra	419.75
97	Silla de visita tela negra	419.75
98	Silla de visita tela negra	419.75
99	Silla de visita tela negra	419.75
100	Silla de visita con descansabrazos	506.00
101	Silla de visita con descansabrazos	506.00
102	Aire acondicionado tipo Minisplit de 2 Ton.	8,800.00
103	Aire acondicionado tipo Minisplit de 2 Ton.	8,799.99
104	Sión ejecutivo piel negro	1,525.00
105	Equipo de fotocopiado	6,325.00
106	Fax. 1050 Marca HP	1,599.00
107	Archivo de 4 gavetas metálico	2,242.50
108	Archivo de 4 gavetas metálico	2,242.50
109	Archivo de 4 gavetas metálico	2,242.50
110	Archivo de 4 gavetas metálico	2,242.50
111	Archivo de 4 gavetas metálico	2,242.50
112	Mesa Mullases sin marca melamina	747.50
113	Enfriador y Caleador de Agua GXFCO5D.GRI	2,990.00
114	Aire Acondicionado 5 Ton. 220V/160 R-22	30,000.00
115	Aire Acondicionado 3 Ton. 220V/160 R-22	31,480.00
116	2 Aires Acond. minisplit 220V/160 y 1 condensador	6,200.00
117	Caja Fuerte Digital Modelo OS9500 Sentry Safe	11,310.00

Código	Descripción del Bien	Valor en Libros
180	Ford Escape XLS Modelo 2007	228,300.00
181	Ford Focus LX Modelo 2007	148,700.00
182	Ford Ranger modelo 2008 serie BAFD150D3086152451	155,000.00
183	Ford Ranger Modelo 2008 serie BAFD150D3086152429	155,000.00
184	Ford Ranger Modelo 2008 serie BAFD150D486163826	156,500.00
185	Ford Ranger Modelo 2008 serie BAFD150D486164107	156,500.00
186	Ford Ranger Modelo 2008 serie BAFD150D3086167767	156,500.00
187	Ford Ranger Modelo 2008 serie BAFD150D3086167761	156,500.00
188	TOTAL EQUIPO DE TRANSPORTE:	1,594,265.67
189	OTROS BIENES MUEBLES	
190	Impresora LK300 marca Epson	2,840.00
191	Servidor Base de datos serie 20X705019A	11,365.15
192	Servidor base de datos serie USMR5102EO	52,042.19
193	Impresora Laser Jet s color 2800	4,316.10
194	Impresora Laser Jet 1020	1,529.10
195	Router Serie FHK11081166	15,559.43
196	Router Serie FHK11081169	15,559.43
197	Forigate Wifi FC-506 Bundle	15,161.31
198	Forigate Wifi FC-506 Bundle	15,161.31
199	Forigate Printnet serie FHW505G07525538	15,161.31
200	No Break Sola Basic Micros 300	1,564.00
201	Impresora Office Jet Pro 8000	1,641.40
202	Disco duro externo 1TB USB Iomega	1,484.40
203	Impresora Zebra mod. P640i serie 041	107,445.00
204	Impresora Zebra mod. P640i serie 041	107,445.00
205	Impresora Zebra mod. P640i serie 045	107,445.00
206	Impresora Zebra mod. P640i serie 053	107,445.00
207	Sistema de Administración de Tornos Marca Q-Matic	69,263.60
208	No Break Micros Pelt 480 VA	2,262.00
209	Impresora HP Laser Jet P1102	1,299.00
210	Impresora Marca Evolis Mod. DUALYS 3 dual side	60,165.72
211	Impresora Marca Evolis Mod. DUALYS 3 dual side	60,165.72
212	Impresora Marca Evolis Mod. DUALYS 3 dual side	60,165.72
213	Impresora Marca Evolis Mod. DUALYS 3 dual side	60,165.72
214	Impresora Marca Evolis Mod. DUALYS 3 dual side	60,165.72
215	Impresora Marca Evolis Mod. DUALYS 3 dual side	60,165.72
216	Impresora Marca Evolis Mod. DUALYS 3 dual side	60,165.72
217	70 Lector Grabador D8 Ingleas MIFARE IPro A	34,104.00
218	Camara Web Marca Perfect Choice	174.00
219	Camara Web Marca Perfect Choice	174.00
220	Camara Web Marca Perfect Choice	174.00
221	Camara Web Marca Perfect Choice	174.00
222	Camara Web Marca Perfect Choice	174.00
223	Mouse marca perfect choice	127.60
224	Mouse marca perfect choice	127.60
225	Mouse marca perfect choice	127.60
226	Mouse marca perfect choice	127.60
227	Mouse marca perfect choice	127.60
228	Mouse marca perfect choice	127.60
229	Regulador	468.00
230	Regulador	468.00
231	Regulador	468.00
232	Regulador	468.00
233	Regulador	468.00
234	Regulador	468.00
235	Regulador	468.00
236	Regulador	468.00
237	Regulador	468.00
238	Impresora laser jet 1000 marca Hewlett Packard	3,263.70
239	5 Fajetas de Red	2,760.00
240	Scanner marca Hewlett Packard serie CN3C-9540KZ	1,148.00
241	Computadora Pentium III con regulador	9,775.00

Código	Descripción del Bien	Valor en Libros
118	Piamon con Hemitaje de 150 X 110	4,489.20
119	Mesa de Consejo de 4.00 x 1.20 x 75 Sencorizada	13,085.40
120	Sillón Ejecutivo de Respaldo Alto en Malla c/Coder	2,540.40
121	Sillón Ejecutivo de Respaldo Alto en Malla c/Coder	2,540.40
122	Sillón Ejecutivo de Respaldo Alto en Malla c/Coder	2,540.40
123	Sillón Ejecutivo de Respaldo Alto en Malla c/Coder	2,540.40
124	Sillón Ejecutivo de Respaldo Alto en Malla c/Coder	2,540.40
125	Sillón Ejecutivo de Respaldo Alto en Malla c/Coder	2,540.40
126	Sillón Ejecutivo de Respaldo Alto en Malla c/Coder	2,540.40
127	Sillón Ejecutivo de Respaldo Alto en Malla c/Coder	2,540.40
128	Sillón Ejecutivo de Respaldo Alto en Malla c/Coder	2,540.40
129	Sillón Ejecutivo de Respaldo Alto en Malla c/Coder	2,540.40
130	Escritorio Semplicitario 160x160 p/Recepción Fermat	4,338.40
131	Mesa de Trabajo 2.43 Largo p/Fianchez	1,646.00
132	Mesa de Trabajo de 2.43 CM de Largo	1,646.00
133	Sillón Ejecutivo de Malla F779	1,274.84
134	Sillón Ejecutivo de Malla F779	1,274.84
135	Sillón de Visitas Valley (Dir. General), FA8	2,703.96
136	Sillón de Visitas Valley (Dir. General), FA8	2,703.96
137	Sillón de Visitas Valley (Dir. General), FA8	2,703.96
138	Sillón de Visitas Valley (Dir. General), FA8	2,703.96
139	Sillón de Visitas Valley (Dir. General), FA8	2,703.96
140	Sillón de Visitas Valley (Dir. General), FA8	2,703.96
141	Sillón Ejecutivo de Visitas en Malla Base Tirose Cro	2,550.84
142	Sillón Ejecutivo de Visitas en Malla Base Tirose Cro	2,550.84
143	Sillón Semplicitario Vini Piel	1,506.84
144	Sillón de Visitas en Polipropileno Negro	411.80
145	Sillón de Visitas en Polipropileno Negro	411.80
146	Sillón de Visitas en Polipropileno Negro	411.80
147	Sillón de Visitas en Polipropileno Negro	411.80
148	Sillón de Visitas en Polipropileno Negro	411.80
149	Sillón de Visitas en Polipropileno Negro	411.80
150	Sillón de Visitas en Polipropileno Negro	411.80
151	Sillón de Visitas en Polipropileno Negro	411.80
152	Sillón de Visitas en Polipropileno Negro	411.80
153	Sillón de Visitas en Polipropileno Negro	411.80
154	Sillón de Visitas en Polipropileno Negro	411.80
155	Sillón Operativo Tapizada en Tela Color Negro	1,669.24
156	Sillón Operativo Tapizada en Tela Color Negro	1,669.24
157	Sillón Operativo Tapizada en Tela Color Negro	1,669.24
158	Sillón Operativo Tapizada en Tela Color Negro	1,669.24
159	Sillón Operativo Tapizada en Tela Color Negro	1,669.24
160	Equipo de A/VC Marca Camer de 5 Tonalidades	46,188.00
161	Sillón Ejecutivo respaldo Alto en Malla c/Descanz	4,294.32
162	1 mini split de 1 tonelada (sala de juntas)	9,835.12
163	Refo) Checedor	9,889.29
164	Mesa de 50x50x90 Marca JHalef(Centro Ulca)	3,335.00
165	1 Sillón Ejecutivo C/Respaldo de Malla Karma Quer	1,448.84
166	Archivero 2 Archiveros C/2 Copias y 1 Genera Altan	5,974.00
167	1 Minsplit 2 Ton. (Sala de juntas Fermat Hilo)	13,500.00
168	1 Minsplit 1 Ton. (Ofina Erika Verdugo)	4,500.00
169	TOTAL MOBILIARIO Y EQUIPO DE ADMINISTRACIÓN:	866,551.62
170	EQUIPO E INSTRUMENTAL MEDICO Y DE LABORATORIO	
171	Acabalmetro Digital AL 6000 Prestige	2,849.99
172	Acabalmetro Digital AL6000 Prestige	2,849.99
173	Kit de Alcoholimetro 400 PA-A 400PA-100	25,500.00
174	Kit de Alcoholimetro 400 PA-A 400PA-100	25,500.00
175	TOTAL EQUIPO E INSTRUMENTAL MEDICO Y DE LABORATORIO	307,999.96
176		
177	EQUIPO DE TRANSPORTE	
178	Automóvil Jetta modelo 2002	179,244.00
179	Automóvil Ikon Modelo 2005	102,021.67

Código	Descripción del Bien	Valor en Libros
242	Computadora Intel Monitor LCD 15	9.900,00
243	Computadora Pavilion II armada	6.342,19
244	Impresora laser Jet 1100 Hewlett Packard	5.095,10
245	Computadora pentium III marca Lanix	12.650,00
246	Comp. Generica gabinete minitorne negro	8.481,25
247	Comp. Generica gabinete minitorne negro	8.481,25
248	Comp. Generica serie 512MSK24388	8.481,25
249	Comp. Generica gabinete minitorne negro	8.470,75
250	No-Brack Database 400 V.A. Reg. Volt. Int.	782,00
251	No-Brack Database 400 V.A. Reg. Volt. Int.	782,00
252	No-Brack Database 400 V.A. Reg. Volt. Int.	782,00
253	No-Brack Database 400 V.A. Reg. Volt. Int.	782,00
254	Ruler Inalámbrico marca d'Link M. D1524	869,25
255	Ruler Inalámbrico marca d'Link M. D1524	869,25
256	Impresora HP laser Jet 1020	1.932,00
257	Camara Web Cam Genius	388,00
258	Camara Web Cam Genius	388,00
259	Camara Web Cam Genius	388,00
260	Camara Web Cam Genius	388,00
261	Penafila Triage 60x60	1.398,00
262	Computadora Titan 3140 marca LANIX	12.771,90
263	Computadora Titan 3140 CDRW	11.057,25
264	Computadora Lanix Titan 3140 0986020357	10.942,25
265	Computadora Lanix Titan 3140	10.942,25
266	Computadora Lanix Titan 3140	10.942,25
267	Computadora Lanix Titan 3140	10.942,25
268	Computadora Lanix Titan 3140	10.942,25
269	Computadora Lanix Titan 3140	10.942,25
270	Impresora Zebra color P330	24.149,54
271	Impresora Zebra color P330	24.149,54
272	Impresora Zebra color P330	24.149,54
273	Impresora Zebra color P330	24.149,54
274	Monitor LCD 19"	3.870,82
275	Monitor LCD 15"	2.287,25
276	Camara Web Logitech modelo Quickcam	699,50
277	Camara Web Logitech modelo Quickcam	699,50
278	Camara Web Logitech modelo Quickcam	699,50
279	Camara Web Logitech modelo Quickcam	699,50
280	Camara Web Logitech modelo Quickcam	699,50
281	Camara Web Logitech modelo Quickcam	699,50
282	Camara Web Logitech modelo Quickcam	699,50
283	Camara Web Logitech modelo Quickcam	699,50
284	Impresora Zebra color P330	24.149,54
285	Impresora Zebra P301 serie 300118599	24.149,54
286	Teléfono Estándar Cisco IP Phone 7911G	4.812,61
287	Teléfono Semi-ejecutivo Cisco IP Phone 7941	6.936,53
288	Teléfono Semi-ejecutivo Cisco IP Phone 7941	6.936,53
289	Teléfono Estándar Cisco IP Phone 7911G	4.812,61
290	Teléfono Estándar Cisco IP Phone 7911G	4.812,61
291	Teléfono Estándar Cisco IP Phone 7911G	4.812,61
292	Teléfono Estándar Cisco IP Phone 7911G	4.812,61
293	Teléfono Estándar Cisco IP Phone 7911G	4.812,61
294	Teléfono Estándar Cisco IP Phone 7911G	4.812,61
295	Teléfono Estándar Cisco IP Phone 7911G	4.812,61
296	Radio marca Ubiquiti de 4.9x5.8 GHz	10.209,46
297	120 Lectores de TISC Para PC	501.120,00
298	Megafono con Grabadora	4.701,01
299	Impresora LaserJet Pro M52/2DN Multifunciones	10.438,84
300	Impresora Laser Pro M4127FN Multifunciones	3.478,84
301	Impresora Brother MFC6450DW Multifunciones	3.246,00
302	Grabadora Digital De Voz 8GB	17.290,00
303	2 Laptop NB DELL INSPIRON 1955598156559	361.192,00

Lic. Erika Verdugo Pacheco
Directora de Operaciones Financieras

Lic. Manuel Robles Linares Véliz
Director General de Femot

Código	Descripción del Bien	Valor en Libros
304	Computadora ACER Mod.AOX-705-M051	15.602,00
305	Computadora ACER Mod.AOX-705-M051	15.602,00
306	Computadora ACER Mod.AOX-705-M051	15.602,00
307	Computadora ACER Mod.AOX-705-M051	15.602,00
308	Computadora ACER Mod.AOX-705-M051	15.602,00
309	Computadora ACER Mod.AOX-705-M051	15.602,00
310	Computadora HP 260 Mini,SEB< ACER	7.000,01
311	Computadora HP 260 Mini,SEB< ACER	7.000,01
312	7 Computadoras ACER Mod.AOX705M051	109.214,00
313	1 Monitor Samsung 24" Modelo S24E3	5.046,00
314	8 Cámaras Web Logitech Modelo c70.5	8.537,60
315	1 Impresora HP Pro 1102w	3.496,80
316	Camara Digital Canon, Mod. T5 c/Kit de Lente. 18-55m	9.880,00
317	1 Inbreak UPS APC SMC1500	21.286,00
318	1 Inbreak UPS APC SMC1500	21.286,00
319	1 Impresora HP Laserjet M125A	6.832,40
320	1 Impresora HP Laserjet P1109W	4.520,00
321	1 Proyector Mca.Epson Mod. Power Lite X29(S.Juntas)	17.570,52
322	1 CPU Dell Intel Core 5 8GB, 1000g Ram,Envia Verdag	16.816,84
324	1 CPU HP Desktop Compaq, 230 (Carolina Coronado)	6.699,73
325	4 Cámaras de Video Vigilancia (Dir. General)	2.724.184,41
326	TOTAL OTROS BIENES MUEBLES :	
328	TOTAL BIENES MUEBLES :	4993.801,68
365	BIENES INMUEBLES	
367	TERRENOS	
368	1-2-3-1-0000-10	1.980.000,04
369	1-2-3-1-0002-00	184.790,00
370	TOTAL BIENES MUEBLES :	2.164.790,04
371	EDIFICIOS	
372		
373	Y DEMAS INMUEBLES	

Bajo protesta de decir verdad declaramos que los Estados Financieros y sus Notas, son razonablemente correctos y son responsabilidad del emisor

Sistema Estatal de Evaluación
Relación de esquemas bursátiles y de coberturas financieras
Fondo Estatal para la Modernización del Transporte
Del 01 de Enero al 31 de Diciembre de 2016
(pesos)

CPCA-IV-20

CUENTA PÚBLICA 2016

Identificación del Instrumento	Colocación	Interés Ganados	Valor Actual
	A	B	C=A+B
1 Banca Mifel S.A de C.V	29'038,758.00	811,298.00	29'850,056.00
2			
3			
4			
5			
6			
7			
8			
9			
10			
Total	29,038,758.00	811,298.00	29,850,056.00
Otros Instrumentos de Bursatilización			
1			
2			
3			
4			
5			
6			
7			
8			
9			
10			
Total Otros Instrumentos	0.00	0.00	0.00
TOTAL	29,038,758.00	811,298.00	29,850,056.00

 Lic. Érika Verdugo
 Directora de Operaciones Financieras

 Lic. Manuel Robles Linares Vélez
 Director General

Al 31 de Diciembre de 2016
(PESOS)

Resultados Generales:

Se informa que de acuerdo al Programa para el año 2016 se entregaron los recursos como a continuación se describe:

- Subsidio al Programa Estudiante Gratis 155'737,447.00
- Subsidio Ayuda al Transporte para compra de Tecnología 13'452,062.99
- Subsidio para Reactivación de Aires Acondicionados 14'315,043.12

Para un total de 255'033,387 destinados como subsidios otorgados en el capítulo 4000 denominado Transferencias, asignaciones, subsidios y otras ayudas.

Así mismo se informa que se hicieron los ajustes de las siguientes partidas, los cuales no afectaron el cumplimiento de nuestra estructura programática de metas ya que el capítulo 1000 se maneja directamente por la Subsecretaría de Recursos Humanos de Gobierno del Estado de Sonora, además es importante mencionar que la diferencia en relación a los Ingresos es porque se tiene una Demanda Laboral no concluida bajo el expediente 117/2016.

De las Reducciones:

- Se redujo la partida de Primas y Acreditaciones por años de servicios efectivos prestados al personal 13101 según el presupuesto original sin afectación.
- Partida 14102 Aportaciones por seguro de vida al ISSSTESON sin afectación.

De las Ampliaciones:

- Se amplió la partida 11301 de Sueldos según lo presupuestado.
- Se amplió la partida 11303 de Remuneraciones diversas.
- Partida 11306 Riesgo Laboral.
- Partida 11307 de Ayuda para habitación.
- Partida 11310 de Ayuda para Energía Eléctrica.
- Partida 12201 de Sueldos base al Personal Eventual.
- Partida 11309 prima por riesgo laboral.
- Partida 11310 Ayuda para Energía eléctrica.
- Partida 12201 Sueldos para personal eventual.
- Partida 13201 de Prima Vacacional
- Partida 13202 de Gratificación por fin de año.
- Partida 13403 de los Estímulos al personal de confianza.
- Partida 14101 de las Aportaciones al ISSSTESON.
- Partida 14103 de las Aportaciones por seguro de Retiro al ISSSTESON.
- Partida 14106 por otras prestaciones de Seguridad Social.

**Sistema Estatal de Evaluación
Análisis Programático-Presupuestal
Fondo Estatal para la Modernización del Transporte**

CUENTA PÚBLICA ANUAL 2016

Al 31 de Diciembre de 2016
(PESOS)

- Partida 14107 de las Aportaciones para infraestructura, equipamiento y mantenimiento hospitalario.
- Partida 14303 por paga de defunciones, pensiones y jubilaciones.
- Partida 15201 por indemnizaciones al personal.

Del capítulo 2000 correspondiente a Materiales y suministros se informa que hubo una reducción de 256,752.00, distribuido de la siguiente manera, esto, derivado a la falta de ingreso destinado a estas partidas durante el ejercicio fiscal 2016

Reducciones:

- Partida 21201 Materiales y útiles de impresión y reproducción.
- Partida 21801 Placas, engomados calcomanías y hologramas.
- Partida 22106 Adquisición de agua potable.
- Partida 22301 Utensilios para el servicio de alimentación.
- Partida 24601 Material eléctrico y electrónico.
- Partida 24801 Materiales Complementarios.
- Partida 24901 Otros materiales y artículos de construcción y reparación.
- Partida 25301 Medicinas farmacéuticos.
- Partida 25501 Materiales, accesorios y suministros de laboratorio.
- Partida 26102 Lubricantes y aditivos.
- Partida 27101 vestuarios y blancos.
- Partida 29101 Herramientas menores
- Partida 29401 Refacciones y Accesorios menores de equipo de computo y tecnologías de información.
- Partida 29604 Accesorios y refacciones menores.

Ampliaciones:

- Partida 21101 Materiales, útiles y equipos menores de oficina.
- Partida 21401 Materiales y útiles para el procesamiento de equipos y bienes informáticos.
- Partida 21501 Material para información.
- Partida 21601 Material de limpieza.
- Partida 22101 Productos alimenticios para el personal de las instalaciones.
- Partida 26101 Combustibles.

**Sistema Estatal de Evaluación
Análisis Programático-Presupuestal
Fondo Estatal para la Modernización del Transporte**

CUENTA PÚBLICA ANUAL 2016

Al 31 de Diciembre de 2016
(PESOS)

Del capítulo 3000 correspondiente a los Servicios Generales se informa que hubo una Ampliación en su totalidad por 15'615,797 distribuidos de la siguiente manera:

De las Reducciones:

- Partida 31101 Energía eléctrica.
- Partida 31401 Telefonía tradicional
- Partida 32201 Arrendamiento de edificios.
- Partida 34501 Seguros de bienes patrimoniales.
- Partida 35201 Mantenimiento y Conservación de mobiliario y Equipo.
- Partida 35302 Mantenimiento y conservación de bienes informáticos.
- Partida 37201 pasajes terrestres.
- Partida 37502 Gastos de camino.
- Partida 38101 Gastos de ceremonial.
- Partida 38201 Gastos de orden social y cultural.
- Partida 38301 Congresos y convenciones.
- Partida 39201 Impuestos generales.
- Partida 39901 Servicios asistenciales.
- Partida 39903 Subrogaciones.

De las ampliaciones:

- Partida 31301 Agua Potable
- Partida 31501 Telefonía celular.
- Partida 31701 Servicio de accesos a internet, redes y procesamiento de información.
- Partida 32302 Arrendamiento de Equipos y bienes informáticos.
- Partida 32501 Arrendamiento de Equipo de Transporte; esto, debido al Lease Back celebrado en el mes de noviembre con la Empresa Capital Leasing México S.A de C.V.
- Partida 33101 Servicios legales, de contabilidad, auditoría y relacionadas.
- Partida 33801 Servicios de vigilancia.
- Partida 33301 Servicios de Informática.

Sistema Estatal de Evaluación
Análisis Programático-Presupuestal
Fondo Estatal para la Modernización del Transporte

CUENTA PÚBLICA ANUAL 2016

Al 31 de Diciembre de 2016
(PESOS)

- Partida 33401 Servicios de Capacitación.
- Partida 33603 Impresiones y Publicaciones oficiales.
- Partida 33801 Servicios de vigilancia.
- Partida 34101 Servicios financieros y bancarios.
- Partida 34701 Fletes y maniobras.
- Partida 35101 Mantenimiento y conservación de inmuebles.
- Partida 35501 Mantenimiento y equipo de transporte.
- Partida 35701 Mantenimiento y Conservación de maquinaria y equipo.
- Partida 35801 Servicios de limpieza y manejo de desechos.
- Partida 36101 Difusión por Radio, Televisión y otro medios; esto, debido a la firma de Convenio en colaboración con la Secretaría Técnico.
- Partida 36601 Servicios de creación y contenido exclusivamente a través de internet.
- Partida 37101 Servicios Aéreos.
- Partida 37501 Viáticos en el país.
- Partida 37901 Cuotas.
- Partida 38501 Gastos de atención y promoción.
- Partida 39501 Penas, multas y accesorios.

Gran parte de las ampliaciones que se hicieron a las diferentes partidas fueron pagadas con Ingresos Propios.

Del capítulo 5000 Bienes Muebles e Intangibles se menciona que hubo una ampliación de 511,441.00 el cual se desglosa de la siguiente manera:

De las ampliaciones:

- Partida 51101 Muebles de oficina y estantería
- Partida 51501 Bienes Informáticos.
- Partida 52301 Cámaras fotográficas y de video
- Partida 5514 Depreciaciones de Bienes.

Sistema Estatal de Evaluación
Análisis Programático-Presupuestal
Fondo Estatal para la Modernización del Transporte

CUENTA PÚBLICA ANUAL 2016

Al 31 de Diciembre de 2016
(PESOS)

Así mismo en otros gastos hubo egresos por 2'227500.00

Bajo protesta de decir verdad declaramos que los estados financieros y sus notas, son razonablemente correctos y son responsabilidad del emisor.



LIC. ERIKA VERDUGO

Directora de Operaciones Financieras



LIC. MANUEL ROBLES LINARES VELEZ

Director General



GOBIERNO
DEL ESTADO
DE SONORA

Fideicomiso 2% sobre Hospedaje

Sistema Estatal de Evaluación
Estado de Situación Financiera
FIDEICOMISO DEL 2% SOBRE HOSPEDAJE
Al 31 Diciembre de 2016

CPCA-I-01

(PESOS)

CUENTA PÚBLICA 2016

ACTIVO	2016	2015	PASIVO	2016	2015
Activo Circulante			Pasivo Circulante		
Efectivo y Equivalentes			- Cuentas por Pagar a Corto Plazo	-	-
Derechos a Recibir Efectivo o Equivalentes			- Documentos por Pagar a Corto Plazo	-	-
Derechos a Recibir Bienes o Servicios			- Porción a Corto Plazo de la Deuda Pública a Largo Plazo	-	-
Inventarios			- Títulos y Valores a Corto Plazo	-	-
Almacenes			- Pasivos Diferidos a Corto Plazo	-	-
Estimación por Pérdida o Deterioro de Activos Circulantes			- Fondos y Bienes de Terceros en Garantía y/o Administración a Corto Plazo	-	-
Otros Activos Circulantes			- Provisiones a Corto Plazo	-	-
			- Otros Pasivos a Corto Plazo	-	-
Total de Activos Circulantes	-	-	Total de Pasivos Circulantes	-	-
Activo No Circulante			Pasivo No Circulante		
Inversiones Financieras a Largo Plazo			- Cuentas por Pagar a Largo Plazo	-	-
Derechos a Recibir Efectivo o Equivalentes a Largo Plazo			- Documentos por Pagar a Largo Plazo	-	-
Bienes Inmuebles, Infraestructura y Construcciones en Proceso			- Deuda Pública a Largo Plazo	-	-
Bienes Muebles			- Pasivos Diferidos a Largo Plazo	-	-
Activos Intangibles			- Fondos y Bienes de Terceros en Garantía y/o en Administración a Largo Plazo	-	-
Depreciación, Deterioro y Amortización Acumulada de Bienes			- Provisiones a Largo Plazo	-	-
Activos Diferidos					
Estimación por Pérdida o Deterioro de Activos no Circulantes					
Otros Activos no Circulantes					
Total de Activos No Circulantes	-	-	Total de Pasivos No Circulantes	-	-
Total de Activos	-	-	Total de Pasivo	-	-
			Hacienda Pública/Patrimonio		
			Hacienda Pública/Patrimonio Contribuido		
			Aportaciones	-	-
			Donaciones de Capital	-	-
				-	-
			Actualización de la Hacienda Pública/Patrimonio		
			Hacienda Pública/Patrimonio Generado		
			Resultados del Ejercicio (Ahorro/ Desahorro)	-	-
			Resultados de Ejercicios Anteriores	-	-
			Revalúos	-	-
			Reservas	-	-
			Rectificaciones de Resultados de Ejercicios Anteriores	-	-
			Exceso o Insuficiencia en la Actualización de la Hacienda Pública/Patrimonio		
			Resultado por Posición Monetaria	-	-
				-	-
			Resultado por Tenencia de Activos no Monetarios	-	-
			Total Hacienda Pública/Patrimonio	-	-
			Total de Pasivo y Hacienda Pública/Patrimonio	-	-

NADA QUE INFORMAR
EN ESTE APARTADO

"Bajo protesta de decir verdad declaramos que los Estados Financieros y sus Notas, son razonablemente correctos y son responsabilidad del emisor"

C.P. FCO. ARTURO RUIZ RODRIGUEZ
DIRECTOR DE RECURSOS FINANCIEROS

LIC. CARLOS RAUL LOPEZ-PORTILLO AMAYA
COORDINADOR ADMINISTRATIVO

Sistema Estatal de Evaluación
Estado de Situación Financiera - Detallado - LDF
FIDEICOMISO DEL 2% SOBRE HOSPEDAJE
Al 31 de Diciembre de 2015 y al 31 de Diciembre de 2016 (b)

CPCA-I-01-A

CUENTA PÚBLICA 2016

(PESOS)

Concepto (c)	2016	31 de diciembre de 2015	Concepto (c)	2016	31 de diciembre de 2015
ACTIVO			PASIVO		
Activo Circulante			Pasivo Circulante		
a. Efectivo y Equivalentes (a=a1+a2+a3+a4+a5+a6+a7)			a. Cuentas por Pagar a Corto Plazo (a=a1+a2+a3+a4+a5+a6+a7+a8+a9)		
a1) Efectivo			a1) Servicios Personales por Pagar a Corto Plazo		
a2) Bancos/Tesorería			a2) Proveedores por Pagar a Corto Plazo		
a3) Bancos/Dependencias y Otros			a3) Contratistas por Obras Públicas por Pagar a Corto Plazo		
a4) Inversiones Temporales (Hasta 3 meses)			a4) Participaciones y Aportaciones por Pagar a Corto Plazo		
a5) Fondos con Afectación Específica			a5) Transferencias Otorgadas por Pagar a Corto Plazo		
a6) Depósitos de Fondos de Terceros en Garantía y/o Administración			a6) Intereses, Comisiones y Otros Gastos de la Deuda Pública por Pagar a Corto Plazo		
a7) Otros Efectivos y Equivalentes			a7) Retenciones y Contribuciones por Pagar a Corto Plazo		
b. Derechos a Recibir Efectivo o Equivalentes (b=b1+b2+b3+b4+b5+b6+b7)			a8) Devoluciones de la Ley de Ingresos por Pagar a Corto Plazo		
b1) Inversiones Financieras de Corto Plazo			a9) Otras Cuentas por Pagar a Corto Plazo		
b2) Cuentas por Cobrar a Corto Plazo			b. Documentos por Pagar a Corto Plazo (b=b1+b2+b3)		
b3) Deudores Diversos por Cobrar a Corto Plazo			b1) Documentos Comerciales por Pagar a Corto Plazo		
b4) Ingresos por Recuperar a Corto Plazo			b2) Documentos con Contratistas por Obras Públicas por Pagar a Corto Plazo		
b5) Deudores por Anticipos de la Tesorería a Corto Plazo			b3) Otros Documentos por Pagar a Corto Plazo		
b6) Préstamos Otorgados a Corto Plazo			c. Porción a Corto Plazo de la Deuda Pública a Largo Plazo (c=c1+c2)		
b7) Otros Derechos a Recibir Efectivo o Equivalentes a Corto Plazo			c1) Porción a Corto Plazo de la Deuda Pública		
c. Derechos a Recibir Bienes o Servicios (c=c1+c2+c3+c4+c5)			c2) Porción a Corto Plazo de Arrendamiento Financiero		
c1) Anticipo a Proveedores por Adquisición de Bienes y Prestación de Servicios a Corto Plazo			d. Títulos y Valores a Corto Plazo		
c2) Anticipo a Proveedores por Adquisición de Bienes Inmuebles y Muebles a Corto Plazo			e. Pasivos Diferidos a Corto Plazo (e=e1+e2+e3)		
c3) Anticipo a Proveedores por Adquisición de Bienes Intangibles a Corto Plazo			e1) Ingresos Cobrados por Adelantado a Corto Plazo		
c4) Anticipo a Contratistas por Obras Públicas a Corto Plazo			e2) Intereses Cobrados por Adelantado a Corto Plazo		
c5) Otros Derechos a Recibir Bienes o Servicios a Corto Plazo			e3) Otros Pasivos Diferidos a Corto Plazo		
d. Inventarios (d=d1+d2+d3+d4+d5)			f. Fondos y Bienes de Terceros en Garantía y/o Administración a Corto Plazo (f=f1+f2+f3+f4+f5+f6)		
d1) Inventario de Mercancías para Venta			f1) Fondos en Garantía a Corto Plazo		
d2) Inventario de Mercancías Terminadas			f2) Fondos en Administración a Corto Plazo		
d3) Inventario de Mercancías en Proceso de Elaboración			f3) Fondos Contingentes a Corto Plazo		
d4) Inventario de Materias Primas, Materiales y Suministros para Producción			f4) Fondos de Fideicomisos, Mandatos y Contratos Análogos a Corto Plazo		
d5) Bienes en Tránsito			f5) Otros Fondos de Terceros en Garantía y/o Administración a Corto Plazo		
e. Almacenes			f6) Valores y Bienes en Garantía a Corto Plazo		

**NADA QUE INFORMAR
EN ESTE APARTADO**

Concepto (c)	2016	31 de diciembre de 2015	Concepto (c)	2016	31 de diciembre de 2015
f. Estimación por Pérdida o Deterioro de Activos Circulantes (f=f1+f2)			g. Provisiones a Corto Plazo (g=g1+g2+g3)		
f1) Estimaciones para Cuentas Incobrables por Derechos a Recibir Efectivo o Equivalentes			g1) Provisión para Demandas y Juicios a Corto Plazo		
f2) Estimación por Deterioro de Inventarios			g2) Provisión para Contingencias a Corto Plazo		
g. Otros Activos Circulantes (g=g1+g2+g3+g4)			g3) Otras Provisiones a Corto Plazo		
g1) Valores en Garantía			h. Otros Pasivos a Corto Plazo (h=h1+h2+h3)		
g2) Bienes en Garantía (excluye depósitos de fondos)			h1) Ingresos por Clasificar		
g3) Bienes Derivados de Embargos, Decomisos, Aseguramientos y Dación en Pago			h2) Recaudación por Participar		
g4) Adquisición con Fondos de Terceros			h3) Otros Pasivos Circulantes		
IA. Total de Activos Circulantes (IA = a + b + c + d + e + f + g)			IIA. Total de Pasivos Circulantes (IIA = a + b + c + d + e + f + g + h)		
Activo No Circulante			Pasivo No Circulante		
a. Inversiones Financieras a Largo Plazo			a. Cuentas por Pagar a Largo Plazo		
b. Derechos a Recibir Efectivo o Equivalentes a Largo Plazo			b. Documentos por Pagar a Largo Plazo		
c. Bienes Inmuebles, Infraestructura y Construcciones en Proceso			c. Deuda Pública a Largo Plazo		
d. Bienes Muebles			d. Pasivos Diferidos a Largo Plazo		
e. Activos Intangibles			e. Fondos y Bienes de Terceros en Garantía y/o en Administración a Largo Plazo		
f. Depreciación, Deterioro y Amortización Acumulada de Bienes			f. Provisiones a Largo Plazo		
g. Activos Diferidos			IIB. Total de Pasivos No Circulantes (IIB=a + b + c + d + e + f)		
h. Estimación por Pérdida o Deterioro de Activos no Circulantes			II. Total del Pasivo (II = IIA + IIB)		
i. Otros Activos no Circulantes			HACIENDA PÚBLICA/PATRIMONIO		
IB. Total de Activos No Circulantes (IB = a + b + c + d + e + f + g + h + i)			IIIA. Hacienda Pública/Patrimonio Contribuido (IIIA = a + b + c)		
I. Total del Activo (I = IA + IB)			a. Aportaciones		
			b. Donaciones de Capital		
			c. Actualización de la Hacienda Pública/Patrimonio		
			IIIB. Hacienda Pública/Patrimonio Generado (IIIB = a + b + c + d + e)		
			a. Resultados del Ejercicio (Ahorro/ Desahorro)		
			b. Resultados de Ejercicios Anteriores		
			c. Revalúos		
			d. Reservas		
			e. Rectificaciones de Resultados de Ejercicios Anteriores		
			IIIC. Exceso o Insuficiencia en la Actualización de la Hacienda Pública/Patrimonio (IIIC=a+b)		
			a. Resultado por Posición Monetaria		
			b. Resultado por Tenencia de Activos no Monetarios		
			III. Total Hacienda Pública/Patrimonio (III = IIIA + IIIB + IIIC)		
			IV. Total del Pasivo y Hacienda Pública/Patrimonio (IV =II+III)		

**NADA QUE INFORMAR
EN ESTE APARTADO**

Sistema Estatal de Evaluación
Estado de Actividades
FIDEICOMISO DEL 2% SOBRE HOSPEDAJE
Del 01 de Enero al 31 de Diciembre de 2016
(PESOS)

CPCA-I-02

CUENTA PÚBLICA 2016

	2016	2015
INGRESOS Y OTROS BENEFICIOS		
Ingresos de la Gestión:	-	-
Impuestos	-	-
Cuotas y Aportaciones de Seguridad Social	-	-
Contribuciones de Mejoras	-	-
Derechos	-	-
Productos de Tipo Corriente ¹	-	-
Aprovechamientos de Tipo Corriente	-	-
Ingresos por Venta de Bienes y Servicios	-	-
Ingresos no Comprendidos en las Fracciones de la Ley de Ingresos Causados en Ejercicios Fiscales Anteriores Pendientes de Liquidación o Pago	-	-
Participaciones, Aportaciones, Transferencias, Asignaciones, Subsidios y Otras Ayudas	-	-
Participaciones y Aportaciones	-	-
Transferencia, Asignaciones, Subsidios y Otras Ayudas	-	-
Otros Ingresos y Beneficios	-	-
Ingresos Financieros	-	-
Incremento por Variación de Inventarios	-	-
Disminución del Exceso de Estimaciones por Pérdida o Deterioro u Obsolescencia	-	-
Disminución del Exceso de Provisiones	-	-
Otros Ingresos y Beneficios Varios	-	-
Total de Ingresos y Otros Beneficios	-	-
GASTOS Y OTRAS PÉRDIDAS	-	-
Gastos de Funcionamiento	-	-
Servicios Personales	-	-
Materiales y Suministros	-	-
Servicios Generales	-	-
Transferencia, Asignaciones, Subsidios y Otras Ayudas	-	-
Transferencias Internas y Asignaciones al Sector Público	-	-
Transferencias al Resto del Sector Público	-	-
Subsidios y Subvenciones	-	-
Ayudas Sociales	-	-
Pensiones y Jubilaciones	-	-
Transferencias a Fideicomisos, Mandatos y Contratos Análogos	-	-
Transferencias a la Seguridad Social	-	-
Donativos	-	-
Transferencias al Exterior	-	-
Participaciones y Aportaciones	-	-
Participaciones	-	-
Aportaciones	-	-
Convenios	-	-
Intereses, Comisiones y Otros Gastos de la Deuda Pública	-	-
Intereses de la Deuda Pública	-	-
Comisiones de la Deuda Pública	-	-
Gastos de la Deuda Pública	-	-
Costo por Coberturas	-	-
Apoyos Financieros	-	-
Otros Gastos y Pérdidas Extraordinarias	-	-
Estimaciones, Depreciaciones, Deterioros, Obsolescencia y Amortizaciones	-	-
Provisiones	-	-
Disminución de Inventarios	-	-
Aumento por Insuficiencia de Estimaciones por Pérdida o Deterioro u Obsolescencia	-	-
Aumento por Insuficiencia de Provisiones	-	-
Otros Gastos	-	-
Inversión Pública	-	-
Inversión Pública no Capitalizable	-	-
Total de Gastos y Otras Pérdidas	-	-
Resultados del Ejercicio (Ahorro/Desahorro)	-	-

NADA QUE INFORMAR
EN ESTE APARTADO

Bajo protesta de decir verdad declaramos que los Estados Financieros y sus Notas, son razonablemente correctos y son responsabilidad del emisor

C.P. FCO. ARTURO RUIZ RODRIGUEZ
DIRECTOR DE RECURSOS FINANCIEROS

LIC. CARLOS RAUL LOPEZ-PORTILLO AMAYA
COORDINADOR ADMINISTRATIVO

Sistema Estatal de Evaluación
Estado de Variación en la Hacienda Pública
FIDEICOMISO DEL 2% SOBRE HOSPEDAJE
Del 01 de Enero al 31 de Diciembre de 2016
(PESOS)

CPCA-I-03

CUENTA PÚBLICA 2016

Concepto	Hacienda Pública / Patrimonio Contribuido	Hacienda Pública / Patrimonio Generado de Ejercicio Anteriores	Hacienda Pública / Patrimonio Generado del Ejercicio	Ajustes por Cambios de Valor	Total
Rectificaciones de Resultados de Ejercicios Anteriores		0.00	0.00	0.00	0.00
Patrimonio Neto Inicial Ajustado del Ejercicio	0.00			0.00	0.00
Aportaciones	0.00			0.00	0.00
Donaciones de Capital	0.00			0.00	0.00
Actualización de la Hacienda Pública/Patrimonio	0.00			0.00	0.00
Variaciones de la Hacienda Pública / Patrimonio Neto del Ejercicio		0.00	0.00	0.00	0.00
Resultados del Ejercicio (Ahorro/Desahorro)			0.00	0.00	0.00
Resultados de Ejercicios Anteriores		0.00		0.00	0.00
Revalúos		0.00		0.00	0.00
Reservas		0.00		0.00	0.00
Hacienda Pública / Patrimonio Neto Final del Ejercicio 2015	0.00	0.00	0.00	0.00	0.00
Cambios en la Hacienda Pública / Patrimonio Neto del Ejercicio 2016	0.00			0.00	0.00
Aportaciones	0.00			0.00	0.00
Donaciones de Capital	0.00			0.00	0.00
Actualización de la Hacienda Pública/Patrimonio	0.00			0.00	0.00
Variaciones de la Hacienda Pública / Patrimonio Neto del Ejercicio		0.00	0.00	0.00	0.00
Resultados del Ejercicio (Ahorro/Desahorro)			0.00	0.00	0.00
Resultados de Ejercicios Anteriores		0.00		0.00	0.00
Revalúos		0.00		0.00	0.00
Reservas		0.00		0.00	0.00
Saldo Neto en la Hacienda Pública / Patrimonio 2016	0.00	0.00	0.00	0.00	0.00

**NADA QUE INFORMAR
EN ESTE APARTADO**

"Bajo protesta de decir verdad declaramos que los Estados Financieros y sus Notas, son razonablemente correctos y son responsabilidad del emisor"

C.P. FCO. ARTURO RUIZ RODRIGUEZ
DIRECTOR DE RECURSOS FINANCIEROS

LIC. CARLOS RAUL LOPEZ-PORTILLO AMAYA
COORDINADOR ADMINISTRATIVO

Sistema Estatal de Evaluación
 Estado de Cambios en la Situación Financiera
 FIDEICOMISO DEL 2% SOBRE HOSPEDAJE
 Del 01 de Enero al 31 de Diciembre de 2016
 (PESOS)

CPCA-I-04

CUENTA PÚBLICA 2016

	Origen	Aplicación
Activo	0.00	0.00
Activo Circulante	0.00	0.00
Efectivo y Equivalentes	NADA QUE INFORMAR EN ESTE APARTADO	
Derechos a Recibir Efectivo o Equivalentes		
Derechos a Recibir Bienes o Servicios		
Inventario		
Almacenes		
Estimación por Pérdida o Deterioro de Activos Circulantes		
Otros Activos Circulantes		
Activo No Circulante	0.00	0.00
Inversiones Financieras a Largo Plazo		
Derechos a Recibir Efectivo o Equivalentes a Largo Plazo		
Bienes Inmuebles, Infraestructura y Construcciones en Proceso		
Bienes Muebles		
Activos Intangibles		
Depreciación, Deterioro y Amortización Acumulada de Bienes		
Activos Diferidos		
Estimación por Pérdida o Deterioro de Activos no Circulantes		
Otros Activos no Circulantes		
Pasivo	0.00	0.00
Pasivo Circulante	0.00	0.00
Cuentas por Pagar a Corto Plazo		
Documentos por Pagar a Corto Plazo		
Porción a Corto Plazo de la Deuda Pública a Largo Plazo		
Títulos y Valores a Corto Plazo		
Pasivos Diferidos a Corto Plazo		
Fondos y Bienes de Terceros en Garantía y/o Administración a Corto Plazo		
Provisiones a Corto Plazo		
Otros Pasivos a Corto Plazo		
Pasivo No Circulante	0.00	0.00
Cuentas por Pagar a Largo Plazo		
Documentos por Pagar a Largo Plazo		
Deuda Pública a Largo Plazo		
Pasivos Diferidos a Largo Plazo		
Fondos y Bienes de Terceros en Garantía y/o en Administración a Largo Plazo		
Provisiones a Largo Plazo		
HACIENDA PUBLICA/PATRIMONIO	0.00	0.00
Hacienda Pública/Patrimonio Contribuido	0.00	0.00
Aportaciones		
Donaciones de Capital		
Actualización de la Hacienda Pública/Patrimonio		
Hacienda Pública/Patrimonio Generado	0.00	0.00
Resultados del Ejercicio (Ahorro/ Desahorro)		
Resultados de Ejercicios Anteriores		
Revalúos		
Reservas		
Rectificaciones de Resultados de Ejercicios Anteriores		
Excesos o Insuficiencia en la Actualización de la Hacienda Pública/Patrimonio	0.00	0.00
Resultado por Posición Monetaria		
Resultado por Tenencia de Activos no Monetarios		

Bajo protesta de decir verdad declaramos que los Estados Financieros y sus Notas, son razonablemente correctos y son responsabilidad del emisor

C.P. FCO. ARTURO RUIZ RODRIGUEZ
 DIRECTOR DE RECURSOS FINANCIEROS

LIC. CARLOS RAUL LOPEZ-PORTILLO AMAYA
 COORDINADOR ADMINISTRATIVO

Sistema Estatal de Evaluación
Estado de Flujos de Efectivo
FIDEICOMISO DEL 2% SOBRE HOSPEDAJE
Al 31 Diciembre de 2016
(PESOS)

CPCA-I-05

CUENTA PÚBLICA 2016

Concepto	2016	2015
Flujos de Efectivo de las Actividades de Operación		
Origen	0.00	0.00
Impuestos		
Cuotas y Aportaciones de Seguridad Social		
Contribuciones de mejoras		
Derechos		
Productos de Tipo Corriente		
Aprovechamientos de Tipo Corriente		
Ingresos por Venta de Bienes y Servicios		
Ingresos no Comprendidos en las Fracciones de la Ley de Ingresos Causados en Ejercicios Fiscales Anteriores		
Pendientes de Liquidación o Pago		
Participaciones y Aportaciones		
Transferencias, Asignaciones y Subsidios y Otras Ayudas		
Otros Orígenes de Operación		
Aplicación	0.00	0.00
Servicios Personales		
Materiales y Suministros		
Servicios Generales		
Transferencias Internas y Asignaciones al Sector Público		
Transferencias al resto del Sector Público		
Subsidios y Subvenciones		
Ayudas Sociales		
Pensiones y Jubilaciones		
Transferencias a Fideicomisos, Mandatos y Contratos Análogos		
Transferencias a la Seguridad Social		
Donativos		
Transferencias al Exterior		
Participaciones		
Aportaciones		
Convenios		
Otras Aplicaciones de Operación		
Flujos Netos de Efectivo por Actividades de Operación	0.00	0.00
Flujos de Efectivo de las Actividades de Inversión		
Origen	0.00	0.00
Bienes Inmuebles, Infraestructura y Construcciones en Proceso		
Bienes Muebles		
Otros Orígenes de Inversión		
Aplicación	0.00	0.00
Bienes Inmuebles, Infraestructura y Construcciones en Proceso		
Bienes Muebles		
Otras Aplicaciones de Inversión		
Flujos Netos de Efectivo por Actividades de Inversión	0.00	0.00
Flujo de Efectivo de las Actividades de Financiamiento		
Origen	0.00	0.00
Endeudamiento Neto		
Interno		
Externo		
Otros Orígenes de Financiamiento		
Aplicación	0.00	0.00
Servicios de la Deuda		
Interno		
Externo		
Otras Aplicaciones de Financiamiento		
Flujos netos de Efectivo por Actividades de Financiamiento	0.00	0.00
Incremento/Disminución Neta en el Efectivo y Equivalentes al Efectivo	0.00	0.00
Efectivo y Equivalentes al Efectivo al Inicio del Ejercicio		
Efectivo y Equivalentes al Efectivo al Final del Ejercicio	0.00	0.00

**NADA QUE INFORMAR
EN ESTE APARTADO**

Bajo protesta de decir verdad declaramos que los Estados Financieros y sus Notas, son razonablemente correctos y son responsabilidad del emisor

C. P. FCO. ARTURO RUIZ RODRIGUEZ
DIRECTOR DE RECURSOS FINANCIEROS

LIC. CARLOS RAUL LOPEZ-PORTILLO AMAYA
COORDINADOR ADMINISTRATIVO

Sistema Estatal de Evaluación
Estado Analítico del Activo
FIDEICOMISO DEL 2% SOBRE HOSPEDAJE
Del 01 de Enero al 31 de Diciembre de 2016

CPCA-I-06

CUENTA PÚBLICA 2016

(PESOS)

Concepto	Saldo Inicial 1	Cargos del Periodo 2	Abonos del Periodo 3	Saldo Final 4 (1+2-3)	Variación del Periodo (4-1)
ACTIVO	0.00	0.00	0.00	0.00	0.00
Activo Circulante	0.00	0.00	0.00	0.00	0.00
Efectivo y Equivalentes				0.00	0.00
Derechos a Recibir Efectivo o Equivalentes				0.00	0.00
Derechos a Recibir Bienes o Servicios				0.00	0.00
Inventarios	NADA QUE INFORMAR EN ESTE APARTADO			0.00	0.00
Almacenes				0.00	0.00
Estimación por Pérdida o Deterioro de Activos Circulantes				0.00	0.00
Otros Activos Circulantes				0.00	0.00
Activo No Circulante	0.00	0.00	0.00	0.00	0.00
Inversiones Financieras a Largo Plazo				0.00	0.00
Derechos a Recibir Efectivo o Equivalentes a Largo Plazo				0.00	0.00
Bienes Inmuebles, Infraestructura y Construcciones en Proceso				0.00	0.00
Bienes Muebles				0.00	0.00
Activos Intangibles				0.00	0.00
Depreciación, Deterioro y Amortización Acumulada de Bienes				0.00	0.00
Activos Diferidos				0.00	0.00
Estimación por Pérdida o Deterioro de Activos no Circulantes				0.00	0.00
Otros Activos no Circulantes				0.00	0.00

Bajo protesta de decir verdad declaramos que los Estados Financieros y sus Notas, son razonablemente correctos y son responsabilidad del emisor

C.P. FCO. ARTURO RUIZ RODRIGUEZ
DIRECTOR DE RECURSOS FINANCIEROS

LIC. CARLOS RAUL LOPEZ-PORTILLO AMAYA
COORDINADOR ADMINISTRATIVO

Sistema Estatal de Evaluación
Estado Analítico de la Deuda y Otros Pasivos
FIDEICOMISO DEL 2% SOBRE HOSPEDAJE
 Del 01 de Enero al 31 de Diciembre de 2016
 (PESOS)

CPCA-I-07

CUENTA PÚBLICA 2016

DENOMINACIÓN DE LAS DEUDAS	MONEDA DE CONTRATACIÓN	INSTITUCIÓN O PAÍS ACREEDOR	SALDO INICIAL DEL PERIODO	SALDO FINAL DEL PERIODO
DEUDA PÚBLICA				
Corto Plazo				
Deuda Interna	NADA QUE INFORMAR EN ESTE APARTADO		0.00	0.00
Instituciones de Crédito			0.00	0.00
Títulos y Valores				
Arrendamientos Financieros				
Deuda Externa			0.00	0.00
Organismos Financieros Internacionales			0.00	
Deuda Bilateral				
Títulos y Valores				
Arrendamientos Financieros				
<i>Subtotal Corto Plazo</i>			<i>0.00</i>	<i>0.00</i>
Largo Plazo				
Deuda Interna			0.00	0.00
Instituciones de Crédito				
Títulos y Valores				
Arrendamientos Financieros				
Deuda Externa			0.00	0.00
Organismos Financieros Internacionales				
Deuda Bilateral				
Títulos y Valores				
Arrendamientos Financieros				
<i>Subtotal Largo Plazo</i>			<i>0.00</i>	<i>0.00</i>
Otros Pasivos				
Total Deuda y Otros Pasivos			0.00	0.00

Bajo protesta de decir verdad declaramos que los Estados Financieros y sus Notas, son razonablemente correctos y son responsabilidad del emisor

C.P. FCO. ARTURO RUIZ RODRIGUEZ
 DIRECTOR DE RECURSOS FINANCIEROS

LIC. CARLOS RAUL LOPEZ-PORTILLO AMAYA
 COORDINADOR ADMINISTRATIVO

Sistema Estatal de Evaluación
Informe Analítico de la Deuda Pública y Otros Pasivos - LDF
FIDEICOMISO DEL 2% SOBRE HOSPEDAJE
Del 01 de Enero al 31 de Diciembre de 2016 (b)
(PESOS)

CPCA-I-07-A

CUENTA PÚBLICA 2016

Denominación de la Deuda Pública y Otros Pasivos (c)	Saldo al 31 de diciembre de 2015(d)	Disposiciones del Periodo (e)	Amortizaciones del Periodo (f)	Revaluaciones, Reclasificaciones y Otros Ajustes (g)	Saldo Final del Periodo (h) h=d+e-f+g	Pago de Intereses del Periodo (i)	Pago de Comisiones y demás costos asociados durante el Periodo (j)
1. Deuda Pública (1=A+B)							
A. Corto Plazo (A=a1+a2+a3)							
a1) Instituciones de Crédito							
a2) Títulos y Valores							
a3) Arrendamientos Financieros							
B. Largo Plazo (B=b1+b2+b3)							
b1) Instituciones de Crédito							
b2) Títulos y Valores							
b3) Arrendamientos Financieros							
2. Otros Pasivos							
3. Total de la Deuda Pública y Otros Pasivos (3=1+2)							
4. Deuda Contingente 1 (informativo)							
A. Deuda Contingente 1							
B. Deuda Contingente 2							
C. Deuda Contingente XX							
5. Valor de Instrumentos Bono Cupón Cero 2 (Informativo)							
A. Instrumento Bono Cupón Cero 1							
B. Instrumento Bono Cupón Cero 2							
C. Instrumento Bono Cupón Cero XX							

NADA QUE INFORMAR EN ESTE APARTADO

1

Se refiere a cualquier Financiamiento sin fuente o garantía de pago definida, que sea asumida de manera solidaria o subsidiaria por las Entidades Federativas con sus Municipios, organismos descentralizados y empresas de participación estatal mayoritaria y fideicomisos, locales o municipales, y por los Municipios con sus respectivos organismos descentralizados y empresas de participación municipal mayoritaria.

2

Se refiere al valor del Bono Cupón Cero que respalda el pago de los créditos asociados al mismo (Activo).

Obligaciones a Corto Plazo (k)	Monto Contratado (l)	Plazo Pactado (m)	Tasa de Interés (n)	Comisiones y Costos Relacionados (o)	Tasa Efectiva (p)
6. Obligaciones a Corto Plazo (Informativo)					
A. Crédito 1					
B. Crédito 2					
C. Crédito XX					

C.P. FCO. ARTURO RUIZ RODRIGUEZ
DIRECTOR DE RECURSOS FINANCIEROS

LIC. CARLOS RAUL LOPEZ-PORTILLO AMAYA
COORDINADOR ADMINISTRATIVO

Sistema Estatal de Evaluación
Informe Analítico de Obligaciones Diferentes de Financiamientos – LDF
FIDEICOMISO DEL 2% SOBRE HOSPEDAJE
Del 01 de Enero al 31 de Diciembre de 2016 (b)
(PESOS)

CPCA-I-07-B

CUENTA PÚBLICA 2016

Denominación de las Obligaciones Diferentes de Financiamiento (c)	Fecha del Contrato (d)	Fecha de inicio de operación del proyecto (e)	Fecha de vencimiento (f)	Monto de la inversión pactado (g)	Plazo pactado (h)	Monto promedio mensual del pago de la contraprestación (i)	Monto promedio mensual del pago de la contraprestación correspondiente al pago de inversión (j)	Monto pagado de la inversión al 31 de Diciembre de 2016 (k)	Monto pagado de la inversión actualizado al 31 de Diciembre de 2016 (l)	Saldo pendiente por pagar de la inversión al 31 de Diciembre de 2016 (m = g - l)
A. Asociaciones Público Privadas (APP's) (A=a+b+c+d) a) APP 1 b) APP 2 c) APP 3 d) APP XX										
B. Otros Instrumentos (B=a+b+c+d) a) Otro Instrumento 1 b) Otro Instrumento 2 c) Otro Instrumento 3 d) Otro Instrumento XX										
C. Total de Obligaciones Diferentes de Financiamiento (C=A+B)										

**NADA QUE INFORMAR
 EN ESTE APARTADO**

C.P. FCO. ARTURO RUIZ RODRIGUEZ
 DIRECTOR DE RECURSOS FINANCIEROS

LIC. CARLOS RAUL LOPEZ-PORTILLO AMAYA
 COORDINADOR ADMINISTRATIVO

Sistema Estatal de Evaluación
Informe sobre Pasivos Contingentes
FIDEICOMISO DEL 2% SOBRE HOSPEDAJE
Al 31 Diciembre de 2016
(PESOS)

CPCA-I-08

CUENTA PÚBLICA 2016

A Corto Plazo

NADA QUE INFORMAR
EN ESTE APARTADO

A Mediano Plazo

INFORME SOBRE PASIVOS CONTINGENTES: Informar las obligaciones que tienen su origen en

hechos específicos e independientes del pasado que en el futuro pueden ocurrir o no, y de

acuerdo con lo que acontezca, desaparecen o se convierten en pasivos reales por ejemplo,

juicios, garantías, avales, costos de planes de pensiones, jubilaciones, etc.

A Largo Plazo

Bajo protesta de decir verdad declaramos que los Estados Financieros y sus Notas, son razonablemente correctos y son responsabilidad del emisor

C.P. FCO. ARTURO RUIZ RODRIGUEZ
DIRECTOR DE RECURSOS FINANCIEROS

LIC. CARLOS RAUL LOPEZ-PORTILLO AMAYA
COORDINADOR ADMINISTRATIVO

Sistema Estatal de Evaluación
Notas a los Estados Financieros
FIDEICOMISO DEL 2% SOBRE HOSPEDAJE
Al 31 Diciembre de 2016
(PESOS)

CPCA-I-09

CUENTA PÚBLICA 2016

**NADA QUE INFORMAR
EN ESTE APARTADO**

NOTAS A LOS ESTADOS FINANCIEROS

Se deberá cumplir con lo siguiente:

NOTAS DE DESGLOSE
NOTAS DE MEMORIA: Cuentas de Orden
NOTAS DE GESTION ADMINISTRATIVA:
Incluir los 17 puntos señalados

1. Introducción.
2. Panorama Económico y Financiero.
3. Autorización e Historia.
4. Organización y Objeto Social.
5. Bases de Preparación de los Estados Financieros.
6. Políticas de Contabilidad Significativas.
7. Posición en Moneda Extranjera y Protección por Riesgo Cambiario.
8. Reporte Analítico del Activo.
9. Fideicomisos, Mandatos y Análogos.
10. Reporte de la Recaudación.
11. Información sobre la Deuda y el Reporte Analítico de la Deuda.
12. Calificaciones otorgadas.
13. Proceso de Mejora.
14. Información por Segmentos.
15. Eventos Posteriores al Cierre.
16. Partes Relacionadas.
17. Responsabilidad Sobre la Presentación Razonable de los Estados Financieros.

Sistema Estatal de Evaluación
 Estado Analítico de Ingresos
FIDEICOMISO DEL 2% SOBRE HOSPEDAJE
 Del 01 de Enero al 31 de Diciembre de 2016
 (PESOS)

CPCA-II-010

CUENTA PUBLICA 2016

Rubros de los Ingresos	Ingresos Estimado Original Anual (1)	Ampliaciones y Reducciones (+ ó -) (2)	Ingresos Modificado Anual (3= 1 +2)	Ingresos Devengado Acumulado (4)	Ingresos Recaudado Acumulado (5)	Diferencia (6= 5 - 1)
Impuestos			0			0
Cuotas y Aportaciones de Seguridad Social	0	0	0	0	0	0
Contribuciones de Mejoras			0			0
Derechos			0			0
Productos	0	0	0	0	0	0
Corriente			0			0
Capital			0			0
Aprovechamientos	0	0	0	0	0	0
Corriente	NADA QUE INFORMAR EN ESTE APARTADO		0			0
Capital			0			0
Ingresos por Ventas de Bienes y Servicios			0			0
Participaciones y Aportaciones			0			0
Transferencias, Asignaciones, Subsidios y Otras Ayudas FEDERALES	0	0	0	0	0	0
Transferencias, Asignaciones, Subsidios y Otras Ayudas ESTATALES			0			0
Ingresos Derivados de Financiamientos			0			0
Total	0	0	0	0	0	0
					Ingresos Excedentes 1	

Sistema Estatal de Evaluación
Estado Analítico de Ingresos
FIDEICOMISO DEL 2% SOBRE HOSPEDAJE
 Del 01 de Enero al 31 de Diciembre de 2016
 (PESOS)

CPCA-II-010

CUENTA PUBLICA 2016

Estado Analítico de Ingresos	Ingresos Estimado Original Anual	Ampliaciones y Reducciones (+ ó -)	Ingresos Modificado Anual (3= 1 +2)	Ingresos Devengado Acumulado (4)	Ingresos Recaudado Acumulado (5)	Diferencia (6= 5 - 1)
Por Fuente de Financiamiento	(1)	(2)	(3= 1 +2)	(4)	(5)	(6= 5 - 1)
Ingresos del Gobierno	0	0	0	0	0	0
Impuestos	0	0	0	0	0	0
Contribuciones de Mejoras			0	0		0
Derechos			0	0		0
Productos	0	0	0	0	0	0
Corriente			0	0		0
Capital			0	0		0
Aprovechamientos	0	0	0	0	0	0
Corriente			0	0		0
Capital			0	0		0
Participaciones y Aportaciones	NADA QUE INFORMAR EN ESTE APARTADO		0	0		0
Transferencias, Asignaciones, Subsidios y Otras Ayudas			0	0		0
Ingresos de Organismos y Empresas	0	0	0	0	0	0
Cuotas y aportaciones de Seguridad Social			0	0		0
Ingresos por ventas de Bienes y Servicios			0	0		0
Transferencias, Asignaciones, Subsidios y Otras Ayudas, FEDERALES	0	0	0	0	0	0
Transferencias, Asignaciones, Subsidios y Otras Ayudas, ESTATALES			0	0		0
Ingresos derivados de Financiamiento	0	0	0	0	0	0
Ingresos Derivados de Financiamientos			0	0		0
Total	0	0	0	0	0	0
					Ingresos Excedentes 1	

C.P. FCO. ARTURO RUIZ RODRIGUEZ
 DIRECTOR DE RECURSOS FINANCIEROS

LIC. CARLOS RAUL LOPEZ-PORTILLO AMAYA
 COORDINADOR ADMINISTRATIVO

Sistema Estatal de Evaluación
Estado Analítico de Ingresos Detallado – LDF
FIDEICOMISO DEL 2% SOBRE HOSPEDAJE
Del 01 de Enero al 31 de Diciembre de 2016 (b)
(PESOS)

CPCA-II-10-A

CUENTA PÚBLICA 2016

Concepto (c)	Ingreso					Diferencia (e)
	Estimado (d)	Ampliaciones/ (Reducciones)	Modificado	Devengado	Recaudado	
Ingresos de Libre Disposición						
A. Impuestos	-	-	-	-	-	-
B. Cuotas y Aportaciones de Seguridad Social	-	-	-	-	-	-
C. Contribuciones de Mejoras	-	-	-	-	-	-
D. Derechos	-	-	-	-	-	-
E. Productos	-	-	-	-	-	-
F. Aprovechamientos	-	-	-	-	-	-
G. Ingresos por Ventas de Bienes y Servicios	-	-	-	-	-	-
H. Participaciones	-	-	-	-	-	-
(H=h1+h2+h3+h4+h5+h6+h7+h8+h9+h10+h11)	-	-	-	-	-	-
h1) Fondo General de Participaciones	-	-	-	-	-	-
h2) Fondo de Fomento Municipal	-	-	-	-	-	-
h3) Fondo de Fiscalización y Recaudación	-	-	-	-	-	-
h4) Fondo de Compensación	-	-	-	-	-	-
h5) Fondo de Extracción de Hidrocarburos	-	-	-	-	-	-
h6) Impuesto Especial Sobre Producción y Servicios	-	-	-	-	-	-
h7) 0.136% de la Recaudación Federal Participable	-	-	-	-	-	-
h8) 3.17% Sobre Extracción de Petróleo	-	-	-	-	-	-
h9) Gasolinas y Diésel	-	-	-	-	-	-
h10) Fondo del Impuesto Sobre la Renta	-	-	-	-	-	-
h11) Fondo de Estabilización de los Ingresos de las Entidades Federativas	-	-	-	-	-	-
I. Incentivos Derivados de la Colaboración Fiscal (I=i1+i2+i3+i4+i5)	-	-	-	-	-	-
i1) Tenencia o Uso de Vehículos	-	-	-	-	-	-
i2) Fondo de Compensación ISAN	-	-	-	-	-	-
i3) Impuesto Sobre Automóviles Nuevos	-	-	-	-	-	-

**NADA QUE INFORMAR
EN ESTE APARTADO**

Concepto (c)	Ingreso					Diferencia (e)
	Estimado (d)	Ampliaciones/ (Reducciones)	Modificado	Devengado	Recaudado	
i4) Fondo de Compensación de Repecos-Intermedios	-	-	-			-
i5) Otros Incentivos Económicos	-	-	-			-
J. Transferencias	-		-			-
K. Convenios	-	-	-	-	-	-
k1) Otros Convenios y Subsidios	-		-			-
L. Otros Ingresos de Libre Disposición (L=l1+l2)	-	-	-	-	-	-
l1) Participaciones en Ingresos Locales	-	-	-			-
l2) Otros Ingresos de Libre Disposición	-	-	-			-
I. Total de Ingresos de Libre Disposición (I=A+B+C+D+E+F+G+H+I+J+K+L)	-	NADA QUE INFORMAR EN ESTE APARTADO			-	-
Ingresos Excedentes de Ingresos de Libre Disposición						
Transferencias Federales Etiquetadas						
A. Aportaciones (A=a1+a2+a3+a4+a5+a6+a7+a8)	-	-	-	-	-	-
a1) Fondo de Aportaciones para la Nómina Educativa y Gasto Operativo	-	-	-	-	-	-
a2) Fondo de Aportaciones para los Servicios de Salud	-		-			-
a3) Fondo de Aportaciones para la Infraestructura Social	-		-			-
a4) Fondo de Aportaciones para el Fortalecimiento de los Municipios y de las Demarcaciones Territoriales del Distrito Federal	-		-			-
a5) Fondo de Aportaciones Múltiples	-	-	-	-	-	-
a6) Fondo de Aportaciones para la Educación Tecnológica y de Adultos	-		-			-
a7) Fondo de Aportaciones para la Seguridad Pública de los Estados y del Distrito Federal	-		-			-
a8) Fondo de Aportaciones para el Fortalecimiento de las Entidades Federativas	-		-			-
B. Convenios (B=b1+b2+b3+b4)	-	-	-	-	-	-
b1) Convenios de Protección Social en Salud	-		-			-
b2) Convenios de Descentralización	-		-			-
b3) Convenios de Reasignación	-		-			-
b4) Otros Convenios y Subsidios	-		-			-
C. Fondos Distintos de Aportaciones (C=c1+c2)	-	-	-	-	-	-
c1) Fondo para Entidades Federativas y Municipios Productores de Hidrocarburos	-	-	-	-	-	-

Concepto (c)	Ingreso					Diferencia (e)
	Estimado (d)	Ampliaciones/ (Reducciones)	Modificado	Devengado	Recaudado	
c2) Fondo Minero	-	-	-	-	-	-
D. Transferencias, Subsidios y Subvenciones, y Pensiones y Jubilaciones	-	-	-	-	-	-
E. Otras Transferencias Federales Etiquetadas	-	-	-	-	-	-
II. Total de Transferencias Federales Etiquetadas (II = A + B + C + D + E)	-	-	-	-	-	-
III. Ingresos Derivados de Financiamientos (III = A)	-	NADA QUE INFORMAR EN ESTE APARTADO			-	-
A. Ingresos Derivados de Financiamientos	-				-	-
IV. Total de Ingresos (IV = I + II + III)	-	-	-	-	-	-
Datos Informativos						
1. Ingresos Derivados de Financiamientos con Fuente de Pago de Ingresos de Libre Disposición	-	-	-	-	-	-
2. Ingresos Derivados de Financiamientos con Fuente de Pago de Transferencias Federales Etiquetadas	-	-	-	-	-	-
3. Ingresos Derivados de Financiamientos (3 = 1 + 2)	-	-	-	-	-	-

C.P. FCO. ARTURO RUIZ RODRIGUEZ
DIRECTOR DE RECURSOS FINANCIEROS

LIC. CARLOS RAUL LOPEZ-PORTILLO AMAYA
COORDINADOR ADMINISTRATIVO

Sistema Estatal de Evaluación
Conciliación entre los Ingresos Presupuestarios y Contables
FIDEICOMISO DEL 2% SOBRE HOSPEDAJE

CPCA-II-10-B

Al 31 Diciembre de 2016

CUENTA PÚBLICA 2016

(PESOS)

1. Ingresos Presupuestarios		0.00
(MAS)		
2. Ingresos contables no presupuestarios		0.00
Incremento por variación de inventarios		
Disminución del exceso de estimaciones por pérdida o deterioro u obsolescencia	NADA QUE INFORMAR EN ESTE APARTADO	
Disminución del exceso de provisiones		
Otros Ingresos y beneficios varios		
Otros Ingresos contables no presupuestarios		
(MENOS)		
3. Ingresos presupuestarios no contables		0.00
Productos de capital		
Aprovechamientos de capital		
Ingresos derivados de financiamientos		
Otros Ingresos presupuestarios no contables		
4. Ingresos Contables (4= 1 + 2 - 3)		0.00

C.P. FCO. ARTURO RUIZ RODRIGUEZ
DIRECTOR DE RECURSOS FINANCIEROS

LIC. CARLOS RAUL LOPEZ-PORTILLO AMAYA
COORDINADOR ADMINISTRATIVO

Sistema Estatal de Evaluación
Estado Analítico del Ejercicio Presupuesto de Egresos
Clasificación por Objeto del Gasto (Capítulo y Concepto)
FIDEICOMISO DEL 2% SOBRE HOSPEDAJE
Del 01 de Enero al 31 de Diciembre de 2016

CPCA-II-11

(PESOS)

CUENTA PÚBLICA 2016

Ejercicio del Presupuesto por Capítulo del Gasto	Egresos Aprobado Anual (1)	Ampliaciones/ (Reducciones) (2)	Egresos Modificado Anual (3=1+2)	Egresos Devengado Acumulado (4)	Egresos Pagado Acumulado (5)	Subejercicio (6 = 3 - 4)
Servicios Personales	0	0	0	0	0	0
Remuneraciones al Personal de Carácter Permanente			0			0
Remuneraciones al Personal de Carácter Transitorio			0			0
Remuneraciones Adicionales y Especiales			0			0
Seguridad Social			0			0
Otras Prestaciones Sociales y Económicas			0			0
Previsiones			0			0
Pago de Estímulos a Servidores Públicos			0			0
Materiales y Suministros	0	0	0	0	0	0
Materiales de Administración, Emisión de Documentos y Artículos Oficiales			0			0
Alimentos y Utensilios			0			0
Materias Primas y Materiales de Producción y Comercialización			0			0
Materiales y Artículos de Construcción y de Reparación			0			0
Productos Químicos, Farmacéuticos y de Laboratorio			0			0
Combustibles, Lubricantes y Aditivos			0			0
Vestuario, Blancos, Prendas de Protección y Artículos Deportivos			0			0
Materiales y Suministros Para Seguridad			0			0
Herramientas, Refacciones y Accesorios Menores			0			0
Servicios Generales	0	0	0	0	0	0
Servicios Básicos			0			0
Servicios de Arrendamiento			0			0
Servicios Profesionales, Científicos, Técnicos y Otros Servicios			0			0
Servicios Financieros, Bancarios y Comerciales			0			0
Servicios de Instalación, Reparación, Mantenimiento y Conservación			0			0
Servicios de Comunicación Social y Publicidad.			0			0
Servicios de Traslado y Viáticos			0			0
Servicios Oficiales			0			0

**NADA QUE INFORMAR
EN ESTE APARTADO**

Ejercicio del Presupuesto por Capítulo del Gasto	Egresos Aprobado Anual (1)	Ampliaciones/ (Reducciones) (2)	Egresos Modificado Anual (3=1+2)	Egresos Devengado Acumulado (4)	Egresos Pagado Acumulado (5)	Subejercicio (6 = 3 - 4)
Otros Servicios Generales			0			0
Transferencias, Asignaciones, Subsidios y Otras Ayudas	0	0	0	0	0	0
Transferencias Internas y Asignaciones al Sector Público			0			0
Transferencias al Resto del Sector Público			0			0
Subsidios y Subvenciones			0			0
Ayudas Sociales			0			0
Pensiones y Jubilaciones			0			0
Transferencias a Fideicomisos, Mandatos y Otros Análogos			0			0
Transferencias a la Seguridad Social			0			0
Donativos			0			0
Transferencias al Exterior			0			0
Bienes Muebles, Inmuebles e Intangibles	0	0	0	0	0	0
Mobiliario y Equipo de Administración	0		0			0
Mobiliario y Equipo Educacional y Recreativo			0			0
Equipo e Instrumental Médico y de Laboratorio			0			0
Vehículos y Equipo de Transporte			0			0
Equipo de Defensa y Seguridad			0			0
Maquinaria, Otros Equipos y Herramientas			0			0
Activos Biológicos			0			0
Bienes Inmuebles			0			0
Activos Intangibles			0			0
Inversión Pública	0	0	0	0	0	0
Obra Pública en Bienes de Dominio Público			0			0
Obra Pública en Bienes Propios			0			0
Proyectos Productivos y Acciones de Fomento			0			0
Inversiones Financieras y Otras Provisiones	0	0	0	0	0	0
Inversiones Para el Fomento de Actividades Productivas.			0			0
Acciones y Participaciones de Capital			0			0

**NADA QUE INFORMAR
EN ESTE APARTADO**

Ejercicio del Presupuesto por Capítulo del Gasto	Egresos Aprobado Anual (1)	Ampliaciones/ (Reducciones) (2)	Egresos Modificado Anual (3=1+2)	Egresos Devengado Acumulado (4)	Egresos Pagado Acumulado (5)	Subejercicio (6 = 3 - 4)
Compra de Títulos y Valores			0			0
Concesión de Préstamos			0			0
Inversiones en Fideicomisos, Mandatos y Otros Análogos			0			0
Otras Inversiones Financieras			0			0
Provisiones para Contingencias y Otras Erogaciones Especiales			0			0
Participaciones y Aportaciones	0	0	0	0	0	0
Participaciones			0			0
Aportaciones			0			0
Convenios			0			0
Deuda Pública	0	0	0	0	0	0
Amortización de la Deuda Pública			0			0
Intereses de la Deuda Pública			0			0
Comisiones de la Deuda Pública			0			0
Gastos de la Deuda Pública			0			0
Costo por Coberturas			0			0
Apoyos Financieros			0			0
Adeudos de Ejercicios Fiscales Anteriores (Adefas)			0			0
Total del Gasto	0	0	0	0	0	0

**NADA QUE INFORMAR
EN ESTE APARTADO**

C.P. FCO. ARTURO RUIZ RODRIGUEZ
DIRECTOR DE RECURSOS FINANCIEROS

LIC. CARLOS RAUL LOPEZ-PORTILLO AMAYA
COORDINADOR ADMINISTRATIVO

**Sistema Estatal de Evaluación
FIDEICOMISO DEL 2% SOBRE HOSPEDAJE**

CPCA-II-11-A

Estado Analítico del Ejercicio del Presupuesto de Egresos Detallado - LDF

Clasificación por Objeto del Gasto (Capítulo y Concepto)

Del 01 de Enero al 31 de Diciembre de 2016 (b)

CUENTA PÚBLICA 2016

(PESOS)

Concepto (c)	Egresos					Subejercicio (e)
	Aprobado (d)	Ampliaciones/ (Reducciones)	Modificado	Devengado	Pagado	
I. Gasto No Etiquetado (I=A+B+C+D+E+F+G+H+I)	-	-	-	-	-	-
A. Servicios Personales (A=a1+a2+a3+a4+a5+a6+a7)	-	-	-	-	-	-
a1) Remuneraciones al Personal de Carácter Permanente	-	-	-	-	-	-
a2) Remuneraciones al Personal de Carácter Transitorio	-	-	-	-	-	-
a3) Remuneraciones Adicionales y Especiales	-	-	-	-	-	-
a4) Seguridad Social	-	-	-	-	-	-
a5) Otras Prestaciones Sociales y Económicas	-	-	-	-	-	-
a6) Previsiones	-	-	-	-	-	-
a7) Pago de Estímulos a Servidores Públicos	-	-	-	-	-	-
B. Materiales y Suministros (B=b1+b2+b3+b4+b5+b6+b7+b8+b9)	-	-	-	-	-	-
b1) Materiales de Administración, Emisión de Documentos y Artículos Oficiales	-	-	-	-	-	-
b2) Alimentos y Utensilios	-	-	-	-	-	-
b3) Materias Primas y Materiales de Producción y Comercialización	-	-	-	-	-	-
b4) Materiales y Artículos de Construcción y de Reparación	-	-	-	-	-	-
b5) Productos Químicos, Farmacéuticos y de Laboratorio	-	-	-	-	-	-
b6) Combustibles, Lubricantes y Aditivos	-	-	-	-	-	-
b7) Vestuario, Blancos, Prendas de Protección y Artículos Deportivos	-	-	-	-	-	-
b8) Materiales y Suministros Para Seguridad	-	-	-	-	-	-
b9) Herramientas, Refacciones y Accesorios Menores	-	-	-	-	-	-
C. Servicios Generales (C=c1+c2+c3+c4+c5+c6+c7+c8+c9)	-	-	-	-	-	-
c1) Servicios Básicos	-	-	-	-	-	-
c2) Servicios de Arrendamiento	-	-	-	-	-	-
c3) Servicios Profesionales, Científicos, Técnicos y Otros Servicios	-	-	-	-	-	-
c4) Servicios Financieros, Bancarios y Comerciales	-	-	-	-	-	-
c5) Servicios de Instalación, Reparación, Mantenimiento y Conservación	-	-	-	-	-	-
c6) Servicios de Comunicación Social y Publicidad	-	-	-	-	-	-
c7) Servicios de Traslado y Viáticos	-	-	-	-	-	-
c8) Servicios Oficiales	-	-	-	-	-	-
c9) Otros Servicios Generales	-	-	-	-	-	-

**NADA QUE INFORMAR
EN ESTE APARTADO**

Concepto (c)	Egresos					Subejercicio (e)
	Aprobado (d)	Ampliaciones/ (Reducciones)	Modificado	Devengado	Pagado	
D. Transferencias, Asignaciones, Subsidios y Otras Ayudas (D=d1+d2+d3+d4+d5+d6+d7+d8+d9)	-	-	-	-	-	-
d1) Transferencias Internas y Asignaciones al Sector Público			-			-
d2) Transferencias al Resto del Sector Público			-			-
d3) Subsidios y Subvenciones			-			-
d4) Ayudas Sociales			-			-
d5) Pensiones y Jubilaciones						-
d6) Transferencias a Fideicomisos, Mandatos y Otros Análogos						-
d7) Transferencias a la Seguridad Social						-
d8) Donativos			-			-
d9) Transferencias al Exterior			-			-
E. Bienes Muebles, Inmuebles e Intangibles (E=e1+e2+e3+e4+e5+e6+e7+e8+e9)	-	-	-	-	-	-
e1) Mobiliario y Equipo de Administración	-		-			-
e2) Mobiliario y Equipo Educativo y Recreativo	-		-			-
e3) Equipo e Instrumental Médico y de Laboratorio			-			-
e4) Vehículos y Equipo de Transporte			-			-
e5) Equipo de Defensa y Seguridad			-			-
e6) Maquinaria, Otros Equipos y Herramientas			-			-
e7) Activos Biológicos			-			-
e8) Bienes Inmuebles			-			-
e9) Activos Intangibles			-			-
F. Inversión Pública (F=f1+f2+f3)	-	-	-	-	-	-
f1) Obra Pública en Bienes de Dominio Público			-			-
f2) Obra Pública en Bienes Propios			-			-
f3) Proyectos Productivos y Acciones de Fomento			-			-
G. Inversiones Financieras y Otras Provisiones (G=g1+g2+g3+g4+g5+g6+g7)	-	-	-	-	-	-
g1) Inversiones Para el Fomento de Actividades Productivas			-			-
g2) Acciones y Participaciones de Capital			-			-
g3) Compra de Títulos y Valores			-			-
g4) Concesión de Préstamos			-			-
g5) Inversiones en Fideicomisos, Mandatos y Otros Análogos			-			-
Fideicomiso de Desastres Naturales (Informativo)			-			-
g6) Otras Inversiones Financieras			-			-
g7) Provisiones para Contingencias y Otras Erogaciones Especiales			-			-
H. Participaciones y Aportaciones (H=h1+h2+h3)	-	-	-	-	-	-
h1) Participaciones			-			-

**NADA QUE INFORMAR
EN ESTE APARTADO**

Concepto (c)	Egresos					Subejercicio (e)
	Aprobado (d)	Ampliaciones/ (Reducciones)	Modificado	Devengado	Pagado	
h2) Aportaciones			-			-
h3) Convenios			-			-
I. Deuda Pública (I=i1+i2+i3+i4+i5+i6+i7)	-	-	-	-	-	-
i1) Amortización de la Deuda Pública			-			-
i2) Intereses de la Deuda Pública			-			-
i3) Comisiones de la Deuda Pública			-			-
i4) Gastos de la Deuda Pública			-			-
i5) Costo por Coberturas			-			-
i6) Apoyos Financieros			-			-
i7) Adeudos de Ejercicios Fiscales Anteriores (ADEFAS)			-			-
II. Gasto Etiquetado (II=A+B+C+D+E+F+G+H+I)	-	-	-	-	-	-
A. Servicios Personales (A=a1+a2+a3+a4+a5+a6+a7)	-	-	-	-	-	-
a1) Remuneraciones al Personal de Carácter Permanente			-			-
a2) Remuneraciones al Personal de Carácter Transitorio			-			-
a3) Remuneraciones Adicionales y Especiales			-			-
a4) Seguridad Social			-			-
a5) Otras Prestaciones Sociales y Económicas			-			-
a6) Previsiones			-			-
a7) Pago de Estímulos a Servidores Públicos			-			-
B. Materiales y Suministros (B=b1+b2+b3+b4+b5+b6+b7+b8+b9)	-	-	-	-	-	-
b1) Materiales de Administración, Emisión de Documentos y Artículos Oficiales			-			-
b2) Alimentos y Utensilios			-			-
b3) Materias Primas y Materiales de Producción y Comercialización			-			-
b4) Materiales y Artículos de Construcción y de Reparación			-			-
b5) Productos Químicos, Farmacéuticos y de Laboratorio			-			-
b6) Combustibles, Lubricantes y Aditivos			-			-
b7) Vestuario, Blancos, Prendas de Protección y Artículos Deportivos			-			-
b8) Materiales y Suministros Para Seguridad			-			-
b9) Herramientas, Refacciones y Accesorios Menores			-			-
C. Servicios Generales (C=c1+c2+c3+c4+c5+c6+c7+c8+c9)	-	-	-	-	-	-
c1) Servicios Básicos			-			-
c2) Servicios de Arrendamiento			-			-
c3) Servicios Profesionales, Científicos, Técnicos y Otros Servicios			-			-
c4) Servicios Financieros, Bancarios y Comerciales			-			-
c5) Servicios de Instalación, Reparación, Mantenimiento y Conservación			-			-

**NADA QUE INFORMAR
EN ESTE APARTADO**

Concepto (c)	Egresos					Subejercicio (e)
	Aprobado (d)	Ampliaciones/ (Reducciones)	Modificado	Devengado	Pagado	
c6) Servicios de Comunicación Social y Publicidad			-			-
c7) Servicios de Traslado y Viáticos			-			-
c8) Servicios Oficiales			-			-
c9) Otros Servicios Generales			-			-
D. Transferencias, Asignaciones, Subsidios y Otras Ayudas (D=d1+d2+d3+d4+d5+d6+d7+d8+d9)	-	-	-	-	-	-
d1) Transferencias Internas y Asignaciones al Sector Público			-			-
d2) Transferencias al Resto del Sector Público			-			-
d3) Subsidios y Subvenciones			-			-
d4) Ayudas Sociales			-			-
d5) Pensiones y Jubilaciones			-			-
d6) Transferencias a Fideicomisos, Mandatos y Otros Análogos			-			-
d7) Transferencias a la Seguridad Social			-			-
d8) Donativos			-			-
d9) Transferencias al Exterior			-			-
E. Bienes Muebles, Inmuebles e Intangibles (E=e1+e2+e3+e4+e5+e6+e7+e8+e9)	-	-	-	-	-	-
e1) Mobiliario y Equipo de Administración	-		-			-
e2) Mobiliario y Equipo Educacional y Recreativo			-			-
e3) Equipo e Instrumental Médico y de Laboratorio			-			-
e4) Vehículos y Equipo de Transporte			-			-
e5) Equipo de Defensa y Seguridad			-			-
e6) Maquinaria, Otros Equipos y Herramientas			-			-
e7) Activos Biológicos			-			-
e8) Bienes Inmuebles			-			-
e9) Activos Intangibles			-			-
F. Inversión Pública (F=f1+f2+f3)	-	-	-	-	-	-
f1) Obra Pública en Bienes de Dominio Público			-			-
f2) Obra Pública en Bienes Propios			-			-
f3) Proyectos Productivos y Acciones de Fomento			-			-
G. Inversiones Financieras y Otras Provisiones (G=g1+g2+g3+g4+g5+g6+g7)	-	-	-	-	-	-
g1) Inversiones Para el Fomento de Actividades Productivas			-			-
g2) Acciones y Participaciones de Capital			-			-
g3) Compra de Títulos y Valores			-			-
g4) Concesión de Préstamos			-			-
g5) Inversiones en Fideicomisos, Mandatos y Otros Análogos			-			-
Fideicomiso de Desastres Naturales (Informativo)			-			-

**NADA QUE INFORMAR
EN ESTE APARTADO**

Concepto (c)	Egresos					Subejercicio (e)
	Aprobado (d)	Ampliaciones/ (Reducciones)	Modificado	Devengado	Pagado	
g6) Otras Inversiones Financieras			-			-
g7) Provisiones para Contingencias y Otras Erogaciones Especiales			-			-
H. Participaciones y Aportaciones (H=h1+h2+h3)	-	-	-	-	-	-
h1) Participaciones			-			-
h2) Aportaciones			-			-
h3) Convenios			-			-
I. Deuda Pública (I=i1+i2+i3+i4+i5+i6+i7)	-			-	-	-
i1) Amortización de la Deuda Pública			-			-
i2) Intereses de la Deuda Pública			-			-
i3) Comisiones de la Deuda Pública			-			-
i4) Gastos de la Deuda Pública			-			-
i5) Costo por Coberturas			-			-
i6) Apoyos Financieros			-			-
i7) Adeudos de Ejercicios Fiscales Anteriores (ADEFAS)			-			-
III. Total de Egresos (III = I + II)	-	-	-	-	-	-

**NADA QUE INFORMAR
EN ESTE APARTADO**

C.P. FCO. ARTURO RUIZ RODRIGUEZ
DIRECTOR DE RECURSOS FINANCIEROS

LIC. CARLOS RAUL LOPEZ-PORTILLO AMAYA
COORDINADOR ADMINISTRATIVO

Sistema Estatal de Evaluación
Estado Analítico del Ejercicio Presupuesto de Egresos
Clasificación Económica (por Tipo de Gasto)
FIDEICOMISO DEL 2% SOBRE HOSPEDAJE
Del 01 de Enero al 31 de Diciembre de 2016
(PESOS)

CPCA-II-11-B

CUENTA PÚBLICA 2016

Concepto	Egresos Aprobado Anual (1)	Ampliaciones/ (Reducciones) (2)	Egresos Modificado Anual (3=1+2)	Egresos Devengado Acumulado (4)	Egresos Pagado Acumulado (5)	Subejercicio (6 = 3 - 4)
Gasto Corriente			0			0
Gasto de Capital	NADA QUE INFORMAR EN ESTE APARTADO			0		0
Amortización del la Deuda y Disminución de Pasivos			0			0
Pensiones y Jubilaciones			0			0
Participaciones			0			0
Total del Gasto	0	0	0	0	0	0

C.P. FCO. ARTURO RUIZ RODRIGUEZ
DIRECTOR DE RECURSOS FINANCIEROS

LIC. CARLOS RAUL LOPEZ-PORTILLO AMAYA
COORDINADOR ADMINISTRATIVO

Sistema Estatal de Evaluación
 Estado Analítico del Ejercicio Presupuesto de Egresos
 Clasificación Administrativa (Por Unidad Administrativa)
FIDEICOMISO DEL 2% SOBRE HOSPEDAJE
 Del 01 de Enero al 31 de Diciembre de 2016

CPCA-II-11-B1

CUENTA PÚBLICA 2016

(PESOS)

Clasificación Administrativa (Por Unidad Administrativa)	Egresos Aprobado Anual (1)	Ampliaciones/ (Reducciones) (2)	Egresos Modificado Anual (3=1+2)	Egresos Devengado Acumulado (4)	Egresos Pagado Acumulado (5)	Subejercicio (6 = 3 - 4)
Unidad Administrativa 1	0	0	0	0	0	0
Unidad Administrativa 2	0		0			0
Unidad Administrativa 3			0			0
Unidad Administrativa 4			0			0
Unidad Administrativa 5			0			0
Unidad Administrativa 6			0			0
Unidad Administrativa 7			0			0
Unidad Administrativa 8			0			0
Unidad Administrativa 9			0			0
Total del Gasto	0	0	0	0	0	0

**NADA QUE INFORMAR
EN ESTE APARTADO**

C.P. FCO. ARTURO RUIZ RODRIGUEZ
DIRECTOR DE RECURSOS FINANCIEROS

LIC. CARLOS RAUL LOPEZ-PORTILLO AMAYA
COORDINADOR ADMINISTRATIVO

**Sistema Estatal de Evaluación
FIDEICOMISO DEL 2% SOBRE HOSPEDAJE**

CPCA-II-11-B1.1

Estado Analítico del Ejercicio del Presupuesto de Egresos Detallado - LDF

Clasificación Administrativa

Del 01 de Enero al 31 de Diciembre de 2016 (b)

(PESOS)

CUENTA PÚBLICA 2016

Concepto (c)	Egresos					Subejercicio (e)
	Aprobado (d)	Ampliaciones/ (Reducciones)	Modificado	Devengado	Pagado	
I. Gasto No Etiquetado (I=A+B+C+D+E+F+G+H)						
A. Dependencia o Unidad Administrativa 1						
B. Dependencia o Unidad Administrativa 2						
C. Dependencia o Unidad Administrativa 3						
D. Dependencia o Unidad Administrativa 4						
E. Dependencia o Unidad Administrativa 5						
F. Dependencia o Unidad Administrativa 6						
G. Dependencia o Unidad Administrativa 7						
H. Dependencia o Unidad Administrativa xx						
II. Gasto Etiquetado (II=A+B+C+D+E+F+G+H)						
A. Dependencia o Unidad Administrativa 1						
B. Dependencia o Unidad Administrativa 2						
C. Dependencia o Unidad Administrativa 3						
D. Dependencia o Unidad Administrativa 4						
E. Dependencia o Unidad Administrativa 5						
F. Dependencia o Unidad Administrativa 6						
G. Dependencia o Unidad Administrativa 7						
H. Dependencia o Unidad Administrativa xx						
III. Total de Egresos (III = I + II)						

**NADA QUE INFORMAR
EN ESTE APARTADO**

C.P. FCO. ARTURO RUIZ RODRIGUEZ
DIRECTOR DE RECURSOS FINANCIEROS

LIC. CARLOS RAUL LOPEZ-PORTILLO AMAYA
COORDINADOR ADMINISTRATIVO

Sistema Estatal de Evaluación
Estado Analítico del Ejercicio Presupuesto de Egresos
Clasificación Administrativa (Por Poderes)
FIDEICOMISO DEL 2% SOBRE HOSPEDAJE
Del 01 de Enero al 31 de Diciembre de 2016
(PESOS)

CPCA-II-11-B2

CUENTA PÚBLICA 2016

Clasificación Administrativa (Por Poderes)	Egresos Aprobado Anual (1)	Ampliaciones/ (Reducciones) (2)	Egresos Modificado Anual (3=1+2)	Egresos Devengado Acumulado (4)	Egresos Pagado Acumulado (5)	Subejercicio (6 = 3 - 4)
Poder Ejecutivo	NADA QUE INFORMAR EN ESTE APARTADO		0			0
Poder Legislativo			0			0
Poder Judicial			0			0
Órganos Autónomos			0			0
Total del Gasto	0	0	0	0	0	0

C.P. FCO. ARTURO RUIZ RODRIGUEZ
DIRECTOR DE RECURSOS FINANCIEROS

LIC. CARLOS RAUL LOPEZ-PORTILLO AMAYA
COORDINADOR ADMINISTRATIVO

Sistema Estatal de Evaluación
Estado Analítico del Ejercicio Presupuesto de Egresos
Clasificación Administrativa (Por Tipo de Organismos o Entidad Paraestatal)
FIDEICOMISO DEL 2% SOBRE HOSPEDAJE
Del 01 de Enero al 31 de Diciembre de 2016
(PESOS)

CPCA-II-11-B3

CUENTA PÚBLICA 2016

Concepto	Egresos Aprobado Anual (1)	Ampliaciones/ (Reducciones) (2)	Egresos Modificado Anual (3=1+2)	Egresos Devengado Acumulado (4)	Egresos Pagado Acumulado (5)	Subejercicio (6 = 3 - 4)
Entidades Paraestatales y Fideicomisos No Empresariales y No Financieros			0			0
Instituciones Públicas de la Seguridad Social			0			0
Entidades Paraestatales Empresariales No Financieras con Participación Estatal Mayoritaria			0	NADA QUE INFORMAR EN ESTE APARTADO		0
Fideicomisos Empresariales No Financieros con Participación Estatal Mayoritaria			0			0
Entidades Paraestatales Empresariales Financieras Monetarias con Participación Estatal Mayoritaria			0			0
Entidades Paraestatales Empresariales Financieras No Monetarias con Participación Estatal Mayoritaria			0			0
Fideicomisos Financieros Públicos con Participación Estatal Mayoritaria			0			0
Total del Gasto	0	0	0	0	0	0

C.P. FCO. ARTURO RUIZ RODRIGUEZ
 DIRECTOR DE RECURSOS FINANCIEROS

LIC. CARLOS RAUL LOPEZ-PORTILLO AMAYA
 COORDINADOR ADMINISTRATIVO

Sistema Estatal de Evaluación
Estado Analítico del Ejercicio Presupuesto de Egresos
Clasificación Funcional (Finalidad y Función)
FIDEICOMISO DEL 2% SOBRE HOSPEDAJE
Del 01 de Enero al 31 de Diciembre de 2016
(PESOS)

CPCA-II-11-C

CUENTA PÚBLICA 2016

Concepto	Egresos Aprobado Anual (1)	Ampliaciones/ (Reducciones) (2)	Egresos Modificado Anual (3=1+2)	Egresos Devengado Acumulado (4)	Egresos Pagado Acumulado (5)	Subejercicio (6 = 3 - 4)
Gobierno	0	0	0	0	0	0
Legislación			0			0
Justicia			0			0
Coordinación de la Política de Gobierno			0			0
Relaciones Exteriores			0			0
Asuntos Financieros y Hacendarios			0			0
Seguridad Nacional			0			0
Asuntos de Orden Público y Seguridad Interior			0			0
Otros Servicios Generales			0			0
Desarrollo Social	0	0	0	0	0	0
Protección Ambiental			0			0
Viviendas y Servicios a la Comunidad			0			0
Salud			0			0
Recreación, Cultura y Otras Manifestaciones Sociales			0			0
Educación			0			0
Protección Social			0			0
Otros Asuntos Sociales			0			0
Desarrollo Económico	0	0	0	0	0	0
Asuntos Económicos, Comerciales y Laborales en General			0			0
Agropecuaria, Silvicultura, Pesca y Caza			0			0
Combustibles y Energía			0			0
Minería, Manufacturas y Construcción			0			0
Transporte			0			0
Comunicaciones			0			0
Turismo			0			0
Ciencia, Tencología e Innovación			0			0
Otras Industrias y Otros Asuntos Económicos			0			0
Otras No Clasificadas en funciones anteriores	0	0	0	0	0	0
Transacciones de la Deuda Pública / Costo financiero de la Deuda	0	0	0	0	0	0
Transferencias, Participaciones y Aportaciones entre Diferentes Niveles y Órdenes de gobierno			0			0
Saneamiento del Sistema Financiero			0			0
Adeudos de ejercicios Fiscales Anteriores			0			0
Total del Gasto	0	0	0	0	0	0

C.P. FCO. ARTURO RUIZ RODRIGUEZ
DIRECTOR DE RECURSOS FINANCIEROS

LIC. CARLOS RAUL LOPEZ-PORTILLO AMAYA
COORDINADOR ADMINISTRATIVO

Sistema Estatal de Evaluación
FIDEICOMISO DEL 2% SOBRE HOSPEDAJE
 Estado Analítico del Ejercicio del Presupuesto de Egresos Detallado - LDF
 Clasificación Funcional (Finalidad y Función)
 Del 01 de Enero al 31 de Diciembre de 2016 (b)
 (PESOS)

CPCA-II-11-C1

CUENTA PÚBLICA 2016

Concepto (c)	Egresos					Subejercicio (e)
	Aprobado (d)	Ampliaciones/ (Reducciones)	Modificado	Devengado	Pagado	
I. Gasto No Etiquetado (I=A+B+C+D)	-	-	-	-	-	-
A. Gobierno (A=a1+a2+a3+a4+a5+a6+a7+a8)	-	-	-	-	-	-
a1) Legislación			-			-
a2) Justicia			-			-
a3) Coordinación de la Política de Gobierno			-			-
a4) Relaciones Exteriores			-			-
a5) Asuntos Financieros y Hacendarios			-			-
a6) Seguridad Nacional			-			-
a7) Asuntos de Orden Público y de Seguridad Interior			-			-
a8) Otros Servicios Generales			-			-
B. Desarrollo Social (B=b1+b2+b3+b4+b5+b6+b7)	-	-	-	-	-	-
b1) Protección Ambiental			-			-
b2) Vivienda y Servicios a la Comunidad			-			-
b3) Salud			-			-
b4) Recreación, Cultura y Otras Manifestaciones Sociales			-			-
b5) Educación			-			-
b6) Protección Social			-			-
b7) Otros Asuntos Sociales			-			-
C. Desarrollo Económico (C=c1+c2+c3+c4+c5+c6+c7+c8+c9)	-	-	-	-	-	-
c1) Asuntos Económicos, Comerciales y Laborales en General			-			-
c2) Agropecuaria, Silvicultura, Pesca y Caza			-			-
c3) Combustibles y Energía			-			-
c4) Minería, Manufacturas y Construcción			-			-

**NADA QUE INFORMAR
EN ESTE APARTADO**

Concepto (c)	Egresos				Subejercicio (e)	
	Aprobado (d)	Ampliaciones/ (Reducciones)	Modificado	Devengado		Pagado
c5) Transporte			-			-
c6) Comunicaciones			-			-
c7) Turismo			-			-
c8) Ciencia, Tecnología e Innovación			-			-
c9) Otras Industrias y Otros Asuntos Económicos			-			-
D. Otras No Clasificadas en Funciones Anteriores (D=d1+d2+d3+d4)	-	-	-	-	-	-
d1) Transacciones de la Deuda Publica / Costo Financiero de la Deuda		NADA QUE INFORMAR EN ESTE APARTADO				-
d2) Transferencias, Participaciones y Aportaciones Entre Diferentes Niveles y Ordenes de Gobierno					-	-
d3) Saneamiento del Sistema Financiero					-	-
d4) Adeudos de Ejercicios Fiscales Anteriores					-	-
II. Gasto Etiquetado (II=A+B+C+D)	-	-	-	-	-	-
A. Gobierno (A=a1+a2+a3+a4+a5+a6+a7+a8)	-	-	-	-	-	-
a1) Legislación			-			-
a2) Justicia			-			-
a3) Coordinación de la Política de Gobierno			-			-
a4) Relaciones Exteriores			-			-
a5) Asuntos Financieros y Hacendarios			-			-
a6) Seguridad Nacional			-			-
a7) Asuntos de Orden Público y de Seguridad Interior			-			-
a8) Otros Servicios Generales			-			-
B. Desarrollo Social (B=b1+b2+b3+b4+b5+b6+b7)	-	-	-	-	-	-
b1) Protección Ambiental			-			-
b2) Vivienda y Servicios a la Comunidad			-			-
b3) Salud			-			-
b4) Recreación, Cultura y Otras Manifestaciones Sociales			-			-
b5) Educación			-			-
b6) Protección Social			-			-
b7) Otros Asuntos Sociales			-			-

Concepto (c)	Egresos				Subejercicio (e)	
	Aprobado (d)	Ampliaciones/ (Reducciones)	Modificado	Devengado		Pagado
C. Desarrollo Económico (C=c1+c2+c3+c4+c5+c6+c7+c8+c9)	-	-	-	-	-	-
c1) Asuntos Económicos, Comerciales y Laborales en General			-			-
c2) Agropecuaria, Silvicultura, Pesca y Caza						-
c3) Combustibles y Energía			-			-
c4) Minería, Manufacturas y Construcción			-			-
c5) Transporte						-
c6) Comunicaciones						-
c7) Turismo						-
c8) Ciencia, Tecnología e Innovación			-			-
c9) Otras Industrias y Otros Asuntos Económicos			-			-
D. Otras No Clasificadas en Funciones Anteriores (D=d1+d2+d3+d4)	-	-	-	-	-	-
d1) Transacciones de la Deuda Publica / Costo Financiero de la Deuda	-		-			-
d2) Transferencias, Participaciones y Aportaciones Entre Diferentes Niveles y Ordenes de Gobierno	-		-			-
d3) Saneamiento del Sistema Financiero	-		-			-
d4) Adeudos de Ejercicios Fiscales Anteriores			-			-
III. Total de Egresos (III = I + II)	-	-	-	-	-	-

**NADA QUE INFORMAR
EN ESTE APARTADO**

C.P. FCO. ARTURO RUIZ RODRIGUEZ
DIRECTOR DE RECURSOS FINANCIEROS

LIC. CARLOS RAUL LOPEZ-PORTILLO AMAYA
COORDINADOR ADMINISTRATIVO

Sistema Estatal de Evaluación
Estado Analítico del Ejercicio Presupuesto de Egresos
Por Partida del Gasto
FIDEICOMISO DEL 2% SOBRE HOSPEDAJE
Del 01 de Enero al 31 de Diciembre de 2016
(PESOS)

CPCA-II-11-D

CUENTA PÚBLICA 2016

Ejercicio del Presupuesto por Partida / Descripción		Egresos Aprobado Anual (1)	Ampliaciones/ (Reducciones) (2)	Egresos Modificado Anual (3=1+2)	Egresos Devengado Acumulado (4)	Egresos Pagado Acumulado (5)	Subejercicio (6 = 3 - 4)	% Avance Anual (7= 4/3)
1000	Servicios personales			0			0	#/DIV/0!
1100	Remuneraciones al personal de carácter permanente			0			0	#/DIV/0!
113	Sueldo base al personal permanente			0			0	#/DIV/0!
11301	Sueldos	NADA QUE INFORMAR EN ESTE APARTADO		0			0	#/DIV/0!
11306	Riesgo laboral			0			0	#/DIV/0!
11307	Ayuda para habitación			0			0	#/DIV/0!
11309	Prima por riesgo laboral			0			0	#/DIV/0!
11310	Ayuda para energía eléctrica			0			0	#/DIV/0!
121	Honorarios asimilables a salarios			0			0	#/DIV/0!
12101	Honorarios			0			0	#/DIV/0!
122	Sueldos base al personal eventual			0			0	#/DIV/0!
12201	Sueldos base al personal eventual			0			0	#/DIV/0!
1300	Remuneraciones adicionales y especiales			0			0	#/DIV/0!
131	Primas por años de servicios efectivos prestados			0			0	#/DIV/0!
13101	Primas y acreditaciones por años de servicio efectivos prestados al personal			0			0	#/DIV/0!
132	Primas de vacaciones, dominical y gratificación de fin de año			0			0	#/DIV/0!
13201	Prima vacacional			0			0	#/DIV/0!
13202	Gratificación por fin de año			0			0	#/DIV/0!
13203	Compensación por ajuste de calendario			0			0	#/DIV/0!
13204	Compensación por bono navideño			0			0	#/DIV/0!
134	Compensaciones			0			0	#/DIV/0!
13403	Estímulos al personal de confianza			0			0	#/DIV/0!
	...			0			0	#/DIV/0!
	Total del Gasto							

C.P. FCO. ARTURO RUIZ RODRIGUEZ
DIRECTOR DE RECURSOS FINANCIEROS

LIC. CARLOS RAUL LOPEZ-PORTILLO AMAYA
COORDINADOR ADMINISTRATIVO

Sistema Estatal de Evaluación
Estado Analítico del Ejercicio de Presupuesto de Egresos- Detallado – LDF
(Clasificación de Servicios Personales por Categoría)

CPCA-II-11-E

FIDEICOMISO DEL 2% SOBRE HOSPEDAJE
Del 01 de Enero al 31 de Diciembre de 2016 (b)
(PESOS)

CUENTA PÚBLICA 2016

Concepto (c)	Egresos					Subejercicio (e)
	Aprobado (d)	Ampliaciones/ (Reducciones)	Modificado	Devengado	Pagado	
I. Gasto No Etiquetado (I=A+B+C+D+E+F)						
A. Personal Administrativo y de Servicio Público						
B. Magisterio						
C. Servicios de Salud (C=c1+c2)						
c1) Personal Administrativo						
c2) Personal Médico, Paramédico y afín						
D. Seguridad Pública						
E. Gastos asociados a la implementación de nuevas leyes federales o reformas a las mismas (E = e1 + e2)						
e1) Nombre del Programa o Ley 1						
e2) Nombre del Programa o Ley 2						
F. Sentencias laborales definitivas						
II. Gasto Etiquetado (II=A+B+C+D+E+F)						
A. Personal Administrativo y de Servicio Público						
B. Magisterio						
C. Servicios de Salud (C=c1+c2)						
c1) Personal Administrativo						
c2) Personal Médico, Paramédico y afín						
D. Seguridad Pública						
E. Gastos asociados a la implementación de nuevas leyes federales o reformas a las mismas (E = e1 + e2)						
e1) Nombre del Programa o Ley 1						
e2) Nombre del Programa o Ley 2						
F. Sentencias laborales definitivas						
III. Total del Gasto en Servicios Personales (III = I + II)						

**NADA QUE INFORMAR
EN ESTE APARTADO**

C.P. FCO. ARTURO RUIZ RODRIGUEZ
 DIRECTOR DE RECURSOS FINANCIEROS

LIC. CARLOS RAUL LOPEZ-PORTILLO AMAYA
 COORDINADOR ADMINISTRATIVO

Sistema Estatal de Evaluación
Conciliación entre los Egresos Presupuestarios y los Gastos Contables
FIDEICOMISO DEL 2% SOBRE HOSPEDAJE

CPCA-II-11-F

Al 31 Diciembre de 2016

CUENTA PÚBLICA 2016

(Pesos)

1. Total de Egresos Presupuestarios		0.00
--	--	-------------

(MENOS)

2. Egresos Presupuestarios no contables		0.00
Mobiliario y equipo de administración Mobiliario y equipo educacional y recreativo Equipo e instrumental médico y de laboratorio Vehículos y equipo de transporte Equipo de defensa y seguridad Maquinaria, otros equipos y herramientas Arctivos biológicos Bienes inmuebles Activos intangibles Obra pública en bienes propios Acciones y participaciones de capital Compra de títulos y valores Inversiones en fideicomisos, mandatos y otros análogos Provisiones para contingencias y otras erogaciones especiales Armonización de la deuda pública Adeudos de ejercicios fiscales anteriores (ADEFAS)	<div style="border: 1px solid black; padding: 5px; display: inline-block;"> NADA QUE INFORMAR EN ESTE APARTADO </div>	
Otros Egresos Presupuestales No Contables		

(MAS)

3. Gastos contables no presupuestarios		0.00
Estimaciones, depreciaciones, deterioros, obsolescencia y amortizaciones Provisiones Disminución de inventarios Aumento por insuficiencia de estimaciones por pérdida o deterioro u obsolescencia Aumento por insuficiencia de provisiones Otros gastos		
Otros Gastos Contables No Presupuestales		
4. Total de Gasto Contable (4= 1 - 2 + 3)		0.00

C.P. FCO. ARTURO RUIZ RODRIGUEZ
DIRECTOR DE RECURSOS FINANCIEROS

LIC. CARLOS RAUL LOPEZ-PORTILLO AMAYA
COORDINADOR ADMINISTRATIVO

Sistema Estatal de Evaluación
 Endeudamiento Neto
FIDEICOMISO DEL 2% SOBRE HOSPEDAJE
 Del 01 de Enero al 31 de Diciembre de 2016
 (pesos)

CPCA-II-12

CUENTA PÚBLICA 2016

Identificación del crédito o Instrumento	Contratación / Colocación	Amortización	Endeudamiento Neto
	A	B	C=A-B
Créditos Bancarios			
1			
2			
3			
4			
5			
6			
7			
8			
9			
10			
Total Créditos Bancarios	0.00	0.00	0.00
Otros Instrumentos de Deuda			
1			
2			
3			
4			
5			
6			
7			
8			
9			
10			
Total Otros Instrumentos de Deuda	0.00	0.00	0.00
TOTAL	0.00	0.00	0.00

**NADA QUE INFORMAR
EN ESTE APARTADO**

"Bajo protesta de decir verdad declaramos que los Estados Financieros y sus Notas, son razonablemente correctos y son responsabilidad del emisor"

 C.P. FCO. ARTURO RUIZ RODRIGUEZ
 DIRECTOR DE RECURSOS FINANCIEROS

 LIC. CARLOS RAUL LOPEZ-PORTILLO AMAYA
 COORDINADOR ADMINISTRATIVO

Sistema Estatal de Evaluación
Intereses de la Deuda
FIDEICOMISO DEL 2% SOBRE HOSPEDAJE
Del 01 de Enero al 31 de Diciembre de 2016
(pesos)

CPCA-II-13

CUENTA PÚBLICA 2016

Identificación del crédito o Instrumento	Devengado	Pagado
Créditos Bancarios		
1		
2		
3		
4	NADA QUE INFORMAR EN ESTE APARTADO	
5		
6		
7		
8		
9		
10		
Total de Intereses Créditos Bancarios	0.00	0.00
Otros Instrumentos de Deuda		
1		
2		
3		
4		
5		
6		
7		
8		
9		
10		
Total Intereses Otros Instrumentos de Deuda	0.00	0.00
TOTAL	0.00	0.00

"Bajo protesta de decir verdad declaramos que los Estados Financieros y sus Notas, son razonablemente correctos y son responsabilidad del emisor"

C.P. FCO. ARTURO RUIZ RODRIGUEZ
DIRECTOR DE RECURSOS FINANCIEROS

LIC. CARLOS RAUL LOPEZ-PORTILLO AMAYA
COORDINADOR ADMINISTRATIVO

Sistema Estatal de Evaluación
Gasto Por Categoría Programática
FIDEICOMISO DEL 2% SOBRE HOSPEDAJE
Del 01 de Enero al 31 de Diciembre de 2016
(PESOS)

CPCA-III-14


CUENTA PÚBLICA 2016

Concepto	Egresos Aprobado Anual (1)	Ampliaciones/ (Reducciones) (2)	Egresos Modificado Anual (3=1+2)	Egresos Devengado Anual (4)	Egresos Pagado Anual (5)	Subejercicio (6 = 3 - 4)
Programas						
Subsidios:	0	0	0	0	0	0
Sector Social y Privado o Estados y Municipios			0			0
Sujetos a Reglas de Operación			0			0
Otros Subsidios			0			0
Desempeño de las Funciones:	0	0	0	0	0	0
Prestación de Servicios Públicos			0			0
Provisión de Bienes Públicos			0			0
Planeación, Seguimiento y Evaluación de Políticas Públicas			0			0
Promoción y Fomento			0			0
Regulación y Supervisión			0			0
Funciones de las Fuerzas Armadas (Unicamente el Gobierno Federal)			0			0
Específicos			0			0
Proyectos de Inversión			0			0
Administrativos y de Apoyos	0	0	0	0	0	0
Apoyo al Proceso Presupuestario y para Mejorar la Eficiencia Institucional			0			0
Apoyo a la Función Pública y al Mejoramiento de la Gestión			0			0
Operaciones Ajenas			0			0
Compromisos	0	0	0	0	0	0
Obligaciones de Cumplimiento de Resolución Jurisdiccional			0			0
Desastres Naturales			0			0
Obligaciones	0	0	0	0	0	0
Pensiones y Jubilaciones			0			0
Aportaciones a la Seguridad Social			0			0
Aportaciones a Fondos de Estabilización			0			0
Aportaciones a Fondos de Inversión y Reestructura de Pensiones			0			0
Programas de gasto Federalizado (Gobierno Federal)	0	0	0	0	0	0
Gasto Federalizado			0			0
Participaciones a Entidades Federativas y Municipios			0			0
Costo Financiero, Deuda o Apoyo a Deudores y Ahorradores de la Banca			0			0
Adeudos de Ejercicios Fiscales Anteriores			0			0
Total del Gasto	0	0	0	0	0	0

**NADA QUE INFORMAR
EN ESTE APARTADO**

C.P. FCO. ARTURO RUIZ RODRIGUEZ
DIRECTOR DE RECURSOS FINANCIEROS

LIC. CARLOS RAUL LOPEZ-PORTILLO AMAYA
COORDINADOR ADMINISTRATIVO

	GOBIERNO DEL ESTADO DE SONORA FICHA TECNICA PARA SEGUIMIENTO Y EVALUACION DE INDICADORES DE PROYECTOS Y PROCESOS
--	---

NADA QUE INFORMAR EN ESTE APARTADO

NUMERO Y NOMBRE DEL PROGRAMA:			
NOMBRE DEL PROCESO:			
CLAVE PROGRAMATICA:			
UNIDAD RESPONSABLE:	Fideicomiso del 2% Sobre Hospedaje	UNIDAD EJECUTORA:	
OBJETIVO DEL PROCESO:			

DATOS DEL INDICADOR

NOMBRE INDICADOR:			
UNIDAD DE MEDIDA:		TIPO:	
RESULTADO ESPERADO:			
FORMULA CALCULO:			
INTERPRETACION:			
DIMENSION DEL INDICADOR:		SENTIDO:	
VALOR:		FRECUENCIA MEDICION:	

RESULTADO ANUAL DEL INDICADOR

META ANUAL	MODIFICADO ANUAL	RESULTADO ANUAL	PORCENTAJE ALCANZADO	SEMÁFORO
			%	

EVALUACIÓN CUALITATIVA

--

Sistema Estatal de Evaluación
Gastos por proyectos de Inversión
FIDEICOMISO DEL 2% SOBRE HOSPEDAJE
Del 01 de Enero al 31 de Diciembre de 2016
(pesos)

CPCA-III-16

CUENTA PÚBLICA 2016

GASTO DE INVERSION EJERCIDO:		
NOMBRE DEL PROYECTO	MONTO EROGADO	ORIGEN DEL RECURSO*
<div style="border: 1px solid black; padding: 5px; display: inline-block;">NADA QUE INFORMAR EN ESTE APARTADO</div>		

* Se deberán informar con todas las fuentes del recurso.

Ya sean obras con Recurso Federal, Recurso Estatal e Ingresos Propios del ente Público.

"Bajo protesta de decir verdad declaramos que los Estados Financieros y sus Notas, son razonablemente correctos y son responsabilidad del emisor"

C.P. FCO. ARTURO RUIZ RODRIGUEZ
DIRECTOR DE RECURSOS FINANCIEROS

LIC. CARLOS RAUL LOPEZ-PORTILLO AMAYA
COORDINADOR ADMINISTRATIVO

Sistema Estatal de Evaluación
Indicadores de Postura Fiscal
FIDEICOMISO DEL 2% SOBRE HOSPEDAJE
Del 01 de Enero al 31 de Diciembre de 2016
(pesos)

CPCA-IV-17

CUENTA PÚBLICA 2016

Concepto	Estimado Original Anual	Devengado	Pagado 3
I. Ingresos Presupuestarios (I= 1 + 2)	0.00	0.00	0.00
1. Ingresos Gobierno del Estado 1			
2. Ingresos Sector Paraestatal 1			
II. Egresos Presupuestarios (II= 3+4)	0.00	0.00	0.00
3. Egresos del Gobierno de la Entidad Federativa 2	NADA QUE INFORMAR EN ESTE APARTADO		
4. Egresos del Sector Paraestatal 2			
III. Balance Presupuestario (Superávit o Déficit) (III= I-II)	0.00	0.00	0.00
Concepto	Estimado Original Anual	Devengado	Pagado 3
III. Balance Presupuestario (Superávit o Déficit)	0.00	0.00	0.00
IV. Interés, Comisiones y Gastos de la Deuda			
V. Balance Primario (superávit o Déficit) (V= III-IV)	0.00	0.00	0.00
Concepto	Estimado Original Anual	Devengado	Pagado 3
A. Financiamiento			
B. Amortización de la Deuda			
C. Endeudamiento o Desendeudamiento (C=A-B)	0.00	0.00	0.00

"Bajo protesta de decir verdad declaramos que los Estados Financieros y sus Notas, son razonablemente correctos y son responsabilidad del emisor"

C.P. FCO. ARTURO RUIZ RODRIGUEZ
DIRECTOR DE RECURSOS FINANCIEROS

LIC. CARLOS RAUL LOPEZ-PORTILLO AMAYA
COORDINADOR ADMINISTRATIVO

Sistema Estatal de Evaluación
Balance Presupuestario - LDF
FIDEICOMISO DEL 2% SOBRE HOSPEDAJE
Del 01 de Enero al 31 de Diciembre de 2016
(PESOS)

CPCA-IV-17-A

CUENTA PÚBLICA 2016

Concepto (c)	Estimado/ Aprobado (d)	Devengado	Recaudado/ Pagado
A. Ingresos Totales (A = A1+A2+A3)	-	-	-
A1. Ingresos de Libre Disposición	-	-	-
A2. Transferencias Federales Etiquetadas	-	-	-
A3. Financiamiento Neto	-	-	-
B. Egresos Presupuestarios¹ (B = B1+B2)	-	-	-
B1. Gasto No Etiquetado (sin incluir Amortización de la Deuda Pública)	-	-	-
B2. Gasto Etiquetado (sin incluir Amortización de la Deuda Pública)	-	-	-
C. Remanentes del Ejercicio Anterior (C = C1 + C2)	-	-	-
C1. Remanentes de Ingresos de Libre Disposición aplicados en el periodo	-	-	-
C2. Remanentes de Transferencias Federales Etiquetadas aplicados en el periodo	-	-	-
I. Balance Presupuestario (I = A – B + C)	-	-	-
II. Balance Presupuestario sin Financiamiento Neto (II = I - A3)	-	-	-
III. Balance Presupuestario sin Financiamiento Neto y sin Remanentes del Ejercicio Anterior (III= II - C)	-	-	-

**NADA QUE INFORMAR
EN ESTE APARTADO**

Concepto	Aprobado	Devengado	Pagado
E. Intereses, Comisiones y Gastos de la Deuda (E = E1+E2)	-	-	-
E1. Intereses, Comisiones y Gastos de la Deuda con Gasto No Etiquetado	-	-	-
E2. Intereses, Comisiones y Gastos de la Deuda con Gasto Etiquetado	-	-	-
IV. Balance Primario (IV = III + E)	-	-	-

**NADA QUE INFORMAR
EN ESTE APARTADO**

Concepto	Estimado/ Aprobado	Devengado	Recaudado/ Pagado
F. Financiamiento (F = F1 + F2)	-	-	-
F1. Financiamiento con Fuente de Pago de Ingresos de Libre Disposición	-	-	-
F2. Financiamiento con Fuente de Pago de Transferencias Federales Etiquetadas	-	-	-
G. Amortización de la Deuda (G = G1 + G2)	-	-	-
G1. Amortización de la Deuda Pública con Gasto No Etiquetado	-	-	-
G2. Amortización de la Deuda Pública con Gasto Etiquetado	-	-	-
A3. Financiamiento Neto (A3 = F – G)	-	-	-

Sistema Estatal de Evaluación
Balance Presupuestario - LDF
FIDEICOMISO DEL 2% SOBRE HOSPEDAJE
Del 01 de Enero al 31 de Diciembre de 2016
(PESOS)

CPCA-IV-17-A

CUENTA PÚBLICA 2016

Concepto	Estimado/ Aprobado	Devengado	Recaudado/ Pagado
A1. Ingresos de Libre Disposición	-	-	-
A3.1 Financiamiento Neto con Fuente de Pago de Ingresos de Libre Disposición (A3.1 = F1 – G1)	-	-	-
F1. Financiamiento con Fuente de Pago de Ingresos de Libre Disposición	-	-	-
G1. Amortización de la Deuda Pública con Gasto No Etiquetado	-	-	-
B1. Gasto No Etiquetado (sin incluir Amortización de la Deuda Pública)	-	-	-
C1. Remanentes de Ingresos de Libre Disposición aplicados en el periodo	-	-	-
V. Balance Presupuestario de Recursos Disponibles (V = A1 + A3.1 – B 1 + C1)	-	-	-
VI. Balance Presupuestario de Recursos Disponibles sin Financiamiento Neto (VI = V – A3.1)	-	-	-

Concepto	Estimado/ Aprobado	Devengado	Recaudado/ Pagado
A2. Transferencias Federales Etiquetadas	-	-	-
A3.2 Financiamiento Neto con Fuente de Pago de Transferencias Federales Etiquetadas (A3.2 = F2 – G2)	-	-	-
F2. Financiamiento con Fuente de Pago de Transferencias Federales Etiquetadas	-	-	-
G2. Amortización de la Deuda Pública con Gasto Etiquetado	-	-	-
B2. Gasto Etiquetado (sin incluir Amortización de la Deuda Pública)	-	-	-
C2. Remanentes de Transferencias Federales Etiquetadas aplicados en el periodo	-	-	-
VII. Balance Presupuestario de Recursos Etiquetados (VII = A2 + A3.2 – B2 + C2)	-	-	-
VIII. Balance Presupuestario de Recursos Etiquetados sin Financiamiento Neto (VIII = VII – A3.2)	-	-	-

C.P. FCO. ARTURO RUIZ RODRIGUEZ
DIRECTOR DE RECURSOS FINANCIEROS

LIC. CARLOS RAUL LOPEZ-PORTILLO AMAYA
COORDINADOR ADMINISTRATIVO

Sistema Estatal de Evaluación
Relación de Cuentas Bancarias Productivas Específicas
FIDEICOMISO DEL 2% SOBRE HOSPEDAJE
Del 01 de Enero al 31 de Diciembre de 2016
(pesos)

CPCA-IV-18

CUENTA PÚBLICA 2016

Fondo, Programa o Convenio	Datos de la Cuenta Bancaria	
	Institución Bancaria	Número de Cuenta
1		
2	INCLUIR TODAS LAS CUENTAS	
3		
4	NADA QUE INFORMAR EN ESTE APARTADO	
5		
6		
7		
8		
9		
10		

"Bajo protesta de decir verdad declaramos que los Estados Financieros y sus Notas, son razonablemente correctos y son responsabilidad del emisor"

C.P. FCO. ARTURO RUIZ RODRIGUEZ
DIRECTOR DE RECURSOS FINANCIEROS

LIC. CARLOS RAUL LOPEZ-PORTILLO AMAYA
COORDINADOR ADMINISTRATIVO

Sistema Estatal de Evaluación
Relación de Bienes Muebles e Inmuebles que Componen su Patrimonio
FIDEICOMISO DEL 2% SOBRE HOSPEDAJE
Al 31 Diciembre de 2016
(pesos)

CPCA-IV-19

CUENTA PÚBLICA 2016

	Código	Descripción del Bien	Valor en Libros
BIENES MUEBLES			
1			
2			
3	<div style="border: 1px solid black; padding: 5px; display: inline-block;"> NADA QUE INFORMAR EN ESTE APARTADO </div>		
4			
5			
6			
7			
8			
9			
BIENES INMUEBLES			
10	TERRENOS		
11			
12	EDIFICIOS		
13			
	Y DEMAS INMUEBLES		

Bajo protesta de decir verdad declaramos que los Estados Financieros y sus Notas, son razonablemente correctos y son responsabilidad del emisor

C.P. FCO. ARTURO RUIZ RODRIGUEZ
DIRECTOR DE RECURSOS FINANCIEROS

LIC. CARLOS RAUL LOPEZ-PORTILLO AMAYA
COORDINADOR ADMINISTRATIVO

Sistema Estatal de Evaluación
Relación de esquemas bursátiles y de coberturas financieras
FIDEICOMISO DEL 2% SOBRE HOSPEDAJE
Del 01 de Enero al 31 de Diciembre de 2016
(pesos)

CPCA-IV-20

CUENTA PÚBLICA 2016

Identificación del Instrumento	Colocación	Interés Ganados	Valor Actual
	A	B	C=A+B
Otros Instrumentos de Bursatilización			
1			
2			
3	NADA QUE INFORMAR EN ESTE APARTADO		
4			
5			
6			
7			
8			
9			
10			
Total	0.00	0.00	0.00
Otros Instrumentos de Bursatilización			
1			
2			
3			
4			
5			
6			
7			
8			
9			
10			
Total Otros Instrumentos	0.00	0.00	0.00
TOTAL	0.00	0.00	0.00

C.P. FCO. ARTURO RUIZ RODRIGUEZ
DIRECTOR DE RECURSOS FINANCIEROS

LIC. CARLOS RAUL LOPEZ-PORTILLO AMAYA
COORDINADOR ADMINISTRATIVO

SISTEMA ESTATAL DE EVALUACION
DEPENDENCIA / ENTIDAD: _____
ANALISIS DE LAS VARIACIONES PROGRAMATICO-PRESUPUESTAL

NADA QUE INFORMAR
EN ESTE APARTADO

TEXTO LIBRE



GOBIERNO
DEL ESTADO
DE SONORA

Secretaría de Desarrollo Social



GOBIERNO
DEL ESTADO
DE SONORA

Comisión de Vivienda del Estado de Sonora

Sistema Estatal de Evaluación
Estado de Situación Financiera
COMISION DE VIVIENDA DEL ESTADO DE SONORA
Al 31 Diciembre de 2016

CPCA-I-01

(PESOS)

CUENTA PÚBLICA 2016

ACTIVO	2016	2015	PASIVO	2016	2015
Activo Circulante			Pasivo Circulante		
Efectivo y Equivalentes	162,315,197.00	40,401,013.72	Cuentas por Pagar a Corto Plazo	45,719,072.46	23,577,364.56
Derechos a Recibir Efectivo o Equivalentes	17,617,487.81	15,880,596.63	Documentos por Pagar a Corto Plazo	-	-
Derechos a Recibir Bienes o Servicios	21,408,849.53	14,096,948.05	Porción a Corto Plazo de la Deuda Pública a Largo Plazo	-	-
Inventarios	-	-	Títulos y Valores a Corto Plazo	-	-
Almacenes	-	-	Pasivos Diferidos a Corto Plazo	-	-
Estimación por Pérdida o Deterioro de Activos Circulantes	-	-	Fondos y Bienes de Terceros en Garantía y/o Administración a Corto Plazo	-	-
Otros Activos Circulantes	-	-	Provisiones a Corto Plazo	-	-
			Otros Pasivos a Corto Plazo	-	-
Total de Activos Circulantes	201,341,534.34	70,378,558.40	Total de Pasivos Circulantes	45,719,072.46	23,577,364.56
Activo No Circulante			Pasivo No Circulante		
Inversiones Financieras a Largo Plazo	9,962,088.31	9,962,088.31	Cuentas por Pagar a Largo Plazo	-	-
Derechos a Recibir Efectivo o Equivalentes a Largo Plazo	-	-	Documentos por Pagar a Largo Plazo	-	-
Bienes Inmuebles, Infraestructura y Construcciones en Proceso	122,891,472.39	21,828,997.31	Deuda Pública a Largo Plazo	-	-
Bienes Muebles	1,334,937.04	4,703,668.43	Pasivos Diferidos a Largo Plazo	-	-
Activos Intangibles	-	-	Fondos y Bienes de Terceros en Garantía y/o en Administración a Largo Plazo	-	-
Depreciación, Deterioro y Amortización Acumulada de Bienes	- 667,364.28	- 3,951,058.77	Provisiones a Largo Plazo	-	-
Activos Diferidos	-	-			
Estimación por Pérdida o Deterioro de Activos no Circulantes	-	-			
Otros Activos no Circulantes	80,137.80	80,137.80			
Total de Activos No Circulantes	133,601,271.26	32,623,833.08	Total de Pasivos No Circulantes	-	-
Total de Activos	334,942,805.60	103,002,391.48	Total de Pasivo	45,719,072.46	23,577,364.56
			Hacienda Pública/Patrimonio		
			Hacienda Pública/Patrimonio Contribuido	32,134,555.34	32,134,555.34
			Aportaciones	32,134,555.34	32,134,555.34
			Donaciones de Capital	-	-
			Actualización de la Hacienda Pública/Patrimonio	-	-
			Hacienda Pública/Patrimonio Generado	257,089,177.80	47,290,471.58
			Resultados del Ejercicio (Ahorro/ Desahorro)	207,426,885.36	1,546,832.66
			Resultados de Ejercicios Anteriores	49,662,292.44	45,743,638.92
			Revalúos	-	-
			Reservas	-	-
			Rectificaciones de Resultados de Ejercicios Anteriores	-	-
			Exceso o Insuficiencia en la Actualización de la Hacienda Pública/Patrimonio	-	-
			Resultado por Posición Monetaria	-	-
			Resultado por Tenencia de Activos no Monetarios	-	-
			Total Hacienda Pública/Patrimonio	289,223,733.14	79,425,026.92
			Total de Pasivo y Hacienda Pública/Patrimonio	334,942,805.60	103,002,391.48

"Bajo protesta de decir verdad declaramos que los Estados Financieros y sus Notas, son razonablemente correctos y son responsabilidad del emisor"

LIC. ELIA SAHARA SALLARD HERNANDEZ
Dirección General

C.P. CYNTHIA ZARAITH OROZCO ATONDO
Dirección de Administración y Finanzas

Sistema Estatal de Evaluación
Estado de Situación Financiera - Detallado - LDF
COMISION DE VIVIENDA DEL ESTADO DE SONORA
Al 31 de Diciembre de 2015 y al 31 de Diciembre de 2016 (b)

CPCA-I-01-A

CUENTA PÚBLICA 2016

(PESOS)

Concepto (c)	2016	31 de diciembre de 2015	Concepto (c)	2016	31 de diciembre de 2015
ACTIVO			PASIVO		
Activo Circulante			Pasivo Circulante		
a. Efectivo y Equivalentes (a=a1+a2+a3+a4+a5+a6+a7)	162,315,197.00	40,401,013.72	a. Cuentas por Pagar a Corto Plazo (a=a1+a2+a3+a4+a5+a6+a7+a8+a9)	45,719,072.46	23,577,364.56
a1) Efectivo	20,000.00	20,000.00	a1) Servicios Personales por Pagar a Corto Plazo	0.44	221,658.57
a2) Bancos/Tesorería	90,433,253.94	40,381,013.72	a2) Proveedores por Pagar a Corto Plazo	2,470,394.18	3,565,012.49
a3) Bancos/Dependencias y Otros	-	-	a3) Contratistas por Obras Públicas por Pagar a Corto Plazo	25,665,407.44	2,081,739.61
a4) Inversiones Temporales (Hasta 3 meses)	71,861,943.06	-	a4) Participaciones y Aportaciones por Pagar a Corto Plazo	-	-
a5) Fondos con Afectación Específica	-	-	a5) Transferencias Otorgadas por Pagar a Corto Plazo	-	-
a6) Depósitos de Fondos de Terceros en Garantía y/o Administración	-	-	a6) Intereses, Comisiones y Otros Gastos de la Deuda Pública por Pagar a Corto Plazo	-	-
a7) Otros Efectivos y Equivalentes	-	-	a7) Retenciones y Contribuciones por Pagar a Corto Plazo	2,034,040.93	1,258,967.98
b. Derechos a Recibir Efectivo o Equivalentes (b=b1+b2+b3+b4+b5+b6+b7)	17,617,487.81	15,880,596.63	a8) Devoluciones de la Ley de Ingresos por Pagar a Corto Plazo	-	-
b1) Inversiones Financieras de Corto Plazo	-	-	a9) Otras Cuentas por Pagar a Corto Plazo	15,549,229.47	16,449,985.91
b2) Cuentas por Cobrar a Corto Plazo	86,100.57	86,065.00	b. Documentos por Pagar a Corto Plazo (b=b1+b2+b3)	-	-
b3) Deudores Diversos por Cobrar a Corto Plazo	17,384,375.04	15,551,642.47	b1) Documentos Comerciales por Pagar a Corto Plazo	-	-
b4) Ingresos por Recuperar a Corto Plazo	139,648.90	242,889.16	b2) Documentos con Contratistas por Obras Públicas por Pagar a Corto Plazo	-	-
b5) Deudores por Anticipos de la Tesorería a Corto Plazo	-	-	b3) Otros Documentos por Pagar a Corto Plazo	-	-
b6) Préstamos Otorgados a Corto Plazo	-	-	c. Porción a Corto Plazo de la Deuda Pública a Largo Plazo (c=c1+c2)	-	-
b7) Otros Derechos a Recibir Efectivo o Equivalentes a Corto Plazo	7,363.30	-	c1) Porción a Corto Plazo de la Deuda Pública	-	-
c. Derechos a Recibir Bienes o Servicios (c=c1+c2+c3+c4+c5)	21,408,849.53	14,096,948.05	c2) Porción a Corto Plazo de Arrendamiento Financiero	-	-
c1) Anticipo a Proveedores por Adquisición de Bienes y Prestación de Servicios a Corto Plazo	-	-	d. Títulos y Valores a Corto Plazo	-	-
c2) Anticipo a Proveedores por Adquisición de Bienes Inmuebles y Muebles a Corto Plazo	-	-	e. Pasivos Diferidos a Corto Plazo (e=e1+e2+e3)	-	-
c3) Anticipo a Proveedores por Adquisición de Bienes Intangibles a Corto Plazo	-	-	e1) Ingresos Cobrados por Adelantado a Corto Plazo	-	-
c4) Anticipo a Contratistas por Obras Públicas a Corto Plazo	21,408,849.53	14,096,948.05	e2) Intereses Cobrados por Adelantado a Corto Plazo	-	-
c5) Otros Derechos a Recibir Bienes o Servicios a Corto Plazo	-	-	e3) Otros Pasivos Diferidos a Corto Plazo	-	-
d. Inventarios (d=d1+d2+d3+d4+d5)	-	-	f. Fondos y Bienes de Terceros en Garantía y/o Administración a Corto Plazo (f=f1+f2+f3+f4+f5+f6)	-	-
d1) Inventario de Mercancías para Venta	-	-	f1) Fondos en Garantía a Corto Plazo	-	-
d2) Inventario de Mercancías Terminadas	-	-	f2) Fondos en Administración a Corto Plazo	-	-
d3) Inventario de Mercancías en Proceso de Elaboración	-	-	f3) Fondos Contingentes a Corto Plazo	-	-
d4) Inventario de Materias Primas, Materiales y Suministros para Producción	-	-	f4) Fondos de Fideicomisos, Mandatos y Contratos Análogos a Corto Plazo	-	-
d5) Bienes en Tránsito	-	-	f5) Otros Fondos de Terceros en Garantía y/o Administración a Corto Plazo	-	-
e. Almacenes	-	-	f6) Valores y Bienes en Garantía a Corto Plazo	-	-

Concepto (c)	2016	31 de diciembre de 2015	Concepto (c)	2016	31 de diciembre de 2015
f. Estimación por Pérdida o Deterioro de Activos Circulantes (f=f1+f2)	-	-	g. Provisiones a Corto Plazo (g=g1+g2+g3)	-	-
f1) Estimaciones para Cuentas Incobrables por Derechos a Recibir Efectivo o Equivalentes	-	-	g1) Provisión para Demandas y Juicios a Corto Plazo	-	-
f2) Estimación por Deterioro de Inventarios	-	-	g2) Provisión para Contingencias a Corto Plazo	-	-
g. Otros Activos Circulantes (g=g1+g2+g3+g4)	-	-	g3) Otras Provisiones a Corto Plazo	-	-
g1) Valores en Garantía	-	-	h. Otros Pasivos a Corto Plazo (h=h1+h2+h3)	-	-
g2) Bienes en Garantía (excluye depósitos de fondos)	-	-	h1) Ingresos por Clasificar	-	-
g3) Bienes Derivados de Embargos, Decomisos, Aseguramientos y Dación en Pago	-	-	h2) Recaudación por Participar	-	-
g4) Adquisición con Fondos de Terceros	-	-	h3) Otros Pasivos Circulantes	-	-
IA. Total de Activos Circulantes (IA = a + b + c + d + e + f + g)	201,341,534.34	70,378,558.40	IIA. Total de Pasivos Circulantes (IIA = a + b + c + d + e + f + g + h)	45,719,072.46	23,577,364.56
Activo No Circulante			Pasivo No Circulante		
a. Inversiones Financieras a Largo Plazo	9,962,088.31	9,962,088.31	a. Cuentas por Pagar a Largo Plazo	-	-
b. Derechos a Recibir Efectivo o Equivalentes a Largo Plazo	-	-	b. Documentos por Pagar a Largo Plazo	-	-
c. Bienes Inmuebles, Infraestructura y Construcciones en Proceso	122,891,472.39	21,828,997.31	c. Deuda Pública a Largo Plazo	-	-
d. Bienes Muebles	1,334,937.04	4,703,668.43	d. Pasivos Diferidos a Largo Plazo	-	-
e. Activos Intangibles	-	-	e. Fondos y Bienes de Terceros en Garantía y/o en Administración a Largo Plazo	-	-
f. Depreciación, Deterioro y Amortización Acumulada de Bienes	667,364.28	3,951,058.77	f. Provisiones a Largo Plazo	-	-
g. Activos Diferidos	-	-	IIIB. Total de Pasivos No Circulantes (IIIB=a + b + c + d + e + f)	-	-
h. Estimación por Pérdida o Deterioro de Activos no Circulantes	-	-			
i. Otros Activos no Circulantes	80,137.80	80,137.80	II. Total del Pasivo (II = IIA + IIIB)	45,719,072.46	23,577,364.56
IB. Total de Activos No Circulantes (IB = a + b + c + d + e + f + g + h + i)	133,601,271.26	32,623,833.08	HACIENDA PÚBLICA/PATRIMONIO		
I. Total del Activo (I = IA + IB)	334,942,805.60	103,002,391.48	IIIA. Hacienda Pública/Patrimonio Contribuido (IIIA = a+b+c)	32,134,555.34	32,134,555.34
			a. Aportaciones	32,134,555.34	32,134,555.34
			b. Donaciones de Capital	-	-
			c. Actualización de la Hacienda Pública/Patrimonio	-	-
			IIIB. Hacienda Pública/Patrimonio Generado (IIIB = a + b + c + d + e)	257,089,177.80	47,290,471.58
			a. Resultados del Ejercicio (Ahorro/ Desahorro)	207,426,885.36	1,546,832.66
			b. Resultados de Ejercicios Anteriores	49,662,292.44	45,743,638.92
			c. Revalúos	-	-
			d. Reservas	-	-
			e. Rectificaciones de Resultados de Ejercicios Anteriores	-	-
			IIIC. Exceso o Insuficiencia en la Actualización de la Hacienda Pública/Patrimonio (IIIC=a+b)		
			a. Resultado por Posición Monetaria	-	-
			b. Resultado por Tenencia de Activos no Monetarios	-	-
			III. Total Hacienda Pública/Patrimonio (III = IIIA + IIIB + IIIC)	289,223,733.14	79,425,026.92
			IV. Total del Pasivo y Hacienda Pública/Patrimonio (IV =II+III)	334,942,805.60	103,002,391.48

LIC. ELIA SAHARA SALLARD HERNANDEZ
Dirección General

C.P. CYNTHIA ZARAITH OROZCO ATONDO
Dirección de Administración y Finanzas

Sistema Estatal de Evaluación
Estado de Actividades
COMISION DE VIVIENDA DEL ESTADO DE SONORA
Del 01 de Enero al 31 de Diciembre de 2016
(PESOS)

CPCA-I-02

CUENTA PÚBLICA 2016

	2016	2015
INGRESOS Y OTROS BENEFICIOS		
Ingresos de la Gestión:	-	-
Impuestos	-	-
Cuotas y Aportaciones de Seguridad Social	-	-
Contribuciones de Mejoras	-	-
Derechos	-	-
Productos de Tipo Corriente ¹	-	-
Aprovechamientos de Tipo Corriente	-	-
Ingresos por Venta de Bienes y Servicios	-	-
Ingresos no Comprendidos en las Fracciones de la Ley de Ingresos Causados en Ejercicios Fiscales Anteriores Pendientes de Liquidación o Pago	-	-
Participaciones, Aportaciones, Transferencias, Asignaciones, Subsidios y Otras Ayudas	220,980,914.47	28,212,581.70
Participaciones y Aportaciones	114,684,760.65	32,221.67
Transferencia, Asignaciones, Subsidios y Otras Ayudas	106,296,153.82	28,180,360.03
Otros Ingresos y Beneficios	12,089,962.38	950,072.54
Ingresos Financieros	1,757,708.46	583,271.98
Incremento por Variación de Inventarios	-	-
Disminución del Exceso de Estimaciones por Pérdida o Deterioro u Obsolescencia	-	-
Disminución del Exceso de Provisiones	-	-
Otros Ingresos y Beneficios Varios	10,332,253.92	366,800.56
Total de Ingresos y Otros Beneficios	233,070,876.85	29,162,654.24
	-	-
GASTOS Y OTRAS PÉRDIDAS		
Gastos de Funcionamiento	24,873,720.41	23,524,177.91
Servicios Personales	17,781,225.74	18,181,207.97
Materiales y Suministros	1,028,784.18	404,922.00
Servicios Generales	6,063,710.49	4,938,047.94
Transferencia, Asignaciones, Subsidios y Otras Ayudas	-	-
Transferencias Internas y Asignaciones al Sector Público	-	-
Transferencias al Resto del Sector Público	-	-
Subsidios y Subvenciones	-	-
Ayudas Sociales	-	-
Pensiones y Jubilaciones	-	-
Transferencias a Fideicomisos, Mandatos y Contratos Análogos	-	-
Transferencias a la Seguridad Social	-	-
Donativos	-	-
Transferencias al Exterior	-	-
Participaciones y Aportaciones	-	-
Participaciones	-	-
Aportaciones	-	-
Convenios	-	-
Intereses, Comisiones y Otros Gastos de la Deuda Pública	-	-
Intereses de la Deuda Pública	-	-
Comisiones de la Deuda Pública	-	-
Gastos de la Deuda Pública	-	-
Costo por Coberturas	-	-
Apoyos Financieros	-	-
Otros Gastos y Pérdidas Extraordinarias	770,271.08	242,268.56
Estimaciones, Depreciaciones, Deterioros, Obsolescencia y Amortizaciones	770,271.08	242,268.56
Provisiones	-	-
Disminución de Inventarios	-	-
Aumento por Insuficiencia de Estimaciones por Pérdida o Deterioro y Obsolescencia	-	-
Aumento por Insuficiencia de Provisiones	-	-
Otros Gastos	-	-
Inversión Pública	-	3,849,375.11
Inversión Pública no Capitalizable	-	3,849,375.11
Total de Gastos y Otras Pérdidas	25,643,991.49	27,615,821.58
Resultados del Ejercicio (Ahorro/Desahorro)	207,426,885.36	1,546,832.66

Bajo protesta de decir verdad declaramos que los Estados Financieros y sus Notas, son razonablemente correctos y son responsabilidad del emisor

LIC. ELIA SAHARA SALLARD HERNANDEZ
Dirección General

C.P. CYNTHIA ZARAITH OROZCO ATONDO
Dirección de Administración y Finanzas

Sistema Estatal de Evaluación
Estado de Variación en la Hacienda Pública
COMISION DE VIVIENDA DEL ESTADO DE SONORA
 Del 01 de Enero al 31 de Diciembre de 2016
 (PESOS)

CPCA-I-03

CUENTA PÚBLICA 2016

Concepto	Hacienda Pública / Patrimonio Contribuido	Hacienda Pública / Patrimonio Generado de Ejercicio Anteriores	Hacienda Pública / Patrimonio Generado del Ejercicio	Ajustes por Cambios de Valor	Total
Rectificaciones de Resultados de Ejercicios Anteriores		0.00	2,371,820.56	0.00	2,371,820.56
Patrimonio Neto Inicial Ajustado del Ejercicio	32,134,555.34			0.00	32,134,555.34
Aportaciones	32,134,555.34			0.00	32,134,555.34
Donaciones de Capital	0.00			0.00	0.00
Actualización de la Hacienda Pública/Patrimonio	0.00			0.00	0.00
Variaciones de la Hacienda Pública / Patrimonio Neto del Ejercicio		45,743,638.92	1,546,832.66	0.00	47,290,471.58
Resultados del Ejercicio (Ahorro/Desahorro)			1,546,832.66	0.00	1,546,832.66
Resultados de Ejercicios Anteriores		45,743,638.92		0.00	45,743,638.92
Revalúos		0.00		0.00	0.00
Reservas		0.00		0.00	0.00
Hacienda Pública / Patrimonio Neto Final del Ejercicio 2015	32,134,555.34	45,743,638.92	1,546,832.66	0.00	79,425,026.92
Cambios en la Hacienda Pública / Patrimonio Neto del Ejercicio 2016	0.00			0.00	0.00
Aportaciones	0.00			0.00	0.00
Donaciones de Capital	0.00			0.00	0.00
Actualización de la Hacienda Pública/Patrimonio	0.00			0.00	0.00
Variaciones de la Hacienda Pública / Patrimonio Neto del Ejercicio		3,918,653.52	207,426,885.36	0.00	211,345,538.88
Resultados del Ejercicio (Ahorro/Desahorro)			207,426,885.36	0.00	207,426,885.36
Resultados de Ejercicios Anteriores		3,918,653.52		0.00	3,918,653.52
Revalúos		0.00		0.00	0.00
Reservas		0.00		0.00	0.00
Saldo Neto en la Hacienda Pública / Patrimonio 2016	32,134,555.34	49,662,292.44	209,798,705.92	0.00	291,595,553.70

"Bajo protesta de decir verdad declaramos que los Estados Financieros y sus Notas, son razonablemente correctos y son responsabilidad del emisor"

 LIC. ELIA SAHARA SALLARD HERNANDEZ
 Dirección General

 C.P. CYNTHIA ZARAITH OROZCO ATONDO
 Dirección de Administración y Finanzas

Sistema Estatal de Evaluación
Estado de Cambios en la Situación Financiera
COMISION DE VIVIENDA DEL ESTADO DE SONORA
Del 01 de Enero al 31 de Diciembre de 2016
(PESOS)

CPCA-I-04

CUENTA PÚBLICA 2016

	<u>Origen</u>	<u>Aplicación</u>
Activo	3,368,731.39	235,309,145.51
Activo Circulante	0.00	130,962,975.94
Efectivo y Equivalentes		121,914,183.28
Derechos a Recibir Efectivo o Equivalentes		1,736,891.18
Derechos a Recibir Bienes o Servicios		7,311,901.48
Inventario		
Almacenes		
Estimación por Pérdida o Deterioro de Activos Circulantes		
Otros Activos Circulantes		
Activo No Circulante	3,368,731.39	104,346,169.57
Inversiones Financieras a Largo Plazo		
Derechos a Recibir Efectivo o Equivalentes a Largo Plazo		
Bienes Inmuebles, Infraestructura y Construcciones en Proceso		101,062,475.08
Bienes Muebles	3,368,731.39	
Activos Intangibles		
Depreciación, Deterioro y Amortización Acumulada de Bienes		3,283,694.49
Activos Diferidos		0.00
Estimación por Pérdida o Deterioro de Activos no Circulantes		
Otros Activos no Circulantes		
Pasivo	22,141,707.90	0.00
Pasivo Circulante	22,141,707.90	0.00
Cuentas por Pagar a Corto Plazo	22,141,707.90	
Documentos por Pagar a Corto Plazo		
Porción a Corto Plazo de la Deuda Pública a Largo Plazo		
Títulos y Valores a Corto Plazo		
Pasivos Diferidos a Corto Plazo		
Fondos y Bienes de Terceros en Garantía y/o Administración a Corto Plazo		
Provisiones a Corto Plazo		
Otros Pasivos a Corto Plazo		
Pasivo No Circulante	0.00	0.00
Cuentas por Pagar a Largo Plazo		
Documentos por Pagar a Largo Plazo		
Deuda Pública a Largo Plazo		
Pasivos Diferidos a Largo Plazo		
Fondos y Bienes de Terceros en Garantía y/o en Administración a Largo Plazo		
Provisiones a Largo Plazo		
HACIENDA PUBLICA/PATRIMONIO	209,798,706.22	0.00
Hacienda Pública/Patrimonio Contribuido	0.00	0.00
Aportaciones		
Donaciones de Capital		
Actualización de la Hacienda Pública/Patrimonio		
Hacienda Pública/Patrimonio Generado	209,798,706.22	0.00
Resultados del Ejercicio (Ahorro/ Desahorro)	205,880,052.70	
Resultados de Ejercicios Anteriores	3,918,653.52	
Revalúos		
Reservas		
Rectificaciones de Resultados de Ejercicios Anteriores		
Excesos o Insuficiencia en la Actualización de la Hacienda Pública/Patrimonio	0.00	0.00
Resultado por Posición Monetaria		
Resultado por Tenencia de Activos no Monetarios		

Bajo protesta de decir verdad declaramos que los Estados Financieros y sus Notas, son razonablemente correctos y son responsabilidad del emisor

LIC. ELIA SAHARA SALLARD HERNANDEZ
Dirección General

C.P. CYNTHIA ZARAITH OROZCO ATONDO
Dirección de Administración y Finanzas

Sistema Estatal de Evaluación
Estado de Flujos de Efectivo
COMISION DE VIVIENDA DEL ESTADO DE SONORA
Al 31 Diciembre de 2016
(PESOS)

CPCA-I-05

CUENTA PÚBLICA 2016

Concepto	2016	2015
Flujos de Efectivo de las Actividades de Operación		
Origen	222,186,718.90	42,815,405.71
Impuestos		
Cuotas y Aportaciones de Seguridad Social		
Contribuciones de mejoras		
Derechos		
Productos de Tipo Corriente		
Aprovechamientos de Tipo Corriente		
Ingresos por Venta de Bienes y Servicios		
Ingresos no Comprendidos en las Fracciones de la Ley de Ingresos Causados en Ejercicios Fiscales Anteriores		
Pendientes de Liquidación o Pago		
Participaciones y Aportaciones	114,684,760.65	32,221.67
Transferencias, Asignaciones y Subsidios y Otras Ayudas	103,646,323.73	32,943,108.03
Otros Orígenes de Operación	3,855,634.52	9,840,076.01
Aplicación	24,873,719.97	22,038,009.39
Servicios Personales	17,781,225.30	17,833,185.22
Materiales y Suministros	1,028,784.18	368,929.29
Servicios Generales	6,063,710.49	3,835,894.88
Transferencias Internas y Asignaciones al Sector Público		
Transferencias al resto del Sector Público		
Subsidios y Subvenciones		
Ayudas Sociales		
Pensiones y Jubilaciones		
Transferencias a Fideicomisos, Mandatos y Contratos Análogos		
Transferencias a la Seguridad Social		
Donativos		
Transferencias al Exterior		
Participaciones		
Aportaciones		
Convenios		
Otras Aplicaciones de Operación		
Flujos Netos de Efectivo por Actividades de Operación	197,312,998.93	20,777,396.32
Flujos de Efectivo de las Actividades de Inversión		
Origen	0.00	0.00
Bienes Inmuebles, Infraestructura y Construcciones en Proceso		
Bienes Muebles		
Otros Orígenes de Inversión		
Aplicación	75,398,815.65	3,770,423.10
Bienes Inmuebles, Infraestructura y Construcciones en Proceso	75,398,815.65	3,770,423.10
Bienes Muebles		
Otras Aplicaciones de Inversión		
Flujos Netos de Efectivo por Actividades de Inversión	-75,398,815.65	-3,770,423.10
Flujo de Efectivo de las Actividades de Financiamiento		
Origen	0.00	0.00
Endeudamiento Neto		
Interno		
Externo		
Otros Orígenes de Financiamiento		
Aplicación	0.00	0.00
Servicios de la Deuda		
Interno		
Externo		
Otras Aplicaciones de Financiamiento		
Flujos netos de Efectivo por Actividades de Financiamiento	0.00	0.00
Incremento/Disminución Neta en el Efectivo y Equivalentes al Efectivo	121,914,183.28	17,006,973.22
Efectivo y Equivalentes al Efectivo al Inicio del Ejercicio	40,401,013.72	23,394,040.50
Efectivo y Equivalentes al Efectivo al Final del Ejercicio	162,315,197.00	40,401,013.72

Bajo protesta de decir verdad declaramos que los Estados Financieros y sus Notas, son razonablemente correctos y son responsabilidad del emisor

LIC. ELIA SAHARA SALLARD HERNANDEZ
 Dirección General

C.P. CYNTHIA ZARAITH OROZCO ATONDO
 Dirección de Administración y Finanzas

Sistema Estatal de Evaluación

CPCA-I-06

Estado Analítico del Activo

COMISION DE VIVIENDA DEL ESTADO DE SONORA

Del 01 de Enero al 31 de Diciembre de 2016

CUENTA PÚBLICA 2016

(PESOS)

Concepto	Saldo Inicial 1	Cargos del Periodo 2	Abonos del Periodo 3	Saldo Final 4 (1+2-3)	Variación del Periodo (4-1)
ACTIVO	103,002,391.48	891,148,518.28	659,208,104.16	334,942,805.60	231,940,414.12
Activo Circulante	70,378,558.40	784,682,737.25	653,719,761.31	201,341,534.34	130,962,975.94
Efectivo y Equivalentes	40,401,013.72	533,347,090.80	411,432,907.52	162,315,197.00	121,914,183.28
Derechos a Recibir Efectivo o Equivalentes	15,880,596.63	230,163,099.59	228,426,208.41	17,617,487.81	1,736,891.18
Derechos a Recibir Bienes o Servicios	14,096,948.05	21,172,546.86	13,860,645.38	21,408,849.53	7,311,901.48
Inventarios	0.00	0.00	0.00	0.00	0.00
Almacenes	0.00	0.00	0.00	0.00	0.00
Estimación por Pérdida o Deterioro de Activos Circulantes	0.00	0.00	0.00	0.00	0.00
Otros Activos Circulantes	0.00	0.00	0.00	0.00	0.00
Activo No Circulante	32,623,833.08	106,465,781.03	5,488,342.85	133,601,271.26	100,977,438.18
Inversiones Financieras a Largo Plazo	9,962,088.31	0.00	0.00	9,962,088.31	0.00
Derechos a Recibir Efectivo o Equivalentes a Largo Plazo	0.00	0.00	0.00	0.00	0.00
Bienes Inmuebles, Infraestructura y Construcciones en Proceso	21,828,997.31	101,062,475.08	0.00	122,891,472.39	101,062,475.08
Bienes Muebles	4,703,668.43	1,433,144.58	4,801,875.97	1,334,937.04	-3,368,731.39
Activos Intangibles	0.00	0.00	0.00	0.00	0.00
Depreciación, Deterioro y Amortización Acumulada de Bienes	-3,951,058.77	3,970,161.37	686,466.88	-667,364.28	3,283,694.49
Activos Diferidos	80,137.80	0.00	0.00	80,137.80	0.00
Estimación por Pérdida o Deterioro de Activos no Circulantes	0.00	0.00	0.00	0.00	0.00
Otros Activos no Circulantes	0.00	0.00	0.00	0.00	0.00

Bajo protesta de decir verdad declaramos que los Estados Financieros y sus Notas, son razonablemente correctos y son responsabilidad del emisor

LIC. ELIA SAHARA SALLARD HERNANDEZ
Dirección General

C.P. CYNTHIA ZARAITH OROZCO ATONDO
Dirección de Administración y Finanzas

Sistema Estatal de Evaluación
Estado Analítico de la Deuda y Otros Pasivos
COMISION DE VIVIENDA DEL ESTADO DE SONORA
Del 01 de Enero al 31 de Diciembre de 2016
(PESOS)

CPCA-I-07

CUENTA PÚBLICA 2016

DENOMINACIÓN DE LAS DEUDAS	MONEDA DE CONTRATACIÓN	INSTITUCIÓN O PAÍS ACREEDOR	SALDO INICIAL DEL PERIODO	SALDO FINAL DEL PERIODO
DEUDA PÚBLICA				
Corto Plazo				
Deuda Interna			0.00	0.00
Instituciones de Crédito			0.00	0.00
Títulos y Valores				
Arrendamientos Financieros				
Deuda Externa			0.00	0.00
Organismos Financieros Internacionales			0.00	
Deuda Bilateral				
Títulos y Valores				
Arrendamientos Financieros				
<i>Subtotal Corto Plazo</i>			<i>0.00</i>	<i>0.00</i>
Largo Plazo				
Deuda Interna			0.00	0.00
Instituciones de Crédito				
Títulos y Valores				
Arrendamientos Financieros				
Deuda Externa			0.00	0.00
Organismos Financieros Internacionales				
Deuda Bilateral				
Títulos y Valores				
Arrendamientos Financieros				
<i>Subtotal Largo Plazo</i>			<i>0.00</i>	<i>0.00</i>
Otros Pasivos	Pesos	México	23,577,364.56	45,719,072.46
Total Deuda y Otros Pasivos			23,577,364.56	45,719,072.46

Bajo protesta de decir verdad declaramos que los Estados Financieros y sus Notas, son razonablemente correctos y son responsabilidad del emisor

LIC. ELIA SAHARA SALLARD HERNANDEZ
Dirección General

C.P. CYNTHIA ZARAITH OROZCO ATONDO
Dirección de Administración y Finanzas

Sistema Estatal de Evaluación
Informe Analítico de la Deuda Pública y Otros Pasivos - LDF
COMISION DE VIVIENDA DEL ESTADO DE SONORA
Del 01 de Enero al 31 de Diciembre de 2016 (b)

CPCA-I-07-A

CUENTA PÚBLICA 2016

(PESOS)

Denominación de la Deuda Pública y Otros Pasivos (c)	Saldo al 31 de diciembre de 2015(d)	Disposiciones del Periodo (e)	Amortizaciones del Periodo (f)	Revaluaciones, Reclasificaciones y Otros Ajustes (g)	Saldo Final del Periodo (h) h=d+e-f+g	Pago de Intereses del Periodo (i)	Pago de Comisiones y demás costos asociados durante el Periodo (j)
1. Deuda Pública (1=A+B)							
A. Corto Plazo (A=a1+a2+a3)							
a1) Instituciones de Crédito							
a2) Títulos y Valores							
a3) Arrendamientos Financieros							
B. Largo Plazo (B=b1+b2+b3)							
b1) Instituciones de Crédito							
b2) Títulos y Valores							
b3) Arrendamientos Financieros							
2. Otros Pasivos	23,577,364.56				45,719,072.46		
3. Total de la Deuda Pública y Otros Pasivos (3=1+2)	23,577,364.56				45,719,072.46		
4. Deuda Contingente 1 (informativo)							
A. Deuda Contingente 1							
B. Deuda Contingente 2							
C. Deuda Contingente XX							
5. Valor de Instrumentos Bono Cupón Cero 2 (Informativo)							
A. Instrumento Bono Cupón Cero 1							
B. Instrumento Bono Cupón Cero 2							
C. Instrumento Bono Cupón Cero XX							

1 Se refiere a cualquier Financiamiento sin fuente o garantía de pago definida, que sea asumida de manera solidaria o subsidiaria por las Entidades Federativas con sus Municipios, organismos descentralizados y empresas de participación estatal mayoritaria y fideicomisos, locales o municipales, y por los Municipios con sus respectivos organismos descentralizados y empresas de participación municipal mayoritaria.

2 Se refiere al valor del Bono Cupón Cero que respalda el pago de los créditos asociados al mismo (Activo).

Obligaciones a Corto Plazo (k)	Monto Contratado (l)	Plazo Pactado (m)	Tasa de Interés (n)	Comisiones y Costos Relacionados (o)	Tasa Efectiva (p)
6. Obligaciones a Corto Plazo (Informativo)					
A. Crédito 1					
B. Crédito 2					
C. Crédito XX					

LIC. ELIA SAHARA SALLARD HERNANDEZ
 Dirección General

C.P. CYNTHIA ZARAITH OROZCO ATONDO
 Dirección de Administración y Finanzas

Sistema Estatal de Evaluación
Informe Analítico de Obligaciones Diferentes de Financiamientos – LDF
COMISION DE VIVIENDA DEL ESTADO DE SONORA
Del 01 de Enero al 31 de Diciembre de 2016 (b)

CPCA-I-07-B

CUENTA PÚBLICA 2016

(PESOS)

Denominación de las Obligaciones Diferentes de Financiamiento (c)	Fecha del Contrato (d)	Fecha de inicio de operación del proyecto (e)	Fecha de vencimiento (f)	Monto de la inversión pactado (g)	Plazo pactado (h)	Monto promedio mensual del pago de la contraprestación (i)	Monto promedio mensual del pago de la contraprestación correspondiente al pago de inversión (j)	Monto pagado de la inversión al 31 de Diciembre de 2016 (k)	Monto pagado de la inversión actualizado al 31 de Diciembre de 2016 (l)	Saldo pendiente por pagar de la inversión al 31 de Diciembre de 2016 (m = g - l)
A. Asociaciones Público Privadas (APP's) (A=a+b+c+d)	0.00	0.00	0.00	0.00	0.00	0.00	0.00	0.00	0.00	0.00
a) APP 1	0.00	0.00	0.00	0.00	0.00	0.00	0.00	0.00	0.00	0.00
b) APP 2	0.00	0.00	0.00	0.00	0.00	0.00	0.00	0.00	0.00	0.00
c) APP 3	0.00	0.00	0.00	0.00	0.00	0.00	0.00	0.00	0.00	0.00
d) APP XX	0.00	0.00	0.00	0.00	0.00	0.00	0.00	0.00	0.00	0.00
B. Otros Instrumentos (B=a+b+c+d)	0.00	0.00	0.00	0.00	0.00	0.00	0.00	0.00	0.00	0.00
a) Otro Instrumento 1	0.00	0.00	0.00	0.00	0.00	0.00	0.00	0.00	0.00	0.00
b) Otro Instrumento 2	0.00	0.00	0.00	0.00	0.00	0.00	0.00	0.00	0.00	0.00
c) Otro Instrumento 3	0.00	0.00	0.00	0.00	0.00	0.00	0.00	0.00	0.00	0.00
d) Otro Instrumento XX	0.00	0.00	0.00	0.00	0.00	0.00	0.00	0.00	0.00	0.00
C. Total de Obligaciones Diferentes de Financiamiento (C=A+B)	0.00	0.00	0.00	0.00	0.00	0.00	0.00	0.00	0.00	0.00

LIC. ELIA SAHARA SALLARD HERNANDEZ
 Dirección General

C.P. CYNTHIA ZARAITH OROZCO ATONDO
 Dirección de Administración y Finanzas

Sistema Estatal de Evaluación
Informe sobre Pasivos Contingentes
COMISION DE VIVIENDA DEL ESTADO DE SONORA
Al 31 Diciembre de 2016
(PESOS)

CPCA-I-08

CUENTA PÚBLICA 2016

A Corto Plazo

Pasivo contingente:	
Fideicomiso	5,993,789.00

A Mediano Plazo

INFORME SOBRE PASIVOS CONTINGENTES: Informar las obligaciones que tienen su origen en hechos especificos e independientes del pasado que en el futuro pueden ocurrir o no, y de acuerdo con lo que acontezca, desaparecen o se convierten en pasivos reales por ejemplo, juicios, garantías, avales, costos de planes de pensiones, jubilaciones, etc.

A Largo Plazo

Bajo protesta de decir verdad declaramos que los Estados Financieros y sus Notas, son razonablemente correctos y son responsabilidad del emisor

LIC. ELIA SAHARA SALLARD HERNANDEZ
Dirección General

C.P. CYNTHIA ZARAITH OROZCO ATONDO
Dirección de Administración y Finanzas

Notas a los Estados Financieros al 31 de Diciembre de 2016

NOTAS DE DESGLOSE

I) Notas al Estado de Situación Financiera

Activo

NOTA 1. EFECTIVO Y EQUIVALENTES

Integración	Diciembre 2016	Diciembre 2015
Efectivo	20,000	20,000
Bancos	90'433,254	40'381,014
Inversiones	71'861,943	0
Total	162'315,197	40'401,014

A la fecha la Comisión de Vivienda del Estado de Sonora maneja 82 cuentas bancarias de en la Institución Financiera Banorte, S.A. y 1 en Bancomer, S.A.

NOTA 2. CUENTAS POR COBRAR

El rubro de cuentas por cobrar se integra de la siguiente manera:

Integración	Diciembre 2016	Diciembre 2015
Cuentas por cobrar	86,100	86,065
Deudores Diversos	17'391,738	15'551,642
Ingresos por recuperar	139,649	242,889
Anticipo a Contratistas	21'408,850	14'096,948
Total de activo circulante	201'341,534	70'378,558

La cuenta de deudores diversos incluye un saldo por \$ 5'993,789 a cargo de Metrofinanciera, S.A., la cual tiene su contra cuenta en la cuenta de pasivos por el mismo importe. Asimismo, incluye cuentas por cobrar a la Secretaría de Hacienda por \$ 9,523,225 ; por concepto de órdenes de pago que no se pagaron en el ejercicio 2015 y que se consideró como adeudos fiscales de años anteriores (ADEFAS), con el objeto de que en este ejercicio fiscal 2016, se realicen los pagos a los proveedores, contratistas y/o en su caso a los prestadores de servicio.

NOTA 3. ACTIVO FIJO

Integración	Diciembre 2016	Diciembre 2015
Mobiliario y equipo de oficina	498,440	1'050,061
Equipo de Administración	0	200,217
Equipo de Radiocomunicación	0	95,602
Equipo de Cómputo	661,396	2'176,255
Equipo de Transporte	175,101	1'181,535
Terrenos	122'891,472	21'828,997
Fideicomisos, mandatos y contratos análogos	9'962,088	9'962,088
TOTAL	134'188,497	36'494,755
Depreciación acumulada	667,364	3'951,059
Valor real del Activo Fijo	133'521,133	32'543,696

NOTA 4. DEPRECIACIÓN ACUMULADA

Bienes inmuebles	Valor histórico	Depreciación acumulada	Valor neto en libros
Terrenos y obras en proceso	122'891,472	0	122'891,472
Fideicomisos	9'962,088	0	9'962,088
Total de bienes inmuebles	132'853,560	0	132'853,560
Bienes muebles	Valor histórico	Depreciación acumulada	Valor neto en libros
Equipo de transporte	175,101	87,550	87,551
Mobiliario y equipo de oficina	498,440	249,151	249,289
Equipo de Cómputo	661,396	330,663	330,733
Total de bienes muebles	1'334,937	667,364	667,573

En Diciembre de 2016, quedó registrado la depreciación de los bienes muebles e inmuebles propiedad de la Comisión de Vivienda del Estado de Sonora, correspondientes a dicho ejercicio y se realizó la depuración de los bienes que integran el activo fijo de la Entidad, para determinar aquellos que se encuentren en desuso, en malas condiciones y/o obsoletos, y se procedió a su baja de los registros contables.

NOTA 5. ACTIVOS DIFERIDOS.

Integración	Diciembre 2016	Diciembre 2015
Depósitos en garantía	80,137.80	80,137.80
Total	80,137.80	80,137.80

Con respecto al saldo de esta cuenta, corresponde a un depósito en garantía entregado a la Comisión Federal de Electricidad, requisito básico para proporcionar energía eléctrica a las instalaciones de la COVES

NOTA 6. CUENTAS POR PAGAR A CORTO PLAZO

Integración	Diciembre 2016	Diciembre 2015
Proveedores por pagar a corto plazo	2'470,395	3'565,012
Contratistas por obra pública corto plazo	25'665,407	2'081,740
Otras cuentas por pagar a corto plazo	15'549,229	16'449,986
Total	43'685,031	22'096,738

El rubro de otras cuentas por pagar incluye un pasivo por \$ 5,993,789, el cual tiene su contra cuenta en deudores diversos y representa una cuenta que no ha sido posible cobrar.

Se consideraron los pasivos generados por concepto de obra realizada y no pagada, por no contar con los recursos presupuestales, los cuales se consideraron como adeudos fiscales de ejercicios anteriores (ADEFAS), los cuales una vez liberados se liquidaran los pasivos a cargo de la Entidad. El monto registrado por este concepto asciende a la cantidad de \$ 9'523,225; el cual también se encuentra registrado en las cuentas por cobrar a la Secretaría de Hacienda.

NOTA 7. IMPUESTOS POR PAGAR Y CUOTAS RETENIDAS

Integración	Diciembre 2016	Diciembre 2015
Sueldos por pagar	0	221,658
Impuestos por pagar y cuotas retenidas	2'034,041	1'258,968
Total	2'034,041	1'480,626
Total pasivo a corto plazo	45'719,072	23'577,364

NOTA 8. PATRIMONIO

Integración	Diciembre 2016	Diciembre 2015
Patrimonio	32'134,555	32'134,555
Resultado de ejercicios anteriores	49'662,292	45'743,639
Resultado del ejercicio	207'426,886	1'546,833
Total	289,223,733	79'425,027

En este periodo se incrementó el patrimonio de la Entidad por el registro de dos terrenos que se excluyeron del Fideicomiso de Reservas Territoriales y se escrituraron en favor de la Comisión de Vivienda del Estado de Sonora, además de la incorporación en la contabilidad institucional del patrimonio de 3 fideicomisos.

NOTA 9. INGRESOS

Integración	Diciembre 2016	Diciembre 2015
Subsidio del Gobierno Estatal	220'980,915	28'212,582
Productos Financieros	1'757,708	583,272
Otros Ingresos	10'332,254	366,800
Total	233'070,877	29'162,654

Los ingresos recibidos son en base a las nominas y gasto operativo.

NOTA 10. EGRESOS**Gastos de Funcionamiento**

Servicios Personales	17'781,226
Materiales y Suministros	1'028,784
Servicios Generales	6'063,710
Total Gastos de Funcionamiento	24'873,720

El ejercicio del gasto de operación se realizó bajo los criterios de racionalidad, austeridad y disciplina presupuestal; dichos recursos han sido utilizados para hacer frente a los compromisos establecidos por la Comisión de Vivienda del Estado de Sonora y se ha dado cumplimiento a las metas y objetivos establecidos en el Programa Anual de Actividades del Ejercicio 2016.

II).- Notas al Estado de Variación en la Hacienda Pública

NOTA 11. PATRIMONIO

Hacienda Pública/Patrimonio Contribuido	Diciembre 2016	Diciembre 2015
Aportaciones	32,134,555	32,134,555
Hacienda Pública/Patrimonio Generado		
Resultados del Ejercicio (Ahorro/ Desahorro)	207'426,886	1'546,833
Resultados de Ejercicios Anteriores	49'662,292	45'743,639
Exceso o Insuficiencia en la Actualización de la Hacienda Pública/Patrimonio	257'089,178	47'290,472
Total Hacienda Pública/Patrimonio	289'223,733	79'425,027

Como puede apreciarse, en los estados financieros al 31 de Diciembre de 2016, en comparación con el ejercicio 2015, se cuenta con un incremento al Patrimonio Contribuido debido al registro de dos terrenos que se desincorporaron del Fideicomiso de Reservas Territoriales en favor de la Comisión de Vivienda del Estado de Sonora, así como la depreciación acumulada que afectó incorrectamente a los terrenos.

En el renglón de rectificaciones de Resultados de ejercicios anteriores se observa un importe por \$2'371,820.56; el cual se debe a ajustes que se realizaron a la cuenta contable resultado del ejercicio 2015.

III) Notas al Estado de Flujos de Efectivo Efectivo y equivalentes

Integración	Diciembre 2016	Diciembre 2015
Efectivo	20,000	20,000
Bancos	90'433,254	40'381,014
Inversiones	71'861,943	0
Total	146'027,706	40'401,014

IV).- Conciliación de los Flujos de Efectivo Netos de las Actividades de Operación y la cuenta de Ahorro/Desahorro antes de Rubros Extraordinarios.

Concepto	Diciembre 2016	Diciembre 2015
Ahorro/Desahorro antes de rubros Extraordinarios	121'914,183	17'006,973
Depreciación		
Amortización		
Incrementos en las provisiones		
Incremento en inversiones producido por revaluación		
Ganancia/pérdida en venta de propiedad, planta y equipo		
Incremento en cuentas por cobrar		
Partidas extraordinarias		

V) CONCILIACIÓN ENTRE LOS INGRESOS PRESUPUESTARIOS Y CONTABLES, ASÍ COMO ENTRE LOS EGRESOS PRESUPUESTARIOS Y LOS GASTOS CONTABLES

Los ingresos devengados por la cantidad de \$ 222'216,914 son igual a los ingresos registrados en la contabilidad; los gastos devengados por la cantidad de \$ 125'936,195 son igual a los registrados en la Contabilidad de la Entidad.

NOTAS DE MEMORIA

CUENTAS DE ORDEN

CUENTAS DE ORDEN PRESUPUESTALES

Cuentas de Orden Presupuestal de los Ingresos:

Las cuentas de orden presupuestales, reflejan en la Ley de Ingresos Estimada la cantidad de \$117,407,425.38

Cuentas de Orden Presupuestal de los Egresos:

El Presupuesto autorizado originalmente fue de \$ 117,407,425.38 y el gasto pagado asciende a la cantidad de \$ 100'272,536.

c) NOTAS DE GESTIÓN ADMINISTRATIVA

1. INTRODUCCIÓN:

El 31 de diciembre de 2008 se publicó en el Diario Oficial de la Federación la LGCG, que entró en vigor el 1 de enero de 2009 y es de observancia obligatoria para los poderes Ejecutivo, Legislativo y judicial de la Federación, los Estados y el Distrito Federal; los Ayuntamientos de los Municipios; los Órganos político- Administrativos de las demarcaciones territoriales del Distrito Federal; las Entidades de la Administración Pública Paraestatal, ya sean federales, estatales o municipales y los Órganos Autónomos Federales y Estatales.

La Ley tiene como objeto establecer los criterios generales que regirán la contabilidad gubernamental y la emisión de la información financiera de los entes públicos, con la finalidad de lograr la armonización contable a nivel nacional, para lo cual fue creado el Consejo Nacional de Armonización de la contabilidad gubernamental el cual tiene por objeto la emisión de las normas contables y las disposiciones presupuestales que se aplicarán para la generación de información financiera y presupuestal que emitirán los entes públicos.

En el 2009, 2010 y 2011, el CONAC emitió diversas disposiciones regulatorias en materia de contabilidad gubernamental y presupuestal, en las cuales se establecieron diversas fechas para el inicio de su aplicación efectiva.

Con la finalidad de dar cumplimiento al objetivo de la armonización contable y establecer los ejercicios sociales en que tendrá aplicación efectiva el conjunto de normas aplicables, el 15 de diciembre el CONAC emitió el acuerdo de interpretación sobre las obligaciones establecidas en los artículos transitorios de la LGCG, en el cual interpreto que las entidades paraestatales del Gobierno Federal tienen la obligación, a partir del 1 de enero del 2012 de realizar registros

contables con base acumulativa, apegándose al marco conceptual y a los postulados básicos de contabilidad gubernamental, así como las normas y metodologías que establezcan los momentos contables, los clasificadores y los manuales de contabilidad gubernamental armonizados y de acuerdo con las respectivas matrices de conversión con las características señaladas en los artículos 40 y 41 de la LGCG. Consecuentemente a partir de la fecha señalada tiene la obligación de emitir información contable, presupuestaria y programática sobre la base técnica prevista en los documentos técnico-contables siguientes:

Marco conceptual

Postulados básicos de Contabilidad Gubernamental

Clasificador por objeto del gasto

Clasificador por tipo de gasto

Clasificador por rubro de ingresos

Catálogo de cuentas de contabilidad

Momentos contables de los egresos

Momentos contables de los ingresos

Manual de contabilidad gubernamental

2. PANORAMA ECONOMICO FINANCIERO

En el Ejercicio fiscal 2016, el panorama económico y financiero fue crítico para el Gobierno del Estado de Sonora, al generarse escases de recursos; sin embargo para que la Comisión de Vivienda del Estado de Sonora cumpliera con su objetivos prioritarios, se le apoyo con los recursos financieros para la ejecución de programas y subsidio para la Vivienda en beneficio de la Sociedad Sonorense, con el apoyo en la entrega de viviendas a las personas que carecían de una vivienda propia.

3. AUTORIZACIÓN E HISTORIA:

La Comisión de Vivienda del Estado de Sonora (COVES), se constituyó como un Organismo Público Descentralizado, según decreto que fue publicado en Boletín Oficial del Estado de Sonora, en fecha 11 de octubre de 2011.

4. ORGANIZACIÓN Y OBJETO SOCIAL

La Entidad tiene por objeto promover, ejecutar y concertar acciones e inversiones en materia de vivienda en todos sus tipos y modalidades con la participación de los gobiernos de los diferentes ámbitos y de los sectores social y privado.

El patrimonio de la Comisión de Vivienda del Estado de Sonora se constituye de la siguiente forma:

Todos los activos, bienes muebles e inmuebles que le sean donados por los Gobiernos Federal, Estatal y Municipal.

Los Subsidios, asignaciones, aportaciones, bienes y demás ingresos que para su debida operación le designen los Gobiernos Federal, Estatal y Municipal.

Las aportaciones, legados y donaciones que en su favor otorguen los organismos e instituciones nacionales e internacionales.

POLITICAS CONTABLES:

5. BASES CONTABLES Y PREPARACIÓN DE LOS ESTADOS FINANCIEROS

A).- Bases contables de preparación y preparación de los estados financieros.

Los estados financieros de la Comisión de Vivienda del Estado de Sonora se prepararon de conformidad con las siguientes disposiciones normativas que le son aplicables en su carácter de Entidad del Gobierno del Estado de Sonora:

1. Las disposiciones vigentes de la Ley General de Contabilidad Gubernamental (LGCG).
2. Las Normas de Información Financiera Gubernamental Generales para el Sector Paraestatal (NIFGC) y las Normas de Información Financiera Gubernamental Específicas para el Sector Paraestatal (NIFGE), emitidas por la Unidad de Contabilidad Gubernamental e informes sobre la Gestión Pública(UCG) de la Secretaria de Hacienda y Crédito Público (SHCP).
3. Las Normas de información financiera emitidas por el Consejo Mexicano de Normas de Información Financiera, A.C. que son aplicadas de manera supletoria y que han sido autorizadas por la UCG de la SHCP.
4. Normas Internacionales de Contabilidad para el Sector Público (NICSP).

Ley General de Contabilidad Gubernamental (LGCG)

El 31 de diciembre de 2008 se publicó en el Diario Oficial de la Federación la LGCG, que entró en vigor el 1 de enero de 2009 y es de observancia obligatoria para los poderes Ejecutivo, Legislativo y judicial de la Federación, los Estados y el Distrito Federal; los Ayuntamientos de los Municipios; los Órganos político- Administrativos de las demarcaciones territoriales del Distrito Federal; las Entidades de la Administración Pública Paraestatal, ya sean federales, estatales o municipales y los Órganos Autónomos Federales y Estatales.

La Ley tiene como objeto establecer los criterios generales que regirán la contabilidad gubernamental y la emisión de la información financiera de los entes públicos, con la finalidad de lograr la armonización contable a nivel nacional, para lo cual fue creado el Consejo Nacional de Armonización de la contabilidad gubernamental el cual tiene por objeto la emisión de las normas

contables y las disposiciones presupuestales que se aplicarán para la generación de información financiera y presupuestal que emitirán los entes públicos.

En el 2009, 2010 y 2011, el CONAC emitió diversas disposiciones regulatorias en materia de contabilidad gubernamental y presupuestal, en las cuales se establecieron diversas fechas para el inicio de su aplicación efectiva.

Con la finalidad de dar cumplimiento al objetivo de la armonización contable y establecer los ejercicios sociales en que tendrá aplicación efectiva el conjunto de normas aplicables, el 15 de diciembre el CONAC emitió el acuerdo de interpretación sobre las obligaciones establecidas en los artículos transitorios de la LGCG, en el cual interpreto que las entidades paraestatales del Gobierno Federal tienen la obligación, a partir del 1 de enero del 2012 de realizar registros contables con base acumulativa, apegándose al marco conceptual y a los postulados básicos de contabilidad gubernamental, así como las normas y metodologías que establezcan los momentos contables, los clasificadores y los manuales de contabilidad gubernamental armonizados y de acuerdo con las respectivas matrices de conversión con las características señaladas en los artículos 40 y 41 de la LGCG. Consecuentemente a partir de la fecha señalada tiene la obligación de emitir información contable, presupuestaria y programática sobre la base técnica prevista en los documentos técnico-contables siguientes:

Marco conceptual

Postulados básicos de Contabilidad Gubernamental

Clasificador por objeto del gasto

Clasificador por tipo de gasto

Clasificador por rubro de ingresos

Catálogo de cuentas de contabilidad

Momentos contables de los egresos

Momentos contables de los ingresos

Manual de contabilidad gubernamental

Normas de información Financiera Gubernamental emitidas por la UCG de la SHCP

Mediante oficio Circular 309-a-0248/2012, de fecha 14 de septiembre de 2012, la UCG de la SHCP informó a las Dependencias de la Administración Pública Federal y a las Entidades del Sector Paraestatal sobre diversas modificaciones y precisiones que efectuó en el marco contable gubernamental federal como sigue:

- a) Después de efectuar diversas modificaciones y actualizaciones en las normas contables que estaban vigentes hasta 2011 para el Sector Paraestatal, se establecieron, como obligatorias a partir del ejercicio 2012 para dicho Sector Paraestatal, seis normas de información Financiera Gubernamental Generales (NIFGG), una norma de información Financiera Gubernamental Específica (NIFGE) y una Norma de Archivo Contable Gubernamental (NACG), Asimismo, se dieron de baja dos Normas Generales de Información Financiera Gubernamental que estaban vigentes hasta 2011. Las normas gubernamentales aplicables a partir del ejercicio 2012 son:

NIFGG SP 01	Control presupuestario de ingresos y de los gastos
NIFGG SP 02	Subsidios y transferencias corrientes y de capital en sus diferentes modalidades
NIFGG SP 03	Estimación de cuentas incobrables
NIFGG SP 04	Re expresión
NIFGG SP 05	Obligaciones laborales
NIFGG SP 06	Arrendamiento financiero
NIFGE SP 01	Proyecto de infraestructura productiva de largo plazo "PIDIREGAS"
NACG 01	Disposiciones aplicables al archivo contable gubernamental

- b) Las normas contables Principales Reglas de Registro y Valoración del Patrimonio (Elementos Generales), Reglas Específicas de Registro y Valoración del Patrimonio y Parámetros de estimación de Vida Útil, emitida por el CONAC el 27 de diciembre de 2010, el 13 de diciembre de 2011 y el 15 de agosto de 2012, respectivamente, serán de aplicación obligatoria a partir del 1 de enero de 2013.
- c) Se regula que adicionalmente a las disposiciones normativas que establezca la UCG de la SHCP, los entes públicos podrán aplicar de manera supletoria, previa autorización de ésta las Normas de información financiera nacionales e internacionales.

Adicionalmente dicha UCG emitió el oficio circular de fecha 18 de febrero de 2013 denominado "lineamientos específicos para la elaboración de los estados financieros aplicables a las entidades paraestatales federales y la integración de la información contable para efectos de la elaboración de la Cuenta de la Hacienda Pública Federal 2012", en el cual se establecen los términos y los formatos aplicables para la elaboración de los estados financieros para efectos de ser dictaminados por parte de los auditores externos y para la integración de la Cuenta de la Hacienda Pública Federal del año 2012.

6. POLÍTICAS DE CONTABILIDAD SIGNIFICATIVA

a) Inversiones de inmediata realización.

Se registran a su costo de adquisición, el cual no excede a su valor de mercado. Los intereses ganados se registran conforme se devengan.

b) Inmuebles, mobiliario y equipo.

Se registran al costo de adquisición, incluyendo el impuesto al Valor Agregado que le es trasladado. La depreciación acumulada fue implementada al 31 de diciembre 2016.

c) Obligaciones laborales.

La entidad no reconoce los efectos contingentes de las obligaciones laborales del personal contenidas en la NIF D-3, emitido por el consejo Mexicano para la Investigación y Desarrollo de Normas de Información Financiera, A.C.

d) Control Presupuestal

Se ejerce mediante el sistema contable en base acumulativa y en apego al marco conceptual, postulados básicos, normas y metodologías que establecen los momentos contables clasificadores y manuales de Contabilidad Gubernamental armonizada y de acuerdo con las respectivas matrices de conversión, con las características señaladas en los art. 40 y 41 de la Ley Gubernamental registrando las operaciones presupuestales y contables automáticamente aplicando el nuevo plan de cuentas.

e) régimen fiscal

La Comisión de Vivienda del Estado de Sonora no es contribuyente del impuesto sobre la renta, teniendo solo la obligación de retener y enterar el impuesto y exigir la documentación que reúna los requisitos fiscales.

f) Nuevos pronunciamientos contables

Diario Oficial de la Federación del día 2 de enero del 2013.

Clasificador por Fuentes de Financiamiento

Este clasificador ordena y presenta los gastos, identificando el origen del financiamiento de dichos gastos a fin de que la operación y registro contable se realice siguiendo, dependiendo de la fuente de ingreso, reglas de operación y de registro presupuestal/contable.

Sistema de información y Registro.

Con el fin de dar cumplimiento a la Ley General de Contabilidad Gubernamental en el mes de noviembre de 2013, se adquirió el Sistema denominado SACG(Sistema Automatizado de Contabilidad Gubernamental), razón por la cual durante el ejercicio 2014 la contabilidad de la entidad, se incorporo en dicho sistema y se llevó en forma paralela con el Sistema COMPAQ hasta el mes de diciembre de 2014.A partir del mes de julio, se dejó de hacer registros contables en el Sistema COMPAQ y únicamente se utiliza el Sistema Automatizado de Contabilidad Gubernamental el cual se encuentra actualizado al 100%

POSICIÓN EN MONEDA EXTRANJERA Y PROTECCIÓN POR RIESGO CAMBIARIO

La Comisión de Vivienda del Estado de Sonora no cuenta con registros contables en moneda extranjera. Todas sus operaciones se han realizado en moneda nacional.

7. REPORTE ANALÍTICO DEL ACTIVO FIJO

Bienes inmuebles	Valor histórico	Depreciación acumulada	Valor neto en libros
Terrenos y obras en proceso	122'891,472	0	122'891,472
Fideicomisos	9'962,088	0	9'962,088
Total de bienes inmuebles	132'853,560	0	132'853,560
Bienes muebles	Valor histórico	Depreciación acumulada	Valor neto en libros
Equipo de transporte	175,101	87,550	87,551
Mobiliario y equipo de oficina	498,440	249,151	249,289
Equipo de Cómputo	661,396	330,663	330,733
Total de bienes muebles	1'334,937	667,364	667,573

El 31 de Diciembre de 2016, se registró la depreciación del mobiliario y equipo propiedad de la Comisión de Vivienda del Estado de Sonora, de conformidad con las disposiciones emitidas por el Consejo Nacional de Armonización Contable (CONAC)

Los bienes propiedad de la Entidad, se encuentran en general en buenas condiciones, a la fecha se realiza un proceso de depuración de los bienes para determinar aquellos que están en desuso por encontrarse en malas condiciones u obsoletos; una vez concluido este trabajo, se procederá a cuantificarlo y someter a consideración de la Junta de Gobierno, la baja de las contabilidad Institucional y proceder a su destino final.

8. FIDEICOMISOS, MANDATOS Y ANALOGOS

La Comisión de Vivienda del Estado de Sonora cuenta con dos Fideicomisos, cuya administración se le asignó a la Institución Scotiabank Inverlat, S.A.: El Fideicomiso denominado Fideicomiso Patrimonial de Reservas territoriales, cuyo patrimonio son bienes inmuebles valuados en 9 millones de pesos, según el último informe presentado por dicha Institución Fiduciaria.

El patrimonio del otro Fideicomiso que administra dicha Institución Financiera, asciende a la cantidad de 40 mil pesos, el cual se maneja en una cuenta de inversión de la propia Fiduciaria.

El Patrimonio de estos bienes, se incorporó a la Contabilidad de la COVES en el mes de Diciembre de 2014, en cuentas de orden y de acuerdo a los lineamientos establecidos por el Consejo de Armonización Contable (CONAC) en el ejercicio 2016, se incorporara a los Estados Financieros de esta Entidad.

9. REPORTE DE RECAUDACIÓN

Los ingresos recibidos por la Comisión de Vivienda del Estado de Sonora son los siguientes:

Por los meses de Enero a Diciembre \$1´720,104; la cantidad de Ingresos Presupuestada a recibir por COVES son \$ 1´290,078.

10. INFORMACIÓN SOBRE LA DEUDA Y REPORTE ANALITICO DE LA DEUDA

Al 31 de diciembre de 2016, la Comisión de Vivienda de Estado de Sonora, no cuenta con deuda adicional que los compromisos que tiene con sus proveedores, prestadores de servicio y las obligaciones por pagar por las retenciones efectuadas a sus trabajadores.

11. PROCESO DE MEJORA

La Comisión de Vivienda del Estado de Sonora ha implementado acciones de racionalidad, austeridad y disciplina presupuestal, para disminuir al máximo, el costo del gasto operativo; además de hacer más con menos, orientando sus esfuerzos en la ejecución de obra y otorgamiento de subsidios para incrementar el apoyo a la Vivienda en beneficio de la población Sonorense.

12. INFORMACIÓN POR SEGMENTOS

Nada que manifestar

13. EVENTOS POSTERIORES AL CIERRE

La información contenida en el presente informa mensual puede ser modificada a solicitud de la Auditoría del Despacho Externo.

PARTES RELACIONADAS

No existen partes relacionadas que pudieran ejercer influencia significativa sobre la toma de decisiones financieras y operativas.

14. RESPONSABILIDAD SOBRE LA PRESENTACIÓN RAZONABLE DE LA INFORMACIÓN CONTABLE

La Información Contable se encuentra firmada en cada página de la misma y se incluyo al final la siguiente leyenda: **“Bajo protesta de decir verdad declaramos que los Estados Financieros y sus notas, son razonablemente correctos y son responsabilidad del emisor”**.

A t e n t a m e n t e.

LIC. ELIA SAHARA SALLARD HERNANDEZ
Dirección General.

Sistema Estatal de Evaluación
Estado Analítico de Ingresos
COMISION DE VIVIENDA DEL ESTADO DE SONORA
 Del 01 de Enero al 31 de Diciembre de 2016
 (PESOS)

CPCA-II-010

CUENTA PUBLICA 2016

Rubros de los Ingresos	Ingresos Estimado Original Anual (1)	Ampliaciones y Reducciones (+ ó -) (2)	Ingresos Modificado Anual (3= 1 +2)	Ingresos Devengado Acumulado (4)	Ingresos Recaudado Acumulado (5)	Diferencia (6= 5 - 1)
Impuestos			0			0
Cuotas y Aportaciones de Seguridad Social	0	0	0	0	0	0
Contribuciones de Mejoras			0			0
Derechos			0			0
Productos	0	0	0	0	0	0
Corriente			0			0
Capital			0			0
Aprovechamientos	0	0	0	0	0	0
Corriente			0			0
Capital			0			0
Ingresos por Ventas de Bienes y Servicios			0			0
Participaciones y Aportaciones	0	140,708,213	140,708,213	115,920,761	114,684,761	114,684,761
Transferencias, Asignaciones, Subsidios y Otras Ayudas FEDERALES	0	0	0	0	0	0
Transferencias, Asignaciones, Subsidios y Otras Ayudas ESTATALES	117,407,425	11,493,295	128,900,720	106,296,154	103,646,324	-13,761,102
Ingresos Derivados de Financiamientos			0			0
Total	117,407,425	152,201,508	269,608,933	222,216,914	218,331,084	100,923,659
					Ingresos Excedentes 1	100923659

Sistema Estatal de Evaluación
Estado Analítico de Ingresos
COMISION DE VIVIENDA DEL ESTADO DE SONORA
 Del 01 de Enero al 31 de Diciembre de 2016
 (PESOS)

CPCA-II-010

CUENTA PUBLICA 2016

Estado Analítico de Ingresos	Ingresos Estimado Original Anual	Ampliaciones y Reducciones (+ ó -)	Ingresos Modificado Anual (3= 1 +2)	Ingresos Devengado Acumulado (4)	Ingresos Recaudado Acumulado (5)	Diferencia (6= 5 - 1)
Por Fuente de Financiamiento	(1)	(2)	(3= 1 +2)	(4)	(5)	(6= 5 - 1)
Ingresos del Gobierno	0	140,708,213	140,708,213	115,920,761	114,684,761	114,684,761
Impuestos	0	0	0	0	0	0
Contribuciones de Mejoras			0			0
Derechos			0			0
Productos	0	0	0	0	0	0
Corriente			0			0
Capital			0			0
Aprovechamientos	0	0	0	0	0	0
Corriente			0			0
Capital			0			0
Participaciones y Aportaciones	0	140,708,213	140,708,213	115,920,761	114,684,761	114,684,761
Transferencias, Asignaciones, Subsidios y Otras Ayudas			0			0
Ingresos de Organismos y Empresas	117,407,425	11,493,295	128,900,720	106,296,154	103,646,324	-13,761,102
Cuotas y aportaciones de Seguridad Social			0			0
Ingresos por ventas de Bienes y Servicios			0			0
Transferencias, Asignaciones, Subsidios y Otras Ayudas, FEDERALES	0	0	0	0	0	0
Transferencias, Asignaciones, Subsidios y Otras Ayudas, ESTATALES	117,407,425	11,493,295	128,900,720	106,296,154	103,646,324	-13,761,102
Ingresos derivados de Financiamiento	0	0	0	0	0	0
Ingresos Derivados de Financiamientos			0			0
Total	117,407,425	152,201,508	269,608,933	222,216,914	218,331,084	100,923,659
					Ingresos Excedentes 1	100,923,659.00

LIC. ELIA SAHARA SALLARD HERNANDEZ
 Dirección General

C.P. CYNTHIA ZARAITH OROZCO ATONDO
 Dirección de Administración y Finanzas

Concepto (c)	Ingreso					Diferencia (e)
	Estimado (d)	Ampliaciones/ (Reducciones)	Modificado	Devengado	Recaudado	
i4) Fondo de Compensación de Repecos-Intermedios	-	-	-	-	-	-
i5) Otros Incentivos Económicos	-	-	-	-	-	-
J. Transferencias	117,407,425.38	11,493,295.03	128,900,720.41	106,296,153.82	103,646,323.73	- 13,761,101.65
K. Convenios	-	-	-	-	-	-
k1) Otros Convenios y Subsidios	-	-	-	-	-	-
L. Otros Ingresos de Libre Disposición (L=I+I2)	-	-	-	-	-	-
I1) Participaciones en Ingresos Locales	-	-	-	-	-	-
I2) Otros Ingresos de Libre Disposición	-	-	-	-	-	-
I. Total de Ingresos de Libre Disposición (I=A+B+C+D+E+F+G+H+I+J+K+L)	117,407,425.38	11,493,295.03	128,900,720.41	106,296,153.82	103,646,323.73	- 13,761,101.65
Ingresos Excedentes de Ingresos de Libre Disposición						
Transferencias Federales Etiquetadas						
A. Aportaciones (A=a1+a2+a3+a4+a5+a6+a7+a8)	-	-	-	-	-	-
a1) Fondo de Aportaciones para la Nómina Educativa y Gasto Operativo	-	-	-	-	-	-
a2) Fondo de Aportaciones para los Servicios de Salud	-	-	-	-	-	-
a3) Fondo de Aportaciones para la Infraestructura Social	-	-	-	-	-	-
a4) Fondo de Aportaciones para el Fortalecimiento de los Municipios y de las Demarcaciones Territoriales del Distrito Federal	-	-	-	-	-	-
a5) Fondo de Aportaciones Múltiples	-	-	-	-	-	-
a6) Fondo de Aportaciones para la Educación Tecnológica y de Adultos	-	-	-	-	-	-
a7) Fondo de Aportaciones para la Seguridad Pública de los Estados y del Distrito Federal	-	-	-	-	-	-
a8) Fondo de Aportaciones para el Fortalecimiento de las Entidades Federativas	-	-	-	-	-	-
B. Convenios (B=b1+b2+b3+b4)	-	-	-	-	-	-
b1) Convenios de Protección Social en Salud	-	-	-	-	-	-
b2) Convenios de Descentralización	-	-	-	-	-	-
b3) Convenios de Reasignación	-	-	-	-	-	-
b4) Otros Convenios y Subsidios	-	-	-	-	-	-
C. Fondos Distintos de Aportaciones (C=c1+c2)	-	-	-	-	-	-
c1) Fondo para Entidades Federativas y Municipios Productores de Hidrocarburos	-	-	-	-	-	-

Concepto (c)	Ingreso					Diferencia (e)
	Estimado (d)	Ampliaciones/ (Reducciones)	Modificado	Devengado	Recaudado	
c2) Fondo Minero	-	-	-	-	-	-
D. Transferencias, Subsidios y Subvenciones, y Pensiones y Jubilaciones	-	-	-	-	-	-
E. Otras Transferencias Federales Etiquetadas	-	140,708,212.83	140,708,212.83	115,920,760.65	114,684,760.65	114,684,760.65
II. Total de Transferencias Federales Etiquetadas (II = A + B + C + D + E)	-	140,708,212.83	140,708,212.83	115,920,760.65	114,684,760.65	114,684,760.65
III. Ingresos Derivados de Financiamientos (III = A)	-	-	-	-	-	-
A. Ingresos Derivados de Financiamientos	-	-	-	-	-	-
IV. Total de Ingresos (IV = I + II + III)	117,407,425.38	152,201,507.86	269,608,933.24	222,216,914.47	218,331,084.38	100,923,659.00
Datos Informativos						
1. Ingresos Derivados de Financiamientos con Fuente de Pago de Ingresos de Libre Disposición	-	-	-	-	-	-
2. Ingresos Derivados de Financiamientos con Fuente de Pago de Transferencias Federales Etiquetadas	-	-	-	-	-	-
3. Ingresos Derivados de Financiamientos (3 = 1 + 2)	-	-	-	-	-	-

LIC. ELIA SAHARA SALLARD HERNANDEZ
Dirección General

C.P. CYNTHIA ZARAITH OROZCO ATONDO
Dirección de Administración y Finanzas

Sistema Estatal de Evaluación
Conciliación entre los Ingresos Presupuestarios y Contables
COMISION DE VIVIENDA DEL ESTADO DE SONORA

CPCA-II-10-B

Al 31 Diciembre de 2016

(PESOS)

CUENTA PÚBLICA 2016

1. Ingresos Presupuestarios		222,216,914.47
(MAS)		
2. Ingresos contables no presupuestarios		12,089,962.38
Incremento por variación de inventarios		
Disminución del exceso de estimaciones por pérdida o deterioro u obsolescencia		
Disminución del exceso de provisiones		
Otros Ingresos y beneficios varios	10,332,253.92	
Otros Ingresos contables no presupuestarios	1,757,708.46	
(MENOS)		
3. Ingresos presupuestarios no contables		1,236,000.00
Productos de capital		
Aprovechamientos de capital		
Ingresos derivados de financiamientos		
Otros Ingresos presupuestarios no contables	1,236,000.00	
4. Ingresos Contables (4= 1 + 2 - 3)		233,070,876.85

 LIC. ELIA SAHARA SALLARD HERNANDEZ
 Dirección General

 C.P. CYNTHIA ZARAITH OROZCO ATONDO
 Dirección de Administración y Finanzas

Sistema Estatal de Evaluación
Estado Analítico del Ejercicio Presupuesto de Egresos
Clasificación por Objeto del Gasto (Capítulo y Concepto)
COMISION DE VIVIENDA DEL ESTADO DE SONORA
Del 01 de Enero al 31 de Diciembre de 2016

CPCA-II-11

(PESOS)

CUENTA PÚBLICA 2016

Ejercicio del Presupuesto por Capítulo del Gasto	Egresos Aprobado Anual	Ampliaciones/ (Reducciones)	Egresos Modificado Anual	Egresos Devengado Acumulado	Egresos Pagado Acumulado	Subejercicio
	(1)	(2)	(3=1+2)	(4)	(5)	(6 = 3 - 4)
Servicios Personales	15,687,129	2,094,097	17,781,226	17,781,226	17,781,225	0
Remuneraciones al Personal de Carácter Permanente	10,651,971	1,609,344	12,261,314	12,261,314	12,261,314	0
Remuneraciones al Personal de Carácter Transitorio			0			0
Remuneraciones Adicionales y Especiales	413,799	78,460	492,259	492,259	492,259	0
Seguridad Social	4,615,740	406,293	5,022,033	5,022,033	5,022,033	0
Otras Prestaciones Sociales y Económicas	5,620	0	5,620	5,620	5,620	0
Previsiones			0			0
Pago de Estímulos a Servidores Públicos			0			0
Materiales y Suministros	372,105	663,679	1,035,784	1,028,784	1,028,784	7,000
Materiales de Administración, Emisión de Documentos y Artículos Oficiales	152,716	261,561	414,277	414,277	414,277	0
Alimentos y Utensilios	24,653	60,899	85,552	85,552	85,552	0
Materias Primas y Materiales de Producción y Comercialización			0			0
Materiales y Artículos de Construcción y de Reparación			0			0
Productos Químicos, Farmacéuticos y de Laboratorio	105	0	105	105	105	0
Combustibles, Lubricantes y Aditivos	119,342	211,811	331,153	331,153	331,153	0
Vestuario, Blancos, Prendas de Protección y Artículos Deportivos	65,100	126,527	191,627	184,627	184,627	7,000
Materiales y Suministros Para Seguridad			0			0
Herramientas, Refacciones y Accesorios Menores	10,189	2,881	13,070	13,070	13,070	0
Servicios Generales	1,348,191	4,715,519	6,063,710	6,063,710	6,063,710	0
Servicios Básicos	153,044	114,240	267,284	267,284	267,284	0
Servicios de Arrendamiento	303,217	1,857,590	2,160,807	2,160,807	2,160,807	0
Servicios Profesionales, Científicos, Técnicos y Otros Servicios	180,518	380,523	561,041	561,041	561,041	0
Servicios Financieros, Bancarios y Comerciales	40,443	24,855	65,299	65,299	65,299	0
Servicios de Instalación, Reparación, Mantenimiento y Conservación	270,137	853,701	1,123,838	1,123,838	1,123,838	0
Servicios de Comunicación Social y Publicidad.	10,000	31,710	41,710	41,710	41,710	0
Servicios de Traslado y Viáticos	215,399	975,118	1,190,517	1,190,517	1,190,517	0
Servicios Oficiales	170,434	455,137	625,570	625,570	625,570	0

Ejercicio del Presupuesto por Capítulo del Gasto	Egresos Aprobado Anual (1)	Ampliaciones/ (Reducciones) (2)	Egresos Modificado Anual (3=1+2)	Egresos Devengado Acumulado (4)	Egresos Pagado Acumulado (5)	Subejercicio (6 = 3 - 4)
Otros Servicios Generales	5,000	22,646	27,646	27,646	27,646	0
Transferencias, Asignaciones, Subsidios y Otras Ayudas	0	0	0	0	0	0
Transferencias Internas y Asignaciones al Sector Público			0			0
Transferencias al Resto del Sector Público			0			0
Subsidios y Subvenciones			0			0
Ayudas Sociales			0			0
Pensiones y Jubilaciones			0			0
Transferencias a Fideicomisos, Mandatos y Otros Análogos			0			0
Transferencias a la Seguridad Social			0			0
Donativos			0			0
Transferencias al Exterior			0			0
Bienes Muebles, Inmuebles e Intangibles	0	0	0	0	0	0
Mobiliario y Equipo de Administración	0		0			0
Mobiliario y Equipo Educativo y Recreativo			0			0
Equipo e Instrumental Médico y de Laboratorio			0			0
Vehículos y Equipo de Transporte			0			0
Equipo de Defensa y Seguridad			0			0
Maquinaria, Otros Equipos y Herramientas			0			0
Activos Biológicos			0			0
Bienes Inmuebles			0			0
Activos Intangibles			0			0
Inversión Pública	#¡REF!	144,728,213	#¡REF!	#¡REF!	75,398,816	#¡REF!
Obra Pública en Bienes de Dominio Público	100,000,000	144,728,213	244,728,213	101,062,475	75,398,816	143,665,738
Obra Pública en Bienes Propios	#¡REF!		#¡REF!	#¡REF!	0	#¡REF!
Proyectos Productivos y Acciones de Fomento			0			0
Inversiones Financieras y Otras Provisiones	0	0	0	0	0	0
Inversiones Para el Fomento de Actividades Productivas.			0			0
Acciones y Participaciones de Capital			0			0

Ejercicio del Presupuesto por Capítulo del Gasto	Egresos Aprobado Anual (1)	Ampliaciones/ (Reducciones) (2)	Egresos Modificado Anual (3=1+2)	Egresos Devengado Acumulado (4)	Egresos Pagado Acumulado (5)	Subejercicio (6 = 3 - 4)
Compra de Títulos y Valores			0			0
Concesión de Préstamos			0			0
Inversiones en Fideicomisos, Mandatos y Otros Análogos			0			0
Otras Inversiones Financieras			0			0
Provisiones para Contingencias y Otras Erogaciones Especiales			0			0
Participaciones y Aportaciones	0	0	0	0	0	0
Participaciones			0			0
Aportaciones			0			0
Convenios			0			0
Deuda Pública	0	0	0	0	0	0
Amortización de la Deuda Pública			0			0
Intereses de la Deuda Pública			0			0
Comisiones de la Deuda Pública			0			0
Gastos de la Deuda Pública			0			0
Costo por Coberturas			0			0
Apoyos Financieros			0			0
Adeudos de Ejercicios Fiscales Anteriores (Adefas)			0			0
Total del Gasto	#¡REF!	152,201,508	#¡REF!	#¡REF!	100,272,536	#¡REF!

LIC. ELIA SAHARA SALLARD HERNANDEZ
Dirección General

C.P. CYNTHIA ZARAITH OROZCO ATONDO
Dirección de Administración y Finanzas

Sistema Estatal de Evaluación
COMISION DE VIVIENDA DEL ESTADO DE SONORA

CPCA-II-11-A

Estado Analítico del Ejercicio del Presupuesto de Egresos Detallado - LDF

Clasificación por Objeto del Gasto (Capítulo y Concepto)

Del 01 de Enero al 31 de Diciembre de 2016 (b)

CUENTA PÚBLICA 2016

(PESOS)

Concepto (c)	Egresos					Subejercicio (e)
	Aprobado (d)	Ampliaciones/ (Reducciones)	Modificado	Devengado	Pagado	
I. Gasto No Etiquetado (I=A+B+C+D+E+F+G+H+I)	17,407,425.38	7,473,295.03	24,880,720.41	24,873,720.41	24,873,719.97	7,000.00
A. Servicios Personales (A=a1+a2+a3+a4+a5+a6+a7)	15,687,128.90	2,094,096.84	17,781,225.74	17,781,225.74	17,781,225.30	-
a1) Remuneraciones al Personal de Carácter Permanente	10,651,970.53	1,609,343.52	12,261,314.05	12,261,314.05	12,261,313.61	-
a2) Remuneraciones al Personal de Carácter Transitorio	-	-	-	-	-	-
a3) Remuneraciones Adicionales y Especiales	413,798.84	78,459.85	492,258.69	492,258.69	492,258.69	-
a4) Seguridad Social	4,615,739.73	406,293.47	5,022,033.20	5,022,033.20	5,022,033.20	-
a5) Otras Prestaciones Sociales y Económicas	5,619.80	-	5,619.80	5,619.80	5,619.80	-
a6) Previsiones	-	-	-	-	-	-
a7) Pago de Estímulos a Servidores Públicos	-	-	-	-	-	-
B. Materiales y Suministros (B=b1+b2+b3+b4+b5+b6+b7+b8+b9)	372,105.00	663,679.18	1,035,784.18	1,028,784.18	1,028,784.18	7,000.00
b1) Materiales de Administración, Emisión de Documentos y Artículos Oficiales	152,716.25	261,561.01	414,277.26	414,277.26	414,277.26	-
b2) Alimentos y Utensilios	24,652.83	60,899.18	85,552.01	85,552.01	85,552.01	-
b3) Materias Primas y Materiales de Producción y Comercialización	-	-	-	-	-	-
b4) Materiales y Artículos de Construcción y de Reparación	-	-	-	-	-	-
b5) Productos Químicos, Farmacéuticos y de Laboratorio	105.40	-	105.40	105.40	105.40	-
b6) Combustibles, Lubricantes y Aditivos	119,341.52	211,811.23	331,152.75	331,152.75	331,152.75	-
b7) Vestuario, Blancos, Prendas de Protección y Artículos Deportivos	65,100.00	126,526.76	191,626.76	184,626.76	184,626.76	7,000.00
b8) Materiales y Suministros Para Seguridad	-	-	-	-	-	-
b9) Herramientas, Refacciones y Accesorios Menores	10,189.00	2,881.00	13,070.00	13,070.00	13,070.00	-
C. Servicios Generales (C=c1+c2+c3+c4+c5+c6+c7+c8+c9)	1,348,191.48	4,715,519.01	6,063,710.49	6,063,710.49	6,063,710.49	-
c1) Servicios Básicos	153,044.32	114,239.51	267,283.83	267,283.83	267,283.83	-
c2) Servicios de Arrendamiento	303,217.26	1,857,589.69	2,160,806.95	2,160,806.95	2,160,806.95	-
c3) Servicios Profesionales, Científicos, Técnicos y Otros Servicios	180,517.58	380,523.12	561,040.70	561,040.70	561,040.70	-
c4) Servicios Financieros, Bancarios y Comerciales	40,443.12	24,855.39	65,298.51	65,298.51	65,298.51	-
c5) Servicios de Instalación, Reparación, Mantenimiento y Conservación	270,136.58	853,701.01	1,123,837.59	1,123,837.59	1,123,837.59	-
c6) Servicios de Comunicación Social y Publicidad	10,000.00	31,709.64	41,709.64	41,709.64	41,709.64	-
c7) Servicios de Traslado y Viáticos	215,399.07	975,117.84	1,190,516.91	1,190,516.91	1,190,516.91	-
c8) Servicios Oficiales	170,433.55	455,136.78	625,570.33	625,570.33	625,570.33	-
c9) Otros Servicios Generales	5,000.00	22,646.03	27,646.03	27,646.03	27,646.03	-

Concepto (c)	Egresos					Subejercicio (e)
	Aprobado (d)	Ampliaciones/ (Reducciones)	Modificado	Devengado	Pagado	
D. Transferencias, Asignaciones, Subsidios y Otras Ayudas (D=d1+d2+d3+d4+d5+d6+d7+d8+d9)	-	-	-	-	-	-
d1) Transferencias Internas y Asignaciones al Sector Público			-			-
d2) Transferencias al Resto del Sector Público			-			-
d3) Subsidios y Subvenciones			-			-
d4) Ayudas Sociales			-			-
d5) Pensiones y Jubilaciones			-			-
d6) Transferencias a Fideicomisos, Mandatos y Otros Análogos			-			-
d7) Transferencias a la Seguridad Social			-			-
d8) Donativos			-			-
d9) Transferencias al Exterior			-			-
E. Bienes Muebles, Inmuebles e Intangibles (E=e1+e2+e3+e4+e5+e6+e7+e8+e9)	-	-	-	-	-	-
e1) Mobiliario y Equipo de Administración	-		-			-
e2) Mobiliario y Equipo Educativo y Recreativo	-		-			-
e3) Equipo e Instrumental Médico y de Laboratorio			-			-
e4) Vehículos y Equipo de Transporte			-			-
e5) Equipo de Defensa y Seguridad			-			-
e6) Maquinaria, Otros Equipos y Herramientas			-			-
e7) Activos Biológicos			-			-
e8) Bienes Inmuebles			-			-
e9) Activos Intangibles			-			-
F. Inversión Pública (F=f1+f2+f3)	-	-	-	-	-	-
f1) Obra Pública en Bienes de Dominio Público			-			-
f2) Obra Pública en Bienes Propios			-			-
f3) Proyectos Productivos y Acciones de Fomento			-			-
G. Inversiones Financieras y Otras Provisiones (G=g1+g2+g3+g4+g5+g6+g7)	-	-	-	-	-	-
g1) Inversiones Para el Fomento de Actividades Productivas			-			-
g2) Acciones y Participaciones de Capital			-			-
g3) Compra de Títulos y Valores			-			-
g4) Concesión de Préstamos			-			-
g5) Inversiones en Fideicomisos, Mandatos y Otros Análogos			-			-
Fideicomiso de Desastres Naturales (Informativo)			-			-
g6) Otras Inversiones Financieras			-			-
g7) Provisiones para Contingencias y Otras Erogaciones Especiales			-			-
H. Participaciones y Aportaciones (H=h1+h2+h3)	-	-	-	-	-	-
h1) Participaciones			-			-

Concepto (c)	Egresos					Subejercicio (e)
	Aprobado (d)	Ampliaciones/ (Reducciones)	Modificado	Devengado	Pagado	
h2) Aportaciones			-			-
h3) Convenios			-			-
I. Deuda Pública (I=i1+i2+i3+i4+i5+i6+i7)	-	-	-	-	-	-
i1) Amortización de la Deuda Pública			-			-
i2) Intereses de la Deuda Pública			-			-
i3) Comisiones de la Deuda Pública			-			-
i4) Gastos de la Deuda Pública			-			-
i5) Costo por Coberturas			-			-
i6) Apoyos Financieros			-			-
i7) Adeudos de Ejercicios Fiscales Anteriores (ADEFAS)			-			-
II. Gasto Etiquetado (II=A+B+C+D+E+F+G+H+I)	100,000,000.00	144,728,212.83	244,728,212.83	101,062,475.08	75,398,815.65	143,665,737.75
A. Servicios Personales (A=a1+a2+a3+a4+a5+a6+a7)	-	-	-	-	-	-
a1) Remuneraciones al Personal de Carácter Permanente			-			-
a2) Remuneraciones al Personal de Carácter Transitorio			-			-
a3) Remuneraciones Adicionales y Especiales			-			-
a4) Seguridad Social			-			-
a5) Otras Prestaciones Sociales y Económicas			-			-
a6) Previsiones			-			-
a7) Pago de Estímulos a Servidores Públicos			-			-
B. Materiales y Suministros (B=b1+b2+b3+b4+b5+b6+b7+b8+b9)	-	-	-	-	-	-
b1) Materiales de Administración, Emisión de Documentos y Artículos Oficiales			-			-
b2) Alimentos y Utensilios			-			-
b3) Materias Primas y Materiales de Producción y Comercialización			-			-
b4) Materiales y Artículos de Construcción y de Reparación			-			-
b5) Productos Químicos, Farmacéuticos y de Laboratorio			-			-
b6) Combustibles, Lubricantes y Aditivos			-			-
b7) Vestuario, Blancos, Prendas de Protección y Artículos Deportivos			-			-
b8) Materiales y Suministros Para Seguridad			-			-
b9) Herramientas, Refacciones y Accesorios Menores			-			-
C. Servicios Generales (C=c1+c2+c3+c4+c5+c6+c7+c8+c9)	-	-	-	-	-	-
c1) Servicios Básicos			-			-
c2) Servicios de Arrendamiento			-			-
c3) Servicios Profesionales, Científicos, Técnicos y Otros Servicios			-			-
c4) Servicios Financieros, Bancarios y Comerciales			-			-
c5) Servicios de Instalación, Reparación, Mantenimiento y Conservación			-			-

Concepto (c)	Egresos					Subejercicio (e)
	Aprobado (d)	Ampliaciones/ (Reducciones)	Modificado	Devengado	Pagado	
c6) Servicios de Comunicación Social y Publicidad			-			-
c7) Servicios de Traslado y Viáticos			-			-
c8) Servicios Oficiales			-			-
c9) Otros Servicios Generales			-			-
D. Transferencias, Asignaciones, Subsidios y Otras Ayudas (D=d1+d2+d3+d4+d5+d6+d7+d8+d9)	-	-	-	-	-	-
d1) Transferencias Internas y Asignaciones al Sector Público			-			-
d2) Transferencias al Resto del Sector Público			-			-
d3) Subsidios y Subvenciones			-			-
d4) Ayudas Sociales			-			-
d5) Pensiones y Jubilaciones			-			-
d6) Transferencias a Fideicomisos, Mandatos y Otros Análogos			-			-
d7) Transferencias a la Seguridad Social			-			-
d8) Donativos			-			-
d9) Transferencias al Exterior			-			-
E. Bienes Muebles, Inmuebles e Intangibles (E=e1+e2+e3+e4+e5+e6+e7+e8+e9)	-	-	-	-	-	-
e1) Mobiliario y Equipo de Administración	-		-			-
e2) Mobiliario y Equipo Educacional y Recreativo			-			-
e3) Equipo e Instrumental Médico y de Laboratorio			-			-
e4) Vehículos y Equipo de Transporte			-			-
e5) Equipo de Defensa y Seguridad			-			-
e6) Maquinaria, Otros Equipos y Herramientas			-			-
e7) Activos Biológicos			-			-
e8) Bienes Inmuebles			-			-
e9) Activos Intangibles			-			-
F. Inversión Pública (F=f1+f2+f3)	100,000,000.00	144,728,212.83	244,728,212.83	101,062,475.08	75,398,815.65	143,665,737.75
f1) Obra Pública en Bienes de Dominio Público	100,000,000.00	144,728,212.83	244,728,212.83	101,062,475.08	75,398,815.65	143,665,737.75
f2) Obra Pública en Bienes Propios	-		-	-	-	-
f3) Proyectos Productivos y Acciones de Fomento			-			-
G. Inversiones Financieras y Otras Provisiones (G=g1+g2+g3+g4+g5+g6+g7)	-	-	-	-	-	-
g1) Inversiones Para el Fomento de Actividades Productivas			-			-
g2) Acciones y Participaciones de Capital			-			-
g3) Compra de Títulos y Valores			-			-
g4) Concesión de Préstamos			-			-
g5) Inversiones en Fideicomisos, Mandatos y Otros Análogos			-			-
Fideicomiso de Desastres Naturales (Informativo)			-			-

Concepto (c)	Egresos					Subejercicio (e)
	Aprobado (d)	Ampliaciones/ (Reducciones)	Modificado	Devengado	Pagado	
g6) Otras Inversiones Financieras			-			-
g7) Provisiones para Contingencias y Otras Erogaciones Especiales			-			-
H. Participaciones y Aportaciones (H=h1+h2+h3)	-	-	-	-	-	-
h1) Participaciones			-			-
h2) Aportaciones			-			-
h3) Convenios			-			-
I. Deuda Pública (I=i1+i2+i3+i4+i5+i6+i7)	-	-	-	-	-	-
i1) Amortización de la Deuda Pública			-			-
i2) Intereses de la Deuda Pública			-			-
i3) Comisiones de la Deuda Pública			-			-
i4) Gastos de la Deuda Pública			-			-
i5) Costo por Coberturas			-			-
i6) Apoyos Financieros			-			-
i7) Adeudos de Ejercicios Fiscales Anteriores (ADEFAS)			-			-
III. Total de Egresos (III = I + II)	117,407,425.38	152,201,507.86	269,608,933.24	125,936,195.49	100,272,535.62	143,672,737.75

LIC. ELIA SAHARA SALLARD HERNANDEZ
Dirección General

C.P. CYNTHIA ZARAITH OROZCO ATONDO
Dirección de Administración y Finanzas

Sistema Estatal de Evaluación
Estado Analítico del Ejercicio Presupuesto de Egresos
Clasificación Económica (por Tipo de Gasto)
COMISION DE VIVIENDA DEL ESTADO DE SONORA
Del 01 de Enero al 31 de Diciembre de 2016
(PESOS)

CPCA-II-11-B

CUENTA PÚBLICA 2016

Concepto	Egresos Aprobado Anual (1)	Ampliaciones/ (Reducciones) (2)	Egresos Modificado Anual (3=1+2)	Egresos Devengado Acumulado (4)	Egresos Pagado Acumulado (5)	Subejercicio (6 = 3 - 4)
Gasto Corriente	17,407,425.38	7,473,295.03	24,880,720	24,873,720.41	24,873,719.97	7,000
Gasto de Capital	100,000,000	144,728,213	244,728,213	101,062,475	75,398,816	143,665,738
Amortización del la Deuda y Disminución de Pasivos			0			0
Pensiones y Jubilaciones			0			0
Participaciones			0			0
Total del Gasto	117,407,425	152,201,508	269,608,933	125,936,195	100,272,536	143,672,738

LIC. ELIA SAHARA SALLARD HERNANDEZ
Dirección General

C.P. CYNTHIA ZARAITH OROZCO ATONDO
Dirección de Administración y Finanzas

Sistema Estatal de Evaluación
Estado Analítico del Ejercicio Presupuesto de Egresos
Clasificación Administrativa (Por Unidad Administrativa)
COMISION DE VIVIENDA DEL ESTADO DE SONORA
Del 01 de Enero al 31 de Diciembre de 2016

CPCA-II-11-B1

CUENTA PÚBLICA 2016

(PESOS)

Clasificación Administrativa (Por Unidad Administrativa)	Egresos Aprobado Anual (1)	Ampliaciones/ (Reducciones) (2)	Egresos Modificado Anual (3=1+2)	Egresos Devengado Acumulado (4)	Egresos Pagado Acumulado (5)	Subejercicio (6 = 3 - 4)
DIRECCION GENERAL	5,272,442	2,546,080	7,818,522	7,818,522	7,818,522	0
DIRECCION TECNICA	104,815,556	147,089,047	251,904,603	108,238,865	82,575,206	143,665,738
DIRECCION DE ADMINISTRACION Y FINANZAS	3,799,648	1,451,893	5,251,540	5,244,540	5,244,540	7,000
DIRECCION DE PROMOCION	2,228,135	752,999	2,981,134	2,981,134	2,981,134	0
DIRECCION DE RESERVAS TERRITORIALES	1,291,645	361,489	1,653,134	1,653,134	1,653,134	0
Total del Gasto	117,407,425	152,201,508	269,608,933	125,936,195	100,272,536	143,672,738

 LIC. ELIA SAHARA SALLARD HERNANDEZ
 Dirección General

 C.P. CYNTHIA ZARAITH OROZCO ATONDO
 Dirección de Administración y Finanzas

Sistema Estatal de Evaluación
COMISION DE VIVIENDA DEL ESTADO DE SONORA

CPCA-II-11-B1.1

Estado Analítico del Ejercicio del Presupuesto de Egresos Detallado - LDF

Clasificación Administrativa

Del 01 de Enero al 31 de Diciembre de 2016 (b)

(PESOS)

CUENTA PÚBLICA 2016

Concepto (c)	Egresos					Subejercicio (e)
	Aprobado (d)	Ampliaciones/ (Reducciones)	Modificado	Devengado	Pagado	
I. Gasto No Etiquetado (I=A+B+C+D+E+F+G+H)	117,407,425.38	152,201,507.86	269,608,933.24	125,936,195.49	100,272,535.62	143,672,737.75
DIRECCION GENERAL	5,272,442.24	2,546,080	7,818,522.46	7,818,522	7,818,522	-
DIRECCION TECNICA	104,815,555.91	147,089,047	251,904,602.78	108,238,865	82,575,206	143,665,737.75
DIRECCION DE ADMINISTRACION Y FINANZAS	3,799,647.54	1,451,893	5,251,540.12	5,244,540	5,244,540	7,000.00
DIRECCION DE PROMOCION	2,228,135.07	752,999	2,981,134.01	2,981,134	2,981,134	-
DIRECCION DE RESERVAS TERRITORIALES	1,291,644.62	361,489	1,653,133.87	1,653,134	1,653,134	-
II. Gasto Etiquetado (II=A+B+C+D+E+F+G+H)	-	-	-	-	-	-
III. Total de Egresos (III = I + II)	117,407,425.38	152,201,507.86	269,608,933.24	125,936,195.49	100,272,535.62	143,672,737.75

 LIC. ELIA SAHARA SALLARD HERNANDEZ
 Dirección General

 C.P. CYNTHIA ZARAITH OROZCO ATONDO
 Dirección de Administración y Finanzas

Sistema Estatal de Evaluación
Estado Analítico del Ejercicio Presupuesto de Egresos
Clasificación Administrativa (Por Poderes)
COMISION DE VIVIENDA DEL ESTADO DE SONORA
 Del 01 de Enero al 31 de Diciembre de 2016
 (PESOS)

CPCA-II-11-B2

CUENTA PÚBLICA 2016

Clasificación Administrativa (Por Poderes)	Egresos Aprobado Anual (1)	Ampliaciones/ (Reducciones) (2)	Egresos Modificado Anual (3=1+2)	Egresos Devengado Acumulado (4)	Egresos Pagado Acumulado (5)	Subejercicio (6 = 3 - 4)
Poder Ejecutivo	117,407,425	152,201,508	269,608,933	125,936,195	100,272,536	143,672,738
Poder Legislativo			0			0
Poder Judicial			0			0
Órganos Autónomos			0			0
Total del Gasto	117,407,425	152,201,508	269,608,933	125,936,195	100,272,536	143,672,738

 LIC. ELIA SAHARA SALLARD HERNANDEZ
 Dirección General

 C.P. CYNTHIA ZARAITH OROZCO ATONDO
 Dirección de Administración y Finanzas

Sistema Estatal de Evaluación
Estado Analítico del Ejercicio Presupuesto de Egresos
Clasificación Administrativa (Por Tipo de Organismos o Entidad Paraestatal)
COMISION DE VIVIENDA DEL ESTADO DE SONORA
Del 01 de Enero al 31 de Diciembre de 2016
(PESOS)

CPCA-II-11-B3

CUENTA PÚBLICA 2016

Concepto	Egresos Aprobado Anual (1)	Ampliaciones/ (Reducciones) (2)	Egresos Modificado Anual (3=1+2)	Egresos Devengado Acumulado (4)	Egresos Pagado Acumulado (5)	Subejercicio (6 = 3 - 4)
Entidades Paraestatales y Fideicomisos No Empresariales y No Financieros	117,407,425	152,201,508	269,608,933	125,936,195	100,272,536	143,672,738
Instituciones Públicas de la Seguridad Social			0			0
Entidades Paraestatales Empresariales No Financieras con Participación Estatal Mayoritaria			0			0
Fideicomisos Empresariales No Financieros con Participación Estatal Mayoritaria			0			0
Entidades Paraestatales Empresariales Financieras Monetarias con Participación Estatal Mayoritaria			0			0
Entidades Paraestatales Empresariales Financieras No Monetarias con Participación Estatal Mayoritaria			0			0
Fideicomisos Financieros Públicos con Participación Estatal Mayoritaria			0			0
Total del Gasto	117,407,425	152,201,508	269,608,933	125,936,195	100,272,536	143,672,738

 LIC. ELIA SAHARA SALLARD HERNANDEZ
 Dirección General

 C.P. CYNTHIA ZARAITH OROZCO ATONDO
 Dirección de Administración y Finanzas

Sistema Estatal de Evaluación
Estado Analítico del Ejercicio Presupuesto de Egresos
Clasificación Funcional (Finalidad y Función)
COMISION DE VIVIENDA DEL ESTADO DE SONORA
Del 01 de Enero al 31 de Diciembre de 2016
(PESOS)

CPCA-II-11-C

CUENTA PÚBLICA 2016

Concepto	Egresos Aprobado Anual (1)	Ampliaciones/ (Reducciones) (2)	Egresos Modificado Anual (3=1+2)	Egresos Devengado Acumulado (4)	Egresos Pagado Acumulado (5)	Subejercicio (6 = 3 - 4)
Gobierno	0	0	0	0	0	0
Legislación			0			0
Justicia			0			0
Coordinación de la Política de Gobierno			0			0
Relaciones Exteriores			0			0
Asuntos Financieros y Hacendarios			0			0
Seguridad Nacional			0			0
Asuntos de Orden Público y Seguridad Interior			0			0
Otros Servicios Generales			0			0
Desarrollo Social	117,407,425	152,201,508	269,608,933	125,936,195	100,272,536	143,672,738
Protección Ambiental			0			0
Viviendas y Servicios a la Comunidad	117,407,425	152,201,508	269,608,933	125,936,195	100,272,536	143,672,738
Salud			0			0
Recreación, Cultura y Otras Manifestaciones Sociales			0			0
Educación			0			0
Protección Social			0			0
Otros Asuntos Sociales			0			0
Desarrollo Económico	0	0	0	0	0	0
Asuntos Económicos, Comerciales y Laborales en General			0			0
Agropecuaria, Silvicultura, Pesca y Caza			0			0
Combustibles y Energía			0			0
Minería, Manufacturas y Construcción			0			0
Transporte			0			0
Comunicaciones			0			0
Turismo			0			0
Ciencia, Tecnología e Innovación			0			0
Otras Industrias y Otros Asuntos Económicos			0			0
Otras No Clasificadas en funciones anteriores	0	0	0	0	0	0
Transacciones de la Deuda Pública / Costo financiero de la Deuda	0	0	0	0	0	0
Transferencias, Participaciones y Aportaciones entre Diferentes Niveles y Órdenes de gobierno			0			0
Saneamiento del Sistema Financiero			0			0
Adeudos de ejercicios Fiscales Anteriores			0			0
Total del Gasto	117,407,425	152,201,508	269,608,933	125,936,195	100,272,536	143,672,738

LIC. ELIA SAHARA SALLARD HERNANDEZ
Dirección General

C.P. CYNTHIA ZARAITH OROZCO ATONDO
Dirección de Administración y Finanzas

**Sistema Estatal de Evaluación
COMISION DE VIVIENDA DEL ESTADO DE SONORA**

CPCA-II-11-C1

Estado Analítico del Ejercicio del Presupuesto de Egresos Detallado - LDF

Clasificación Funcional (Finalidad y Función)

Del 01 de Enero al 31 de Diciembre de 2016 (b)

(PESOS)

CUENTA PÚBLICA 2016

Concepto (c)	Egresos					Subejercicio (e)
	Aprobado (d)	Ampliaciones/ (Reducciones)	Modificado	Devengado	Pagado	
I. Gasto No Etiquetado (I=A+B+C+D)	17,407,425.38	7,473,295.03	24,880,720.41	24,873,720.41	24,873,719.97	7,000.00
A. Gobierno (A=a1+a2+a3+a4+a5+a6+a7+a8)	-	-	-	-	-	-
a1) Legislación			-			-
a2) Justicia			-			-
a3) Coordinación de la Política de Gobierno			-			-
a4) Relaciones Exteriores			-			-
a5) Asuntos Financieros y Hacendarios			-			-
a6) Seguridad Nacional			-			-
a7) Asuntos de Orden Público y de Seguridad Interior			-			-
a8) Otros Servicios Generales			-			-
B. Desarrollo Social (B=b1+b2+b3+b4+b5+b6+b7)	17,407,425.38	7,473,295.03	24,880,720.41	24,873,720.41	24,873,719.97	7,000.00
b1) Protección Ambiental			-			-
b2) Vivienda y Servicios a la Comunidad	17,407,425.38	7,473,295.03	24,880,720.41	24,873,720.41	24,873,719.97	7,000.00
b3) Salud			-			-
b4) Recreación, Cultura y Otras Manifestaciones Sociales			-			-
b5) Educación			-			-
b6) Protección Social			-			-
b7) Otros Asuntos Sociales			-			-
C. Desarrollo Económico (C=c1+c2+c3+c4+c5+c6+c7+c8+c9)	-	-	-	-	-	-
c1) Asuntos Económicos, Comerciales y Laborales en General			-			-
c2) Agropecuaria, Silvicultura, Pesca y Caza			-			-
c3) Combustibles y Energía			-			-
c4) Minería, Manufacturas y Construcción			-			-

Concepto (c)	Egresos					Subejercicio (e)
	Aprobado (d)	Ampliaciones/ (Reducciones)	Modificado	Devengado	Pagado	
c5) Transporte			-			-
c6) Comunicaciones			-			-
c7) Turismo			-			-
c8) Ciencia, Tecnología e Innovación			-			-
c9) Otras Industrias y Otros Asuntos Económicos			-			-
D. Otras No Clasificadas en Funciones Anteriores (D=d1+d2+d3+d4)	-	-	-	-	-	-
d1) Transacciones de la Deuda Publica / Costo Financiero de la Deuda			-			-
d2) Transferencias, Participaciones y Aportaciones Entre Diferentes Niveles y Ordenes de Gobierno			-			-
d3) Saneamiento del Sistema Financiero			-			-
d4) Adeudos de Ejercicios Fiscales Anteriores			-			-
II. Gasto Etiquetado (II=A+B+C+D)	100,000,000.00	144,728,212.83	244,728,212.83	101,062,475.08	75,398,815.65	143,665,737.75
A. Gobierno (A=a1+a2+a3+a4+a5+a6+a7+a8)	-	-	-	-	-	-
a1) Legislación			-			-
a2) Justicia			-			-
a3) Coordinación de la Política de Gobierno			-			-
a4) Relaciones Exteriores			-			-
a5) Asuntos Financieros y Hacendarios			-			-
a6) Seguridad Nacional			-			-
a7) Asuntos de Orden Público y de Seguridad Interior			-			-
a8) Otros Servicios Generales			-			-
B. Desarrollo Social (B=b1+b2+b3+b4+b5+b6+b7)	100,000,000.00	144,728,212.83	244,728,212.83	101,062,475.08	75,398,815.65	143,665,737.75
b1) Protección Ambiental			-			-
b2) Vivienda y Servicios a la Comunidad	100,000,000.00	144,728,212.83	244,728,212.83	101,062,475.08	75,398,815.65	143,665,737.75
b3) Salud			-			-
b4) Recreación, Cultura y Otras Manifestaciones Sociales			-			-
b5) Educación			-			-
b6) Protección Social			-			-
b7) Otros Asuntos Sociales			-			-

Concepto (c)	Egresos					Subejercicio (e)
	Aprobado (d)	Ampliaciones/ (Reducciones)	Modificado	Devengado	Pagado	
C. Desarrollo Económico (C=c1+c2+c3+c4+c5+c6+c7+c8+c9)	-	-	-	-	-	-
c1) Asuntos Económicos, Comerciales y Laborales en General			-			-
c2) Agropecuaria, Silvicultura, Pesca y Caza			-			-
c3) Combustibles y Energía			-			-
c4) Minería, Manufacturas y Construcción			-			-
c5) Transporte			-			-
c6) Comunicaciones			-			-
c7) Turismo			-			-
c8) Ciencia, Tecnología e Innovación			-			-
c9) Otras Industrias y Otros Asuntos Económicos			-			-
D. Otras No Clasificadas en Funciones Anteriores (D=d1+d2+d3+d4)	-	-	-	-	-	-
d1) Transacciones de la Deuda Publica / Costo Financiero de la Deuda	-		-			-
d2) Transferencias, Participaciones y Aportaciones Entre Diferentes Niveles y Ordenes de Gobierno	-		-			-
d3) Saneamiento del Sistema Financiero	-		-			-
d4) Adeudos de Ejercicios Fiscales Anteriores			-			-
III. Total de Egresos (III = I + II)	117,407,425.38	152,201,507.86	269,608,933.24	125,936,195.49	100,272,535.62	143,672,737.75

LIC. ELIA SAHARA SALLARD HERNANDEZ
Dirección General

C.P. CYNTHIA ZARAITH OROZCO ATONDO
Dirección de Administración y Finanzas

Sistema Estatal de Evaluación
Estado Analítico del Ejercicio Presupuesto de Egresos
Por Partida del Gasto

CPCA-II-11-D

COMISION DE VIVIENDA DEL ESTADO DE SONORA

Del 01 de Enero al 31 de Diciembre de 2016

CUENTA PÚBLICA 2016

(PESOS)

Ejercicio del Presupuesto por Partida / Descripción		Egresos Aprobado Anual (1)	Ampliaciones/ (Reducciones) (2)	Egresos Modificado Anual (3=1+2)	Egresos Devengado Acumulado (4)	Egresos Pagado Acumulado (5)	Subejercicio (6 = 3 - 4)	% Avance Anual (7= 4/3)
1000	SERVICIOS PERSONALES	15,687,128.90	2,094,096.84	17,781,225.74	17,781,225.74	17,781,225.30	-	100%
1100	Remuneraciones al personal de carácter permanente	10,651,970.53	1,609,343.52	12,261,314.05	12,261,314.05	12,261,313.61	-	100%
113	Sueldo base al personal permanente	10,651,970.53	1,609,343.52	12,261,314.05	12,261,314.05	12,261,313.61	-	100%
11301	Sueldos	3,077,197.27	74,308.63	3,151,505.90	3,151,505.90	3,151,505.90	-	100%
11303	Remuneraciones Diversas	1,285,048.28	11,736.74	1,296,785.02	1,296,785.02	1,296,785.02	-	100%
11306	Riesgo laboral			-			-	
11307	Ayuda para habitación	999,918.96	1,395.00	1,001,313.96	1,001,313.96	1,001,313.96	-	100%
11308	Ayuda para despensa			-			-	
11309	Prima por riesgo laboral	4,602,271.83	1,520,972.79	6,123,244.62	6,123,244.62	6,123,244.18	-	100%
11310	Ayuda para energía eléctrica	687,534.19	930.36	688,464.55	688,464.55	688,464.55	-	100%
1300	Remuneraciones adicionales y especiales	413,798.84	78,459.85	492,258.69	492,258.69	492,258.69	-	100%
131	Primas por años de servicios efectivos prestados	73,980.08	-	73,980.08	73,980.08	73,980.08	-	100%
13101	Prima Quinquenal por Años de Servicio Efectivos Prestado	73,980.08	-	73,980.08	73,980.08	73,980.08	-	100%
132	Primas de vacaciones, dominical y gratificación de fin	339,818.76	78,459.85	418,278.61	418,278.61	418,278.61	-	100%
13201	Prima vacacional	256,310.41	18,624.89	274,935.30	274,935.30	274,935.30	-	100%
13202	Gratificación por fin de año	83,508.35	59,834.96	143,343.31	143,343.31	143,343.31	-	100%
13203	Compensación por ajuste de calendario		-	-	-	-	-	
13204	Compensación por bono navideño		-	-	-	-	-	
134	Compensaciones			-			-	
13403	Estímulos al personal de confianza			-			-	
1400	Seguridad Social	4,615,739.73	406,293.47	5,022,033.20	5,022,033.20	5,022,033.20	-	14%
141	Aportaciones de seguridad social	2,928,783.01	99,310.94	3,028,093.95	3,028,093.95	3,028,093.95	-	100%
14101	Cuotas por servicio médico del ISSSTESON	776,535.58	26,615.79	803,151.37	803,151.37	803,151.37	-	100%
14102	Cuotas por seguro de vida al ISSSTESON	97.70	-	97.70	97.70	97.70	-	100%
14103	Cuotas por seguro de retiro al ISSSTESON	1,606.24	18.36	1,624.60	1,624.60	1,624.60	-	100%
14104	Asignación para préstamos a corto plazo	46,086.49	1,180.61	47,267.10	47,267.10	47,267.10	-	100%
14105	Asignación para préstamos prendarios			-			-	
14106	Otras prestaciones de seguridad social	1,916,095.12	20,893.89	1,936,989.01	1,936,989.01	1,936,989.01	-	100%
14107	Cuotas para infraestructura, equipamiento y mantenimiento	88,095.39	6,388.68	94,484.07	94,484.07	94,484.07	-	100%
14108	Aportaciones para la atención de enfermedades preexistentes	54,180.00	43,069.00	97,249.00	97,249.00	97,249.00	-	100%
14110	Asignación para préstamos prendarios	46,086.49	1,144.61	47,231.10	47,231.10	47,231.10	-	100%
142	Aportaciones a fondos de vivienda	367,637.35	10,313.39	377,950.74	377,950.74	377,950.74	-	100%
14201	Cuotas al FOVISSSTESON	367,637.35	10,313.39	377,950.74	377,950.74	377,950.74	-	100%
143	Aportaciones al sistema para el retiro	1,319,319.37	296,669.14	1,615,988.51	1,615,988.51	1,615,988.51	-	100%
14301	Aportaciones al sistema para el retiro	9,459.61	221.89	9,681.50	9,681.50	9,681.50	-	100%
14303	Pagas por defunción, pensiones y jubilaciones	1,309,859.76	296,447.25	1,606,307.01	1,606,307.01	1,606,307.01	-	100%

Ejercicio del Presupuesto por Partida / Descripción		Egresos Aprobado Anual (1)	Ampliaciones/ (Reducciones) (2)	Egresos Modificado Anual (3=1+2)	Egresos Devengado Acumulado (4)	Egresos Pagado Acumulado (5)	Subejercicio (6 = 3 - 4)	% Avance Anual (7= 4/3)
144	Aportaciones para seguros	-				-	-	
14401	Aportaciones para el seguro de vida		-		-	-		
14402	Seguro por retiro estatal		-		-	-		
14403	Otras cuotas de seguros colectivos			-				
14404	Otros Seguros de Carácter Laboral			-				
1500	Otras prestaciones sociales y económicas	5,619.80	-	5,619.80	5,619.80	5,619.80	-	100%
151	Cuotas para el fondo de ahorro y fondo de trabajo							
15101	Aportaciones al fondo de ahorro de los trabajadores			-				
152	Indemnizaciones	5,619.80	-	5,619.80	5,619.80	5,619.80	-	100%
15201	Indemnizaciones al personal			-				
15202	Pago de liquidaciones	5,619.80		5,619.80	5,619.80	5,619.80		0%
154	Prestaciones contractuales	-	-	-	-	-	-	
15410	Apoyo para canastilla de maternidad			-				
15413	Ayuda para guardería a madres trabajadoras			-				
15421	Bono de día de madres		-		-	-		
159	Otras prestaciones sociales y económicas							
15901	Otras prestaciones			-				
1700	Pago de estímulos a servidores públicos							
171	Estímulos							
17104	Bono de puntualidad							
2000	MATERIALES Y SUMINISTROS	372,105.00	663,679.18	1,035,784.18	1,028,784.18	1,028,784.18	7,000.00	99%
2100	Materiales de administración	152,716.25	261,561.01	414,277.26	414,277.26	414,277.26	-	100%
211	Materiales, útiles y equipos menores de oficina	83,841.02	115,246.04	199,087.06	199,087.06	199,087.06	-	100%
21101	Materiales, útiles y equipos menores de oficina	83,841.02	115,246.04	199,087.06	199,087.06	199,087.06		100%
212	Materiales y útiles de impresión y reproducción	54,244.08	138,840.72	193,084.80	193,084.80	193,084.80	-	100%
21201	Materiales y útiles de impresión y reproducción	54,244.08	138,840.72	193,084.80	193,084.80	193,084.80		100%
213	Material estadístico y geográfico							
21301	Material estadístico y geográfico			-				
214	Materiales, útiles y equipos menores de tecnologías de	-	-	-	-	-	-	
21401	Materiales y útiles para el procesamiento de equipos y bienes informáticos			-	-	-		
215	Material impreso e información digital							
21501	Material para información			-				
216	Material de limpieza	11,981.15	2,978.65	14,959.80	14,959.80	14,959.80	-	100%
21601	Material de limpieza	11,981.15	2,978.65	14,959.80	14,959.80	14,959.80		100%
217	Materiales y útiles de enseñanza							
21701	Materiales educativos			-				
218	Materiales para el registro e identificación de bienes y	2,650.00	4,495.60	7,145.60	7,145.60	7,145.60	-	100%
21801	Placas, engomados, calcomanías y hologramas	2,650.00	4,495.60	7,145.60	7,145.60	7,145.60		100%
2200	Alimentos y utensilios	24,652.83	60,899.18	85,552.01	85,552.01	85,552.01	-	100%
221	Productos alimenticios para personas	24,652.83	60,899.18	85,552.01	85,552.01	85,552.01	-	100%
22101	Productos alimenticios para el personal de las instalaciones	15,430.83	60,399.18	75,830.01	75,830.01	75,830.01		100%
22105	Productos alimenticios para personas con cargo de la prestación de servicios			-				

Ejercicio del Presupuesto por Partida / Descripción		Egresos Aprobado Anual (1)	Ampliaciones/ (Reducciones) (2)	Egresos Modificado Anual (3=1+2)	Egresos Devengado Acumulado (4)	Egresos Pagado Acumulado (5)	Subejercicio (6 = 3 - 4)	% Avance Anual (7= 4/3)
22106	Adquisición de agua potable	9,222.00	500.00	9,722.00	9,722.00	9,722.00	-	100%
2500	Productos químicos, farmacéuticos y de laboratorio	105.40		105.40	105.40	105.40	-	100%
251	Productos químicos básicos			-			-	
25101	Productos químicos básicos			-			-	
252	Fertilizantes, pesticidas y otros agroquímicos			-			-	
25201	Fertilizantes, pesticidas y otros agroquímicos			-			-	
253	Medicinas y productos farmacéuticos	105.40		105.40	105.40	105.40	-	100%
25301	Medicinas y productos farmacéuticos	105.40	-	105.40	105.40	105.40	-	100%
2600	Combustibles, lubricantes y aditivos	119,341.52	211,811.23	331,152.75	331,152.75	331,152.75	-	100%
261	Combustibles, lubricantes y aditivos	119,341.52	211,811.23	331,152.75	331,152.75	331,152.75	-	100%
26101	Combustibles	119,166.67	211,811.23	330,977.90	330,977.90	330,977.90	-	100%
26102	Lubricantes y aditivos	174.85		174.85	174.85	174.85	-	100%
2700	Vestuarios, blancos, prendas de producción y artículos	65,100.00	126,526.76	191,626.76	184,626.76	184,626.76	7,000.00	96%
271	Vestuario y uniformes	65,100.00	126,526.76	191,626.76	184,626.76	184,626.76	7,000.00	96%
27101	Vestuario y uniformes	65,100.00	126,526.76	191,626.76	184,626.76	184,626.76	7,000.00	96%
2900	Herramientas, refacciones y accesorios menores	10,189.00	2,881.00	13,070.00	13,070.00	13,070.00	-	100%
291	Herramientas menores	-	1,891.00	1,891.00	1,891.00	1,891.00	-	100%
29101	Herramientas menores		1,891.00	1,891.00	1,891.00	1,891.00	-	100%
292	Refacciones y Accesorios Menores de Edificios			-			-	
29201	Refacciones y Accesorios Menores de Edificios			-			-	
293	Refacciones y Accesorios menores de mobiliario y equipo de administración, educacional y re			-			-	
29301	Refacciones y Accesorios menores de mobiliario y equipo de administración, educacional y recreativ			-			-	
294	Refacciones y accesorios menores de equipo de comp	10,189.00	990.00	11,179.00	11,179.00	11,179.00	-	100%
29401	Refacciones y accesorios menores de equipo de computo	10,189.00	990.00	11,179.00	11,179.00	11,179.00	-	100%
3000	SERVICIOS GENERALES	1,348,191.48	4,715,519.01	6,063,710.49	6,063,710.49	6,063,710.49	-	100%
3100	Servicios básicos	153,044.32	114,239.51	267,283.83	267,283.83	267,283.83	-	100%
311	Energía eléctrica	15,397.32	560.67	15,957.99	15,957.99	15,957.99	-	100%
31101	Energía eléctrica	15,397.32	560.67	15,957.99	15,957.99	15,957.99	-	100%
31103	Servicios e instalaciones para centros escolares			-			-	
312	Gas			-			-	
31201	Gas			-			-	
313	Agua	14,882.00	-	14,882.00	14,882.00	14,882.00	-	100%
31301	Agua	14,882.00	-	14,882.00	14,882.00	14,882.00	-	100%
314	Telefonía tradicional	115,112.01	99,699.84	214,811.85	214,811.85	214,811.85	-	100%
31401	Telefonía tradicional	115,112.01	99,699.84	214,811.85	214,811.85	214,811.85	-	100%
318	Servicios postales y telegráficos	7,652.99	13,979.00	21,631.99	21,631.99	21,631.99	-	100%
31801	Servicio postal	7,652.99	13,979.00	21,631.99	21,631.99	21,631.99	-	100%
3200	Servicios de arrendamiento	303,217.26	1,857,589.69	2,160,806.95	2,160,806.95	2,160,806.95	-	100%
322	Arrendamiento de Edificios	200,555.43	1,507,867.05	1,708,422.48	1,708,422.48	1,708,422.48	-	100%
32201	Arrendamiento de Edificios	200,555.43	1,507,867.05	1,708,422.48	1,708,422.48	1,708,422.48	-	100%
323	Arrendamiento de mobiliario y equipo de administraci	52,661.83	29,976.12	82,637.95	82,637.95	82,637.95	-	100%
32301	Arrendamiento de Muebles, Maquinaria y Equipo	52,661.83	29,976.12	82,637.95	82,637.95	82,637.95	-	100%

Ejercicio del Presupuesto por Partida / Descripción		Egresos Aprobado Anual (1)	Ampliaciones/ (Reducciones) (2)	Egresos Modificado Anual (3=1+2)	Egresos Devengado Acumulado (4)	Egresos Pagado Acumulado (5)	Subejercicio (6 = 3 - 4)	% Avance Anual (7= 4/3)
32302	Arrendamiento de equipo y bienes inofrmaticos			-			-	
325	Arrendamiento de equipo de transporte	50,000.00	319,746.52	369,746.52	369,746.52	369,746.52	-	100%
32501	Arrendamiento de equipo de transporte	50,000.00	319,746.52	369,746.52	369,746.52	369,746.52	-	100%
326	Arrendamiento maquinaria, otros equipos y herramientas			-			-	
32601	Arrendamiento maquinaria, otros equipos y herramientas			-			-	
327	Arrendamiento de activos intangibles			-			-	
32701	Patentes, regalías y otros			-			-	
329	Otros arrendamientos			-			-	
32901	Otros arrendamientos			-			-	
3300	Servicios profesionales, científicos, técnicos y otros servicios	180,517.58	380,523.12	561,040.70	561,040.70	561,040.70	-	100%
331	Servicios legales, de contabilidad, auditorias y relacion	95,764.60	276,349.78	372,114.38	372,114.38	372,114.38	-	100%
33101	Servicios legales, de contabilidad, auditorias y relacionados	95,764.60	276,349.78	372,114.38	372,114.38	372,114.38	-	100%
33102	Asesorías asociadas a convenios, tratados			-			-	
332	Servicios de diseño, arquitectura, ingeniería			-			-	
33201	Servicios de diseño, arquitectura, ingeniería			-			-	
333	Servicios de consultoría en tecnologías de la informaci	4,500.00	3,034.20	7,534.20	7,534.20	7,534.20	-	100%
33301	Servicios de Informática	4,500.00	3,034.20	7,534.20	7,534.20	7,534.20	-	100%
334	Servicios de capacitación	22,712.00	-	22,712.00	22,712.00	22,712.00	-	100%
33401	Servicios de capacitación	22,712.00	-	22,712.00	22,712.00	22,712.00	-	100%
336	Servicios de apoyo administrativo, traducción, fotocopiado e impresión	57,540.98	101,139.14	158,680.12	158,680.12	158,680.12	-	100%
33603	Impresiones y publicaciones oficiales	57,540.98	101,139.14	158,680.12	158,680.12	158,680.12	-	100%
33604	Edictos			-			-	
3400	Servicios financieros, bancarios y comerciales	40,443.12	24,855.39	65,298.51	65,298.51	65,298.51	-	100%
341	Servicios financieros y bancarios	35,443.12	-	35,443.12	35,443.12	35,443.12	-	100%
34101	Servicios financieros y bancarios	35,443.12	-	35,443.12	35,443.12	35,443.12	-	100%
347	Fletes y maniobras	5,000.00	24,855.39	29,855.39	29,855.39	29,855.39	-	100%
34701	Fletes y maniobras	5,000.00	24,855.39	29,855.39	29,855.39	29,855.39	-	100%
3500	Servicios mantenimiento y conservación e instalación	270,136.58	853,701.01	1,123,837.59	1,123,837.59	1,123,837.59	-	100%
351	Conservación y mantenimiento menor de inmuebles	203,700.00	600,978.94	804,678.94	804,678.94	804,678.94	-	100%
35101	Mantenimiento y conservación de inmuebles	203,700.00	600,978.94	804,678.94	804,678.94	804,678.94	-	100%
35102	Mantenimiento y conservación de áreas deportivas			-			-	
352	Instalacion, reparacion y mantenimiento de mobiliario y equipo de administración, educacional y recreativo	18,442.55	4,311.22	22,753.77	22,753.77	22,753.77	-	100%
35201	Mantenimiento y conservación de mobiliario y equipo	18,442.55	4,311.22	22,753.77	22,753.77	22,753.77	-	100%
35202	Mantenimiento y conservación de mobiliario y equipo para escuelas, laboratorios y talleres			-			-	
353	Instalacion, reparacion y mantenimiento de equipo de computo y tecnologías de información	28,800.00	81,519.21	110,319.21	110,319.21	110,319.21	-	100%
35301	Instalaciones	28,800.00	75,589.20	104,389.20	104,389.20	104,389.20	-	100%
35302	Mantenimiento y conservación de bienes informáticos		5,930.01	5,930.01	5,930.01	5,930.01	-	100%
355	Reparación y mantenimiento de equipo de transporte	14,694.03	153,991.64	168,685.67	168,685.67	168,685.67	-	100%
35501	Mantenimiento de equipo de transporte	14,694.03	153,991.64	168,685.67	168,685.67	168,685.67	-	100%

Ejercicio del Presupuesto por Partida / Descripción		Egresos Aprobado Anual (1)	Ampliaciones/ (Reducciones) (2)	Egresos Modificado Anual (3=1+2)	Egresos Devengado Acumulado (4)	Egresos Pagado Acumulado (5)	Subejercicio (6 = 3 - 4)	% Avance Anual (7= 4/3)
359	Servicios de jardinería y fumigación	4,500.00	12,900.00	17,400.00	17,400.00	17,400.00	-	100%
35901	Servicios de jardinería y fumigación	4,500.00	12,900.00	17,400.00	17,400.00	17,400.00	-	100%
3600	Servicios de comunicación social y publicidad	10,000.00	31,709.64	41,709.64	41,709.64	41,709.64	-	100%
361	Difusión por radio, televisión y otros medios de mensa	10,000.00	31,709.64	41,709.64	41,709.64	41,709.64	-	100%
36101	Difusión por radio, televisión y otros medios de mensajes sobre programas y actividades gubernamentales	10,000.00	31,709.64	41,709.64	41,709.64	41,709.64	-	100%
3700	Servicios de traslado y viáticos	215,399.07	975,117.84	1,190,516.91	1,190,516.91	1,190,516.91	-	100%
371	Pasajes aéreos	58,030.00	268,718.00	326,748.00	326,748.00	326,748.00	-	100%
37101	Pasajes aéreos	58,030.00	268,718.00	326,748.00	326,748.00	326,748.00	-	100%
372	Pasajes terrestres	9,362.98	23,397.60	32,760.58	32,760.58	32,760.58	-	100%
37201	Pasajes terrestres	9,362.98	23,397.60	32,760.58	32,760.58	32,760.58	-	100%
37301	Pasajes Marítimos, Lacustres y Fluviales para labores en campo y Supervision			-			-	
375	Viáticos en el país	132,804.09	675,602.24	808,406.33	808,406.33	808,406.33	-	100%
37501	Viáticos en el país	98,535.40	559,991.93	658,527.33	658,527.33	658,527.33	-	100%
37502	Gastos de camino	34,268.69	115,610.31	149,879.00	149,879.00	149,879.00	-	100%
379	Otros servicios de traslado y hospedaje	15,202.00	7,400.00	22,602.00	22,602.00	22,602.00	-	100%
37901	Cuotas	14,007.00	5,000.00	19,007.00	19,007.00	19,007.00	-	100%
37902	Gastos para operativo y trabajos de camp	1,195.00	2,400.00	3,595.00	3,595.00	3,595.00	-	100%
3800	Servicios oficiales	170,433.55	455,136.78	625,570.33	625,570.33	625,570.33	-	100%
381	Gastos de ceremonial	16,777.54	135,290.65	152,068.19	152,068.19	152,068.19	-	100%
38101	Gastos de ceremonial	16,777.54	135,290.65	152,068.19	152,068.19	152,068.19	-	100%
382	Gastos de orden social y cultural	30,656.01	78,398.38	109,054.39	109,054.39	109,054.39	-	100%
38201	Gastos de orden social y cultural	30,656.01	78,398.38	109,054.39	109,054.39	109,054.39	-	100%
383	Congresos y convenciones	116,000.00	225,558.00	341,558.00	341,558.00	341,558.00	-	100%

Ejercicio del Presupuesto por Partida / Descripción		Egresos Aprobado Anual (1)	Ampliaciones/ (Reducciones) (2)	Egresos Modificado Anual (3=1+2)	Egresos Devengado Acumulado (4)	Egresos Pagado Acumulado (5)	Subejercicio (6 = 3 - 4)	% Avance Anual (7= 4/3)
38301	Congresos y convenciones	116,000.00	225,558.00	341,558.00	341,558.00	341,558.00	-	100%
384	Exposiciones			-			-	
38401	Exposiciones			-			-	
385	Gastos de representación	7,000.00	15,889.75	22,889.75	22,889.75	22,889.75	-	100%
38501	Gastos de atención y promoción	7,000.00	15,889.75	22,889.75	22,889.75	22,889.75	-	100%
3900	Otros servicios generales	5,000.00	22,646.03	27,646.03	27,646.03	27,646.03	-	100%
392	Impuestos y derechos	5,000.00	18,184.00	23,184.00	23,184.00	23,184.00	-	100%
39201	Impuestos y derechos	5,000.00	18,184.00	23,184.00	23,184.00	23,184.00	-	100%
393	Impuestos y derechos de importación			-			-	
39301	Impuestos y derechos de importación			-			-	
395	Penas, multas, accesorios y actualizaciones	-	4,462.03	4,462.03	4,462.03	4,462.03	-	100%
39501	Penas, multas, accesorios y actualizaciones		4,462.03	4,462.03	4,462.03	4,462.03	-	100%
396	Otros gastos por responsabilidades			-			-	
39601	Otros gastos por responsabilidades			-			-	
6000	INVERSION EN INFRAESTRUCTURA PARA EL DESARRO	100,000,000.00	144,728,212.83	244,728,212.83	101,062,475.08	75,398,815.65	143,665,737.75	41%
611	Edificacion Habitacional	100,000,000.00	144,728,212.83	244,728,212.83	101,062,475.08	75,398,815.65	143,665,737.75	41%
61101	Remodelacion y Mejoramiento	7,581,798.14		7,581,798.14	7,581,798.14	7,581,798.14	-	100%
61102	Construccion y Ampliacion			-			-	
61103	Pie de Casa			-			-	
61107	Lote de Materiales			-			-	
61108	Lotes y Servicios			-			-	
61110	Subsidios			-			-	
61112	Estudios y Proyectos			-			-	
61113	Empleo Temporal			-			-	
61114	Indirectos para obra en edificaciones	1,998,163.19	-	1,998,163.19	1,998,163.19	1,998,163.19	-	100%
61120	Programa de Desarrollo Regional			-			-	
61400	División de terrenos y construcción							
61401	Construcción	25,677,239.11		25,677,239.11	5,669,808.49	5,158,075.30	20,007,430.62	22%
61402	Ampliación	64,501,385.00	144,728,212.83	209,229,597.83	85,571,290.70	60,419,364.46	123,658,307.13	41%
61406	Estudios y Proyectos	241,414.56	-	241,414.56	241,414.56	241,414.56	-	100%
612	Edificacion No Habitacional			-			-	
61201	Construccion			-			-	
6200	Obra pública en bienes propios			-			-	
622	Edificación no habitacional			-			-	
62402	Construcción			-			-	
	Total del Gasto	117,407,425.38	152,201,507.86	269,608,933.24	125,936,195.49	100,272,535.62	143,672,737.75	47%

LIC. ELIA SAHARA SALLARD HERNANDEZ
Dirección General

C.P. CYNTHIA ZARAITH OROZCO ATONDO
Dirección de Administración y Finanzas

Sistema Estatal de Evaluación
Estado Analítico del Ejercicio de Presupuesto de Egresos- Detallado – LDF
(Clasificación de Servicios Personales por Categoría)
COMISION DE VIVIENDA DEL ESTADO DE SONORA
Del 01 de Enero al 31 de Diciembre de 2016 (b)
(PESOS)

CPCA-II-11-E

CUENTA PÚBLICA 2016

Concepto (c)	Egresos					Subejercicio (e)
	Aprobado (d)	Ampliaciones/ (Reducciones)	Modificado	Devengado	Pagado	
I. Gasto No Etiquetado (I=A+B+C+D+E+F)	15,687,128.90	2,094,096.84	17,781,225.74	17,781,225.74	17,781,225.30	
A. Personal Administrativo y de Servicio Público	15,687,128.90	2,094,096.84	17,781,225.74	17,781,225.74	17,781,225.30	
B. Magisterio						
C. Servicios de Salud (C=c1+c2)						
c1) Personal Administrativo						
c2) Personal Médico, Paramédico y afin						
D. Seguridad Pública						
E. Gastos asociados a la implementación de nuevas leyes federales o reformas a las mismas (E = e1 + e2)						
e1) Nombre del Programa o Ley 1						
e2) Nombre del Programa o Ley 2						
F. Sentencias laborales definitivas						
II. Gasto Etiquetado (II=A+B+C+D+E+F)						
A. Personal Administrativo y de Servicio Público						
B. Magisterio						
C. Servicios de Salud (C=c1+c2)						
c1) Personal Administrativo						
c2) Personal Médico, Paramédico y afin						
D. Seguridad Pública						
E. Gastos asociados a la implementación de nuevas leyes federales o reformas a las mismas (E = e1 + e2)						
e1) Nombre del Programa o Ley 1						
e2) Nombre del Programa o Ley 2						
F. Sentencias laborales definitivas						
III. Total del Gasto en Servicios Personales (III = I + II)	15,687,128.90	2,094,096.84	17,781,225.74	17,781,225.74	17,781,225.30	

LIC. ELIA SAHARA SALLARD HERNANDEZ
 Dirección General

C.P. CYNTHIA ZARAITH OROZCO ATONDO
 Dirección de Administración y Finanzas

Sistema Estatal de Evaluación
Conciliación entre los Egresos Presupuestarios y los Gastos Contables
COMISION DE VIVIENDA DEL ESTADO DE SONORA

CPCA-II-11-F

Al 31 Diciembre de 2016

CUENTA PÚBLICA 2016

(Pesos)

1. Total de Egresos Presupuestarios		#¡REF!
(MENOS)		
2. Egresos Presupuestarios no contables		101,062,475.08
Mobiliario y equipo de administración		
Mobiliario y equipo educacional y recreativo		
Equipo e instrumental médico y de laboratorio		
Vehículos y equipo de transporte		
Equipo de defensa y seguridad		
Maquinaria, otros equipos y herramientas		
Arctivos biológicos		
Bienes inmuebles		
Activos intangibles		
Obra pública en bienes propios		
Acciones y participaciones de capital		
Compra de títulos y valores		
Inversiones en fideicomisos, mandatos y otros análogos		
Provisiones para contingencias y otras erogaciones especiales		
Armonización de la deuda pública		
Adeudos de ejercicios fiscales anteriores (ADEFAS)		
Otros Egresos Presupuestales No Contables	101,062,475.08	
(MAS)		
3. Gastos contables no presupuestarios		770,271.08
Estimaciones, depreciaciones, deterioros, obsolescencia y amortizaciones	770,271.08	
Provisiones		
Disminución de inventarios		
Aumento por insuficiencia de estimaciones por pérdida o deterioro u obsolescencia		
Aumento por insuficiencia de provisiones		
Otros gastos		
Otros Gastos Contables No Presupuestales		
4. Total de Gasto Contable (4= 1 - 2 + 3)		#¡REF!

 LIC. ELIA SAHARA SALLARD HERNANDEZ
 Dirección General

 C.P. CYNTHIA ZARAITH OROZCO ATONDO
 Dirección de Administración y Finanzas

Sistema Estatal de Evaluación
 Endeudamiento Neto
 COMISION DE VIVIENDA DEL ESTADO DE SONORA
 Del 01 de Enero al 31 de Diciembre de 2016
 (pesos)

CPCA-II-12

CUENTA PÚBLICA 2016

Identificación del crédito o Instrumento	Contratacion / Colocación	Amortización	Endeudamiento Neto
	A	B	C=A-B
Créditos Bancarios			
1			
2			
3			
4			
5			
6			0.00
7			
8			
9			
10			
Total Créditos Bancarios	0.00	0.00	0.00
Otros Instrumentos de Deuda			
1			
2			
3			
4			
5			
6			
7			
8			
9			
10			
Total Otros Instrumentos de Deuda	0.00	0.00	0.00
TOTAL	0.00	0.00	0.00

"Bajo protesta de decir verdad declaramos que los Estados Financieros y sus Notas, son razonablemente correctos y son responsabilidad del emisor"

 LIC. ELIA SAHARA SALLARD HERNANDEZ
 Dirección General

 C.P. CYNTHIA ZARAITH OROZCO ATONDO
 Dirección de Administración y Finanzas

Sistema Estatal de Evaluación
Intereses de la Deuda
COMISION DE VIVIENDA DEL ESTADO DE SONORA
Del 01 de Enero al 31 de Diciembre de 2016

CPCA-II-13

(pesos)

CUENTA PÚBLICA 2016

Identificación del crédito o Instrumento	Devengado	Pagado
Créditos Bancarios		
1		
2		
3		
4		
5		
6		
7		
8		
9		
10		
Total de Intereses Créditos Bancarios	0.00	0.00
Otros Instrumentos de Deuda		
1		
2		
3		
4		
5		
6		
7		
8		
9		
10		
Total Intereses Otros Instrumentos de Deuda	0.00	0.00
TOTAL	0.00	0.00

"Bajo protesta de decir verdad declaramos que los Estados Financieros y sus Notas, son razonablemente correctos y son responsabilidad del emisor"

 LIC. ELIA SAHARA SALLARD HERNANDEZ
 Dirección General

 C.P. CYNTHIA ZARAITH OROZCO ATONDO
 Dirección de Administración y Finanzas

Sistema Estatal de Evaluación
Gasto Por Categoría Programática
COMISION DE VIVIENDA DEL ESTADO DE SONORA
 Del 01 de Enero al 31 de Diciembre de 2016
 (PESOS)


CPCA-III-14

CUENTA PÚBLICA 2016

Concepto	Egresos Aprobado Anual (1)	Ampliaciones/ (Reducciones) (2)	Egresos Modificado Anual (3=1+2)	Egresos Devengado Anual (4)	Egresos Pagado Anual (5)	Subejercicio (6 = 3 - 4)
Programas						
Subsidios:	117,407,425	152,201,508	269,608,933	125,936,195	100,272,536	143,672,738
Sector Social y Privado o Estados y Municipios	117,407,425	152,201,508	269,608,933	125,936,195	100,272,536	143,672,738
Sujetos a Reglas de Operación			0			0
Otros Subsidios			0			0
Desempeño de las Funciones:	0	0	0	0	0	0
Prestación de Servicios Públicos			0			0
Provisión de Bienes Públicos			0			0
Planeación, Seguimiento y Evaluación de Políticas Públicas			0			0
Promoción y Fomento			0			0
Regulación y Supervisión			0			0
Funciones de las Fuerzas Armadas (Unicamente el Gobierno Federal)			0			0
Específicos			0			0
Proyectos de Inversión			0			0
Administrativos y de Apoyos	0	0	0	0	0	0
Apoyo al Proceso Presupuestario y para Mejorar la Eficiencia Institucional			0			0
Apoyo a la Función Pública y al Mejoramiento de la Gestión			0			0
Operaciones Ajenas			0			0
Compromisos	0	0	0	0	0	0
Obligaciones de Cumplimiento de Resolución Jurisdiccional			0			0
Desastres Naturales			0			0
Obligaciones	0	0	0	0	0	0
Pensiones y Jubilaciones			0			0
Aportaciones a la Seguridad Social			0			0
Aportaciones a Fondos de Estabilización			0			0
Aportaciones a Fondos de Inversión y Reestructura de Pensiones			0			0
Programas de gasto Federalizado (Gobierno Federal)	0	0	0	0	0	0
Gasto Federalizado			0			0
Participaciones a Entidades Federativas y Municipios			0			0
Costo Financiero, Deuda o Apoyo a Deudores y Ahorradores de la Banca			0			0
Adeudos de Ejercicios Fiscales Anteriores			0			0
Total del Gasto	117,407,425	152,201,508	269,608,933	125,936,195	100,272,536	143,672,738

LIC. ELIA SAHARA SALLARD HERNANDEZ
 Dirección General

C.P. CYNTHIA ZARAITH OROZCO ATONDO
 Dirección de Administración y Finanzas

 <p>ESTADO DE SONORA</p>	GOBIERNO DEL ESTADO DE SONORA FICHA TECNICA PARA SEGUIMIENTO Y EVALUACION DE INDICADORES DE PROYECTOS Y PROCESOS
---	---

NUMERO Y NOMBRE DEL PROGRAMA:		38 - VIVIENDA DIGNA	
NOMBRE DEL PROCESO:		MEJORAMIENTO DE VIVIENDA URBANA RURAL E INDÍGENA	
CLAVE PROGRAMATICA:		2111113Z9G0222225026	
UNIDAD RESPONSABLE:	COMISIÓN DE VIVIENDA DEL ESTADO DE SONORA	UNIDAD EJECUTORA:	DIRECCIÓN GENERAL
OBJETIVO DEL PROCESO:		ATENCIÓN A FAMILIAS QUE CUENTAN CON UNA VIVIENDA, PERO CON ESPACIOS NO TERMINADOS O CONCLUIDOS COMO TECHOS, ACABADOS EN MUROS O PISOS DE TIERRA, POR LO QUE VIVEN EN CONDICIONES PRECARIAS.	

DATOS DEL INDICADOR


NOMBRE INDICADOR:		INDICE DE MEJORA EN LA CALIDAD DE VIDA POR LA EJECUCIÓN DE ACCIONES DE VIVIENDA	
UNIDAD DE MEDIDA:	ACCIÓN	TIPO:	DE GESTIÓN
RESULTADO ESPERADO:		REDUCIR EL GRADO DE POBLACIÓN EN HACINAMIENTO EN EL ESTADO.	
FORMULA CALCULO:		POBLACIÓN TOTAL DEL ESTADO/ POBLACIÓN ATENDIDA CON ACCIONES DE VIVIENDA) / 5 PERSONAS POR FAMILIA	
INTERPRETACION:		NO. DE ACCIONES DE VIVIENDA QUE PERMITAN REDUCIR EL GRADO DE HACINAMIENTO EN EL ESTADO.	
DIMENSION DEL INDICADOR:	COBERTURA	SENTIDO:	ASCENDENTE
VALOR:	ACUMULABLE	FRECUENCIA MEDICION:	TRIMESTRAL

RESULTADO ANUAL DEL INDICADOR

META ANUAL	MODIFICADO ANUAL	RESULTADO ANUAL	PORCENTAJE ALCANZADO	SEMÁFORO
5500	5504	5504	100 %	VERDE

EVALUACIÓN CUALITATIVA

LA META SE ALCANZÓ EN SU TOTALIDAD YA QUE LOS CONVENIOS Y PROGRAMAS CON LAS ONAVIS SE ENCUENTRAN AUTORIZADOS, 441 SON DEL TERCER TRIMESTRE PERO DEBIDO A UN ERROR EN LA CAPTURA NO FUERON CAPTURADOS

 <p>ESTADO DE SONORA</p>	GOBIERNO DEL ESTADO DE SONORA FICHA TECNICA PARA SEGUIMIENTO Y EVALUACION DE INDICADORES DE PROYECTOS Y PROCESOS
---	---


NUMERO Y NOMBRE DEL PROGRAMA:		38 - VIVIENDA DIGNA	
NOMBRE DEL PROCESO:		MEJORAMIENTO DE VIVIENDA URBANA RURAL E INDÍGENA	
CLAVE PROGRAMATICA:		2111113Z9G022225027	
UNIDAD RESPONSABLE:	COMISIÓN DE VIVIENDA DEL ESTADO DE SONORA	UNIDAD EJECUTORA:	DIRECCIÓN GENERAL
OBJETIVO DEL PROCESO:		ATENDER A LAS FAMILIAS INDÍGENAS Y COMUNIDADES RURALES QUE CUENTEN CON UN JACAL, CHOZA O CUARTO DE CARTÓN CON LA CONSTRUCCIÓN DE UN MÓDULO BÁSICO DE VIVIENDA.	

DATOS DEL INDICADOR

NOMBRE INDICADOR:		INDICE DE ATENCIÓN A LA POBLACIÓN CON OTORGAMIENTO DE UNIDADES BÁSICAS DE VIVIENDA	
UNIDAD DE MEDIDA:	ACCIÓN	TIPO:	DE GESTIÓN
RESULTADO ESPERADO:		REDUCIR EL GRADO DE POBLACIÓN EN HACINAMIENTO EN EL ESTADO.	
FORMULA CALCULO:		(POBLACIÓN TOTAL DEL ESTADO/ POBLACIÓN ATENDIDA CON ACCIONES DE VIVIENDA) / 5 PERSONAS POR FAMILIA	
INTERPRETACION:		NÚMERO DE ACCIONES DE VIVIENDA REALIZADAS EN EL ESTADO	
DIMENSION DEL INDICADOR:	COBERTURA	SENTIDO:	ASCENDENTE
VALOR:	ACUMULABLE	FRECUENCIA MEDICION:	TRIMESTRAL

RESULTADO ANUAL DEL INDICADOR

META ANUAL	MODIFICADO ANUAL	RESULTADO ANUAL	PORCENTAJE ALCANZADO	SEMÁFORO
53	249	249	470 %	VERDE
EVALUACIÓN CUALITATIVA				
LA META SE ALCANZÓ EN SU TOTALIDAD YA QUE LOS CONVENIOS Y PROGRAMAS CON LAS ONAVIS SE ENCUENTRAN AUTORIZADOS.				

 <p>ESTADO DE SONORA</p>	GOBIERNO DEL ESTADO DE SONORA FICHA TECNICA PARA SEGUIMIENTO Y EVALUACION DE INDICADORES DE PROYECTOS Y PROCESOS
---	---

NUMERO Y NOMBRE DEL PROGRAMA:		38 - VIVIENDA DIGNA	
NOMBRE DEL PROCESO:		AMPLIACIÓN DE LA VIVIENDA URBANA, RURAL E INDÍGENA	
CLAVE PROGRAMATICA:		2111113Z9G022225028	
UNIDAD RESPONSABLE:	COMISIÓN DE VIVIENDA DEL ESTADO DE SONORA	UNIDAD EJECUTORA:	DIRECCIÓN GENERAL
OBJETIVO DEL PROCESO:		ATENDER A FAMILIAS QUE CUENTAN CON UNA VIVIENDA DE MATERIAL PERO EN UN ESPACIO MUY REDUCIDO, EN CONDICIONES PRECARIAS Y DE HACINAMIENTO.	

DATOS DEL INDICADOR

NOMBRE INDICADOR:		INDICE DE MEJORA EN LA CALIDAD DE VIDA DE LA POBLACIÓN DEL ESTADO POR LA EJECUCIÓN DE ACCIONES DE VIVIENDA	
UNIDAD DE MEDIDA:	ACCIÓN	TIPO:	DE GESTIÓN
RESULTADO ESPERADO:		REDUCIR EL GRADO DE HACINAMIENTO EN EL ESTADO	
FORMULA CALCULO:		(POBLACIÓN TOTAL DEL ESTADO/ POBLACIÓN ATENDIDA CON ACCIONES DE VIVIENDA) / 5 PERSONAS POR FAMILIA	
INTERPRETACION:		NO ACCIONES DE VIVIENDA QUE PERMITAN REDUCIR EL GRADO DE HACINAMIENTO EN EL ESTADO	
DIMENSION DEL INDICADOR:	COBERTURA	SENTIDO:	ASCENDENTE
VALOR:	ACUMULABLE	FRECUENCIA MEDICION:	TRIMESTRAL

RESULTADO ANUAL DEL INDICADOR

META ANUAL	MODIFICADO ANUAL	RESULTADO ANUAL	PORCENTAJE ALCANZADO	SEMÁFORO
3020	3028	3028	100 %	VERDE
EVALUACIÓN CUALITATIVA				
LA META SE ALCANZÓ EN SU TOTALIDAD YA QUE LOS CONVENIOS Y PROGRAMAS CON LAS ONAVIS SE ENCUENTRAN AUTORIZADOS.				

**SISTEMA ESTATAL DE EVALUACIÓN
PROGRAMA OPERATIVO ANUAL 2016**

CPCA III-15-A
Cuenta Pública 2016

Unidad Responsable	COMISION DE VIVIENDA DEL ESTADO DE SONORA
---------------------------	---

Información Programática

Unidad Ejecutora	Eje Rector	Reto	Estrategia	Prog. Estatal	Proceso	Indicador	Descripción	Unidad de Medida	* Frecuencia de medición	Programado Anual	Modificado Anual	Resultado	Total Acumulado	% Avance Anual
9G0	4	10	1.1.1	38	O27	1	DIRECCION GENERAL Todos los sonorenses todas las oportunidades Ampliar las posibilidades de Accesos a una Vivienda Digna Impulsar el desarrollo de comunidades y localidades a través de políticas orientadas al fortalecimiento de la infraestructura. Vivienda digna Unidad Básica de Vivienda Rural e Indígena Índice de Atención a la población con otorgamiento de unidades básicas de vivienda	Acción de Vivienda		53	249	249	249	470%
		14	1.1.1	38	O26	1	Fomentar y poner al alcance de las familias más necesitadas las facilidades para que cuenten con vivienda digna. Impulsar el desarrollo de comunidades y localidades a través de políticas orientadas al fortalecimiento de la infraestructura. Vivienda digna Mejoramiento de vivienda urbana rural e indígena Índice de mejora en la calidad de vida por la ejecución de acciones de vivienda	Acción de Vivienda		5500	5504	5504	5504	100%
					O28	1	Ampliación de la vivienda urbana, rural e indígena. Índice de mejora en la calidad de vida de la población del estado por la ejecución de acciones de vivienda	Acción de Vivienda		3020	3028	3028	3028	100%
						Total de indicadores	3							

* En función de la frecuencia de medición se presentará o no la ficha técnica del indicador.

C.P. ALMA YESENIA MAYTORENA TERAN
Subdirección de Administración y Finanzas

C.P. CYNTHIA ZARAITH OROZCO ATONDO
Dirección de Administración y Finanzas

Sistema Estatal de Evaluación
Gastos por proyectos de Inversión
COMISION DE VIVIENDA DEL ESTADO DE SONORA
Del 01 de Enero al 31 de Diciembre de 2016
(pesos)

CPCA-III-16

CUENTA PÚBLICA 2016

GASTO DE INVERSION EJERCIDO:		
NOMBRE DEL PROYECTO	MONTO EROGADO	ORIGEN DEL RECURSO*
<p>Fonhapo 2016</p> <p>Sedatu 2016</p>	<p>74,662,475.08</p> <p>26,400,000.00</p>	<p>FEDERAL</p> <p>FEDERAL</p>

* Se deberán informar con todas las fuentes del recurso.

Ya sean obras con Recurso Federal, Recurso Estatal e Ingresos Propios del ente Público.

"Bajo protesta de decir verdad declaramos que los Estados Financieros y sus Notas, son razonablemente correctos y son responsabilidad del emisor"

LIC. ELIA SAHARA SALLARD HERNANDEZ
Dirección General

C.P. CYNTHIA ZARAITH OROZCO ATONDO
Dirección de Administración y Finanzas

Sistema Estatal de Evaluación
Indicadores de Postura Fiscal
COMISION DE VIVIENDA DEL ESTADO DE SONORA
 Del 01 de Enero al 31 de Diciembre de 2016
 (pesos)

CPCA-IV-17

CUENTA PÚBLICA 2016

Concepto	Estimado Original Anual	Devengado	Pagado 3
I. Ingresos Presupuestarios (I= 1 + 2)	117,407,425.38	222,216,914.47	218,331,084.38
1. Ingresos Gobierno del Estado 1			
2. Ingresos Sector Paraestatal 1	117,407,425.38	222,216,914.47	218,331,084.38
II. Egresos Presupuestarios (II= 3+4)	117,407,425.38	125,936,195.49	100,272,535.62
3. Egresos del Gobierno de la Entidad Federativa 2			
4. Egresos del Sector Paraestatal 2	117,407,425.38	125,936,195.49	100,272,535.62
III. Balance Presupuestario (Superávit o Déficit) (III= I-II)	0.00	96,280,718.98	118,058,548.76
Concepto	Estimado Original Anual	Devengado	Pagado 3
III. Balance Presupuestario (Superávit o Déficit)	0.00	96,280,718.98	118,058,548.76
IV. Interés, Comisiones y Gastos de la Deuda			
V. Balance Primario (superávit o Déficit) (V= III-IV)	0.00	96,280,718.98	118,058,548.76
Concepto	Estimado Original Anual	Devengado	Pagado 3
A. Financiamiento			
B. Amortización de la Deuda			
C. Endeudamiento o Desendeudamiento (C=A-B)	0.00	0.00	0.00

"Bajo protesta de decir verdad declaramos que los Estados Financieros y sus Notas, son razonablemente correctos y son responsabilidad del emisor"

 LIC. ELIA SAHARA SALLARD HERNANDEZ
 Dirección General

 C.P. CYNTHIA ZARAITH OROZCO ATONDO
 Dirección de Administración y Finanzas

Sistema Estatal de Evaluación
Balance Presupuestario - LDF
COMISION DE VIVIENDA DEL ESTADO DE SONORA
Del 01 de Enero al 31 de Diciembre de 2016
(PESOS)

CPCA-IV-17-A

CUENTA PÚBLICA 2016

Concepto (c)	Estimado/ Aprobado (d)	Devengado	Recaudado/ Pagado
A. Ingresos Totales (A = A1+A2+A3)	117,407,425	222,216,914	218,331,084
A1. Ingresos de Libre Disposición	117,407,425	222,216,914	218,331,084
A2. Transferencias Federales Etiquetadas	-	-	-
A3. Financiamiento Neto	-	-	-
B. Egresos Presupuestarios¹ (B = B1+B2)	117,407,425	125,936,195	100,272,536
B1. Gasto No Etiquetado (sin incluir Amortización de la Deuda Pública)	17,407,425	24,873,720	24,873,720
B2. Gasto Etiquetado (sin incluir Amortización de la Deuda Pública)	100,000,000	101,062,475	75,398,816
C. Remanentes del Ejercicio Anterior (C = C1 + C2)	-	-	-
C1. Remanentes de Ingresos de Libre Disposición aplicados en el periodo	-	-	-
C2. Remanentes de Transferencias Federales Etiquetadas aplicados en el periodo	-	-	-
I. Balance Presupuestario (I = A – B + C)	0	96,280,719	118,058,549
II. Balance Presupuestario sin Financiamiento Neto (II = I - A3)	0	96,280,719	118,058,549
III. Balance Presupuestario sin Financiamiento Neto y sin Remanentes del Ejercicio Anterior (III= II - C)	0	96,280,719	118,058,549

Concepto	Aprobado	Devengado	Pagado
E. Intereses, Comisiones y Gastos de la Deuda (E = E1+E2)	-	-	-
E1. Intereses, Comisiones y Gastos de la Deuda con Gasto No Etiquetado	-	-	-
E2. Intereses, Comisiones y Gastos de la Deuda con Gasto Etiquetado	-	-	-
IV. Balance Primario (IV = III + E)	0	96,280,719	118,058,549

Concepto	Estimado/ Aprobado	Devengado	Recaudado/ Pagado
F. Financiamiento (F = F1 + F2)	-	-	-
F1. Financiamiento con Fuente de Pago de Ingresos de Libre Disposición	-	-	-
F2. Financiamiento con Fuente de Pago de Transferencias Federales Etiquetadas	-	-	-
G. Amortización de la Deuda (G = G1 + G2)	-	-	-
G1. Amortización de la Deuda Pública con Gasto No Etiquetado	-	-	-
G2. Amortización de la Deuda Pública con Gasto Etiquetado	-	-	-
A3. Financiamiento Neto (A3 = F – G)	-	-	-

Sistema Estatal de Evaluación
Balance Presupuestario - LDF
COMISION DE VIVIENDA DEL ESTADO DE SONORA
Del 01 de Enero al 31 de Diciembre de 2016
(PESOS)

CPCA-IV-17-A

CUENTA PÚBLICA 2016

Concepto	Estimado/ Aprobado	Devengado	Recaudado/ Pagado
A1. Ingresos de Libre Disposición	117,407,425	222,216,914	218,331,084
A3.1 Financiamiento Neto con Fuente de Pago de Ingresos de Libre Disposición (A3.1 = F1 – G1)	-	-	-
F1. Financiamiento con Fuente de Pago de Ingresos de Libre Disposición	-	-	-
G1. Amortización de la Deuda Pública con Gasto No Etiquetado	-	-	-
B1. Gasto No Etiquetado (sin incluir Amortización de la Deuda Pública)	17,407,425	24,873,720	24,873,720
C1. Remanentes de Ingresos de Libre Disposición aplicados en el periodo	-	-	-
V. Balance Presupuestario de Recursos Disponibles (V = A1 + A3.1 – B 1 + C1)	100,000,000	197,343,194	193,457,364
VI. Balance Presupuestario de Recursos Disponibles sin Financiamiento Neto (VI = V – A3.1)	100,000,000	197,343,194	193,457,364

Concepto	Estimado/ Aprobado	Devengado	Recaudado/ Pagado
A2. Transferencias Federales Etiquetadas	-	-	-
A3.2 Financiamiento Neto con Fuente de Pago de Transferencias Federales Etiquetadas (A3.2 = F2 – G2)	-	-	-
F2. Financiamiento con Fuente de Pago de Transferencias Federales Etiquetadas	-	-	-
G2. Amortización de la Deuda Pública con Gasto Etiquetado	-	-	-
B2. Gasto Etiquetado (sin incluir Amortización de la Deuda Pública)	100,000,000	101,062,475	75,398,816
C2. Remanentes de Transferencias Federales Etiquetadas aplicados en el periodo	-	-	-
VII. Balance Presupuestario de Recursos Etiquetados (VII = A2 + A3.2 – B2 + C2)	- 100,000,000	- 101,062,475	- 75,398,816
VIII. Balance Presupuestario de Recursos Etiquetados sin Financiamiento Neto (VIII = VII – A3.2)	- 100,000,000	- 101,062,475	- 75,398,816

LIC. ELIA SAHARA SALLARD HERNANDEZ
Dirección General

C.P. CYNTHIA ZARAITH OROZCO ATONDO
Dirección de Administración y Finanzas

Relación de Cuentas Bancarias Productivas Específicas

COMISION DE VIVIENDA DEL ESTADO DE SONORA

Del 01 de Enero al 31 de Diciembre de 2016

(pesos)

CUENTA PÚBLICA 2016

Fondo, Programa o Convenio		Datos de la Cuenta Bancaria	
		Institución Bancaria	Número de Cuenta
1	Gasto Corriente	Banco Mercantil del Norte, S. A.	186155956
2	Nomina Recursos Humanos	Banco Mercantil del Norte, S. A.	507042549
3	Rec. Est. CONAVI Esta es Tu Casa 2x1 Subs. Desarro.	Banco Mercantil del Norte, S. A.	517874002
4	Rec. Estatal Prog. Ampliación y Mej. (Diputado)	Banco Mercantil del Norte, S. A.	552169576
5	Prog. Tu Casa Vivienda Indigena 2007 Estatal	Banco Mercantil del Norte, S. A.	558324676
6	Programa Mejoramiento de Vivienda	Banco Mercantil del Norte, S. A.	589888257
7	Recurso Estatal CONAVI	Banco Mercantil del Norte, S. A.	588082704
8	Programa Pet. Fonden Henriette	Banco Mercantil del Norte, S. A.	603012622
9	Recurso Estatal FONHAPO Vivienda Indigena 2009	Banco Mercantil del Norte, S. A.	614745300
10	Recurso Estatal	Banco Mercantil del Norte, S. A.	614745328
11	Recurso Federal FONHAPO (Viv. Indigena 2010)	Banco Mercantil del Norte, S. A.	631897297
12	Prog. Estatal Mejoram. Vivivenda (Adq. Terreno)	Banco Mercantil del Norte, S. A.	633579887
13	Recurso Federal CONAVI	Banco Mercantil del Norte, S. A.	638314720
14	Rec. Est. CONAVI Zonas Alto Riesgo Mpio.Caj. Nav.	Banco Mercantil del Norte, S. A.	649848249
15	Recurso Estatal CONAVI Navojoa	Banco Mercantil del Norte, S. A.	647703830
16	Rec. Estatal CONAVI Cajeme.	Banco Mercantil del Norte, S. A.	647703821
17	Prog. CONAVI Varios Municipios	Banco Mercantil del Norte, S. A.	649848436
18	Recurso FAFEF 2011 (Federal Ramo 33)	Banco Mercantil del Norte, S. A.	674367407
19	Rec. Estatal CONAVI Guaymas	Banco Mercantil del Norte, S. A.	649848427
20	Rec. Fed. Pet. Sismo Ximena (San Luis, Guay. Emp.)	Banco Mercantil del Norte, S. A.	674367416
21	Recurso Federal FONHAPO Vivienda Indigena 2011	Banco Mercantil del Norte, S. A.	686036359
22	Recurso Estatal FONHAPO Tu Casa 2011	Banco Mercantil del Norte, S. A.	699444600
23	Rec. Estatal FONHAPO Tu Casa Rural 2011	Banco Mercantil del Norte, S. A.	699444628
24	Recurso Estatal Urbanización San Luis R. C.	Banco Mercantil del Norte, S. A.	813152961
25	Subsidio Estatal Gasto de Operación. (Gto. Corrien.)	Banco Mercantil del Norte, S. A.	813152952
26	Recurso Federal FONHAPO	Banco Mercantil del Norte, S. A.	835545958
27	Prog. Vivienda Sustentable (Depósitos Internac.)	Banco Mercantil del Norte, S. A.	826917928
28	Rec. Estatal FONHAPO 2013	Banco Mercantil del Norte, S. A.	862623795
29	Rec. FAFEF 2014 Gastos Indirectos	Banco Mercantil del Norte, S. A.	237499310
30	Fonhapo Fronteras	Banco Mercantil del Norte, S. A.	0446152417
31	Fonhapo Etchojoa	Banco Mercantil del Norte, S. A.	418756979
32	Fonhapo Municipio de Navojoa	Banco Mercantil del Norte, S. A.	430040803
33	Programa Tu Casa Indigena 2006	Banco Mercantil del Norte, S. A.	502602939
34	Fonhapo Municipio de Opodepe	Banco Mercantil del Norte, S. A.	435075408
35	Fonhapo Municipio Ures	Banco Mercantil del Norte, S. A.	435075378
36	Fonhapo Municipio de Cumpas	Banco Mercantil del Norte, S. A.	430040942
37	Fonhapo Municipio de Cruzada	Banco Mercantil del Norte, S. A.	435075444
38	Fonhapo Municipio de Hermosillo	Banco Mercantil del Norte, S. A.	435075453
39	Fonhapo Municipio de Etchojoa Cruzada	Banco Mercantil del Norte, S. A.	435075462
40	Fonhapo Municipio de Huasabas	Banco Mercantil del Norte, S. A.	435075471
41	Fonhapo Municipio de Moctezuma	Banco Mercantil del Norte, S. A.	439098160
42	Fonhapo Municipio de Huachineras	Banco Mercantil del Norte, S. A.	439098133

Fondo, Programa o Convenio		Datos de la Cuenta Bancaria	
		Institución Bancaria	Número de Cuenta
43	Fonhapo Municipio de Rayón	Banco Mercantil del Norte, S. A.	439098124
44	Fonhapo Municipio de Tepache	Banco Mercantil del Norte, S. A.	457473583
45	Fonhapo Municipio de Cajeme	Banco Mercantil del Norte, S. A.	468926236
46	Sedatu Infraestructura	Banco Mercantil del Norte, S. A.	435075565
47	Fonhapo Municipio de San Ignacio Río Muerto	Banco Mercantil del Norte, S. A.	439098151
48	Fonhapo Municipio de Banamichi	Banco Mercantil del Norte, S. A.	457473565
49	Fonhapo Municipio de Nacozari	Banco Mercantil del Norte, S. A.	435075426
50	Fonhapo Municipio Soyopa	Banco Mercantil del Norte, S. A.	430040906
51	Fonhapo Municipio de Huatabampo	Banco Mercantil del Norte, S. A.	435075417
52	Fonhapo Municipio Magdalena	Banco Mercantil del Norte, S. A.	439098254
53	Sedatu Infraestructura	Banco Mercantil del Norte, S. A.	0443943753
54	Fonhapo Municipio la Colorada	Banco Mercantil del Norte, S. A.	0443943771
55	Fonhapo	Banco Mercantil del Norte, S. A.	443943799
56	Fonhapo Municipio Empalme	Banco Mercantil del Norte, S. A.	443943780
57	Fonhapo Municipio San Javier	Banco Mercantil del Norte, S. A.	446152341
58	Fonhapo Municipio de Carbó	Banco Mercantil del Norte, S. A.	0446152378
59	Fonhapo Municipio de Yecora	Banco Mercantil del Norte, S. A.	446152350
60	Fonhapo Municipio de Naco	Banco Mercantil del Norte, S. A.	446152369
61	Fonhapo Municipio Mazatan	Banco Mercantil del Norte, S. A.	0446152435
62	Fonhapo Municipio Suaqui Grande	Banco Mercantil del Norte, S. A.	446152396
63	Fonhapo Municipio Altar	Banco Mercantil del Norte, S. A.	0446152387
64	Fonhapo Municipio de Caborca	Banco Mercantil del Norte, S. A.	439098142
65	Fonhapo Municipio de Magdalena	Banco Mercantil del Norte, S. A.	435075501
66	Fonhapo Municipio de Guaymas	Banco Mercantil del Norte, S. A.	451333096
67	Fonhapo Municipio de Arizpe	Banco Mercantil del Norte, S. A.	0451332923
68	Fonhapo Municipio de Bacerac	Banco Mercantil del Norte, S. A.	457473668
69	Fonhapo Municipio de Alamos	Banco Mercantil del Norte, S. A.	451333078
70	Fonhapo Municipio de Tesopaco	Banco Mercantil del Norte, S. A.	457473640
71	Fonhapo Municipio de Huepac	Banco Mercantil del Norte, S. A.	457473659
72	Fonhapo Municipio de Bacadehuachi	Banco Mercantil del Norte, S. A.	457473574
73	Fonhapo Municipio de Benito Juarez	Banco Mercantil del Norte, S. A.	451333087
74	Fonhapo Municipio de Bavispe	Banco Mercantil del Norte, S. A.	457473677
75	Fonhapo Municipio de Magdalena	Banco Mercantil del Norte, S. A.	451333032
76	Fonhapo Municipio de San Ignacio Río Muerto	Banco Mercantil del Norte, S. A.	468926142
77	Fonhapo Municipio de Bacum	Banco Mercantil del Norte, S. A.	468926227
78	Fonhapo Municipio de Quiriego	Banco Mercantil del Norte, S. A.	451333005
79	Fonhapo Municipio de Nacori Chico	Banco Mercantil del Norte, S. A.	451333023
80	Fonhapo Municipio de Sahuaripa	Banco Mercantil del Norte, S. A.	457473695
81	Fonhapo Municipio de Villa Hidalgo	Banco Mercantil del Norte, S. A.	435075499
82	Fonhapo Municipio de San Pedro de la Cueva	Banco Mercantil del Norte, S. A.	451333014
83	Rec. Programa Adquisición Reserva Territorial	BBVA Bancomer S.A.	149420592

"Bajo protesta de decir verdad declaramos que los Estados Financieros y sus Notas, son razonablemente correctos y son responsabilidad del emisor"

LIC. ELIA SAHARA SALLARD HERNANDEZ
Dirección General

C.P. CYNTHIA ZARAITH OROZCO ATONDO
Dirección de Administración y Finanzas

Sistema Estatal de Evaluación
Relación de Bienes Muebles e Inmuebles que Componen su Patrimonio
COMISION DE WIENDA DEL ESTADO DE SONORA
Al 31 Diciembre de 2016
(pesos) CUENTA PÚBLICA 2016

Código	Descripción del Bien	Valor en Libros
Bienes Muebles		
1241		
1	Sofá de 60 X 140 (DIR. GENERAL)	13,682.81
2	Mesa de 60 X 140 (DIR. GENERAL)	15,688.00
3	Mesa de Consejo Semi Ovalada 3.0X 1.05X 7.5 Ms. (DIR. GENERAL)	20,830.07
4	4 Archiveros Empotrables (DIR. GENERAL)	46,592.92
5	Perchero pequeño (DIR. GENERAL)	1.00
6	Mesa tipo Credenza pequeña con Cajones (DIR. GENERAL)	1.00
7	Mesa pequeña de Seta (DIR. GENERAL)	1.00
8	Silla Ejecutiva color Camel (DIR. GENERAL)	1.00
9	Silla Ejecutiva color Camel (DIR. GENERAL)	1.00
10	Silla Ejecutiva color Camel (DIR. GENERAL)	1.00
11	Silla Ejecutiva color Camel (DIR. GENERAL)	1.00
12	Silla Ejecutiva color Camel (DIR. GENERAL)	1.00
13	Silla Ejecutiva color Camel (DIR. GENERAL)	1.00
14	Silla Ejecutiva color Camel (DIR. GENERAL)	1.00
15	Silla Ejecutiva color Camel (DIR. GENERAL)	1.00
16	Silla Ejecutiva color Camel (DIR. GENERAL)	1.00
17	Silla Ejecutiva color Camel (DIR. GENERAL)	1.00
18	Silla Ejecutiva color Camel (DIR. GENERAL)	1.00
19	Sofá de dos plazas en Imitación Piel (DIR. GENERAL)	5,123.24
20	Sofá de una plaza en Imitación Piel (DIR. GENERAL)	4,933.48
21	Mesa de Recepción (DIR. GENERAL)	1.00
22	Mueble Archivero de 5 Espacios (DIR. GENERAL)	1.00
23	Escritorio en L color Nogal (DIR. GENERAL)	1.00
24	Silla Ejecutiva color Camel (DIR. GENERAL)	1.00
25	Silla Ejecutiva color Camel (DIR. GENERAL)	1.00
26	Silla Ejecutiva color Camel (DIR. GENERAL)	1.00
27	Sillon Individual Imitación Piel (DIR. GENERAL)	1.00
28	Credenza color Nogal (DIR. GENERAL)	1.00
29	Escritorio Rectangular (DIR. GENERAL)	1.00
30	Archivero 2 Gavetas (DIR. GENERAL)	1.00
31	Silla Ejecutiva (DIR. GENERAL)	1.00
32	Extinguidor (DIR. GENERAL)	8,700.00
33	Archivero 2 Cajones Chicos y 1 Oficio (DIR. GENERAL)	1,581.25
34	Mueble con 2 Puertas (DIR. GENERAL)	4,579.87
35	Liverno de Sobreponeer de una Réplica 75 X2 35 X30 Ms. (DIR. GENERAL)	1,973.40
36	Conjuntio Tradicional de Mercurio de 1 67 X 76 y Lateral Derecho (DIR. GENERAL)	1.00
37	Silla de cómputo (DIR. GENERAL)	1.00
38	Silla Ejecutiva con brazos (DIR. GENERAL)	1.00
39	Silla de cómputo (DIR. GENERAL)	1.00
40	Archivero Metálico 2 Gavetas (DIR. GENERAL)	1,184.50
41	Mesa de 60 X 140 (DIR. GENERAL)	1,236.25
42	Mampara de 45 X 40 (DIR. GENERAL)	402.50
43	Mesa chica (DIR. GENERAL)	1.00
44	Silla Secretarial con Brazos (DIR. GENERAL)	1.00
45	Mesa de Trabajo (DIR. GENERAL)	1.00
46	Mampara para sobreponeer (DIR. GENERAL)	1.00
47	Silla Secretarial Giratoria (DIR. GENERAL)	1.00
48	Mampara de 45 X 140 (DIR. GENERAL)	402.50
49	Mesa de 60 X 140 (DIR. GENERAL)	1,236.25
50	Silla Secretarial con Brazos (DIR. GENERAL)	1.00
51	Silla de visita (DIR. GENERAL)	1.00
52	Archivero de 3 Gavetas (DIR. GENERAL)	1.00
53	Mesa Rectangular (DIR. GENERAL)	1.00
54	Silla Secretarial con brazos (DIR. GENERAL)	1.00
55	Escritorio Conjunto Contemporáneo de 2.00 X 80 Ms. (DIR. TÉCNICA)	9,936.79
56	Credenza de 1.80 X 50 X 75 Ms. (DIR. TÉCNICA)	8,512.40
57	Sillon Ejecutivo Respirado Alto Brazos de 63 X89 X109/116 CM Nogal (DIR. TÉCNICA)	10,494.41
58	Liverno para Sobreponeer en Credenza de 4 Puertas (DIR. TÉCNICA)	1.00
59	Silla para Visitante en Piel Vinil (DIR. TÉCNICA)	9,154.77
60	Silla para Visitante en Piel Vinil (DIR. TÉCNICA)	1,050.00
61	Liverno Vertical con 6 espacios (DIR. TÉCNICA)	1.00
62	Mesa Chica (DIR. TÉCNICA)	1.00
63	Sillon Ejecutivo Imitación Piel (DIR. TÉCNICA)	1.00
64	Silla Giratoria Secretarial con Brazos (DIR. TÉCNICA)	2,948.00
65	Silla Giratoria Secretarial con Brazos (DIR. TÉCNICA)	2,948.00
66	Silla Secretarial con Brazos (DIR. TÉCNICA)	2,948.00
67	Silla Secretarial (DIR. TÉCNICA)	2,970.76
68	Silla Secretarial (DIR. TÉCNICA)	1.00
69	Silla Secretarial con Brazos (DIR. TÉCNICA)	1.00
70	Cajonero de 2 Cajones Chicos y 1 de Archivo (DIR. TÉCNICA)	2,018.25
71	Mesa de 1.40 (DIR. TÉCNICA)	1,345.50
72	Mesa de 1.40 (DIR. TÉCNICA)	1,345.50
73	Liverno de Sobreponeer de una Réplica 75 X 145 X 30 Ms. (DIR. TÉCNICA)	1,290.30
74	Archivero de 3 Cajones (DIR. TÉCNICA)	1.00
75	Sillon Imitación Piel (DIR. TÉCNICA)	2,948.00
76	Silla Secretarial (DIR. TÉCNICA)	1.00
77	Silla Secretarial con Brazos (DIR. TÉCNICA)	1.00
78	Silla Secretarial con Brazos (DIR. TÉCNICA)	1.00
79	Silla de Visita (DIR. TÉCNICA)	1.00
80	Silla de Visita (DIR. TÉCNICA)	1.00
81	Mesa Rectangular (DIR. TÉCNICA)	1.00
82	Mesa Rectangular (DIR. TÉCNICA)	1.00
83	Archivero Metálico de 5 Espacios (DIR. TÉCNICA)	1.00
84	Silla Ejecutiva con Brazos (DIR. TÉCNICA)	1.00
85	Mesa pequeña de Recepción (DIR. TÉCNICA)	1.00
86	Silla de Visita con Brazos (DIR. TÉCNICA)	1.00
87	Mesa Rectangular (DIR. TÉCNICA)	1.00
88	Mesa Rectangular (DIR. TÉCNICA)	1.00
89	Credenza (DIR. TÉCNICA)	1.00
90	Mesa chica Rectangular (DIR. TÉCNICA)	1.00
91	Mesa chica rectangular (DIR. TÉCNICA)	1.00
92	Mesa Ovalada (DIR. TÉCNICA)	1.00
93	Mesa Ovalada (DIR. TÉCNICA)	1.00
94	Mesa pequeña (DIR. TÉCNICA)	1.00
95	Mesa pequeña (DIR. TÉCNICA)	1.00
96	Silla Trineo (DIR. TÉCNICA)	1.00
97	Silla Trineo (DIR. TÉCNICA)	1.00
98	Silla Trineo (DIR. TÉCNICA)	1.00
99	Silla Trineo (DIR. TÉCNICA)	1.00
100	Silla Trineo (DIR. TÉCNICA)	1.00
101	Silla Trineo (DIR. TÉCNICA)	1.00
102	Silla Trineo (DIR. TÉCNICA)	1.00
103	Silla Trineo (DIR. TÉCNICA)	1.00
104	Silla Trineo (DIR. TÉCNICA)	1.00

Código	Descripción del Bien	Valor en Libros
105	Silla Trineo (DIR. TÉCNICA)	1.00
106	Silla Trineo (DIR. TÉCNICA)	1.00
107	Silla Trineo (DIR. TÉCNICA)	1.00
108	Silla Trineo (DIR. TÉCNICA)	1.00
109	Silla Trineo (DIR. TÉCNICA)	1.00
110	Silla Secretarial con Brazos (DIR. TÉCNICA)	1.00
111	Librero de 30 X30 X1.95 (DIR. ADMÓN Y FINANZAS)	2,242.50
112	Credenza de 1.80 X.50 X.75 Ms. (DIR. ADMÓN Y FINANZAS)	8,512.40
113	Sillon para visitante en piel/vinil (DIR. ADMÓN Y FINANZAS)	4,818.99
114	Sillon para visitante en piel/vinil (DIR. ADMÓN Y FINANZAS)	4,818.99
115	Sillon Ejecutivo de piel/vinil respaldado bajo (DIR. ADMÓN Y FINANZAS)	4,325.00
116	Mesa pequeña de visitas de Cristal y Base de figura (DIR. ADMÓN Y FINANZAS)	1.00
117	Sillon Individual Imitación Piel (DIR. ADMÓN Y FINANZAS)	1.00
118	Sillon Individual Imitación Piel (DIR. ADMÓN Y FINANZAS)	1.00
119	Sillon Ejecutivo (DIR. ADMÓN Y FINANZAS)	2,970.76
120	Escritorio en L color Nogal (DIR. ADMÓN Y FINANZAS)	1.00
121	Cajonero 2 cajones chicos y 1 de Archivo (DIR. ADMÓN Y FINANZAS)	1,688.75
122	Escritorio Ejecutivo con dos Gavetas (DIR. ADMÓN Y FINANZAS)	7,589.23
123	Silla giratoria Secretarial con Brazos (DIR. ADMÓN Y FINANZAS)	2,948.00
124	5/6s. de 2 pzas. Fabricado en Estructura de Madera (DIR. ADMÓN Y FINANZAS)	4,186.49
125	Silla Trineo (DIR. ADMÓN Y FINANZAS)	1.00
126	Silla Trineo (DIR. ADMÓN Y FINANZAS)	1.00
127	Mesa Pequeña de Trabajo (DIR. ADMÓN Y FINANZAS)	1.00
128	Sillon Ejecutivo de Piel/Vinil respaldado bajo (DIR. ADMÓN Y FINANZAS)	4,325.00
129	Credenza de 4 Puertas (DIR. ADMÓN Y FINANZAS)	1.00
130	Escritorio en L con Mueble Archivero de 2 Cajones (DIR. ADMÓN Y FINANZAS)	1.00
131	Cajonero de 2 Cajones de Archivo (DIR. ADMÓN Y FINANZAS)	2,415.00
132	Cajonero de 2 Cajones de Archivo (DIR. ADMÓN Y FINANZAS)	2,415.00
133	Archivero de 3 Cajones Horizontal (DIR. ADMÓN Y FINANZAS)	5,635.00
134	Librero de 1.20 X2.20 Melamina Negro con Cielba (DIR. ADMÓN Y FINANZAS)	2,185.00
135	Módulo Esquinero (DIR. ADMÓN Y FINANZAS)	1,589.75
136	Librero para sobreponeer en Archivero (DIR. ADMÓN Y FINANZAS)	1,529.50
137	Mesa pequeña para Impresora (DIR. GENERAL)	1.00
138	Archivero 4 Gavetas (DIR. GENERAL)	1.00
139	Recepción Fabricado en Madera de Cetro (DIR. GENERAL)	88,150.00
140	Silla Secretarial (DIR. GENERAL)	1.00
141	Silla tipo Trineo (DIR. GENERAL)	1.00
142	Sillon de dos Asientos Imitación Piel (DIR. GENERAL)	1.00
143	Sillon de 3 Asientos Imitación Piel (DIR. GENERAL)	1.00
144	Escritorio en L color Nogal (DIR. GENERAL)	1.00
145	Mueble de 2 Puertas (Papelería) (DIR. GENERAL)	1.00
146	Archivero 2 Gavetas (DIR. GENERAL)	1.00
147	Silla de visita con Brazos (DIR. PROMOCIÓN)	1.00
148	Silla de visita con Brazos (DIR. PROMOCIÓN)	1.00
149	Mesa Rectangular (DIR. PROMOCIÓN)	1,960.98
150	Silla de visitas Esmaltada en Tela color vino (DIR. RESERVAS TERRITORIALES)	1,960.98
151	Silla de visitas Esmaltada en Tela color vino (DIR. RESERVAS TERRITORIALES)	1,960.98
152	Silla de visitas Esmaltada en Tela color vino (DIR. RESERVAS TERRITORIALES)	3,594.02
153	Silla de visitas Fargo (DIR. RESERVAS TERRITORIALES)	3,594.02
154	Conjunto de Escritorio tipo L con Archivero de 2 cajones con Credenza (DIR. RESERVAS TERRITORIALES)	1.00
155	Mesa de visitas Redonda (DIR. RESERVAS TERRITORIALES)	1.00
156	Mesa de visitas Redonda (DIR. RESERVAS TERRITORIALES)	1,236.25

Código	Descripción del Bien	Valor en Libros
157	Silla de visitas Esmaltada en tela color Vino (DIR. RESERVAS TERRITORIALES)	1,960.98
158	Mesa de Recepción pequeña (DIR. RESERVAS TERRITORIALES)	1.00
159	Archivero de 3 cajones (DIR. RESERVAS TERRITORIALES)	1.00
160	Mesa Rectangular (DIR. RESERVAS TERRITORIALES)	1.00
161	Librero para sobreponeer (DIR. RESERVAS TERRITORIALES)	1.00
162	Silla de visita con brazos (DIR. RESERVAS TERRITORIALES)	1.00
163	Mesa de Trabajo (DIR. RESERVAS TERRITORIALES)	1.00
164	Silla de visitas con Brazos (DIR. RESERVAS TERRITORIALES)	1.00
165	Cajonero Ejecutivo (5 pzas.) tipo Península con Lateral y Credenza (OCDA)	1,166.10
166	Silla para computadora de color Gris (OCDA)	389.00
167	Silla para computadora de color Gris (OCDA)	389.00
168	Silla Giratoria Secretarial con Brazos (OCDA)	2,948.00
169	Silla Secretarial (OCDA)	1.00
170	Silla de visitas Fargo Marca Euroseat (DIR. TÉCNICA)	3,594.02
171	Silla de visita con Brazos (DIR. TÉCNICA)	1.00
172	Silla de visita con Brazos (DIR. TÉCNICA)	1.00
173	Archivero Metálico de 3 Gavetas (DIR. ADMÓN Y FINANZAS)	1.00
174	Silla de visita con Brazos (DIR. ADMÓN Y FINANZAS)	1.00
175	Silla de visita con Brazos (DIR. ADMÓN Y FINANZAS)	1.00
176	Silla de visita con Brazos (DIR. ADMÓN Y FINANZAS)	1.00
177	Silla Secretarial Requidez (DIR. ADMÓN Y FINANZAS)	1.00
178	Silla de visita emaltada en Tela (DIR. PROMOCIÓN)	1,960.98
179	Silla Ejecutiva color carne (DIR. RESERVAS TERRITORIALES)	1.00
180	ESCRITORIO CONJUNTO (DIR. ADMÓN Y FINANZAS)	9,936.79
181	Mesa de Juntas Ovalada Semicircular (DIR. GENERAL)	13,317.24
182	Credenza Doble de 2 Pect. Alt. Semicirc (DIR. GENERAL)	20,778.72
183	Silla Giratoria Secretarial con Brazos (DIR. ADMÓN Y FINANZAS)	2,948.00
184	Mampara con Espacio para Carpetas (DIR. ADMÓN Y FINANZAS)	1.00
185	Mesa Rectangular (DIR. ADMÓN Y FINANZAS)	1.00
186	Archivero de 3 Cajones (DIR. ADMÓN Y FINANZAS)	1.00
187	Módulo Esquinero (DIR. ADMÓN Y FINANZAS)	1,589.75
188	Archivero 3 Gavetas (DIR. ADMÓN Y FINANZAS)	1.00
189	Módulo Esquinero (DIR. ADMÓN Y FINANZAS)	1,589.75
190	Archivero de 3 Cajones (DIR. ADMÓN Y FINANZAS)	1.00
191	Módulo Esquinero (DIR. ADMÓN Y FINANZAS)	1,589.75
192	Silla Giratoria Secretarial con Brazos (DIR. ADMÓN Y FINANZAS)	2,948.00
193	Silla de visitas Fargo Marca Euroseat (DIR. PROMOCIÓN)	3,594.02
194	Escritorio Península Melamina 180 X105 X180 X.50 X.75 (DIR. PROMOCIÓN)	6,930.74
195	Librero sobre Poner Credenza 90 X110 X.35 (DIR. PROMOCIÓN)	1,265.00
196	Archivero de 3 cajones Horizontales de 80 cm (DIR. PROMOCIÓN)	4,335.50
197	Silla Ejecutiva (DIR. PROMOCIÓN)	1.00
198	Archivero de 3 Cajones (DIR. PROMOCIÓN)	1.00
199	Silla de visitas Esmaltada en Tela (DIR. PROMOCIÓN)	1,960.98
200	Silla de visitas Esmaltada en Tela (DIR. PROMOCIÓN)	1,960.98
201	Credenza 2 puertas Fabricada Melamina 1.20 X.50 X.75 Mealt (DIR. PROMOCIÓN)	6,532.05
202	Sillon Ejecutivo respaldado Bajo Tercs (DIR. PROMOCIÓN)	4,319.84
203	Librero de 35 abierto con 5 Entrerpaños Melamina .50 X.35 X.85 (DIR. PROMOCIÓN)	6,912.68
204	Mesa Recepción chusa (DIR. PROMOCIÓN)	1.00
205	Archivero de dos Cajones (DIR. PROMOCIÓN)	1.00
206	Mueble Esquinero (DIR. PROMOCIÓN)	1.00
207	Silla de visita (DIR. PROMOCIÓN)	1.00
208	Silla Secretarial Giratoria (DIR. PROMOCIÓN)	1.00
209	Mesa de 60 X140 (DIR. PROMOCIÓN)	1,236.25

Código	Descripción del Bien	Valor en Libros
211	Mampara de 45 X1 40 (DIR. PROMOCIÓN)	402.50
212	Silla Ejecutiva (DIR. PROMOCIÓN)	1.00
213	Silla Ejecutiva (DIR. PROMOCIÓN)	1.00
214	Mueble Archivero de 2 Gavetas (DIR. PROMOCIÓN)	3,595.02
215	Silla de visita. Esmaltada en Tela (DIR. PROMOCIÓN)	1,950.98
216	Archivero Mediano Horizontal (DIR. PROMOCIÓN)	3,162.40
217	Archivero de 2 Gavetas (DIR. PROMOCIÓN)	1.00
218	Silla Secretarial con Brazos (DIR. PROMOCIÓN)	1.00
219	Capotero de 1 cajón chico y uno de Archivo (DIR. PROMOCIÓN)	1,442.10
220	Escritorio Ejecutivo de 1.67 Melamina Caoba y Negro (DIR. PROMOCIÓN)	8,521.50
221	Librero sobre Credenza de 2.00 X.35 (DIR. PROMOCIÓN)	2,242.50
222	Librero de 5 Gavetas (DIR. PROMOCIÓN)	1.00
223	Librero de 5 Gavetas (DIR. PROMOCIÓN)	1.00
	Equipo de Computo	
224	COMPUTADORA D220 MXD4 120HYV	13,472.31
225	Camara Digital 15 KI CANON (DIR. PROMOCIÓN)	32,388.00
226	Proyector Epson Powerlite S18 SVGA (DIR. GENERAL)	50,286.00
227	Router Gigabyte de Rack (DIR. GENERAL)	20,300.00
228	Router inalámbrico Gigabyte (DIR. GENERAL)	2,900.00
229	LAPTOP a sus X5550G-X0891T (DIR. ADMÓN Y FINANZAS)	13,472.31
230	Proyector Epson Powerlite S31+Tecnología 3LCD (DIR. GENERAL)	25,589.60
231	Telefono Digital 1603 (DIR. GENERAL)	1.00
232	Telefono Digital 9621 G (DIR. GENERAL)	6,143.65
233	Laptop 610 (DIR. GENERAL)	1.00
234	Monitor (DIR. GENERAL)	13,704.24
235	Monitor (DIR. GENERAL)	1.00
236	Mini Split E Ton Inverter Mirage (DIR. GENERAL)	19,500.00
237	Impresora Laser Jet Pro 200 Color (DIR. GENERAL)	1.00
238	Telefono Digital 9641 G (DIR. GENERAL)	5,437.50
239	CPU HP (DIR. GENERAL)	13,704.24
240	Monitor HP (DIR. GENERAL)	1.00
241	Pantalla LG (DIR. GENERAL)	1,288.84
242	Adaptador P&E Avaya (DIR. GENERAL)	1,288.84
243	Laptop Gateway (DIR. GENERAL)	1.00
244	Pantalla para Surface (DIR. GENERAL)	2.00
245	Surface PRO (DIR. GENERAL)	1.00
246	Surface PRO (DIR. GENERAL)	1.00
247	CPU HP (DIR. GENERAL)	11,332.04
248	Monitor HP (DIR. GENERAL)	1.00
249	Telefono Digital 9621 G (DIR. GENERAL)	6,143.65
250	Trituradora Fellowes P-57CS (DIR. GENERAL)	3,087.92
251	Adaptador P&E para 1603 (DIR. GENERAL)	406.00
252	Monitor HP 17" LCD (DIR. GENERAL)	4,100.90
253	Telefono Digital 1603 Avaya (DIR. GENERAL)	1,288.84
254	CPU HP (DIR. GENERAL)	1.00
255	CPU 6200P SFF (DIR. GENERAL)	12,544.24
256	Monitor LCD 16.5 S1933 HP (DIR. GENERAL)	1.16
257	CPU HP (DIR. GENERAL)	1.00
258	Monitor HP (DIR. GENERAL)	1.00
259	Telefono Digital 1603 Avaya (DIR. GENERAL)	1.00
260	Telefono Digital 9641 G Avaya (DIR. TÉCNICA)	5,437.50
261	Computadora Touch integrado el CPU Acer (DIR. TÉCNICA)	1.00
262	Telefono Digital 1603 Avaya (DIR. TÉCNICA)	1,288.84
263	Monitor W17E HP (DIR. TÉCNICA)	1.00
264	CPU HP (DIR. TÉCNICA)	13,704.24
265	Monitor (DIR. TÉCNICA)	1.00
266	Monitor L156S5 (DIR. TÉCNICA)	1.00

Código	Descripción del Bien	Valor en Libros
267	CPU HP (DIR. TÉCNICA)	13,704.24
268	Adaptador inalámbrico TP Link (DIR. TÉCNICA)	1.00
269	Monitor L156S5 HP (DIR. TÉCNICA)	1.00
270	CPU HP (DIR. TÉCNICA)	13,704.24
271	Telefono Digital 1603 Avaya (DIR. TÉCNICA)	1,288.84
272	CPU HP 6200P SFF (DIR. TÉCNICA)	12,544.24
273	Monitor DELL (DIR. TÉCNICA)	1.00
274	Monitor HP (DIR. TÉCNICA)	1.00
275	CPU HP (DIR. TÉCNICA)	13,704.24
276	Adaptador inalámbrico TP Link (DIR. TÉCNICA)	1.00
277	Monitor L156S5 HP (DIR. TÉCNICA)	1.00
278	CPU HP (DIR. TÉCNICA)	13,704.24
279	Adaptador inalámbrico TP Link (DIR. TÉCNICA)	1.00
280	Monitor HP (DIR. TÉCNICA)	1.00
281	Adaptador inalámbrico TP Link (DIR. TÉCNICA)	1.00
282	CPU Dell (DIR. TÉCNICA)	1.00
283	Monitor Dell (DIR. TÉCNICA)	1.00
284	CPU Dell (DIR. TÉCNICA)	1.00
285	Monitor Dell (DIR. TÉCNICA)	1.00
286	CPU Dell (DIR. TÉCNICA)	1.00
287	Proyector Sony (DIR. TÉCNICA)	1.00
288	Adaptador inalámbrico TP Link (DIR. TÉCNICA)	1.00
289	CPU Dell (DIR. TÉCNICA)	1.00
290	Monitor Dell (DIR. TÉCNICA)	1.00
291	Telefono Digital 9621G Avaya (DIR. ADMÓN Y FINANZAS)	5,437.50
292	CPU D220 PV 2.8G/MB40GB 48X XPPZ (DIR. ADMÓN Y FINANZAS)	10,214.30
293	Monitor 17" HP CRT (DIR. ADMÓN Y FINANZAS)	1,783.65
294	Telefono Digital 1603 Avaya (DIR. ADMÓN Y FINANZAS)	1,584.24
295	Adaptador P&E (DIR. ADMÓN Y FINANZAS)	1.00
296	CPU HP 6200P SFF (DIR. ADMÓN Y FINANZAS)	13,704.24
297	Telefono Digital 9621G (DIR. ADMÓN Y FINANZAS)	6,143.65
298	Telefono Digital 9621G Avaya (DIR. ADMÓN Y FINANZAS)	6,143.65
299	Impresora Deskjet HP (DIR. ADMÓN Y FINANZAS)	1.00
300	CPU HP (DIR. ADMÓN Y FINANZAS)	1.00
301	Monitor HP (DIR. ADMÓN Y FINANZAS)	1.00
302	Adaptador P&E 1603 Avaya (DIR. ADMÓN Y FINANZAS)	406.00
303	CPU DC5700 HP MT (DIR. ADMÓN Y FINANZAS)	10,986.30
304	Telefono Digital 1603 Avaya (DIR. ADMÓN Y FINANZAS)	1,288.84
305	Adaptador P&E 1603 (DIR. ADMÓN Y FINANZAS)	407.16
306	Telefono Digital 1603 Avaya (DIR. ADMÓN Y FINANZAS)	1,288.84
307	Monitor Acer (DIR. ADMÓN Y FINANZAS)	1.00
308	CPU HP Compaq (DIR. ADMÓN Y FINANZAS)	1.00
309	Monitor Acer (DIR. ADMÓN Y FINANZAS)	1.00
310	CPU HP (DIR. ADMÓN Y FINANZAS)	13,704.24
311	CPU Dell (DIR. ADMÓN Y FINANZAS)	1.00
312	Monitor HP (DIR. ADMÓN Y FINANZAS)	1.00
313	CPU HP 6200P SFF (DIR. PROMOCIÓN)	13,704.24
314	Monitor LCD 16.5 S1933 (DIR. PROMOCIÓN)	1.16
315	CPU HP (DIR. PROMOCIÓN)	13,704.24
316	Monitor HP (DIR. PROMOCIÓN)	1.00
317	Telefono Digital 9621G Avaya (DIR. PROMOCIÓN)	6,143.65
318	Telefono Digital 1603 Avaya (DIR. PROMOCIÓN)	1,288.84
319	Monitor LCD 16.5 S1933 (DIR. PROMOCIÓN)	1.16
320	CPU HP 6200P SFF (DIR. PROMOCIÓN)	13,704.24
321	Adaptador P&E 1603 Avaya (DIR. PROMOCIÓN)	406.00
322	Monitor LCD 16.5 S1933 (DIR. PROMOCIÓN)	1.16
323	Telefono Digital 1603 Avaya (DIR. PROMOCIÓN)	1,288.84

Código	Descripción del Bien	Valor en Libros
324	1241-3-00103 CPU HP (DIR. PROMOCIÓN)	1.00
325	1241-3-00104 CPU HP (DIR. PROMOCIÓN)	13,704.24
326	1241-3-00105 Monitor Dell (DIR. PROMOCIÓN)	1.00
327	1241-3-00106 Teléfono Digital Aveya (DIR. PROMOCIÓN)	1.00
328	1241-3-00107 Adaptador PoE Aveya (DIR. PROMOCIÓN)	1.00
329	1241-3-00108 Impresora Office Jet 8100 HP (DIR. PROMOCIÓN)	1.00
330	1241-3-00109 Teléfono Digital 1603 Aveya (DIR. PROMOCIÓN)	1,288.84
331	1241-3-00110 Adaptador PoE 1603 (DIR. PROMOCIÓN)	406.00
332	1241-3-00111 Scanjet 7000 Blanco con Negro HP (DIR. PROMOCIÓN)	1.00
333	1241-3-00112 CPU HP (DIR. PROMOCIÓN)	1.00
334	1241-3-00113 Monitor Dell (DIR. PROMOCIÓN)	1.00
335	1241-3-00114 Monitor Y193W Acer (DIR. PROMOCIÓN)	1.00
336	1241-3-00115 CPU HP (DIR. PROMOCIÓN)	13,704.24
337	1241-3-00116 Antena inalámbrico TP Link (DIR. PROMOCIÓN)	1.00
338	1241-3-00117 Teléfono Digital 1603 Aveya (DIR. RESERVAS TERRITORIALES)	1,288.84
339	1241-3-00118 Adaptador PoE 1603 Aveya (DIR. RESERVAS TERRITORIALES)	406.00
340	1241-3-00119 Teléfono Digital 1603 Aveya (DIR. RESERVAS TERRITORIALES)	1,288.84
341	1241-3-00120 Adaptador PoE 1603 Aveya (OCDA)	406.00
342	1241-3-00121 CPU HP 6200P SFF (OCDA)	13,310.10
343	1241-3-00122 CPU HP 6200P SFF (OCDA)	13,704.24
344	1241-3-00123 Monitor LCD 16.5 S1933 (OCDA)	1.16
345	1241-3-00124 Teléfono Digital 1603 Aveya (OCDA)	1,288.84
346	1241-3-00125 Monitor S1933 HP (OCDA)	1.00
347	1241-3-00126 Teléfono Digital 1903 Aveya (OCDA)	1.00
348	1241-3-00127 CPU Dell (OCDA)	1.00
349	1241-3-00128 CPU HP (DIR. TÉCNICA)	13,704.24
350	1241-3-00129 Adaptador inalámbrico TP Link (DIR. TÉCNICA)	1.00
351	1241-3-00130 Adaptador inalámbrico TP Link (DIR. TÉCNICA)	1.00
352	1241-3-00131 Adaptador PoE (DIR. TÉCNICA)	406.00
353	1241-3-00132 Adaptador inalámbrico TP Link (DIR. ADMÓN Y FINANZAS)	1.00
354	1241-3-00133 Teléfono Digital 1603 Aveya (DIR. PROMOCIÓN)	5,437.50
355	1241-3-00134 Adaptador PoE Aveya (DIR. PROMOCIÓN)	406.00
356	1241-3-00135 Equipo de cómputo acumulativa 2015	96,602.37
357	1241-3-00136 Camaras de Seguridad Marca Dahua (DIR. GENERAL)	15,360.28
	72441	
	VEHICULOS Y EQUIPO TERRESTRE	
358	1244-1-11 Ford F-120	175,100.70
	TOTAL AL 31 DE DICIEMBRE 2016	1,324,937.04
	BIENES INMUEBLES	
	TERRENOS	
359	ESCRITURA PÚBLICA NO. 22 TERRENO DE 32,400 M2, UBICADO EN AGUA PRIETA SONORA	\$ 1,911,600.00
360	ESCRITURA PÚBLICA NO. 22 TERRENO DE 7,511-10 HAS, UBICADO EN NAVOJOA, SONORA	\$ 6,384,350.00
361	ESCRITURA PÚBLICA NO. TERRENO DE 334 LOTES, UBICADO EN NAVOJOA, SONORA	\$ 4,789,600.00
362	ESCRITURA PÚBLICA NO. 21 TERRENO DE 156 LOTES UBICADO EN NAVOJOA, SONORA	\$ 3,257,280.00
363	ESCRITURA PÚBLICA NO. TERRENO UBICADO EN NAVOJOA	\$ 1,336,000.00
364	ESCRITURA PÚBLICA NO. 13 TERRENO RECIBIDO EN DACION EN PAGO, DE 179,276.77 M2, UBI	\$ 2,896,181.31
365	ESCRITURA PÚBLICA NO. 26 LOTE DE TERRENO NO. 31 CON SUPERFICIE DE 4,99-82 HAS, UBIC	\$ 273,910.00
366	ESCRITURA PÚBLICA NO. 26 LOTE DE TERRENO, UBICADO EN PITIQUITO CON SUPERFICIE DE	\$ 980,076.00
	TOTAL AL 31 DE DICIEMBRE 2016	21,826,997.31
	Y DEMAS INMUEBLES	

Bajo protesta de decir verdad declaramos que los Estados Financieros y sus Notas, son razonablemente correctos y son responsabilidad del emisor

LIC. ELIA SAHARA SALLARO HERNANDEZ C.P. CYNTHIA ZARAITH OROZCO ATONDO
Dirección General Dirección de Administración y Finanzas

Sistema Estatal de Evaluación
Relación de esquemas bursátiles y de coberturas financieras
COMISION DE VIVIENDA DEL ESTADO DE SONORA
Del 01 de Enero al 31 de Diciembre de 2016
(pesos)

CPCA-IV-20

CUENTA PÚBLICA 2016

Identificación del Instrumento	Colocación	Interés Ganados	Valor Actual
	A	B	C=A+B
1			
2			
3			
4			
5 "NADA QUE INFORMAR EN ESTE APARTADO"			0.00
6			
7			
8			
9			
10			
Total	0.00	0.00	0.00
Otros Instrumentos de Bursatilización			
1			
2			
3			
4			
5			
6			
7			
8			
9			
10			
Total Otros Instrumentos	0.00	0.00	0.00
TOTAL	0.00	0.00	0.00

LIC. ELIA SAHARA SALLARD HERNANDEZ
 Dirección General

C.P. CYNTHIA ZARAITH OROZCO ATONDO
 Dirección de Administración y Finanzas

SISTEMA ESTATAL DE EVALUACION

DEPENDENCIA / ENTIDAD: COMISION DE VIVIENDA DEL ESTADO DE SONORA
ANÁLISIS DE LAS VARIACIONES PROGRAMATICO-PRESUPUESTAL

Justificación de las modificaciones al Presupuesto Original e impacto en Metas.

En relación a las metas obtenidas se puede observar que superaron lo estimado, debido a las gestiones que se lograron de recursos federales, así como con los Municipios.



GOBIERNO
DEL ESTADO
DE SONORA

Secretaría de Educación y Cultura



GOBIERNO
DEL ESTADO
DE SONORA

Instituto de Crédito Educativo del Estado de Sonora

Sistema Estatal de Evaluación
Estado de Situación Financiera
Instituto de Crédito Educativo del Estado de Sonora
Al 31 Diciembre de 2016
(PESOS)

CPCA-I-01

CUENTA PÚBLICA 2016

ACTIVO	2016	2015	PASIVO	2016	2015
Activo Circulante			Pasivo Circulante		
Efectivo y Equivalentes	71,570,535.02	30,658,530.31	Cuentas por Pagar a Corto Plazo	4,678,304.65	4,948,577.49
Derechos a Recibir Efectivo o Equivalentes	864,665,240.28	772,764,868.37	Documentos por Pagar a Corto Plazo	-	-
Derechos a Recibir Bienes o Servicios	12,910.80	-	Porción a Corto Plazo de la Deuda Pública a Largo Plazo	-	-
Inventarios	-	-	Títulos y Valores a Corto Plazo	-	-
Almacenes	-	-	Pasivos Diferidos a Corto Plazo	81,493.70	59,568.51
Estimación por Pérdida o Deterioro de Activos Circulantes	- 673,073,041.38	- 605,983,416.31	Fondos y Bienes de Terceros en Garantía y/o Administración a Corto Plazo	12,524,810.54	18,999,218.62
Otros Activos Circulantes	1,378,669.32	768,514.92	Provisiones a Corto Plazo	18,044.36	20,819.36
			Otros Pasivos a Corto Plazo	204,030.72	204,030.72
Total de Activos Circulantes	264,554,314.04	198,208,497.29	Total de Pasivos Circulantes	17,506,683.97	24,232,214.70
Activo No Circulante			Pasivo No Circulante		
Inversiones Financieras a Largo Plazo	-	-	Cuentas por Pagar a Largo Plazo	-	-
Derechos a Recibir Efectivo o Equivalentes a Largo Plazo	619,740,024.59	677,893,439.53	Documentos por Pagar a Largo Plazo	-	-
Bienes Inmuebles, Infraestructura y Construcciones en Proceso	7,001,295.29	6,868,954.56	Deuda Pública a Largo Plazo	-	-
Bienes Muebles	23,350,562.93	22,949,066.89	Pasivos Diferidos a Largo Plazo	-	-
Activos Intangibles	5,167,796.89	5,167,796.89	Fondos y Bienes de Terceros en Garantía y/o en Administración a Largo Plazo	-	-
Depreciación, Deterioro y Amortización Acumulada de Bienes	- 30,304,244.99	- 18,556,143.67	Provisiones a Largo Plazo	359,566.80	678,671.74
Activos Diferidos	-	-			
Estimación por Pérdida o Deterioro de Activos no Circulantes	-	-			
Otros Activos no Circulantes	-	-			
Total de Activos No Circulantes	624,955,434.71	694,323,114.20	Total de Pasivos No Circulantes	359,566.80	678,671.74
Total de Activos	889,509,748.75	892,531,611.49	Total de Pasivo	17,866,250.77	24,910,886.44
			Hacienda Pública/Patrimonio		
			Hacienda Pública/Patrimonio Contribuido	750,387,649.26	729,778,428.41
			Aportaciones	747,199,827.04	726,590,606.19
			Donaciones de Capital	3,187,822.22	3,187,822.22
				-	-
			Actualización de la Hacienda Pública/Patrimonio		
			Hacienda Pública/Patrimonio Generado	121,255,848.74	137,842,296.66
			Resultados del Ejercicio (Ahorro/ Desahorro)	- 15,444,666.71	9,905,313.82
			Resultados de Ejercicios Anteriores	134,540,257.73	124,634,943.91
			Revaluos	3,434,379.66	3,302,038.91
			Reservas	-	-
			Rectificaciones de Resultados de Ejercicios Anteriores	- 1,274,121.94	-
			Exceso o Insuficiencia en la Actualización de la Hacienda Pública/Patrimonio	-	-
			Resultado por Posición Monetaria	-	-
				-	-
			Resultado por Tenencia de Activos no Monetarios	-	-
			Total Hacienda Pública/Patrimonio	871,643,498.00	867,620,725.07
			Total de Pasivo y Hacienda Pública/Patrimonio	889,509,748.75	892,531,611.49

"Bajo protesta de decir verdad declaramos que los Estados Financieros y sus Notas, son razonablemente correctos y son responsabilidad del emisor"

CP. Manuela Adela Lopez Espinoza
Subdirectora de Contabilidad y Finanzas

CP. Elma Yazmina Anaya Camargo
Directora General

Sistema Estatal de Evaluación
Estado de Situación Financiera - Detallado - LDF
Instituto de Crédito Educativo del Estado de Sonora
Al 31 de Diciembre de 2015 y al 31 de Diciembre de 2016 (b)

CPCA-I-01-A

CUENTA PÚBLICA 2016

(PESOS)

Concepto (c)	2016	31 de diciembre de 2015	Concepto (c)	2016	31 de diciembre de 2015
ACTIVO			PASIVO		
Activo Circulante			Pasivo Circulante		
a. Efectivo y Equivalentes (a=a1+a2+a3+a4+a5+a6+a7)	71,570,535.02	30,658,530.31	a. Cuentas por Pagar a Corto Plazo (a=a1+a2+a3+a4+a5+a6+a7+a8+a9)	4,678,304.65	4,948,577.49
a1) Efectivo	22,000.00	20,000.00	a1) Servicios Personales por Pagar a Corto Plazo	8,570.14	8,570.14
a2) Bancos/Tesorería	2,494,185.50	2,381,917.93	a2) Proveedores por Pagar a Corto Plazo	2,752,943.55	2,388,931.33
a3) Bancos/Dependencias y Otros	-	-	a3) Contratistas por Obras Públicas por Pagar a Corto Plazo	-	-
a4) Inversiones Temporales (Hasta 3 meses)	7,437,849.71	14,127,526.37	a4) Participaciones y Aportaciones por Pagar a Corto Plazo	-	-
a5) Fondos con Afectación Específica	61,616,499.81	14,129,086.01	a5) Transferencias Otorgadas por Pagar a Corto Plazo	-	-
a6) Depósitos de Fondos de Terceros en Garantía y/o Administración	-	-	a6) Intereses, Comisiones y Otros Gastos de la Deuda Pública por Pagar a Corto Plazo	-	-
a7) Otros Efectivos y Equivalentes	-	-	a7) Retenciones y Contribuciones por Pagar a Corto Plazo	1,552,028.10	987,680.41
b. Derechos a Recibir Efectivo o Equivalentes (b=b1+b2+b3+b4+b5+b6+b7)	864,665,240.28	772,764,868.37	a8) Devoluciones de la Ley de Ingresos por Pagar a Corto Plazo	-	-
b1) Inversiones Financieras de Corto Plazo	-	-	a9) Otras Cuentas por Pagar a Corto Plazo	364,762.87	1,563,395.61
b2) Cuentas por Cobrar a Corto Plazo	522,723,939.50	461,869,418.56	b. Documentos por Pagar a Corto Plazo (b=b1+b2+b3)	-	-
b3) Deudores Diversos por Cobrar a Corto Plazo	3,621,197.76	4,376,057.60	b1) Documentos Comerciales por Pagar a Corto Plazo	-	-
b4) Ingresos por Recuperar a Corto Plazo	338,320,103.02	306,519,392.21	b2) Documentos con Contratistas por Obras Públicas por Pagar a Corto Plazo	-	-
b5) Deudores por Anticipos de la Tesorería a Corto Plazo	-	-	b3) Otros Documentos por Pagar a Corto Plazo	-	-
b6) Préstamos Otorgados a Corto Plazo	-	-	c. Porción a Corto Plazo de la Deuda Pública a Largo Plazo (c=c1+c2)	-	-
b7) Otros Derechos a Recibir Efectivo o Equivalentes a Corto Plazo	-	-	c1) Porción a Corto Plazo de la Deuda Pública	-	-
c. Derechos a Recibir Bienes o Servicios (c=c1+c2+c3+c4+c5)	12,910.80	-	c2) Porción a Corto Plazo de Arrendamiento Financiero	-	-
c1) Anticipo a Proveedores por Adquisición de Bienes y Prestación de Servicios a Corto Plazo	12,910.80	-	d. Títulos y Valores a Corto Plazo	-	-
c2) Anticipo a Proveedores por Adquisición de Bienes Inmuebles y Muebles a Corto Plazo	-	-	e. Pasivos Diferidos a Corto Plazo (e=e1+e2+e3)	81,493.70	59,568.51
c3) Anticipo a Proveedores por Adquisición de Bienes Intangibles a Corto Plazo	-	-	e1) Ingresos Cobrados por Adelantado a Corto Plazo	-	-
c4) Anticipo a Contratistas por Obras Públicas a Corto Plazo	-	-	e2) Intereses Cobrados por Adelantado a Corto Plazo	81,493.70	59,568.51
c5) Otros Derechos a Recibir Bienes o Servicios a Corto Plazo	-	-	e3) Otros Pasivos Diferidos a Corto Plazo	-	-
d. Inventarios (d=d1+d2+d3+d4+d5)	-	-	f. Fondos y Bienes de Terceros en Garantía y/o Administración a Corto Plazo (f=f1+f2+f3+f4+f5+f6)	12,524,810.54	18,999,218.62
d1) Inventario de Mercancías para Venta	-	-	f1) Fondos en Garantía a Corto Plazo	-	-
d2) Inventario de Mercancías Terminadas	-	-	f2) Fondos en Administración a Corto Plazo	-	-
d3) Inventario de Mercancías en Proceso de Elaboración	-	-	f3) Fondos Contingentes a Corto Plazo	-	-
d4) Inventario de Materias Primas, Materiales y Suministros para Producción	-	-	f4) Fondos de Fideicomisos, Mandatos y Contratos Análogos a Corto Plazo	-	-

Concepto (c)	2016	31 de diciembre de 2015	Concepto (c)	2016	31 de diciembre de 2015
d5) Bienes en Tránsito	-	-	f5) Otros Fondos de Terceros en Garantía y/o Administración a Corto Plazo	12,524,810.54	18,999,218.62
e. Almacenes	-	-	f6) Valores y Bienes en Garantía a Corto Plazo	-	-
f. Estimación por Pérdida o Deterioro de Activos Circulantes (f=f1+f2)	673,073,041.38	605,983,416.31	g. Provisiones a Corto Plazo (g=g1+g2+g3)	18,044.36	20,819.36
f1) Estimaciones para Cuentas Incobrables por Derechos a Recibir Efectivo o Equivalentes	673,073,041.38	605,983,416.31	g1) Provisión para Demandas y Juicios a Corto Plazo	-	-
f2) Estimación por Deterioro de Inventarios	-	-	g2) Provisión para Contingencias a Corto Plazo	-	-
g. Otros Activos Circulantes (g=g1+g2+g3+g4)	1,378,669.32	768,514.92	g3) Otras Provisiones a Corto Plazo	18,044.36	20,819.36
g1) Valores en Garantía	639,859.80	29,705.40	h. Otros Pasivos a Corto Plazo (h=h1+h2+h3)	204,030.72	204,030.72
g2) Bienes en Garantía (excluye depósitos de fondos)	-	-	h1) Ingresos por Clasificar	204,030.72	204,030.72
g3) Bienes Derivados de Embargos, Decomisos, Aseguramientos y Dación en Pago	738,809.52	738,809.52	h2) Recaudación por Participar	-	-
g4) Adquisición con Fondos de Terceros	-	-	h3) Otros Pasivos Circulantes	-	-
IA. Total de Activos Circulantes (IA = a + b + c + d + e + f + g)	264,554,314.04	198,208,497.29	IIA. Total de Pasivos Circulantes (IIA = a + b + c + d + e + f + g + h)	17,506,683.97	24,232,214.70
Activo No Circulante			Pasivo No Circulante		
a. Inversiones Financieras a Largo Plazo	-	-	a. Cuentas por Pagar a Largo Plazo	-	-
b. Derechos a Recibir Efectivo o Equivalentes a Largo Plazo	619,740,024.59	677,893,439.53	b. Documentos por Pagar a Largo Plazo	-	-
c. Bienes Inmuebles, Infraestructura y Construcciones en Proceso	7,001,295.29	6,868,954.56	c. Deuda Pública a Largo Plazo	-	-
d. Bienes Muebles	23,350,562.93	22,949,066.89	d. Pasivos Diferidos a Largo Plazo	-	-
e. Activos Intangibles	5,167,796.89	5,167,796.89	e. Fondos y Bienes de Terceros en Garantía y/o en Administración a Largo Plazo	-	-
f. Depreciación, Deterioro y Amortización Acumulada de Bienes	30,304,244.99	18,556,143.67	f. Provisiones a Largo Plazo	359,566.80	678,671.74
g. Activos Diferidos	-	-	IIB. Total de Pasivos No Circulantes (IIB=a + b + c + d + e + f)	359,566.80	678,671.74
h. Estimación por Pérdida o Deterioro de Activos no Circulantes	-	-			
i. Otros Activos no Circulantes	-	-			
IB. Total de Activos No Circulantes (IB = a + b + c + d + e + f + g + h + i)	624,955,434.71	694,323,114.20	II. Total del Pasivo (II = IIA + IIB)	17,866,250.77	24,910,886.44
I. Total del Activo (I = IA + IB)	889,509,748.75	892,531,611.49	HACIENDA PÚBLICA/PATRIMONIO		
			IIIA. Hacienda Pública/Patrimonio Contribuido (IIIA =a +b+c)	750,387,649.26	729,778,428.41
			a. Aportaciones	747,199,827.04	726,590,606.19
			b. Donaciones de Capital	3,187,822.22	3,187,822.22
			c. Actualización de la Hacienda Pública/Patrimonio	-	-
			IIIB. Hacienda Pública/Patrimonio Generado (IIIB = a + b + c + d + e)	121,255,848.74	137,842,296.64
			a. Resultados del Ejercicio (Ahorro/ Desahorro)	15,444,666.71	9,905,313.82
			b. Resultados de Ejercicios Anteriores	134,540,257.73	124,634,943.91
			c. Revalúos	3,434,379.66	3,302,038.91
			d. Reservas	-	-
			e. Rectificaciones de Resultados de Ejercicios Anteriores	1,274,121.94	-
			IIIC. Exceso o Insuficiencia en la Actualización de la Hacienda Pública/Patrimonio (IIIC=a+b)		
			a. Resultado por Posición Monetaria	-	-
			b. Resultado por Tenencia de Activos no Monetarios	-	-
			III. Total Hacienda Pública/Patrimonio (III = IIIA + IIIB + IIIC)	871,643,498.00	867,620,725.05
			IV. Total del Pasivo y Hacienda Pública/Patrimonio (IV =II+III)	889,509,748.75	892,531,611.49

Sistema Estatal de Evaluación
Estado de Actividades
Instituto de Crédito Educativo del Estado de Sonora
Del 01 de Enero al 31 de Diciembre de 2016
(PESOS)

CPCA-I-02

CUENTA PÚBLICA 2016

	2016	2015
INGRESOS Y OTROS BENEFICIOS		
Ingresos de la Gestión:	90,181,075.97	94,508,296.63
Impuestos	-	-
Cuotas y Aportaciones de Seguridad Social	-	-
Contribuciones de Mejoras	-	-
Derechos	-	-
Productos de Tipo Corriente ¹	-	-
Aprovechamientos de Tipo Corriente	90,181,075.97	94,508,296.63
Ingresos por Venta de Bienes y Servicios	-	-
Ingresos no Comprendidos en las Fracciones de la Ley de Ingresos Causados en Ejercicios Fiscales Anteriores Pendientes de Liquidación o Pago	-	-
Participaciones, Aportaciones, Transferencias, Asignaciones, Subsidios y Otras Ayudas	61,026,659.26	46,453,866.14
Participaciones y Aportaciones	-	-
Transferencia, Asignaciones, Subsidios y Otras Ayudas	61,026,659.26	46,453,866.14
Otros Ingresos y Beneficios	2,200,597.57	2,809,494.44
Ingresos Financieros	1,898,930.01	856,303.98
Incremento por Variación de Inventarios	-	-
Disminución del Exceso de Estimaciones por Pérdida o Deterioro u Obsolescencia	-	-
Disminución del Exceso de Provisiones	-	-
Otros Ingresos y Beneficios Varios	301,667.56	1,953,190.46
	-	-
Total de Ingresos y Otros Beneficios	153,408,332.80	143,771,657.21
	-	-
GASTOS Y OTRAS PÉRDIDAS		
Gastos de Funcionamiento	76,248,764.33	70,014,643.30
Servicios Personales	45,037,720.36	42,888,635.29
Materiales y Suministros	1,631,928.14	1,108,585.57
Servicios Generales	29,579,115.83	26,017,422.44
Transferencia, Asignaciones, Subsidios y Otras Ayudas	-	-
Transferencias Internas y Asignaciones al Sector Público	-	-
Transferencias al Resto del Sector Público	-	-
Subsidios y Subvenciones	-	-
Ayudas Sociales	-	-
Pensiones y Jubilaciones	-	-
Transferencias a Fideicomisos, Mandatos y Contratos Análogos	-	-
Transferencias a la Seguridad Social	-	-
Donativos	-	-
Transferencias al Exterior	-	-
Participaciones y Aportaciones	-	-
Participaciones	-	-
Aportaciones	-	-
Convenios	-	-
Intereses, Comisiones y Otros Gastos de la Deuda Pública	-	-
Intereses de la Deuda Pública	-	-
Comisiones de la Deuda Pública	-	-
Gastos de la Deuda Pública	-	-
Costo por Coberturas	-	-
Apoyos Financieros	-	-
Otros Gastos y Pérdidas Extraordinarias	92,604,235.18	63,851,700.09
Estimaciones, Depreciaciones, Deterioros, Obsolescencia y Amortizaciones	71,066,927.47	33,120,394.36
Provisiones	-	-
Disminución de Inventarios	-	-
Aumento por Insuficiencia de Estimaciones por Pérdida o Deterioro y Obsolescencia	-	-
Aumento por Insuficiencia de Provisiones	-	-
Otros Gastos	21,537,307.71	30,731,305.73
Inversión Pública	-	-
Inversión Pública no Capitalizable	-	-
Total de Gastos y Otras Pérdidas	168,852,999.51	133,866,343.39
Resultados del Ejercicio (Ahorro/Desahorro)	- 15,444,666.71	9,905,313.82

Bajo protesta de decir verdad declaramos que los Estados Financieros y sus Notas, son razonablemente correctos y son responsabilidad del emisor

CP. Manuela Adela Lopez Espinoza
Subdirectora de Contabilidad y Finanzas

CP. Elma Yazmina Anaya Camargo
Directora General

Sistema Estatal de Evaluación
Estado de Variación en la Hacienda Pública
Instituto de Crédito Educativo del Estado de Sonora
Del 01 de Enero al 31 de Diciembre de 2016
(PESOS)

CPCA-I-03

CUENTA PÚBLICA 2016

Concepto	Hacienda Pública / Patrimonio Contribuido	Hacienda Pública / Patrimonio Generado de Ejercicio Anteriores	Hacienda Pública / Patrimonio Generado del Ejercicio	Ajustes por Cambios de Valor	Total
Rectificaciones de Resultados de Ejercicios Anteriores		0.00	-1,274,121.94	0.00	-1,274,121.94
Patrimonio Neto Inicial Ajustado del Ejercicio	729,778,428.41			0.00	729,778,428.41
Aportaciones	726,590,606.19			0.00	726,590,606.19
Donaciones de Capital	3,187,822.22			0.00	3,187,822.22
Actualización de la Hacienda Pública/Patrimonio	0.00			0.00	0.00
Variaciones de la Hacienda Pública / Patrimonio Neto del Ejercicio		127,936,982.84	9,905,313.82	0.00	137,842,296.66
Resultados del Ejercicio (Ahorro/Desahorro)		0.00	9,905,313.82	0.00	9,905,313.82
Resultados de Ejercicios Anteriores		124,634,943.91		0.00	124,634,943.91
Revalúos		3,302,038.93		0.00	3,302,038.93
Reservas		0.00		0.00	0.00
Hacienda Pública / Patrimonio Neto Final del Ejercicio 2015	729,778,428.41	127,936,982.84	9,905,313.82	0.00	867,620,725.07
Cambios en la Hacienda Pública / Patrimonio Neto del Ejercicio 2016	20,609,220.85			0.00	20,609,220.85
Aportaciones	20,609,220.85			0.00	20,609,220.85
Donaciones de Capital	0.00			0.00	0.00
Actualización de la Hacienda Pública/Patrimonio	0.00			0.00	0.00
Variaciones de la Hacienda Pública / Patrimonio Neto del Ejercicio		9,905,313.82	-15,444,666.71	132,340.73	-5,407,012.16
Resultados del Ejercicio (Ahorro/Desahorro)			-15,444,666.71	0.00	-15,444,666.71
Resultados de Ejercicios Anteriores		9,905,313.82	0.00	0.00	9,905,313.82
Revalúos		0.00		132,340.73	132,340.73
Reservas		0.00		0.00	0.00
Saldo Neto en la Hacienda Pública / Patrimonio 2016	750,387,649.26	137,842,296.66	-16,718,788.65	132,340.73	871,643,498.00

"Bajo protesta de decir verdad declaramos que los Estados Financieros y sus Notas, son razonablemente correctos y son responsabilidad del emisor"

CP. Manuela Adela Lopez Espinoza
Subdirectora de Contabilidad y Finanzas

CP. Elma Yazmina Anaya Camargo
Directora General

Sistema Estatal de Evaluación
Estado de Cambios en la Situación Financiera
Instituto de Crédito Educativo del Estado de Sonora
Del 01 de Enero al 31 de Diciembre de 2016
(PESOS)

CPCA-I-04

CUENTA PÚBLICA 2016

	<u>Origen</u>	<u>Aplicación</u>
Activo	136,991,141.33	133,969,278.59
Activo Circulante	67,089,625.07	133,435,441.82
Efectivo y Equivalentes		40,912,004.71
Derechos a Recibir Efectivo o Equivalentes		91,900,371.91
Derechos a Recibir Bienes o Servicios		12,910.80
Inventario		
Almacenes		
Estimación por Pérdida o Deterioro de Activos Circulantes	67,089,625.07	
Otros Activos Circulantes		610,154.40
Activo No Circulante	69,901,516.26	533,836.77
Inversiones Financieras a Largo Plazo		
Derechos a Recibir Efectivo o Equivalentes a Largo Plazo	58,153,414.94	
Bienes Inmuebles, Infraestructura y Construcciones en Proceso		132,340.73
Bienes Muebles		401,496.04
Activos Intangibles		
Depreciación, Deterioro y Amortización Acumulada de Bienes	11,748,101.32	
Activos Diferidos		
Estimación por Pérdida o Deterioro de Activos no Circulantes		
Otros Activos no Circulantes		
Pasivo	21,925.19	7,066,560.85
Pasivo Circulante	21,925.19	6,747,455.91
Cuentas por Pagar a Corto Plazo		270,272.83
Documentos por Pagar a Corto Plazo		
Porción a Corto Plazo de la Deuda Pública a Largo Plazo		
Títulos y Valores a Corto Plazo		
Pasivos Diferidos a Corto Plazo	21,925.19	
Fondos y Bienes de Terceros en Garantía y/o Administración a Corto Plazo		6,474,408.08
Provisiones a Corto Plazo		2,775.00
Otros Pasivos a Corto Plazo		
Pasivo No Circulante	0.00	319,104.94
Cuentas por Pagar a Largo Plazo		
Documentos por Pagar a Largo Plazo		
Deuda Pública a Largo Plazo		
Pasivos Diferidos a Largo Plazo		
Fondos y Bienes de Terceros en Garantía y/o en Administración a Largo Plazo		
Provisiones a Largo Plazo		319,104.94
HACIENDA PÚBLICA/PATRIMONIO	20,741,561.58	16,718,788.65
Hacienda Pública/Patrimonio Contribuido	20,609,220.85	0.00
Aportaciones	20,609,220.85	
Donaciones de Capital		
Actualización de la Hacienda Pública/Patrimonio		
Hacienda Pública/Patrimonio Generado	132,340.73	16,718,788.65
Resultados del Ejercicio (Ahorro/ Desahorro)		15,444,666.71
Resultados de Ejercicios Anteriores		
Revalúos	132,340.73	
Reservas		
Rectificaciones de Resultados de Ejercicios Anteriores		1,274,121.94
Excesos o Insuficiencia en la Actualización de la Hacienda Pública/Patrimonio	0.00	0.00
Resultado por Posición Monetaria		
Resultado por Tenencia de Activos no Monetarios		

Bajo protesta de decir verdad declaramos que los Estados Financieros y sus Notas, son razonablemente correctos y son responsabilidad del emisor

CP. Manuela Adela Lopez Espinoza
Subdirectora General

CP. Elma Yazmina Anaya Camargo
Directora General

Sistema Estatal de Evaluación
Estado de Flujos de Efectivo
Instituto de Crédito Educativo del Estado de Sonora
Al 31 Diciembre de 2016
(PESOS)

CPCA-I-05

CUENTA PÚBLICA 2016

Concepto	2016	2015
Flujos de Efectivo de las Actividades de Operación		
Origen	290,421,399.32	167,560,052.14
Impuestos		
Cuotas y Aportaciones de Seguridad Social		
Contribuciones de mejoras		
Derechos		
Productos de Tipo Corriente	90,181,075.97	94,508,296.62
Aprovechamientos de Tipo Corriente		
Ingresos por Venta de Bienes y Servicios		
Ingresos no Comprendidos en las Fracciones de la Ley de Ingresos Causados en Ejercicios Fiscales Anteriores		
Pendientes de Liquidación o Pago		
Participaciones y Aportaciones		
Transferencias, Asignaciones y Subsidios y Otras Ayudas	61,026,659.26	46,453,866.14
Otros Orígenes de Operación	139,213,664.09	26,597,889.38
Aplicación	262,923,606.40	197,213,324.81
Servicios Personales	45,037,720.36	42,888,635.29
Materiales y Suministros	1,631,928.14	1,108,585.57
Servicios Generales	29,579,115.83	26,017,422.44
Transferencias Internas y Asignaciones al Sector Público		
Transferencias al resto del Sector Público		
Subsidios y Subvenciones		
Ayudas Sociales		
Pensiones y Jubilaciones		
Transferencias a Fideicomisos, Mandatos y Contratos Análogos		
Transferencias a la Seguridad Social		
Donativos		
Transferencias al Exterior		
Participaciones		
Aportaciones		
Convenios		
Otras Aplicaciones de Operación	186,674,842.07	127,198,681.51
Flujos Netos de Efectivo por Actividades de Operación	27,497,792.92	-29,653,272.67
Flujos de Efectivo de las Actividades de Inversión		
Origen	132,340.73	2,270,474.04
Bienes Inmuebles, Infraestructura y Construcciones en Proceso		
Bienes Muebles		1,588,235.95
Otros Orígenes de Inversión	132,340.73	682,238.09
Aplicación	533,836.77	734,855.69
Bienes Inmuebles, Infraestructura y Construcciones en Proceso	132,340.73	682,238.09
Bienes Muebles	401,496.04	
Otras Aplicaciones de Inversión		52,617.60
Flujos Netos de Efectivo por Actividades de Inversión	-401,496.04	1,535,618.35
Flujo de Efectivo de las Actividades de Financiamiento		
Origen	20,609,220.85	7,303,042.47
Endeudamiento Neto		
Interno		
Externo		
Otros Orígenes de Financiamiento	20,609,220.85	7,303,042.47
Aplicación	6,793,513.02	0.00
Servicios de la Deuda		
Interno		
Externo		
Otras Aplicaciones de Financiamiento	6,793,513.02	
Flujos netos de Efectivo por Actividades de Financiamiento	13,815,707.83	7,303,042.47
Incremento/Disminución Neta en el Efectivo y Equivalentes al Efectivo	40,912,004.71	-20,814,611.85
Efectivo y Equivalentes al Efectivo al Inicio del Ejercicio	30,658,530.31	51,473,142.16
Efectivo y Equivalentes al Efectivo al Final del Ejercicio	71,570,535.02	30,658,530.31

Bajo protesta de decir verdad declaramos que los Estados Financieros y sus Notas, son razonablemente correctos y son responsabilidad del emisor

CP. Manuela Adela Lopez Espinoza
Subdirectora de Contabilidad y Finanzas

CP. Elma Yazmina Anaya Camargo
Directora General

Sistema Estatal de Evaluación

CPCA-I-06

Estado Analítico del Activo

Instituto de Crédito Educativo del Estado de Sonora

Del 01 de Enero al 31 de Diciembre de 2016

(PESOS)

CUENTA PÚBLICA 2016

Concepto	Saldo Inicial 1	Cargos del Periodo 2	Abonos del Periodo 3	Saldo Final 4 (1+2-3)	Variación del Periodo (4-1)
ACTIVO	892,531,611.49	4,439,627,304.13	4,442,649,166.87	889,509,748.75	-3,021,862.74
<i>Activo Circulante</i>	198,208,497.29	4,312,942,637.50	4,246,596,820.75	264,554,314.04	66,345,816.75
Efectivo y Equivalentes	30,658,530.31	3,917,481,607.05	3,876,569,602.34	71,570,535.02	40,912,004.71
Derechos a Recibir Efectivo o Equivalentes	772,764,868.37	283,720,007.01	191,819,635.10	864,665,240.28	91,900,371.91
Derechos a Recibir Bienes o Servicios		12,910.80		12,910.80	12,910.80
Inventarios				0.00	0.00
Almacenes				0.00	0.00
Estimación por Pérdida o Deterioro de Activos Circulantes	-605,983,416.31	111,117,958.24	178,207,583.31	-673,073,041.38	-67,089,625.07
Otros Activos Circulantes	768,514.92	610,154.40		1,378,669.32	610,154.40
<i>Activo No Circulante</i>	694,323,114.20	126,684,666.63	196,052,346.12	624,955,434.71	-69,367,679.49
Inversiones Financieras a Largo Plazo				0.00	0.00
Derechos a Recibir Efectivo o Equivalentes a Largo Plazo	677,893,439.53	125,971,494.26	184,124,909.20	619,740,024.59	-58,153,414.94
Bienes Inmuebles, Infraestructura y Construcciones en Proceso	6,868,954.56	132,340.73		7,001,295.29	132,340.73
Bienes Muebles	22,949,066.89	497,314.13	95,818.09	23,350,562.93	401,496.04
Activos Intangibles	5,167,796.89			5,167,796.89	0.00
Depreciación, Deterioro y Amortización Acumulada de Bienes	-18,556,143.67	83,517.51	11,831,618.83	-30,304,244.99	-11,748,101.32
Activos Diferidos				0.00	0.00
Estimación por Pérdida o Deterioro de Activos no Circulantes				0.00	0.00
Otros Activos no Circulantes				0.00	0.00

Bajo protesta de decir verdad declaramos que los Estados Financieros y sus Notas, son razonablemente correctos y son responsabilidad del emisor

CP. Manuela Adela Lopez Espinoza
Subdirectora de Contabilidad y Finanzas

CP. Elma Yazmina Anaya Camargo
Directora General

Sistema Estatal de Evaluación
Estado Analítico de la Deuda y Otros Pasivos
Instituto de Crédito Educativo del Estado de Sonora
Del 01 de Enero al 31 de Diciembre de 2016

CPCA-I-07

CUENTA PÚBLICA 2016

(PESOS)

DENOMINACIÓN DE LAS DEUDAS	MONEDA DE CONTRATACIÓN	INSTITUCIÓN O PAÍS ACREEDOR	SALDO INICIAL DEL PERIODO	SALDO FINAL DEL PERIODO
DEUDA PÚBLICA				
Corto Plazo				
Deuda Interna			0.00	0.00
Instituciones de Crédito			0.00	0.00
Títulos y Valores				
Arrendamientos Financieros				
Deuda Externa			0.00	0.00
Organismos Financieros Internacionales			0.00	
Deuda Bilateral				
Títulos y Valores				
Arrendamientos Financieros				
<i>Subtotal Corto Plazo</i>			<i>0.00</i>	<i>0.00</i>
Largo Plazo				
Deuda Interna			0.00	0.00
Instituciones de Crédito				
Títulos y Valores				
Arrendamientos Financieros				
Deuda Externa			0.00	0.00
Organismos Financieros Internacionales				
Deuda Bilateral				
Títulos y Valores				
Arrendamientos Financieros				
<i>Subtotal Largo Plazo</i>			<i>0.00</i>	<i>0.00</i>
Otros Pasivos			24,910,886.44	17,866,250.77
Total Deuda y Otros Pasivos			24,910,886.44	17,866,250.77

Bajo protesta de decir verdad declaramos que los Estados Financieros y sus Notas, son razonablemente correctos y son responsabilidad del emisor

CP. Manuela Adela Lopez Espinoza
Subdirectora Contabilidad y Finanzas

CP. Elma Yazmina Anaya Camargo
Directora General

Sistema Estatal de Evaluación
Informe Analítico de la Deuda Pública y Otros Pasivos - LDF
Instituto de Crédito Educativo del Estado de Sonora
Del 01 de Enero al 31 de Diciembre de 2016 (b)
(PESOS)

CPCA-I-07-A

CUENTA PÚBLICA 2016

Denominación de la Deuda Pública y Otros Pasivos (c)	Saldo al 31 de diciembre de 2015(d)	Disposiciones del Periodo (e)	Amortizaciones del Periodo (f)	Revaluaciones, Reclasificaciones y Otros Ajustes (g)	Saldo Final del Periodo (h) h=d+e-f+g	Pago de Intereses del Periodo (i)	Pago de Comisiones y demás costos asociados durante el Periodo (j)
1. Deuda Pública (1=A+B)							
A. Corto Plazo (A=a1+a2+a3)							
a1) Instituciones de Crédito							
a2) Títulos y Valores							
a3) Arrendamientos Financieros							
B. Largo Plazo (B=b1+b2+b3)							
b1) Instituciones de Crédito							
b2) Títulos y Valores							
b3) Arrendamientos Financieros							
2. Otros Pasivos	24,910,886.44	182,132,064.67	175,087,429.00		17,866,250.77		
3. Total de la Deuda Pública y Otros Pasivos (3=1+2)	24,910,886.44	182,132,064.67	175,087,429.00		17,866,250.77		
4. Deuda Contingente 1 (Informativo)							
A. Deuda Contingente 1							
B. Deuda Contingente 2							
C. Deuda Contingente XX							
5. Valor de Instrumentos Bono Cupón Cero 2 (Informativo)							
A. Instrumento Bono Cupón Cero 1							
B. Instrumento Bono Cupón Cero 2							
C. Instrumento Bono Cupón Cero XX							

1 Se refiere a cualquier Financiamiento sin fuente o garantía de pago definida, que sea asumida de manera solidaria o subsidiaria por las Entidades Federativas con sus Municipios, organismos descentralizados y empresas de participación estatal mayoritaria y fideicomisos, locales o municipales, y por los Municipios con sus respectivos organismos descentralizados y empresas de participación municipal mayoritaria.

2 Se refiere al valor del Bono Cupón Cero que respalda el pago de los créditos asociados al mismo (Activo).

Obligaciones a Corto Plazo (k)	Monto Contratado (l)	Plazo Pactado (m)	Tasa de Interés (n)	Comisiones y Costos Relacionados (o)	Tasa Efectiva (p)
6. Obligaciones a Corto Plazo (Informativo)					
A. Crédito 1					
B. Crédito 2					
C. Crédito XX					

CP. Manuela Adela Lopez Espinoza
Subdirectora de Contabilidad y Finanzas

CP. Elma Yazmina Anaya Camargo
Directora General

Sistema Estatal de Evaluación
 Informe Analítico de Obligaciones Diferentes de Financiamientos – LDF
 Instituto de Crédito Educativo del Estado de Sonora
 Del 01 de Enero al 31 de Diciembre de 2016 (b)

CPCA-I-07-B

CUENTA PÚBLICA 2016

(PESOS)

Denominación de las Obligaciones Diferentes de Financiamiento (c)	Fecha del Contrato (d)	Fecha de inicio de operación del proyecto (e)	Fecha de vencimiento (f)	Monto de la inversión pactado (g)	Plazo pactado (h)	Monto promedio mensual del pago de la contraprestación (i)	Monto promedio mensual del pago de la contraprestación correspondiente al pago de inversión (j)	Monto pagado de la inversión al 31 de Diciembre de 2016 (k)	Monto pagado de la inversión actualizado al 31 de Diciembre de 2016 (l)	Saldo pendiente por pagar de la inversión al 31 de Diciembre de 2016 (m = g - l)
A. Asociaciones Público Privadas (APP's) (A=a+b+c+d) a) APP 1 b) APP 2 c) APP 3 d) APP XX										
B. Otros Instrumentos (B=a+b+c+d) a) Otro Instrumento 1 b) Otro Instrumento 2 c) Otro Instrumento 3 d) Otro Instrumento XX										
C. Total de Obligaciones Diferentes de Financiamiento (C=A+B)										

NADA QUE PRESENTAR EN ESTE FORMATO

CP. Manuela Adela Lopez Espinoza
 Subdirectora de Contabilidad y Finanzas

CP. Elma Yazmina Anaya Camargo
 Directora General

Sistema Estatal de Evaluación
Informe sobre Pasivos Contingentes
Instituto de Crédito Educativo del Estado de Sonora
Al 31 Diciembre de 2016
(PESOS)

CPCA-I-08

CUENTA PÚBLICA 2016

A Corto Plazo

A Mediano Plazo

NADA QUE PRESENTAR EN ESTE FORMATO

A Largo Plazo

Bajo protesta de decir verdad declaramos que los Estados Financieros y sus Notas, son razonablemente correctos y son responsabilidad del emisor

CP. Manuela Adela Lopez Espinoza
Subdirectora de Contabilidad y Finanzas

CP. Elma Yazmina Anaya Camargo
Directora General

**Sistema Estatal de Evaluación
Notas a los Estados Financieros
Instituto de Crédito Educativo del Estado de Sonora
al 31 de Diciembre 2016
(PESOS)**

CPCA-I-09

CUENTA PÚBLICA 2016

**1) NOTAS DE DESGLOSE
1.1) INFORMACION CONTABLE**

1) NOTAS AL ESTADO DE SITUACIÓN FINANCIERA

Activo

Efectivo y Equivalentes

1.- La suma de saldos de Efectivo, Bancos/Tesorería e Inversiones al 31 de Diciembre 2016 por \$ 9,954,035.21 se utilizarán para el pago de gasto de operación y de cobranza provisionados en los pasivos a corto plazo. No incluye el pasivo por Fondos en Administración, solo su saldo efectivo, no incluye el Fondo para Programa de Crédito Educativo. Y está conformado por:

BANCO	NUMERO DE CUENTA	IMPORTE
Fondo para Gastos Menores		13,000.00
Fondo para Cambios Caja		9,000.00
Total Fondos Fijos		22,000.00
Banamex	1291866	679,253.32
Banamex	0767515332	185,259.77
Banamex	32269-5	27,091.57
Banamex	5271675	571,556.91
Bancomer	09119270/0446119921	804,603.28
Bancomer	9139641/04461199056	184,380.47
Bancomer	10861977/0446119948	15,774.27
Bancomer	10861274/0446119956	26,265.92
Total Bancos		2,494,185.50
Banamex Mesa de Dinero	71218627	7,437,849.71
Bancomer Fondo de Inversión	2043888517/0446119921	0.00
Total Inversiones		7,437,849.71
Total Caja, Bancos E Inversiones		9,954,035.21

**C.P. Manuela Adela López Espinoza
Sudirectora de Contabilidad y Finanzas**

**C.P. Elma Yazmina Anaya Camargo
Directora General**

**Sistema Estatal de Evaluación
Notas a los Estados Financieros
Instituto de Crédito Educativo del Estado de Sonora
al 31 de Diciembre 2016
(PESOS)**

CPCA-I-09

CUENTA PÚBLICA 2016

2.- Fondos de Afectación Específica.

En esta cuenta se tiene un saldo al 31 de Diciembre de 2016 por \$61,616,499.81 pesos y se presentan los siguientes fondos:

FONDO PARA EL PROGRAMA DE CRÉDITO EDUCATIVO Por un importe de 36,133,060.05 y está destinado para cubrir los compromisos de Crédito Educativo ya contratados pero que aún no han sido entregados de manera efectiva al acreditado y los créditos educativos por renovar en el semestre 2016-2.

FONDO PARA MICROCRÉDITOS. Este fondo está destinado para otorgar crédito educativo para adquisición de material educativo, estos créditos serán recuperados en un año. El saldo de este fondo es por un importe de 18,411,239.20 de pesos. En esta cuenta se hacen reclasificaciones de las cuentas de inversiones y bancos, solo para presentación de los importes que se están reservando.

FONDOS EN ADMINISTRACIÓN.- Por un importe de 7,072,200.56 que representa el efectivo disponible con el que cuentan los Fondos en Administración para otorgar crédito educativo a estudiantes.

BANCO	FONDO DE AFECTACION ESPECIFICA	IMPORTE
BANAMEX Mesa de Dinero 71218627	Fondo para Programa de Crédito Educativo	9,052,150.29
INTERACCIONES Cuenta 350008195	Fondo para Programa de Crédito Educativo	25,828,517.76
	Fondo para Microcrédito para Material Educativo	18,852,181.11
	Fondos en Administración	7,042,547.40
BANCOMER Cuenta 0104704401	Fondo para Microcrédito para Material Educativo	811,450.09
BANCOMER Cuenta 0104704584	Fondos en Administración	29,653.16
Total Fondo de Afectación Especifica		61,616,499.81

3.- Inversiones

BANCO	NUMERO DE CUENTA	IMPORTE	TASA	VENCIMIENTO	INSTRUMENTO
INTERACCIONES	350009184	25,305,992.33	5.45	05 ENERO 2017	PAGARE
INTERACCIONES	350009184	6,917,253.94	5.55	05 ENERO 2017	PAGARE
INTERACCIONES	350009184	19,500,000.00	5.46	05 ENERO 2017	PAGARE
BANAMEX	71218627 / 129186	12,300,000.00	5.70	05 ENERO 2017	PAGARE
BANAMEX	71218627 / 129186	2,200,000.00	5.70	05 ENERO 2017	PAGARE
BANAMEX	71218627 / 129186	1,990,000.00	5.70	05 ENERO 2017	PAGARE

**C.P. Manuela Adela López Espinoza
Sudirectora de Contabilidad y Finanzas**

**C.P. Elma Yazmina Anaya Camargo
Directora General**

**Sistema Estatal de Evaluación
Notas a los Estados Financieros
Instituto de Crédito Educativo del Estado de Sonora
al 31 de Diciembre 2016
(PESOS)**

CPCA-I-09

CUENTA PÚBLICA 2016

Derechos a recibir Efectivo y Equivalentes y Bienes o Servicios a Recibir

4.- Cuentas por Cobrar a Corto Plazo

En esta cuenta se incluyen:

CREDITOS EDUCATIVOS POR COBRAR, lo correspondiente a capital vencido y por vencer en un plazo de un año, según la fecha de vencimiento de las amortizaciones al 31 de Diciembre 2016, por un importe de \$521,421,569.91

APORTACIÓN ESTATAL POR RECIBIR, por un importe de \$1,171,333.87

CREDITO EDUCATIVO POR APLICAR (SEGÚN CONVENIO DE COBRANZA), por un importe de \$131,035.72

5.- Deudores Diversos por Cobrar a Corto Plazo

Esta cuenta se integra de la siguiente manera:

CONCEPTO	IMPORTE
Funcionarios Y Empleados	47,239.80
Deudores Por Descuentos Escuelas	63,091.76
Personal ICEES	24,020.90
Cheques Devueltos	77,194.79
Deudores Diversos por Cobrar	827.24
Otros	38,628.66
Deudores Diversos Estudiantes	142,458.32
Bancos (Provisión De Productos)	7,201.14
Abogados	21,000.00
Descuentos De C.E. Por Nomina Aplicad	3,143,668.16
Secretaria De Hacienda	24,057.72
Subsidio Al Empleo	3,682.26
Cadena Comercial Oxxo	1,322.43
PSM Payment Service Mexico	26,804.57
TOTAL	3,621,197.76

6.- Ingresos por Recuperar a Corto Plazo.

En esta cuenta se registra el interés normal devengado a la fecha de vencimiento de las amortizaciones de los créditos educativos otorgados, por un importe de \$125,730,014.88 y el interés moratorio, por un importe de \$212,584,025.94 además se encuentra el manejo de cuenta por recaudar por un importe de \$712.48, la reserva para créditos incobrables por recaudar por \$5,349.71.

**C.P. Manuela Adela López Espinoza
Sudirectora de Contabilidad y Finanzas**

**C.P. Elma Yazmina Anaya Camargo
Directora General**

**Sistema Estatal de Evaluación
Notas a los Estados Financieros
Instituto de Crédito Educativo del Estado de Sonora
al 31 de Diciembre 2016
(PESOS)**

CPCA-I-09

CUENTA PÚBLICA 2016

7.- Documentos por Cobrar Largo Plazo

En esta cuenta se incluyen los CREDITOS EDUCATIVOS POR COBRAR, lo correspondiente a capital por vencer en un plazo mayor de un año, según la fecha de vencimiento de las amortizaciones.

A continuación se presenta el desglose de la cartera a corto plazo y largo plazo

Lo correspondiente a interés por devengar a largo plazo y el importe de gastos de cobranza se registran en cuentas de orden y solo se presentan en el cuadro siguiente para hacer una presentación total de la cartera por cobrar.

CARTERA TOTAL	CAPITAL	INTERES NORMAL	INT. MORATORIO	GTO COBRANZA	TOTAL
VENCIDA Y POR VENCER C.P	522,723,939.50	125,730,014.88	212,584,025.94	10,029,169.58	871,067,149.90
CARTERA POR VENCER L.P	619,740,024.59	214,472,232.29	0.00	0.00	834,212,256.88
SUMA	1,142,463,964.09	340,202,247.17	212,584,025.94	10,029,169.58	1,705,279,406.78

Estimación por pérdida o Deterioro de Activos Circulantes

8.- Estimación Para Cuentas Incobrables por Derechos a Recibir Efectivo o Equivalentes.

Para efecto de reconocer el riesgo de la incobrabilidad de las cuentas que el Instituto de Crédito Educativo del Estado de Sonora, tiene por cobrar por concepto de crédito educativo, el 15 de Agosto de 2010 (Acta No. 164) la H. Junta Directiva autorizó la actualización de la política para esta estimación.

La estimación de cuentas incobrables está representada por el saldo de los acreditados que reúnan las siguientes características:

TIPO DE RIESGO	Rango de meses de atraso a partir de la fecha de vencimiento de su amortización más antigua vencida	% A RESERVAR SOBRE EL SALDO VENCIDO	OBSERVACIONES
A	6 A 11 12 A 14	50% 100%	
B	15 EN ADELANTE	100% SALDO TOTAL	SALDO TOTAL (VENCIDO Y POR VENCER). CUENTAS SIN MOVIMIENTO, SIN CONVENIO CON O SIN DEMANDA
C		100% SALDO TOTAL	SALDO TOTAL (VENCIDO Y POR VENCER) DE LOS CASOS TURNADOS A DEMANDA

**C.P. Manuela Adela López Espinoza
Sudirectora de Contabilidad y Finanzas**

**C.P. Elma Yazmina Anaya Camargo
Directora General**

**Sistema Estatal de Evaluación
Notas a los Estados Financieros
Instituto de Crédito Educativo del Estado de Sonora
al 31 de Diciembre 2016
(PESOS)**

CPCA-I-09

CUENTA PÚBLICA 2016

Atendiendo a las características descritas en la política de estimación para cuentas incobrables el importe se integra de la siguiente manera al 31 de Diciembre 2016.

CARTERA TOTAL CAPITAL	INT. DEVENGADO	INT. MORATORIO	TOTAL INCOBRABLE
352,352,571.30	115,104,911.70	205,615,558.37	673,073,041.37

Valores en Garantía

Actualmente ésta cuenta se compone de otros fondos en garantía por un importe de \$639,859.80

Bienes Derivados de Embargos, Decomisos, Aseguramientos y Dación en Pago.

En esta cuenta se registra el valor de los bienes adjudicados y amparados por factura judicial a nombre del Instituto de Crédito Educativo del Estado de Sonora, de acreditados turnados a demanda Judicial para la recuperación de crédito, por un importe de \$738,809.52

Bienes Muebles, Inmuebles e Intangibles

Los bienes muebles e inmuebles se revaluaron a fin de cumplir con la ley de contabilidad gubernamental, en nuestros registros internos contamos con el valor histórico o de factura

Se anexa el concentrado de Bienes Muebles e Inmuebles

BIENES INMUEBLES, INFRAESTRUCTURA Y CONSTRUCCIONES

Terrenos y Edificios no Habitacionales	Importe
Terrenos	574,550.00
Edificios no Habitacionales	6,426,745.29
Suma	7,001,295.29

Se cuenta con el Edificio donde están las oficinas del Instituto de Crédito Educativo del Estado de Sonora.

Local Son Mol # 18 el cual es utilizado como bodega

Local Son Mol # 20 el cual es utilizado como bodega.

En el mes de agosto de 2015 se revaluaron los edificios de acuerdo a su valor catastral

**C.P. Manuela Adela López Espinoza
Sudirectora de Contabilidad y Finanzas**

**C.P. Elma Yazmina Anaya Camargo
Directora General**

**Sistema Estatal de Evaluación
Notas a los Estados Financieros
Instituto de Crédito Educativo del Estado de Sonora
al 31 de Diciembre 2016
(PESOS)**

CPCA-I-09

CUENTA PÚBLICA 2016

BIENES MUEBLES

CONCEPTO	IMPORTE
Muebles de Oficina y Estantería	2,939,632.51
Muebles, Excepto de Oficina y Estantes	1,678.00
Equipo de Cómputo y de Tecnologías de Información	16,962,653.04
Otros Mobiliarios y Equipos de Administración	273,053.10
Mobiliario y Equipo Educativo y Recreativo	7,599.00
Equipo de Transporte	2,809,021.56
Maquinaria Eléctrica	351,127.72
Herramientas	5,798.00
	23,350,562.93

BIENES INTANGIBLES

CONCEPTO	IMPORTE
Software	3,093,503.02
Licencias	2,074,293.87
TOTAL	5,167,796.89

DEPRECIACION, DETERIORO Y AMORTIZACION DE BIENES

CONCEPTO	% DEPRECIACION	IMPORTE BAJAS POR DONACION-OBSOLETO	IMPORTE DEPRECIACION DEL EJERCICIO	IMPORTE DEPRECIACION ACUMULADA
Edificio no Habitacionales	3.30%		17,673.55	4,942,022.52
Muebles de Oficina y Estantería	10.00%		13,741.42	2,253,381.00
Muebles, Excepto de Oficina y Estantes	10.00%		0.00	419.50
Equipo de Cómputo y de Tecnologías de Información	33.30%		290,555.95	15,524,998.95
Otros Mobiliarios y Equipos de Administración	33.30%		0.00	113,492.43
Equipo de Transporte	20.00%		23,363.01	2,359,639.16
Maquinaria Eléctrica	10.00%		2,926.07	296,473.32
Herramientas	10.00%		48.32	605.64
Mobiliario y Equipo Educativo y Recreativo			0.00	1,139.85
Amortización Acumulada de Activos Intangibles	33.33%		45,449.96	4,812,072.62
			393,758.28	30,304,244.99

**C.P. Manuela Adela López Espinoza
Sudirectora de Contabilidad y Finanzas**

**C.P. Elma Yazmina Anaya Camargo
Directora General**

**Sistema Estatal de Evaluación
Notas a los Estados Financieros
Instituto de Crédito Educativo del Estado de Sonora
al 31 de Diciembre 2016
(PESOS)**

CPCA-I-09

CUENTA PÚBLICA 2016

Pasivo

1.- Cuentas Por Pagar a Corto Plazo

Son los compromisos adquiridos con los proveedores y las obligaciones a cargo del Instituto con motivo de las adquisiciones de materiales e insumos, así como la prestación de servicios para la operación del mismo, atendiendo en su caso los compromisos de pago establecidos en los contratos de prestación de servicios; obligaciones consolidadas que se conforman por retenciones de ISR por las remuneraciones por un trabajo personal subordinado previsto en el Título IV, capítulo I, art 110, fracción I, de la Ley del Impuesto Sobre la Renta, así como los importes retenidos a personas físicas por la prestación de servicios independientes, incluye también retenciones y obligaciones procedentes del pago de la nómina de personal. Este concepto asciende a la cantidad de \$4,678,304.65

Que se detallan en el cuadro siguiente:

NOMBRE CUENTA	SALDO. ACTUAL
Servicios Personales por Pagar a Corto Plazo	8,570.14
Proveedores por Pagar a Corto Plazo	2,752,943.55
ISSSTESON	553,038.47
Descuento En Nomina Por Adeudo De Crédito Educativo	5,568.21
Seguro Retiro Colectivo	78,298.00
Ajuste Seguro De Vida	55,180.98
Retenciones por Sanciones	47,377.99
Eventos Especiales del Gobierno del Estado	0.06
Impuestos Por Pagar	193,233.52
FONACOT	15,468.02
INFONAVIT	368,201.83
Sindicato	180,961.34
Caja De Ahorros ICEES	54,699.68
Funcionarios Y Empleados	4,679.78
Estudiantes	112,154.81
Retenciones Por licitación	195.11
Cie Por Aplicar Por Error En Referencia	215,537.19
Otros	24,071.09
Reembolso De Caja Chica	1,445.23
TOTAL	4,678,304.65

**C.P. Manuela Adela López Espinoza
Sudirectora de Contabilidad y Finanzas**

**C.P. Elma Yazmina Anaya Camargo
Directora General**

2.- Pasivo Diferido a Corto Plazo

En esta cuenta se registran los intereses trimestrales de crédito educativo cobrado por anticipado. Los cuáles serán aplicados cuando llegue la fecha de su vencimiento y son por la cantidad de \$81,493.70

3.- Fondos y Bienes de Terceros en Garantía y/o Administración a Corto Plazo. Los Fondos en Administración corresponden a aportaciones económicas que hacen diferentes instituciones y particulares al Instituto con el objeto que este otorgue financiamiento a los estudiantes. Estas aportaciones son reembolsables a dichas instituciones conforme a los convenios establecidos; al 31 de Diciembre 2016 este concepto asciende a la cantidad de \$12,524,810.54

4.- Provisiones a Corto Plazo

Se registran los créditos educativos que serán entregados efectivamente al acreditado según las fechas de entrega establecidas en el contrato, el importe de este concepto es \$18,044.36

5.- Otros Pasivos a Corto Plazo

Se registran los pagos de crédito educativo que realizan los acreditados y que por algún motivo no fue posible su aplicación al saldo del acreditado. El importe correspondiente es por \$204,030.72

6.- Provisiones a Largo Plazo

El saldo de esta cuenta se conforma por las Reservas de Crédito Educativo Incobrable, la cual se orienta a mitigar el riesgo de recuperación por defunción de los acreditados y se constituye por una retención de \$37.50 pesos por cada nuevo contrato, excepto en el caso de los contratos celebrados para créditos de postgrado, en los que la retención es del 1% del valor del documento. El importe correspondiente es por \$359,566.80

PATRIMONIO

El patrimonio del Instituto se constituye de la siguiente forma:

- a) Aportaciones del Gobierno Federal, Estatal y Municipal
- b) Las aportaciones de Instituciones, Organismos y empresas oficiales y particulares.
- c) Las aportaciones de particulares y asociaciones de estos.
- d) Los ingresos provenientes de rendimientos de capital y de interés obtenidos por créditos otorgados, siendo canalizados al resultado del ejercicio.
- e) Donaciones, subsidios, herencias y legados, regalías y en general ingresos provenientes de cualquier acto lícito.

**C.P. Manuela Adela López Espinoza
Sudirectora de Contabilidad y Finanzas**

**C.P. Elma Yazmina Anaya Camargo
Directora General**

Sistema Estatal de Evaluación
Notas a los Estados Financieros
Instituto de Crédito Educativo del Estado de Sonora
al 31 de Diciembre 2016
(PESOS)

CPCA-I-09

CUENTA PÚBLICA 2016

f) El remanente del ejercicio.

Los conceptos antes mencionados se destinan al otorgamiento de crédito educativo y a la inversión en activos fijos, no siendo susceptible a distribución de remanentes o dividendos. Así mismo el patrimonio en su totalidad es propiedad del Estado con base en lo dispuesto en la Ley General de Bienes Estatales, por lo que no es distribuible ni puede ser afectado por ningún concepto.

Las aportaciones del Estado al 31 de Diciembre 2016 son por \$747,199,827.04

2) NOTAS AL ESTADO DE VARIACIONES EN LA HACIENDA PÚBLICA/PATRIMONIO

Las variaciones en el patrimonio contribuido son las siguientes:

DESCRIPCIÓN	IMPORTE
Aportaciones del Gobierno del Estado	20,111,906.72
TOTAL	20,111,906.72

Las modificaciones que se presentan en el Patrimonio Generado son las siguientes:

DESCRIPCIÓN	IMPORTE
Resultado del ejercicio Ahorro/desahorro	-15,444,666.71
Rectificación de Resultados de Ejercicios anteriores	-1,274,121.94
Revalúos	132,340.73
TOTAL	-16,851,129.38

C.P. Manuela Adela López Espinoza
Sudirectora de Contabilidad y Finanzas

C.P. Elma Yazmina Anaya Camargo
Directora General

3) NOTAS AL ESTADO DE ACTIVIDADES

Ingresos de Gestión

Dentro del rubro de Productos se encuentran registrados los ingresos propios que se devengan, y a continuación se enlistan:

CONCEPTO	IMPORTE	OBSERVACIONES
Interés normal de crédito educativo	43,590,572.09	Se registra el interés normal devengado a la fecha de su vencimiento.
Interés Moratorio de Crédito Educativo	34,982,658.75	Se registra el interés Moratorio devengado a la fecha de su vencimiento.
Recuperación de Gasto de Cobranza	10,029,169.58	Se registran los gastos de cobranza al momento de su recaudación
Otros Ingresos por Recuperación	27,440.14	Ingresos por recuperación de créditos dados de baja o por diferencias a favor en la recuperación.
Manejo de cuenta	282,200.00	Retenciones a acreditados para manejo de cuenta por un importe de \$12.5 por contrato
Manejo de Cuenta Pago a Escuelas	924,262.14	Retenciones a escuelas para manejo de cuenta a razón de 5% sobre el importe del capital depositado
Ingresos para Verificación de Datos y/o Localización de Acreditados	284,200.00	Se registra el pago de los acreditados por gastos de verificación de datos que son retenidos por única vez en su primer contrato.
Otros Ingresos	60,573.28	Se registraron cancelaciones de saldos de acreedores, sobrantes de caja y otros.
TOTAL	90,181,075.97	

Se obtuvieron ingresos provenientes de rendimiento por inversión de recursos por \$1,898,930.01

Otros Ingresos y Beneficios Varios

Estos ingresos se componen de la cancelación de cheque no presentados para su cobro por un importe de 218,220.37

C.P. Manuela Adela López Espinoza
Sudirectora de Contabilidad y Finanzas

C.P. Elma Yazmina Anaya Camargo
Directora General

**Sistema Estatal de Evaluación
Notas a los Estados Financieros
Instituto de Crédito Educativo del Estado de Sonora
al 31 de Diciembre 2016
(PESOS)**

CPCA-I-09

CUENTA PÚBLICA 2016

Gastos y Otras Pérdidas

En lo concerniente al rubro de "Otros Gastos", los movimientos registrados al 31 de Diciembre 2016 corresponden a quitas al interés normal, moratorio y gasto de cobranza que se hacen a los saldos de los acreditados de acuerdo a las políticas establecidas para la cobranza del crédito educativo.

4) NOTAS AL ESTADO DE FLUJOS DE EFECTIVO

El análisis de los saldos inicial y final que figuran en la última parte del Estado de Flujos de Efectivo en la cuenta de efectivo y equivalentes es como sigue:

Flujos de Efectivo por Actividades de Operación

	DICIEMBRE 2016	DICIEMBRE 2015
AHORRO O DESAHORRO	-15,444,666.71	9,905,313.82
MAS :CARGOS QUE NO REQUIEREN USO DE RECURSOS	78,824,815.59	23,786,794.96
RECURSOS GENERADOS EN LA OPERACIÓN	63,380,148.88	33,692,108.78
(INVERSION APLICADA) FINANCIAMIENTO NETO DE LAS CUENTAS DE OPERACIÓN	-34,608,234.01	-63,345,381.43
CUENTAS POR COBRAR A CORTO PLAZO	-60,854,520.94	2,283,197.70
Deudores Diversos por Cobrar a Corto Plazo	754,859.83	-2,844,620.97
Ingresos por Recuperar a Corto Plazo	-31,800,710.80	-20,478,189.38
Valores en Garantía	-610,154.40	0.00
Bienes Derivados de Embargos, Decomisos, Aseguramientos y Dación en Pago	0.00	0.00
Servicios Personales por Pagar a Corto Plazo	0.00	0.00
Proveedores por Pagar a Corto Plazo	364,012.22	-4,652,623.45
Retenciones y Contribuciones por Pagar a Corto Plazo	564,347.69	138,219.20
Otras Cuentas por Pagar a Corto Plazo	-1,198,632.75	-346,616.18
Intereses Cobrados por Adelantado a Corto Plazo	21,925.19	-324,194.06
Otras Provisiones a Corto Plazo	-2,775.00	1,599.98
Ingresos por Clasificar	0.00	-471,393.21
Otros Pasivos Circulantes	0.00	0.00
Documentos por Cobrar a Largo Plazo	58,153,414.94	-36,650,761.07
Ingresos por Recuperar a Largo Plazo	0.00	0.00
Resultado de Ejercicios Anteriores	0.00	0.00
RECURSOS UTILIZADOS POR ACTIVIDADES DE OPERACIÓN	28,771,914.87	-29,653,272.66

**C.P. Manuela Adela López Espinoza
Sudirectora de Contabilidad y Finanzas**

**C.P. Elma Yazmina Anaya Camargo
Directora General**

**Sistema Estatal de Evaluación
Notas a los Estados Financieros
Instituto de Crédito Educativo del Estado de Sonora
al 31 de Diciembre 2016
(PESOS)**

CPCA-I-09

CUENTA PÚBLICA 2016

ACTIVIDADES DE FINANCIAMIENTO	14,134,812.79	7,099,037.44
Intereses, Comisiones y Otros Gastos de la Deuda Pública por Pagar a Corto Plazo	0.00	0.00
Documentos Comerciales por Pagar a Corto Plazo	0.00	0.00
Otros Fondos de Terceros en Garantía y/o Administración a Corto Plazo	-6,474,408.08	7,098,937.44
Otros Documentos por Pagar a largo Plazo	0.02	0.00
Aportaciones	20,609,220.85	100.00
DONATIVOS	0.00	0.00
RECURSOS GENERADOS POR ACTIVIDADES DE FINANCIAMIENTO	14,134,812.79	7,099,037.44
ACTIVIDADES DE INVERSION	-1,994,722.92	1,739,623.38
Fondos con Afectación Específica	0.00	0.00
Terrenos	0.00	0.00
Edificios no Habitacionales	-132,340.73	-682,238.09
Mobiliario y Equipo de Administración	-398,997.04	1,700,458.93
Mobiliario y Equipo Educativo y Recreativo	0.00	0.00
EQUIPO DE TRANSPORTE	0.00	-110,000.00
Maquinaria, Otros Equipos y Herramientas	-2,499.00	-2,222.98
Software	0.00	0.00
Licencias	0.00	-52,617.60
Provisión para Contingencias a Largo Plazo	-319,104.94	204,005.03
Revalúo de Bienes Inmuebles	132,340.73	682,238.09
Cambios por Errores Contables	-1,274,121.94	0.00
Provisión para Contingencias a Corto Plazo	0.00	0.00
DISMINUCION EN EFECTIVO DE INVERSIONES TEMPORALES	40,912,004.73	-20,814,611.84
efectivo al inicio del periodo	30,658,530.31	51,473,142.15
efectivo al final del periodo	71,570,535.02	30,658,530.31

Efectivo y Equivalentes.

Concepto	2016	2015
Efectivo	22,000.00	20,000.00
Efectivo en Bancos y Tesorería	2,494,185.50	2,381,917.93
Inversiones temporales (hasta 3 meses)	69,054,349.52	28,256,612.38
Total de Efectivo y Equivalentes	71,570,535.02	30,658,530.31

C.P. Manuela Adela López Espinoza
Sudirectora de Contabilidad y Finanzas

C.P. Elma Yazmina Anaya Camargo
Directora General

NOTAS DE MEMORIA (Cuentas de Orden)

711-Valores en Custodia		
Partidas en conciliación de Bancos	281,025.35	
Documentos en Procuración de Crédito Educativo	267,277,126.48	
Intereses por cobrar de crédito Educativo por Devengar	214,472,232.29	
Gasto de Cobranza por Recuperar	123,305,699.25	
Estimación Incobrable de Gasto de Cobranza por Recuperar	113,539,068.11	
TOTAL	718,875,151.49	

Partidas en conciliación de Bancos

Con fecha 22 de Marzo de 2000, la H. Junta Directiva del Instituto de Crédito Educativo del Estado de Sonora, autorizó la aplicación de políticas de cancelación de partidas en conciliación de Bancos y que consiste en lo siguiente: 1) Se realizará el trámite de aclaración de partidas no correspondidas en el plazo que marca la Ley de Títulos y Operaciones de Crédito. 2) Se dará un margen máximo de 90 días para obtener la respuesta del Banco. 3) De no recibir la aclaración correspondiente, se cancelaran las partidas contra cuentas de resultados. 4) Se llevará un control extra libros de estas partidas con el propósito de que si se llegaran a aclarar en una fecha posterior, puedan ser identificadas.

Documentos en Procuración de Crédito Educativo

El saldo de esta cuenta representa el importe de los documentos originales de créditos Educativos que están en cobranza jurídica bajo la responsabilidad de un abogado.

Intereses por cobrar de crédito Educativo por Devengar

El saldo de esta cuenta, representa el importe de intereses por Devengar de los créditos educativos pactados de acuerdo a la tasa de interés contratada y las fechas de vencimiento pactadas en el contrato de crédito educativo y pagará.

Gasto de Cobranza por Recuperar

El saldo de esta cuenta representa el gasto de cobranza que se tiene por recuperar, esta cuenta disminuye cuando se realiza el pago del gasto de cobranza el cual es registrado en ingresos cuando se recuperan.

Estimación Incobrable de Gasto de Cobranza por Recuperar

El saldo de esta cuenta representa la estimación de incobrabilidad de los gastos de cobranza según las políticas de estimación de cuentas incobrables.

Créditos Educativos por Entregar a los Acreditados

**C.P. Manuela Adela López Espinoza
Sudirectora de Contabilidad y Finanzas**

**C.P. Elma Yazmina Anaya Camargo
Directora General**

**Sistema Estatal de Evaluación
Notas a los Estados Financieros
Instituto de Crédito Educativo del Estado de Sonora
al 31 de Diciembre 2016
(PESOS)**

CPCA-I-09

CUENTA PÚBLICA 2016

Representa el saldo de los créditos contratados y que quedan pendientes de entregar a los acreditados en el siguiente periodo.

Cuentas de Orden Presupuestal

Los saldos en las cuentas de orden de la Ley de Ingresos son los siguientes:

Cuenta	Saldo deudor	Saldo acreedor
811 Ley de Ingresos Estimada	311,646,052.00	
812 Ley de Ingresos por Ejecutar		262,299,508.74
813 Modificaciones a la Ley de Ingresos Estimada		-49,346,543.83
814 Ley de Ingresos Devengada		262,299,508.74
815 Ley de Ingresos Recaudada		262,299,508.74

Los saldos en las cuentas de orden presupuestal de egresos son los siguientes:

Cuenta	Saldo Deudor	Saldo Acreedor
821 Presupuesto de Egresos Aprobado		311,646,052.00
822 Presupuesto de Egresos por Ejercer	262,653,991.73	
823 Modificaciones al presupuesto de egresos	-48,992,060.76	
824 Presupuesto de Egresos Comprometido	262,653,991.73	
825 Presupuesto de Egresos Devengado	262,653,991.73	
826 Presupuesto de Egresos Ejercido	256,178,923.98	
827 Presupuesto de Egresos Pagado	256,178,923.98	

2) NOTAS DE GESTIÓN ADMINISTRATIVA

INTRODUCCIÓN

De acuerdo con lo establecido en los artículos 46, 49 y 52 de la Ley General de Contabilidad Gubernamental (LGCG), los entes públicos deberán emitir en forma periódica estados financieros; así mismo, cuando algún rubro así lo requiera se deberá acompañar de notas a los estados financieros, con la finalidad de revelar y proporcionar información adicional y suficiente que amplíe y

**C.P. Manuela Adela López Espinoza
Sudirectora de Contabilidad y Finanzas**

**C.P. Elma Yazmina Anaya Camargo
Directora General**

Sistema Estatal de Evaluación
Notas a los Estados Financieros
Instituto de Crédito Educativo del Estado de Sonora
al 31 de Diciembre 2016
(PESOS)

CPCA-I-09

CUENTA PÚBLICA 2016

dé significado a los datos contenidos en los estados financieros, los cuales serán la base para la emisión de Informes Periódicos y para la formulación de la Cuenta Pública Anual.

Aunado a lo anterior, se señala que los entes públicos deberán elaborar dichos estados de conformidad con las disposiciones normativas y técnicas que emanen de la Ley General de Contabilidad Gubernamental, o bien, aquellas que emita el Consejo Nacional de Armonización Contable (CONAC).

Bajo este contexto, y con fundamento en los artículos 6, 7 y 9, fracción I de la Ley General de Contabilidad Gubernamental, el CONAC, en su calidad de órgano coordinador para la armonización de la contabilidad gubernamental, con fecha 22 de noviembre de 2010 publicó en el Diario Oficial de la Federación (DOF) el “Acuerdo por el que se emite el Manual de Contabilidad Gubernamental”, estableciendo en el capítulo VII del propio manual las “Normas y metodología para la emisión de información financiera y estructura de los estados financieros básicos y características de sus notas”, que deberán adoptar e implementar los entes públicos para la emisión de Informes Periódicos y la Cuenta Pública Anual, incluidos los Poderes Legislativo y Judicial.

Asimismo, derivado del proceso de implementación y del análisis a la normativa emitida, el CONAC, con fecha 30 de diciembre de 2013 publicó en el DOF el “Acuerdo que reforma los capítulos III y VII del Manual de Contabilidad Gubernamental”, realizando diversas modificaciones, adiciones y mejoras a los estados financieros básicos que se presentan en el Manual de Contabilidad Gubernamental.

Adicionalmente, en la misma fecha, publicó en el DOF el “Acuerdo por el que se armoniza la estructura de las cuentas públicas”, con el objeto de armonizar la estructura de la Cuenta Pública que presenta el Gobierno Federal, el Gobierno Estatal o del Distrito Federal y el Gobierno Municipal.

Al respecto, cabe destacar que derivado de los Acuerdos antes señalados, el formato de los estados financieros e información contable, establecidos en el capítulo VII del Manual de Contabilidad Gubernamental se modifica, así mismo, se adiciona el apartado i) “Estado de Cambios en la Situación Financiera”, para su debida armonización con respecto a la información contable a que se hace referencia en el artículo 46, fracción I de la Ley General de Contabilidad, así mismo con la información referente a la Cuenta Pública señalada en el artículo 53 fracción I de la Ley General de Contabilidad Gubernamental, para quedar como sigue:

- a) Estado de Situación Financiera;
- b) Estado de Actividades;
- c) Estado de Variación en la Hacienda Pública;
- d) Estado de Flujos de Efectivo;
- e) Estado Analítico del Activo;
- f) Estado Analítico de la Deuda y Otros Pasivos;
- g) Informe sobre Pasivos Contingentes y;
- h) Notas a los Estados Financieros;
- i) Estado de Cambios en la Situación Financiera.

C.P. Manuela Adela López Espinoza
Sudirectora de Contabilidad y Finanzas

C.P. Elma Yazmina Anaya Camargo
Directora General

Sistema Estatal de Evaluación
Notas a los Estados Financieros
Instituto de Crédito Educativo del Estado de Sonora
al 31 de Diciembre 2016
(PESOS)

CPCA-I-09

CUENTA PÚBLICA 2016

En lo concerniente a las Notas a los Estados Financieros señaladas en el inciso h) antes referido, las características y tipos de notas que deberán acompañar a los estados financieros, son las que se describen a continuación:

- Notas de desglose;
- Notas de memoria (cuentas de orden); y
- Notas de gestión administrativa.

En razón de lo anteriormente expuesto, para el debido cumplimiento a los preceptos normativos antes señalados, se emiten los estados financieros citados, así como las respectivas notas que los acompañan, elaborados conforme al formato, estructura y requerimientos técnicos establecidos por el CONAC, donde se muestra la situación financiera y el resultado de la gestión financiera y presupuestaria al 31 de Diciembre de 2016, del Instituto de Crédito Educativo del Estado de Sonora

Panorama Económico y Financiero

El 10 de Febrero de 2016, este Instituto recibió oficio No.0031-12/16, de la Secretaría de Educación y Cultura, donde nos informa que el Presupuesto para el Ejercicio Fiscal 2016, autorizado por el H. Congreso del Estado para el ejercicio fiscal 2016 y comunicado a esa Secretaría a través de la Subsecretaría de Planeación y Desarrollo de Oficialía Mayor del Gobierno, del Instituto de Crédito Educativo del Estado de Sonora es por 311.6 millones de pesos, de los cuales según la Ley de Ingresos 224.6 millones de pesos corresponden a Ingresos Propios quedando asignado con recurso del Estado el importe de 87.0 millones de pesos.

Al 31 de Diciembre 2016 los ingresos recaudados fueron por 259 millones de pesos de los cuales 181 millones de pesos corresponden a recursos propios y 78 millones de pesos a aportaciones estatales.

Autorización e Historia

El Instituto de Crédito Educativo del Estado de Sonora es un organismo público descentralizado del Gobierno del Estado de Sonora, con personalidad jurídica y patrimonio propios, originalmente su denominación era Fondo de Crédito Educativo del Estado de Sonora creado por la Ley 23 del Gobierno del Estado publicada en Boletín Oficial del Estado el 12 de Junio de 1980. El 10 de Junio de 1985, se publicó en este boletín la Ley número 106 creando el Instituto de Crédito Educativo del Estado de Sonora, quedando abrogada la Ley número 23.

C.P. Manuela Adela López Espinoza
Sudirectora de Contabilidad y Finanzas

C.P. Elma Yazmina Anaya Camargo
Directora General

Organización y Objeto Social

Objeto Social

El objetivo principal del Instituto, es otorgar financiamiento a jóvenes con deseos y capacidad para el estudio que no cuenten con los recursos suficientes para ello, apoyando cualquier proyecto o iniciativa en materia educativa que redunde en beneficio y desarrollo social del Estado de Sonora. La recuperación de los créditos otorgados a los estudiantes, es utilizado principalmente para volver a financiar a mas estudiantes que lo requieran.

Principal Actividad

Administrar los recursos financieros destinados a créditos educativos y apoyar cualquier proyecto o iniciativa en materia educativa, que redunde en beneficio del desarrollo social y económico del Estado.

El Instituto es regulado en su operación por disposiciones específicas de la ley de Presupuesto de Egresos, contabilidad Gubernamental y Gasto Público Estatal y su reglamento decretados por el Gobierno del Estado de Sonora.

Ejercicio Fiscal

El ejercicio fiscal del ICEES comprende anualmente el periodo del 1 de enero al 31 de diciembre.

El régimen fiscal del Instituto de Crédito Educativo del Estado de Sonora, es el correspondiente a Personas Morales con fines No Lucrativos según el artículo 95, fracción X de la Ley de Impuesto sobre la renta, por lo que tiene solo la obligación de retener y enterar el impuesto retenido a terceros y exigir la documentación que reúna requisitos fiscales cuando haga pagos y esté obligado a ello en términos de Ley, en consecuencia, tampoco es contribuyente sujeto a la Ley del Impuesto Empresarial a Tasa Única.

Régimen jurídico

Constitución Política del Estado de Sonora, artículos 2, 150, 152 y 158, Ley del Presupuesto de Egresos, Contabilidad Gubernamental y Gasto Público Estatal y su Reglamento, Ley de Adquisiciones, Arrendamientos y Prestación de Servicios relacionados con Bienes Muebles de la Administración Pública Estatal. Ley de Obras Públicas del Estado de Sonora. Ley General de Contabilidad Gubernamental y Postulados Básicos.

**C.P. Manuela Adela López Espinoza
Sudirectora de Contabilidad y Finanzas**

**C.P. Elma Yazmina Anaya Camargo
Directora General**

**Sistema Estatal de Evaluación
Notas a los Estados Financieros
Instituto de Crédito Educativo del Estado de Sonora
al 31 de Diciembre 2016
(PESOS)**

CPCA-I-09

CUENTA PÚBLICA 2016

Estructura Organizacional Básica.

Patrimonio

Se constituye con:

Aportaciones de los gobiernos federal, estatal y municipal.

Aportaciones de instituciones, organismos y empresas oficiales y particulares.

Aportaciones de particulares y asociaciones de éstos.

Ingresos provenientes de rendimientos de capital y de intereses obtenidos sobre créditos otorgados.

Donaciones, subsidios, herencias, legados y regalías y, en general, ingresos provenientes de cualquier acto lícito.

Órgano de gobierno

Junta Directiva

Integrada hasta por ocho personas de reconocida honorabilidad, que serán designadas por el Gobernador del Estado.

Ejerce todas las facultades generales y las que requieran cláusula especial conforme a la Ley, en los términos de los artículos 2831 del Código Civil del Estado de Sonora y 9,10 y 11 de la Ley General de Títulos y Operaciones de Crédito.

Dirección

Nombrado y removido libremente por la Gobernadora del Estado.

Órganos de control y vigilancia

Órgano de Control y Desarrollo Administrativo desconcentrado de la Secretaría de la Contraloría, de la cual depende jerárquica, administrativa y funcionalmente.

Las funciones de vigilancia están a cargo de los Comisarios Públicos Oficial y Ciudadano designados por la Secretaría de la Contraloría General, los cuales ejercerán las funciones previstas en la Ley Orgánica del Poder Ejecutivo del Estado de Sonora y demás disposiciones aplicables.

**C.P. Manuela Adela López Espinoza
Sudirectora de Contabilidad y Finanzas**

**C.P. Elma Yazmina Anaya Camargo
Directora General**

**Sistema Estatal de Evaluación
Notas a los Estados Financieros
Instituto de Crédito Educativo del Estado de Sonora
al 31 de Diciembre 2016
(PESOS)**

CPCA-I-09

CUENTA PÚBLICA 2016

El titular del Órgano de Control y Desarrollo Administrativo y los Comisarios Público Oficial y Ciudadanos, participan con voz en las reuniones de la Junta Directiva.

Unidades de apoyo

Consejo técnico
Comité de crédito educativo

Unidades funcionales

Dirección Administrativa General
Dirección de servicios
Dirección de cartera y recuperación
Dirección de extensión, investigación y promoción financiera
Dirección de Infraestructura y tecnologías de la Información
Dirección de contabilidad y finanzas
Dirección de Desarrollo Organizacional
Coordinador de extensión sur (Cd, Obregón, Son.)

Bases de Preparación de los Estados Financieros

Los Estados Financieros del Instituto se preparan con las siguientes disposiciones normativas que le son aplicables:

- 1.- Las disposiciones vigentes de la Ley General de Contabilidad Gubernamental (LGCG).
- 2.- Los postulados básicos de Contabilidad Gubernamental.
- 3.- Las normas de Información Financiera emitidas por el Consejo Mexicano de Normas de Información Financiera, A.C. que son aplicables de manera supletoria.

Los registros se efectúan considerando la base acumulativa para la integración de la información presupuestaria y contable. La contabilización las transacciones del gasto se hacen conforme a la fecha de realización independientemente de la de su pago y las del ingreso se registran cuando existe jurídicamente el derecho al cobro.

El sistema facilita el reconocimiento de las operaciones de Ingresos, Gastos, activos, pasivos y patrimoniales.

**C.P. Manuela Adela López Espinoza
Sudirectora de Contabilidad y Finanzas**

**C.P. Elma Yazmina Anaya Camargo
Directora General**

Políticas de Contabilidad Significativas

Las principales políticas del Instituto se resumen a continuación:

Los Estados Financieros al 31 de Diciembre de 2016 están en pesos históricos y no reconocen los efectos de la inflación en la información financiera contenida, en tanto el CONAC no emita lo conducente.

Para la clasificación y registro de las operaciones presupuestarias y contables se alinea al clasificador por objeto del gasto, clasificador por tipo de gasto, clasificador funcional del gasto y Clasificador por Rubro de Ingresos emitidos por la Secretaria de Hacienda del Gobierno del Estado de Sonora y al plan de cuentas emitido por el CONAC.

a).- Reconocimiento de ingresos

Los ingresos por intereses de los contratos de crédito educativo, ordinarios y moratorios, celebrados con acreditados se reconocen durante la vigencia de los mismos conforme se devengan, igualmente los intereses por inversiones se registran en base al devengado.

Los ingresos por transferencias del Gobierno del Estado se reconocen al momento en que se tiene la orden de pago del recurso.

b).- Uso de Estimaciones

En la preparación de los estados financieros, se han utilizado estimados y supuestos relacionados con la presentación de activos y pasivos y las revelaciones contingentes. Los resultados que finalmente se obtengan pueden diferir de las estimaciones realizadas.

c).- Efectivos y Equivalentes

El efectivo y sus equivalentes están presentados principalmente por depósitos bancarios e inversiones en instrumentos de alta liquidez, con vencimientos no mayores a 90 días, y se presentan valuadas a su costo de adquisición más intereses, importe que es similar al valor de mercado de esas inversiones.

d).- Fondo para Programa de Crédito Educativo

El fondo para programa de crédito Educativo está representado por inversiones en instituciones bancarias cuyos rendimientos se incluyen en los resultados del ejercicio como parte del resultado integral de financiamiento.

**C.P. Manuela Adela López Espinoza
Sudirectora de Contabilidad y Finanzas**

**C.P. Elma Yazmina Anaya Camargo
Directora General**

**Sistema Estatal de Evaluación
Notas a los Estados Financieros
Instituto de Crédito Educativo del Estado de Sonora
al 31 de Diciembre 2016
(PESOS)**

CPCA-I-09

CUENTA PÚBLICA 2016

Con fecha 28 de Noviembre de 2000, mediante reunión ordinaria de la H. Junta Directiva se acuerda la creación del fondo para programa de Crédito Educativo, el cual se integrará de los montos por entregar de los créditos ya contratados, renovaciones esperadas en el siguiente periodo para proteger las renovaciones de acreditados y remanentes de tesorería que la H. Junta Directiva autorice.

Con fecha 24 de Mayo de 2001 mediante junta de asamblea se ratifica la mecánica para la determinación del saldo del fondo.

Con fecha 28 de Junio de 2013 mediante junta directiva de asamblea se incorporó a dicho fondo los remanentes de tesorería, los cuales se determinarán una vez descontadas las siguientes partidas:

- Partidas presupuestadas con recurso propio no ejercidas
- Los pasivos por cubrir en corto plazo
- El saldo efectivo de los fondos en Administración
- Fondo para pago de pasivos

e).- Estimación para Créditos Incobrables

Se registran mensualmente una estimación para cuentas incobrables de acuerdo a la política autorizada por el H. Junta Directivo el día 8 de Abril de 2003, como consta en acta 130, vigente a partir de junio del mismo año. Con fecha 15 de Agosto de 2010 hubo una actualización, como consta en acta no. 164. A partir de entonces la estimación de cuentas incobrables está representada por los saldos de los acreditados que reúnan las siguientes características:

TIPO DE RIESGO	Rango de meses de atraso a partir de la fecha de vencimiento de su amortización más antigua vencida	% A RESERVAR SOBRE EL SALDO VENCIDO	OBSERVACIONES
A	6 A 11	50%	

**C.P. Manuela Adela López Espinoza
Sudirectora de Contabilidad y Finanzas**

**C.P. Elma Yazmina Anaya Camargo
Directora General**

Sistema Estatal de Evaluación
Notas a los Estados Financieros
Instituto de Crédito Educativo del Estado de Sonora
al 31 de Diciembre 2016
(PESOS)

CPCA-I-09

CUENTA PÚBLICA 2016

	12 A 14	100%	
B	15 EN ADELANTE	100% SALDO TOTAL	SALDO TOTAL (VENCIDO Y POR VENCER). CUENTAS SIN MOVIMIENTO, SIN CONVENIO CON O SIN DEMANDA
C		100% SALDO TOTAL	SALDO TOTAL (VENCIDO Y POR VENCER) DE LOS CASOS TURNADOS A DEMANDA

f).- Bienes Muebles e Inmuebles

La adquisición de los bienes muebles e inmuebles, se registran reconociendo el activo a su costo de adquisición.

Las operaciones derivadas de bienes muebles e inmuebles son registradas de acuerdo a las bases y conceptos establecidos por el órgano de coordinación para la armonización de la contabilidad gubernamental es el Consejo Nacional de Armonización Contable (CONAC).

Dentro de los bienes muebles e inmuebles se registran:

- Los inmuebles destinados a un servicio público, excepto los considerados como monumentos arqueológicos, artísticos e históricos.
- Mobiliario y equipo, incluido el de cómputo, vehículos y demás muebles.
- Cualesquiera otros bienes muebles e inmuebles que el Consejo determine que deban registrarse.

La vida útil estimada para las depreciaciones es como sigue:

Edificios	30 años
Maquinaria y Equipo	10 años
Mobiliario y Equipo de cómputo	10 y 3.33 años
Equipo de Transporte	5 años

g).- Reservas

El Instituto reconoce en sus estados financieros las siguientes reservas:

- Reservas de crédito educativo incobrable, se orientan a mitigar el riesgo de recuperación por defunción o incapacidad permanente de los acreditados y se constituye por una retención de 37.50 pesos en cada nuevo contrato, excepto en el caso de los contratos celebrados para créditos de posgrado en los que la retención es del 1% del importe del contrato.
- Reservas por economías se creó por Decreto del Gobierno del Estado de Sonora en el año 2002 y corresponde a un ahorro del 2.5% en los recursos recibidos anualmente para los

C.P. Manuela Adela López Espinoza
Sudirectora de Contabilidad y Finanzas

C.P. Elma Yazmina Anaya Camargo
Directora General

**Sistema Estatal de Evaluación
Notas a los Estados Financieros
Instituto de Crédito Educativo del Estado de Sonora
al 31 de Diciembre 2016
(PESOS)**

CPCA-I-09

CUENTA PÚBLICA 2016

rubros de 2000, 3000 y 5000. Al 31 de Diciembre 2016 no se constituyó cantidad alguna para esta reserva.

Posición en Moneda Extranjera y Protección por riesgo cambiario

No se cuenta con activo o pasivos en moneda extranjera

Reporte Analítico del Activo

Fideicomisos, Mandatos y Análogos

Este Instituto no cuenta con fideicomisos, mandatos o análogos

Reporte de la Recaudación

El Instituto a través de la Dirección de Cartera y Recuperación realiza las gestiones de cobranza necesarias para la recuperación de Crédito Educativo. Durante los meses de enero y febrero se trabajó con programas estratégicos, los cuales fueron presentados por la Directora General y autorizados por la H. Junta Directiva en el mes de noviembre de 2015 en acta 183 de Junta Directiva en acuerdo **No. 01.183E.26/11/2015**, quedando también un adendum a dicho acuerdo el cual dice lo siguiente

ADENDUM AL ACUERDO No. 01.183E.26/11/2015, INSCRITO EN EL ACTA No. 183 DE LA SESION EXTRAORDINARIA CELEBRADA EL 26 DE NOVIEMBRE DE 2015, Y EL CUAL LA JUNTA DIRECTIVA DEL INSTITUTO DE CRÉDITO EDUCATIVO DEL ESTADO DE SONORA AUTORIZA EN SU TOTALIDAD EL PROYECTO DE RELANZAMIENTO DEL INSTITUTO Y LOS PROGRAMAS, CONVENIOS Y PLANES QUE DE EL SE DERIVEN. POR LO QUE, PARA MAYOR CLARIDAD Y TRANSPARENCIA, SE PRECISAN EN ESTE INSTRUMENTO LOS PROGRAMAS “LIQUIDA TU CUENTA” Y “APOYO A LA EXCELENCIA”, ASÍ MISMO EL PLAN DE SALIDA “ACREDITADO CUMPLIDO” Y LOS CONVENIOS DE PAGO DENOMINADOS “LIQUIDA EN PAGOS” Y “PONTE AL CORRIENTE”.

CONSIDERANDO

Que en términos de lo establecido en el artículo 2 de la Ley 106 el objetivo fundamental del Instituto del Crédito Educativo del Estado de Sonora es otorgar financiamiento a jóvenes con deseo y capacidad para el estudio, que no cuenten con los recursos económicos suficientes para ello.

Que en términos de lo establecido por el artículo 5 de la Ley 106 la administración y el manejo de los recursos del Instituto de Crédito Educativo del Estado de Sonora, estará a cargo de una Junta Directiva, aunado a que el precepto 8, incisos d) y e) de la misma Ley establece que para el logro de sus objetivos el Instituto implementará una política de operación que incluirá obtener todo tipo de

**C.P. Manuela Adela López Espinoza
Sudirectora de Contabilidad y Finanzas**

**C.P. Elma Yazmina Anaya Camargo
Directora General**

**Sistema Estatal de Evaluación
Notas a los Estados Financieros
Instituto de Crédito Educativo del Estado de Sonora
al 31 de Diciembre 2016
(PESOS)**

CPCA-I-09

CUENTA PÚBLICA 2016

recursos y créditos para el cumplimiento de sus fines así como en general realizar todos los actos que estén encaminados directa e indirectamente al cumplimiento de sus objetivos.

Que de acuerdo a lo estipulado en el apartado I del Artículo 2° del Reglamento Interior del Instituto de Crédito Educativo, la Junta Directiva es considerada dentro de su estructura como Órgano de Gobierno y Administración, y en el Artículo 4° del mismo Reglamento se le define como máximo Órgano de Gobierno. Así como en el Artículo 21° del citado Reglamento, relativo a las atribuciones indelegables de la Junta Directiva, establece en su fracción XVIII que dicha Junta Directiva tendrá la facultad de acordar los medios para allegarse fondos a fin de incrementar el patrimonio del Instituto y en su fracción XIX, dice que puede establecer las políticas, normas y criterios de organización y operación que orienten las funciones del Instituto; así como las políticas generales para el otorgamiento de créditos.

Que el Artículo 12 del Reglamento para el Otorgamiento de Créditos del Instituto de Crédito Educativo del Estado de Sonora, expresamente señala que los términos y condiciones de los créditos educativos tales como período de gracia, renovaciones, plazos de otorgamiento y amortización, tasa de interés, descuentos y quitas, serán determinados y autorizados por la Junta Directiva periódicamente.

Que el Instituto de Crédito Educativo del Estado de Sonora, desde su creación, ha otorgado crédito a 118,606 estudiantes de los niveles educativos de primaria, secundaria, preparatoria, profesional, maestría y doctorado, con un volumen de capital invertido que alcanza los 2,555 millones de pesos.

Que el Instituto en los últimos años perdió su sentido social en su operación y ha devenido a ser una institución proveedora de recursos en crédito en condiciones francamente onerosas, cuyos receptores se les dificulta severamente pagar el capital que recibe con sus respectivos intereses. Tratándose de estudiantes, los intereses que se cobran a la fecha son altos, además de que, si un estudiante se retrasa en el pago de sus obligaciones, por cualquier motivo, los intereses generados por la demora se integran al capital de deuda, dando por resultado el tener que pagar intereses sobre intereses, convirtiéndose en una deuda imposible de pagar para un estudiante o jóvenes recién egresado.

Que actualmente el retraso de pago en el Instituto se eleva a 32,311 estudiantes, con un monto de deuda en rezago de 356 millones de pesos de saldo capital, 409 millones de pesos intereses

**C.P. Manuela Adela López Espinoza
Sudirectora de Contabilidad y Finanzas**

**C.P. Elma Yazmina Anaya Camargo
Directora General**

**Sistema Estatal de Evaluación
Notas a los Estados Financieros
Instituto de Crédito Educativo del Estado de Sonora
al 31 de Diciembre 2016
(PESOS)**

CPCA-I-09

CUENTA PÚBLICA 2016

simples, moratorios y gastos de cobranza lo que da un saldo de deuda de 765 millones de pesos en saldo total, créditos que en algunos casos tienen una antigüedad del año 1985.

Que dentro de las gestiones para llevar a cabo la recuperación de la cartera vencida se han realizado gestiones de cobranza administrativa, extrajudicial y judicial a los créditos antes señalados, lo cual ha tenido como consecuencia que actualmente se tenga en gestión administrativa y extrajudicial a un total 14,253 , acreditados y a 9,619 acreditados en estatus judicial.

Que de dichas gestiones de cobranza administrativa, extrajudicial y judicial se ha documentado que en la mayoría de los casos los acreditados o su aval no cuentan con los recursos suficientes para cubrir el monto total del adeudo.

Que la situación en la que opera el Instituto de Crédito Educativo frena el deseo de estudiantes con recursos limitados de recurrir a este apoyo monetario para continuar con sus estudios, es por ello que se propone ante esta Junta Directiva rescatar al mayor número de jóvenes estudiantes de bajos recursos para que continúen con sus estudios, atendiendo al derecho de igualdad de oportunidades y del desarrollo profesional.

Que por lo tanto, con fundamento en los artículos 1º, 2º, 3º, 5º, 6º y 8º de la Ley 106 que crea el Instituto de Crédito Educativo del Estado de Sonora, los cuales establecen que, el principal objetivo de este Instituto con personalidad jurídica y patrimonio propio es el de otorgar financiamiento a jóvenes con deseo y capacidad de estudiar que no cuentan con los recursos suficientes para hacerlo, de tal manera que el Instituto tiene la facultad de apoyar cualquier proyecto o iniciativa en materia educativa que redunde en el beneficio del desarrollo social y económico del Estado. Aunado a esto, la administración y el manejo de los recursos del Instituto, está a cargo de la Junta Directiva la cual tiene todas las facultades generales y las que requieran cláusula especial conforme a la Ley, en los términos de los artículos 2831 del Código Civil del Estado de Sonora y 9, 10 y 11 de la Ley General de Títulos y Operaciones de Crédito.

Que la cancelación de los intereses de los créditos que se encuentran en cartera vencida permitirá al Instituto ofertar un plan de salida a los acreditados deudores que motive e impulse a un pago del

**C.P. Manuela Adela López Espinoza
Sudirectora de Contabilidad y Finanzas**

**C.P. Elma Yazmina Anaya Camargo
Directora General**

Sistema Estatal de Evaluación
Notas a los Estados Financieros
Instituto de Crédito Educativo del Estado de Sonora
al 31 de Diciembre 2016
(PESOS)

CPCA-I-09

CUENTA PÚBLICA 2016

saldo capital de adeudo y así contar con liquidez y continuar siendo autosustentable para el otorgamiento de créditos educativos ya que los recursos actuales del Instituto para el otorgamiento de crédito son insuficientes, por lo que como se advierte es necesario que el Instituto mejore la recuperación de la cartera vencida por lo que resulta idóneo ofertar a los deudores planes de salida que permita atraer el pago de los saldos ya vencidos y en muchos de los casos que el plazo para interponer cualquier acción legal ya prescribió.

Que es necesaria la cancelación de dichos intereses, toda vez que con ello se podrá ofrecer la máxima facilidad para que los acreditados en adeudo aporten solo el capital que recibieron, además con tal de sumar esfuerzos en la operación y reestructuración del Instituto y con ello tratar de obtener mayores recursos para seguir financiando los deseos de jóvenes para continuar con sus estudios sin endeudamiento y quebranto para el Instituto de Crédito Educativo del Estado de Sonora.

Por lo anteriormente y fundado se autorizan los siguientes programas, planes y convenios:

PRIMERO.- Se autoriza la condonación de intereses y accesorios de los créditos que se encuentran en cartera vencida que hayan sido otorgados desde la creación del Instituto hasta el 31 de Diciembre del 2011 y en los cuales se haya agotado alguna de las gestiones de cobranza y los acreditados no cuenten con recursos para cubrir el pago, bajo el esquema del programa denominado **“Liquida tu cuenta”** en el cual se realiza la condonación de hasta el cien por ciento de intereses normales y accesorios de los créditos que se encuentran en cartera del Instituto, liquidando de esta manera sólo el capital de su adeudo total.

SEGUNDO.- Se autoriza el Programa denominado **“Apoyo a la Excelencia”** mediante el cual, todo estudiante que haya culminado sus estudios con un promedio de 9 o más, quedará exento del pago de intereses, siempre y cuando se encuentre al corriente en sus pagos.

TERCERO.- Se autoriza el plan de salida denominado **“Acreditado cumplido”** donde se le condona al acreditado el cincuenta por ciento de los intereses ordinarios en su pago mensual, siempre y cuando se encuentre al corriente en su pago.

CUARTO.- Se autoriza el convenio de pago denominado **“Liquida en Pagos”** el cual se celebrará hasta por un plazo de 6 meses, en el que se realizará la condonación del cincuenta por ciento de intereses normal y el cien por ciento en accesorios de los créditos que se encuentran en cartera del Instituto, pagando de esta manera sólo el capital y el cincuenta por ciento de intereses normal.

C.P. Manuela Adela López Espinoza
Sudirectora de Contabilidad y Finanzas

C.P. Elma Yazmina Anaya Camargo
Directora General

**Sistema Estatal de Evaluación
Notas a los Estados Financieros
Instituto de Crédito Educativo del Estado de Sonora
al 31 de Diciembre 2016
(PESOS)**

CPCA-I-09

CUENTA PÚBLICA 2016

QUINTO.- Se autoriza el convenio de pago denominado **“Ponte al corriente”** en el cual se realiza la condonación de intereses y accesorios de los créditos que se encuentran en cartera del Instituto, liquidando de esta manera sólo el capital vencido de su adeudo.

SEXTO.- La vigencia de estos estímulos de pago estará determinada por los tiempos y formas estipuladas por la Dirección General.

La aplicación de los programas anteriormente mencionados arrojó resultados favorables para la recuperación de la cartera tal como se muestra en el cuadro siguiente.

INFORME DE LA RECUPERCIÓN DE CREDITOS EDUCATIVOS DEL EJERCICIO 2016

MES	META DE RECUPERACION	RECUPERACIÓN EFECTIVA	DIFERENCIA	% RECUP. MENS. VS. META MENSUAL	% RECUP. MENS. ACUM. VS META ANUAL	REESTRUCTURAS	TOTAL RECUP + REEST.
ENERO	15,577,714.82	15,224,915.45	-352,799.37	97.74	8.41	0.00	15,224,915.45
FEBRERO	13,459,777.13	14,715,189.03	1,255,411.90	109.33	16.54	0.00	14,715,189.03
MARZO	16,341,945.32	13,988,326.96	-2,353,618.36	85.60	24.27	0.00	13,988,326.96
ABRIL	13,142,650.00	12,634,175.10	-508,474.90	96.13	31.25	0.00	12,634,175.10
MAYO	14,378,439.70	13,853,123.63	-525,316.07	96.35	38.90	0.00	13,853,123.63
JUNIO	15,490,482.78	13,323,803.79	-2,166,678.99	86.01	46.26	0.00	13,323,803.79
JULIO	14,388,710.87	11,815,121.21	-2,573,589.66	82.11	52.79	0.00	11,815,121.21
AGOSTO	14,413,283.14	13,092,445.48	-1,320,837.66	90.84	60.03	0.00	13,092,445.48
SEPTIEMBRE	14,951,660.28	11,888,867.35	-3,062,792.93	79.52	66.59	0.00	11,888,867.35
OCTUBRE	14,081,109.18	12,111,504.40	-1,969,604.78	86.01	73.29	0.00	12,111,504.40
NOVIEMBRE	13,657,544.85	11,892,399.33	-1,765,145.52	87.08	79.86	0.00	11,892,399.33
DICIEMBRE	21,116,681.93	15,658,118.13	-5458563.80	74.15	88.51	0.00	15,658,118.13
TOTAL	181,000,000.00	160,197,989.86	20,802,010.14		88.51	0.00	160,197,989.86

Información sobre la Deuda y Reporte Analítico de la Deuda

Al 31 de Diciembre 2016 este Instituto no cuenta con deudas a largo plazo, solo deudas a corto plazo que es integrada por proveedores, fondos en administración, retenciones de nómina y pagos pendientes de aplicar a los adeudos de estudiantes con crédito educativo.

Calificaciones Otorgadas

Al 31 de Diciembre 2016 este Instituto no cuenta con calificaciones crediticias otorgadas.

C.P. Manuela Adela López Espinoza
Sudirectora de Contabilidad y Finanzas

C.P. Elma Yazmina Anaya Camargo
Directora General

Sistema Estatal de Evaluación
Notas a los Estados Financieros
Instituto de Crédito Educativo del Estado de Sonora
al 31 de Diciembre 2016
(PESOS)

CPCA-I-09

CUENTA PÚBLICA 2016

Proceso de Mejora

Se está trabajando en el establecimiento del proceso de mejora

Información por Segmentos

Eventos Posteriores al cierre

Derivado de la auditoria externa realizada a este Instituto por el despacho Almaraz, Tamayo y Cía., S.C., al ejercicio 2015, resultaron ajustes contables los cuales fueron registrados en el mes de marzo de 2016, y que fueron incluidos en los Estados Financieros Dictaminados. Dichos ajustes fueron registrados contra la cuenta contable de Rectificaciones de Resultados de Ejercicios Anteriores y corresponden a:

- a).- Registro de la amortización de bienes intangibles por un importe de 4, 266,636.55
- b).-Registro de Depuración de la cuenta de Intereses Devengados de Fondos en Administración, los cuales están registrados como pasivos. Por un importe de 6,764538.23.

De los ajustes relacionados anteriormente resultó un importe neto positivo en la cuenta de Rectificaciones de Resultados de Ejercicios Anteriores por 2, 497,901.68.

Partes Relacionadas

En este Instituto no existen partes relacionadas que pudieran ejercer influencia significativa sobre la toma de decisiones financieras y operativas.

Las notas descritas son parte integral de los Estados Financieros del Instituto al 31 de Diciembre 2016.

“Bajo protesta de decir verdad declaramos que los Estados Financieros y sus notas son razonablemente correctos y son responsabilidad del emisor”.

C.P. Manuela Adela López Espinoza
Sudirectora de Contabilidad y Finanzas

C.P. Elma Yazmina Anaya Camargo
Directora General

Sistema Estatal de Evaluación
Estado Analítico de Ingresos
Instituto de Crédito Educativo del Estado de Sonora
Del 01 de Enero al 31 de Diciembre de 2016

CPCA-II-010

CUENTA PUBLICA 2016

(PESOS)

Rubros de los Ingresos	Ingresos Estimado Original Anual (1)	Ampliaciones y Reducciones (+ ó -) (2)	Ingresos Modificado Anual (3= 1 +2)	Ingresos Devengado Acumulado (4)	Ingresos Recaudado Acumulado (5)	Diferencia (6= 5 - 1)
Impuestos			0			0
Cuotas y Aportaciones de Seguridad Social	0	0	0	0	0	0
Contribuciones de Mejoras			0			0
Derechos			0			0
Productos	0	0	0	0	0	0
Corriente			0			0
Capital			0			0
Aprovechamientos	0	0	0	0	0	0
Corriente			0			0
Capital			0			0
Ingresos por Ventas de Bienes y Servicios	224,125,850	-43,462,221	180,663,629	180,663,629	180,663,629	-43,462,221
Participaciones y Aportaciones			0			0
Transferencias, Asignaciones, Subsidios y Otras Ayudas FEDERALES	0	0	0	0	0	0
Transferencias, Asignaciones, Subsidios y Otras Ayudas ESTATALES	87,020,203	-5,384,322	81,635,880	81,635,880	81,635,880	-5,384,322
Ingresos Derivados de Financiamientos	500,000	-500,000	0	0	0	-500,000
Total	311,646,053	-49,346,544	262,299,509	262,299,509	262,299,509	-49,346,544
					Ingresos Excedentes 1	

Estado Analítico de Ingresos Por Fuente de Financiamiento	Ingresos Estimado Original Anual (1)	Ampliaciones y Reducciones (+ ó -) (2)	Ingresos Modificado Anual (3= 1 +2)	Ingresos Devengado Acumulado (4)	Ingresos Recaudado Acumulado (5)	Diferencia (6= 5 - 1)
Ingresos del Gobierno	0	0	0	0	0	0
Impuestos	0	0	0	0	0	0
Contribuciones de Mejoras			0	0		0
Derechos			0	0		0
Productos	0	0	0	0	0	0
Corriente			0			0
Capital			0			0
Aprovechamientos	0	0	0	0	0	0
Corriente			0			0
Capital			0			0
Participaciones y Aportaciones			0			0
Transferencias, Asignaciones, Subsidios y Otras Ayudas			0			0
Ingresos de Organismos y Empresas	311,146,053	-48,846,544	262,299,509	262,299,509	262,299,509	-48,846,544
Cuotas y aportaciones de Seguridad Social			0			0
Ingresos por ventas de Bienes y Servicios	224,125,850	-43,462,221	180,663,629	180,663,629	180,663,629	-43,462,221
Transferencias, Asignaciones, Subsidios y Otras Ayudas, FEDERALES	0	0	0	0	0	0
Transferencias, Asignaciones, Subsidios y Otras Ayudas, ESTATALES	87,020,203	-5,384,322	81,635,880	81,635,880	81,635,880	-5,384,322
Ingresos derivados de Financiamiento	500,000	-500,000	0	0	0	-500,000
Ingresos Derivados de Financiamientos	500,000	-500,000	0	0	0	-500,000
Total	311,646,053	-49,346,544	262,299,509	262,299,509	262,299,509	-49,346,544
					Ingresos Excedentes 1	

C.P. Manuela Adela López Espinoza
Subdirectora de Contabilidad y Finanzas

CP. Elma Yazmina Anaya Camargo
Directora General

Sistema Estatal de Evaluación
Estado Analítico de Ingresos Detallado – LDF
Instituto de Crédito Educativo del Estado de Sonora
Del 01 de Enero al 31 de Diciembre de 2016 (b)

CPCA-II-10-A

CUENTA PÚBLICA 2016

(PESOS)

Concepto (c)	Ingreso					Diferencia (e)
	Estimado (d)	Ampliaciones/ (Reducciones)	Modificado	Devengado	Recaudado	
Ingresos de Libre Disposición						
A. Impuestos	0	0	0	0	0	0
B. Cuotas y Aportaciones de Seguridad Social	0	0	0	0	0	0
C. Contribuciones de Mejoras	0	0	0	0	0	0
D. Derechos	0	0	0	0	0	0
E. Productos	0	0	0	0	0	0
F. Aprovechamientos	0	0	0	0	0	0
G. Ingresos por Ventas de Bienes y Servicios	224,125,850	-43,462,221	180,663,629	180,663,629	180,663,629	-43,462,221
H. Participaciones						
(H=h1+h2+h3+h4+h5+h6+h7+h8+h9+h10+h11)	0	0	0	0	0	0
h1) Fondo General de Participaciones	0	0	0	0	0	0
h2) Fondo de Fomento Municipal	0	0	0	0	0	0
h3) Fondo de Fiscalización y Recaudación	0	0	0	0	0	0
h4) Fondo de Compensación	0	0	0	0	0	0
h5) Fondo de Extracción de Hidrocarburos	0	0	0	0	0	0
h6) Impuesto Especial Sobre Producción y Servicios	0	0	0	0	0	0
h7) 0.136% de la Recaudación Federal Participable	0	0	0	0	0	0
h8) 3.17% Sobre Extracción de Petróleo	0	0	0	0	0	0
h9) Gasolinas y Diésel	0	0	0	0	0	0
h10) Fondo del Impuesto Sobre la Renta	0	0	0	0	0	0
h11) Fondo de Estabilización de los Ingresos de las Entidades Federativas	0	0	0	0	0	0
I. Incentivos Derivados de la Colaboración Fiscal (I=i1+i2+i3+i4+i5)						
i1) Tenencia o Uso de Vehículos	0	0	0	0	0	0
i2) Fondo de Compensación ISAN	0	0	0	0	0	0
i3) Impuesto Sobre Automóviles Nuevos	0	0	0	0	0	0

Concepto (c)	Ingreso					Diferencia (e)
	Estimado (d)	Ampliaciones/ (Reducciones)	Modificado	Devengado	Recaudado	
i4) Fondo de Compensación de Repecos-Intermedios	0	0	0			0
i5) Otros Incentivos Económicos	0	0	0			0
J. Transferencias	87,020,203	-5,384,322	81,635,880	81,635,880	81,635,880	-5,384,322
K. Convenios	0	0	0	0	0	0
k1) Otros Convenios y Subsidios	0		0			0
L. Otros Ingresos de Libre Disposición (L=I1+I2)	500,000	-500,000	0	0	0	-500,000
I1) Participaciones en Ingresos Locales	0	0	0			0
I2) Otros Ingresos de Libre Disposición	500,000	-500,000	0	0	0	-500,000
I. Total de Ingresos de Libre Disposición (I=A+B+C+D+E+F+G+H+I+J+K+L)	311,646,053	-49,346,544	262,299,509	262,299,509	262,299,509	-49,346,544
Ingresos Excedentes de Ingresos de Libre Disposición						
Transferencias Federales Etiquetadas						
A. Aportaciones (A=a1+a2+a3+a4+a5+a6+a7+a8)	0	0	0	0	0	0
a1) Fondo de Aportaciones para la Nómina Educativa y Gasto Operativo	0	0	0	0	0	0
a2) Fondo de Aportaciones para los Servicios de Salud	0		0			0
a3) Fondo de Aportaciones para la Infraestructura Social	0		0			0
a4) Fondo de Aportaciones para el Fortalecimiento de los Municipios y de las Demarcaciones Territoriales del Distrito Federal	0		0			0
a5) Fondo de Aportaciones Múltiples	0	0	0	0	0	0
a6) Fondo de Aportaciones para la Educación Tecnológica y de Adultos	0		0			0
a7) Fondo de Aportaciones para la Seguridad Pública de los Estados y del Distrito Federal	0		0			0
a8) Fondo de Aportaciones para el Fortalecimiento de las Entidades Federativas	0		0			0
B. Convenios (B=b1+b2+b3+b4)	0	0	0	0	0	0
b1) Convenios de Protección Social en Salud	0		0			0

Concepto (c)	Ingreso					Diferencia (e)
	Estimado (d)	Ampliaciones/ (Reducciones)	Modificado	Devengado	Recaudado	
b2) Convenios de Descentralización	0		0			0
b3) Convenios de Reasignación	0		0			0
b4) Otros Convenios y Subsidios	0		0			0
C. Fondos Distintos de Aportaciones (C=c1+c2)	0	0	0	0	0	0
c1) Fondo para Entidades Federativas y Municipios Productores de Hidrocarburos	0	0	0	0	0	0
c2) Fondo Minero	0	0	0	0	0	0
D. Transferencias, Subsidios y Subvenciones, y Pensiones y Jubilaciones	0	0	0	0	0	0
E. Otras Transferencias Federales Etiquetadas	0	0	0	0	0	0
II. Total de Transferencias Federales Etiquetadas (II = A + B + C + D + E)	0	0	0	0	0	0
III. Ingresos Derivados de Financiamientos (III = A)	0	0	0	0	0	0
A. Ingresos Derivados de Financiamientos	0				0	0
IV. Total de Ingresos (IV = I + II + III)	311,646,053	-49,346,544	262,299,509	262,299,509	262,299,509	-49,346,544
Datos Informativos						
1. Ingresos Derivados de Financiamientos con Fuente de Pago de Ingresos de Libre Disposición	0	0	0	0	0	0
2. Ingresos Derivados de Financiamientos con Fuente de Pago de Transferencias Federales Etiquetadas	0	0	0	0	0	0
3. Ingresos Derivados de Financiamientos (3 = 1 + 2)	0	0	0	0	0	0

CP. Manuela Adela Lopez Espinoza
Subdirectora de Contabilidad y Finanzas

CP. Elma Yazmina Anaya Camargo
Directora General

Sistema Estatal de Evaluación
 Conciliación entre los Ingresos Presupuestarios y Contables
 Instituto de Crédito Educativo del Estado de Sonora
 Al 31 Diciembre de 2016

CPCA-II-10-B

CUENTA PÚBLICA 2016

(PESOS)

1. Ingresos Presupuestarios		262,299,508.74
(MAS)		
2. Ingresos contables no presupuestarios		69,934,216.03
Incremento por variación de inventarios		
Disminución del exceso de estimaciones por pérdida o deterioro u obsolescencia		
Disminución del exceso de provisiones		
Otros Ingresos y beneficios varios	301,667.56	
Otros Ingresos contables no presupuestarios	69,632,548.47	
(MENOS)		
3. Ingresos presupuestarios no contables		178,825,391.98
Productos de capital	123,864,466.26	
Aprovechamientos de capital		
Ingresos derivados de financiamientos		
Otros Ingresos presupuestarios no contables	54,960,925.72	
4. Ingresos Contables (4= 1 + 2 - 3)		153,408,332.80

CP. Manuela Adela Lopez Espinoza
 Subdirectora de Contabilidad y Finanzas

CP. Elma Yazmina Anaya Camargo
 Directora General

Sistema Estatal de Evaluación
Estado Analítico del Ejercicio Presupuesto de Egresos
Clasificación por Objeto del Gasto (Capítulo y Concepto)
Instituto de Crédito Educativo del Estado de Sonora
Del 01 de Enero al 31 de Diciembre de 2016

CPCA-II-11

(PESOS)

CUENTA PÚBLICA 2016

Ejercicio del Presupuesto por Capítulo del Gasto	Egresos Aprobado Anual (1)	Ampliaciones/ (Reducciones) (2)	Egresos Modificado Anual (3=1+2)	Egresos Devengado Acumulado (4)	Egresos Pagado Acumulado (5)	Subejercicio (6 = 3 - 4)
Servicios Personales	42,519,746	2,517,975	45,037,720	45,037,720	45,037,720	0
Remuneraciones al Personal de Carácter Permanente	28,512,312	1,579,655	30,091,967	30,091,967	30,091,967	0
Remuneraciones al Personal de Carácter Transitorio	0	0	0	0	0	0
Remuneraciones Adicionales y Especiales	955,417	40,243	995,660	995,660	995,660	0
Seguridad Social	8,898,232	830,562	9,728,794	9,728,794	9,728,794	0
Otras Prestaciones Sociales y Económicas	4,153,785	67,514	4,221,299	4,221,299	4,221,299	0
Previsiones	0	0	0	0	0	0
Pago de Estímulos a Servidores Públicos	0	0	0	0	0	0
Materiales y Suministros	2,376,984	-745,056	1,631,928	1,631,928	1,586,844	0
Materiales de Administración, Emisión de Documentos y Artículos Oficiales	1,092,146	-446,138	646,008	646,008	607,873	0
Alimentos y Utensilios	431,536	-163,010	268,526	268,527	268,527	-1
Materias Primas y Materiales de Producción y Comercialización	0	0	0	0	0	0
Materiales y Artículos de Construcción y de Reparación	0	23,785	23,785	23,785	23,785	0
Productos Químicos, Farmacéuticos y de Laboratorio	5,408	163	5,570	5,570	5,570	0
Combustibles, Lubricantes y Aditivos	558,106	-150,985	407,120	407,120	400,170	0
Vestuario, Blancos, Prendas de Protección y Artículos Deportivos	184,910	3,936	188,846	188,846	188,846	0
Materiales y Suministros Para Seguridad	0	0	0	0	0	0
Herramientas, Refacciones y Accesorios Menores	104,878	-12,806	92,072	92,072	92,072	0
Servicios Generales	37,892,312	-8,313,195	29,579,117	29,579,116	27,592,442	1
Servicios Básicos	3,747,505	-1,446,182	2,301,323	2,301,323	2,194,354	0
Servicios de Arrendamiento	1,137,722	-240,338	897,385	897,385	897,385	0
Servicios Profesionales, Científicos, Técnicos y Otros Servicios	3,244,705	1,841,489	5,086,193	5,086,193	4,863,845	0
Servicios Financieros, Bancarios y Comerciales	24,337,390	-7,025,534	17,311,855	17,311,855	16,027,599	0
Servicios de Instalación, Reparación, Mantenimiento y Conservación	3,552,406	-1,600,196	1,952,210	1,952,210	1,943,568	0
Servicios de Comunicación Social y Publicidad.	170,276	1,284,796	1,455,072	1,455,072	1,090,612	0
Servicios de Traslado y Viáticos	1,175,590	-804,336	371,254	371,254	371,254	0
Servicios Oficiales	387,745	-349,128	38,617	38,617	38,617	0

Ejercicio del Presupuesto por Capítulo del Gasto	Egresos Aprobado Anual (1)	Ampliaciones/ (Reducciones) (2)	Egresos Modificado Anual (3=1+2)	Egresos Devengado Acumulado (4)	Egresos Pagado Acumulado (5)	Subejercicio (6 = 3 - 4)
Otros Servicios Generales	138,972	26,235	165,207	165,207	165,207	0
Transferencias, Asignaciones, Subsidios y Otras Ayudas	0	0	0	0	0	0
Transferencias Internas y Asignaciones al Sector Público	0	0	0	0	0	0
Transferencias al Resto del Sector Público	0	0	0	0	0	0
Subsidios y Subvenciones	0	0	0	0	0	0
Ayudas Sociales	0	0	0	0	0	0
Pensiones y Jubilaciones	0	0	0	0	0	0
Transferencias a Fideicomisos, Mandatos y Otros Análogos	0	0	0	0	0	0
Transferencias a la Seguridad Social	0	0	0	0	0	0
Donativos	0	0	0	0	0	0
Transferencias al Exterior	0	0	0	0	0	0
Bienes Muebles, Inmuebles e Intangibles	232,065	265,249	497,314	497,314	497,314	0
Mobiliario y Equipo de Administración	232,065	262,750	494,815	494,815	494,815	0
Mobiliario y Equipo Educativo y Recreativo	0	0	0	0	0	0
Equipo e Instrumental Médico y de Laboratorio	0	0	0	0	0	0
Vehículos y Equipo de Transporte	0	0	0	0	0	0
Equipo de Defensa y Seguridad	0	0	0	0	0	0
Maquinaria, Otros Equipos y Herramientas	0	2,499	2,499	2,499	2,499	0
Activos Biológicos	0	0	0	0	0	0
Bienes Inmuebles	0	0	0	0	0	0
Activos Intangibles	0	0	0	0	0	0
Inversión Pública	0	0	0	0	0	0
Obra Pública en Bienes de Dominio Público	0	0	0	0	0	0
Obra Pública en Bienes Propios	0	0	0	0	0	0
Proyectos Productivos y Acciones de Fomento	0	0	0	0	0	0
Inversiones Financieras y Otras Provisiones	228,624,946	-49,803,067	178,821,880	178,821,880	174,378,570	0
Inversiones Para el Fomento de Actividades Productivas.	207,466,345	-81,001,481	126,464,864	126,464,864	122,021,555	0
Acciones y Participaciones de Capital	0	0	0	0	0	0

Ejercicio del Presupuesto por Capítulo del Gasto	Egresos Aprobado Anual (1)	Ampliaciones/ (Reducciones) (2)	Egresos Modificado Anual (3=1+2)	Egresos Devengado Acumulado (4)	Egresos Pagado Acumulado (5)	Subejercicio (6 = 3 - 4)
Compra de Títulos y Valores	0	0	0	0	0	0
Concesión de Préstamos	0	0	0	0	0	0
Inversiones en Fideicomisos, Mandatos y Otros Análogos	0	0	0	0	0	0
Otras Inversiones Financieras	0	0	0	0	0	0
Provisiones para Contingencias y Otras Erogaciones Especiales	21,158,601	31,198,414	52,357,015	52,357,015	52,357,015	0
Participaciones y Aportaciones	0	0	0	0	0	0
Participaciones	0	0	0	0	0	0
Aportaciones	0	0	0	0	0	0
Convenios	0	0	0	0	0	0
Deuda Pública	0	7,086,034	7,086,034	7,086,034	7,086,034	0
Amortización de la Deuda Pública	0	0	0	0	0	0
Intereses de la Deuda Pública	0	0	0	0	0	0
Comisiones de la Deuda Pública	0	0	0	0	0	0
Gastos de la Deuda Pública	0	0	0	0	0	0
Costo por Coberturas	0	0	0	0	0	0
Apoyos Financieros	0	0	0	0	0	0
Adeudos de Ejercicios Fiscales Anteriores (Adefas)	0	7,086,034	7,086,034	7,086,034	7,086,034	0
Total del Gasto	311,646,053	-48,992,060	262,653,992	262,653,992	256,178,924	0

C.P. Manuela Adela López Espinoza
Subdirectora de Contabilidad y Finanzas

C.P. Elma Yazmina Anaya Camargo
Directora General

Sistema Estatal de Evaluación
Instituto de Crédito Educativo del Estado de Sonora

CPCA-II-11-A

Estado Analítico del Ejercicio del Presupuesto de Egresos Detallado - LDF

Clasificación por Objeto del Gasto (Capítulo y Concepto)

Del 01 de Enero al 31 de Diciembre de 2016 (b)

(PESOS)

CUENTA PÚBLICA 2016

Concepto (c)	Egresos					Subejercicio (e)
	Aprobado (d)	Ampliaciones/ (Reducciones)	Modificado	Devengado	Pagado	
I. Gasto No Etiquetado (I=A+B+C+D+E+F+G+H+I)	311,646,053	-48,992,060	262,653,992	262,653,992	256,178,924	0.47
A. Servicios Personales (A=a1+a2+a3+a4+a5+a6+a7)	42,519,746	2,517,975	45,037,720	45,037,720	45,037,720	-
a1) Remuneraciones al Personal de Carácter Permanente	28,512,312	1,579,655	30,091,967	30,091,967	30,091,967	-
a2) Remuneraciones al Personal de Carácter Transitorio	0	0	0	0	0	-
a3) Remuneraciones Adicionales y Especiales	955,417	40,243	995,660	995,660	995,660	-
a4) Seguridad Social	8,898,232	830,562	9,728,794	9,728,794	9,728,794	-
a5) Otras Prestaciones Sociales y Económicas	4,153,785	67,514	4,221,299	4,221,299	4,221,299	-
a6) Previsiones	0	0	0	0	0	-
a7) Pago de Estímulos a Servidores Públicos	0	0	0	0	0	-
B. Materiales y Suministros (B=b1+b2+b3+b4+b5+b6+b7+b8+b9)	2,376,984	-745,056	1,631,928	1,631,928	1,586,844	-
b1) Materiales de Administración, Emisión de Documentos y Artículos Oficiales	1,092,146	-446,138	646,008	646,008	607,873	-
b2) Alimentos y Utensilios	431,536	-163,010	268,526	268,527	268,527	0.62
b3) Materias Primas y Materiales de Producción y Comercialización	0	0	0	0	0	-
b4) Materiales y Artículos de Construcción y de Reparación	0	23,785	23,785	23,785	23,785	-
b5) Productos Químicos, Farmacéuticos y de Laboratorio	5,408	163	5,570	5,570	5,570	-
b6) Combustibles, Lubricantes y Aditivos	558,106	-150,985	407,120	407,120	400,170	-
b7) Vestuario, Blancos, Prendas de Protección y Artículos Deportivos	184,910	3,936	188,846	188,846	188,846	-
b8) Materiales y Suministros Para Seguridad	0	0	0	0	0	-
b9) Herramientas, Refacciones y Accesorios Menores	104,878	-12,806	92,072	92,072	92,072	-
C. Servicios Generales (C=c1+c2+c3+c4+c5+c6+c7+c8+c9)	37,892,312	-8,313,195	29,579,117	29,579,116	27,592,441	-
c1) Servicios Básicos	3,747,505	-1,446,182	2,301,323	2,301,323	2,194,354	-
c2) Servicios de Arrendamiento	1,137,722	-240,338	897,385	897,385	897,385	-
c3) Servicios Profesionales, Científicos, Técnicos y Otros Servicios	3,244,705	1,841,489	5,086,193	5,086,193	4,863,845	0.29
c4) Servicios Financieros, Bancarios y Comerciales	24,337,390	-7,025,534	17,311,855	17,311,855	16,027,599	-
c5) Servicios de Instalación, Reparación, Mantenimiento y Conservación	3,552,406	-1,600,196	1,952,210	1,952,210	1,943,568	0.21
c6) Servicios de Comunicación Social y Publicidad	170,276	1,284,796	1,455,072	1,455,072	1,090,612	0.08
c7) Servicios de Traslado y Viáticos	1,175,590	-804,336	371,254	371,254	371,254	-
c8) Servicios Oficiales	387,745	-349,128	38,617	38,617	38,617	-
c9) Otros Servicios Generales	138,972	26,235	165,207	165,207	165,207	0.31

Concepto (c)	Egresos					Subejercicio (e)
	Aprobado (d)	Ampliaciones/ (Reducciones)	Modificado	Devengado	Pagado	
D. Transferencias, Asignaciones, Subsidios y Otras Ayudas (D=d1+d2+d3+d4+d5+d6+d7+d8+d9)	0	0	0	0	0	-
d1) Transferencias Internas y Asignaciones al Sector Público	0	0	0	0	0	-
d2) Transferencias al Resto del Sector Público	0	0	0	0	0	-
d3) Subsidios y Subvenciones	0	0	0	0	0	-
d4) Ayudas Sociales	0	0	0	0	0	-
d5) Pensiones y Jubilaciones	0	0	0	0	0	-
d6) Transferencias a Fideicomisos, Mandatos y Otros Análogos	0	0	0	0	0	-
d7) Transferencias a la Seguridad Social	0	0	0	0	0	-
d8) Donativos	0	0	0	0	0	-
d9) Transferencias al Exterior	0	0	0	0	0	-
E. Bienes Muebles, Inmuebles e Intangibles (E=e1+e2+e3+e4+e5+e6+e7+e8+e9)	232,065	265,249	497,314	497,314	497,314	-
e1) Mobiliario y Equipo de Administración	232,065	262,750	494,815	494,815	494,815	-
e2) Mobiliario y Equipo Educativo y Recreativo	0	0	0	0	0	-
e3) Equipo e Instrumental Médico y de Laboratorio	0	0	0	0	0	-
e4) Vehículos y Equipo de Transporte	0	0	0	0	0	-
e5) Equipo de Defensa y Seguridad	0	0	0	0	0	-
e6) Maquinaria, Otros Equipos y Herramientas	0	2,499	2,499	2,499	2,499	-
e7) Activos Biológicos	0	0	0	0	0	-
e8) Bienes Inmuebles	0	0	0	0	0	-
e9) Activos Intangibles	0	0	0	0	0	-
F. Inversión Pública (F=f1+f2+f3)	0	0	0	0	0	-
f1) Obra Pública en Bienes de Dominio Público	0	0	0	0	0	-
f2) Obra Pública en Bienes Propios	0	0	0	0	0	-
f3) Proyectos Productivos y Acciones de Fomento	0	0	0	0	0	-
G. Inversiones Financieras y Otras Provisiones (G=g1+g2+g3+g4+g5+g6+g7)	228,624,946	-49,803,067	178,821,880	178,821,879	174,378,570	0.47
g1) Inversiones Para el Fomento de Actividades Productivas	207,466,345	-81,001,481	126,464,864	126,464,864	122,021,555	-
g2) Acciones y Participaciones de Capital	0	0	0	0	0	-
g3) Compra de Títulos y Valores	0	0	0	0	0	-
g4) Concesión de Préstamos	0	0	0	0	0	-

Concepto (c)	Egresos					Subejercicio (e)
	Aprobado (d)	Ampliaciones/ (Reducciones)	Modificado	Devengado	Pagado	
g5) Inversiones en Fideicomisos, Mandatos y Otros Análogos	0	0	0	0	0	-
Fideicomiso de Desastres Naturales (Informativo)	0	0	0	0	0	-
g6) Otras Inversiones Financieras	0	0	0	0	0	-
g7) Provisiones para Contingencias y Otras Erogaciones Especiales	21,158,601	31,198,414	52,357,015	52,357,015	52,357,015	0.47
H. Participaciones y Aportaciones (H=h1+h2+h3)	0	0	0	0	0	-
h1) Participaciones	0	0	0	0	0	-
h2) Aportaciones	0	0	0	0	0	-
h3) Convenios	0	0	0	0	0	-
I. Deuda Pública (I=i1+i2+i3+i4+i5+i6+i7)	0	7,086,034	7,086,034	7,086,034	7,086,034	-
i1) Amortización de la Deuda Pública	0	0	0	0	0	-
i2) Intereses de la Deuda Pública	0	0	0	0	0	-
i3) Comisiones de la Deuda Pública	0	0	0	0	0	-
i4) Gastos de la Deuda Pública	0	0	0	0	0	-
i5) Costo por Coberturas	0	0	0	0	0	-
i6) Apoyos Financieros	0	0	0	0	0	-
i7) Adeudos de Ejercicios Fiscales Anteriores (ADEFAS)	0	7,086,034	7,086,034	7,086,034	7,086,034	-
II. Gasto Etiquetado (II=A+B+C+D+E+F+G+H+I)	0	0	0	0	0	-
A. Servicios Personales (A=a1+a2+a3+a4+a5+a6+a7)	0	0	0	0	0	-
a1) Remuneraciones al Personal de Carácter Permanente			0			-
a2) Remuneraciones al Personal de Carácter Transitorio			0			-
a3) Remuneraciones Adicionales y Especiales			0			-
a4) Seguridad Social			0			-
a5) Otras Prestaciones Sociales y Económicas			0			-
a6) Previsiones			0			-
a7) Pago de Estímulos a Servidores Públicos			0			-
B. Materiales y Suministros (B=b1+b2+b3+b4+b5+b6+b7+b8+b9)	0	0	0	0	0	-
b1) Materiales de Administración, Emisión de Documentos y Artículos Oficiales			0			-
b2) Alimentos y Utensilios			0			-
b3) Materias Primas y Materiales de Producción y Comercialización			0			-

Concepto (c)	Egresos					Subejercicio (e)
	Aprobado (d)	Ampliaciones/ (Reducciones)	Modificado	Devengado	Pagado	
b4) Materiales y Artículos de Construcción y de Reparación			0			-
b5) Productos Químicos, Farmacéuticos y de Laboratorio			0			-
b6) Combustibles, Lubricantes y Aditivos			0			-
b7) Vestuario, Blancos, Prendas de Protección y Artículos Deportivos			0			-
b8) Materiales y Suministros Para Seguridad			0			-
b9) Herramientas, Refacciones y Accesorios Menores			0			-
C. Servicios Generales (C=c1+c2+c3+c4+c5+c6+c7+c8+c9)	0	0	0	0	0	-
c1) Servicios Básicos			0			-
c2) Servicios de Arrendamiento			0			-
c3) Servicios Profesionales, Científicos, Técnicos y Otros Servicios			0			-
c4) Servicios Financieros, Bancarios y Comerciales			0			-
c5) Servicios de Instalación, Reparación, Mantenimiento y Conservación			0			-
c6) Servicios de Comunicación Social y Publicidad			0			-
c7) Servicios de Traslado y Viáticos			0			-
c8) Servicios Oficiales			0			-
c9) Otros Servicios Generales			0			-
D. Transferencias, Asignaciones, Subsidios y Otras Ayudas (D=d1+d2+d3+d4+d5+d6+d7+d8+d9)	0	0	0	0	0	-
d1) Transferencias Internas y Asignaciones al Sector Público			0			-
d2) Transferencias al Resto del Sector Público			0			-
d3) Subsidios y Subvenciones			0			-
d4) Ayudas Sociales			0			-
d5) Pensiones y Jubilaciones			0			-
d6) Transferencias a Fideicomisos, Mandatos y Otros Análogos			0			-
d7) Transferencias a la Seguridad Social			0			-
d8) Donativos			0			-
d9) Transferencias al Exterior			0			-
E. Bienes Muebles, Inmuebles e Intangibles (E=e1+e2+e3+e4+e5+e6+e7+e8+e9)	0	0	0	0	0	-
e1) Mobiliario y Equipo de Administración	0		0			-
e2) Mobiliario y Equipo Educativo y Recreativo			0			-

Concepto (c)	Egresos					Subejercicio (e)
	Aprobado (d)	Ampliaciones/ (Reducciones)	Modificado	Devengado	Pagado	
e3) Equipo e Instrumental Médico y de Laboratorio			0			-
e4) Vehículos y Equipo de Transporte			0			-
e5) Equipo de Defensa y Seguridad			0			-
e6) Maquinaria, Otros Equipos y Herramientas			0			-
e7) Activos Biológicos			0			-
e8) Bienes Inmuebles			0			-
e9) Activos Intangibles			0			-
F. Inversión Pública (F=f1+f2+f3)	0	0	0	0	0	-
f1) Obra Pública en Bienes de Dominio Público			0			-
f2) Obra Pública en Bienes Propios			0			-
f3) Proyectos Productivos y Acciones de Fomento			0			-
G. Inversiones Financieras y Otras Provisiones (G=g1+g2+g3+g4+g5+g6+g7)	0	0	0	0	0	-
g1) Inversiones Para el Fomento de Actividades Productivas			0			-
g2) Acciones y Participaciones de Capital			0			-
g3) Compra de Títulos y Valores			0			-
g4) Concesión de Préstamos			0			-
g5) Inversiones en Fideicomisos, Mandatos y Otros Análogos			0			-
Fideicomiso de Desastres Naturales (Informativo)			0			-
g6) Otras Inversiones Financieras			0			-
g7) Provisiones para Contingencias y Otras Erogaciones Especiales			0			-
H. Participaciones y Aportaciones (H=h1+h2+h3)	0	0	0	0	0	-
h1) Participaciones			0			-
h2) Aportaciones			0			-
h3) Convenios			0			-
I. Deuda Pública (I=i1+i2+i3+i4+i5+i6+i7)	0	0	0	0	0	-
i1) Amortización de la Deuda Pública			0			-
i2) Intereses de la Deuda Pública			0			-
i3) Comisiones de la Deuda Pública			0			-
i4) Gastos de la Deuda Pública			0			-
i5) Costo por Coberturas			0			-
i6) Apoyos Financieros			0			-
i7) Adeudos de Ejercicios Fiscales Anteriores (ADEFAS)			0			-
III. Total de Egresos (III = I + II)	311,646,053	-48,992,060	262,653,992	262,653,992	256,178,924	0

C.P. Manuela Adela López Espinoza
Subdirectora de Contabilidad y Finanzas

C.P. Elma Yazmina Anaya Camargo
Directora General

Sistema Estatal de Evaluación
 Estado Analítico del Ejercicio Presupuesto de Egresos
 Clasificación Económica (por Tipo de Gasto)
 Instituto de Crédito Educativo del Estado de Sonora
 Del 01 de Enero al 31 de Diciembre de 2016
 (PESOS)

CPCA-II-11-B

CUENTA PÚBLICA 2016

Concepto	Egresos Aprobado Anual (1)	Ampliaciones/ (Reducciones) (2)	Egresos Modificado Anual (3=1+2)	Egresos Devengado Acumulado (4)	Egresos Pagado Acumulado (5)	Subejercicio (6 = 3 - 4)
Gasto Corriente	82,789,041	-6,540,277	130,118,624	76,248,764	74,217,006	53,869,860
Gasto de Capital	228,857,011	-49,537,818	404,001,150	179,319,194	174,875,884	224,681,956
Amortización del la Deuda y Disminución de Pasivos	0	7,086,034	8,702,247	7,086,034	7,086,034	1,616,213
Pensiones y Jubilaciones	0	0	0	0	0	0
Participaciones	0	0	0	0	0	0
Total del Gasto	311,646,053	-48,992,061	262,653,992	262,653,992	256,178,924	0

C.P. Manuela Adela López Espinoza
 Subdirectora de Contabilidad y Finanzas

C.P. Elma Yazmina Anaya Camargo
 Directora General

Sistema Estatal de Evaluación
 Estado Analítico del Ejercicio Presupuesto de Egresos
 Clasificación Administrativa (Por Unidad Administrativa)
 Instituto de Crédito Educativo del Estado de Sonora
 Del 01 de Enero al 31 de Diciembre de 2016

CPCA-II-11-B1

CUENTA PÚBLICA 2016

(PESOS)

Clasificación Administrativa (Por Unidad Administrativa)	Egresos Aprobado Anual (1)	Ampliaciones/ (Reducciones) (2)	Egresos Modificado Anual (3=1+2)	Egresos Devengado Acumulado (4)	Egresos Pagado Acumulado (5)	Subejercicio (6 = 3 - 4)
DIRECCIÓN GENERAL	4,491,127	4,060,763	8,551,890	8,551,890	8,551,890	0
ÓRGANO DE CONTROL Y DESARROLLO ADMINISTRATIVO	1,445,889	111,520	1,557,409	1,557,410	1,557,410	-1
DIRECCIÓN SERVICIOS	240,285,601	-38,776,097	201,509,504	201,509,504	196,699,369	0
DIRECCIÓN CARTERA Y RECUPERACIÓN	35,951,991	-10,986,976	24,965,015	24,965,015	23,657,431	0
DIRECCIÓN CONTABILIDAD Y FINANZAS	6,021,164	113,225	6,134,389	6,134,389	6,122,500	0
DIRECCIÓN DE INFRAESTRUCTURA Y TECNOLOGÍAS DE LA INFORMACIÓN	6,427,027	-1,317,590	5,109,437	5,109,437	5,002,717	0
DIRECCIÓN DE ESXTENSIÓN, INVESTIGACIÓN Y PROMOCIÓN FINANCIERA	1,450,356	-223,035	1,227,321	1,227,321	1,227,321	0
DIRECCIÓN DE DESARROLLO ORGANIZACIONAL	3,400,987	84,795	3,485,782	3,485,782	3,480,145	0
COORDINACIÓN DE LA EXTENSIÓN SUR	5,292,530	-1,420,480	3,872,050	3,872,050	3,868,615	0
DIRECCIÓN ADMINISTRATIVA	6,879,380	-638,186	6,241,194	6,241,194	6,011,525	0
Total del Gasto	311,646,053	-48,992,061	262,653,992	262,653,992	256,178,924	0

C.P. Manuela Adela López Espinoza
 Subdirectora de Contabilidad y Finanzas

C.P. Elma Yazmina Anaya Camargo
 Directora General

Sistema Estatal de Evaluación
Instituto de Crédito Educativo del Estado de Sonora
 Estado Analítico del Ejercicio del Presupuesto de Egresos Detallado - LDF
 Clasificación Administrativa
 Del 01 de Enero al 31 de Diciembre de 2016 (b)

CPCA-II-11-B1.1

CUENTA PÚBLICA 2016

(PESOS)

Concepto (c)	Egresos					Subejercicio (e)
	Aprobado (d)	Ampliaciones/ (Reducciones)	Modificado	Devengado	Pagado	
I. Gasto No Etiquetado						
(I=A+B+C+D+E+F+G+H)	311,646,053.00	- 48,992,061.00	262,653,992.00	262,653,992.00	256,178,924.00	-
DIRECCIÓN GENERAL	4,491,128.00	4,060,763.00	8,551,891.00	8,551,890.00	8,551,890.00	-
ÓRGANO DE CONTROL Y DESARROLLO ADMINISTRATIVO	1,445,889.00	111,520.00	1,557,409.00	1,557,410.00	1,557,411.00	-
DIRECCIÓN SERVICIOS	240,285,601.00	- 38,776,097.00	201,509,504.00	201,509,504.00	196,699,369.00	-
DIRECCIÓN CARTERA Y RECUPERACIÓN	35,951,991.00	- 10,986,976.00	24,965,015.00	24,965,015.00	23,657,431.00	-
DIRECCIÓN CONTABILIDAD Y FINANZAS	6,021,164.00	113,225.00	6,134,389.00	6,134,389.00	6,122,500.00	-
DIRECCIÓN DE INFRAESTRUCTURA Y TECNOLOGÍAS DE LA INFORMACIÓN	6,427,027.00	- 1,317,590.00	5,109,437.00	5,109,437.00	5,002,717.00	-
DIRECCIÓN DE ESXTENSIÓN, INVESTIGACIÓN Y PROMOCIÓN FINANCIERA	1,450,356.00	- 223,035.00	1,227,321.00	1,227,321.00	1,227,321.00	-
DIRECCIÓN DE DESARROLLO ORGANIZACIONAL	3,400,987.00	84,795.00	3,485,782.00	3,485,782.00	3,480,145.00	-
COORDINACIÓN DE LA EXTENSIÓN SUR	5,292,530.00	- 1,420,480.00	3,872,050.00	3,872,050.00	3,868,615.00	-
DIRECCIÓN ADMINISTRATIVA	6,879,380.00	- 638,186.00	6,241,194.00	6,241,194.00	6,011,525.00	-
II. Gasto Etiquetado						
(II=A+B+C+D+E+F+G+H)	-	-	-	-	-	-
DIRECCIÓN GENERAL	-	-	-	-	-	-
ÓRGANO DE CONTROL Y DESARROLLO ADMINISTRATIVO	-	-	-	-	-	-
DIRECCIÓN SERVICIOS	-	-	-	-	-	-
DIRECCIÓN CARTERA Y RECUPERACIÓN	-	-	-	-	-	-
DIRECCIÓN CONTABILIDAD Y FINANZAS	-	-	-	-	-	-
DIRECCIÓN DE INFRAESTRUCTURA Y TECNOLOGÍAS DE LA INFORMACIÓN	-	-	-	-	-	-
DIRECCIÓN DE ESXTENSIÓN, INVESTIGACIÓN Y PROMOCIÓN FINANCIERA	-	-	-	-	-	-
DIRECCIÓN DE DESARROLLO ORGANIZACIONAL	-	-	-	-	-	-
COORDINACIÓN DE LA EXTENSIÓN SUR	-	-	-	-	-	-
DIRECCIÓN ADMINISTRATIVA	-	-	-	-	-	-
III. Total de Egresos (III = I + II)	311,646,053.00	- 48,992,061.00	262,653,992.00	262,653,992.00	256,178,924.00	-

C.P. Manuela Adela López Espinoza
 Subdirectora de Contabilidad y Finanzas

C.P. Elma Yazmina Anaya Camargo
 Directora General

Sistema Estatal de Evaluación
 Estado Analítico del Ejercicio Presupuesto de Egresos
 Clasificación Administrativa (Por Poderes)
 Instituto de Crédito Educativo del Estado de Sonora
 Del 01 de Enero al 31 de Diciembre de 2016
 (PESOS)

CPCA-II-11-B2

CUENTA PÚBLICA 2016

Clasificación Administrativa (Por Poderes)	Egresos Aprobado Anual (1)	Ampliaciones/ (Reducciones) (2)	Egresos Modificado Anual (3=1+2)	Egresos Devengado Acumulado (4)	Egresos Pagado Acumulado (5)	Subejercicio (6 = 3 - 4)
Poder Ejecutivo	311,646,053	-48,992,061	262,653,992	262,653,992	256,178,924	0
Poder Legislativo			0			0
Poder Judicial			0			0
Órganos Autónomos			0			0
Total del Gasto	311,646,053	-48,992,061	262,653,992	262,653,992	256,178,924	0

C.P. Manuela Adela López Espinoza
 Subdirectora de Contabilidad y Finanzas

C.P. Elma Yazmina Anaya Camargo
 Directora General

Sistema Estatal de Evaluación
 Estado Analítico del Ejercicio Presupuesto de Egresos
 Clasificación Administrativa (Por Tipo de Organismos o Entidad Paraestatal)
 Instituto de Crédito Educativo del Estado de Sonora
 Del 01 de Enero al 31 de Diciembre de 2016
 (PESOS)

CPCA-II-11-B3

CUENTA PÚBLICA 2016

Concepto	Egresos Aprobado Anual (1)	Ampliaciones/ (Reducciones) (2)	Egresos Modificado Anual (3=1+2)	Egresos Devengado Acumulado (4)	Egresos Pagado Acumulado (5)	Subejercicio (6 = 3 - 4)
Entidades Paraestatales y Fideicomisos No Empresariales y No Financieros	311,646,053	-48,992,061	262,653,992	262,653,992	256,178,924	0
Instituciones Públicas de la Seguridad Social			0			0
Entidades Paraestatales Empresariales No Financieras con Participación Estatal Mayoritaria			0			0
Fideicomisos Empresariales No Financieros con Participación Estatal Mayoritaria			0			0
Entidades Paraestatales Empresariales Financieras Monetarias con Participación Estatal Mayoritaria			0			0
Entidades Paraestatales Empresariales Financieras No Monetarias con Participación Estatal Mayoritaria			0			0
Fideicomisos Financieros Públicos con Participación Estatal Mayoritaria			0			0
Total del Gasto	311,646,053	-48,992,061	262,653,992	262,653,993	256,178,924	0

C.P. Manuela Adela López Espinoza
 Subdirectora de Contabilidad y Finanzas

C.P. Elma Yazmina Anaya Camargo
 Directora General

Sistema Estatal de Evaluación
 Estado Analítico del Ejercicio Presupuesto de Egresos
 Clasificación Funcional (Finalidad y Función)
 Instituto de Crédito Educativo del Estado de Sonora
 Del 01 de Enero al 31 de Diciembre de 2016
 (PESOS)

CPCA-II-11-C

CUENTA PÚBLICA 2016

Concepto	Egresos Aprobado Anual (1)	Ampliaciones/ (Reducciones) (2)	Egresos Modificado Anual (3=1+2)	Egresos Devengado Acumulado (4)	Egresos Pagado Acumulado (5)	Subejercicio (6 = 3 - 4)
Gobierno	0	0	0	0	0	0
Legislación			0			0
Justicia			0			0
Coordinación de la Política de Gobierno			0			0
Relaciones Exteriores			0			0
Asuntos Financieros y Hacendarios			0			0
Seguridad Nacional			0			0
Asuntos de Orden Público y Seguridad Interior			0			0
Otros Servicios Generales			0			0
Desarrollo Social	311,646,053	-48,992,061	262,653,992	262,653,992	256,178,924	0
Protección Ambiental			0			0
Viviendas y Servicios a la Comunidad			0			0
Salud			0			0
Recreación, Cultura y Otras Manifestaciones Sociales			0			0
Educación	311,646,053	-48,992,061	262,653,992	262,653,992	256,178,924	0
Protección Social			0			0
Otros Asuntos Sociales			0			0
Desarrollo Económico	0	0	0	0	0	0
Asuntos Económicos, Comerciales y Laborales en General			0			0
Agropecuaria, Silvicultura, Pesca y Caza			0			0
Combustibles y Energía			0			0
Minería, Manufacturas y Construcción			0			0
Transporte			0			0
Comunicaciones			0			0
Turismo			0			0
Ciencia, Tecnología e Innovación			0			0
Otras Industrias y Otros Asuntos Económicos			0			0
Otras No Clasificadas en funciones anteriores	0	0	0	0	0	0
Transacciones de la Deuda Pública / Costo financiero de la Deuda	0	0	0	0	0	0
Transferencias, Participaciones y Aportaciones entre Diferentes Niveles y Órdenes de gobierno			0			0
Saneamiento del Sistema Financiero			0			0
Adeudos de ejercicios Fiscales Anteriores			0			0
Total del Gasto	311,646,053	-48,992,061	262,653,992	262,653,992	256,178,924	0

C.P. Manuela Adela López Espinoza
 Subdirectora de Contabilidad y Finanzas

C.P. Elma Yazmina Anaya Camargo
 Directora General

Sistema Estatal de Evaluación
Instituto de Crédito Educativo del Estado de Sonora

CPCA-II-11-C1

Estado Analítico del Ejercicio del Presupuesto de Egresos Detallado - LDF

Clasificación Funcional (Finalidad y Función)

Del 01 de Enero al 31 de Diciembre de 2016 (b)

(PESOS)

CUENTA PÚBLICA 2016

Concepto (c)	Egresos					Subejercicio (e)
	Aprobado (d)	Ampliaciones/ (Reducciones)	Modificado	Devengado	Pagado	
I. Gasto No Etiquetado (I=A+B+C+D)	311,646,053.00	- 48,992,061.00	262,653,992.00	262,653,992.00	256,178,924.00	-
A. Gobierno (A=a1+a2+a3+a4+a5+a6+a7+a8)	-	-	-	-	-	-
a1) Legislación			-			-
a2) Justicia			-			-
a3) Coordinación de la Política de Gobierno			-			-
a4) Relaciones Exteriores			-			-
a5) Asuntos Financieros y Hacendarios			-			-
a6) Seguridad Nacional			-			-
a7) Asuntos de Orden Público y de Seguridad Interior			-			-
a8) Otros Servicios Generales			-			-
B. Desarrollo Social (B=b1+b2+b3+b4+b5+b6+b7)	311,646,053.00	- 48,992,061.00	262,653,992.00	262,653,992.00	256,178,924.00	-
b1) Protección Ambiental			-			-
b2) Vivienda y Servicios a la Comunidad			-			-
b3) Salud			-			-
b4) Recreación, Cultura y Otras Manifestaciones Sociales			-			-
b5) Educación	311,646,053.00	- 48,992,061.00	262,653,992.00	262,653,992.00	256,178,924.00	-
b6) Protección Social			-			-
b7) Otros Asuntos Sociales			-			-
C. Desarrollo Económico (C=c1+c2+c3+c4+c5+c6+c7+c8+c9)	-	-	-	-	-	-
c1) Asuntos Económicos, Comerciales y Laborales en General			-			-
c2) Agropecuaria, Silvicultura, Pesca y Caza			-			-
c3) Combustibles y Energía			-			-
c4) Minería, Manufacturas y Construcción			-			-
c5) Transporte			-			-
c6) Comunicaciones			-			-
c7) Turismo			-			-

Concepto (c)	Egresos					Subejercicio (e)
	Aprobado (d)	Ampliaciones/ (Reducciones)	Modificado	Devengado	Pagado	
c8) Ciencia, Tecnología e Innovación			-			-
c9) Otras Industrias y Otros Asuntos Económicos			-			-
D. Otras No Clasificadas en Funciones Anteriores (D=d1+d2+d3+d4)	-	-	-	-	-	-
d1) Transacciones de la Deuda Pública / Costo Financiero de la Deuda			-			-
d2) Transferencias, Participaciones y Aportaciones Entre Diferentes Niveles y Ordenes de Gobierno			-			-
d3) Saneamiento del Sistema Financiero			-			-
d4) Adeudos de Ejercicios Fiscales Anteriores			-			-
II. Gasto Etiquetado (II=A+B+C+D)	-	-	-	-	-	-
A. Gobierno (A=a1+a2+a3+a4+a5+a6+a7+a8)	-	-	-	-	-	-
a1) Legislación			-			-
a2) Justicia			-			-
a3) Coordinación de la Política de Gobierno			-			-
a4) Relaciones Exteriores			-			-
a5) Asuntos Financieros y Hacendarios			-			-
a6) Seguridad Nacional			-			-
a7) Asuntos de Orden Público y de Seguridad Interior			-			-
a8) Otros Servicios Generales			-			-
B. Desarrollo Social (B=b1+b2+b3+b4+b5+b6+b7)	-	-	-	-	-	-
b1) Protección Ambiental			-			-
b2) Vivienda y Servicios a la Comunidad			-			-
b3) Salud			-			-
b4) Recreación, Cultura y Otras Manifestaciones Sociales			-			-
b5) Educación			-			-
b6) Protección Social			-			-
b7) Otros Asuntos Sociales			-			-
C. Desarrollo Económico (C=c1+c2+c3+c4+c5+c6+c7+c8+c9)	-	-	-	-	-	-

Concepto (c)	Egresos					Subejercicio (e)
	Aprobado (d)	Ampliaciones/ (Reducciones)	Modificado	Devengado	Pagado	
c1) Asuntos Económicos, Comerciales y Laborales en General			-			-
c2) Agropecuaria, Silvicultura, Pesca y Caza			-			-
c3) Combustibles y Energía			-			-
c4) Minería, Manufacturas y Construcción			-			-
c5) Transporte			-			-
c6) Comunicaciones			-			-
c7) Turismo			-			-
c8) Ciencia, Tecnología e Innovación			-			-
c9) Otras Industrias y Otros Asuntos Económicos			-			-
D. Otras No Clasificadas en Funciones Anteriores (D=d1+d2+d3+d4)	-	-	-	-	-	-
d1) Transacciones de la Deuda Publica / Costo Financiero de la Deuda	-		-			-
d2) Transferencias, Participaciones y Aportaciones Entre Diferentes Niveles y Ordenes de Gobierno	-		-			-
d3) Saneamiento del Sistema Financiero	-		-			-
d4) Adeudos de Ejercicios Fiscales Anteriores	-		-			-
III. Total de Egresos (III = I + II)	311,646,053.00	48,992,061.00	262,653,992.00	262,653,992.00	256,178,924.00	-

C.P. Manuela Adela López Espinoza
Subdirectora de Contabilidad y Finanzas

C.P. Elma Yazmina Anaya Camargo
Directora General

Sistema Estatal de Evaluación
Estado Analítico del Ejercicio Presupuesto de Egresos
Por Partida del Gasto
Instituto de Crédito Educativo del Estado de Sonora
Del 01 de Enero al 31 de Diciembre de 2016

CPCA-II-11-D

(PESOS)

CUENTA PÚBLICA 2016

Ejercicio del Presupuesto Partida/Descripción	Egresos Aprobado Anual	Ampliaciones/ Reducciones)	Egresos Modificado Anual	Egresos Devengado Acumulado	Egresos Pagado Acumulado	Subejercicio	% Avance Anual
TODAS LAS DIRECCIONES	311,646,053	- 48,992,061	262,653,992	262,653,992	256,178,924	0	100.00%
1000 SERVICIOS PERSONALES	42,519,746	2,517,975	45,037,720	45,037,720	45,037,720	-	100.00%
1100 REMUNERACIONES AL PERSONAL DE CARÁCTER PERMANENTE	28,512,312	1,579,655	30,091,967	30,091,967	30,091,967	-	100.00%
113 SUeldo BASE AL PERSONAL PERMANENTE	28,512,312	1,579,655	30,091,967	30,091,967	30,091,967	-	100.00%
11301 SUELDOS	7,042,617	319,129	7,361,747	7,361,747	7,361,747	-	100.00%
11303 REMUNERACIONES DIVERSAS	1,798,878	1,121,610	2,920,488	2,920,488	2,920,488	-	100.00%
11306 RIESGO LABORAL	13,616,453	5,210	13,611,243	13,611,243	13,611,243	-	100.00%
11307 AYUDA PARA HABITACION	3,614,380	60,174	3,674,554	3,674,554	3,674,554	-	100.00%
11310 AYUDA PARA ENERGÍA ELECTRICA	2,439,984	83,952	2,523,936	2,523,936	2,523,936	-	100.00%
1300 REMUNERACIONES ADICIONALES Y ESPECIALES	955,417	40,243	995,660	995,660	995,660	-	100.00%
131 PRIMAS POR AÑOS DE SERVICIOS EFECTIVOS PRESTADOS	621,744	25,321	647,065	647,065	647,065	-	100.00%
13101 PRIMAS Y ACREDITACIONES POR AÑOS DE SERVICIO EFECTIVOS PRESTA	621,744	25,321	647,065	647,065	647,065	-	100.00%
132 PRIMAS DE VACACIONES, DOMINICAL Y GRATIFICACION DE FIN DE AÑO	333,673	14,922	348,595	348,595	348,595	-	100.00%
13201 PRIMA VACACIONAL	21,661	11,801	9,860	9,860	9,860	-	100.00%
13202 GRATIFICACION POR FIN DE AÑO	312,012	26,723	338,735	338,735	338,735	-	100.00%
1400 SEGURIDAD SOCIAL	8,898,232	830,562	9,728,794	9,728,794	9,728,794	-	100.00%
141 APORTACIONES DE SEGURIDAD SOCIAL	3,435,277	109,507	3,544,785	3,544,785	3,544,785	-	100.00%
14101 CUOTAS POR SERVICIO MEDICO DEL ISSSTESON	2,565,599	51,395	2,616,994	2,616,994	2,616,994	-	100.00%
14102 CUOTAS POR SEGURO DE VIDA AL ISSSTESON	282	3	279	279	279	-	100.00%
14103 CUOTAS POR SEGURO DE RETIRO AL ISSSTESON	4,500	147	4,647	4,647	4,647	-	100.00%
14104 ASIGNACION PARA PRESTAMOS A CORTO PLAZO	61,073	1,223	62,296	62,296	62,296	-	100.00%
14105 ASIGNACION PARA PRESTAMOS PRENDARIOS	61,073	1,223	62,296	62,296	62,296	-	100.00%
14106 OTRAS PRESTACIONES DE SEGURIDAD SOCIAL	366,504	7,342	373,846	373,846	373,846	-	100.00%
14107 CUOTAS PARA INFRAESTRUCTURA, EQUIPAMIENTO Y MANTENIMIENTO HO	244,331	4,894	249,225	249,225	249,225	-	100.00%
14108 APORTACION PARA ENFERMEDADES PREEXISTENTES	131,915	43,287	175,202	175,202	175,202	-	100.00%
142 APORTACIONES A FONDOS DE VIVIENDA	1,221,709	24,769	1,246,478	1,246,478	1,246,478	-	100.00%
14201 CUOTAS AL FOVISSSTESON	1,221,709	24,769	1,246,478	1,246,478	1,246,478	-	100.00%
143 APORTACIONES AL SISTEMA PARA EL RETIRO	4,130,772	704,896	4,835,668	4,835,668	4,835,668	-	100.00%
14301 PAGAS DE DEFUNCION, PENSIONES Y JUBILACIONES	4,130,772	704,896	4,835,668	4,835,668	4,835,668	-	100.00%
144 APORTACIONES PARA SEGUROS	110,474	8,611	101,863	101,863	101,863	-	100.00%
14401 SEGUROS POR DEFUNCION FAMILIAR	12,933	2,727	10,206	10,206	10,206	-	100.00%
14402 SEGURO DE RETIRO ESTATAL	70,987	7,743	63,244	63,244	63,244	-	100.00%
14403 OTRAS CUOTAS DE SEGUROS COLECTIVOS	26,554	1,859	28,413	28,413	28,413	-	100.00%
1500 OTRAS PRESTACIONES SOCIALES Y ECONOMICAS	4,153,785	67,514	4,221,299	4,221,299	4,221,299	-	100.00%
159 OTRAS PRESTACIONES SOCIALES Y ECONOMICAS	4,153,785	67,514	4,221,299	4,221,299	4,221,299	-	100.00%
15901 OTRAS PRESTACIONES	4,153,785	67,514	4,221,299	4,221,299	4,221,299	-	100.00%

Ejercicio del Presupuesto	Egresos Aprobado Anual	Ampliaciones/(Reducciones)	Egresos Modificado Anual	Egresos Devengado Acumulado	Egresos Pagado Acumulado	Subejercicio	% Avance Anual
Partida/Descripción							
2000 MATERIALES Y SUMINISTROS	2,376,984	- 745,055	1,631,928	1,631,928	1,586,844	0	100.00%
2100 MATERIALES DE ADMINISTRACION, EMISIÓN DE DOCUMENTOS Y ARTÍCULOS OFICIA	1,092,146	- 446,138	646,008	646,008	607,873	0	100.00%
211 MATERIALES, UTILES Y EQUIPOS MENORES DE OFICINA	157,433	- 11,733	145,699	145,699	123,463	0	100.00%
21101 MATERIALES, UTILES Y EQUIPOS MENORES DE OFICINA	157,433	- 11,733	145,699	145,699	123,463	0	100.00%
212 MATERIALES Y UTILES DE IMPRESIÓN Y REPRODUCCION	271,214	- 9,042	280,256	280,256	264,358	-	100.00%
21201 MATERIALES Y UTILES DE IMPRESIÓN Y REPRODUCCION	271,214	- 9,042	280,256	280,256	264,358	-	100.00%
214 MATERIALES, UTILES Y EQUIPOS MENORES DE TECNOLOGIAS DE LA INFORMAC	443,237	- 361,222	82,015	82,015	82,015	-	100.00%
21401 MATERIALES Y UTILES PARA EL PROCESAMIENTO DE EQUIPOS Y BIENES I	443,237	- 361,222	82,015	82,015	82,015	-	100.00%
215 MATERIAL IMPRESO E INFORMACION DIGITAL	104,836	- 43,837	61,000	61,000	61,000	-	100.00%
21501 MATERIAL PARA INFORMACION	104,836	- 43,837	61,000	61,000	61,000	-	100.00%
216 MATERIAL DE LIMPIEZA	115,426	- 38,388	77,038	77,038	77,038	-	100.00%
21601 MATERIAL DE LIMPIEZA	115,426	- 38,388	77,038	77,038	77,038	-	100.00%
2200 ALIMENTOS Y UTENSILIOS	431,536	- 163,010	268,527	268,527	268,527	-	100.00%
221 PRODUCTOS ALIMENTICIOS PARA PERSONAS	424,605	- 158,283	266,322	266,322	266,322	-	100.00%
22101 PRODUCTOS ALIMENTICIOS PARA EL PERSONAL EN LAS INSTALACIONES	367,477	- 133,282	234,195	234,195	234,195	-	100.00%
22106 ADQUISICION DE AGUA POTABLE	57,129	- 25,001	32,128	32,128	32,128	-	100.00%
223 UTENSILIOS PARA EL SERVICIO DE ALIMENTACION	6,931	- 4,726	2,205	2,205	2,205	-	100.00%
22301 UTENSILIOS PARA EL SERVICIO DE ALIMENTACION	6,931	- 4,726	2,205	2,205	2,205	-	100.00%
2400 MATERIALES Y ARTICULOS DE CONSTRUCCION Y DE REPARACION	-	- 23,785	23,785	23,785	23,785	-	100.00%
248 MATERIALES COMPLEMENTARIOS	-	- 23,785	23,785	23,785	23,785	-	100.00%
24801 MATERIALES COMPLEMENTARIOS	-	- 23,785	23,785	23,785	23,785	-	100.00%
2500 PRODUCTOS QUIMICOS, FARMACEUTICOS Y DE LABORATORIO	5,408	- 163	5,570	5,570	5,570	-	100.00%
253 MEDICINAS Y PRODUCTOS FARMACEUTICOS	5,408	- 163	5,570	5,570	5,570	-	100.00%
25301 MEDICINAS Y PRODUCTOS FARMACEUTICOS	5,408	- 163	5,570	5,570	5,570	-	100.00%
2600 COMBUSTIBLES, LUBRICANTES Y ADITIVOS	558,106	- 150,985	407,120	407,120	400,170	0	100.00%
261 COMBUSTIBLES, LUBRICANTES Y ADITIVOS	558,106	- 150,985	407,120	407,120	400,170	0	100.00%
26101 COMBUSTIBLES	558,106	- 150,985	407,120	407,120	400,170	0	100.00%
26102 LUBRICANTES Y ADITIVOS	-	-	-	-	-	-	-
2700 VESTUARIO, BLANCOS, PRENDAS DE PROTECCION Y ARTICULOS DEPORTIVOS	184,910	- 3,936	188,846	188,846	188,846	-	100.00%
271 VESTUARIO Y UNIFORMES	184,910	- 3,936	188,846	188,846	188,846	-	100.00%
27101 VESTUARIO Y UNIFORMES	184,910	- 3,936	188,846	188,846	188,846	-	100.00%
2900 HERRAMIENTAS, REFACCIONES Y ACCESORIOS MENORES	104,878	- 12,806	92,072	92,072	92,072	-	100.00%
291 HERRAMIENTAS	-	- 2,267	2,267	2,267	2,267	-	100.00%
29101 HERRAMIENTAS MENORES	-	- 2,267	2,267	2,267	2,267	-	100.00%
294 REFACCIONES Y ACCESORIOS MENORES DE EQUIPO DE COMPUTO Y TECNOLOG	104,878	- 26,585	78,294	78,294	78,294	-	100.00%
29401 REFACCIONES Y ACCESORIOS MENORES DE EQUIPO DE COMPUTO Y TEC	104,878	- 26,585	78,294	78,294	78,294	-	100.00%
299 REFACCIONES Y ACCESORIOS MENORES OTROS BIENES MUEBLES	-	- 11,512	11,512	11,512	11,512	-	100.00%
29901 REFACCIONES Y ACCESORIOS MENORES OTROS BIENES MUEBLES	-	- 11,512	11,512	11,512	11,512	-	100.00%
3000 SERVICIOS GENERALES	37,892,312	- 8,313,196	29,579,116	29,579,116	27,592,442	0	100.00%
3100 SERVICIOS BASICOS	3,747,505	- 1,446,182	2,301,323	2,301,323	2,194,354	-	100.00%
311 ENERGIA ELECTRICA	833,961	- 215,038	618,923	618,923	618,923	-	100.00%
31101 ENERGIA ELECTRICA	833,961	- 215,038	618,923	618,923	618,923	-	100.00%
313 AGUA	96,705	- 54,567	42,138	42,138	42,138	-	100.00%
31301 AGUA	96,705	- 54,567	42,138	42,138	42,138	-	100.00%
314 TELEFONIA TRADICIONAL	1,521,422	- 544,745	976,677	976,677	976,677	-	100.00%
31401 TELEFONIA TRADICIONAL	1,521,422	- 544,745	976,677	976,677	976,677	-	100.00%
315 TELEFONIA CELULAR	28,378	- 20,968	7,410	7,410	7,161	-	100.00%
31501 TELEFONIA CELULAR	28,378	- 20,968	7,410	7,410	7,161	-	100.00%
316 SERVICIOS DE TELECOMUNICACIONES Y SATELITES	647,454	- 160,167	487,288	487,288	380,568	-	100.00%
31601 SERVICIOS DE TELECOMUNICACIONES Y SATELITES	647,454	- 160,167	487,288	487,288	380,568	-	100.00%

Ejercicio del Presupuesto	Egresos Aprobado Anual	Ampliaciones/(Reducciones)	Egresos Modificado Anual	Egresos Devengado Acumulado	Egresos Pagado Acumulado	Subejercicio	% Avance Anual
Partida/Descripción							
317 SERVICIOS DE ACCESO A INTERNET, REDES Y PROCESAMIENTO	-	24,571	24,571	24,571	24,571	-	100.00%
31701 SERVICIOS DE ACCESO A INTERNET, REDES Y PROCESAMIENTO	-	24,571	24,571	24,571	24,571	-	100.00%
318 SERVICIOS POSTALES Y TELEGRAFICOS	619,585	475,269	144,316	144,316	144,316	-	100.00%
31801 SERVICIO POSTAL	555,070	411,270	143,800	143,800	143,800	-	100.00%
31802 SERVICIO TELEGRAFICO	64,515	63,999	516	516	516	-	100.00%
3200 SERVICIO DE ARRENDAMIENTO	1,137,722	240,338	897,385	897,385	897,385	0	100.00%
322 ARRENDAMIENTO DE EDIFICIOS	1,069,788	352,949	716,839	716,839	716,839	0	100.00%
32201 ARRENDAMIENTO DE EDIFICIOS	1,069,788	352,949	716,839	716,839	716,839	0	100.00%
323 ARRENDAMIENTO DE MOBILIARIO Y EQUIPO DE ADMINISTRACION, EDUCACIONA	67,934	46,899	21,035	21,035	21,035	-	100.00%
32301 ARRENDAMIENTO DE MUEBLES, MAQUINARIA Y EQUIPO	67,934	50,379	17,555	17,555	17,555	-	100.00%
32302 ARRENDAMIENTO DE EQUIPO Y BIENES INFORMATICOS	-	3,480	3,480	3,480	3,480	-	100.00%
327 ARRENDAMIENTO DE ACTIVOS INTANGIBLES	-	159,511	159,511	159,511	159,511	-	100.00%
32701 PATENTES, REGALIAS Y OTROS	-	159,511	159,511	159,511	159,511	-	100.00%
3300 SERVICIOS PROFESIONALES, CIENTIFICOS, TECNICOS Y OTROS SERVICIOS	3,244,705	1,841,489	5,086,193	5,086,193	4,863,845	-	100.00%
331 SERVICIOS LEGALES, DE CONTABILIDAD, AUDITORIAS Y RELACIONADOS	1,217,974	681,574	536,400	536,400	341,520	-	100.00%
33101 SERVICIOS LEGALES, DE CONTABILIDAD, AUDITORIAS Y RELACIONADOS	1,217,974	681,574	536,400	536,400	341,520	-	100.00%
333 SERVICIOS DE CONSULTORIA ADMINISTRATIVA, PROCESOS, TECNICA Y EN TECN	379,360	3,265,513	3,644,873	3,644,873	3,644,873	-	100.00%
33301 SERVICIOS DE INFORMATICA	379,360	323,600	702,960	702,960	702,960	-	100.00%
33302 SERVICIOS DE CONSULTORIAS	-	2,941,913	2,941,913	2,941,913	2,941,913	-	100.00%
334 SERVICIOS DE CAPACITACION	561,389	447,802	113,587	113,587	109,087	-	100.00%
33401 SERVICIOS DE CAPACITACION	561,389	447,802	113,587	113,587	109,087	-	100.00%
336 SERVICIOS DE APOYO ADMINISTRATIVO, TRADUCCION, FOTOCOPIADO E IMPRES	295,276	251,639	43,637	43,637	43,637	-	100.00%
33603 IMPRESIONES Y PUBLICACIONES OFICIALES	233,421	203,703	29,718	29,718	29,718	-	100.00%
33604 EDICTOS	34,000	34,000	-	-	-	-	-
33605 LICITACIONES, CONVENIOS Y CONVOCATORIAS	27,854	13,936	13,919	13,919	13,919	-	100.00%
338 SERVICIOS DE VIGILANCIA	790,706	191,341	599,365	599,365	576,397	-	100.00%
33801 SERVICIO DE VIGILANCIA	790,706	191,341	599,365	599,365	576,397	-	100.00%
339 SERVICIOS PROFESIONALES, CIENTIFICOS Y TECNICOS INTEGRALES	-	148,332	148,332	148,332	148,332	-	100.00%
33902 SERVICIOS INTEGRALES	-	148,332	148,332	148,332	148,332	-	100.00%
3400 SERVICIOS FINANCIEROS, BANCARIOS Y COMERCIALES	24,337,390	7,025,534	17,311,855	17,311,855	16,027,599	0	100.00%
341 SERVICIOS FINANCIEROS Y BANCARIOS	2,494,979	594,681	1,900,298	1,900,298	1,900,256	-	100.00%
34101 SERVICIOS FINANCIEROS Y BANCARIOS	2,494,979	594,681	1,900,298	1,900,298	1,900,256	-	100.00%
342 SERVICIOS DE COBRANZA, INVESTIGACION CREDITICIA Y SIMILAR	19,500,903	5,495,764	14,005,139	14,005,139	12,720,925	0	100.00%
34201 SERVICIOS DE COBRANZA, INVESTIGACION CREDITICIA Y SIMILAR	19,500,903	5,495,764	14,005,139	14,005,139	12,720,925	0	100.00%
343 SERVICIOS DE RECAUDACION, TRASLADO Y CUSTODIA DE VALORES	983,410	878,271	105,140	105,140	105,140	-	100.00%
34301 SERVICIOS DE RECAUDACION, TRASLADO Y CUSTODIA DE VALORES	983,410	878,271	105,140	105,140	105,140	-	100.00%
344 SEGUROS DE RESPONSABILIDAD PATRIMONIAL Y FIANZAS	883,276	84,369	967,645	967,645	967,645	-	100.00%
34401 SEGUROS DE RESPONSABILIDAD PATRIMONIAL Y FIANZAS	883,276	84,369	967,645	967,645	967,645	-	100.00%
345 SEGURO DE BIENES PATRIMONIALES	391,335	58,165	333,170	333,170	333,170	-	100.00%
34501 SEGURO DE BIENES PATRIMONIALES	391,335	58,165	333,170	333,170	333,170	-	100.00%
347 FLETES Y MANIOBRAS	83,486	83,022	464	464	464	-	100.00%
34701 FLETES Y MANIOBRAS	83,486	83,022	464	464	464	-	100.00%
3500 SERVICIOS DE INSTALACION, REPARACION, MANTENIMIENTO Y CONSERVACION	3,552,406	1,600,196	1,952,210	1,952,210	1,943,568	-	100.00%
351 CONSERVACION Y MANTENIMIENTO MENOR DE INMUEBLES	1,153,099	109,327	1,043,772	1,043,772	1,043,772	-	100.00%
35101 MANTENIMIENTO Y CONSERVACION DE INMUEBLES	1,153,099	109,327	1,043,772	1,043,772	1,043,772	-	100.00%
352 INSTALACION, REPARACION Y MANTENIMIENTO DE MOBILIARIO Y EQUIPO DE AD	54,792	25,496	29,296	29,296	29,296	-	100.00%
35201 MANTENIMIENTO Y CONSERVACION DE MOBILIARIO Y EQUIPO	54,792	25,496	29,296	29,296	29,296	-	100.00%
353 INSTALACION, REPARACION Y MANTENIMIENTO DE EQUIPO DE COMPUTO Y TEC	1,744,122	1,517,725	226,398	226,398	226,398	-	100.00%
35301 INSTALACIONES	22,400	11,185	11,215	11,215	11,215	-	100.00%
35302 MANTENIMIENTO Y CONSERVACION DE BIENES INFORMATICOS	1,721,722	1,506,540	215,182	215,182	215,182	-	100.00%
355 REPARACION Y MANTENIMIENTO DE EQUIPO DE TRANSPORTE	329,440	7,545	336,984	336,984	336,984	-	100.00%
35501 MANTENIMIENTO Y CONSERVACION DE EQUIPO DE TRANSPORTE	329,440	7,545	336,984	336,984	336,984	-	100.00%

Ejercicio del Presupuesto Partida/Descripción	Egresos Aprobado Anual	Ampliaciones/ Reducciones)	Egresos Modificado Anual	Egresos Devengado Acumulado	Egresos Pagado Acumulado	Subejercicio	% Avance Anual
357 INSTALACION, REPARACION Y MANTENIMIENTO DE MAQUINARIA, OTROS EQUIPOS	240,697	- 86,510	154,187	154,187	154,187	-	100.00%
35701 MANTENIMIENTO Y CONSERVACIÓN DE MAQUINARIA Y EQUIPO	240,697	- 86,510	154,187	154,187	154,187	-	100.00%
358 SERVICIOS DE LIMPIEZA Y MANEJO DE DESECHOS	-	58,348	58,348	58,348	49,706	-	100.00%
35801 SERVICIOS DE LIMPIEZA Y MANEJO DE DESECHOS	-	58,348	58,348	58,348	49,706	-	100.00%
359 SERVICIOS DE JARDINERIA Y FUMIGACION	30,256	72,969	103,225	103,225	103,225	-	100.00%
35901 SERVICIOS DE JARDINERIA Y FUMIGACION	30,256	72,969	103,225	103,225	103,225	-	100.00%
3600 SERVICIOS DE COMUNICACIÓN SOCIAL Y PUBLICIDAD	170,276	1,284,796	1,455,072	1,455,072	1,090,612	-	100.00%
361 DIFUSION POR RADIO, TELEVISION Y OTROS MEDIOS DE MENSAJES SOBRE PRO	-	983,556	983,556	983,556	629,073	-	100.00%
36101 DIFUSION POR RADIO, TELEVISION Y OTROS MEDOS DE MESAJES SOBRE	-	983,556	983,556	983,556	629,073	-	100.00%
362 DIFUSION POR RADIO, TELEVISION Y OTROS MEDIOS DE MENSAJES COMERCIAL	170,276	206,119	376,395	376,395	366,419	-	100.00%
36201 DIFUSION POR RADIO, TELEVISION Y OTROS MEDIOS DE MENSAJES COME	170,276	206,119	376,395	376,395	366,419	-	100.00%
369 OTROS SERVICIOS DE INFORMACIÓN	-	95,120	95,120	95,120	95,120	-	100.00%
36901 OTROS SERVICIOS DE INFORMACIÓN	-	95,120	95,120	95,120	95,120	-	100.00%
3700 SERVICIOS DE TRASLADO Y VIATICOS	1,175,590	- 804,336	371,254	371,254	371,254	-	100.00%
371 PASAJES AEREOS	273,005	- 240,489	32,516	32,516	32,516	-	100.00%
37101 PASAJES AEREOS	273,005	- 240,489	32,516	32,516	32,516	-	100.00%
372 PASAJES TERRESTRES	39,710	- 38,407	1,303	1,303	1,303	-	100.00%
37201 PASAJES TERRESTRES	39,710	- 38,407	1,303	1,303	1,303	-	100.00%
375 VIATICOS EN EL PAIS	746,474	- 429,502	316,972	316,972	316,972	-	100.00%
37501 VIATICOS EN EL PAIS	641,940	- 391,006	250,934	250,934	250,934	-	100.00%
37502 GASTOS DE CAMINO	104,534	- 38,497	66,037	66,037	66,037	-	100.00%
376 VIATICOS EN EL EXTRANJERO	70,250	- 70,250	-	-	-	-	-
37601 VIATICOS EN EL EXTRANJERO	70,250	- 70,250	-	-	-	-	-
379 OTROS SERVICIOS DE TRASLADO Y HOSPEDAJE	46,151	- 25,688	20,463	20,463	20,463	-	100.00%
37901 CUOTAS	46,151	- 25,688	20,463	20,463	20,463	-	100.00%
3800 SERVICIOS OFICIALES	387,745	- 349,128	38,617	38,617	38,617	-	100.00%
381 GASTOS DE CEREMONIAL	239,104	- 200,712	38,392	38,392	38,392	-	100.00%
38101 GASTOS DE CEREMONIAL	239,104	- 200,712	38,392	38,392	38,392	-	100.00%
383 CONGRESOS Y CONVENCIONES	148,641	- 148,416	225	225	225	-	100.00%
38301 CONGRESOS Y CONVENCIONES	148,641	- 148,416	225	225	225	-	100.00%
3900 OTROS SERVICIOS GENERALES	138,972	- 26,235	165,207	165,207	165,207	-	100.00%
392 IMPUESTOS Y DERECHOS	138,972	- 76,271	62,702	62,702	62,702	-	100.00%
39201 IMPUESTOS Y DERECHOS	138,972	- 76,271	62,702	62,702	62,702	-	100.00%
394 SENTENCIAS Y RESOLUCIONES JUDICIALES	-	100,203	100,203	100,203	100,203	-	100.00%
39401 SENTENCIAS Y RESOLUCIONES JUDICIALES	-	100,203	100,203	100,203	100,203	-	100.00%
395 PENAS, MULTAS, ACCESORIOS Y ACTUALIZACIONES	-	-	-	-	-	-	-
39501 PENAS, MULTAS, ACCESORIOS Y ACTUALIZACIONES	-	-	-	-	-	-	-
396 OTROS GASTOS POR RESPONSABILIDADES	-	2,302	2,302	2,302	2,302	-	100.00%
39601 OTROS GASTOS POR RESPONSABILIDADES	-	2,302	2,302	2,302	2,302	-	100.00%
5000 BIENES MUEBLES E INMUEBLES	232,065	265,249	497,314	497,314	497,314	-	100.00%
5100 MOBILIARIO Y EQUIPO DE ADMINISTRACION	232,065	262,750	494,815	494,815	494,815	-	100.00%
511 MUEBLES DE OFICINA Y ESTANTERIA	232,065	108,177	340,241	340,241	340,241	-	100.00%
51101 MUEBLES DE OFICINA Y ESTANTERIA	232,065	108,177	340,241	340,241	340,241	-	100.00%
515 EQUIPO DE COMPUTO Y DE TECNOLOGIAS DE LA INFORMACION	-	29,365	29,365	29,365	29,365	-	100.00%
51501 EQUIPO DE COMPUTO Y DE TECNOLOGIAS DE LA INFORMACION	-	29,365	29,365	29,365	29,365	-	100.00%
519 TROS MOBILIARIOS Y EQUIPOS DE ADMINISTRACION	-	125,208	125,208	125,208	125,208	-	100.00%
51901 OTROS MOBILIARIOS Y EQUIPO DE ADMINISTRACION	-	125,208	125,208	125,208	125,208	-	100.00%
5600 MAQUINARIA, OTROS EQUIPOS Y HERRAMIENTAS	-	2,499	2,499	2,499	2,499	-	100.00%
567 HERRAMIENTAS Y MAQUINARIAS-HERRAMIENTA	-	2,499	2,499	2,499	2,499	-	100.00%
56701 HERRAMIENTAS	-	2,499	2,499	2,499	2,499	-	100.00%
5900 ACTIVOS INTANGIBLES	-	-	-	-	-	-	-
597 LICENCIAS INFORMATICAS E INTELECTUALES	-	-	-	-	-	-	-

Ejercicio del Presupuesto	Egresos Aprobado Anual	Ampliaciones/(Reducciones)	Egresos Modificado Anual	Egresos Devengado Acumulado	Egresos Pagado Acumulado	Subejercicio	% Avance Anual
Partida/Descripción							
59701 LICENCIAS INFORMATICAS E INTELLECTUALES	-	-	-	-	-	-	-
7000 INVERSIONES FINANCIERAS Y OTRAS PROVISIONES	228,624,946	- 49,803,067	178,821,880	178,821,880	174,378,570	-	100.00%
7100 INVERIONES PARA EL FOMENTO DE ACTIVIDADES PRODUCTIVAS	207,466,345	- 81,001,481	126,464,864	126,464,864	122,021,555	-	100.00%
711 CREDITOS OTORGADOS POR ENTIDADES FEDERATIVAS Y MUNICIPIOS AL SECTO	207,466,345	- 81,001,481	126,464,864	126,464,864	122,021,555	-	100.00%
71101 PRIVADO PARA EL FOMENTO DE ACTIVIDADES PRODUCTIVAS CREDITOS C	207,466,345	- 81,001,481	126,464,864	126,464,864	122,021,555	-	100.00%
7900 PROVISIONES PARA CONTINGENCIAS Y OTRAS EROGACIONES ESPECIALES	21,158,601	31,198,414	52,357,015	52,357,015	52,357,015	-	100.00%
799 OTRAS EROGACIONES ESPECIALES	21,158,601	31,198,414	52,357,015	52,357,015	52,357,015	-	100.00%
79901 OTRAS EROGACIONES ESPECIALES	21,158,601	31,198,414	52,357,015	52,357,015	52,357,015	-	100.00%
9000 DEUDA PUBLICA	-	7,086,034	7,086,034	7,086,034	7,086,034	- 0	100.00%
9900 ADEUDOS DE EJERCICIOS FISCALES ANTERIORES (ADEFAS)	-	7,086,034	7,086,034	7,086,034	7,086,034	- 0	100.00%
991 ADEFAS	-	7,086,034	7,086,034	7,086,034	7,086,034	- 0	100.00%
99101 ADEFAS	-	7,086,034	7,086,034	7,086,034	7,086,034	- 0	100.00%
Total del Gasto	311,646,053	- 48,992,061	262,653,992	262,653,992	256,178,924	0	100.00%

C.P. Manuela Adela López Espinoza
Subdirectora de Contabilidad y Finanzas

C.P. Elma Yazmina Anaya Camargo
Directora General

Sistema Estatal de Evaluación
 Estado Analítico del Ejercicio de Presupuesto de Egresos- Detallado – LDF
 (Clasificación de Servicios Personales por Categoría)
 Instituto de Crédito Educativo del Estado de Sonora
 Del 01 de Enero al 31 de Diciembre de 2016 (b)
 (PESOS)

CPCA-II-11-E

CUENTA PÚBLICA 2016

Concepto (c)	Egresos					Subejercicio (e)
	Aprobado (d)	Ampliaciones/ (Reducciones)	Modificado	Devengado	Pagado	
I. Gasto No Etiquetado (I=A+B+C+D+E+F)	42,519,746.00	2,517,974.00	45,037,720.00	45,037,720.00	45,037,720.00	
A. Personal Administrativo y de Servicio Público	42,519,746.00	2,517,974.00	45,037,720.00	45,037,720.00	45,037,720.00	
B. Magisterio						
C. Servicios de Salud (C=c1+c2)						
c1) Personal Administrativo						
c2) Personal Médico, Paramédico y afin						
D. Seguridad Pública						
E. Gastos asociados a la implementación de nuevas leyes federales o reformas a las mismas (E = e1 + e2)						
e1) Nombre del Programa o Ley 1						
e2) Nombre del Programa o Ley 2						
F. Sentencias laborales definitivas						
II. Gasto Etiquetado (II=A+B+C+D+E+F)						
A. Personal Administrativo y de Servicio Público						
B. Magisterio						
C. Servicios de Salud (C=c1+c2)						
c1) Personal Administrativo						
c2) Personal Médico, Paramédico y afin						
D. Seguridad Pública						
E. Gastos asociados a la implementación de nuevas leyes federales o reformas a las mismas (E = e1 + e2)						
e1) Nombre del Programa o Ley 1						
e2) Nombre del Programa o Ley 2						
F. Sentencias laborales definitivas						
III. Total del Gasto en Servicios Personales (III = I + II)	42,519,746.00	2,517,974.00	45,037,720.00	45,037,720.00	45,037,720.00	

CP. Manuela Adela Lopez Espinoza
 Subdirectora de Contabilidad y Finanzas

CP. Elma Yazmina Anaya Camargo
 Directora General

Sistema Estatal de Evaluación
 Conciliación entre los Egresos Presupuestarios y los Gastos Contables
 Instituto de Crédito Educativo del Estado de Sonora
 Al 31 Diciembre de 2016

CPCA-II-11-F

CUENTA PÚBLICA 2016

(Pesos)

1. Total de Egresos Presupuestarios		262,653,991.74
--	--	----------------

(MENOS)

2. Egresos Presupuestarios no contables		186,405,227.41
Mobiliario y equipo de administración	494,815.13	
Mobiliario y equipo educacional y recreativo		
Equipo e instrumental médico y de laboratorio		
Vehículos y equipo de transporte		
Equipo de defensa y seguridad		
Maquinaria, otros equipos y herramientas	2,499.00	
Arctivos biológicos		
Bienes inmuebles		
Activos intangibles		
Obra pública en bienes propios		
Acciones y participaciones de capital		
Compra de títulos y valores		
Inversiones en fideicomisos, mandatos y otros análogos		
Provisiones para contingencias y otras erogaciones especiales	52,357,015.47	
Armonización de la deuda pública		
Adeudos de ejercicios fiscales anteriores (ADEFAS)	7,086,033.62	
Otros Egresos Presupuestales No Contables	126,464,864.19	

(MAS)

3. Gastos contables no presupuestarios		92,604,235.19
Estimaciones, depreciaciones, deterioros, obsolescencia y amortizaciones	71,066,927.47	
Provisiones		
Disminución de inventarios		
Aumento por insuficiencia de estimaciones por pérdida o deterioro u obsolescencia		
Aumento por insuficiencia de provisiones		
Otros gastos	21,537,307.72	
Otros Gastos Contables No Presupuestales		
4. Total de Gasto Contable (4= 1 - 2 + 3)		168,852,999.52

CP. Manuela Adela Lopez Espinoza
 Subdirectora de Contabilidad y Finanzas

CP. Elma Yazmina Anaya Camargo
 Directora General

Sistema Estatal de Evaluación
 Endeudamiento Neto
 Instituto de Crédito Educativo del Estado de Sonora
 Del 01 de Enero al 31 de Diciembre de 2016
 (pesos)

CPCA-II-12

CUENTA PÚBLICA 2016

Identificación del crédito o Instrumento	Contratación / Colocación	Amortización	Endeudamiento Neto
	A	B	C=A-B
Créditos Bancarios			
1			
2			
3			
4			
5			
6			
7	NADA QUE PRESENTAR EN ESTE FORMATO		
8			
9			
10			
Total Créditos Bancarios	0.00	0.00	0.00
Otros Instrumentos de Deuda			
1			
2			
3			
4			
5			
6			
7			
8			
9			
10			
Total Otros Instrumentos de Deuda	0.00	0.00	0.00
TOTAL	0.00	0.00	0.00

"Bajo protesta de decir verdad declaramos que los Estados Financieros y sus Notas, son razonablemente correctos y son responsabilidad del emisor"

 CP. Manuela Adela Lopez Espinoza
 Subdirectora de Contabilidad y Finanzas

 CP. Elma Yazmina Anaya Camargo
 Directora General

Sistema Estatal de Evaluación
Intereses de la Deuda
Instituto de Crédito Educativo del Estado de Sonora
Del 01 de Enero al 31 de Diciembre de 2016
(pesos)

CPCA-II-13

CUENTA PÚBLICA 2016

Identificación del crédito o Instrumento	Devengado	Pagado
Créditos Bancarios		
1		
2		
3		
4		
5		
6	NADA QUE PRESENTAR EN ESTE FORMATO	
7		
8		
9		
10		
Total de Intereses Créditos Bancarios	0.00	0.00
Otros Instrumentos de Deuda		
1		
2		
3		
4		
5		
6		
7		
8		
9		
10		
Total Intereses Otros Instrumentos de Deuda	0.00	0.00
TOTAL	0.00	0.00

"Bajo protesta de decir verdad declaramos que los Estados Financieros y sus Notas, son razonablemente correctos y son responsabilidad del emisor"

CP. Manuela Adela Lopez Espinoza
Subdirectora de Contabilidad y Finanzas

CP. Elma Yazmina Anaya Camargo
Directora General

Sistema Estatal de Evaluación
Gasto Por Categoría Programática
Instituto de Crédito Educativo del Estado de Sonora
Del 01 de Enero al 31 de Diciembre de 2016
(PESOS)


CPCA-III-14

CUENTA PÚBLICA 2016

Concepto	Egresos Aprobado Anual (1)	Ampliaciones/ (Reducciones) (2)	Egresos Modificado Anual (3=1+2)	Egresos Devengado Anual (4)	Egresos Pagado Anual (5)	Subejercicio (6 = 3 - 4)
<i>Programas</i>						
Subsidios:	0	0	0	0	0	0
Sector Social y Privado o Estados y Municipios			0			0
Sujetos a Reglas de Operación			0			0
Otros Subsidios			0			0
Desempeño de las Funciones:	311,646,053	-48,992,061	262,653,992	262,653,992	256,178,924	0
Prestación de Servicios Públicos	311,646,053	-48,992,061	262,653,992	262,653,992	256,178,924	0
Provisión de Bienes Públicos			0			0
Planeación, Seguimiento y Evaluación de Políticas Públicas			0			0
Promoción y Fomento			0			0
Regulación y Supervisión			0			0
Funciones de las Fuerzas Armadas (Únicamente el Gobierno Federal)			0			0
Específicos			0			0
Proyectos de Inversión			0			0
Administrativos y de Apoyos	0	0	0	0	0	0
Apoyo al Proceso Presupuestario y para Mejorar la Eficiencia Institucional			0			0
Apoyo a la Función Pública y al Mejoramiento de la Gestión			0			0
Operaciones Ajenas			0			0
Compromisos	0	0	0	0	0	0
Obligaciones de Cumplimiento de Resolución Jurisdiccional			0			0
Desastres Naturales			0			0
Obligaciones	0	0	0	0	0	0
Pensiones y Jubilaciones			0			0
Aportaciones a la Seguridad Social			0			0
Aportaciones a Fondos de Estabilización			0			0
Aportaciones a Fondos de Inversión y Reestructura de Pensiones			0			0
Programas de gasto Federalizado (Gobierno Federal)	0	0	0	0	0	0
Gasto Federalizado			0			0
Participaciones a Entidades Federativas y Municipios			0			0
Costo Financiero, Deuda o Apoyo a Deudores y Ahorradores de la Banca			0			0
Adeudos de Ejercicios Fiscales Anteriores			0			0
Total del Gasto	311,646,053	-48,992,061	262,653,992	262,653,992	256,178,924	0

C.P. Manuela Adela López Espinoza
Subdirectora de Contabilidad y Finanzas

C.P. Elma Yazmina Anaya Camargo
Directora General


 <p>ESTADO DE SONORA</p>	GOBIERNO DEL ESTADO DE SONORA FICHA TECNICA PARA SEGUIMIENTO Y EVALUACION DE INDICADORES DE PROYECTOS Y PROCESOS
---	---

NUMERO Y NOMBRE DEL PROGRAMA:		43 - EDUCACIÓN RESPONSABLE E INCLUYENTE	
NOMBRE DEL PROCESO:		ADMINISTRACIÓN	
CLAVE PROGRAMATICA:		2111121E4G222525605I	
UNIDAD RESPONSABLE:	INSTITUTO DE CRÉDITO EDUCATIVO DEL ESTADO DE SONORA	UNIDAD EJECUTORA:	DIRECCIÓN ADMINISTRATIVA
OBJETIVO DEL PROCESO:		ADMINISTRAR LOS RECURSOS HUMANOS, MATERIALES, FINANCIEROS Y TECNOLÓGICOS PARA CONTRIBUIR AL LOGRO DE OBJETIVOS Y METAS ESTABLECIDOS PARA EL INSTITUTO.	

DATOS DEL INDICADOR

NOMBRE INDICADOR:		ABASTECIMIENTO DE RECURSOS MATERIALES Y SERVICIOS	
UNIDAD DE MEDIDA:	PORCENTAJE	TIPO:	PROGRAMÁTICO
RESULTADO ESPERADO:		LOGRAR EL CUMPLIMIENTO DE LOS PROGRAMAS ESTABLECIDOS, PROPORCIONANDO A LAS UNIDADES ADMINISTRATIVAS LOS RECURSOS MATERIALES Y SERVICIOS REQUERIDOS PARA EL CUMPLIMIENTO DE LOS MISMOS.	
FORMULA CALCULO:		PAQUETE DE SERVICIOS PROPORCIONADOS/ PAQUETE DE SERVICIOS PROGRAMADOS POR CIENTO	
INTERPRETACION:		IDENTIFICAR LAS NECESIDADES DE LAS UNIDADES ADMINISTRATIVAS, LAS CUALES SON PRESUPUESTADAS Y SE REALIZAN LAS GESTIONES NECESARIAS PARA SU ADQUISICIÓN,	
DIMENSION DEL INDICADOR:	EFICIENCIA	SENTIDO:	ASCENDENTE
VALOR:	ACUMULABLE	FRECUENCIA MEDICION:	TRIMESTRAL

RESULTADO ANUAL DEL INDICADOR				
META ANUAL	MODIFICADO ANUAL	RESULTADO ANUAL	PORCENTAJE ALCANZADO	SEMÁFORO
100	100	100	100%	VERDE
EVALUACIÓN CUALITATIVA				
Se cumplió con los requerimientos de bienes y servicios de las unidades administrativas				


 <p>ESTADO DE SONORA</p>	GOBIERNO DEL ESTADO DE SONORA FICHA TECNICA PARA SEGUIMIENTO Y EVALUACION DE INDICADORES DE PROYECTOS Y PROCESOS
---	---

NUMERO Y NOMBRE DEL PROGRAMA:		43 - EDUCACIÓN RESPONSABLE E INCLUYENTE	
NOMBRE DEL PROCESO:		ADMINISTRACIÓN	
CLAVE PROGRAMATICA:		2111121E4G222525605I	
UNIDAD RESPONSABLE:	INSTITUTO DE CRÉDITO EDUCATIVO DEL ESTADO DE SONORA	UNIDAD EJECUTORA:	DIRECCIÓN ADMINISTRATIVA
OBJETIVO DEL PROCESO:		ADMINISTRAR LOS RECURSOS HUMANOS, MATERIALES, FINANCIEROS Y TECNOLÓGICOS PARA CONTRIBUIR AL LOGRO DE OBJETIVOS Y METAS ESTABLECIDOS PARA EL INSTITUTO.	

DATOS DEL INDICADOR

NOMBRE INDICADOR:		CAPACITACIÓN Y DESARROLLO DEL PERSONAL	
UNIDAD DE MEDIDA:	CAPACITADO	TIPO:	DE GESTIÓN
RESULTADO ESPERADO:		SERVIDORES PUBLICOS CAPACITADOS	
FORMULA CALCULO:		SERVIDORES PUBLICOS CAPACITADOS/TOTAL DE SERVIDORES PÚBLICOS	
INTERPRETACION:		PORCENTAJE DE SERVIDORES PÚBLICOS CAPACITADOS	
DIMENSION DEL INDICADOR:	CALIDAD	SENTIDO:	ASCENDENTE
VALOR:	NO ACUMULABLE	FRECUENCIA MEDICION:	ANUAL

RESULTADO ANUAL DEL INDICADOR				
META ANUAL	MODIFICADO ANUAL	RESULTADO ANUAL	PORCENTAJE ALCANZADO	SEMÁFORO
114	114	114	100%	VERDE
EVALUACIÓN CUALITATIVA				
Se tuvo un resultado positivo con la participación de todo el personal en los cursos propuestos.				


 <p>ESTADO DE SONORA</p>	GOBIERNO DEL ESTADO DE SONORA FICHA TECNICA PARA SEGUIMIENTO Y EVALUACION DE INDICADORES DE PROYECTOS Y PROCESOS
---	---

NUMERO Y NOMBRE DEL PROGRAMA:		43 - EDUCACIÓN RESPONSABLE E INCLUYENTE	
NOMBRE DEL PROCESO:		ADMINISTRACIÓN	
CLAVE PROGRAMATICA:		2111121E4G222525605I	
UNIDAD RESPONSABLE:	INSTITUTO DE CRÉDITO EDUCATIVO DEL ESTADO DE SONORA	UNIDAD EJECUTORA:	DIRECCIÓN ADMINISTRATIVA
OBJETIVO DEL PROCESO:		ADMINISTRAR LOS RECURSOS HUMANOS, MATERIALES, FINANCIEROS Y TECNOLÓGICOS PARA CONTRIBUIR AL LOGRO DE OBJETIVOS Y METAS ESTABLECIDOS PARA EL INSTITUTO.	

DATOS DEL INDICADOR

NOMBRE INDICADOR:		ELABORACIÓN DE NÓMINAS	
UNIDAD DE MEDIDA:	DOCUMENTO	TIPO:	DE GESTIÓN
RESULTADO ESPERADO:		PAGAR EN TIEMPO Y FORMA LAS NOMINAS QUINCENALES DE SUELDOS	
FORMULA CALCULO:		NOMINAS ELABORADAS PAGADAS	
INTERPRETACION:		NOMINAS ELABORADAS PAGADAS	
DIMENSION DEL INDICADOR:	EFICIENCIA	SENTIDO:	ASCENDENTE
VALOR:	ACUMULABLE	FRECUENCIA MEDICION:	TRIMESTRAL

RESULTADO ANUAL DEL INDICADOR				
META ANUAL	MODIFICADO ANUAL	RESULTADO ANUAL	PORCENTAJE ALCANZADO	SEMÁFORO
24	24	24	100%	VERDE
EVALUACIÓN CUALITATIVA				
Se cumplió con el pago de nómina en tiempo y forma				


	GOBIERNO DEL ESTADO DE SONORA FICHA TECNICA PARA SEGUIMIENTO Y EVALUACION DE INDICADORES DE PROYECTOS Y PROCESOS
---	---

NUMERO Y NOMBRE DEL PROGRAMA:		43 - EDUCACIÓN RESPONSABLE E INCLUYENTE	
NOMBRE DEL PROCESO:		OTORGAMIENTO	
CLAVE PROGRAMATICA:		2111121E4G122525605P	
UNIDAD RESPONSABLE:	INSTITUTO DE CRÉDITO EDUCATIVO DEL ESTADO DE SONORA	UNIDAD EJECUTORA:	DIRECCIÓN DE SERVICIOS
OBJETIVO DEL PROCESO:		OTORGAR FINANCIAMIENTO A LOS ESTUDIANTES SONORENSES VIGILANDO EL CUMPLIMIENTO DE LOS REQUISITOS ESTABLECIDOS EN EL REGLAMENTO DE OTORGAMIENTO.	

DATOS DEL INDICADOR

NOMBRE INDICADOR:		INDICE DE COBERTURA EN LICENCIATURA	
UNIDAD DE MEDIDA:	PORCENTAJE	TIPO:	ESTRATÉGICO
RESULTADO ESPERADO:		CONOCER LA COBERTURA DE CRÉDITO EDUCATIVO EN LA MATRÍCULA DE NIVEL LICENCIATURA EN SONORA	
FORMULA CALCULO:		(NÚMERO DE ACREDITADOS DE NIVEL LICENCIATURA / MATRÍCULA DE LICENCIATURA EN SONORA) X 100	
INTERPRETACION:		MEDIR EL IMPACTO DE CRÉDITO EDUCATIVO EN LA MATRÍCULA DE LICENCIATURA EN SONORA	
DIMENSION DEL INDICADOR:	COBERTURA	SENTIDO:	ASCENDENTE
VALOR:	NO ACUMULABLE	FRECUENCIA MEDICION:	ANUAL

RESULTADO ANUAL DEL INDICADOR				
META ANUAL	MODIFICADO ANUAL	RESULTADO ANUAL	PORCENTAJE ALCANZADO	SEMÁFORO
10.3	15	15	145.63%	VERDE
EVALUACIÓN CUALITATIVA				
<p>El número de estudiantes inscritos en el Nivel Licenciatura en Sonora en el año 2016 se estima en 102,579, en tanto que el número de beneficiarios de ese nivel con crédito educativo fue de 12,700, lo que resultó en una cobertura de 15.0%.</p>				


 <p>ESTADO DE SONORA</p>	GOBIERNO DEL ESTADO DE SONORA FICHA TECNICA PARA SEGUIMIENTO Y EVALUACION DE INDICADORES DE PROYECTOS Y PROCESOS
---	---

NUMERO Y NOMBRE DEL PROGRAMA:		43 - EDUCACIÓN RESPONSABLE E INCLUYENTE	
NOMBRE DEL PROCESO:		ADMINISTRACIÓN	
CLAVE PROGRAMATICA:		2111121E4G222525605I	
UNIDAD RESPONSABLE:	INSTITUTO DE CRÉDITO EDUCATIVO DEL ESTADO DE SONORA	UNIDAD EJECUTORA:	DIRECCIÓN ADMINISTRATIVA
OBJETIVO DEL PROCESO:		ADMINISTRAR LOS RECURSOS HUMANOS, MATERIALES, FINANCIEROS Y TECNOLÓGICOS PARA CONTRIBUIR AL LOGRO DE OBJETIVOS Y METAS ESTABLECIDOS PARA EL INSTITUTO.	

DATOS DEL INDICADOR

NOMBRE INDICADOR:		ÍNDICE DE EFICIENCIA EN EL EJERCICIO DEL GASTO	
UNIDAD DE MEDIDA:	PORCENTAJE	TIPO:	PROGRAMÁTICO
RESULTADO ESPERADO:		PRESUPUESTO DE GASTO EJERCIDO CORRECTAMENTE.	
FORMULA CALCULO:		PRESUPUESTO EJERCIDO/PRESUPUESTO PROGRAMADO POR CIENTOS	
INTERPRETACION:		VERIFICAR QUE EL EJERCICIO DEL GASTO SE LLEVE ACABO DE ACUERDO A LAS PARTIDAS Y PROGRAMAS PRESUPUESTADOS	
DIMENSION DEL INDICADOR:	EFICIENCIA	SENTIDO:	ASCENDENTE
VALOR:	ACUMULABLE	FRECUENCIA MEDICION:	TRIMESTRAL

RESULTADO ANUAL DEL INDICADOR				
META ANUAL	MODIFICADO ANUAL	RESULTADO ANUAL	PORCENTAJE ALCANZADO	SEMÁFORO
100	71.29	71.29	71.29%	VERDE
EVALUACIÓN CUALITATIVA				
La nueva administración programó la ejecución del gasto de manera más eficiente, además que no se recaudaron los ingresos presupuestados				


 <p>ESTADO DE SONORA</p>	GOBIERNO DEL ESTADO DE SONORA FICHA TECNICA PARA SEGUIMIENTO Y EVALUACION DE INDICADORES DE PROYECTOS Y PROCESOS
---	---

NUMERO Y NOMBRE DEL PROGRAMA:		43 - EDUCACIÓN RESPONSABLE E INCLUYENTE	
NOMBRE DEL PROCESO:		OTORGAMIENTO	
CLAVE PROGRAMATICA:		2111121E4G122525605P	
UNIDAD RESPONSABLE:	INSTITUTO DE CRÉDITO EDUCATIVO DEL ESTADO DE SONORA	UNIDAD EJECUTORA:	DIRECCIÓN DE SERVICIOS
OBJETIVO DEL PROCESO:			

DATOS DEL INDICADOR

NOMBRE INDICADOR:		NÚMERO DE BENEFICIARIOS CON CRÉDITO EDUCATIVO	
UNIDAD DE MEDIDA:	BENEFICIARIO	TIPO:	PROGRAMÁTICO
RESULTADO ESPERADO:		BENEFICIARIOS CON CRÉDITO EDUCATIVO OTORGADO	
FORMULA CALCULO:		(BENEFICIARIOS CON CRÉDITO OTORGADO / BENEFICIARIOS CON CRÉDITO PROGRAMADOS) * 100	
INTERPRETACION:		VERIFICAR LA EFICIENCIA EN LA ATENCIÓN A LOS SOLICITANTES DE CRÉDITO EDUCATIVO	
DIMENSION DEL INDICADOR:	EFICIENCIA	SENTIDO:	ASCENDENTE
VALOR:	ACUMULABLE	FRECUENCIA MEDICION:	TRIMESTRAL

RESULTADO ANUAL DEL INDICADOR				
META ANUAL	MODIFICADO ANUAL	RESULTADO ANUAL	PORCENTAJE ALCANZADO	SEMÁFORO
12366	15345	15345	124.09%	VERDE
EVALUACIÓN CUALITATIVA				
<p>En el trimestre que se informa se apoyó a 7,435 beneficiarios. Al cierre del año se benefició a 15,345 estudiantes de todos los niveles educativos, para un cumplimiento acumulado anual de 124.09%.</p>				

	GOBIERNO DEL ESTADO DE SONORA FICHA TECNICA PARA SEGUIMIENTO Y EVALUACION DE INDICADORES DE PROYECTOS Y PROCESOS
---	---

NUMERO Y NOMBRE DEL PROGRAMA:		43 - EDUCACIÓN RESPONSABLE E INCLUYENTE	
NOMBRE DEL PROCESO:		OTORGAMIENTO	
CLAVE PROGRAMATICA:		2111121E4G122525605P	
UNIDAD RESPONSABLE:	INSTITUTO DE CRÉDITO EDUCATIVO DEL ESTADO DE SONORA	UNIDAD EJECUTORA:	DIRECCIÓN DE SERVICIOS
OBJETIVO DEL PROCESO:		OTORGAR FINANCIAMIENTO A LOS ESTUDIANTES SONORENSES VIGILANDO EL CUMPLIMIENTO DE LOS REQUISITOS ESTABLECIDOS EN EL REGLAMENTO DE OTORGAMIENTO.	


DATOS DEL INDICADOR

NOMBRE INDICADOR:		NÚMERO DE CRÉDITOS DOCUMENTADOS	
UNIDAD DE MEDIDA:	CONTRATO	TIPO:	DE GESTIÓN
RESULTADO ESPERADO:		CRÉDITOS DOCUMENTADOS	
FORMULA CALCULO:		$(\text{CONTRATOS DE CRÉDITOS AUTORIZADOS} / \text{SOLICITUDES DE CONTRATOS DE CRÉDITOS}) * 100$	
INTERPRETACION:		MEDIR LA EFICIENCIA EN LA DOCUMENTACIÓN POR AUTORIZACIÓN DE CREDITO EDUCATIVO	
DIMENSION DEL INDICADOR:	EFICIENCIA	SENTIDO:	ASCENDENTE
VALOR:	ACUMULABLE	FRECUENCIA MEDICION:	TRIMESTRAL

RESULTADO ANUAL DEL INDICADOR				
META ANUAL	MODIFICADO ANUAL	RESULTADO ANUAL	PORCENTAJE ALCANZADO	SEMÁFORO
35271	24640	24640	69.85%	VERDE

EVALUACIÓN CUALITATIVA

En el trimestre que se informa, se puede apreciar un cumplimiento del 94.0% en la apertura de contratos de crédito. La meta anual se cumplió al 69.8%.


	GOBIERNO DEL ESTADO DE SONORA FICHA TECNICA PARA SEGUIMIENTO Y EVALUACION DE INDICADORES DE PROYECTOS Y PROCESOS
---	---

NUMERO Y NOMBRE DEL PROGRAMA:		43 - EDUCACIÓN RESPONSABLE E INCLUYENTE	
NOMBRE DEL PROCESO:		ADMINISTRACIÓN	
CLAVE PROGRAMATICA:		2111121E4G222525605I	
UNIDAD RESPONSABLE:	INSTITUTO DE CRÉDITO EDUCATIVO DEL ESTADO DE SONORA	UNIDAD EJECUTORA:	DIRECCIÓN ADMINISTRATIVA
OBJETIVO DEL PROCESO:		ADMINISTRAR LOS RECURSOS HUMANOS, MATERIALES, FINANCIEROS Y TECNOLÓGICOS PARA CONTRIBUIR AL LOGRO DE OBJETIVOS Y METAS ESTABLECIDOS PARA EL INSTITUTO.	

DATOS DEL INDICADOR

NOMBRE INDICADOR:		PORCENTAJE DE PROCESOS AUTOMATIZADOS	
UNIDAD DE MEDIDA:	PORCENTAJE	TIPO:	DE GESTIÓN
RESULTADO ESPERADO:		SISTEMA INTEGRAL QUE CUBRA LAS NECESIDADES DE AUTOMATIZACIÓN DE LOS PROCESOS SOLICITADOS	
FORMULA CALCULO:		$(\text{PROCESOS IMPLANTADOS} / \text{PROCESOS SOLICITADOS PROGRAMADOS}) * 100$	
INTERPRETACION:		LAS DIVERSAS ÁREAS DE LA INSTITUCIÓN SOLICITAN A LA DIRECCIÓN DE INFRAESTRUCTURA Y TECNOLOGÍAS DE LA INFORMACIÓN SUS NECESIDADES DE IMPLEMENTACIÓN DE PROCESOS, LOS CUALES SE ASIGNAN PARA SU IMPLANTACIÓN (DISEÑO, DESARROLLO, INSTALACIÓN E INDUCCIÓN).	
DIMENSION DEL INDICADOR:	EFICIENCIA	SENTIDO:	ASCENDENTE
VALOR:	ACUMULABLE	FRECUENCIA MEDICION:	CUATRIMESTRAL

RESULTADO ANUAL DEL INDICADOR				
META ANUAL	MODIFICADO ANUAL	RESULTADO ANUAL	PORCENTAJE ALCANZADO	SEMÁFORO
300	294	294	98%	VERDE
EVALUACIÓN CUALITATIVA				
<p>No se cumplió con la meta. El proceso de descuento vía nomina, no se terminaron las modificaciones solicitadas, queda pendiente las modificaciones a la pantalla de aplicación, la cual quedara en el primer trimestre de 2017.</p>				


	GOBIERNO DEL ESTADO DE SONORA FICHA TECNICA PARA SEGUIMIENTO Y EVALUACION DE INDICADORES DE PROYECTOS Y PROCESOS
---	---

NUMERO Y NOMBRE DEL PROGRAMA:		43 - EDUCACIÓN RESPONSABLE E INCLUYENTE	
NOMBRE DEL PROCESO:		OTORGAMIENTO	
CLAVE PROGRAMATICA:		2111121E4G122525605P	
UNIDAD RESPONSABLE:	INSTITUTO DE CRÉDITO EDUCATIVO DEL ESTADO DE SONORA	UNIDAD EJECUTORA:	DIRECCIÓN DE SERVICIOS
OBJETIVO DEL PROCESO:		OTORGAR FINANCIAMIENTO A LOS ESTUDIANTES SONORENSES VIGILANDO EL CUMPLIMIENTO DE LOS REQUISITOS ESTABLECIDOS EN EL REGLAMENTO DE OTORGAMIENTO.	

DATOS DEL INDICADOR

NOMBRE INDICADOR:		RECURSOS OTORGADOS A BENEFICIARIOS CON CRÉDITO EDUCATIVO	
UNIDAD DE MEDIDA:	PESOS	TIPO:	ESTRATÉGICO
RESULTADO ESPERADO:		RECURSOS OTORGADOS PARA FINANCIAMIENTO EDUCATIVO	
FORMULA CALCULO:		(IMPORTE DE RECURSOS OTORGADOS A BENEFICIARIOS / CAPACIDAD DE FINANCIAMIENTO) * 100	
INTERPRETACION:		MEDIR LA EFICIENCIA EN EL APOYO ECONÓMICO ENTREGADO A LOS ACREDITADOS SEGUN EL PROGRAMA DE OTORGAMIENTO DE CRÉDITO EDUCATIVO	
DIMENSION DEL INDICADOR:	EFICIENCIA	SENTIDO:	ASCENDENTE
VALOR:	ACUMULABLE	FRECUENCIA MEDICION:	TRIMESTRAL

RESULTADO ANUAL DEL INDICADOR				
META ANUAL	MODIFICADO ANUAL	RESULTADO ANUAL	PORCENTAJE ALCANZADO	SEMÁFORO
181000000	126464864	126464864	69.87 %	AMARILLO
EVALUACIÓN CUALITATIVA				
<p>En el trimestre que se informa, se puede apreciar un alcance del 79.9% en el monto de los recursos otorgados por concepto de crédito educativo. La meta anual, en cambio, se cumplió al 69.9%, esto debido a la formalización de las Políticas de Otorgamiento de Crédito implementadas desde el enero de 2016, con las cuales se tiene especial cuidado en la verificación de los documentos presentados por los solicitantes, el desempeño académico, el aval y las referencias familiares y personales, entre otras.</p>				


	GOBIERNO DEL ESTADO DE SONORA FICHA TECNICA PARA SEGUIMIENTO Y EVALUACION DE INDICADORES DE PROYECTOS Y PROCESOS
---	---

NUMERO Y NOMBRE DEL PROGRAMA:		43-EDUCACIÓN RESPONSABLE E INCLUYENTE	
NOMBRE DEL PROCESO:		RECUPERACIÓN DE CRÉDITOS EDUCATIVOS OTORGADOS	
CLAVE PROGRAMATICA:		2111121E4G32252560AK	
UNIDAD RESPONSABLE:	INSTITUTO DE CRÉDITO EDUCATIVO DEL ESTADO DE SONORA	UNIDAD EJECUTORA:	DIRECCIÓN DE CARTERA Y RECUPERACIÓN
OBJETIVO DEL PROCESO:		AMPLIAR LAS OPORTUNIDADES DE EDUCACIÓN DE LOS SONORENSES MEDIANTE EL OTORGAMIENTO DE CRÉDITOS EDUCATIVOS, ATRAVÉS DE LA CORRECTA ADMINISTRACIÓN Y RECUPERACIÓN DE LAS CUENTAS POR COBRAR QUE AVALAN LOS CRÉDITOS OTORGADOS.	

DATOS DEL INDICADOR

NOMBRE INDICADOR:		RECUPERACION DE CRÉDITOS EDUCATIVOS OTORGADOS	
UNIDAD DE MEDIDA:	PESOS	TIPO:	DE GESTIÓN
RESULTADO ESPERADO:		OBTENER RECUPEACIÓN POR 181 MILLONES DE PESOS	
FORMULA CALCULO:		$(\text{RECURSO RECUPERADO}/\text{RECURSO ESTABLECIDO COMO META}) * 100$	
INTERPRETACION:		VIGILAR EL AVANCE DE LA META ESTABLECIDA PARA LA RECUPERACIÓN DE CRÉDITO EDUCATIVO	
DIMENSION DEL INDICADOR:	EFICIENCIA	SENTIDO:	ASCEDENTE
VALOR:	ACUMULABLE	FRECUENCIA MEDICION:	MENSUAL

RESULTADO ANUAL DEL INDICADOR				
META ANUAL	MODIFICADO ANUAL	RESULTADO ANUAL	PORCENTAJE ALCANZADO	SEMÁFORO
181000000	160197989.86	160197989.86	88.5%	VERDE
EVALUACIÓN CUALITATIVA				
<p>La mayor parte del importe vencido de la cartera del Instituto está asignada a la recuperación judicial, misma que tiene un proceso lento de cobranza, debido a las etapas procesales que comprende.</p>				


	GOBIERNO DEL ESTADO DE SONORA FICHA TECNICA PARA SEGUIMIENTO Y EVALUACION DE INDICADORES DE PROYECTOS Y PROCESOS
---	---

NUMERO Y NOMBRE DEL PROGRAMA:		43 - EDUCACIÓN RESPONSABLE E INCLUYENTE	
NOMBRE DEL PROCESO:		ADMINISTRACIÓN ESTRATÉGICA	
CLAVE PROGRAMATICA:		2111121E4G022525607N	
UNIDAD RESPONSABLE:	INSTITUTO DE CRÉDITO EDUCATIVO DEL ESTADO DE SONORA	UNIDAD EJECUTORA:	DIRECCIÓN GENERAL
OBJETIVO DEL PROCESO:		ESTABLECER LAS DIRECTRICES A SEGUIR PARA EL CUMPLIMIENTO DE LA MISIÓN DEL INSTITUTO, EVALUAR LAS METAS Y OBJETIVOS ESTABLECIDOS PARA CADA UNA DE LAS UNIDADES ADMINISTRATIVAS, CON LA FINALIDAD DE OBTENER SU ÓPTIMO DESEMPEÑO. DIRIGIR LA MEJORA DE LA ORGANIZACIÓN Y PROCESOS A FIN DE EFICIENTAR LA DIRECCIÓN, EJECUCIÓN Y CONTROL DE LOS PROGRAMAS DEL INSTITUTO. GESTIONAR LOS RECURSOS FINANCIEROS NECESARIOS PARA EL CUMPLIMIENTO DE METAS Y OBJETIVOS.	

DATOS DEL INDICADOR

NOMBRE INDICADOR:		EVALUACIÓN DE METAS Y OBJETIVOS INSTITUCIONALES	
UNIDAD DE MEDIDA:	PORCENTAJE	TIPO:	ESTRATÉGICO
RESULTADO ESPERADO:		CUMPLIMIENTO DE METAS Y OBJETIVOS DE LA INSTITUCIÓN	
FORMULA CALCULO:		METAS CUMPLIDAS / METAS PROGRAMADAS POR CIENTO	
INTERPRETACION:		EL INSTITUTO A FIN DE CUMPLIR EL OBJETIVO PARA EL CUAL FUÉ CREADO, ESTABLECE METAS Y OBJETIVOS, LOS CUALES SON EJECUTADOS POR LAS UNIDADES ADMINISTRATIVAS DEL MISMO, POR LO QUE ES NECESARIO REALIZAR UNA EVALUACIÓN PERIODICA CON EL FIN DE LOGRAR UN ÓPTIMO DESEMPEÑO.	
DIMENSION DEL INDICADOR:	EFICIENCIA	SENTIDO:	ASCENDENTE
VALOR:	ACUMULABLE	FRECUENCIA MEDICION:	TRIMESTRAL

RESULTADO ANUAL DEL INDICADOR				
META ANUAL	MODIFICADO ANUAL	RESULTADO ANUAL	PORCENTAJE ALCANZADO	SEMÁFORO
100	86.36	86.36	86.36 %	VERDE
EVALUACIÓN CUALITATIVA				
<p>Se alcanzó la meta debido a que se incluyeron metas que estaban programadas para el cierre del ejercicio además de que hubo metas que se cumplieron a más del 100%.</p> <p>En el programa de otorgamiento se implementaron nuevas políticas para otorgar los créditos, y en lo referente a la cobranza, la mayor parte del importe vencido de la cartera del Instituto está asignada a la recuperación judicial, misma que tiene un proceso lento de cobranza, debido a las etapas procesales que comprende.</p>				

 <p>ESTADO DE SONORA</p>	GOBIERNO DEL ESTADO DE SONORA FICHA TECNICA PARA SEGUIMIENTO Y EVALUACION DE INDICADORES DE PROYECTOS Y PROCESOS
---	---

NUMERO Y NOMBRE DEL PROGRAMA:		43 - EDUCACIÓN RESPONSABLE E INCLUYENTE	
NOMBRE DEL PROCESO:		ADMINISTRACIÓN	
CLAVE PROGRAMATICA:		2111121E4G222525605I	
UNIDAD RESPONSABLE:	INSTITUTO DE CRÉDITO EDUCATIVO DEL ESTADO DE SONORA	UNIDAD EJECUTORA:	DIRECCIÓN ADMINISTRATIVA
OBJETIVO DEL PROCESO:		ADMINISTRAR LOS RECURSOS HUMANOS, MATERIALES, FINANCIEROS Y TECNOLÓGICOS PARA CONTRIBUIR AL LOGRO DE OBJETIVOS Y METAS ESTABLECIDOS PARA EL INSTITUTO.	

DATOS DEL INDICADOR

NOMBRE INDICADOR:		REVISION Y PRESENTACIÓN DE INFORMES Y REPORTES FINANCIEROS, CONTABLES Y PRESUPUESTALES, YA ELABORADOS	
UNIDAD DE MEDIDA:	REPORTE	TIPO:	DE GESTIÓN
RESULTADO ESPERADO:		ENTREGA DE INFORMACIÓN EN TIEMPO Y FORMA	
FORMULA CALCULO:		INFORMES ELABORADOS / INFORMES REQUERIDOS POR CIENTO	
INTERPRETACION:		INFORMACIÓN ELABORADA Y ENTREGADA EN TIEMPO Y FORMA	
DIMENSION DEL INDICADOR:	EFICIENCIA	SENTIDO:	ASCENDENTE
VALOR:	ACUMULABLE	FRECUENCIA MEDICION:	MENSUAL

RESULTADO ANUAL DEL INDICADOR				
META ANUAL	MODIFICADO ANUAL	RESULTADO ANUAL	PORCENTAJE ALCANZADO	SEMÁFORO
127	146	146	114.96%	VERDE
EVALUACIÓN CUALITATIVA				
Se presentó declaración mensual de impuestos				

**SISTEMA ESTATAL DE EVALUACIÓN
PROGRAMA OPERATIVO ANUAL 2016**

CPCA III-15-A
Cuenta Pública 2016

Unidad Responsable	INSTITUTO DE CRÉDITO EDUCATIVO DEL ESTADO DE SONORA
---------------------------	--

Información Programática

Unidad Ejecutora	Eje Rector	Reto	Estrategia	Prog. Estatal	Proceso	Indicador	Descripción	Unidad de Medida	*Frecuencia de medición	Programado Anual	Modificado Anual	Resultado	% Avance Anual
4G0	4 T	4	4.3	43	07N	1	<p>Dirección General</p> <p>Gobierno eficiente, innovador, transparente y con sensibilidad social.</p> <p>Fortalecer el proceso de planeación-programación-presupuestación vinculándolo a la evaluación de resultados del Gobierno Estatal.</p> <p>Retroalimentar a través de mecanismos de evaluación y ajuste, el proceso de planeación-programación-presupuestación para eficientar los recursos y mejorar el desempeño de los programas estatales.</p> <p>Educación responsable e incluyente.</p> <p>Administración Estratégica</p> <p>Evaluación de metas y objetivos Institucionales.</p>	PORCENTAJE	TRIMESTRAL	100%	86%	86%	86%
4G1	4	4	4.2	43	05P	1	<p>Dirección de Servicios</p> <p>Todos los sonorenses todas las oportunidades.</p> <p>Elevar la calidad de la educación para impulsar la creatividad, el ingenio, las competencias y los valores fundamentales de los sonorenses, potenciando el talento del personal docente y desarrollando sus capacidades de aprendizaje.</p> <p>Asegurar el éxito en la trayectoria académica de cada estudiante en todos los niveles educativos en el estado de sonora.</p> <p>Educación responsable e incluyente.</p> <p>Otorgamiento</p>	Beneficiario	Trimestral	12,366	15,345	15,345	124%
						2	Número de créditos documentados.	Contrato	Trimestral	35,271	24,640	24,640	70%
						3	Recursos otorgados a beneficiarios con crédito educativo.	Pesos	Trimestral	181,000,000.00	126,464,864.00	126,464,864.00	70%
						4	Índice de cobertura en licenciatura.	Porcentaje	Anual	10%	15%	15%	146%
4G2	4 T	1	1.4	43	05I	1	<p>Dirección Administrativa</p> <p>Gobierno eficiente, innovador, transparente y con sensibilidad social.</p> <p>Establecer mecanismos transparentes y públicos de control del gasto que permita identificar la desviación de recursos o posibles actos de corrupción.</p> <p>Impulsar un Gobierno abierto con información pública de calidad y disponible en los portales electrónicos del Gobierno del Estado.</p> <p>Educación responsable e incluyente.</p> <p>Administración</p> <p>Capacitación y Desarrollo del Personal.</p>	Capacitado	Anual	114	114	114	100%

**SISTEMA ESTATAL DE EVALUACIÓN
PROGRAMA OPERATIVO ANUAL 2016**

**CPCA III-15-A
Cuenta Pública 2016**

Unidad Ejecutora	Eje Rector	Reto	Estrategia	Prog. Estatal	Proceso	Indicador	Descripción	Unidad de Medida	*Frecuencia de medición	Programado Anual	Modificado Anual	Resultado	% Avance Anual
4G3	4	8	8.2	43	OAK	2	Revisión y presentación de Informes y reportes financieros, contables y presupuestales, ya elaborados.	Reporte	Mensual	127	146	146	115%
						3	Abastecimiento de recursos materiales y servicios.	Porcentaje	Trimestral	100%	100%	100%	100%
						4	Índice de eficiencia en el ejercicio del gasto.	Porcentaje	Trimestral	100%	71%	71%	71%
						5	Elaboración de nominas.	Documento	Trimestral	24	24	24	100%
						6	Porcentaje de procesos automatizados.	Porcentaje	Cuatrimstral	300	294	294	98%
						1	Recuperación de créditos educativos otorgados.	Pesos	Mensual	181,000,000.00	160,197,989.86	160,197,989.86	89%
Total de indicadores						12							

C.P. Manuela Adela López Espinoza
Subdirectora de Contabilidad y Finanzas

C.P. Elma Yazmina Anaya Camargo
Directora General

Sistema Estatal de Evaluación
Gastos por proyectos de Inversión
Instituto de Crédito Educativo del Estado de Sonora
Del 01 de Enero al 31 de Diciembre de 2016
(pesos)

CPCA-III-16

CUENTA PÚBLICA 2016

GASTO DE INVERSION EJERCIDO:		
NOMBRE DEL PROYECTO	MONTO EROGADO	ORIGEN DEL RECURSO*
NADA QUE PRESENTAR EN ESTE FORMATO		

* Se deberán informar con todas las fuentes del recurso.

Ya sean obras con Recurso Federal, Recurso Estatal e Ingresos Propios del ente Público.

"Bajo protesta de decir verdad declaramos que los Estados Financieros y sus Notas, son razonablemente correctos y son responsabilidad del emisor"

CP. Manuela Adela Lopez Espinoza
Subdirectora de Contabilidad y Finanzas

CP.Elma Yazmina Anaya Camargo
Directora General

Sistema Estatal de Evaluación
Indicadores de Postura Fiscal
Instituto de Crédito Educativo del Estado de Sonora
Del 01 de Enero al 31 de Diciembre de 2016
(pesos)

CPCA-IV-17

CUENTA PÚBLICA 2016

Concepto	Estimado Original Anual	Devengado	Pagado 3
I. Ingresos Presupuestarios (I= 1 + 2)	311,646,052.57	262,299,509.00	262,299,509.00
1. Ingresos Gobierno del Estado 1			
2. Ingresos Sector Paraestatal 1	311,646,052.57	262,299,509.00	262,299,509.00
II. Egresos Presupuestarios (II= 3+4)	311,646,052.57	262,653,992.00	256,178,924.00
3. Egresos del Gobierno de la Entidad Federativa 2			
4. Egresos del Sector Paraestatal 2	311,646,052.57	262,653,992.00	256,178,924.00
III. Balance Presupuestario (Superávit o Déficit) (III= I-II)	0.00	-354,483.00	6,120,585.00
Concepto	Estimado Original Anual	Devengado	Pagado 3
III. Balance Presupuestario (Superávit o Déficit)	0.00	-354,483.00	6,120,585.00
IV. Interés, Comisiones y Gastos de la Deuda			
V. Balance Primario (superávit o Déficit) (V= III-IV)	0.00	-354,483.00	6,120,585.00
Concepto	Estimado Original Anual	Devengado	Pagado 3
A. Financiamiento			
B. Amortización de la Deuda			
C. Endeudamiento o Desendeudamiento (C=A-B)	0.00	0.00	0.00

"Bajo protesta de decir verdad declaramos que los Estados Financieros y sus Notas, son razonablemente correctos y son responsabilidad del emisor"

CP. Manuela Adela Lopez Espinoza
Subdirector de Contabilidad y Finanzas

CP. Elma Yazmina Anaya Camargo
Directora General

Sistema Estatal de Evaluación
Balance Presupuestario - LDF
Instituto de Crédito Educativo del Estado de Sonora
Del 01 de Enero al 31 de Diciembre de 2016
(PESOS)

CPCA-IV-17-A

CUENTA PÚBLICA 2016

Concepto (c)	Estimado/ Aprobado (d)	Devengado	Recaudado/ Pagado
A. Ingresos Totales (A = A1+A2+A3)	311,646,053	262,653,992	262,299,509
A1. Ingresos de Libre Disposición	311,646,053	262,653,992	262,299,509
A2. Transferencias Federales Etiquetadas	-	-	-
A3. Financiamiento Neto	-	-	-
B. Egresos Presupuestarios¹ (B = B1+B2)	311,646,053	262,653,992	256,178,924
B1. Gasto No Etiquetado (sin incluir Amortización de la Deuda Pública)	311,646,053	262,653,992	256,178,924
B2. Gasto Etiquetado (sin incluir Amortización de la Deuda Pública)	-	-	-
C. Remanentes del Ejercicio Anterior (C = C1 + C2)	-	-	-
C1. Remanentes de Ingresos de Libre Disposición aplicados en el periodo	-	-	-
C2. Remanentes de Transferencias Federales Etiquetadas aplicados en el periodo	-	-	-
I. Balance Presupuestario (I = A - B + C)	-	-	6,120,585
II. Balance Presupuestario sin Financiamiento Neto (II = I - A3)	-	-	6,120,585
III. Balance Presupuestario sin Financiamiento Neto y sin Remanentes del Ejercicio Anterior (III= II - C)	-	-	6,120,585

Concepto	Aprobado	Devengado	Pagado
E. Intereses, Comisiones y Gastos de la Deuda (E = E1+E2)	-	-	-
E1. Intereses, Comisiones y Gastos de la Deuda con Gasto No Etiquetado	-	-	-
E2. Intereses, Comisiones y Gastos de la Deuda con Gasto Etiquetado	-	-	-
IV. Balance Primario (IV = III + E)	-	-	6,120,585

Concepto	Estimado/ Aprobado	Devengado	Recaudado/ Pagado
F. Financiamiento (F = F1 + F2)	-	-	-
F1. Financiamiento con Fuente de Pago de Ingresos de Libre Disposición	-	-	-
F2. Financiamiento con Fuente de Pago de Transferencias Federales Etiquetadas	-	-	-
G. Amortización de la Deuda (G = G1 + G2)	-	-	-
G1. Amortización de la Deuda Pública con Gasto No Etiquetado	-	-	-
G2. Amortización de la Deuda Pública con Gasto Etiquetado	-	-	-
A3. Financiamiento Neto (A3 = F - G)	-	-	-

Sistema Estatal de Evaluación
Balance Presupuestario - LDF
Instituto de Crédito Educativo del Estado de Sonora
Del 01 de Enero al 31 de Diciembre de 2016
(PESOS)

CPCA-IV-17-A

CUENTA PÚBLICA 2016

Concepto	Estimado/ Aprobado	Devengado	Recaudado/ Pagado
A1. Ingresos de Libre Disposición	311,646,053	262,653,992	262,299,509
A3.1 Financiamiento Neto con Fuente de Pago de Ingresos de Libre Disposición (A3.1 = F1 - G1)	-	-	-
F1. Financiamiento con Fuente de Pago de Ingresos de Libre Disposición	-	-	-
G1. Amortización de la Deuda Pública con Gasto No Etiquetado	-	-	-
B1. Gasto No Etiquetado (sin incluir Amortización de la Deuda Pública)	311,646,053	262,653,992	256,178,924
C1. Remanentes de Ingresos de Libre Disposición aplicados en el periodo	-	-	-
V. Balance Presupuestario de Recursos Disponibles (V = A1 + A3.1 - B 1 + C1)	-	-	6,120,585
VI. Balance Presupuestario de Recursos Disponibles sin Financiamiento Neto (VI = V - A3.1)	-	-	6,120,585
Concepto	Estimado/ Aprobado	Devengado	Recaudado/ Pagado
A2. Transferencias Federales Etiquetadas	-	-	-
A3.2 Financiamiento Neto con Fuente de Pago de Transferencias Federales Etiquetadas (A3.2 = F2 - G2)	-	-	-
F2. Financiamiento con Fuente de Pago de Transferencias Federales Etiquetadas	-	-	-
G2. Amortización de la Deuda Pública con Gasto Etiquetado	-	-	-
B2. Gasto Etiquetado (sin incluir Amortización de la Deuda Pública)	-	-	-
C2. Remanentes de Transferencias Federales Etiquetadas aplicados en el periodo	-	-	-
VII. Balance Presupuestario de Recursos Etiquetados (VII = A2 + A3.2 - B2 + C2)	-	-	-
VIII. Balance Presupuestario de Recursos Etiquetados sin Financiamiento Neto (VIII = VII - A3.2)	-	-	-

CP. Manuela Adela Lopez Espinoza
Subdirectora de Contabilidad v Finanzas

CP. Elma Yazmina Anaya Camargo
Directora General

Sistema Estatal de Evaluación
 Relación de Cuentas Bancarias Productivas Específicas
 Instituto de Crédito Educativo del Estado de Sonora
 Del 01 de Enero al 31 de Diciembre de 2016
 (pesos)

CPCA-IV-18

CUENTA PÚBLICA 2016

Fondo, Programa o Convenio	Datos de la Cuenta Bancaria	
	Institución Bancaria	Número de Cuenta
1		
2	INCLUIR TODAS LAS CUENTAS	
3		
4	NADA QUE PRESENTAR EN ESTE FORMATO	
5		
6		
7		
8		
9		
10		

"Bajo protesta de decir verdad declaramos que los Estados Financieros y sus Notas, son razonablemente correctos y son responsabilidad del emisor"

 CP. Manuela Adela Lopez Espinoza
 Subdirector de Contabilidad y Finanzas

 CP. Elma Yazmina Anaya Camargo
 Directora General

Sistema Estatal de Evaluación

Relación de Bienes Muebles e Inmuebles que Componen su Patrimonio

Instituto de Crédito Educativo del Estado de Sonora

Al 31 de Diciembre de 2016

CPCA-IV-19

CUENTA PÚBLICA 2016

Código	Descripción del Bien	Valor en Libros
	BIENES MUEBLES	
1	EQC00023 MESA COLOR HUESO . . .	185.00
2	EQC00030 MESA P COMPUTADORA GRIS BASE NEGRA 1.20 X .60	120.00
3	EQC00043 MESA P IMPRESORA XX XX	135.00
4	EQC00045 MESA P IMPRESORA DE MADERA X	0.00
5	EQC00046 MESA P IMPRESORA XX XX	155.00
6	EQC00050 MESA P IMPRESORA . . .	125.00
7	EQC00053 MESA P COMPUTADORA GRIS BASE NEGRA .	120.00
8	EQC00053 MESA P IMPRESORA . X 80 X 60	183.00
9	EQC00054 MESA P COMPUTADORA GRIS/NEGRA . . .	165.00
10	EQC00087 FIP TRIPPLITE . OMNI 450 LAN	368.70
11	EQC00114 FIP TRIPPLITE . OMNI 500 LAN .	1,501.19
12	EQC00115 FIP TRIPPLITE . OMNI 500 LAN .	1,469.36
13	EQC00123 FIP OMNI 500 LAN . . .	1.00
14	EQC00134 FIP TRIPPLITE . OMNI 500 LAN . . .	1,989.24
15	EQC00135 FIP TRIPPLITE . OMNI 500 LAN	1,400.00
16	EQC00136 ARCHIVERO 1 GAVETA . . .	290.00
17	EQC00146 FIP TRIPPLITE . OMNI 450 LAN	1,264.00
18	EQC00146 IMPRESORA BLANCA HP-1100 HEWLET PACKARD HP-1100	5,193.00
19	EQC00151 ARCHIVERO NEGRO 2 CALONES MOVIL AVT 3050	1,212.00
20	EQC00156 BOCINAS KIT MULTIMEDIA BEIGE X SP668	0.00
21	EQC00161 BOCINAS KIT MULTIMEDIA BEIGE X X	0.00
22	EQC00168 MESA PARA COMPUTADORA CON RUEDAS GRIS CLARO .	429.41
23	EQC00182 MESA CENTRO DE TRABAJO AREA DE NOMINAS Y ELABORAC	1,399.00
24	EQC00190 MUEBLE PARA COMPUTADORA MUEBLE PARA COMPUTAD	720.00
25	EQC00192 FIP TRIPPLITE . OMNI PRO 675	2,160.00
26	EQC00192 6350C 6350C HP X	5,099.00
27	EQC00202 FIP TRIPPLITE . OMNI PRO 675	2,077.20
28	EQC00204 C/REG INT. TRIPPLITE OMNI PRO 675 . . .	2,077.20
29	EQC00205 FUENTE DE PODER 3000 VA 2400 W PARA MONTAR EN RAC	10,150.00
30	EQC00206 IMPRESORA LASERJET 5 HP .	1.00
31	EQC00206 ELECTRONICO DE VOLTAJE LC 1200 VA CUADRADO BLANCO	1,365.00
32	EQC00207 ELECTRONICO DE VOLTAJE LC 1200 VA CUADRADO BLANCO	1,365.00
33	EQC00231 FIP TRIPPLITE . OMNI PRO 675	1.00
34	EQC00235 MESA PARA IMPRESORA X X	855.00
35	EQC00237 MESA P COMPUTADORA . . .	1.00
36	EQC00238 MESA P COMPUTADORA COLOR ALMENDRA . . .	1.00
37	EQC00240 RACK NEGRO . . .	3,776.80
38	EQC00241 RACK NEGRO . . .	3,776.80
39	EQC00243 MESA P COMPUTADORA 2 ESTANTES .	760.00
40	EQC00243 MESA P COMPUTADORA . . .	855.00
41	EQC00248 FIP TRIPPLITE . OMNI PRO 675	1,962.00
42	EQC00251 SERVER SERVIDOR DE ARCHIVOS SERVER SERVIDOR DE ARCH	34,859.36
43	EQC00254 FIP TRIPPLITE . OMNI SMART 850	3,300.00
44	EQC00262 IMPRESORA IMPRESORA 4100 HP LASER JET 4100 N	17,950.00
45	EQC00263 PENINSULA PENINSULA CUBIERTA GRIS OSCURO XX	3,219.20
46	EQC00264 PENINSULA PENINSULA CUBIERTA GRIS OSCURO XX	3,297.60
47	EQC00268 FIP TRIPPLITE . OMNI PRO 675	1,962.00

Código	Descripción del Bien	Valor en Libros
48	EQC00269 REGULADOR FIP TRIPPLITE . OMNI PRO 675	1,962.00
49	EQC00270 BOCINAS KIT MULTIMEDIA . . .	0.00
50	EQC00275 PANTALLA PLANA PENTIUM 4 HP 1520, FLAT SCREEN 15", G	0.00
51	EQC00281 MESA P COMPUTADORA . . .	839.14
52	EQC00284 FIP TRIPPLITE . OMNI PRO 675	1,962.00
53	EQC00286 IMPRESORA PANASONIC . KX-P3696	4,803.00
54	EQC00287 TECLADO TECLADO SETVER INTEL PENTIUM IBM X	0.00
55	EQC00288 PENINSULA PENINSULA XX XX	3,548.00
56	EQC00289 MESA PARA COMPUTADORA XX XX	450.43
57	EQC00290 MESA PARA COMPUTADORA LINEA EJECUT CON RANURA G	840.00
58	EQC00291 CENTRO MOVIL AVT3000 CENTRO MOVIL AVT3000 X X	1.00
59	EQC00293 MESA PARA IMPRESORA . . .	183.00
60	EQC00294 MESA PARA COMPUTADORA X X	1.00
61	EQC00299 IMPRESORA PANASONIC . KX-P3696	5,270.00
62	EQC00300 FIP TRIPPLITE . OMNI PRO 450	1,607.00
63	EQC00315 MONITOR MONITOR DELL DELL OPTIPLX GX260	0.00
64	EQC00318 MONITOR CN6R44-47804281232 DELL FLAT SCREEN 15", f	0.00
65	EQC00320 FIP C/REGULADOR TRIPPLITE OMNI PRO 675	2,160.00
66	EQC00322 TECLADO TECLADO DELL DELL OPTIPLX GX260	0.00
67	EQC00327 FIP C/REGULADOR TRIPPLITE OMNI PRO 675	2,160.00
68	EQC00332 SWITCH KVM CS-84 TRIPP LITE SWITCH 4 BOTONES KVM CS	1,715.00
69	EQC00335 C/REGULADOR C/REGULADOR TRIPPLITE OMNI PRO 675	2,160.00
70	EQC00360 PARA COMPUTADORA PARA COMPUTADORA ACER XXX	0.00
71	EQC00375 IMPRESORA IMPRESORA EPSON FX 880	3,553.00
72	EQC00376 FIP TRIPPLITE . OMNI SMART 675	2,016.63
73	EQC00378 MONITOR MONITOR DELL 360U77U DELL ULTRASHARP	0.00
74	EQC00380 ACERPOWER 4000 CELERON ACERPOWER 4000 CELERON AC	8,922.48
75	EQC00383 FIP TRIPPLITE TRIPPLITE OMNISMART 675	2,016.63
76	EQC00393 TECLADO DE COMPUTADORA TECLADO DE COMPUTADORA	0.00
77	EQC00397 IMPRESORA LASER 1300 IMPRESORA LASER BLANCA HP 1300	3,925.00
78	EQC00399 IMPRESORA BLANCA, HP IMPRESORA BLANCA, HP HP 1300	3,333.00
79	EQC00401 REGULADOR NEGRO, CHICO METALICO SOLA XX	236.00
80	EQC00409 REGULADOR DE VOLTAJE REGULADOR DE VOLTAJE TRIPP-LIT	0.00
81	EQC00411 IMPRESORA LASER JET IMPRESORA LASER JET HP 1300	3,825.00
82	EQC00418 PROYECTOR PROYECTOR INFOCUS LP600	21,951.37
83	EQC00419 PANTALLA PANTALLA DALITE B21.3*213	2,127.05
84	EQC00423 REGULADOR TRIPP-LITE OMNIPRO500 REGULADOR TRIPP-LI	1,352.00
85	EQC00426 IMPRESORA LASER IMPRESORA LASER HP 1300	3,825.00
86	EQC00429 NO BREAK TRIPP LITE NO BREAK OFICE 500	1,480.00
87	EQC00432 CPU CPU DELL GX520 15L181 GRIS DELL GX520	11,328.75
88	EQC00433 MONITOR MONITOR 1505FP, DELL DELL 1505FP	0.00
89	EQC00436 MONITOR DELL MOD. 1505FP, DELL 58U-GAVF DELL 1505FP	0.00
90	EQC00437 TECLADO SN-CN0W7646371725700705 PARA COMPUTADO	0.00
91	EQC00438 CPU CPU DELL GX520 65L181 NEGRO DELL GX520	11,328.75
92	EQC00439 MONITOR MONITOR 1505FP, DELL DELL 1505FP	0.00
93	EQC00440 TECLADO MODULO 7 TECLADO CXN-USB DELL X	0.00
94	EQC00441 CPU CPU DELL GX520 DELL GX520	11,328.75
95	EQC00443 TECLADO TECLADO DELL DELL X	0.00
96	EQC00444 CPU CPU DELL GX520 DELL GX520	11,328.75
97	EQC00445 MONITOR MONITOR 1505FP, DELL DELL 1505FP	0.00
98	EQC00446 TECLADO TECLADO DELL DELL X	0.00
99	EQC00447 CPU CPU DELL GX520 DELL GX520	11,328.75
100	EQC00448 MONITOR MONITOR 1505FP, DELL DELL 1505FP	0.00

Código	Descripción del Bien	Valor en Libros	
101	ECC00449	TECLADO TECLADO DELL CNOW76463717257D06LX X	0.00
102	ECC00450	FIP TRIPPLITE . OMNI SMART 675	1,683.00
103	ECC00450	CPU CPU DELL GX520 DELL GX520	11,328.75
104	ECC00451	MONITOR MONITOR 1505FP , DELL 58UGB3C DELL 1505FP	0.00
105	ECC00453	CPU CPU DELL GX520 DELL GX520	11,328.75
106	ECC00454	MONITOR MONITOR 1505FP , DELL DELL 1505FP	0.00
107	ECC00455	FIP TRIPPLITE . OMNISMART 675	1,683.00
108	ECC00455	TECLADO TECLADO DELL DELL X	0.00
109	ECC00456	CPU CPU DELL GX520 DELL GX520	11,328.75
110	ECC00457	MONITOR MONITOR 1505FP , DELL DELL 1505FP	0.00
111	ECC00458	TECLADO TECLADO DELL DELL X	0.00
112	ECC00459	CPU CPU DELL GX520 DELL GX520	11,328.75
113	ECC00460	MONITOR MONITOR 1505FP , DELL DELL 1505FP	0.00
114	ECC00461	TECLADO TECLADO DELL DELL X	0.00
115	ECC00462	CPU CPU DELL GX520 DELL GX520	11,328.75
116	ECC00463	FIP OMNISMART 675 TRIPPLITE .	2,113.00
117	ECC00463	MONITOR MONITOR 1505FP , DELL DELL 1505FP	0.00
118	ECC00464	FIP OMNISMART 675 TRIPPLITE .	2,113.00
119	ECC00464	TECLADO TECLADO DELL DELL X	0.00
120	ECC00465	FIP OMNISMART 675 TRIPPLITE .	2,113.00
121	ECC00465	CPU CPU DELL GX520 DELL GX520	11,328.75
122	ECC00466	REGULADOR REGULADOR VOLTAJE TRIPLE OMNI SMART 67	2,113.00
123	ECC00466	MONITOR MONITOR 1505FP , DELL 58UGAWL DELL 1505FP	0.00
124	ECC00467	FIP TRIPPLITE . OMNI SMART 675	2,113.00
125	ECC00467	CPU CPU DELL GX520 DELL GX520	11,328.75
126	ECC00468	FIP TRIPPLITE . OMNISMART 675	2,113.00
127	ECC00468	MONITOR MONITOR 1505FP , DELL DELL 1505FP	0.00
128	ECC00469	TECLADO TECLADO DELL DELL X	0.00
129	ECC00470	CPU CPU DELL GX520 DELL GX520	11,328.75
130	ECC00471	TECLADO TECLADO MARCA DELL DELL X	0.00
131	ECC00472	CPU CPU DELL GX520 DELL GX520	11,328.75
132	ECC00473	MONITOR MONITOR 1505FP , DELL 58UGAWZ DELL 1505FP	0.00
133	ECC00474	TECLADO TECLADO DELL DELL X	0.00
134	ECC00475	CPU CPU DELL GX520 DELL GX520	11,328.75
135	ECC00476	MONITOR MONITOR 1505FP , DELL DELL 1505FP	0.00
136	ECC00477	TECLADO DE COMPUTADORA TECLADO DELL DELL X	0.00
137	ECC00478	CPU CPU DELL GX520 DELL GX520	11,328.75
138	ECC00479	MONITOR MONITOR 1505FP , DELL DELL 1505FP	0.00
139	ECC00480	CPU CPU DELL GX520 DELL GX520	11,328.75
140	ECC00481	MONITOR MONITOR 1505FP , DELL DELL 1505FP	1.00
141	ECC00482	TECLADO TECLADO DELL 257D06VWV DELL X	0.00
142	ECC00483	CPU CPU DELL GX520 DELL GX520	11,328.75
143	ECC00484	MONITOR MONITOR 1505FP , DELL DELL 1505FP	0.00
144	ECC00485	TECLADO TECLADO DELL DELL X	0.00
145	ECC00486	CPU CPU DELL GX520 DELL GX520	11,328.75
146	ECC00487	MONITOR MONITOR 1505FP , DELL DELL 1505FP	0.00
147	ECC00488	TECLADO TECLADO DELL DELL X	0.00
148	ECC00489	MONITOR MONITOR 1505FP , DELL DELL 1505FP	0.00
149	ECC00490	IMPRESORA IMPRESORA HP 1320	3,735.00
150	ECC00491	MESA PARA IMPRESORA CON ENTREPAÑOS GRIS CON NEGRO	847.80
151	ECC00491	IMPRESORA IMPRESORA DELL 1320	3,735.00
152	ECC00492	IMPRESORA HP LASERJET HP 1320	3,735.00
153	ECC00493	IMPRESORA IMPRESORA HP 1320	3,735.00

Código	Descripción del Bien	Valor en Libros	
154	ECC00494	IMPRESORA IMPRESORA HP 1320	3,735.00
155	ECC00495	IMPRESORA IMPRESORA HP 1320	3,735.00
156	ECC00496	IMPRESORA IMPRESORA HP 1320	3,735.00
157	ECC00497	IMPRESORA IMPRESORA HP LASERJET 1320 HP X	3,735.00
158	ECC00498	FIP TRIPPLITE . OMNI SMART 675	2,113.00
159	ECC00498	IMPRESORA IMPRESORA HP 1320	3,735.00
160	ECC00499	IMPRESORA IMPRESORA HP 5650	805.00
161	ECC00500	IMPRESORA LASERJET HP 4350 HP 4350	20,059.00
162	ECC00501	IMPRESORA IMPRESORA HP HP 4350	20,059.00
163	ECC00502	IMPRESORA IMPRESORA HP LASERJET 4350 HP 4350	20,059.00
164	ECC00503	SCANNER SCANNER HP 5590	3,855.00
165	ECC00504	SCANNER SCANNER HP X	3,855.00
166	ECC00506	FIP TRIPPLITE . OMNI SMART 675	2,113.00
167	ECC00506	TECLADO TC DELL, SN:CNOW764637172588051H DELL X	0.00
168	ECC00507	FIP TRIPPLITE . OMNI SMART 675	2,113.00
169	ECC00508	TECLADO TECLADO DELL DELL X	0.00
170	ECC00509	RACK NEGRO . .	3,776.80
171	ECC00510	RACK NEGRO . .	3,776.80
172	ECC00510	REGULADOR REGULADOR TRIPPLITE TRIPPLITE X	1,740.00
173	ECC00512	IMPRESORA IMPRESORA EPSON X	4,450.00
174	ECC00513	TECLADO TECLADO DELL DELL XXX	0.00
175	ECC00514	CPU CPU DELL GX520 DELL GX520	11,328.75
176	ECC00517	IMPRESORA LASER 4050N RED HP .	15,899.00
177	ECC00519	6 CONTACTOS, 3 UPS DE 500 VA 6 CONTACTOS, 3 UPS DE 500 VA T	1,740.00
178	ECC00521	6 CONTACTOS, 3 UPS 500 VA 6 CONTACTOS, 3 UPS 500 VA T	1,740.00
179	ECC00522	6 CONTACTOS, 3UPS,500 VA 6 CONTACTOS, 3UPS,500 VA T	1,740.00
180	ECC00523	MONITOR MONITOR 58UGAWO DELL 1505FP	0.00
181	ECC00526	SCANNER 3400C HP .	1,450.00
182	ECC00528	SCANNER 6350C HP JETADF C7670A	5,099.00
183	ECC00531	1 IMPRESORA DE MATRIZ DE PUNTO EPSON FX 890	4,180.00
184	ECC00532	1 IMPRESORA LASERJET HP 4350	25,090.00
185	ECC00533	1 IMPRESORA LASER JET HP 2015	4,170.00
186	ECC00535	FIP CON REG ELECTRONICO DE VOL INTEGRADO TRIPPLITE C	1,729.00
187	ECC00535	1 SERVIDOR SERVIDOR PRINCIPAL HP DL 360G5	84,588.98
188	ECC00536	FIP CON REGULADOR ELECTRONICO DE VOLTAJE INTEGRADO	1,729.00
189	ECC00536	NO BREAK NO BREAK TRIPP-LITE SMART 550 USB SMART X	2,100.00
190	ECC00538	IMPRESORA LASERJET HP 2015DN HP P2015DN	5,449.00
191	ECC00539	FIP C/ VOLTAJE INTEG DE 17 MIN OMNISMART 700 VA .	1,729.00
192	ECC00542	FIP TRIPPLITE . 503607	10,150.00
193	ECC00543	REGULADOR LC 1200 VA TRIPPLITE .	1,365.00
194	ECC00544	REGULADOR DE VOLTAJE TRIPPLITE . LC 1200 VA	1,365.00
195	ECC00544	NO BREAK NO BREAK TRIPP-LITE SMART 550 USB SMART 550	2,350.00
196	ECC00545	IMPRESORA IMPRESORA EPSON FX-890 EPSON FX-890	6,650.00
197	ECC00546	NO BREAK SMART UPS DE 2200 VA, NEGRO AMERICAN POW	0.00
198	ECC00547	NO BREAK MICRO SR 800, METALICO SOLA BASIC XXX	1,355.00
199	ECC00549	NO BREAK MICRO SR 800, NEGRO, METALICO SOLA BASIC XX	1,355.00
200	ECC00550	1 NO BREAK MICRO SR 800 SOLA BASIC XXX	1,355.00
201	ECC00551	1 NO BREAK MICRO SR 800 SOLA BASIC XXX	1,355.00
202	ECC00552	1 NO BREAK MICRO SR 800 SOLA BASIC XXX	1,355.00
203	ECC00553	1 NO BREAK REGULADOR MICRO SR 800 SOLA BASIC XXX	1,355.00
204	ECC00554	1 NO BREAK MICRO SR 800 SOLA BASIC XXX	1,355.00
205	ECC00555	1 NO BREAK MICRO SR 800 SOLA BASIC XXX	1,355.00
206	ECC00556	1 NO BREAK MICRO SR 800 SOLA BASIC XXX	1,355.00

Código	Descripción del Bien	Valor en Libros
207	EQC00557 1 NO BREAK MICRO SR 800 SOLA BASIC XXX	1,355.00
208	EQC00558 1 NO BREAK MICRO SR 800 SOLA BASIC XXX	1,355.00
209	EQC00559 1 NO BREAK MICRO SR 800 SOLA BASIC XXX	1,355.00
210	EQC00560 1 NO BREAK MICRO SR 800 SOLA BASIC XXX	1,355.00
211	EQC00561 1 NO BREAK REGUJADOR, MICRO SR 800 SOLA BASIC XXX	1,355.00
212	EQC00562 1 NO BREAK FIP, MICRO SR 800, SOLA BASIC, XXX SOLA BASI	1,355.00
213	EQC00563 1 NO BREAK REGUJADOR MICRO SR 800 SOLA BASIC XXX	1,355.00
214	EQC00564 1 NO BREAK MICRO SR 800 SOLA BASIC XXX	1,355.00
215	EQC00565 REGULADOR 1 NO BREAK MICRO SR 800 SOLA BASIC XXX	1,355.00
216	EQC00566 1 NO BREAK MICRO SR 800 SOLA BASIC XXX	1,355.00
217	EQC00567 1 NO BREAK MICRO SR 800 SOLA BASIC XXX	1,355.00
218	EQC00568 1 NO BREAK MICRO SR 800 SOLA BASIC XXX	1,355.00
219	EQC00569 1 NO BREAK MICRO SR 800 SOLA BASIC XXX	1,355.00
220	EQC00570 CAMARA DIGITAL CAMARA DIGITAL, MAS 1 MEMORY STICK	2,577.59
221	EQC00571 BASE NEGRA BASE NEGRA HIGTECH ESCRITORIO	720.00
222	EQC00572 IMPRESORA IMPRESORA HP LASERJET HP 4515N	33,129.00
223	EQC00573 MESA P COMPUTADORA HIGTECH BASE NEGRA	720.00
224	EQC00574 TECLADO TECLADO MULTIMEDIA USB MULTIMEDIA COM-65	224.14
225	EQC00575 MESA, P COMPUTADORA HIGTECH BASE NEGRA	930.00
226	EQC00576 ESCANER ESCANER HP SCANJET G2410 HP SCANJET G2410	1,119.83
227	EQC00575 IMPRESORA IMPRESORA TERMICA EC LINE EC5890X	1,384.60
228	EQC00576 IMPRESORA IMP. TERMICA SN:110108A1446 EC LINE EC 589	1,384.60
229	EQC00577 CAMARA DIGITAL FOTOGRAFICA CAMARA DIGITAL SAMSUN	853.45
230	EQC00578 CPU HP 8200 HP HP 8200	17,634.00
231	EQC00579 MONITOR HP LE1901 W, 3CQ1298 L40, FLAT SCREEN 19" W	0.00
232	EQC00580 TECLADO TECLADO DE COMPUTADORA HP BAUHHROMVBOW	0.00
233	EQC00581 CPU HP 8200 HP HP 8200	17,634.00
234	EQC00582 MONITOR HP LE1901 W, 3CQ1298 L2V, FLAT SCREEN 19" W	0.00
235	EQC00583 TECLADO BAUHHROMVBOW C79 HP BAUHHROMVBOW C79	0.00
236	EQC00584 CPU HP 8200, MXL4206 NT HP 17,634.00	17,634.00
237	EQC00585 MONITOR HP LE1901 W, 3CQ1298 L3H, FLAT SCREEN 19" W	0.00
238	EQC00586 TECLADO TC-SN:BAUHHROMVBOW 72W HP BAUHHROMVBOW	0.00
239	EQC00587 ARCHIVERO 2 CAJONES . . .	345.00
240	EQC00587 CPU HP 8200 MXL4206 P3 HP HP 8200	17,634.00
241	EQC00588 ARCHIVERO 2 CAJONES . . .	345.00
242	EQC00588 TECLADO BAUHHROMVBOW C77 HP BAUHHROMVBOW C77	0.00
243	EQC00589 MONITOR HP LE 1901W, 3CQ1298 KNZ, FLAT SCREEN 19" W	0.00
244	EQC00590 MESA P COMPUTADORA . . .	582.18
245	EQC00590 CPU HP 8200, MXL4206 NS HP HP 8200	17,634.00
246	EQC00591 TECLADO BAUHHROMVBOWAY8 HP BAUHHROMVBOWAY8	0.00
247	EQC00592 SNAP SERVER. 4100	34,859.36
248	EQC00592 MONITOR HP LE1901 W, 3CQ1298 LCJ, FLAT SCREEN 19" W	0.00
249	EQC00593 SNAP SERVER. 4100	34,859.36
250	EQC00593 MONITOR HP LE1901 W, 3CQ1298 KPQ, FLAT SCREEN 19" W	0.00
251	EQC00594 CPU HP 8200, MXL4206 P1 HP HP 8200	17,634.00
252	EQC00594 EQUIPO DE COMUNICACION SISTEMA DE VOZ CISCO I750	21,721.47
253	EQC00595 TECLADO BAUHHROMVBOW C75 HP BAUHHROMVBOW C75	0.00
254	EQC00596 IMPRESORA HP LASERJET 4515X, CNDYCS3293 HP HP LASER	25,670.00
255	EQC00597 IMPRESORA LASER JET 1200 HP C7044A	4,400.00
256	EQC00597 REGULADOR DE VOLTAJE P 1000 POWER SAVING BLACK UPS	2,490.00
257	EQC00598 FUENTE DE PODER P 1000 POWER SAVING BLACK UPS, S3B11	2,490.00
258	EQC00599 IMPRESORA LASER JET 4100N HP C8050A	17,950.00
259	EQC00599 FUENTE DE PODER P 1000 POWER SAVING BACK UPS, S3B11	2,490.00

Código	Descripción del Bien	Valor en Libros
260	EQC00600 FUENTE DE PODER P 1000 POWER SAVING BACK UPS, S3B11	2,490.00
261	EQC00601 FUENTE DE PODER P 1000 POWER SAVING BACK UPS, S3B11	2,490.00
262	EQC00602 FUENTE DE PODER P 1000 POWER SAVING BACK UPS, S3B11	2,490.00
263	EQC00603 FUENTE DE PODER P 1000 POWER SAVING BACK UPS, S3B11	2,490.00
264	EQC00604 PENTIUM IV PENTIUM IV ACER 5200	0.00
265	EQC00604 MONITOR DELL 36UC86A DELL X	0.00
266	EQC00605 CPU DELL OPTIPLEX GX-520 DELL X	11,328.75
267	EQC00606 TECLADO CN-0W7646-37172-57D-067P-DELL X	0.00
268	EQC00607 CPU HP 8200, TORRE HP HP 8200,	17,634.00
269	EQC00608 TECLADO NEGRO/GRIS HP KU-0316	0.00
270	EQC00609 MONITOR HP LE1901 W, 3CQ1298L2W, FLAT SCREEN 19" W	0.00
271	EQC00610 CPU TORRE CORE17 HP HP 8200	17,634.00
272	EQC00611 TECLADO NEGRO/GRIS HP KU-0316	0.00
273	EQC00612 MONITOR HP LE1901 W, 3CQ1298L1H, FLAT SCREEN 19" W	0.00
274	EQC00614 FORTINET FIREWALL FORTINET ROUTER FIREWALL UTM FOR	397,112.08
275	EQC00615 CPU PROCESADOR INTEL CORE 5, DD DE 500 HEWLETT PAC	16,423.28
276	EQC00616 CPU HP PROCESADOR INTEL CORE 5, DD DE 500 HEWLETT P	16,423.28
277	EQC00617 CPU PROCESADOR INTEL CORE 5, DD DE 500 HEWLETT PACK	16,423.28
278	EQC00618 CPU PROCESADOR INTEL CORE 5, DD DE 500 HEWLETT PACK	16,423.28
279	EQC00619 CPU PROCESADOR INTEL CORE 5, DD DE 500 HEWLETT PACK	16,423.28
280	EQC00620 CPU PROCESADOR INTEL CORE 5, DD DE 500 HEWLETT PACK	16,423.28
281	EQC00621 CPU PROCESADOR INTEL CORE 5, DD DE 500 HEWLETT PACK	16,423.28
282	EQC00622 CPU PROCESADOR INTEL CORE 5, DD DE 500 HEWLETT PACK	16,423.28
283	EQC00623 CPU PROCESADOR INTEL CORE 5, DD DE 500 HEWLETT PAC	16,423.28
284	EQC00624 CPU PROCESADOR INTEL CORE 5, DD DE 500 HEWLETT PAC	16,423.28
285	EQC00625 FIP TRIPPLITE TRIPP LITE SMARTPRO 700	1,449.00
286	EQC00625 CPU PROCESADOR INTEL CORE 5, DD DE 500 HEWLETT PACK	16,423.28
287	EQC00626 HP TRIPPLITE . SMART PRO 700	1,449.00
288	EQC00626 CPU PROCESADOR INTEL CORE 5, DD DE 500 HEWLETT PACK	16,423.28
289	EQC00627 FIP TRIPPLITE . SMART PRO 700	1,449.00
290	EQC00627 CPU PROCESADOR INTEL CORE 5, DD DE 500 HEWLETT PACK	16,423.28
291	EQC00628 FIP TRIPPLITE TRIPP LITE SMART PRO 700	1,449.00
292	EQC00628 CPU PROCESADOR INTEL CORE 5, DD DE 500 HEWLETT PACK	16,423.28
293	EQC00629 CPU PROCESADOR INTEL CORE 5, DD DE 500 HEWLETT PACK	16,423.28
294	EQC00630 CPU PROCESADOR INTEL CORE 5, DD DE 500 HEWLETT PACK	16,423.28
295	EQC00631 CPU PROCESADOR INTEL CORE 5, DD DE 500 HEWLETT PACK	16,423.28
296	EQC00632 REGULADOR DE VOLTAJE REGULADOR DE VOLTAJE TRIPP LI	1,449.00
297	EQC00632 CPU PROCESADOR INTEL CORE 5, DD DE 500 HEWLETT PACK	16,423.28
298	EQC00633 FIP 8 CONTACTOS NEGRO SMART PRO 3000	9,399.00
299	EQC00633 CPU PROCESADOR INTEL CORE 5, DD DE 500 HEWLETT PACK	16,423.28
300	EQC00634 TECLADO TECLADO EN ESPAÑOL HEWLETT PACKCARD O HP H	0.00
301	EQC00635 TECLADO TECLADO EN ESPAÑOL HEWLETT PACKCARD O HP H	0.00
302	EQC00636 TECLADO TECLADO EN ESPAÑOL HEWLETT PACKCARD O HP H	0.00
303	EQC00637 BOBINAS MULTIMEDIA (DIGITALIZACION) USAP 695 SPEAKE	0.00
304	EQC00637 TECLADO TECLADO EN ESPAÑOL HEWLETT PACKCARD O HP H	0.00
305	EQC00638 TECLADO TECLADO EN ESPAÑOL HEWLETT PACKCARD O HP H	0.00
306	EQC00639 TECLADO TECLADO EN ESPAÑOL HEWLETT PACKCARD O HP H	0.00
307	EQC00640 TECLADO DE COMPUTADORA ACER . 5200	0.00
308	EQC00640 TECLADO TECLADO EN ESPAÑOL HEWLETT PACKCARD O HP H	0.00
309	EQC00641 BOBINAS MULTIMEDIA USAP 695 SPEAKER SYSTEM	0.00
310	EQC00641 TECLADO TECLADO EN ESPAÑOL HEWLETT PACKCARD O HP H	0.00
311	EQC00642 TECLADO TECLADO EN ESPAÑOL HEWLETT PACKCARD O HP H	0.00
312	EQC00643 MESA P IMPRESORA . . .	1,150.00

Código	Descripción del Bien	Valor en Libros
313	TECLADO TECLADO EN ESPAÑOL HEWLETT PACKARD O HP H	0.00
314	TECLADO TECLADO EN ESPAÑOL HEWLETT PACKARD O HP H	0.00
315	TECLADO TECLADO EN ESPAÑOL HEWLETT PACKARD O HP H	0.00
316	TECLADO TECLADO EN ESPAÑOL HP SN: BDALCONVBSXQUE	0.00
317	TECLADO TECLADO EN ESPAÑOL HEWLETT PACKARD O HP H	0.00
318	TECLADO TECLADO EN ESPAÑOL HEWLETT PACKARD O HP H	0.00
319	TECLADO TECLADO EN ESPAÑOL HEWLETT PACKARD O HP H	0.00
320	PIP MICRO SR DE 480 VA .SOLA BASIC .	1,298.50
321	TECLADO TECLADO EN ESPAÑOL HEWLETT PACKARD O HP H	0.00
322	PIP SOLA BASIC .	1,298.50
323	TECLADO TECLADO EN ESPAÑOL HEWLETT PACKARD O HP H	0.00
324	SWITCH ETHERNET 24 PUERTOS 3 COM SUPER STACK 4400	11,421.90
325	TECLADO TECLADO EN ESPAÑOL HEWLETT PACKARD O HP H	0.00
326	MONITOR MONITOR LCD DE 18.5" A COLOR HEWLETT PACK	0.00
327	MONITOR HP MONITOR LCD DE 18.5" A COLOR HEWLETT PA	0.00
328	MONITOR MONITOR LCD DE 18.5" A COLOR HEWLETT PACK	0.00
329	IMPRESORA DESKJET .5550	2,580.50
330	MONITOR MONITOR LCD DE 18.5" A COLOR HEWLETT PACK	0.00
331	MONITOR LCD DE 18.5" SN:6CM312IPVY HEWLETT PACKAR	0.00
332	MONITOR MONITOR LCD DE 18.5" A COLOR HEWLETT PACK	0.00
333	MONITOR MONITOR LCD DE 18.5" A COLOR HEWLETT PACK	0.00
334	MONITOR MONITOR LCD DE 18.5" A COLOR HEWLETT PACK	0.00
335	COMPUTADORA YHINKPAD A31 .IBM .	27,393.00
336	MONITOR MONITOR LCD DE 18.5" A COLOR HEWLETT PACK	0.00
337	THINKPAD PORTATIL IBM A31	25,235.00
338	MONITOR MONITOR LCD DE 18.5" A COLOR HEWLETT PACK	0.00
339	IMPRESORA BIC85 CANON .	2,326.50
340	MONITOR MONITOR LCD DE 18.5" A COLOR HEWLETT PACK	0.00
341	DRIVE DE 3 1/2" IBM EXTERNO USB	1,225.00
342	MONITOR MONITOR LCD DE 18.5" A COLOR HEWLETT PACK	0.00
343	DRIVE DE 3 1/2" IBM EXTERNO USB	1,225.00
344	MONITOR MONITOR LCD DE 18.5" A COLOR HEWLETT PACK	0.00
345	MONITOR MONITOR LCD DE 18.5" A COLOR HEWLETT PACK	0.00
346	NO BREAK SOLA BASIC 800VA .	1,788.00
347	MONITOR MONITOR LCD DE 18.5" A COLOR HEWLETT PACK	0.00
348	BOCINAS MULTIMEDIA .B2	0.00
349	MONITOR MONITOR LCD DE 18.5" A COLOR HEWLETT PACK	0.00
350	BOCINAS MULTIMEDIA .B2	0.00
351	MONITOR MONITOR LCD DE 18.5" A COLOR HEWLETT PACK	0.00
352	BOCINAS MULTIMEDIA .B2	0.00
353	MONITOR MONITOR LCD DE 18.5" A COLOR HEWLETT PACK	0.00
354	MONITOR MONITOR LCD DE 18.5" A COLOR HEWLETT PACKA	0.00
355	RACK 4 PATAS APC X NEGRO	8,595.00
356	FUENTE DE PODER UPS RT15000 MONTAJE EN RACK DE 5KVA	99,238.00
357	IMPRESORA 603M MONOCROMATICA DE 60 PPM HP M603	53,354.20
358	FUENTE DE PODER UPS DE 800 VA APC BX800	1,769.00
359	FUENTE DE PODER APC DE 800VA UPS BX800	1,769.00
360	FUENTE DE PODER UPS DE 800VA APC BX800	1,769.00
361	MONITOR PLANO DELL LCD/E151FPP	0.00
362	FUENTE DE PODER UPS DE 800VA UPS BX800	1,769.00
363	TECLADO DE COMPUTADORA DELL .	0.00
364	FUENTE DE PODER UPS DE 800UVA APC BX800	1,769.00
365	FUENTE DE PODER UPS DE 800VA APC BX800	1,769.00

Código	Descripción del Bien	Valor en Libros
366	IMPRESORA 603M MONOCROMATICA DE 60 PPM HP M603	53,354.20
367	ADAPTADOR DE TELEFONO FAX ADAPTADOR FAX DE TELEFC	1,266.72
368	ADAPTADOR DE TELEFONO FAX ADAPTADOR FAX DE TELEFC	1,266.72
369	ADAPTADOR DE TELEFONO FAX ADAPTADOR FAX DE TELEFC	1,266.72
370	ADAPTADOR DE TELEFONO FAX ADAPTADOR FAX DE TELEFC	1,266.72
371	ADAPTADOR DE TELEFONO FAX ADAPTADOR FAX DE TELEFC	1,266.72
372	CONMUTADOR TELEFONICO CONMUTADOR TELEFONICO-CC	307,068.80
373	TERMINAL IP 16035W I TERMINAL IP 16035W I AVAYA XX	2,487.23
374	TERMINAL IP 16035W I TERMINAL IP 16035W I AVAYA XX	2,487.23
375	TERMINAL IP 16035W I TERMINAL IP 16035W I AVAYA XX	2,487.23
376	TERMINAL IP 16035W I TERMINAL IP 1035W I AVAYA XX	2,487.23
377	PIP REGULADOR DE VOLTAJE OMNIMSTAR 700	1,829.00
378	TERMINAL IP 16035W I TERMINAL IP 16035W I AVAYA XX	2,487.23
379	PIP TRIPPLITE OMNISMART 700	1,829.00
380	TERMINAL IP 16035W I TERMINAL IP 16035W I AVAYA XX	2,487.23
381	BOCINAS MULTIMEDIA GRIS.	0.00
382	TERMINAL IP 16035W I TERMINAL IP 16035W I AVAYA XX	2,487.23
383	BOCINAS MULTIMEDIA .	0.00
384	TERMINAL IP 16035W I TERMINAL IP 16035W I AVAYA XX	2,487.23
385	MULTIMEDIA MULTIMEDIA .	0.00
386	TERMINAL IP 16035W I TERMINAL IP 16035W I AVAYA XX	2,487.23
387	PIP TRIPPLITE OMNISMART .	1,829.00
388	TELEFONO TELEFONO DIGITAL (TD) MARCA AVAYA DEC TER	2,487.23
389	PIP REGULADOR DE VOLTAJE OMNISMART 00	1,829.00
390	TERMINAL IP 16035W I TERMINAL IP 16035W I AVAYA XX	2,487.23
391	TERMINAL IP 16035W I TERMINAL IP 16035W I AVAYA XX	2,487.23
392	TERMINAL IP 16035W I TERMINAL IP 16035W I AVAYA XX	2,487.23
393	TERMINAL IP 16035W I TERMINAL IP 16035W I AVAYA XX	2,487.23
394	TRIPPLITE OMNI SMART .	1,829.00
395	TERMINAL IP 16035W I TERMINAL IP 16035W I AVAYA XX	2,487.23
396	PIP TRIPPLITE OMNISMART .	1,829.00
397	TERMINAL IP 16035W I TERMINAL IP 16035W I AVAYA XX	2,487.23
398	TERMINAL IP 16035W I TERMINAL IP 16035W I AVAYA XX	2,487.23
399	TERMINAL IP 16035W I TERMINAL IP 16035W I AVAYA XX	2,487.23
400	TERMINAL IP 16035W I TERMINAL IP 16035W I AVAYA XX	2,487.23
401	SWITCH 3 COM . 3300	0.00
402	TERMINAL IP 16035W I TERMINAL IP 16035W I AVAYA XX	2,487.23
403	TERMINAL IP 16035W I TERMINAL IP 16035W I AVAYA XX	2,487.23
404	TERMINAL IP 16035W I TERMINAL IP 16035W I AVAYA XX	2,487.23
405	MESA P IMPRESORA CON RUEDAS .	0.00
406	TERMINAL IP 16035W I TERMINAL IP 16035W I AVAYA XX	2,487.23
407	TERMINAL IP 16035W I TERMINAL IP 16035W I AVAYA XX	2,487.23
408	TERMINAL IP 16035W I TERMINAL IP 16035W I AVAYA XX	2,487.23
409	TERMINAL IP 16035W I TERMINAL IP 16035W I AVAYA XX	2,487.23
410	IMPRESORA LASERJET 4200N HP .	17,380.00
411	TERMINAL IP 16035W I TERMINAL IP 16035W I AVAYA XX	2,487.23
412	TERMINAL IP 16035W I TERMINAL IP 16035W I AVAYA XX	2,487.23
413	TERMINAL IP 16035W I TERMINAL IP 16035W I AVAYA XX	2,487.23
414	TERMINAL IP 16035W I TERMINAL IP 16035W I AVAYA XX	2,487.23
415	TERMINAL IP 16035W I TERMINAL IP 16035W I AVAYA XX	2,487.23
416	TERMINAL IP 16035W I TERMINAL IP 16035W I AVAYA XX	2,487.23
417	MONITOR PLANO DELL ULTRASHARF	0.00
418	TERMINAL IP 16035W I TERMINAL IP 16035W I AVAYA XX	2,487.23

Código	Descripción del Bien	Valor en Libros
419	TECLADO DE COMPUTADORA DELL PRECISION 340	0.00
EQC00721	TERMINAL 1603SW I TERMINAL 1603SW I AVAYA XX	2,487.23
EQC00722	TERMINAL IP 1603SW I TERMINAL IP 1603SW I AVAYA XX	2,487.23
EQC00723	TERMINAL 1603SW I TERMINAL 1603SW I AVAYA XX	2,487.23
EQC00724	TERMINAL IP 1603SW I TERMINAL IP 1603SW I AVAYA XX	2,487.23
424	CPU PRECISION 340 DELL .	17,697.68
EQC00725	TERMINAL IP 1603SW I TERMINAL IP 1603SW I AVAYA XX	2,487.23
EQC00726	MONITOR PLANO DELL ULTRASHARP	0.00
EQC00727	TERMINAL IP 1603SW I TERMINAL IP 1603SW I AVAYA XX	2,487.23
428	TECLADO DE COMPUTADORA DELL . RT7D20	0.00
EQC00728	TERMINAL IP 1608 I TERMINAL IP 1608 I AVAYA XX	2,653.98
EQC00729	MONITOR PLANO DELL ULTRASHARP	0.00
EQC00730	TERMINAL IP 1608 I TERMINAL IP 1608 I AVAYA XX	2,653.98
EQC00731	TERMINAL IP 1608 I TERMINAL IP 1608 I AVAYA XX	2,653.98
EQC00732	TERMINAL IP 1616 I TERMINAL IP 1616 I AVAYA XX	3,186.90
EQC00733	TERMINAL IP 1616 I TERMINAL IP 1616 I AVAYA XX	4,775.02
EQC00734	PROYECTOR VIDEOPROYECTOR EPSON . X17	7,599.00
EQC00735	MONITOR PLANO DELL ULTRASHARP	0.00
EQC00735	IMPRESORA TERMICA EC LINE 5890 X	1,384.60
EQC00740	CPU PRECISION 340 DELL .	16,892.68
441	MONITOR PLANO DELL ULTRASHARP	0.00
EQC00751	TECLADO DE COMPUTADORA DELL RT7D20	0.00
EQC00752	CPU PRECISION 340 DELL .	14,141.68
444	TECLADO DE COMPUTADORA DELL RT7D20	0.00
EQC00754	MONITOR PLANO DELL ULTRA SHARP	0.00
EQC00756	TECLADO DE COMPUTADORA DELL RT7D20	0.00
EQC00768	IMPRESORA LASERJET 1300 HP .	3,333.00
EQC00770	IMPRESORA LASERJET 1300 HP .	3,333.00
EQC00771	FIP TRIPPLITE . OMNIPRO 500	1,352.00
EQC00772	FIP TRIPPLITE . OMNIPRO 500	1,352.00
EQC00773	FIP TRIPPLITE . OMNIPRO 500	1,352.00
EQC00774	FIP TRIPPLITE . OMNIPRO 500	1,352.00
EQC00775	FIP TRIPPLITE . OMNIPRO 500	1,352.00
EQC00776	FIP TRIPPLITE . OMNI PRO 500	1,352.00
EQC00777	FIP TRIPPLITE . OMNIPRO 500	1,352.00
EQC00778	FIP TRIPPLITE . OMNIPRO 500	1,352.00
EQC00781	IMPRESORA LASER JET 1300 HP .	3,333.00
EQC00782	IMPRESORA LASERJET 4600N HP .	30,777.92
EQC00783	IMPRESORA LASERJET 2300N HP .	11,114.45
EQC00784	IMPRESORA LASERJET 2300N HP .	11,114.45
EQC00787	FIP MICROVOLT 1200 SOLA BASIC .	236.00
EQC00788	IMPRESORA EPSON . FX 1180	4,776.00
EQC00791	REGULADOR DE VOLTAJE SOLA BASIC MICROVOLT	236.00
EQC00792	REGULADOR DE VOLTAJE SOLA BASIC . MICROVOLT 1200	236.00
EQC00793	HUB ACTIVE . .	956.08
EQC00794	IMPRESORA DESKJET 6127 HP 6127	1,700.00
EQC00797	MONITOR PLANO DELL .	0.00
EQC00799	MESA P COMPUTADORA	0.00
EQC00803	CPU PENTIUM 4 DELL .	16,293.77
EQC00804	MONITOR PLANO DELL .	0.00
EQC00813	FIP FUENTE ININTERRUPTIDA DE PODER . 9330AD00M501C	2,110.00

Código	Descripción del Bien	Valor en Libros
472	IMPRESORA LASERJET 1300 HP .	3,825.00
EQC00815	IMPRESORA LASER JET HP 1300	3,825.00
EQC00816	IMPRESORA LASER JET HP 1300	3,825.00
474	IMPRESORA LASER JET HP 1300	3,825.00
EQC00817	FIP REGULADOR OMNISMART STANDBY . .	1,715.00
475	QUEMADOR DE DVD Y CD QUEMADOR DE DVD Y CD LG GSA	2,280.00
EQC00833	BANCO DE BATERIAS PARA COMPUTADOR . . .	26,400.00
476	DA-LITE B213X213	2,127.05
EQC00837	TECLADO DE COMPUTADORA DELL . . .	0.00
EQC00840	PRINT SERVER P IMPRESORA HP JETDIRECT 175X	2,127.00
480	BACK UP 800VA BACK UP 800VA APC BACK-UPS 800	2,505.60
EQC00841	IMPRESORA LASERJET 1320 HP .	4,100.00
EQC00842	BACK UP 800VA BACK UP 800VA APC BACK-UPS-800	2,505.60
482	IMPRESORA LASERJET 1320 HP .	4,100.00
EQC00843	IMPRESORA LASERJET 1320 HP .	4,100.00
484	BACK UP 800VA BACK UP 800VA APC BACK-UPS 800	2,505.60
EQC00844	IMPRESORA LASERJET 1320 HP .	4,070.00
EQC00844	IMPRESORA LASER 1320 . 1320	4,070.00
EQC00845	BACK UP 800VA BACK UP 800VA APC BACK-UPS-800	2,505.60
EQC00845	IMPRESORA LASER 1320 HP .	4,070.00
489	BACK UP 800VA BACK UP 800VA APC BACK-UPS-800	2,505.60
EQC00846	IMPRESORA LASER JET 1320 HP .	4,070.00
490	IMPRESORA LASER JET 1320 HP .	4,070.00
EQC00846	IMPRESORA LASER MONOCROMATICA IMPRESORA HP LASE	6,912.44
491	IMPRESORA LASER MONOCROMATICA IMPRESORA HP LASE	6,912.44
EQC00847	IMPRESORA LASER MONOCROMATICA IMPRESORA HP LASE	6,912.44
EQC00847	DIGITAL DE VIDEO CONVERTIDOR DE DVD EXTERNO NEGRO	1,129.57
EQC00848	IMPRESORA TERMICA 7 GM IMPRESORA ESPON TERMICA 7	5,742.00
494	DIGITAL DE VIDEO CONVERTIDOR DE DVD EXTERNO NEGRO	1,129.57
EQC00848	IMPRESORA LASER MONOCROMATICA IMPRESORA HP LASE	6,912.44
495	IMPRESORA LASER MONOCROMATICA IMPRESORA HP LASE	6,912.44
EQC00848	CAMARA DIGITAL KIT DE CYBERSHOOT .	4,049.69
496	IMPRESORA LASER MONOCROMATICA IMPRESORA LASER M	6,912.44
EQC00849	IMPRESORA LASER MONOCROMATICA IMPRESORA LASER M	6,912.44
EQC00850	IMPRESORA LASER MONOCROMATICA IMPRESORA LASER M	6,912.44
499	IMPRESORA LASER MONOCROMATICA IMPRESORA LASER M	6,912.44
EQC00851	RACK 4 PATAS APC NEGRO .	8,595.00
EQC00852	IMPRESORA LASER MONOCROMATICA IMPRESORA LASER M	6,912.44
EQC00852	IMPRESORA LASER MONOCROMATICA IMPRESORA LASER M	6,912.44
501	IMPRESORA LASER MONOCROMATICA IMPRESORA LASER M	6,912.44
EQC00853	IMPRESORA LASER MONOCROMATICA IMPRESORA LASER M	6,912.44
502	IMPRESORA LASER MONOCROMATICA IMPRESORA LASER M	6,912.44
EQC00854	CPU PENTIUM IV DELL GX520	11,950.75
503	IMPRESORA LASER MONOCROMATICA IMPRESORA LASER M	6,912.44
EQC00854	IMPRESORA LASER MONOCROMATICA IMPRESORA LASER M	6,912.44
EQC00855	MONITOR PLANO DELL 1505FP	0.00
506	IMPRESORA LASER MONOCROMATICA IMPRESORA LASER M	6,912.44
EQC00855	TECLADO DE COMPUTADORA L DELL .	0.00
EQC00856	IMPRESORA LASER MONOCROMATICA IMPRESORA LASER M	6,912.44
508	CPU PENTIUM IV DELL OPTIPLEX GX520	11,328.75
EQC00857	IMPRESORA LASER MONOCROMATICA IMPRESORA LASER M	6,912.44
509	IMPRESORA LASER MONOCROMATICA IMPRESORA LASER M	6,912.44
EQC00857	TECLADO DE COMPUTADORA DELL .	0.00
510	IMPRESORA LASER MONOCROMATICA IMPRESORA LASER M	6,912.44
EQC00858	IMPRESORA LASER MONOCROMATICA IMPRESORA LASER M	6,912.44
511	IMPRESORA LASER MONOCROMATICA IMPRESORA LASER M	6,912.44
EQC00859	IMPRESORA LASER MONOCROMATICA IMPRESORA LASER M	6,912.44
512	IMPRESORA LASER MONOCROMATICA IMPRESORA LASER M	6,912.44
EQC00859	IMPRESORA LASER MONOCROMATICA HP LASER PRO M603	43,192.60
514	IMPRESORA LASER MONOCROMATICA HP LASER PRO M603	46,384.92
EQC00860	IMPRESORA LASER MONOCROMATICA HP LASER PRO M603	46,384.92
515	IMPRESORA LASER MONOCROMATICA HP LASER PRO M603	46,384.92
EQC00861	IMPRESORA LASER MONOCROMATICA HP LASER PRO M603	46,384.92
EQC00862	IMPRESORA LASER MONOCROMATICA HP LASER PRO M603	46,384.92
516	IMPRESORA LASER MONOCROMATICA HP LASER PRO M603	46,384.92
EQC00862	IMPRESORA LASER MONOCROMATICA HP LASER PRO M603	46,384.92
517	IMPRESORA LASER MONOCROMATICA HP LASER PRO M603	46,384.92
EQC00863	IMPRESORA LASER MONOCROMATICA HP LASER PRO M603	46,384.92
518	IMPRESORA LASER MONOCROMATICA HP LASER PRO M603	46,384.92
EQC00863	IMPRESORA LASER MONOCROMATICA HP LASER PRO M603	46,384.92
519	IMPRESORA LASER MONOCROMATICA HP LASER PRO M603	46,384.92
EQC00864	IMPRESORA LASER MONOCROMATICA HP LASER PRO M603	46,384.92
520	IMPRESORA LASER MONOCROMATICA HP LASER PRO M603	46,384.92
EQC00865	IMPRESORA LASER MONOCROMATICA HP LASER PRO M603	46,384.92
521	IMPRESORA LASER MONOCROMATICA HP LASER PRO M603	46,384.92
EQC00865	IMPRESORA LASER MONOCROMATICA HP LASER PRO M603	46,384.92
522	IMPRESORA LASER MONOCROMATICA HP LASER PRO M603	46,384.92
EQC00866	IMPRESORA LASER MONOCROMATICA HP LASER PRO M603	46,384.92
523	IMPRESORA LASER MONOCROMATICA HP LASER PRO M603	46,384.92
EQC00866	IMPRESORA LASER MONOCROMATICA HP LASER PRO M603	46,384.92
524	IMPRESORA LASER MONOCROMATICA HP LASER PRO M603	46,384.92
EQC00867	IMPRESORA LASER MONOCROMATICA HP LASER PRO M603	46,384.92

Código	Descripción del Bien	Valor en Libros
525	CPU COMPUTADORA DE ESCRITORIO G1S SFF HD 500 GB RM	17,081.00
526	CPU COMPUTADORA DE ESCRITORIO G1S SFF HD 500 GB RM	17,081.00
527	CPU PENTIUM IV DELL OPTIPLX GX520	11,328.75
528	CPU COMPUTADORA DE ESCRITORIO G1S SFF HD 500 GB RM	17,081.00
529	MONITOR PLANO DELL 1505FP	0.00
530	CPU COMPUTADORA DE ESCRITORIO G1 SFF HD 500 GB RAM	17,081.00
531	CPU COMPUTADORA DE ESCRITORIO G1 SFF HD 500 GB RA	17,081.00
532	CPU PENTIUM IV DELL OPTIPLX GX520	11,778.75
533	CPU COMPUTADORA DE ESCRITORIO G1 SFF HD 500 GB RA	17,081.00
534	MONITOR PLANO DELL 1505FP	0.00
535	CPU COMPUTADORA DE ESCRITORIO G1 SFF HD 500 GB RA	17,081.00
536	TECLADO DE COMPUTADORA DELL . . .	0.00
537	CPU COMPUTADORA DE ESCRITORIO G1 SFF HD 500 GB RA	17,081.00
538	CPU PENTIUM IV DELL OPTIPLX GX520	11,328.75
539	CPU COMPUTADORA DE ESCRITORIO G1 SFF HD 500 GB RA	17,081.00
540	MONITOR PLANO DELL 1505FP	0.00
541	CPU COMPUTADORA DE ESCRITORIO G1 SFF HD 500 GB RA	17,081.00
542	TECLADO DE COMPUTADORA DELL . . .	0.00
543	CPU COMPUTADORA DE ESCRITORIO G1 SFF HD 500 GB RA	17,081.00
544	CPU PENTIUM IV DELL OPTIPLX GX520	12,106.75
545	CPU COMPUTADORA DE ESCRITORIO G1 SFF HD500GB RAM	17,081.00
546	CPU COMPUTADORA DE ESCRITORIO G1 SFF HD500 GB RAM	17,081.00
547	TECLADO DE COMPUTADORA DELL . . .	0.00
548	CPU COMPUTADORA DE ESCRITORIO G1 SFF HD500 GB RAM	17,081.00
549	CPU PENTIUM IV DELL OPTIPLX GX520	11,328.75
550	CPU COMPUTADORA DE ESCRITORIO G1 SFF HD500 GB RAM	17,081.00
551	CPU COMPUTADORA DE ESCRITORIO G1 SFF HD500 GB RAM	17,081.00
552	CPU COMPUTADORA DE ESCRITORIO G1 SFF HD500 GB RAM	17,081.00
553	CPU COMPUTADORA DE ESCRITORIO G1 SFF HD500 GB RAM	17,081.00
554	TECLADO TECLADO DE ESPAÑOL HP KU-1156	0.00
555	TECLADO TECLADO DE ESPAÑOL HP KU-1156	0.00
556	TECLADO TECLADO DE ESPAÑOL HP KU-1156	0.00
557	TECLADO TECLADO DE ESPAÑOL HP KU-1156	0.00
558	TECLADO TECLADO DE ESPAÑOL HP KU-1156	0.00
559	TECLADO TECLADO DE ESPAÑOL HP KU-1156	0.00
560	TECLADO TECLADO EN ESPAÑOL HP KU-1156	0.00
561	TECLADO TECLADO EN ESPAÑOL HP KU-1156	0.00
562	CPU PENTIUM IV DELL OPTIPLX GX520	11,328.75
563	TECLADO TECLADO EN ESPAÑOL HP KU-1156	0.00
564	TECLADO TECLADO EN ESPAÑOL HP KU-1156	0.00
565	TECLADO TECLADO EN ESPAÑOL HP KU-1156	0.00
566	CPU PENTIUM IV DELL OPTIPLX GX520	11,328.75
567	TECLADO TECLADO EN ESPAÑOL HP KU-1156	0.00
568	MONITOR PLANO DELL 1505FP	0.00
569	TECLADO TECLADO EN ESPAÑOL HP KU-1156	0.00
570	TECLADO DE COMPUTADORA DELL . . .	0.00
571	TECLADO TECLADO EN ESPAÑOL HP KU-1156	0.00
572	TECLADO TECLADO EN ESPAÑOL HP KU-1156	0.00
573	MONITOR PLANO DELL 1505FP	0.00
574	TECLADO TECLADO EN ESPAÑOL HP KU-1156	0.00
575	TECLADO TECLADO EN ESPAÑOL HP KU-1156	0.00
576	CPU PENTIUM IV DELL OPTIPLX GX520	11,328.75
577	TECLADO TECLADO EN ESPAÑOL HP KU-1156	0.00

Código	Descripción del Bien	Valor en Libros
578	TECLADO TECLADO EN ESPAÑOL HP KU-1156	0.00
579	TECLADO DE COMPUTADORA DELL . . .	0.00
580	TECLADO TECLADO EN ESPAÑOL HP KU-1156	0.00
581	MONITOR PANTALLA PLANA 46.99 CM 18.5 IN LED BACKLIT	0.00
582	MONITOR PANTALLA PLANA 46.99 CM 18.5 IN LED BACKLIT	0.00
583	MONITOR PANTALLA PLANA 46.99 CM 18.5 IN LED BACKLIT	0.00
584	MONITOR PANTALLA PLANA 46.99 CM 18.5 IN LED BACKLIT	0.00
585	MONITOR PANTALLA PLANA 46.99 CM 18.5 IN LED BACKLIT	0.00
586	MONITOR PANTALLA PLANA 46.99 CM 18.5 IN LED BACKLIT	0.00
587	MONITOR PANTALLA PLANA 46.99 CM 18.5 IN LED BACKLIT	0.00
588	MONITOR PLANO DELL 1505FP	0.00
589	MONITOR PANTALLA PLANA 46.99 CM 18.5 IN LED BACKLIT	0.00
590	MONITOR PANTALLA PLANA 46.99 CM 18.5 IN LED BACKLIT	0.00
591	CPU PENTIUM IV DELL OPTIPLX GX520	11,328.75
592	MONITOR PANTALLA PLANA 46.99 CM 18.5 IN LED BACKLIT	0.00
593	MONITOR PANTALLA PLANA 46.99 CM 18.5 IN LED BACKLIT	0.00
594	TECLADO DE COMPUTADORA DELL . . .	0.00
595	MONITOR PANTALLA PLANA 46.99 CM 18.5 IN LED BACKLIT	0.00
596	MONITOR PLANO DELL 1505 FP	0.00
597	MONITOR PANTALLA PLANA 46.99 CM 18.5 IN LED BACKLIT	0.00
598	MONITOR PANTALLA PLANA 46.99 CM 18.5 IN LED BACKLIT	0.00
599	TECLADO DE COMPUTADORA DELL . . .	0.00
600	MONITOR PANTALLA PLANA 46.99 CM 18.5 IN LED BACKLIT	0.00
601	CPU PENTIUM IV DELL OPTIPLX GX520	11,328.75
602	MONITOR PANTALLA PLANA 46.99 CM 18.5 IN LED BACKLIT	0.00
603	MONITOR PLANO DELL 1505FP	0.00
604	MONITOR PANTALLA PLANA 46.99 CM 18.5 IN LED BACKLIT	0.00
605	MONITOR PANTALLA PLANA 46.99 CM 18.5 IN LED BACKLIT	0.00
606	MONITOR PANTALLA PLANA 46.99 CM 18.5 IN LED BACKLIT	0.00
607	MONITOR PANTALLA PLANA 46.99 CM 18.5 IN LED BACKLIT	0.00
608	CPU PENTIUM IV DELL OPTIPLX GX520	11,328.75
609	MONITOR PLANO DELL 1505FP	0.00
610	TECLADO DE COMPUTADORA DELL . . .	0.00
611	CPU PENTIUM IV DELL OPTIPLX GX520	11,328.75
612	MONITOR PLANO DELL 1505FP	0.00
613	TECLADO DE COMPUTADORA DELL . . .	0.00
614	IMPRESORA LASERJET 1320 HP Q5927A	3,735.00
615	IMPRESORA LASERJET 4350N HP Q5407A	20,059.00
616	IMPRESORA LASERJET 4350N HP Q5407A	20,059.00
617	SCANNER JET 5590 HP L1910A	3,855.00
618	SCANNER JET 5590 HP L1910A	3,855.00
619	IMPRESORA LASERJET 4350N HP Q5407A	20,059.00
620	IMPRESORA LASERJET 4350N HP Q5407A	20,059.00
621	CPU PENTIUM IV OPTIPLX DELL GX520	11,328.75
622	MONITOR PLANO DELL 1505FP	0.00
623	TECLADO DELL . . .	0.00
624	CPU OPTIPLX PENTIUM IV DELL GX520	11,328.75
625	TECLADO DELL NEGRO . . .	0.00
626	CPU PENTIUM IV DELL OPTIPLX GX520	11,978.75
627	MONITOR PLANO DELL 1505FP	0.00
628	TECLADO DE COMPUTADORA DELL . . .	0.00
629	NEGRO DELL GX520	11,328.75
630	NEGRO DELL 1505FP	0.00

Código	Descripción del Bien	Valor en Libros
631	NEGRO DELL.	0.00
632	CPU PENTIUM IV DELL OPTIPLEX	11,328.75
633	TECLADO DE COMPUTADORA DELL...	0.00
634	MONITOR PLANO DELL 1505FP	0.00
635	TECLADO DE COMPUTADORA DELL 1505FP	0.00
636	CPU PENTIUM IV DELL OPTIPLEX GX520	11,328.75
637	MONITOR PLANO DELL 1505FP	0.00
638	TECLADO DE COMPUTADORA DELL.	0.00
639	SCANNER SCANJET HP 5590	3,855.00
640	SWITCH 48 PTO5 3COM . SUPERSTACK 3870	47,389.00
641	SWITCH 48 PTO5 3COM . SUPERSTACK 3870	47,389.00
642	UPS SMART 5000RT . 3U	31,185.00
643	UPS SMART 5000RT . 3U	31,185.00
644	IMPRESORA LASERJET 4350N HP.	20,059.00
645	IMPRESORA LASERJET 1320 HP .	3,735.00
646	IMPRESORA LASERJET 4350N HP.	3,735.00
647	IMPRESORA DESKJET HP 5650	805.00
648	CPU PENTIUM V DELL GX520	16,308.75
649	MONITOR PLANO DELL 1505FP	0.00
650	TECLADO DE COMPUTADORA DELL .	0.00
651	MONITOR PLANO DELL 1505FP	0.00
652	TECLADO DE COMPUTADORA DELL 3912A	0.00
653	TECLADO DE COMPUTADORA DELL .	0.00
654	CPU PENTIUM IV DELL GX520	11,328.75
655	TECLADO DE COMPUTADORA DELL 00	0.00
656	MODEM EXTERNO . US ROBOTICS	1,265.00
657	MODEM EXTERNO USB . US ROBOTICS	865.00
658	CPU SERVIDOR PROLIANT RACK HP DL585	256,237.51
659	CPU SERVIDOR PROLIANT RACK HP DL585	256,237.51
660	CPU SERVIDOR PROLIANT GENERATION 4P RACK HP DL360	91,801.00
661	CPU SERVIDOR PROLIANT GENERATION 4P RACK HP DL360	116,801.00
662	CPU SERVIDOR PROLIANT GENERATION 4P RACK HP DL360	116,801.00
663	CPU SERVIDOR PROLIANT GENERATION 4P RACK HP DL360	102,933.50
664	CPU SERVIDOR PROLIANT GENERATION 4P RACK HP DL360	118,965.43
665	CPU STORAGEWORKS ENTERPRISE VIRTUAL ARRAY HP .	389,322.00
666	CPU SERVIDOR PROLIANT GENERATION 4P RACK HP DL360	79,228.00
667	CPU STORAGEWORKS ULTRIM 460 DR LIBRARY HP MSL606	429,097.00
668	SWITCH STORAGEWORKS SAN 2/8V HP .	63,746.00
669	SWITCH STORAGEWORKS SAN 2/8V HP .	63,746.00
670	SWITCH CONTENT SERVICE CISCO CSS 11501	70,054.50
671	SWITCH CONTENT SERVICE CISCO CSS 11501	70,054.50
672	FIP SIST DE ENERGIA ININTERRUMPIDA CAP P/11KVVA MGE-I	120,344.00
673	CPU SERVIDOR PROLIANT GENERATION 4P RACK HP DL360	64,882.00
674	CPU SERVIDOR PROLIANT GENERATION 4P RACK HP DL360	64,882.00
675	RACK METALICO STEELSHLVNGSTRAL GORILA	868.69
676	RACK METALICO STEEL SHLVNGTRIAL GORILA	1,911.32
677	REGULADOR DE VOLTAIE SOPORTE DE ENERGIA SW SM	10,710.00
678	RACK GORILA CROMADO .	825.52
679	SWITCH 8 PUERTOS NEGRO ETHERNET	300.00
680	SWITCH SUPERSTACK DE 24 PTO5 .	37,892.00
681	1 NO-BREAK 1KV DATASHIELD B5400 PLUS	850.00
682	SCANNER CON ALIMENTADOR AUTOMATICO HP 5590	3,710.00
683	SCANNER CON ALIMENTADOR AUTOMATICO HP 5590	3,710.00

Código	Descripción del Bien	Valor en Libros
684	FIP TRIPPLITE OMNISMART 700 VA	2,299.00
685	FIP TRIPPLITE OMNISMART 700 VA	2,299.00
686	FIP TRIPPLITE OMNISMART 700 DE 700 VA	2,299.00
687	FIP TRIPPLITE OMNISMART 700 DE 700 VA	2,299.00
688	FIP TRIPPLITE OMNISMART 700 DE 700 VA	2,299.00
689	FIP TRIPPLITE OMNISMART 700 DE 700 VA	2,299.00
690	FIP TRIPPLITE OMNISMART 700 DE 700 VA	2,299.00
691	FIP TRIPPLITE OMNISMART 700 DE 700 VA	2,299.00
692	FIP TRIPPLITE OMNISMART 700 DE 700 VA	2,299.00
693	FIP TRIPPLITE OMNISMART 700 DE 700 VA	2,299.00
694	FIP TRIPPLITE OMNISMART 700 DE 700 VA	2,299.00
695	IMPRESORA LASERJET HP P2015DN	4,170.00
696	IMPRESORA LASERJET HP 1022	1,874.00
697	IMPRESORA HP LASERJET . 1022	1,874.00
698	IMPRESORA LASER JET HP 1022	1,874.00
699	IMPRESORA LASERJET HP 1022	1,874.00
700	IMPRESORA LASERJET HP 1022	1,874.00
701	IMPRESORA LASERJET HP 1022	1,874.00
702	IMPRESORA LASERJET HP 1022	1,874.00
703	CAMARA NUM 8 VIDEO FRENTE CALLE CAMARA VIDEO NUM	2,720.60
704	CAMARA VIDEO NUM 9 PARQUE CAMARA VIDEO NUM 9 PA	2,720.60
705	CAMARA NUM 10 ESTACIONAMIENTO TAES COLOR DIA/NO	2,720.60
706	CAMARA NUM 11 PATIO TRASERO GARAGE CAMARA NUM 1	2,720.60
707	MONITOR C TARIETA CONTROLADORA PARA 4 CAMARAS . .	0.00
708	SERVIDOR DE DOMINIO HP DL360 G5	67,284.04
709	STORAGEWORK ENCLOSURE HP M5314B	241,635.72
710	STORAGEWORK ENCLOSURE HP M5314B	241,635.72
711	HUB 10 BASE 2/T ETHERNET .	1,398.00
712	COMPUTADORA NOTEBOOK DELL XPS M1730	39,748.36
713	REPLICADOR DE PUERTOS DELL .	0.00
714	CPU LAPTOP DELL INSPIRON 1523	13,553.64
715	CPU OPTIPLEX 755 DELL .	12,666.92
716	MONITOR PLANO DELL TIPO FLAT 17"	0.00
717	TECLADO DE COMPUTADORA DELL .	0.00
718	CPU OPTIPLEX 755 DELL PROCESADOR INTEL	12,666.92
719	MONITOR TIPO FLAT 17" DELL .	0.00
720	TECLADO DE COMPUTADORA DELL .	0.00
721	CPU OPTIPLEX 755 DELL .	12,666.92
722	MONITOR PLANO DELL .	0.00
723	TECLADO DE COMPUTADORA DELL .	0.00
724	CPU OPTIPLEX 330 DELL .	10,754.68
725	TECLADO DE COMPUTADORA DELL .	0.00
726	MONITOR PLANO DELL E178FPB	0.00
727	TECLADO DE COMPUTADORA DELL .	0.00
728	CPU OPTIPLEX 755 DELL PROCESADOR INTEL CORE	12,666.92
729	MONITOR PLANO DELL E178FPB	0.00
730	TECLADO DE COMPUTADORA DELL .	0.00
731	CPU OPTIPLEX 755 DELL PROCESADOR INTEL CORE	12,666.92
732	MONITOR PLANO DELL OPTIPLEX 755	0.00
733	TECLADO DELL .	0.00
734	COMPUTADORA PROCESADOR INTEL PENTIUM DELL OPTIP	10,754.68
735	MONITOR PARA COMPUTADORA DELL X	0.00
736	TECLADO NEGRO DELL .	0.00

Código	Descripción del Bien	Valor en Libros
737	EQCO1094 CPU OPTIPLEX 755 DELL PROCESADOR INTEL	12,666.92
738	EQCO1095 MONITOR PLANO DELL E178FPB	0.00
739	EQCO1097 SERVIDOR DE DOMINIO . PROLIANT DL360G5	66,672.36
740	EQCO1098 SERVIDOR SERVIDOR DE CORREO ELECTRONICO 4 GB DL360	83,820.02
741	EQCO1099 CPU OPTIPLEX 330 DELL INTEL PENTIUM	10,754.68
742	EQCO1100 MONITOR PLANO DELL E178FPB	0.00
743	EQCO1101 TECLADO DE COMPUTADORA DELL OPTIPIEX 330	0.00
744	EQCO1102 COMPUTADORA PROCESADOR INTEL PENTIUM DELL OPTIPL	10,754.68
745	EQCO1103 MONITOR PARA COMPUTADORA DELL E178FPB	0.00
746	EQCO1104 TECLADO NEGRO DELL .	0.00
747	EQCO1105 IMPRESORA LASERJET . P2015DN	5,449.00
748	EQCO1106 SWITCH DE 24 PUERTOS . .	11,817.00
749	EQCO1107 SWITCH DE 24 PUERTOS NEGRO . .	11,817.00
750	EQCO1108 SWITCH DE 24 PUERTOS NEGRO . .	11,817.00
751	EQCO1109 SWITCH DE 24 PUERTOS . .	11,817.00
752	EQCO1110 FIP MICRO SR 800 SOLA BASIC .	1,355.00
753	EQCO1111 FIP MICRO SR 800 SOLA BASIC .	1,355.00
754	EQCO1112 FIP MICRO SR 800 SOLA BASIC .	1,355.00
755	EQCO1113 FIP MICRO SR 800 SOLA BASIC .	1,355.00
756	EQCO1114 FIP MICRO SR 800 SOLA BASIC .	1,355.00
757	EQCO1115 FIP MICRO SR 800 SOLA BASIC .	1,355.00
758	EQCO1116 FIP MICRO SR 800 SOLA BASIC .	1,355.00
759	EQCO1117 FIP MICRO SR 800 SOLA BASIC .	1,355.00
760	EQCO1118 FIP MICRO SR 800 SOLA BASIC .	1,355.00
761	EQCO1119 IMPRESORA LASERJET HP P3015DN	12,619.00
762	EQCO1121 IMPRESORA LASERJET 4515X HP .	33,129.00
763	EQCO1122 IMPRESORA LASERJET 4515N HP .	26,539.00
764	EQCO1123 IMPRESORA LASERJET 4515N HP .	26,539.00
765	EQCO1124 NOBREAK BATERIA DE RESPALDO . .	3,160.50
766	EQCO1125 NOBREAK BATERIA DE RESPALDO . .	3,160.50
767	EQCO1126 MONITOR 19" PARA CCTV . .	11,906.70
768	EQCO1127 CPU NEGRA GHIA STEREN ACER 20"	15,200.00
769	EQCO1128 DISCO DURO EXTERNO USB 500 GB TRANSCEND SATA 2.5 P	1,355.56
770	EQCO1128 DISCO DURO EXTERNO SATA 500 GB T5500G125M USB 2.0 T	1,409.78
771	EQCO1129 IMPRESORA TERMICA EC LINE 5890X	1,384.60
772	EQCO1131 IMPRESORA TERMICA EC LINE 5890 X	1,384.60
773	EQCO1132 SCANNER PORTATIL PLAN ON DOCUMENT R705	1,540.00
774	EQCO1133 SCANNER PORTATIL PLAN ON DOCUMENT R705	1,540.00
775	EQCO1134 SCANNER PORTATIL PLAN ON DOCUMENT R705	1,540.00
776	EQCO1135 MONITOR GHIA STEREN . .	0.00
777	EQCO1136 TECLADO GHIA STEREN . .	0.00
778	EQCO1137 NOTEBOOK HP 4530 S NOTEBOOK HP 4530 S HP 4530 S	14,515.00
779	EQCO1139 NO BREAK APC POWER SAVING BACK UPS 1000 NO BREAK A	2,490.00
780	EQCO1142 NO BREAK APC POER SAVING BACK UPS 1000 NO BREAK APC	2,490.00
781	EQCO1144 NO BREAK APC POWER SAVING BACK UPS P 1000 NO BREAK	2,490.00
782	EQCO1145 NO BREAK APC POER SAVING BACK UPS 1000 NO BREAK APC	2,490.00
783	EQCO1146 NO BREAK APC POWER SAVING NO BREAK APC POWER SAVI	2,490.00
784	EQCO1147 NO BREAK APC POWER SAVING BACK UPS 1000 NO BREAK A	2,490.00
785	EQCO1151 NO BREAK APC POWER SAVING NO BREAK APC POWER SAVI	2,490.00
786	EQCO1152 NO BREAK APC POWER SAVING BACK UPS 1000 NO BREAK A	2,490.00
787	EQCO1153 IMPRESORA HP LASERJET 4515X IMPRESORA HP LASERJET 4	25,670.00
788	EQCO1155 IMPRESORAS HP LASERJET MOD 1606 DN IMPRESORAS HP L	2,810.00
789	EQCO1156 IMPRESORA HP LASERJET 1606DN IMPRESORA HP LASERJET	2,810.00

Código	Descripción del Bien	Valor en Libros
790	EQCO1157 IMPRESORA LASERJET MOD1606DN IMPRESORA HP LASERJ	2,810.00
791	EQCO1158 SCANNER HP SCANJET 5590 SCANNER HP SCANJET 5590 HP SCA	5,320.00
792	EQCO1161 COMPUTADORA HP 8200 COMPUTADORA HP 8200 HP 8200	17,634.00
793	EQCO1162 COMPUTADORA HP 8200 COMPUTADORA HP 8200 HP 8200	17,634.00
794	EQCO1165 COMPUTADORA HP 8200 COMPUTADORA HP 8200 HP 8200	17,634.00
795	EQCO1166 COMPUTADORA HP 8200 COMPUTADORA HP 8200 HP 8200	17,634.00
796	EQCO1171 COMPUTADORA HP 8200 COMPUTADORA HP 8200 HP8200	17,634.00
797	EQCO1172 COMPUTADORA HP 8200 COMPUTADORA HP 8200 HP 8200	17,634.00
798	EQCO1191 TECLADO DE COMPUTO TECLADO DE COPMUTO HP8200 C	0.00
799	EQCO1192 MONITOR DE COMPUTADORA MONITOR DE COMPUTADOR	0.00
800	EQCO1193 TECLADO DE COMPUTADORA TECLADO DE COMPUTADORA	0.00
801	EQCO1194 MONITOR DE COMPUTADORA MONITOR DE COMPUTADOR	0.00
802	EQCO1195 TECLADO DE COMPUTADORA TECLADO DE COMPUTADORA	0.00
803	EQCO1196 MONITOR DE COMPUTADORA MONITOR DE COMPUTADOR	0.00
804	EQCO1197 MONITOR DE COMPUTADORA MONITOR DE COMPUTADOR	0.00
805	EQCO1198 TECLADO DE COMPUTADORA TECLADO DE COMPUTADORA	0.00
806	EQCO1199 TECLADO DE COMPUTADORA TECLADO DE COMPUTADORA	0.00
807	EQCO1200 MONITOR DE COMPUTADORA MONITOR DE COMPUTADOR	0.00
808	EQCO1201 MONITOR DE COMPUTADORA MONITOR DE COMPUTADOR	0.00
809	EQCO1202 TECLADO DE COMPUTADORA TECLADO DE COMPUTADORA	0.00
810	EQCO1203 REGULADOR REGULADOR APC 1200VA 120V APC LE1200	766.00
811	EQCO1204 REGULADOR REGULADOR APC 1200VA 120V APC LE1200	766.00
812	EQCO1205 REGULADOR REGULADOR APC 1200VA 120V APC LE1200	766.00
813	EQCO1206 REGULADOR REGULADOR APC 1200VA 120V APC LE1200	766.00
814	EQCO1207 REGULADOR REGULADOR APC 1200VA 120V APC LE1200	766.00
815	EQCO1208 DISCO DURO DISCO DURO USB 500GB EXTERNO WESTERN D	1,265.00
816	EQCO1209 GABINETE HP C7000 GABINETE C7000 ENCLOSURE HP C 700	786,654.00
817	EQCO1210 SERVIDOR HP SERVIDOR TIPO BLADE GENERACION 7 HP PRI	112,939.00
818	EQCO1211 SERVIDOR HP SERVIDOR TIPO BLADE GENERACION 7 HP PRC	112,939.00
819	EQCO1212 SERVIDOR HP SERVIDOR TIPO BLADE GENERACION 7 HP PRC	112,939.00
820	EQCO1213 SERVIDOR SERVIDOR TIPO BLADE GENERACION 7 HP PROLIA	112,939.00
821	EQCO1214 . . . HP 10000 G2 B202	32,365.00
822	EQCO1215 . FUENTE ININTERRUMPIDA DE PODER HP R5500	41,921.00
823	EQCO1216 . PUENTE ININTERRUMPIDA DE PODER HP R5500	41,921.00
824	EQCO1217 . EQUIPO ACTIVO DE RED HP E4500-480 (JE048A)	44,045.00
825	EQCO1218 . EQUIPO ACTIVO DE RED HP E4500-480 (JE048A)	44,045.00
826	EQCO1220 NOTEBOOK LAPTOP HP 4530S	14,515.00
827	EQCO1221 NOTEBOOK LAPTOP HP 4530S	14,515.00
828	EQCO1222 NOTEBOOK LAPTOP HP 4530S	14,515.00
829	EQCO1223 NO-BREAK APC UPS RS BR1000	2,490.00
830	EQCO1224 NO-BREAK APC UPS RS BR1000	2,490.00
831	EQCO1225 NO-BREAK APC UPS RS BR1000	2,490.00
832	EQCO1226 NO-BREAK APC UPS RS BR1000	2,490.00
833	EQCO1227 NO-BREAK APC UPS RS BR1000	2,490.00
834	EQCO1228 NO-BREAK APC UPS RS BR1000	2,490.00
835	EQCO1229 NO-BREAK APC UPS RS BR1000	2,490.00
836	EQCO1230 NO-BREAK APC UPS RS BR1000	2,490.00
837	EQCO1231 SCANNER SCANJET HP 5590	5,320.00
838	EQCO1232 SERVIDOR . HP BL465G7	112,939.00
839	EQCO1234 HP STORAGE WORKS UNIDAD ALMACENAMIENTO CON 8.4 T	1,427,061.40
840	EQCO1235 SWITCH SWITCH 24 PUERTOS FIBBER CHANNEL DE 8 GBPS HP	123,513.70
841	EQCO1236 SWITCH SWITCH 24 PUERTOS FIBBER CHANNEL DE 8 GFS HP S	123,513.70
842	EQCO1237 ROUTER FIREWALL UTM FORTIGATE FG620B ROUTER FIREW	739,201.88

Código	Descripción del Bien	Valor en Libros
949	EQCO1344 TECLADO TECLADO EN ESPAÑOL HP HP KU-0316	0.00
950	EQCO1345 CPU PROCESADOR INTEL CORE 5, DD DE 500 GB, RAM 4 GB,	16,423.28
951	EQCO1346 MONITOR MONITOR LCD DE 18.5" A COLOR HP HP LV1911	0.00
952	EQCO1347 TECLADO TECLADO EN ESPAÑOL HP HP KU-0316	0.00
953	EQCO1348 CPU PROCESADOR INTEL CORE 5, DD DE 500 GB, RAM 4 GB,	16,423.28
954	EQCO1349 MONITOR MONITOR LCD DE 18.5" A COLOR HP HP LV1911	0.00
955	EQCO1350 TECLADO TECLADO EN ESPAÑOL HP HP KU-0316	0.00
956	EQCO1351 CPU PROCESADOR INTEL CORE 5, DD DE 500 GB, RAM 4 GB,	16,423.28
957	EQCO1352 MONITOR MONITOR LCD DE 18.5" A COLOR HP HP LV1911	0.00
958	EQCO1353 TECLADO TECLADO EN ESPAÑOL HP HP KU-0316	0.00
959	EQCO1354 CPU PROCESADOR INTEL CORE 5, DD DE 500 GB, RAM 4 GB,	16,423.28
960	EQCO1355 MONITOR MONITOR LCD DE 18.5" A COLOR HP HP LV1911	0.00
961	EQCO1356 TECLADO TECLADO EN ESPAÑOL HP HP KU-0316	0.00
962	EQCO1357 CPU PROCESADOR INTEL CORE 5, DD DE 500 GB, RAM 4 GB,	16,423.28
963	EQCO1358 MONITOR MONITOR LCD DE 18.5" A COLOR HP HP LV1911	0.00
964	EQCO1359 TECLADO TECLADO EN ESPAÑOL HP HP KU-0316	0.00
965	EQCO1360 CPU PROCESADOR INTEL CORE 5, DD DE 500 GB, RAM 4 GB,	16,423.28
966	EQCO1361 MONITOR MONITOR LCD DE 18.5" A COLOR HP HP LV1911	0.00
967	EQCO1362 TECLADO TECLADO EN ESPAÑOL HP HP KU-0316	0.00
968	EQCO1363 CPU PROCESADOR INTEL CORE 5, DD DE 500 GB, RAM 4 GB,	16,423.28
969	EQCO1364 MONITOR MONITOR LCD DE 18.5" A COLOR HP HP LV1911	0.00
970	EQCO1365 TECLADO TECLADO EN ESPAÑOL HP HP KU-0316	0.00
971	EQCO1366 CPU PROCESADOR INTEL CORE 5, DD DE 50 GB, RAM 4 GB,	16,423.28
972	EQCO1367 MONITOR MONITOR CD DE 18.5" A COLOR HP HP LV1911	0.00
973	EQCO1368 TECLADO TECLADO EN ESPAÑOL HP HP KU-0316	0.00
974	EQCO1369 CPU PROCESADOR INTEL CORE 5, DD DE 500 GB, RAM 4 GB,	16,423.28
975	EQCO1370 MONITOR MONITOR LCD DE 18.5" A COLOR HP HP LV1911	0.00
976	EQCO1371 TECLADO TECLADO EN ESPAÑOL HP HP KU-0316	0.00
977	EQCO1372 CPU PROCESADOR INTEL CORE 5, DD DE 500 GB, RAM 4 GB,	16,423.28
978	EQCO1373 MONITOR MONITOR LCD DE 18.5" A COLOR HP HP LV1911	0.00
979	EQCO1374 TECLADO TECLADO EN ESPAÑOL HP HP KU-0316	0.00
980	EQCO1375 CPU PROCESADOR INTEL CORE 5, DD DE 500 GB, RAM 4 GB,	16,423.28
981	EQCO1376 MONITOR MONITOR LCD DE 18.5" A COLOR HP HP LV1911	0.00
982	EQCO1377 TECLADO TECLADO EN ESPAÑOL HP HP KU-0316	0.00
983	EQCO1378 CPU PROCESADOR INTEL CORE 5, DD DE 500 GB, RAM 4 GB,	16,423.28
984	EQCO1379 MONITOR MONITOR LCD DE 18.5" A COLOR HP HP LV1911	0.00
985	EQCO1380 TECLADO TECLADO EN ESPAÑOL HP HP KU-0316	0.00
986	EQCO1381 CPU PROCESADOR INTEL CORE 5, DD DE 500 GB, RAM 4 GB,	16,423.28
987	EQCO1382 MONITOR MONITOR LCD DE 18.5" A COLOR HP HP LV1911	0.00
988	EQCO1383 TECLADO TECLADO EN ESPAÑOL HP HP KU-0316	0.00
989	EQCO1384 CPU PROCESADOR INTEL CORE 5, DD DE 500 GB, RAM 4 GB,	16,423.28
990	EQCO1385 MONITOR MONITOR LCD DE 18.5" A COLOR HP HP LV1911	0.00
991	EQCO1386 TECLADO TECLADO EN ESPAÑOL HP HP KU-0316	0.00
992	EQCO1387 CPU PROCESADOR INTEL CORE 5, DD DE 500 GB, RAM 4 GB,	16,423.28
993	EQCO1388 MONITOR MONITOR LCD DE 18.5" A COLOR HP HP LV1911	0.00
994	EQCO1389 TECLADO TECLADO EN ESPAÑOL HP HP KU-0316	0.00
995	EQCO1390 CPU PROCESADOR INTEL CORE 5, DD DE 500 GB, RAM 4 GB,	16,423.28
996	EQCO1391 MONITOR MONITOR LCD DE 18.5" A COLOR HP HP LV1911	0.00
997	EQCO1392 TECLADO TECLADO EN ESPAÑOL HP HP KU-0316	0.00
998	EQCO1393 FIP UPS MARCA APC DE 800VA APC APC MODELO BX800	1,769.00
999	EQCO1394 FIP UPS MARCA APC DE 800 VA APC APC MODELO BX800	1,769.00
1000	EQCO1395 FIP UPS MARCA APC DE 800 VA APC APC MODELO BX800	1,769.00
1001	EQCO1396 FIP UPS MARCA APC DE 800 VA APC APC MODELO BX800	1,769.00

Código	Descripción del Bien	Valor en Libros
1002	EQCO1397 FIP UPS MARCA APC DE 800VA APC APC MODELO BX800	1,769.00
1003	EQCO1398 FIP UPS MARCA APC DE 800VA APC APC MODELO BX800	1,769.00
1004	EQCO1399 FIP UPS MARCA APC DE 800VA APC APC MODELO BX800	1,769.00
1005	EQCO1400 CPU PROCESADOR INTEL CORE 5, DD DE 500 GB, RAM 4 GB,	16,423.28
1006	EQCO1401 FIP UPS MARCA APC DE 800VA APC APC MODELO BX800	1,769.00
1007	EQCO1402 TECLADO TECLADO EN ESPAÑOL HP HP KU-0316	0.00
1008	EQCO1403 MONITOR MONITOR LCD DE 18.5" A COLOR HP HP LV1911	0.00
1009	EQCO1404 CPU PROCESADOR INTEL CORE 5, DD DE 500 GB, RAM 4 GB,	16,423.28
1010	EQCO1405 TECLADO TECLADO EN ESPAÑOL HP HP KU-0316	0.00
1011	EQCO1406 MONITOR MONITOR LCD DE 18.5" A COLOR HP HP LV1911	0.00
1012	EQCO1407 CPU PROCESADOR INTEL CORE 5, DD DE 500 GB, RAM 4 GB,	16,423.28
1013	EQCO1408 TECLADO TECLADO EN ESPAÑOL HP HP KU-0316	0.00
1014	EQCO1409 MONITOR MONITOR LCD DE 18.5" A COLOR HP HP LV1911	0.00
1015	EQCO1410 IMPRESORA LASER IMPRESORA LASER DE COLOR DE 40 PPM	49,178.20
1016	EQCO1411 IMPRESORA LASER IMPRESORA MONOCROMATICA DE 60 PH	53,354.20
1017	EQCO1412 IMPRESORA LASER IMPRESORA MONOCROMATICA DE 60 PH	53,354.20
1018	EQCO1413 IMPRESORA LASER IMPRESORA MONOCROMATICA DE 60 PH	53,354.20
1019	EQCO1414 CONMUTADOR TELEFONICO CONMUTADOR TELEFONICO DE	442,164.71
1020	EQCO1415 ADAPTADOR CISCO ADAPTADOR CISCO CISCO CISCO	1,266.72
1021	EQCO1416 ADAPTADOR CISCO ADAPTADOR CISCO CISCO CISCO	1,266.72
1022	EQCO1417 ADAPTADOR CISCO ADAPTADOR CISCO CISCO CISCO	1,266.72
1023	EQCO1419 ADAPTADOR CISCO TELEFONO CISCO CISCO	1,266.72
1024	EQCO1420 ADAPTADOR CISCO ADAPTADOR CISCO CISCO CISCO	1,266.72
1025	EQCO1421 TERMINAL IP TERMINAL IP 1603SW I AVAYA AVAYA TERMIN	2,487.23
1026	EQCO1422 TERMINAL IP TERMINAL IP 1603SW I AVAYA AVAYA	2,487.23
1027	EQCO1423 TERMINAL IP TERMINAL IP 1603SW I AVAYA AVAYA	2,487.23
1028	EQCO1424 TERMINAL IP TERMINAL IP 1603SW I AVAYA AVAYA	2,487.23
1029	EQCO1425 TERMINAL IP TERMINAL IP 1603SW I AVAYA AVAYA	2,487.23
1030	EQCO1426 TERMINAL IP TERMINAL IP 1603SW I AVAYA AVAYA	2,487.23
1031	EQCO1427 TERMINAL IP TERMINAL IP 1603SW I AVAYA AVAYA	2,487.23
1032	EQCO1428 TERMINAL IP TERMINAL IP 1603SW I AVAYA AVAYA	2,487.23
1033	EQCO1429 TERMINAL IP TERMINAL IP 1603SW I AVAYA AVAYA	2,487.23
1034	EQCO1430 TERMINAL IP TERMINAL IP 1603SW I AVAYA AVAYA	2,487.23
1035	EQCO1431 TERMINAL IP TERMINAL IP 1603SW I AVAYA AVAYA	2,487.23
1036	EQCO1432 TERMINAL IP TERMINAL IP 16032W I AVAYA AVAYA	2,487.23
1037	EQCO1433 TERMINAL IP TERMINAL IP 1603SW I AVAYA AVAYA	2,487.23
1038	EQCO1434 TERMINAL IP TERMINAL IP 1603SW I AVAYA AVAYA	2,487.23
1039	EQCO1435 TERMINAL IP TERMINAL IP 1603SW I AVAYA AVAYA	2,487.23
1040	EQCO1436 TERMINAL IP TERMINAL IP 1603SW I AVAYA AVAYA	2,487.23
1041	EQCO1437 TERMINAL IP TERMINAL IP 1603SW I AVAYA AVAYA	2,487.23
1042	EQCO1438 TERMINAL IP TERMINAL IP 1603SW I AVAYA AVAYA	2,487.23
1043	EQCO1439 TERMINAL IP TERMINAL IP 1603SW I AVAYA AVAYA	2,487.23
1044	EQCO1440 TERMINAL IP TERMINAL IP 1603SW I AVAYA AVAYA	2,487.23
1045	EQCO1441 TERMINAL IP TERMINAL IP 1603SW I AVAYA AVAYA	2,487.23
1046	EQCO1442 TERMINAL IP TERMINAL IP 1603SW I AVAYA AVAYA	2,487.23
1047	EQCO1443 TERMINAL IP TERMINAL IP 1603SW I AVAYA AVAYA	2,487.23
1048	EQCO1444 TERMINAL IP TERMINAL IP 1603SW I AVAYA AVAYA	2,487.23
1049	EQCO1445 TERMINAL IP TERMINAL IP 1603SW I AVAYA AVAYA	2,487.23
1050	EQCO1446 TERMINAL IP TERMINAL IP 1603SW I AVAYA AVAYA	2,487.23
1051	EQCO1447 TERMINAL IP TERMINAL IP 1603SW I AVAYA AVAYA	2,487.23
1052	EQCO1448 TERMINAL IP TERMINAL IP 1603SW I AVAYA AVAYA	2,487.23
1053	EQCO1449 TERMINAL IP TERMINAL IP 1603SW I AVAYA AVAYA	2,487.23
1054	EQCO1450 TERMINAL IP TERMINAL IP 1603SW I AVAYA AVAYA	2,487.23

Código	Descripción del Bien	Valor en Libros
1095	EQCO1451 TERMINAL IP TERMINAL IP 1603SW I AVAYA AVAYA	2,487.23
1096	EQCO1452 TERMINAL IP TERMINAL IP 1603SW I AVAYA AVAYA	2,487.23
1097	EQCO1453 TERMINAL IP TERMINAL IP 1603SW I AVAYA AVAYA	2,487.23
1098	EQCO1454 TERMINAL IP TERMINAL IP 1603SW I AVAYA AVAYA	2,487.23
1099	EQCO1455 TERMINAL IP TERMINAL IP 1603SW I AVAYA AVAYA	2,487.23
1060	EQCO1456 TERMINAL IP TERMINAL IP 1603SW I AVAYA AVAYA	2,487.23
1061	EQCO1457 TERMINAL IP TERMINAL IP 1603SW I AVAYA AVAYA	2,487.23
1062	EQCO1458 TERMINAL IP TERMINAL IP 1603SW I AVAYA AVAYA	2,487.23
1063	EQCO1459 TERMINAL IP TERMINAL IP 1603SW I AVAYA AVAYA	2,487.23
1064	EQCO1460 TERMINAL IP TERMINAL IP 1603SW I AVAYA AVAYA	2,487.23
1065	EQCO1461 TERMINAL IP TERMINAL IP 1603SW I AVAYA AVAYA	2,487.23
1066	EQCO1462 TERMINAL IP TERMINAL IP 1603SW I AVAYA AVAYA	2,487.23
1067	EQCO1463 TERMINAL IP TERMINAL IP 1603SW I AVAYA AVAYA	2,487.23
1068	EQCO1464 TERMINAL IP TERMINAL IP 1603SW I AVAYA AVAYA	2,487.23
1069	EQCO1465 TERMINAL IP TERMINAL IP 1603SW I AVAYA AVAYA	2,487.23
1070	EQCO1466 TERMINAL IP TERMINAL IP 1603SW I AVAYA AVAYA	2,487.23
1071	EQCO1467 TERMINAL IP TERMINAL IP 1603S W I AVAYA AVAYA	2,487.23
1072	EQCO1468 TERMINAL IP TERMINAL IP 1603SW I AVAYA AVAYA	2,487.23
1073	EQCO1469 TERMINAL IP TERMINAL IP 1603SW I AVAYA AVAYA	2,487.23
1074	EQCO1470 TERMINAL IP TERMINAL IP 1603SW I AVAYA AVAYA	2,487.23
1075	EQCO1471 TERMINAL IP TERMINAL IP 1603SW I AVAYA AVAYA	2,487.23
1076	EQCO1472 TERMINAL IP TERMINAL IP 1603SW I AVAYA AVAYA	2,487.23
1077	EQCO1473 TERMINAL IP TERMINAL IP 1603SW I AVAYA AVAYA	2,487.23
1078	EQCO1474 TERMINAL IP TERMINAL IP 1603SW I AVAYA AVAYA	2,487.23
1079	EQCO1475 TERMINAL IP TERMINAL IP 1603SW I AVAYA AVAYA	2,487.23
1080	EQCO1476 TERMINAL IP TERMINAL IP 1603SW I AVAYA AVAYA	2,487.23
1081	EQCO1477 TERMINAL IP TERMINAL IP 1603SW I AVAYA AVAYA	2,487.23
1082	EQCO1478 TERMINAL IP TERMINAL IP 1603SW I AVAYA AVAYA	2,487.23
1083	EQCO1479 TERMINAL IP TERMINAL IP 1603SW I AVAYA AVAYA	2,487.23
1084	EQCO1480 TERMINAL IP TERMINAL IP 1603SW I AVAYA AVAYA	2,487.23
1085	EQCO1481 TERMINAL IP TERMINAL IP 1603SW I AVAYA AVAYA	2,487.23
1086	EQCO1482 TERMINAL IP TERMINAL IP 1603SW I AVAYA AVAYA	2,487.23
1087	EQCO1483 TERMINAL IP TERMINAL IP 1603SW I AVAYA AVAYA	2,487.23
1088	EQCO1484 TERMINAL IP TERMINAL IP 1603SW I AVAYA AVAYA	2,487.23
1089	EQCO1485 TERMINAL IP TERMINAL IP 1603SW I AVAYA AVAYA	2,487.23
1090	EQCO1486 TERMINAL IP TERMINAL IP 1603SW I AVAYA AVAYA	2,487.23
1091	EQCO1487 TERMINAL IP TERMINAL IP 1603SW I AVAYA AVAYA	2,487.23
1092	EQCO1488 TERMINAL IP TERMINAL IP 1603SW I AVAYA AVAYA	2,487.23
1093	EQCO1489 TERMINAL IP TERMINAL IP 1608 I AVAYA AVAYA	2,653.98
1094	EQCO1490 TERMINAL IP TERMINAL IP 1608 I AVAYA AVAYA	2,653.98
1095	EQCO1491 TERMINAL IP TERMINAL IP 1608 I AVAYA AVAYA	2,653.98
1096	EQCO1492 TERMINAL IP TERMINAL IP 1608 I AVAYA AVAYA	2,653.98
1097	EQCO1493 TERMINAL IP TERMINAL IP 1608 I AVAYA AVAYA	2,653.98
1098	EQCO1494 TERMINAL IP TERMINAL IP 1608 I AVAYA AVAYA	2,653.98
1099	EQCO1495 TERMINAL IP TERMINAL IP 1608 I AVAYA AVAYA	2,653.98
1100	EQCO1496 TERMINAL IP TERMINAL IP 1608 I AVAYA AVAYA	2,653.98
1101	EQCO1497 TERMINAL IP TERMINAL IP 1608 I AVAYA AVAYA	2,653.98
1102	EQCO1498 TERMINAL IP TERMINAL IP 1608 I AVAYA AVAYA	2,653.98
1103	EQCO1499 TERMINAL IP TERMINAL IP 1608 I AVAYA AVAYA	2,653.98
1104	EQCO1500 TERMINAL IP TERMINAL IP 1608 I AVAYA AVAYA	2,653.98
1105	EQCO1501 TERMINAL IP TERMINAL IP 1616 I AVAYA AVAYA	3,186.90
1106	EQCO1502 TERMINAL IP CON BOTONERA TERMINAL IP 1616 I CON BOT	4,775.02
1107	EQCO1503 NOTEBOOK PROCESADOR INTEL CORE 5, DD DE 750 GB, RAM	21,103.88

Código	Descripción del Bien	Valor en Libros
1108	EQCO1504 CAMARA DISCO DURO SATA CAMARA DISCO DURO SATA M	4,407.46
1109	EQCO1505 CPU HP ELITE DESK 800 CCOMPUTADORA DE ESCRITORIO G	17,081.00
1110	EQCO1506 MONITOR HP TECLADO EN ESPAÑOL HP V193	0.00
1111	EQCO1507 TECLADO HP TECLADO EN ESPAÑOL HP KU-1156	0.00
1112	EQCO1508 CPU HP COMPUTADORA DE ESCRITORIO HD SFF 500 GB RA	17,081.00
1113	EQCO1509 MONITOR HP PANTALLA PLANA 46.99 18.5 LED HP V193	0.00
1114	EQCO1510 TECLADO HP TECLADO EN ESPAÑOL HP KU-1156	0.00
1115	EQCO1511 CPU COMPUTADORA DE ESCRITORIO G1 SFF RAM HP ELITE L	17,081.00
1116	EQCO1512 MONITOR PANTALLA PLANA 46.99 LED HP V193	0.00
1117	EQCO1513 TECLADO HP TECLADO EN ESPAÑOL HP KU-1156	0.00
1118	EQCO1514 CPU COMPUTADORA DE ESCRITORIO G1 SFF HP ELITE DESK	17,081.00
1119	EQCO1515 MONITOR HP PANTALLA PLANA 46.99 LED HP V193	0.00
1120	EQCO1516 TECLADO HP TECLADO EN ESPAÑOL HP KU-1156	0.00
1121	EQCO1517 CPU HP COMPUTADORA PANTALLA PLANA LED HP ELITE DES	17,081.00
1122	EQCO1518 MONITOR HP PANTALLA PLANA 46.99 LED HP V193	0.00
1123	EQCO1519 TECLADO HP TECLADO EN ESPAÑOL HP KU-1156	0.00
1124	EQCO1520 CPU HP COMPUTADORA DE ESCRITORIO G1 SFF HP ELITE DE	17,081.00
1125	EQCO1521 MONITOR HP PANTALLA PLANA 46.99 LED HP V193	0.00
1126	EQCO1522 TECLADO HP TECLADO EN ESPAÑOL HP KU-1156	0.00
1127	EQCO1523 CPU HP COMPUTADORA DE ESCRITORIO G1 SFF HP ELITE DE	17,081.00
1128	EQCO1524 MONITOR HP PANTALLA PLANA 46.99 G1 SFF HP V193	0.00
1129	EQCO1525 TECLADO HP TECLADO EN ESPAÑOL HP KU-1156	0.00
1130	EQCO1526 CPU HP COMPUTADORA DE ESCRITORIO G1 SFF HP ELITE DE	17,081.00
1131	EQCO1527 MONITOR HP PANTALLA PLANA 49.66 LED HP V193	0.00
1132	EQCO1528 TECLADO TECLADO EN ESPAÑOL HP KU-1156	0.00
1133	EQCO1529 CPU HP COMPUTADORA DE ESCRITORIO G1 SFF HP ELITE DE	17,081.00
1134	EQCO1530 MONITOR HP PANTALLA PLANA 46.99 LED HP V193	0.00
1135	EQCO1531 TECLADO HP TECLADO EN ESPAÑOL HP KU-1156	0.00
1136	EQCO1532 CPU HP COMPUTADORA DE ESCRITORIO G1 SFF HP ELITE DE	17,081.00
1137	EQCO1533 MONITOR HP PANTALLA PLANA 46.99 LED HP V193	0.00
1138	EQCO1534 TECLADO HP TECLADO EN ESPAÑOL HP KU-1156	0.00
1139	EQCO1535 CPU HP COMPUTADORA DE ESCRITORIO G1 SFF HP ELITE DE	17,081.00
1140	EQCO1536 MONITOR HP PANTALLA PLANA 46.99 LED HP V193	0.00
1141	EQCO1537 TECLADO HP TECLADO EN ESPAÑOL HP KU-1156	0.00
1142	EQCO1538 CPU HP COMPUTADORA DE ESCRITORIO G1 SFF HP ELITE DE	17,081.00
1143	EQCO1539 MONITOR HP PANTALLA PLANA 46.99 LED HP V193	0.00
1144	EQCO1540 TECLADO HP TECLADO EN ESPAÑOL HP KU-1156	0.00
1145	EQCO1541 CPU HP COMPUTADORA DE ESCRITORIO G1 SFF HP ELITE DE	17,081.00
1146	EQCO1542 MONITOR PANTALLA PLANA 46.99 LED HP V193	0.00
1147	EQCO1543 TECLADO HP TECLADO EN ESPAÑOL HP KU-1156	0.00
1148	EQCO1544 CPU HP COMPUTADORA DE ESCRITORIO G1 SFF HP ELITE DE	17,081.00
1149	EQCO1545 MONITOR HP PANTALLA PLANA 46.99 LED HP V193	0.00
1150	EQCO1546 TECLADO HP TECLADO EN ESPAÑOL HP KU-1156	0.00
1151	EQCO1547 CPU HP COMPUTADORA DE ESCRITORIO G1 SFF HP ELITE DE	17,081.00
1152	EQCO1548 MONITOR HP PANTALLA PLANA 46.99 LED HP V193	0.00
1153	EQCO1549 TECLADO HP TECLADO EN ESPAÑOL HP KU-1156	0.00
1154	EQCO1550 CPU HP COMPUTADORA DE ESCRITORIO G1 SFF HP ELITE DE	17,081.00
1155	EQCO1551 MONITOR HP PANTALLA PLANA 46.99 LED HP V193	0.00
1156	EQCO1552 TECLADO HP TECLADO EN ESPAÑOL HP KU-1156	0.00
1157	EQCO1553 CPU HP COMPUTADORA DE ESCRITORIO G1 SFF HP ELITE DES	17,081.00
1158	EQCO1554 MONITOR HP PANTALLA PLANA 46.99 LED HP V193	0.00
1159	EQCO1555 TECLADO HP TECLADO EN ESPAÑOL HP KU-1156	0.00
1160	EQCO1556 CPU HP COMPUTADORA DE ESCRITORIO G1 SFF HP ELITE DE	17,081.00

Código	Descripción del Bien	Valor en Libros
1161	MONITOR HP PANTALLA PLANA 46.99 LED HP V193	0.00
1162	TECLADO HP TECLADO EN ESPAÑOL HP KU-1156	0.00
1163	CPU HP COMPUTADORA DE ESCRITORIO G1 SFF HP ELITE DE	17,081.00
1164	MONITOR HP PANTALLA PLANA 46.99 LED HP V193	0.00
1165	TECLADO HP TECLADO EN ESPAÑOL HP KU-1156	0.00
1166	CPU HP COMPUTADORA DE ESCRITORIO G1 SFF HP ELITE DE	17,081.00
1167	MONITOR HP PANTALLA PLANA 46.99 LED HP V193	0.00
1168	TECLADO HP TECLADO EN ESPAÑOL HP KU-1156	0.00
1169	CPU HP COMPUTADORA DE ESCRITORIO G1 SFF HP ELITE DE	17,081.00
1170	MONITOR HP PANTALLA PLANA 46.99 LED HP V193	0.00
1171	TECLADO HP TECLADO EN ESPAÑOL HP KU-1156	0.00
1172	CPU HP COMPUTADORA DE ESCRITORIO G1 SFF HP ELITE DE	17,081.00
1173	MONITOR HP PANTALLA PLANA 46.99 LED HP V193	0.00
1174	TECLADO HP TECLADO EN ESPAÑOL HP KU-1156	0.00
1175	CPU HP COMPUTADORA DE ESCRITORIO G1 SFF HP ELITE DE	17,081.00
1176	MONITOR HP PANTALLA PLANA 46.99 LED HP V193	0.00
1177	TECLADO HP TECLADO EN ESPAÑOL HP KU-1156	0.00
1178	IMPRESORA HP IMP. LASER MONOCROMÁTICA HP LASER IJ	6,912.44
1179	IMPRESORA HP IMP. LASER MONOCROMÁTICA HP LASER IJ	6,912.44
1180	IMPRESORA HP IMP. LASER MONOCROMÁTICA HP LASER IJ	6,912.44
1181	IMPRESORA HP IMPRESORA LASER COLOR HP LASER IJ PRC	6,480.92
1182	IMPRESORA OKIDATA MATRIZ DE PUNTO 9 IN IMPRESORA C	6,057.52
1183	IMPRESORA EPSON IMPRESORA EPSON TERMICA 7 CM HP T	5,742.00
1184	SCANNER HP SCANNER CAMA PLANA HP SCANJET5590	8,429.72
1185	FIP/UPS APC BACK UP 800VA APC APC BACK-UPS 800	2,505.60
1186	FIP/UPS BACK UP 800VA APC APC BACK UP 800	2,505.60
1187	FIP/UPS FIP BACKUP 800VA APC APC BACK UPS 800	2,505.60
1188	FIP/UPS FIP BACK UP 800VA APC APC BACK UPS 800	2,505.60
1189	FIP/UPS FIP BACK UPS 800VA APC APC BACK UPS 800	2,505.60
1190	FIP/UPS BACK UP 800VA FIP APC APC BACK UPS 800	2,505.60
1191	SWITCH HP 24 PTOS 10GB HP HP 5820	614,490.05
1192	SERVIDOR HP GENERACION 8 CON SISTEMA OPERATIVO SER	183,833.48
1193	SERVIDOR HP SERVIDOR GENERACION 8 HP DL360P	150,379.22
1194	SISTEMA DE ALMACENAMIENTO SISTEMA DE ALMACENAMI	1,013,097.60
1195	FIP/UPS BACK UP 800VA APC BACK-UPS800	2,505.60
1196	FIP/UPS BACK UP 800VA APC BACK-UPS800	2,505.60
1197	FIP/UPS BACK UP 800VA APC BACK-UPS 800	2,505.60
1198	IMPRESORA TERMICA 7CM EPSON TM-T88V	5,742.00
1199	IMPRESORA LASER MONOCROMÁTICA HP LAESER IJ PRO 4	6,912.44
1200	IMPRESORA LASER MONOCROMÁTICA HP LAESER IJ PRO 4	6,912.44
1201	IMPRESORA LASER MONOCROMÁTICA HP LAESER IJ PRO 4	6,912.44
1202	IMPRESORA LASER MONOCROMÁTICA HP LAESER IJ PRO 4	6,912.44
1203	IMPRESORA LASER MONOCROMÁTICA HP LAESER IJ PRO 4	6,912.44
1204	IMPRESORA LASER MONOCROMÁTICA HP LAESER IJ PRO 4	6,912.44
1205	IMPRESORA LASER MONOCROMÁTICA HP LAESER IJ PRO 4	6,912.44
1206	IMPRESORA LASER MONOCROMÁTICA HP LAESER IJ PRO 4	6,912.44
1207	IMPRESORA LASER MONOCROMÁTICA HP LAESER IJ PRO 4	6,912.44
1208	IMPRESORA LASER MONOCROMÁTICA HP LAESER IJ PRO 4	6,912.44
1209	IMPRESORA LASER MONOCROMÁTICA HP LAESER IJ PRO 4	6,912.44
1210	IMPRESORA LASER MONOCROMÁTICA HP LAESER IJ PRO 4	6,912.44
1211	IMPRESORA LASER MONOCROMÁTICA HP LAESER IJ PRO 4	6,912.44
1212	IMPRESORA LASER MONOCROMÁTICA HP LAESER IJ PRO 4	6,912.44
1213	IMPRESORA LASER MONOCROMÁTICA HP LAESER IJ PRO 4	6,912.44

Código	Descripción del Bien	Valor en Libros
1214	IMPRESORA LASER MONOCROMÁTICA HP LASER IJ PRO ME	43,192.60
1215	IMPRESORA LASER MONOCROMÁTICA HP LASER IJ PRO ME	43,192.60
1216	IMPRESORA LASER MONOCROMÁTICA HP LASER IJ PRO ME	43,192.60
1217	IMPRESORA LASER MONOCROMÁTICA HP LASER IJ PRO ME	43,192.60
1218	IMPRESORA LASER MONOCROMÁTICA CON BANDEJA ADICIO	46,384.92
1219	ESCANNER CAMA PLANA HP SCANJET 5590	8,429.72
1220	ESCANNER CAMA PLANA HP SCANJET5590	8,429.72
1221	IMPRESORA LASER COLOR HP LAESER IJ PRO 200	6,480.92
1222	IMPRESORA LASER COLOR HP LAESER IJ PRO 200	6,480.92
1223	ESCANNER PORTATIL XEROX 7200I	3,016.00
1224	ESCANNER PORTATIL XEROX 7200I	3,016.00
1225	ESCANNER PORTATIL XEROX 7200I	3,016.00
1226	TECLADO TECLADO EN ESPAÑOL HP KU-1156	0.00
1227	MONITOR PANTALLA PLANA 46.99CM, 18.5 IN LED BACKLIT	0.00
1228	MONITOR PANTALLA PLANA 46.99CM, 18.5 IN LED BACKLIT	0.00
1229	MONITOR PANTALLA PLANA 46.99CM, 18.5 IN LED BACKLIT	0.00
1230	MONITOR PANTALLA PLANA 46.99CM, 18.5 IN LED BACKLIT	0.00
1231	MONITOR PANTALLA PLANA 46.99CM, 18.5 IN LED BACKLIT	0.00
1232	MONITOR PANTALLA PLANA 46.99CM, 18.5 IN LED BACKLIT	0.00
1233	MONITOR PANTALLA PLANA 46.99CM, 18.5 IN LED BACKLIT	0.00
1234	MONITOR PANTALLA PLANA 46.99CM, 18.5 IN LED BACKLIT	0.00
1235	MONITOR PANTALLA PLANA 46.99CM, 18.5 IN LED BACKLIT	0.00
1236	MONITOR PANTALLA PLANA 46.99CM, 18.5 IN LED BACKLIT	0.00
1237	MONITOR PANTALLA PLANA 46.99CM, 18.5 IN LED BACKLIT	0.00
1238	MONITOR PANTALLA PLANA 46.99CM, 18.5 IN LED BACKLIT	0.00
1239	CPU COMPUTADORA DE ESCRITORIO G1 SFF HD 500GB RAM	17,081.00
1240	CPU COMPUTADORA DE ESCRITORIO G1 SFF HD 500GB RAM	17,081.00
1241	CPU COMPUTADORA DE ESCRITORIO G1 SFF HD 500GB RAM	17,081.00
1242	CPU COMPUTADORA DE ESCRITORIO G1 SFF HD 500GB RAM	17,081.00
1243	CPU COMPUTADORA DE ESCRITORIO G1 SFF HD 500GB RAM	17,081.00
1244	CPU COMPUTADORA DE ESCRITORIO G1 SFF HD 500GB RAM	17,081.00
1245	CPU COMPUTADORA DE ESCRITORIO G1 SFF HD 500GB RAM	17,081.00
1246	CPU COMPUTADORA DE ESCRITORIO G1 SFF HD 500GB RAM	17,081.00
1247	CPU COMPUTADORA DE ESCRITORIO G1 SFF HD 500GB RAM	17,081.00
1248	CPU COMPUTADORA DE ESCRITORIO G1 SFF HD 500GB RAM	17,081.00
1249	CPU COMPUTADORA DE ESCRITORIO G1 SFF HD 500GB RAM	17,081.00
1250	CPU COMPUTADORA DE ESCRITORIO G1 SFF HD 500GB RAM	17,081.00
1251	TECLADO TECLADO EN ESPAÑOL HP KU-1156	0.00
1252	TECLADO TECLADO EN ESPAÑOL HP KU-1156	0.00
1253	TECLADO TECLADO EN ESPAÑOL HP KU-1156	0.00
1254	TECLADO TECLADO EN ESPAÑOL HP KU-1156	0.00
1255	TECLADO TECLADO EN ESPAÑOL HP KU-1156	0.00
1256	TECLADO TECLADO EN ESPAÑOL HP KU-1156	0.00
1257	TECLADO TECLADO EN ESPAÑOL HP KU-1156	0.00
1258	TECLADO TECLADO EN ESPAÑOL HP KU-1156	0.00
1259	TECLADO TECLADO EN ESPAÑOL HP KU-1156	0.00
1260	TECLADO TECLADO EN ESPAÑOL HP KU-1156	0.00
1261	TECLADO TECLADO EN ESPAÑOL HP KU-1156	0.00
1262	COMPUTADORA PORTATIL PROBOOK COMPUTADORA PORT	26,645.20
1263	COMPUTADORA PORTATIL PROBOOK COMPUTADORA PORT	26,645.20
1264	COMPUTADORA PORTATIL COMPUTADORA PORTATIL HP PR	26,645.20
1265	SERVER SERVIDOR DE ARCHIVOS SERVIDOR DE ARCHIVOS QI	34,859.36
1266	SCANNER FRENTE SENSOR DE IMAGEN CCD DIGITAL EMPAQ	130,310.01

Código	Descripción del Bien	Valor en Libros
1267	EQCO1663 CHECADOR CHECADOR PARA CONTROL DE ASISTENCIA . X62	2,992.80
1268	EQCO1664 TABLETA TABLETA ANDROID LENOVO TB3-7101	1,577.60
1269	EQCO1665 TABLETA TABLETA LENOVO LENOVO TB3-7101	1,577.60
1270	EQCO1666 TABLETA TABLETA LENOVO LENOVO TB3-7101	1,577.60
1271	EQCO1667 TABLETA TABLETA LENOVO LENOVO TB3-7101	1,577.60
1272	EQCO1668 TABLETA TABLETA LENOVO LENOVO TB3-7101	1,577.60
1273	EQCO1669 TABLETA TABLETA LENOVO LENOVO TB3-7101	1,577.60
1274	EQCO1670 TABLETA TABLETA LENOVO LENOVO TB3-7101	1,577.60
1275	EQCO1671 TABLETA TABLETA LENOVO LENOVO TB3-7101	1,577.60
1276	EQCO1672 TABLETA TABLETA LENOVO LENOVO TB3-7101	1,577.60
1277	EQCO1673 TABLETA TABLETA LENOVO LENOVO TB3-7101	1,577.60
1278	EQCO1674 TELEFONO IP E129 SIP DESKPHONE TELEFONO DESKPHONE	2,119.32
1279	EQCO1675 TELEFONO IP E129 SIP DESKPHONE TELEFONO IP E129 SIP D	2,119.32
1280	EQCO1676 TELEFONO IP E129 SIP DESKPHONE TELEFONO IP E129 SIP D	2,119.32
1281	EQCO1677 TELEFONO IP E129 SIP DESKPHONE TELEFONO IP E129 SIP D	2,119.32
1282	EQCO1678 TELEFONO IP E129 SIP DESKPHONE TELEFONO IP E129 SIP D	2,119.32
1283	EQFO0001 ARCHIVERO METALICO DE 4 GAVETAS X X	1.00
1284	EQFO0002 METALICO 4 GAVETAS METALICO 4 GAVETAS X X	1.00
1285	EQFO0003 METALICO 4 GAVETAS METALICO 4 GAVETAS	1.00
1286	EQFO0004 METALICO 4 GAVETAS # 3 METALICO 4 GAVETAS # 3 X	1.00
1287	EQFO0005 METALICO 4 GAVETAS METALICO 4 GAVETAS	1.00
1288	EQFO0008 METALICO 4 GAVETAS METALICO 4 GAVETAS	636.00
1289	EQFO0009 METALICO 4 GAVETAS METALICO 4 GAVETAS XX XX	589.56
1290	EQFO0010 METALICO 4 GAVETAS METALICO 4 GAVETAS	915.00
1291	EQFO0011 METALICO 4 GAVETAS METALICO 4 GAVETAS X X	915.00
1292	EQFO0012 METALICO 4 GAVETAS METALICO 4 GAVETAS	915.00
1293	EQFO0013 METALICO 4 GAVETAS METALICO 4 GAVETAS	729.00
1294	EQFO0016 MADERA MADERA X 537-4	426.60
1295	EQFO0024 METALICO 4 GAVETAS METALICO 4 GAVETAS # 6 X	6.52
1296	EQFO0025 METALICO 4 GAVETAS METALICO 4 GAVETAS # 5 X	691.91
1297	EQFO0026 METALICO 4 GAVETAS METALICO 4 GAVETAS # 7 X	691.91
1298	EQFO0027 METALICO 4 GAVETAS METALICO 4 GAVETAS X X	1.00
1299	EQFO0029 METALICO 4 GAVETAS METALICO 4 GAVETAS X X	729.60
1300	EQFO0031 METALICO 4 GAVETAS METALICO 4 GAVETAS	636.00
1301	EQFO0032 PLEGADIZA CON BASE DE METAL Y CUBIERTA DE HULE PLEG	1.00
1302	EQFO0034 SILLA SECRETARIAL PUJANA GRIS .	460.00
1303	EQFO0035 SILLA SECRETARIAL PUJANA GRIS .	613.35
1304	EQFO0037 SILLA SECRETARIAL PUJANA NEGRA .	845.00
1305	EQFO0042 METALICO 4 GAVETAS METALICO 4 GAVETAS	700.00
1306	EQFO0047 PARA COLOCAR EL TELEFONO PARA COLOCAR EL TELEFONO	148.08
1307	EQFO0054 METALICO 4 GAVETAS METALICO 4 GAVETAS # 24 GEBESA D	2,380.00
1308	EQFO0055 DE MADERA C/COJINES P/VISITANTE (1) DE MADERA C/COJII	0.50
1309	EQFO0059 PARA JARDIN DE PLASTICO PARA JARDIN DE PLASTICO X X	27.79
1310	EQFO0060 PARA JARDIN DE PLASTICO PARA JARDIN DE PLASTICO X X	27.78
1311	EQFO0061 DE MADERA C/COJINES P/VISITANTE (1) DE MADERA C/COJII	0.50
1312	EQFO0063 MESA DE MADERA MESA DE MADERA X X	0.00
1313	EQFO0074 BANCAS (2) BASE FIERRO CAFE . . .	1.00
1314	EQFO0076 ESCRITORIO DE MADERA 8 GAVETAS 80 X 1.56 CM. . .	1,677.32
1315	EQFO0077 C/1 CAJON Y RUEDAS C/1 CAJON Y RUEDAS	310.50
1316	EQFO0078 METALICO 4 GAVETAS METALICO 4 GAVETAS	640.00
1317	EQFO0086 DE MADERA 3 GAVETAS DE MADERA 3 GAVETAS X X	0.00
1318	EQFO0101 DE MADERA CON 4 GAVETAS DE MADERA CON 4 GAVETAS X	0.00
1319	EQFO0104 ESCRITORIO RUSTICO 2 CAJONES BASE BLANCA .	0.00

Código	Descripción del Bien	Valor en Libros
1320	EQFO0107 METALICO 4 GAVETAS METALICO 4 GAVETAS # 28 X	640.00
1321	EQFO0110 S/CAJONES S/CAJONES X X	1.00
1322	EQFO0111 ARCHIVERO 3 GAVETAS MADERA CAFE .	1.00
1323	EQFO0112 ARCHIVERO 2 GAVETAS METALICO NEGRO PM STEELE	390.02
1324	EQFO0112 METALICO 4 GAVETAS METALICO 4 GAVETAS	640.00
1325	EQFO0113 ARCHIVERO 3 GAVETAS METALICO CREMA	1.00
1326	EQFO0114 ARCHIVERO 4 GAVETAS METALICO COLOR BEIGE . .	1.00
1327	EQFO0114 METALICO 4 GAVETAS METALICO NEGRO # 10	640.00
1328	EQFO0115 METALICO 4 GAVETAS METALICO 4 GAVETAS	1,213.87
1329	EQFO0117 CON CAJA FUERTE 3 GAVETAS CON CAJA FUERTE 3 GAVETAS	0.00
1330	EQFO0118 ARCHIVERO DE MADERA 4 GAVETAS DE MADERA 4 GAVETA	1.00
1331	EQFO0121 ARCHIVERO COOR BEIGE 4 GAVETAS METALICO COLOR BEIG	1,096.90
1332	EQFO0122 ARCHIVERO COOR BEIGE 4 GAVETAS METALICO COLOR BEIG	1.00
1333	EQFO0123 X X X X	626.00
1334	EQFO0126 ARCHIVERO COLOR BEIGE 4 GAVETAS METALICO COLOR BEIG	931.56
1335	EQFO0127 ARCHIVERO COLOR BEIGE 4 GAVETAS METALICO COLOR BEI	692.07
1336	EQFO0128 CON RUEDAS CON RUEDAS	692.07
1337	EQFO0128 SECRETARIAL 2 CAJONES SECRETARIAL 2 CAJONES	1.00
1338	EQFO0131 PARA COLOCAR EL TELEFONO (MULTIUSOS) PARA COLOCAR	1.00
1339	EQFO0133 ARCHIVERO 4 GAVETAS METALICO . 537AR	692.07
1340	EQFO0136 ARCHIVERO 4 GAVETAS METALICO PM STEELE 537AR	692.07
1341	EQFO0137 ARCHIVERO 4 GAVETAS METALICO PM STEELE 537AR	692.07
1342	EQFO0138 ARCHIVERO 4 GAVETAS METALICO PM STEELE 15374	931.56
1343	EQFO0140 ARCHIVERO COLOR BEIGE 4 GAVETAS METALICO COLOR BEI	1.00
1344	EQFO0141 DE PEDESTAL DE PEDESTAL ROPE X	69.00
1345	EQFO0142 ARCHIVERO METALICO 3 GAVETAS SM SM	0.00
1346	EQFO0143 ARCHIVERO COLOR BEIGE 4 GAVETAS METALICO COLOR BEI	1.00
1347	EQFO0144 METALICO CON 4 CAJONES METALICO CON 4 CAJONES	1,213.87
1348	EQFO0144 METALICO CON 4 GAVETAS . METALICO CON 4 GAVETAS.	1,419.00
1349	EQFO0146 ARCHIVERO 3 GAVETAS MADERA CAFE MAR 36	734.55
1350	EQFO0148 MADERA CON 3 GAVETAS DE MADERA CAFE	684.18
1351	EQFO0149 DE MADERA EN ACABADO NOGAL DE MADERA EN ACABADO	3,200.00
1352	EQFO0149 METALICO DE 4 CAJONES METALICO DE 4 CAJONES # 18 X	1,770.00
1353	EQFO0150 ARCHIVERO 4 GAVETAS METALICO . .	1.00
1354	EQFO0151 ARCHIVERO 4 CAJONES METALICO # 19 X	1,770.00
1355	EQFO0151 ARCHIVERO COLOR BEIGE 3 GAVETAS METALICO COLOR BEI	1.00
1356	EQFO0152 IMAGEN MAKE IM-2000 IMAGEN MAKE IM-2000 GBC X	1,349.00
1357	EQFO0153 ARCHIVERO 4 GAVETAS METALICO NEGRO .	1,800.00
1358	EQFO0154 METALICO 4 GAVETAS METALICO 4 GAVETAS X X	1,950.00
1359	EQFO0155 ARCHIVERO 4 GAVETAS METALICO . PM STEELE	1.00
1360	EQFO0158 METALICO 4 GAVETAS METALICO 4 GAVETAS # 23 X	2,353.00
1361	EQFO0158 TELEVISION TELEVISION sony KV-29V20M	5,021.74
1362	EQFO0160 TOSHIBA TOSHIBA	1,303.48
1363	EQFO0161 ARCHIVERO 4 GAVETAS METALICO NEGRO .	1.00
1364	EQFO0162 ARCHIVERO 4 GAVETAS METALICO NEGRO 537AR	692.07
1365	EQFO0163 ARCHIVERO 4 GAVETAS METALICO BEIGE 537AR	692.07
1366	EQFO0165 SILLA SILLA APILABLE ACOJINADA X X	0.00
1367	EQFO0165 ARCHIVERO 4 GAVETAS METALICO DM-NAL 537AR	692.07
1368	EQFO0166 METALICO 4 GAVETAS METALICO 4 GAVETAS GEBESA LINEA	2,040.00
1369	EQFO0166 ARCHIVERO 4 GAVETAS METALICO 4 GAVETAS GEBESA LINEA	692.07
1370	EQFO0167 SILLA CROMADA, APILABLE X X	228.69
1371	EQFO0167 ARCHIVERO 4 GAVETAS METALICO BEIGE 537AR	692.07

Código	Descripción del Bien	Valor en Libros
1373	EOFO169 ARCHIVERO 4 GAVETAS METALICO DM-NAL 537AR	684.80
1374	EOFO169 SECRETARIAL SECRETARIAL REQUIEZ RS-420	870.00
1375	EOFO171 ARCHIVERO 4 GAVETAS METALICO NEGRO .	1.00
1376	EOFO171 SILLA SILLA APILABLE ACOJINADA X X	0.00
1377	EOFO174 METALICO CON GAVETAS METALICO CON GAVETAS	2,200.00
1378	EOFO175 METALICO 4 GAVETAS METALICO 4 GAVETAS GEVS	2,200.00
1379	EOFO176 METALICO 4 GAVETAS METALICO 4 GAVETAS GEVS # 21	660.87
1380	EOFO177 METALICO 4 GAVETAS METALICO 4 GAVETAS GEBESA LINEA	2,040.00
1381	EOFO178 METALICO 4 GAVETAS METALICO 4 GAVETAS GEBESA LINEA	2,040.00
1382	EOFO182 METALICO 4 GAVETAS METALICO 4 GAVETAS	759.27
1383	EOFO183 METALICO 4 GAVETAS METALICO 4 GAVETAS	2,173.00
1384	EOFO184 UNID. AIRE ACONDICIONADO X MIRAGE MINISPLIT MIRAGE	9,086.98
1385	EOFO185 ENFRIADOR ENFRIADOR PURES X	1,750.00
1386	EOFO186 ENFRIADOR DE AGUA ENFRIADOR DE AGUA BLANCO PURES	1,750.00
1387	EOFO187 4 GAVETAS 4 GAVETAS # 1 GEBESA DINAMICO	2,280.00
1388	EOFO188 4 GAVETAS 4 GAVETAS # 26 GEBESA DINAMICO	2,280.00
1389	EOFO189 ESCRITORIO DE MADERA DE MADERA X LITE HAKEN	2,830.00
1390	EOFO190 ESCRITORIO DE MADERA. LITE HAKEN	3,250.00
1391	EOFO191 DINAMICO 4 GAVETAS DINAMICO 4 GAVETAS # 22 DINAMIC	2,100.00
1392	EOFO192 ESCRITORIO DE MADERA ESCRITORIO DE MADERA X LITE HA	2,830.00
1393	EOFO193 DINAMICO 4 GAVETAS DINAMICO 4 GAVETAS # 25 X	2,300.00
1394	EOFO195 DE VENTANA YE-126A 1.0TR. DE VENTANA YE-126A 1.0TR	5,150.00
1395	EOFO196 DE VENTANA YE-126A 1.0TR. DE VENTANA YE-126A 1.0TR	4,360.00
1396	EOFO197 DINAMICO 4 GAVETAS DINAMICO 4 GAVETAS	2,200.00
1397	EOFO198 DE MADERA DE MADERA X LITE HAKEN	2,830.00
1398	EOFO199 DE MADERA CON RUEDAS 2 GAVETAS DE MADERA CON RUE	1,028.00
1399	EOFO203 CESTO DE PLASTICO . . .	0.00
1400	EOFO204 CESTO DE BASURA CESTO DE BASURA AZUL .	0.00
1401	EOFO206 METALICO 4 GAVETAS METALICO 4 GAVETAS GABESA SN	2,244.00
1402	EOFO207 AVT 3050 AVT 3050AVT 3050	931.00
1403	EOFO209 CON SISTEMA NEUMATICO CON SISTEMA NEUMATICO . RS-	990.00
1404	EOFO210 CON SISTEMA NEUMATICO CON SISTEMA NEUMATICO X RS-	990.00
1405	EOFO211 METALICO 4 GAVETAS METALICO 4 GAVETAS # 27 GEBESA D	2,328.00
1406	EOFO212 METALICO 4 GAVETAS METALICO 4 GAVETAS # 32 GEBESA X	2,328.00
1407	EOFO218 CUADRO 1 ACUARELA (GIRASOL) . .	818.18
1408	EOFO224 GABINETE CON ENTREPANOS . . .	895.50
1409	EOFO237 4 GAVETAS 2 PUERTAS 4 GAVETAS 2 PUERTAS KUBBEL	1.00
1410	EOFO240 DE CENTRO DE MADERA (DEL JUEGO DE SALA) DE CENTRO	1.00
1411	EOFO240 SIN BRAZOS SIN BRAZOS METALIZA SUECA	235.00
1412	EOFO241 MESA MULTIUSOS CROMADA . .	1.00
1413	EOFO242 MESA C/VIDRIO CHERRY DE MADERA	608.18
1414	EOFO242 METALICO 4 GAVETAS METALICO 4 GAVETAS	2,328.00
1415	EOFO243 MESA MULTIUSOS CAFE 0	1.00
1416	EOFO243 METALICO 4 GAVETAS METALICO 4 GAVETAS X X	2,328.00
1417	EOFO244 CON RUEDAS MULTIUSOS CON RUEDAS MULTIUSOS XX X	56.25
1418	EOFO244 FAX BUBBLE JET B-640 BUBBLE JET B-640 CANON X	3,026.40
1419	EOFO246 MESA MULTIUSOS . . .	1.00
1420	EOFO246 SECRETARIAL SECRETARIAL REQUIEZ RS-420	870.00
1421	EOFO248 SECRETARIAL SECRETARIAL REQUIEZ RS-420	870.00
1422	EOFO249 SECRETARIAL SECRETARIAL REQUIEZ RS-420	870.00
1423	EOFO252 1.60 X 75 MULTIUSOS COMANDER CAFE CROWADA	1.00
1424	EOFO252 SECRETARIAL CON RUEDAS SECRETARIAL REQUIEZ RS-420	870.00
1425	EOFO254 MESA MULTIUSOS , rothers .	1.00

Código	Descripción del Bien	Valor en Libros
1426	EOFO255 DE 3 DIGITOS DE 3 DIGITOS X X	21,728.52
1427	EOFO257 MESA MULTIUSOS . . .	1.00
1428	EOFO257 METALICO TRES GAVETAS METALICO TRES GAVETAS GOPRI	1,800.00
1429	EOFO258 MESA MULTIUSOS MUEBLEMEX .	1.00
1430	EOFO259 MESA MULTIUSOS PATAS CROMADAS .	1.00
1431	EOFO260 ESQUINERO ESQUINERO HAKEN LITE	3,970.00
1432	EOFO261 ESQUINERO ESQUINERO HAKEN LITE	3,970.00
1433	EOFO262 SECRETARIAL SECRETARIAL HAKEN K1310	660.00
1434	EOFO263 ESQUINERO ESQUINERO X HAKEN LITE	3,970.00
1435	EOFO264 ESQUINERO ESQUINERO X HAKEN LITE	3,970.00
1436	EOFO265 SECRETARIAL SECRETARIAL HAKEN K1310	660.00
1437	EOFO266 RECEPCION RECEPCION EUROESPACIO X	6,422.00
1438	EOFO274 SILLA SILLA SIN BRAZOS METALIZA SUECA	0.00
1439	EOFO278 SILLA SILLA SIN BRAZOS METALIZA SUECA	0.00
1440	EOFO279 SILLA SILLA SIN BRAZOS METALIZA SUECA	0.00
1441	EOFO280 SILLA SILLA SIN BRAZOS METALIZA SUECA	0.00
1442	EOFO281 SILLA , NEGRA 4 PATAS SILLA NEGRA SIN BRAZOS, 4 PATAS, N	0.00
1443	EOFO285 SUMADORA SOLAR SDC.875 QUEMEX .	85.91
1444	EOFO285 SILLA SILLA SIN BRAZOS METALIZA SUECA	0.00
1445	EOFO288 SILLA SILLA SIN BRAZOS METALIZA SUECA	0.00
1446	EOFO290 MAQUINA DE ESCRIBIR ELECTRICA IBM 501	1.00
1447	EOFO293 SILLA SILLA SIN BRAZOS METALIZA SUECA	0.00
1448	EOFO296 SACAPUNTAS ELECTRICO PRINTAFORM .	1.00
1449	EOFO300 SILLA SILLA SIN BRAZOS METALIZA SUECA	0.00
1450	EOFO304 METALICO 4 GAVETAS METALICO 4 GAVETAS	3,322.00
1451	EOFO305 METALICO 4 GAVETAS METALICO 4 GAVETAS	3,322.00
1452	EOFO306 NUMERO DISPONIBLE NUMERO DISPONIBLE	0.00
1453	EOFO309 METALICO 4 GAVETAS METALICO 4 GAVETAS # 29 X	2,280.00
1454	EOFO317 METALICO 4 GAVETAS METALICO 4 GAVETAS # 12 X	2,320.00
1455	EOFO326 CROMADA APILABLE (FERA GRIS) CROMADA APILABLE X X	228.69
1456	EOFO330 METALICO 4 GAVETAS METALICO 4 GAVETAS # 30 X	2,280.00
1457	EOFO338 PENINSULA PENINSULA XX X	2,325.00
1458	EOFO346 EN MADERA MELAMINICO EN MADERA MELAMINICO	3,180.00
1459	EOFO347 W /BWLTRAC L ANODIZADO	399.00
1460	EOFO348 W /BELTRAC L ANODIZADO	399.00
1461	EOFO349 W /BELTRAC L ANODIZADO	399.00
1462	EOFO350 W /BELTRAC L ANODIZADO	399.00
1463	EOFO351 W /BELTRAC L ANODIZADO	399.00
1464	EOFO352 W /BELTRAC L ANODIZADO	399.00
1465	EOFO353 W /BELTRAC L ANODIZADO	399.00
1466	EOFO354 W /BELTRAC L ANODIZADO	399.00
1467	EOFO355 GABINETE UNIVERSAL PLOIMO 450AR	815.40
1468	EOFO355 W /BELTRAC L ANODIZADO	399.00
1469	EOFO356 W /BELTRAC L ANODIZADO	399.00
1470	EOFO357 ACUARELA CACTUS . . .	818.18
1471	EOFO357 X X W /BELTRAC L ANODIZADO	399.00
1472	EOFO358 W /BELTRAC L ANODIZADO	399.00
1473	EOFO359 W /BELTRAC L ANODIZADO	399.00
1474	EOFO360 W /BELTRAC L ANODIZADO	399.00
1475	EOFO361 W /BELTRAC L ANODIZADO	399.00
1476	EOFO362 TELEVISION 29 V10M SONY .	3,313.93
1477	EOFO362 W /BELTRAC L ANODIZADO	399.00
1478	EOFO363 SISTEMA DIRECCIONADOR CRUZ FLECHA 2 DIGITOS CAJA 9 S	7,630.00

Código	Descripción del Bien	Valor en Libros
1479	EOFO364 SECRETARIAL CON PISTON SECRETARIAL CON PISTON RS256	640.00
1480	EOFO366 LOCKER 2 PUERTAS LOCKER CAQUI PM STEELE UNIVERSAL	2,378.00
1481	EOFO368 ARCHIVERO 4 GAVETAS METALICO BEIGE 15374	1,213.87
1482	EOFO368 CON BRAZOS CON BRAZOS	220.83
1483	EOFO369 ARCHIVERO 4 GAVETAS METALICO BEIGE 15374	1,213.87
1484	EOFO369 CON BRAZOS CON BRAZOS X X	220.83
1485	EOFO370 ARCHIVERO 4 GAVETAS METALICO . 15374 AR	1,213.87
1486	EOFO370 SILLA CON BRAZOS . .	220.83
1487	EOFO371 ARCHIVERO 4 GAVETAS METALICO . 15374 AR	1,213.87
1488	EOFO371 CON BRAZOS CON BRAZOS X X	220.83
1489	EOFO372 ARCHIVERO 4 GAVETAS NEGRO METALICO	2,283.88
1490	EOFO374 CON BRAZOS CON BRAZOS X X	220.83
1491	EOFO375 CON BRAZOS CON BRAZOS . .	220.83
1492	EOFO376 CON BRAZOS CON BRAZOS X X	220.83
1493	EOFO377 CON BRAZOS CON BRAZOS	220.83
1494	EOFO378 CON BRAZOS CON BRAZOS X X	220.83
1495	EOFO379 CON BRAZOS CON BRAZOS	220.83
1496	EOFO380 SILLA CON BRAZOS PLANA VINO .	220.83
1497	EOFO381 CON BRAZOS CON BRAZOS	220.83
1498	EOFO382 CON BRAZOS CON BRAZOS	220.83
1499	EOFO383 SILLA SILLA NEGRA DE TELA XXX XXX	220.83
1500	EOFO384 CON BRAZOS CON BRAZOS X X	220.83
1501	EOFO385 CON BRAZOS CON BRAZOS X X	220.83
1502	EOFO386 CON BRAZOS CON BRAZOS X X	220.83
1503	EOFO387 SILLON RESPALDO BAJO BRAZOS DE MADERA PLANA ROJO	456.52
1504	EOFO387 CON BRAZOS CON BRAZOS X X	220.74
1505	EOFO388 ESCRITORIO EN MADERA MELAMINICO EN MADERA MELAM	3,180.00
1506	EOFO389 SILLON RESPALDO BAJO BRAZOS DE MADERA PLANA VINO	456.52
1507	EOFO390 SILLON RESPALDO BAJO BRAZOS DE MADERA PLANA ROJO	456.52
1508	EOFO390 XFAX XFAX PANASONIC KX-FP-152	1,830.00
1509	EOFO391 SILLON RESPALDO BAJO BRAZOS DE MADERA PLANA ROJO	456.52
1510	EOFO391 EIECUTIVA CON PISTON Y BRAZOS FORRO EN PLANA EJECU	1,127.00
1511	EOFO392 SILLON RESPALDO BAJO BRAZOS DE MADERA PLANA VINO	456.52
1512	EOFO392 EIECUTIVA CON PISTON Y BRAZOS FORRO EN PLANA EJECU	1,127.00
1513	EOFO393 SILLON RESPALDO BAJO BRAZOS DE MADERA PLANA VINO	456.52
1514	EOFO394 SILLON RESPALDO BAJO BRAZOS DE MADERA PLANA VINO	456.52
1515	EOFO396 SILLON RESPALDO BAJO BRAZOS DE MADERA PLANA VINO	456.52
1516	EOFO397 SILLON RESPALDO BAJOTAS) BRAZOS DE MADERA PLANA VI	456.52
1517	EOFO397 ABANICO ABANICO PORTATIL LASKO 336	0.00
1518	EOFO398 SILLON RESPALDO BAJO BRAZOS DE MADERA PLANA VINO	456.52
1519	EOFO402 ARCHIVERO 2 GAVETAS METALICO . .	532.40
1520	EOFO403 SILLON RESPALDO BAJO BRAZOS DE MADERA PLANA VINO	456.52
1521	EOFO406 ESTANTE PEQUENO ESTANTE PEQUENO . . .	371.84
1522	EOFO406 4 GAVETAS 4 GAVETAS # 34. RIVIERA N174	2,050.00
1523	EOFO407 SILLON RESPALDO BAJO BRAZOS DE MADERA PLANA VINO	456.52
1524	EOFO407 4 GAVETAS 4 GAVETAS PM STEELE # 2.	2,283.88
1525	EOFO408 SILLON RESPALDO BAJO BRAZOS DE MADERA PLANA VINO	456.52
1526	EOFO408 4 GAVETAS 4 GAVETAS PM STEELE # 8.	2,989.80
1527	EOFO409 4 GAVETAS 4 GAVETAS # 9. PM STEELE X	2,989.80
1528	EOFO410 SILLA TUBULAR PLANA NEGRA .	122.87
1529	EOFO410 W BELTRAC L ANODIZADO	422.00
1530	EOFO411 W BELTRAC L ANODIZADO	422.00
1531	EOFO412 W BELTRAC L ANODIZADO	422.00

Código	Descripción del Bien	Valor en Libros
1532	EOFO413 W BELTRAC L ANODIZADO	422.00
1533	EOFO414 W BELTRAC L ANODIZADO	422.00
1534	EOFO415 W BELTRAC L ANODIZADO	422.00
1535	EOFO416 W BELTRAC L ANODIZADO	422.00
1536	EOFO417 SILLA TABULAR DE PLANA NEGRA .	122.87
1537	EOFO417 W BELTRAC L ANODIZADO	422.00
1538	EOFO418 W BELTRAC L	422.00
1539	EOFO419 SILLA TUBULAR EN PLANA NEGRA .	122.87
1540	EOFO419 YORK CENTRAL	35,650.00
1541	EOFO420 YORK CENTRAL	52,950.00
1542	EOFO421 SILLA TUBULAR EN PLANA NEGRA .	122.87
1543	EOFO424 SILLAS CON RESPALDO METALIZA XX	280.00
1544	EOFO425 SILLA TUBULAR PLANA NEGRA .	122.87
1545	EOFO425 CON RESPALDO CON RESPALDO METALIZA XX	280.00
1546	EOFO426 CON RESPALDO CON RESPALDO METALIZA XX	280.00
1547	EOFO427 CON RESPALDO CON RESPALDO METALIZA XX	280.00
1548	EOFO428 VINIL CON RESPALDO VINIL CON RESPALDO METALIZA XX	280.00
1549	EOFO429 CON RESPALDO CON RESPALDO METALIZA XX	280.00
1550	EOFO430 CON RESPALDO CON RESPALDO METALIZA XX	280.00
1551	EOFO431 ELECTRICA ELECTRICA PRINTAFORM 1422	634.00
1552	EOFO432 SECRETARIAL SECRETARIAL X HAMBURGO	594.78
1553	EOFO433 SUMADORA ELECTRICA PRINTAFORM 1444	840.00
1554	EOFO433 SUMADORA SUMADORA PRINTAFORM 1422	634.00
1555	EOFO434 SILLA CON PISTON PLANA GRIS RS500	875.00
1556	EOFO436 SILLA CON PISTON PLANA GRIS RS500	875.00
1557	EOFO436 SILLA GERENCIAL MULTIPOSICIONES C/BRAZOS GERENCIAL	1,129.57
1558	EOFO437 SILLA CON PISTON PLANA GRIS RS500	875.00
1559	EOFO438 SILLA CON PISTON PLANA GRIS RS500	875.00
1560	EOFO438 METALICO 4 GAVETAS METALICO 4 GAVETAS X X	723.38
1561	EOFO439 METALICO 4 GAVETAS METALICO 4 GAVETAS X X	1.00
1562	EOFO440 METALICO 4 GAVETAS METALICO 4 GAVETAS # 33. X	1,305.00
1563	EOFO441 CON PISTON TAPIZADA EN PLANA CON PISTON TAPIZADA E	875.00
1564	EOFO441 METALICO 4 GAVETAS METALICO 4 GAVETAS # 40. X	1,996.72
1565	EOFO442 METALICO 4 GAVETAS METALICO 4 GAVETAS # 20. X	1.00
1566	EOFO443 CONJUNTO MODULAR (PENINSULA Y LATERAL) CONJUNTO M	2,950.00
1567	EOFO444 CONJUNTO MODULAR (PENINSULA Y LATERAL) CONJUNTO N	2,950.00
1568	EOFO445 SECRETARIAL CON PISTON DE AIRE SECRETARIAL CON PISTO	690.00
1569	EOFO452 ARCHIVERO COLOR BEIGE 4 GAVETAS METALICO COLOR BEI	2,050.00
1570	EOFO454 ARCHIVERO 4 GAVETAS METALICO NEGRO N174	2,050.00
1571	EOFO455 ARCHIVERO 4 GAVETAS METALICO NEGRO N174	2,050.00
1572	EOFO456 ARCHIVERO 4 GAVETAS METALICO NEGRO N174	2,050.00
1573	EOFO458 ARCHIVERO COLOR BEIGE 4 GAVETAS METALICO COLOR BEI	2,050.00
1574	EOFO459 ARCHIVERO COLOR BEIGE 4 GAVETAS METALICO COLOR BEI	2,050.00
1575	EOFO463 SECRETARIAL SECRETARIAL HAMBURGO X	500.00
1576	EOFO465 DIABLITO PARA CARGA . . .	275.00
1577	EOFO471 SILLA SECRETARIAL PLANA GRIS RS-500	875.00
1578	EOFO472 MUEBLE DE 3.73 X 3.13 MTS. MUEBLE DE 3.73 X 3.13 MTS. .	9,874.00
1579	EOFO474 CREDENIA CON DOS CAJONES Y PUERTAS CORREDIZAS MAC	3,952.50
1580	EOFO476 ESCRITORIO EJECUTIVO 4 CAJONES NOGAL DE MADERA	4,488.06
1581	EOFO479 DE MADERA 3 GAVETAS DE MADERA 3 GAVETAS AVANTE XX	981.75
1582	EOFO480 LIBRERO 2 PUERTAS 3 ENTREPANOS MADERA .	3,947.40
1583	EOFO481 ARCHIVERO 3 GAVETAS MADERA MONHER RADIAL	2,661.85
1584	EOFO485 ARCHIVERO 4 GAVETAS METALICO NEGRO .	2,283.88

Código	Descripción del Bien	Valor en Libros
1585	EOFO486 ARCHIVERO 4 GAVETAS METALICO BEIGE .	2,283.87
1586	EOFO488 ARCHIVERO 4 GAVETAS METALICO BEIGE .	1,649.47
1587	EOFO497 3 GAVETAS 3 GAVETAS . .	1.00
1588	EOFO498 SILLA ROJA SILLA ROJA X X	350.00
1589	EOFO500 AUXILIAR 1 PED AUXILIAR 1 PED X X	877.36
1590	EOFO505 SEMIEJECUTIVO CON LATERAL CON CAJONNY PORTA TECLADO	2,820.00
1591	EOFO506 SILLA SECRETARIAL PUANA NEGRO RS350	796.45
1592	EOFO507 SILLA SECRETARIAL REQUIEZ RS350	796.45
1593	EOFO508 SILLA SECRETARIAL REQUIEZ RS350	796.45
1594	EOFO509 SILLA SECRETARIAL PUANA NEGRA RS350	796.45
1595	EOFO510 SILLA SECRETARIAL PUANA NEGRA RS350	796.45
1596	EOFO512 LIBRERO CHERRY CLASICO 3795 . .	897.52
1597	EOFO517 SILLA SECRETARIAL . RS-420	870.00
1598	EOFO518 ESCRITORIO ESCRITORIO DE MADERA X X	2,820.00
1599	EOFO519 SILLA SECRETARIAL . RS-420	870.00
1600	EOFO519 ESCRITORIO ESCRITORIO DE MADERA X X	2,820.00
1601	EOFO521 ARCHIVERO 2 CAJONES MOVIL AVT 3050 .	931.00
1602	EOFO522 ELECTRONICA ELECTRONICA PLUS X	7,685.00
1603	EOFO523 ESCRITORIO PUNTA DE BALA CON PORTATECLADO VINO/NE	2,608.00
1604	EOFO523 ACOINADA;CON PISTON DE AIRE ACOINADA;CON PISTON E	1,055.00
1605	EOFO524 ESCRITORIO PUNTA DE BALA CON PORTATECLADO VINO/NE	2,608.00
1606	EOFO524 CON 1 PUERTA;7 DIVISIONES;5 CAJONES CON 1 PUERTA;7 DI	6,300.00
1607	EOFO525 ESCRITORIO PUNTA DE BALA CON PORTATECLADO VINO/NE	2,608.00
1608	EOFO525 ESCRITORIO CON PENINSULA,PORTATECLADO Y BIOMBO GE	4,175.00
1609	EOFO526 TRES CAJONES TRES CAJONES GEBESA X	1,295.00
1610	EOFO527 ARCHIVERO 2 GAVETAS DE MADERA MOVIL AVT 3050	1,035.50
1611	EOFO527 METALICO CON 4 GAVETAS METALICO CON 4 GAVETAS	1.00
1612	EOFO528 SILLA SECRETARIAL, NEGRA SILLA SECRETARIAL, NEGRA REQU	775.00
1613	EOFO529 SUMADORA SUMADORA PRINTAFORM PRINTAFORM 1320	0.00
1614	EOFO532 X X RECORD X	486.08
1615	EOFO534 REPISA EN ALUMINIO ANODINADO REPISA EN ALUMINIO AN	860.00
1616	EOFO536 SILLA SECRETARIAL PUANA NEGRA FRS-420	990.00
1617	EOFO537 SILLA SECRETARIAL PUANA NEGRA RS-420	990.00
1618	EOFO537 ESCALERA X CUPRUM X	313.05
1619	EOFO538 SILLA SECRETARIAL . RS-420	990.00
1620	EOFO538 MESA CON ENTREPAAÑOS METAL RODHER X	650.00
1621	EOFO539 SILLA SECRETARIAL PUANA NEGRA RS-420	990.00
1622	EOFO539 CON PUERTAS CORREDIZAS Y CANDADO DE CRISTAL TRANSF	2,000.00
1623	EOFO540 MESA MESA. X. GEBENSA GEBESA X	650.00
1624	EOFO541 SUMADORA OLYMPIA,BLANCO OSTION SUMADORA OLYMP	869.57
1625	EOFO542 SUMADORA,OLYMPIA BLANCO OSTION SUMADORA,OLYMP	869.57
1626	EOFO543 METALICO 4 GAVETAS METALICO 4 GAVETAS	1,213.87
1627	EOFO544 SILLA NEGRA ESTIBABLE SILLA NEGRA ESTIBABLE GENOVA X	390.00
1628	EOFO545 ARCHIVERO COLOR BEIGE 4 GAVETAS METALICO COLOR BEI	2,723.40
1629	EOFO545 SILLA ESTIBABLE SILLA ESTIBABLE GENOVA SILLA ESTIBABLE	390.00
1630	EOFO546 ARCHIVERO 4 GAVETAS MADERA MONCADA .	1,500.00
1631	EOFO546 SILLA ESTIBABLE SILLA ESTIBABLE GENOVA X	390.00
1632	EOFO547 MUEBLE 4 ENTREPANOS Y 2 CAJONES PARA EFECTIVO . .	6,283.50
1633	EOFO547 SILLA ESTIBABLE SILLA ESTIBABLE GENOVA X	390.00
1634	EOFO548 SUMADORA GRIS 12 DIGITOS LB SUMADORA GRIS 12 DIGITO	874.37
1635	EOFO549 ESCRITORIO MADERA CAFE .	4,800.00
1636	EOFO549 SUMADORA BEIGE 12 DIGITOS SUMADORA BEIGE 12 DIGITO	445.90
1637	EOFO550 ESCRITORIO MADERA CAFE .	4,800.00

Código	Descripción del Bien	Valor en Libros
1638	EOFO550 SILLA NEGRA ACOINADA SILLA NEGRA ACOINADA AVANTI	685.13
1639	EOFO551 ESCRITORIO MADERA CAFE .	4,800.00
1640	EOFO552 LIBRERO DE MADERA TRIPLAY CAOBILLA. . .	5,340.00
1641	EOFO554 TELEFONO M 2616 CON DISPLAY BEIGE .	5,610.00
1642	EOFO555 TELEFONO M 2616 CON DISPLAY BEIGE .	3,315.00
1643	EOFO556 TELEFONO ACD BEIGE 2216	3,315.00
1644	EOFO557 TELEFONO M 2008 BASICO MULTIFUNCION BEIGE BASIC	3,315.00
1645	EOFO558 TELEFONO M 2216 ACD BEIGE X	3,315.00
1646	EOFO559 TELEFONO M 2216 ACD BEIGE .	3,315.00
1647	EOFO559 CONTROL REMOTO P/PUERTA CONTROL REMOTO P/PUERT	0.00
1648	EOFO560 TELEFONO M 2216 ACD BEIGE .	3,315.00
1649	EOFO561 TELEFONO M 2216 ACD BEIGE .	3,315.00
1650	EOFO563 TELEFONO BASICO MULTIFUNCION BEIGE M 2008	1,275.00
1651	EOFO564 TELEFONO BASICO MULTIFUNCION BEIGE M 2008	1,275.00
1652	EOFO565 TELEFONO BASICO MULTIFUNCION BEIGE M 2008	1,275.00
1653	EOFO565 CONTROL REMOTO DE PUERTA CONTROL REMOTO, NEGRO	590.05
1654	EOFO566 TELEFONO BASICO MULTIFUNCION BEIGE M 2008	1,275.00
1655	EOFO567 TELEFONO BASICO MULTIFUNCION BEIGE M 2008	1,275.00
1656	EOFO568 TELEFONO BASICO MULTIFUNCION BEIGE M 2008	1,275.00
1657	EOFO568 SILLA NEGRA SIN BRAZOS. SILLA NEGRA SIN BRAZOS. GENOV	415.00
1658	EOFO569 TELEFONO BASICO MULTIFUNCION BEIGE M 2008	1,275.00
1659	EOFO569 SILLA GENOVA NEGRA SILLA GENOVA NEGRA GENOVA X	415.00
1660	EOFO570 TELEFONO BASICO MULTIFUNCION BEIGE M 2008	1,275.00
1661	EOFO571 SILLA AVANTI,NEGRA,LINEA ITALIA,SILLA AVANTI,NEGRA,LIN	685.13
1662	EOFO571 TELEFONO BASICO MULTIFUNCION BEIGE M 2008	1,275.00
1663	EOFO572 TELEFONO BASICO MULTIFUNCION BEIGE M 2008	1,275.00
1664	EOFO573 TELEFONO BASICO MULTIFUNCION BEIGE .	1,275.00
1665	EOFO574 TELEFONO BASICO MULTIFUNCION BEIGE M 2008	1,275.00
1666	EOFO575 TELEFONO BASICO MULTIFUNCION BEIGE M 2008	1,275.00
1667	EOFO576 TELEFONO BASICO MULTIFUNCION BEIGE M 2008	1,275.00
1668	EOFO577 TELEFONO BASICO MULTIFUNCION BEIGE M 2008	1,275.00
1669	EOFO578 TELEFONO BASICO MULTIFUNCION BEIGE M 2008	1,275.00
1670	EOFO579 TELEFONO BASICO MULTIFUNCION BEIGE M 2008	1,275.00
1671	EOFO580 TELEFONO BASICO MULTIFUNCION BEIGE M 2008	1,275.00
1672	EOFO581 TELEFONO BASICO MULTIFUNCION BEIGE M 2008	1,275.00
1673	EOFO582 TELEFONO BASICO MULTIFUNCION BEIGE M 2008	1,275.00
1674	EOFO583 TELEFONO BASICO MULTIFUNCION BEIGE M 2008	1,275.00
1675	EOFO584 TELEFONO BASICO MULTIFUNCION BEIGE M 2008	1,275.00
1676	EOFO585 TELEFONO BASICO MULTIFUNCION BEIGE M 2008	1,275.00
1677	EOFO586 TELEFONO BASICO MULTIFUNCION BEIGE M 2008	1,275.00
1678	EOFO587 TELEFONO BASICO MULTIFUNCION BEIGE M 2008	1,275.00
1679	EOFO588 TELEFONO BASICO MULTIFUNCION BEIGE M 2008	1,275.00
1680	EOFO588 SILLA SIN BRAZOS SILLA SIN BRAZOS GENOVA X	415.00
1681	EOFO589 TELEFONO BASICO MULTIFUNCION BEIGE M 2008	1,275.00
1682	EOFO589 SILLA SIN BRAZOS GENOVA X	415.00
1683	EOFO590 TELEFONO BASICO MULTIFUNCION BEIGE M 2080	1,275.00
1684	EOFO590 ESCRITORIO CON CAJONES Y PENINSULA DE 1.60 ESCRITORIO	3,800.00
1685	EOFO591 TELEFONO BASICO MULTIFUNCION BEIGE M 2008	1,275.00
1686	EOFO592 TELEFONO BASICO MULTIFUNCION BEIGE M 2008	1,275.00
1687	EOFO593 TELEFONO BASICO MULTIFUNCION BEIGE M 2008	1,275.00
1688	EOFO594 TELEFONO BASICO MULTIFUNCION BEIGE M 2008	1,275.00
1689	EOFO595 TELEFONO BASICO MULTIFUNCION BEIGE M 2008	1,275.00
1690	EOFO595 PIZARRON DE ALUMINIO CAFE CON BORDES DE ALUMINIO X	0.00

Código	Descripción del Bien	Valor en Libros
1691	TELEFONO BASICO MULTIFUNCION BEIGE M 2008	1,275.00
1692	TELEFONO BASICO MULTIFUNCION BEIGE M 2008	1,275.00
1693	BORDES DE ALUMINIO BORDES DE ALUMINIO	0.00
1694	TELEFONO BASICO MULTIFUNCION BEIGE M2008	1,275.00
1695	TELEFONO BASICO MULTIFUNCION BEIGE M 2008	1,275.00
1696	MESA PLEGABLE BLANCA LIFE TIME X	856.52
1697	TELEFONO BASICO MULTIFUNCION BEIGE M 2008	1,275.00
1698	MIN-SPLIT MINI-SPLIT AIR DINAMICS	6,608.70
1699	TELEFONO BASICO MULTIFUNCION BEIGE M 2008	1,275.00
1700	MINI-SPLIT MINI-SPLIT AIRE ACONDICIONADO	3,304.35
1701	TELEFONO BASICO MULTIFUNCION BEIGE M 2008	1,275.00
1702	CONJUNTO EJECUTIVO 1.80 MTS CONJUNTO EJECUTIVO 1.8	9,085.00
1703	TELEFONO BASICO MULTIFUNCION BEIGE M 2008	1,275.00
1704	SILLON EJECUTIVO RE1150 ONIX SILLON EJECUTIVO RE1150	2,580.00
1705	TELEFONO BASICO MULTIFUNCION BEIGE M 2008	1,275.00
1706	SILLON VISITA RE-1155 T/ONIX SILLON VISITA RE-1155 T/ON	3,800.00
1707	TELEFONO BASICO MULTIFUNCION BEIGE M 2008	1,275.00
1708	MESA REDONDA 1.20 MESA REDONDA 1.20 GEBESA	1,715.00
1709	SILLA DE VISITA RE-1060 ONIX SILLA DE VISITA RE-1060 ONIX	455.00
1710	ARCHIVERO 1 CAJON 1 GAVETAS MADERA AVT 3050 MOVIL	1,212.00
1711	SILLA VISITA RE-1060 ONIX SILLA VISITA RE-1060 ONIX REQU	455.00
1712	SILLA DE VISITA RE-1060 ONIX REQUIEZ SILLA DE VISITA RE-1	455.00
1713	SILLA DE VISITA REQUIEZ RE-1060 SILLA DE VISITA REQUIEZ	455.00
1714	SILLA DE VISITA RE-1060 ONIX REQUIEZ SILLA DE VISITA RE-1	455.00
1715	ARCHIVERO 2 GAVETAS NEGRO	765.22
1716	SILLA DE VISITA RE-1060 ONIX REQUIEZ SILLA DE VISITA RE	455.00
1717	ESCRITORIO CENTRO DE TRABAJO GRIS/NEGRO	1,738.26
1718	SILLA DE VISTA RE-1060 ONIX SILLA DE VISTA RE-1060 ONIX	455.00
1719	SILLA SECRETARIAL PLANA PLOMA 1525	494.78
1720	SILLA DE VISITA PLANA NEGRA X	455.00
1721	SILLA DE VISITA RE-1060 ONIX SILLA DE VISITA RE-1060 ONIX	455.00
1722	SILLA DE VISITA RE-1060 ONIX SILLA DE VISITA RE-1060 ONIX	455.00
1723	SILLA SECRETARIAL PLANA NEGRA CYRRUS 1525	455.00
1724	SILLA DE VISITA RE-1060 ONIX REQUIEZ SILLA DE VISITA RE-1	455.00
1725	SILLA DE VISITA RE-1060 ONIX SILLA DE VISITA RE-1060 ONIX	455.00
1726	SILLA DE VISITA RE-1060 ONIX SILLA DE VISITA RE-1060 ONIX	455.00
1727	SILLA SECRETARIAL CYRUS 1525	494.78
1728	SILLA DE VISITA RE-1060 ONIX SILLA DE VISITA RE-1060 ONIX	455.00
1729	MODULAR CON DIVISIONES GRIS/NEGRO	1,738.26
1730	SILLA VISITA RE-1060 ONIX SILLA VISITA RE-1060 ONIX REQU	455.00
1731	SILLA VISITA RE-1060 ONIX SILLA VISITA RE-1060 ONIX REQU	455.00
1732	SILLA VISITA RE-1060 ONIX SILLA VISITA RE-1060 ONIX REQU	455.00
1733	ARCHIVERO 4 GAVETAS METALICO COLOR BEIGE	2,767.50
1734	SILLA VISITA RE-1060 ONIX SILLA VISITA RE-1060 ONIX REQU	455.00
1735	ARCHIVERO 4 GAVETAS METALICO	2,767.50
1736	SILLA VISITA RE-1060 ONIX SILLA VISITA RE-1060 ONIX REQU	455.00
1737	ARCHIVERO 4 GAVETAS METALICO	2,767.50
1738	SILLA VISITA RE-1060 ONIX SILLA VISITA RE-1060 ONIX REQU	455.00
1739	SILLA SECRETARIAL CON BRAZOS REQUIEZ	800.00
1740	LIBRERO MADERA CAFE 2.13 ALTO 2.23 ANCHO	10,930.00
1741	SILLA VISITA RE-1060 ONIX SILLA VISITA RE-1060 ONIX REQU	455.00
1742	LIBRERO DE MADERA CAFE 3.33 ALTO 3.39 ANCHO	17,590.00
1743	SILLA DE VISITA RE-1060 ONIX SILLA DE VISITA RE-1060 ONIX	455.00

Código	Descripción del Bien	Valor en Libros
1744	ESCRITORIO C/ ESPACIO P/COMPUTADORA 4 CAJONES...	4,800.00
1745	SILLA DE VISITA RE-1060 ONIX SILLA DE VISITA RE-1060 ONIX	455.00
1746	SILLA DE VISITA RE-1060 ONIX SILLA DE VISITA RE-1060 ONIX	455.00
1747	ESTANTE CROMADO SHELIVING UNI	726.52
1748	SILLA DE VISITA RE-1060 ONIX SILLA DE VISITA RE-1060 ONIX	455.00
1749	ESTANTE CROMADO SHELIVING UNI	726.52
1750	SILLA VISITA RE-1060 ONIX SILLA VISITA RE-1060 ONIX REQU	455.00
1751	ARCHIVERO 4 GAVETAS METALICO BEIGE	2,767.50
1752	SILLA DE VISITA REQUIEZ X	455.00
1753	ARCHIVERO 4 GAVETAS METALICO	2,767.50
1754	SILLA VISITA RE-1060 ONIX SILLA VISITA RE-1060 ONIX REQU	455.00
1755	VIDEOPROYECTOR VIDEOPROYECTOR INFOCUS 425	43,000.00
1756	SILLA VISITA RE-1060 ONIX SILLA VISITA RE-1060 ONIX REQU	455.00
1757	SILLA VISITA RE-1060 ONIX SILLA VISITA RE-1060 ONIX REQU	455.00
1758	SILLA VISITA RE-1060 ONIX SILLA VISITA RE-1060 ONIX REQU	455.00
1759	SILLA VISITA RE-1060 ONIX SILLA VISITA RE-1060 ONIX REQU	455.00
1760	SILLA VISITA RE-1060 ONIX SILLA VISITA RE-1060 ONIX REQU	455.00
1761	SILLA VISITA RE-1060 ONIX SILLA VISITA RE-1060 ONIX REQU	455.00
1762	ARCHIVERO 4 GAVETAS METALICO	2,989.80
1763	SILLA VISITA RE-1060 ONIX SILLA VISITA RE-1060 ONIX REQU	455.00
1764	ARCHIVERO 4 GAVETAS METALICO	2,989.80
1765	SILLA VISITA RE-1060 ONIX SILLA VISITA RE-1060 ONIX REQU	455.00
1766	ARCHIVERO 4 GAVETAS METALICO NEGRO	2,989.80
1767	SILLA VISITA RE-1060 ONIX SILLA VISITA RE-1060 ONIX REQU	455.00
1768	ARCHIVERO 4 GAVETAS METALICO NEGRO	2,989.80
1769	SILLA VISITA RE-1060 ONIX SILLA VISITA RE-1060 ONIX REQU	455.00
1770	SILLA VISITA RE-1060 ONIX SILLA VISITA RE-1060 ONIX REQU	455.00
1771	SILLA VISITA RE-1060 ONIX SILLA VISITA RE-1060 ONIX REQU	455.00
1772	SILLA VISITA RE-1060 ONIX SILLA VISITA RE-1060 ONIX REQU	455.00
1773	SILLA VISITA RE-1060 ONIX SILLA VISITA RE-1060 ONIX REQU	455.00
1774	SUMADORA PRINTAFORM 1444 12 DIGITOS	925.00
1775	SILLA VISITA RE-1060 ONIX SILLA VISITA RE-1060 ONIX REQU	455.00
1776	SILLA VISITA RE-1060 ONIX SILLA VISITA RE-1060 ONIX REQU	455.00
1777	ARCHIVERO 4 GAVETAS DE MADERA LE MUNHER CAFE	2,214.70
1778	SILLA VISITA RE-1060 ONIX SILLA VISITA RE-1060 ONIX REQU	455.00
1779	ELECTRICO ELECTRICO BOSTON 800	270.06
1780	SILLA VISITA RE-1060 ONIX SILLA VISITA RE-1060 ONIX REQU	455.00
1781	SILLA VISITA RE-1060 ONIX SILLA VISITA RE-1060 ONIX REQU	455.00
1782	LIBRERO MADERA PINO Y TRIPLAY EXTENSION	18,169.00
1783	SILLA VISITA RE-1060 ONIX SILLA VISITA RE-1060 ONIX REQU	455.00
1784	LIBRERO HASTA EL TECHO MADERA CAFE	22,540.00
1785	DE VISITA ONIX DE VISITA ONIX REQUIEZ RE-1060	455.00
1786	LIBRERO Y ESCRITORIO CAFE 3 PIEZAS MADERA CAFE	19,958.00
1787	SILLA VISITA RE-1060 ONIX SILLA VISITA RE-1060 ONIX REQU	455.00
1788	MODULAR ESCRITORIO-MESA TRABAJO-ARCHIV HORIZ RE V	9,600.00
1789	SILLA VISITA RE-1060 ONIX SILLA VISITA RE-1060 ONIX REQU	455.00
1790	ESCRITORIO SECRETARIAL	2,140.00
1791	SILLA VISITA RE-1060 ONIX SILLA VISITA RE-1060 ONIX REQU	455.00
1792	SILLA SECRETARIAL CON BRAZOS REQUIEZ	800.00
1793	SILLA VISITA RE-1060 ONIX SILLA VISITA RE-1060 ONIX REQU	455.00
1794	SILLA SECRETARIAL CON BRAZOS PLANA VINO	800.00
1795	SILLA DE VISITA RE-1060 ONIX SILLA VISITA RE-1060 ONIX REQU	455.00
1796	SILLA DE VISITA PLANA VINO MEETING	480.00

Código	Descripción del Bien	Valor en Libros
1797	EQOF0663 SILLA DE VISITA PLANA VINO MEETING	480.00
1798	EQOF0665 TELEFONO BASICO MULTIFUNCION BEIGE M2008	1,296.75
1799	EQOF0667 SILLA FIJA SIN BRAZOS VINO . AB-400	0.00
1800	EQOF0667 MINI-SPLIT MINI-SPLIT MIRAGE	7,130.44
1801	EQOF0668 SILLA FIJA SIN BRAZOS . AB-400	0.00
1802	EQOF0668 MINI-SPLIT MINI-SPLIT MIRAGE	7,130.44
1803	EQOF0669 SILLA FIJA SIN BRAZOS . AB-400	0.00
1804	EQOF0670 SILLA FIJA SIN BRAZOS PLANA VINO .	0.00
1805	EQOF0672 SILLA FIJA SIN BRAZOS . AB-400	0.00
1806	EQOF0673 SILLA FIJA SIN BRAZOS . AB-400	0.00
1807	EQOF0673 GABINETE GABINETE PARA ARCHIVO DE DOCUMENTOS GEB	0.00
1808	EQOF0674 SILLA FIJA SIN BRAZOS . AB-400	0.00
1809	EQOF0674 MICROFONO INHALAMBICO MICROFONO INHALAMBICO	430.00
1810	EQOF0675 REPRODUCTOR DE DVD REPRODUCTOR DE DVD XX XX	562.60
1811	EQOF0676 JUEGO DE BAFLES JUEGO DE BAFLES X X	720.00
1812	EQOF0677 SILLA FIJA SIN BRAZOS PLANA VINO AB-400	0.00
1813	EQOF0677 BOCINAS TRS BOSINAS CON DOS VIAS X X	840.00
1814	EQOF0678 UN AMPLIFICADOR DE 280 WATS UN AMPLIFICADOR DE 280	2,600.00
1815	EQOF0679 SILLA FIJA SIN BRAZOS PLANA VINO AB-400	0.00
1816	EQOF0679 MESA DE 2.40METROS MESA DE 2.40METROS X X	813.04
1817	EQOF0680 CONTROL REMOTO, PARA PUERTA CONTROL REMOTO, PAR	480.00
1818	EQOF0681 SILLA FIJA SIN BRAZOS SM AB-400	0.00
1819	EQOF0681 CONTROL REMOTO PARA PUERTA CONTROL REMOTO PARA	480.00
1820	EQOF0682 SILLA FIJA SIN BRAZOS SILLA FIJA SIN BRAZOS SM AB-400	0.00
1821	EQOF0683 ARCHIVERO MODULAR FUE DONADO . .	0.00
1822	EQOF0683 GABINETE CON ENTREPAÑOS Y PUERTAS GABINETE CON EN	1,190.00
1823	EQOF0684 MESA OVALADA . . .	4,347.50
1824	EQOF0685 SILLA NEGRA SIN BRAZOS SILLA NEGRA SIN BRAZOS REQUIEZ	560.00
1825	EQOF0686 SILLA NEGRA SIN BRAZOS SILLA NEGRA SIN BRAZOS REQUIEZ	560.00
1826	EQOF0687 SILLA NEGRA SIN BRAZOS SILLA NEGRA SIN BRAZOS REQUIEZ	560.00
1827	EQOF0688 SILLA NEGRA SIN BRAZOS SILLA NEGRA SIN BRAZOS REQUIEZ	560.00
1828	EQOF0689 SILLA NEGRA SIN BRAZOS SILLA NEGRA SIN BRAZOS REQUIEZ	560.00
1829	EQOF0690 SILLA NEGRA SIN BRAZOS SILLA NEGRA SIN BRAZOS REQUIEZ	560.00
1830	EQOF0692 SILLA NEGRA CON BRAZOS SILLA NEGRA CON BRAZOS REQU	560.00
1831	EQOF0694 FRIGOBAR BLANCO FRIGOBAR BLANCO LG GR-1545F	2,300.00
1832	EQOF0695 VENTILAR GRIS VENTILAR GRIS X X	380.00
1833	EQOF0696 VENTILADOR GRIS VENTILADOR GRIS X X	380.00
1834	EQOF0697 ARCHIVERO 4 GAVETAS METALICO NEGRO .	1,996.72
1835	EQOF0697 VENTILADOR GRIS VENTILADOR GRIS X X	380.00
1836	EQOF0698 ARCHIVERO 4 GAVETAS METALICO NEGRO .	1,996.72
1837	EQOF0699 ARCHIVERO 4 GAVETAS METALICO BEIGE . .	1,996.72
1838	EQOF0699 DETECTORA DE BILLETES FALSOS DETECTORA DE BILLETES FA	0.00
1839	EQOF0700 ARCHIVERO 4 GAVETAS METALICO BEIGE . . .	1,996.72
1840	EQOF0701 ARCHIVERO 4 GAVETAS METALICO NEGRO PM STEELE	3,322.00
1841	EQOF0701 ARCHIVERO ARCHIVERO GEBESA X	2,795.00
1842	EQOF0702 ARCHIVERO 4 GAVETAS NEGRO PM STEELE	3,322.00
1843	EQOF0702 MICROFONO INHALAMBICO MICROFONO INHALAMBICO	430.00
1844	EQOF0705 MESA DE TRABAJO GRIS/NEGRO .	855.00
1845	EQOF0705 PIZZARRON DE CORCHO CAFE CON BORDOS DE ALUMINIO PIZ	0.00
1846	EQOF0706 CONJUNTO SPAZIO GEBESA CONJUNTO SPAZIO GEBESA GEB	3,260.00
1847	EQOF0707 TELEFONO MERIDIAN . M2008	1,468.46
1848	EQOF0707 CUBIERTA RECTA 45*1.21 GEBESA CUBIERTA RECTA 45*1.21	300.00
1849	EQOF0708 B95 B95 CANON X	1,689.00

Código	Descripción del Bien	Valor en Libros
1850	EQOF0709 SUMADORA ELECTRICA PRINTAFORM 1444	975.00
1851	EQOF0709 CUBIERTA BALA 60*1.60 8" NEGRO CUBIERTA BALA 60*1.60	850.00
1852	EQOF0710 SUMADORA ELECTRICA PRINTAFORM 1444	975.00
1853	EQOF0710 CREDENZA EJECT.1.83 SPAZIO MAHOGANY CREDENZA EJECT	1,500.00
1854	EQOF0711 ESCRITORIO EJECTIVO ASCOM .	7,950.00
1855	EQOF0711 CUERPO P 1.60 NEGRO CUERPO BALA P 1.60 NEGRO GEBES	1,050.00
1856	EQOF0712 CREDENZA EJECUTIVA ASCOM.	3,250.00
1857	EQOF0712 LIBRERO 1.80 4 PTAS SPAZIO LIBRERO 1.80 4 PTAS SPAZIO G	1,600.00
1858	EQOF0713 PEDESTAL FIJO GEBESA X	1,550.00
1859	EQOF0714 SILLON RECEPCION PIEL C.M.I. SILLON RECEPCION PIEL C.M.	3,850.00
1860	EQOF0714 FAX CANON B-95 FAX CANON B-95 CANON B95	1,689.00
1861	EQOF0715 SILLON PIEL. . .	3,850.00
1862	EQOF0715 SILLA SECRETARIAL CON EXTENSION BANCO SILLA SECRETA	1,444.00
1863	EQOF0716 MODULAR CENTRO MOVIL ASCOM.	1,390.00
1864	EQOF0716 X X REQUIEZ RS-500	1,444.00
1865	EQOF0717 MESA DE CENTRO ASCOM.	890.00
1866	EQOF0717 SILLA SECRETARIAL CON EXTENSION BANCO SILLA SECRETA	1,444.00
1867	EQOF0718 MESA ESQUINERA ASCOM .	690.00
1868	EQOF0718 SILLA SECRETARIAL CON EXTENSION SILLA SECRETARIAL CON	1,444.00
1869	EQOF0719 SOFA RECEPCION 3-1 BRIONES PIEL NEGRO	6,888.70
1870	EQOF0720 MESA P IMPRESORA NEGRA/GRIS .	855.00
1871	EQOF0723 SILLON ONIX REQUIEZ SILLON ONIX REQUIEZ RE111	2,465.00
1872	EQOF0724 SILLA SECRETARIAL REQUIEZ SILLA SECRETARIAL REQUIEZ RE	1,240.00
1873	EQOF0727 GABINETE PEDESTAL FIJO GABINETE PEDESTAL FIJO GEBESA	1,870.00
1874	EQOF0728 LIBRERO SPAZIO MAHOGANY LIBRERO SPAZIO MAHOGANY	1,250.00
1875	EQOF0730 MESA MESA X X	926.08
1876	EQOF0736 SILLA SILLA EJECUTIVA REQUIEZ RS500	1,290.00
1877	EQOF0737 FAX FAX CANON L80	3,765.00
1878	EQOF0738 ARCHIVERO 2 GAVETAS METALICO NEGRO VERTICAL	472.17
1879	EQOF0738 REFRIGERADOR MABE 6832 MABE 6832	3,129.00
1880	EQOF0739 ARCHIVERO 2 GAVETAS METALICO NEGRO VERTICAL	472.17
1881	EQOF0739 COCINETA COCINETA X X	11,610.00
1882	EQOF0740 MESA MESA GEBESA X	1,675.00
1883	EQOF0741 DIADEMA DIADEMA TELEFONICA STEREN X	500.00
1884	EQOF0743 DIADEMA DIADEMA TELEFONICA STEREN X	500.00
1885	EQOF0745 SILLA RS500 SILLA EJECUTIVA REQUIEZ RS500	1,440.00
1886	EQOF0746 SILLA SILLA EJECUTIVA REQUIEZ RS500	1,440.00
1887	EQOF0747 SILLA SILLA EJECUTIVA REQUIEZ RS500	1,440.00
1888	EQOF0748 SILLA SILLA REQUIEZ RS500	1,440.00
1889	EQOF0749 SILLA SILLA REQUIEZ RS500	1,440.00
1890	EQOF0750 SILLA SILLA EJECUTIVA REQUIEZ RS500	1,440.00
1891	EQOF0751 ARCHIVERO ARCHIVERO GEBESA X	1,770.00
1892	EQOF0752 ARCHIVERO ARCHIVERO DE DOS GAVETAS GEBESA X	1,770.00
1893	EQOF0753 ARCHIVERO ARCHIVERO DE DOS GAVETAS GEBESA X	1,770.00
1894	EQOF0754 ARCHIVERO 2 GAVETAS GEBESA X	1,770.00
1895	EQOF0755 ARCHIVERO ARCHIVERO DE DOS GAVETAS GEBESA X	1,770.00
1896	EQOF0756 ARCHIVERO ARCHIVERO DE DOS GAVETAS GEBESA X	1,770.00
1897	EQOF0757 ARCHIVERO ARCHIVERO DE DOS GAVETAS GEBESA X	1,770.00
1898	EQOF0758 ARCHIVERO ARCHIVERO DE DOS GAVETAS GEBESA X	1,770.00
1899	EQOF0759 ARCHIVERO ARCHIVERO DE DOS GAVETAS GEBESA X	1,770.00
1900	EQOF0760 ARCHIVERO ARCHIVERO DE DOS GAVETAS GEBESA X	1,770.00
1901	EQOF0761 ARCHIVERO ARCHIVERO DE CUATRO GAVETAS GEBESA # 15	3,045.00
1902	EQOF0762 ARCHIVERO ARCHIVERO DE CUATRO GAVETAS # 14 GEBESA	3,045.00

Código	Descripción del Bien	Valor en Libros
EQOF0763	ARCHIVERO ARCHIVERO DE CUATRO GAVETAS # 13 GEBESA	3,045.00
EQOF0764	LIBRERO ANTO PUERTAS INFERIORES ANTO	2,585.00
EQOF0765	ABANICO BREEZE MACHINE ABANICO BREEZE MACHINE . LA	0.00
EQOF0765	LIBRERO CON PUERTAS INFERIORES ANTO	2,585.00
EQOF0766	LIBRERO CON PUERTAS INFERIORES ANTO	2,585.00
EQOF0767	LIBRERO ABIERTO	1,660.00
EQOF0768	ABANICO PERSONAL LASKO 3524	0.00
EQOF0768	CONJUNTO SECRETARIAL SPAZIO	3,100.00
EQOF0769	CAMARA DIGITAL NEGRA SONY 408712	12,050.00
EQOF0769	SILLA DE CAJERO	992.00
EQOF0770	SILLA DE CAJERO	992.00
EQOF0771	SILLA DE CAJERO	992.00
EQOF0772	SILLA OPERATIVA DOBLE MECANISMO SEDIX	1,280.00
EQOF0773	SILLA FIJA SIN BRAZOS PLANA NEGRA AB400	280.00
EQOF0773	SILLA OPERATIVA DOBLE MECANISMO SEDIX	1,280.00
EQOF0774	FIJA FIJA SIN BRAZOS PLANA NEGRA AB400	280.00
EQOF0774	ARCHIVERO PM STEEL ARCHIVERO PM STEEL METALICO 4 G	6,500.00
EQOF0775	SILLA FIJA SIN BRAZOS PLANA NEGRA AB400	280.00
EQOF0775	ARCHIVERO 4 GAVETAS METALICO # 35 PM STEEL	6,500.00
EQOF0776	SILLA FIJA SIN BRAZOS PLANA NEGRA AB400	280.00
EQOF0776	ARCHIVERO METALICO DE 4 GAVETAS # 37. PM STEEL	6,500.00
EQOF0777	SILLA FIJA SIN BRAZOS PLANA NEGRA AB400	280.00
EQOF0777	ARCHIVERO METALICO DE 4 GAVETAS # 38. PM STEEL	6,500.00
EQOF0778	SILLA SECRETARIAL PLANA NEGRA RS-420	880.00
EQOF0778	ARCHIVERO METALICO DE 4 GAVETAS # 36. PM STEEL	6,500.00
EQOF0779	ARCHIVERO DE 1 CAJON Y 1 GAVETA	980.00
EQOF0780	SILLA SECRETARIAL PLANA NEGRA RS420	880.00
EQOF0780	ARCHIVERO DE 1 CAJON Y 1 GAVETA	980.00
EQOF0781	ARCHIVERO DE 1 CAJON Y 1 GAVETA	980.00
EQOF0782	ARCHIVERO DE 1 CAJON Y 1 GAVETA	980.00
EQOF0783	ARCHIVERO DE 1 CAJON Y 1 GAVETA	980.00
EQOF0784	1 EQUIPO DE AIRE ACONDICIONADO MINI SPLIT DE 1 TONEL	5,269.57
EQOF0785	CONJUNTO CON PERAL-N	2,600.00
EQOF0786	SILLA FIJA SIN BRAZOS PLANA NEGRA AB-400	280.00
EQOF0786	CONJUNTO CON PERAL-N	2,600.00
EQOF0787	CONJUNTO CON PERAL-N	2,600.00
EQOF0788	CONJUNTO CON PERAL-N	2,600.00
EQOF0789	LIBRERO CON PUERTAS INFERIORES	2,585.00
EQOF0790	SILLA SECRETARIAL	671.67
EQOF0791	SILLA SECRETARIAL	671.67
EQOF0792	SILLA SECRETARIAL	671.66
EQOF0793	ARCHIVERO 3 GAVETAS ARCHIVERO VERTICAL 3 GAVETAS C	2,425.00
EQOF0794	DIADEMA CON AMPLIFICADOR VISTA UNIVERSAL SUPRA PLU	2,034.03
EQOF0795	DIADEMA CON AMPLIFICADOR VISTA UNIVERSAL SUPRA PLU	2,034.03
EQOF0796	DIADEMA DIADEMA SUPRA PLUS MONAVIAL PL-H251	2,034.03
EQOF0798	CONSOLA DE OPERADORA IP 3COM IP 3COM 3CI0401SPKR	0.00
EQOF0803	PANTALLA ELECTRONICA SISTEMA DE CRUZ 2 DIGITOS CAJA	7,630.00
EQOF0807	6HD 6HD COLOR PLATA SONY SLV-LX60SMX	1,160.63
EQOF0808	ESCRITORIO (PENINSULA/LATERAL) VINO/NEGRO .	2,950.00
EQOF0809	ESCRITORIO (PENINSULA/LATERAL) VINO/NEGRO .	2,950.00
EQOF0810	ESCRITORIO (PENINSULA/LATERAL) VINO/NEGRO .	2,950.00
EQOF0811	ESCRITORIO (PENINSULA/LATERAL) VINO/NEGRO .	2,950.00
EQOF0812	ESCRITORIO CONJUNTO MODULAR (PENINSULA/LATERAL) V	350.00

Código	Descripción del Bien	Valor en Libros
EQOF0813	CONJUNTO MODULAR (PENINSULA/LATERAL) CONJUNTO M	2,950.00
EQOF0814	ESCRITORIO CONJUNTO MODULAR (PENINSULA/LATERAL) .	2,950.00
EQOF0815	ESCRITORIO CONJUNTO MODULAR VINO/NEGRO .	2,950.00
EQOF0816	ESCRITORIO CONJUNTO MODULAR VINO/NEGRO .	2,950.00
EQOF0817	ESCRITORIO CONJUNTO MODULAR (PENINSULA/LATERAL) V	2,650.00
EQOF0818	ESCRITORIO CONJUNTO MODULAR (PENINSULA/LATERAL) V	2,650.00
EQOF0819	ESCRITORIO CONJUNTO MODULAR (PENINSULA/LATERAL) V	2,650.00
EQOF0820	ESCRITORIO CONJUNTO MODULAR (PENINSULA/LATERAL) V	2,650.00
EQOF0821	ESCRITORIO CONJUNTO MODULAR (PENINSULA/LATERAL) V	2,650.00
EQOF0822	ESCRITORIO CONJUNTO MODULAR (PENINSULA/LATERAL) V	2,650.00
EQOF0823	LIBRERO DE PARED (CON CRE DENZA) VINO/NEGRO .	5,150.00
EQOF0824	LIBRERO (SE COMPONE DE 2) 824 Y 825 . . .	1,495.00
EQOF0825	LIBRERO (SE COMPONE DE 2) 824 Y 825 ARENA .	1,495.00
EQOF0826	LIBRERO NEGRO . . .	1,950.00
EQOF0828	MOSTRADOR CON 3 CAJONES CON LLAVE VINO/NEGRO .	2,790.00
EQOF0829	LIBRERO SUPERIOR VINO/NEGRO .	7,790.00
EQOF0830	ESCRITORIO INFERIOR VINO/NEGRO .	0.00
EQOF0831	LIBRERO SUPERIOR VINO/NEGRO .	0.00
EQOF0832	CREDENZA INFERIOR VINO/NEGRO .	0.00
EQOF0833	LIBRERO SUPERIOR VINO/NEGRO .	4,250.00
EQOF0834	ESCRITORIO INFERIOR VINO/NEGRO .	0.00
EQOF0835	MESA MULTIIUSOS C/ENTREPAÑOS NEGRA .	750.00
EQOF0836	MESA MULTIIUSOS C/ENTREPAÑOS . .	750.00
EQOF0837	MESA MULTIIUSOS C/ENTREPAÑOS . .	750.00
EQOF0838	MESA P. COMPUTADORA NEGRA .	1,950.00
EQOF0839	LIBRERO CON PUERTAS INFERIORES VINO/NEGRO .	1,990.00
EQOF0840	ESCRITORIO C GAVETA P ARCHIVO Y PORTATECLADO VINO/	4,290.00
EQOF0841	ESCRITORIO CON GAVETA P ARCHIVO Y PORTATECLADO VIN	4,290.00
EQOF0842	ARCHIVERO 4 GAVETAS C/CERRADURA GRAL VINO/NEGRO	3,150.00
EQOF0843	MESA DE CONSEJO VINO/NEGRO CIRCULAR	990.00
EQOF0844	MODULAR ESCRITORIO PENINSULAR PUENTE, LIBRERO, CRE	6,950.00
EQOF0845	ESCRITORIO CONJUNTO MODULAR/CREDENZA VINO/NEGR	6,950.00
EQOF0846	ESCRITORIO CONJUNTO MODULAR/LIBRERO/CREDENZA VIN	6,950.00
EQOF0847	SILLON RESPALDO ALTO PLANA NEGRA .	1,290.00
EQOF0847	MAQUINA DE ESCRIBIR MAQUINA DE ESCRIBIR ELECTRONIC	1,440.00
EQOF0848	SILLA SIN BRAZOS, RUEDAS SILLA DE TRABAJO DE LUJO, RUE	1,490.00
EQOF0849	SILLA DE VISITA PLANA NEGRA .	350.00
EQOF0849	SILLA SILLA DE TRABAJO DE LUJO X RS-500	1,490.00
EQOF0850	SILLA P. DE VISITA PLANA VINO .	350.00
EQOF0850	ARCHIVERO ARCHIVERO VERTICAL 4 GAVETAS NEGRO META	2,580.00
EQOF0851	SILLA DE VISITA PLANA VINO .	350.00
EQOF0851A	ARCHIVERO ARCHIVERO VERTICAL 4 GAVETAS NEGRO META	2,580.00
EQOF0852	SILLA DE VISITA PLANA NEGRA .	350.00
EQOF0852	ARCHIVERO ARCHIVERO VERTICAL 4 GAVETAS NEGRO META	2,580.00
EQOF0853	SILLA DE VISITA PLANA NEGRA .	350.00
EQOF0853	ARCHIVERO ARCHIVERO VERTICAL 4 GAVETAS NEGRO META	2,580.00
EQOF0854	SILLA DE VISITA PLANA NEGRA .	350.00
EQOF0854	ARCHIVERO ARCHIVERO VERTICAL 4 GAVETAS NEGRO META	2,580.00
EQOF0855	SILLA DE VISITA PLANA NEGRA .	350.00
EQOF0855	ARCHIVERO ARCHIVERO VERTICAL 3 GAVETAS NEGRO META	2,380.00
EQOF0856	SILLA DE VISITA PLANA NEGRA .	350.00
EQOF0856	COPIADORA COPIADORA X 1018	100.00
EQOF0857	SILLA DE VISITA PLANA NEGRA .	350.00

Código	Descripción del Bien	Valor en Libros
2009	EQOF0857 SUMADORA SUMADORA ELECTRICA PRINTAFORM 1422	465.00
2010	EQOF0858 SILLA DE VISITA PLIANA NEGRA .	350.00
2011	EQOF0859 ARCHIVERO 3 GAVETAS METALICO NEGRO .	4,850.00
2012	EQOF0859 REPRODUCTOR DE DVD REPRODUCTOR DE DVD/VCD/CD/CD	336.21
2013	EQOF0860 VIDEOGRABADOR DIGITAL VIDEOGRABADOR DIGITAL 8 CAN	35,200.00
2014	EQOF0861 DOMO COLOR DOMO COLOR ALTA RESOLUCION/1/3* 520 LI	2,724.48
2015	EQOF0862 DOMO COLOR DOMO COLOR ALTA RESOLUCION 1/3* 520 LI	2,724.49
2016	EQOF0863 CAMARA DIA/NOCHE CAMARA DIA/NOCHE,LENTE VARIFOC	5,360.00
2017	EQOF0864 CAMARA DIA/NOCHE CAMARA DIA/NOCHE,LENTE VARIFOC	5,360.00
2018	EQOF0864 CAMARA DIA/NOCHE CAMARA DIA/NOCHE,LENTE VARIFOC	5,360.00
2019	EQOF0865 CONTROL REMOTO CONTROL REMOTO CON CLIP PORTABLE	560.00
2020	EQOF0866 CONTADORA DE BILLETES CONTADORA DE MIL BILLETES CO	1,982.76
2021	EQOF0867 LA MPARA DETECTORA DE BILLETES FALSOS LAMPARA DETE	551.73
2022	EQOF0868 FAX HP 640 FAX HP 640	947.41
2023	EQOF0869 ESCRITORIO SECRETARIAL 1 CONJUNTO SECRETARIAL 140 CA	3,100.00
2024	EQOF0870 SILLA SECRETARIAL PLIANA NEGRA .	690.00
2025	EQOF0870 CONJUNTO SECRETARIAL 140 ESCRITORIO 140 DE FRENTE	3,100.00
2026	EQOF0871 ESCRITORIO CONJUNTO MODULAR (PENINSULA Y LATERAL)	2,950.00
2027	EQOF0871 SILLA SILLA GERENCIAL PIEL NEGRA X 38435	1,464.66
2028	EQOF0872 MESA ESQUINERA C/PORTATECLADO . . .	1,190.00
2029	EQOF0872 SILLA SILLON EJECUTIVO XX 39207	1,629.22
2030	EQOF0873 MESA ESQUINERA C/PORTATECLADO VINO/NEGRO .	1,190.00
2031	EQOF0873 SILLA GERENCIAL SILLA GERENCIAL DE PIEL X 38435	1,464.66
2032	EQOF0874 MESA ESQUINERA C/PORTATECLADO VINO/NEGRO .	1,190.00
2033	EQOF0874 LIBRERO LIBRERO CON PUERTAS IBIZA 47303	1,378.45
2034	EQOF0875 MESA ESQUINERA C/PORTATECLADO VINO/NEGRO .	1,190.00
2035	EQOF0875 LIBRERO LIBRERO DE PISO 4 ENTREPAÑOS ABIERTO ESCO EC	2,300.00
2036	EQOF0876 MESA DE TRABAJO VINO/NEGRO .	690.00
2037	EQOF0876 FAX HP 2140, CN180BN10C HP HP 2140	1,245.00
2038	EQOF0877 MESA DE TRABAJO VINO/NEGRO .	690.00
2039	EQOF0877 SILLA EJECUTIVA SILLA EJECUTIVA MICROFIBRA X X	2,621.75
2040	EQOF0878 MESA DE TRABAJO VINO/NEGRO .	690.00
2041	EQOF0878 SILLA SECRETARIAL SILLA SECRETARIAL TIPO PIEL NENGRA X	1,371.75
2042	EQOF0879 MESA DE TRABAJO VINO/NEGRA .	690.00
2043	EQOF0879 ESCALERA ESCALERA CUPRUM CON PLATAFORMA CUPRUM	839.00
2044	EQOF0880 ARCHIVERO 2 GAVETAS VINO/NEGRO .	1,350.00
2045	EQOF0880 ESCALERA ESCALERA CUPRUM CON PLATAFORMA CUPRUM	839.00
2046	EQOF0881 ARCHIVERO 2 GAVETAS VINO/NEGRO .	1,350.00
2047	EQOF0881 ARCHIVERO ARCHIVERO VERTICAL 2 GAVETAS PM LA PIEDA	2,540.40
2048	EQOF0882 ARCHIVERO 2 GAVETAS VINO/NEGRO .	1,350.00
2049	EQOF0882 ARCHIVERO ARCHIVERO VERTICAL 2 GAVETAS PM LA PIEDA	2,540.40
2050	EQOF0883 ARCHIVERO 2 GAVETAS VINO/NEGRO .	1,350.00
2051	EQOF0883 ARCHIVERO ARCHIVERO VERTICAL 2 GAVETAS PM LA PIEDA	2,540.40
2052	EQOF0884 SILLA P VISITA PLIANA NEGRA .	250.00
2053	EQOF0884 ARCHIVERO ARCHIVERO VERTICAL 2 GAVETAS PM LA PIEDA	2,540.40
2054	EQOF0885 SILLA P/VISITANTE PLIANA NEGRA .	250.00
2055	EQOF0885 ARCHIVERO ARCHIVERO VERTICAL 2 GAVETAS PM LA PIEDA	2,540.40
2056	EQOF0886 SILLA P/VISITANTE PLIANA NEGRA .	250.00
2057	EQOF0886 ARCHIVERO ARCHIVERO VERTICAL 2 GAVETAS PM LA PIEDA	2,540.40
2058	EQOF0887 SILLA P/VISITANTE PLIANA NEGRA .	250.00
2059	EQOF0887 ARCHIVERO ARCHIVERO VERTICAL 2 GAVETAS PM LA PIEDA	2,540.40
2060	EQOF0888 ARCHIVERO ARCHIVERO VERTICAL 2 GAVETAS PM LA PIEDA	2,540.40
2061	EQOF0889 ARCHIVERO ARCHIVERO VERTICAL 2 GAVETAS PM LA PIEDA	2,540.40

Código	Descripción del Bien	Valor en Libros
2062	EQOF0890 ARCHIVERO ARCHIVERO VERTICAL 2 GAVETAS PM LA PIEDA	2,540.40
2063	EQOF0891 SILLA P/MESA DE CONSEJO PLIANA NEGRA .	350.00
2064	EQOF0891 ARCHIVERO ARCHIVERO VERTICAL 2 GAVETAS PM LA PIEDA	2,540.40
2065	EQOF0892 ARCHIVERO 3 GAVETAS NEGRO .	2,460.00
2066	EQOF0892 ARCHIVERO ARCHIVERO VERTICAL 2 GAVETAS PM LA PIEDA	2,540.40
2067	EQOF0893 MESA DE CONSEJO C/BASE DE TRINCO 4 X 2 MT . .	7,850.00
2068	EQOF0893 ARCHIVERO ARCHIVERO VERTICAL 2 GAVETAS PM LA PIEDA	2,540.40
2069	EQOF0894 SILLON DE PIEL NEGRO . . .	990.00
2070	EQOF0894 ARCHIVERO ARCHIVERO VERTICAL 2 GAVETAS PM LA PIEDA	2,540.40
2071	EQOF0895 SILLON DE PIEL NEGRO . . .	990.00
2072	EQOF0895 ARCHIVERO ARCHIVERO VERTICAL 2 GAVETAS PM L APIEDA	2,540.40
2073	EQOF0896 SILLON DE PIEL NEGRO . . .	990.00
2074	EQOF0896 ARCHIVERO VERTICAL ARENA 2 GAVETAS PM LA PIEDAD A-9	2,540.40
2075	EQOF0897 SILLON DE PIEL NEGRO . . .	990.00
2076	EQOF0897 ARCHIVERO ARCHIVERO VERTICAL ARENA 2 GAVETAS PM LA	2,540.40
2077	EQOF0898 SILLON DE PIEL NEGRO . . .	990.00
2078	EQOF0898 ARCHIVERO ARCHIVERO VERTICAL ARENA 2 GAVETAS PM LA	2,540.40
2079	EQOF0899 SILLON DE PIEL NEGRO . . .	990.00
2080	EQOF0899 ARCHIVERO ARCHIVERO VERTICAL 2 GAVETAS PM LA PIEDA	2,540.40
2081	EQOF0900 SILLON DE PIEL NEGRO . . .	990.00
2082	EQOF0900 ARCHIVERO ARCHIVERO VERTICAL 2 GAVETAS PM LA PIEDA	2,540.40
2083	EQOF0901 SILLON DE PIEL NEGRO . . .	990.00
2084	EQOF0901 ARCHIVERO ARCHIVERO VERTICAL 2 GAVETAS PM LA PIEDA	2,540.40
2085	EQOF0902 SILLON DE PIEL NEGRO . . .	990.00
2086	EQOF0902 ARCHIVERO ARCHIVERO VERTICAL 2 GAVETAS PM LA PIEDA	2,540.40
2087	EQOF0903 SILLON DE PIEL NEGRO . . .	990.00
2088	EQOF0903 ARCHIVERO ARCHIVERO VERTICAL 2 GAVETAS PM LA PIEDA	2,540.40
2089	EQOF0904 ARCHIVERO ARCHIVERO VERTICAL 2 GAVETAS PM LA PIEDA	2,540.40
2090	EQOF0905 SILLON DE PIEL NEGRO . . .	990.00
2091	EQOF0905 ARCHIVERO ARCHIVERO VERTICAL 2 GAVETAS PM LA PIEDA	2,540.40
2092	EQOF0906 SILLON DE PIEL NEGRO . . .	990.00
2093	EQOF0906 ARCHIVERO ARCHIVERO VERTICAL 2 GAVETAS PM LA PIEDA	2,540.40
2094	EQOF0907 SILLON DE PIEL NEGRO . . .	990.00
2095	EQOF0907 ARCHIVERO ARCHIVERO VERTICAL 2 GAVETAS PM LA PIEDA	2,540.40
2096	EQOF0908 RACK 4 PATAS NEGRO APC	2,397.10
2097	EQOF0908 ARCHIVERO ARCHIVERO VERTICAL 2 GAVETAS PM LA PIEDA	2,540.40
2098	EQOF0909 ESTANTE CROMADO STEEL HSLVNGTRIAL .	781.25
2099	EQOF0909 ARCHIVERO ARCHIVERO VERTICAL 2 GAVETAS PM LA PIEDA	2,540.40
2100	EQOF0910 ESTANTE CROMADO STEEL SHLVNGSTRIAL .	781.25
2101	EQOF0910 SILLON EJECUTIVO DE COPIEL COLOR CHOCOLATE KLAVE 13	2,610.00
2102	EQOF0911 ESTANTE METALICO STEEL SHLVNGSTRIAL -	781.26
2103	EQOF0911 SILLON EJECUTIVO RESPALDO ALTO CON BRAZOS OFFIHO O	2,751.52
2104	EQOF0912 ESTANTE METALICO STEEL SHLVNGSTRIAL .	781.26
2105	EQOF0912 SILLON EJECUTIVO RESPALDO ALTO CON BRAZOS OFFIHO O	2,751.52
2106	EQOF0913 SILLA DE VISITA PLIANA NEGRA .	290.00
2107	EQOF0914 AIRE ACONDICIONADO EQUIPO DE AIRE ACONDICIONADO	5,000.00
2108	EQOF0914 CAJA FUERTE CAJA FUERTE HONEYWELL .	619.00
2109	EQOF0916 SILLA DE VISITA PLIANA VINO .	290.00
2110	EQOF0916 CAJA DE SEGURIDAD CAJA DE SEGURIDAD DOBLE LLAVE KEY	4,060.00
2111	EQOF0917 SILLA DE VISITA PLIANA VINO .	290.00
2112	EQOF0917 MINI SPLIT 2.0 TON MINI SPLIT 2.0 TON SM 220V X3	8,050.01
2113	EQOF0918 SILLA DE VISITA PLIANA VINO .	290.00
2114	EQOF0918 SILLA DE VISITA PLIANA VINO .	290.00

Código	Descripción del Bien	Valor en Libros
2115	EOOF0918 SILLON EJECUTIVO SILLON EJECUTIVO MEDIO VINIL OFFIHO	1,541.64
2116	EOOF0919 SILLA DE VISITA PLIANA VINO .	290.00
2117	EOOF0919 SILLON EJECUTIVO SILLON EJECUTIVO MEDIO VINIL . .	1,541.64
2118	EOOF0920 SILLA DE VISITA PLIANA VINO .	290.00
2119	EOOF0920 SILLON EJECUTIVO SILLON EJECUTIVO MEDIO VINIL . . .	1,541.64
2120	EOOF0921 SILLA DE VISITA PLIANA VINO .	290.00
2121	EOOF0921 SILLA SECRETARIAL SILLA SECRETARIAL USO RUDO EUROCO	1,374.60
2122	EOOF0922 SILLA DE VISITA . .	290.00
2123	EOOF0922 PANTALLA DE TV PANTALLA DE TV LED DE 60" PULGGS SAMSKI	16,499.00
2124	EOOF0923 SILLA DE VISITA PLIANA VINO .	290.00
2125	EOOF0923 CAJA FUERTE CAJA FUERTE CON BUZON Y CERRADURA MEC	11,368.00
2126	EOOF0924 SILLA DE VISITA PLIANA VINO XXX	290.00
2127	EOOF0924 MESA MESA RECTANGULAR . .	999.00
2128	EOOF0925 SILLA DE VISITA PLIANA VINO .	290.00
2129	EOOF0925 VITRINA VITRINA EN MELAMINA COLOR ROBLE 3 ENTREPAN	16,820.00
2130	EOOF0926 SILLA DE VISITA PLIANA VINO .	290.00
2131	EOOF0927 SILLA DE VISITA PLIANA VINO .	290.00
2132	EOOF0928 SILLA DE VISITA PLIANA VINO .	290.00
2133	EOOF0929 SILLA DE VISITA PLIANA VINO .	290.00
2134	EOOF0930 SILLA DE VISITA PLIANA VINO XX	290.00
2135	EOOF0931 SILLA DE VISITA PLIANA VINO .	290.00
2136	EOOF0932 SILLA DE VISITA PLIANA VINO .	290.00
2137	EOOF0933 SILLA DE VISITA PLIANA VINO .	290.00
2138	EOOF0934 SILLA DE VISITA PLIANA/VINO .	290.00
2139	EOOF0935 SILLA DE VISITA PLIANA/VINO .	290.00
2140	EOOF0936 SILLA DE VISITA PLIANA VINO .	290.00
2141	EOOF0937 SILLA DE VISITA PLIANA VINO .	290.00
2142	EOOF0938 SILLA DE VISITA PLIANA/VINO .	290.00
2143	EOOF0940 SILLA DE VISITA PLIANA VINO .	290.00
2144	EOOF0941 SILLA DE VISITA VINO X	290.00
2145	EOOF0942 SILLA DE VISITA VINO XX	290.00
2146	EOOF0943 SILLA DE VISITA PLIANA VINO .	290.00
2147	EOOF0944 SILLA DE VISITA PLIANA VINO .	290.00
2148	EOOF0945 SILLA DE VISITA PLIANA VINO .	290.00
2149	EOOF0946 SILLA DE VISITA PLIANA VINO .	290.00
2150	EOOF0947 SILLA DE VISITA PLIANA VINO .	290.00
2151	EOOF0948 SILLA DE VISITA PLIANA VINO .	290.00
2152	EOOF0949 SILLA BATERIA DE 3 PLAZAS PLIANA VINO .	1,090.00
2153	EOOF0950 SILLA BATERIA DE 3 PLAZAS PLIANA VINO .	1,090.00
2154	EOOF0951 SILLA BATERIA DE 3 PLAZAS PLIANA VINO .	1,090.00
2155	EOOF0994 ARCHIVERO 4 GAVETAS METALICO NEGRO . .	2,283.88
2156	EOOF0996 MESA MULTIOSOS PATAS CROMADAS . .	190.00
2157	EOOF0998 TELEFONO BASIC MERIDIAN 2616	3,016.75
2158	EOOF0999 ESCRITORIO . . .	0.00
2159	EOOF1000 ESCRITORIO DE MADERA . . .	0.00
2160	EOOF1001 ESCRITORIO MADERA . . .	0.00
2161	EOOF1002 ARCHIVERO 3 GAVETAS METALICO PM STEEL . .	1,582.70
2162	EOOF1009 UNIDAD DE AIRE ACONDICIONADO 15 TON . YORK D3CE180	65,217.17
2163	EOOF1010 UNIDAD DE AIRE ACONDICIONADO 12.5 TON YORK DM150K	50,683.98
2164	EOOF1011 UNIDAD DE AIRE ACONDICIONADO 2 TON YORK MCH25/M	14,656.82
2165	EOOF1012 UNIDAD DE AIRE ACONDICIONADO 3 TON YORK DIEB036A0	16,489.80
2166	EOOF1013 UNIDAD DE AIRE ACONDICIONADO 7.5 TON YORK DM 090	36,824.65
2167	EOOF1014 UNIDAD DE AIRE ACONDICIONADO 4 TON YORK DIEBO 48	21,764.62

Código	Descripción del Bien	Valor en Libros
2168	EOOF1015 UNIDAD DE AIRE ACONDICIONADO 3 TON YORK DIEBO 36	16,489.80
2169	EOOF1017 ESCRITORIO MODULAR PENINSULA Y LATERAL CON GAVETA	3,850.00
2170	EOOF1018 SILLA SECRETARIAL . SM	850.00
2171	EOOF1019 MESA REDONDA ROUND TLB BLANCA	1,042.61
2172	EOOF1034 REPISA DE MADERA VINO/NEGRO .	420.00
2173	EOOF1035 REPISA DE MADERA VINO/NEGRO .	420.00
2174	EOOF1036 REPISA DE MADERA VINO/NEGRO .	420.00
2175	EOOF1037 REPISA DE MADERA VINO/NEGRO .	420.00
2176	EOOF1039 MESA DE TRABAJO ASCOM VINO/NEGRO	790.00
2177	EOOF1040 MESA DE TRABAJO ASCOM VINO/NEGRO	790.00
2178	EOOF1041 MESA DE TRABAJO ASCOM VINO/NEGRO	790.00
2179	EOOF1042 SILLA SECRETARIAL CON PISTON . .	373.04
2180	EOOF1045 GABINETE MADERA DE PINO NEGRO .	0.00
2181	EOOF1046 LIBRERO DE ESCRITORIO EOOF0664 BLANCO .	0.00
2182	EOOF1073 MESA MULTIOSOS . . .	0.00
2183	EOOF1074 PIZARRON DE CORCHO . . .	0.00
2184	EOOF1078 REPISA EMPOTRABLE C/PUERTA ABATIBLE CHAPA SEGURI V	1,790.00
2185	EOOF1079 UNIDAD DE AIRE ACONDICIONADO 1 TON MIRAGE MMS-12	5,652.17
2186	EOOF1082 TELEFONO PLATINIUM . XX	749.00
2187	EOOF1083 TELEFONO PLATINIUM . .	749.00
2188	EOOF1085 REFRIGERADOR REEZER SANYO SR3661SM	1,738.27
2189	EOOF1089 SILLA SECRETARIAL CON PISTON PLIANA NEGRA REGENCY RS	1,415.00
2190	EOOF1090 SILLA SECRETARIAL CON PISTON PLIANA NEGRA REGENCY RS	1,415.00
2191	EOOF1091 SILLA SECRETARIAL CON PISTON Y BRAZOS PLIANA NEGRO R	1,650.00
2192	EOOF1092 SILLA SECRETARIAL CON PISTON Y BRAZOS PLIANA NEGRO R	1,650.00
2193	EOOF1093 SILLA SECRETARIAL CON PISTON Y BRAZOS PLIANA NEGRO R	1,650.00
2194	EOOF1094 SILLA SECRETARIAL CON PISTON Y BRAZOS PLIANA NEGRO R	1,650.00
2195	EOOF1095 SILLA SECRETARIAL CON PISTON Y BRAZOS PLIANA NEGRO R	1,650.00
2196	EOOF1096 SILLA SECRETARIAL CON PISTON Y BRAZOS PLIANA NEGRO R	1,650.00
2197	EOOF1097 SILLA SECRETARIAL CON PISTON Y BRAZOS PLIANA NEGRO R	1,650.00
2198	EOOF1098 SILLA SECRETARIAL CON PISTON Y BRAZOS PLIANA NEGRO R	1,650.00
2199	EOOF1100 SILLA SECRETARIAL CON PISTON Y BRAZOS PLIANA NEGRO N	1,650.00
2200	EOOF1101 SILLA SECRETARIAL C/BRAZOS NEGRA REGENCY RS-470	1,650.00
2201	EOOF1103 CAÑON VIDEOPROYECTOR SONY VPL CS5-CS6	24,970.00
2202	EOOF1106 CONJUNTO SEMI EJECUTIVO ESCRITORIO CON EXTENSION GR	1,737.40
2203	EOOF1107 SILLA SECRETARIAL CON PISTON Y BRAZOS PLIANA NEGRO F	1,445.00
2204	EOOF1108 SILLA SECRETARIAL CON PISTON Y BRAZOS PLIANA NEGRO F	1,445.00
2205	EOOF1109 ARCHIVERO 2 GAVETAS GRIS/NEGRO .	1,445.00
2206	EOOF1111 DE UN CAJON DE MADERA . .	0.00
2207	EOOF1112 DE UN CAJON DE MADERA . .	0.00
2208	EOOF1113 ARCHIVERO 4 GAVETAS METALICO . ZAR-4	1,900.00
2209	EOOF1116 SUMADORA ELECTRICA 12 DIGITOS PRINTAFORM 1444	837.50
2210	EOOF1117 TELEFONO 1 LINEA SIN DISPLAY NORTEL 2006	1,350.35
2211	EOOF1119 CONJUNTO SEMI EJECUTIVO ESCRITORIO CON EXTENSION	1,718.15
2212	EOOF1120 SILLA EJECUTIVA PLIANA GRIS .	719.25
2213	EOOF1121 TECHO VECTOR TITANIUM 5 TECHO VECTOR TITANIUM 5 . . .	738.26
2214	EOOF1122 ESCALERA 3 PELDANOS ALUMINIO . . .	312.17
2215	EOOF1125 ARCHIVERO 4 GAVETAS METALICO NEGRO . .	2,300.00
2216	EOOF1126 ARCHIVERO 4 GAVETAS METALICO NEGRO . .	2,300.00
2217	EOOF1127 ARCHIVERO 4 GAVETAS METALICO NEGRO . .	2,300.00
2218	EOOF1132 MADERA 4 GAVETAS MADERA 4 GAVETAS . XX	2,640.00
2219	EOOF1133 TELEFONO 2006 . . .	1,200.00
2220	EOOF1134 SILLA SECRETARIAL EJECUTIVA PLIANA NEGRA RS-630	1,497.00

Código	Descripción del Bien	Valor en Libros
2221	EQOF1135 SILLA SECRETARIAL CON PISTON PLIANA NEGRA REQUIEZ RS	1,497.00
2222	EQOF1140 ARCHIVERO 2 GAVETAS METALICO NEGRO .	1,100.00
2223	EQOF1141 ARCHIVERO 2 GAVETAS METALICO BEIGE .	1,100.00
2224	EQOF1142 ESCRITORIO MODULAR C/ARCHIVERO Y LIBRERO SUPERIOR	4,900.00
2225	EQOF1150 FAX CANNON 895 . . .	1,689.00
2226	EQOF1151 ARCHIVERO VA SOBRE CREDENZA, 2 PUERTAS SUPERIORES VIN	0.00
2227	EQOF1152 CREDENZA CON ARCHIVERO INTEGRADO VINO/NEGRO .	0.00
2228	EQOF1153 ESCRITORIO CON PUENTE INTEGRADO VINO/NEGRO .	8,300.00
2229	EQOF1154 REPISA 0.60 X 0.40 NEGRO/VINO.	390.00
2230	EQOF1155 MAQUINA DE ESCRIBIR ELECTRICA BROTHER AX325	1,129.57
2231	EQOF1156 SILLON EN PIEL NEGRO REGENCY .	2,995.00
2232	EQOF1157 LIBRERO HASTA EL TECHO CAFE .	6,900.00
2233	EQOF1165 ENFRIADOR DE AGUA 2 LLAVES . .	1,999.13
2234	EQOF1166 ARCHIVERO 4 GAVETAS METALICO GEBESA .	2,600.00
2235	EQOF1167 ARCHIVERO 4 GAVETAS METALICO GEBESA .	2,600.00
2236	EQOF1168 SILLA RESPALDO ERGONOMICO PLIANA NEGRO RS-500	1,610.00
2237	EQOF1169 SILLA RESPALDO ERGONOMICO PLIANA NEGRO RS-500	1,610.00
2238	EQOF1170 SILLA RESPALDO ERGONOMICO PLIANA NEGRO RS-500	1,610.00
2239	EQOF1171 SILLA RESPALDO ERGONOMICO PLIANA NEGRO RS-5000	1,610.00
2240	EQOF1172 SILLA ASIENTO Y RESPALDO ERGONOMICO PLIANA NEGRO R	1,610.00
2241	EQOF1173 SILLA RESPALDO ERGONOMICO PLIANA NEGRO RS-500	1,610.00
2242	EQOF1174 PANTALLA ELECTRONICA TURNOMATIC . . .	12,465.00
2243	EQOF1176 POSTES CROMADO . . .	1,300.00
2244	EQOF1177 EQOF1177	1,300.00
2245	EQOF1180 UNIDAD DE AIRE 2.7 TON MIRAGE SMCC-32216	9,978.26
2246	EQOF1181 ARCHIVERO 4 GAVETAS METALICO PM STEEL GLOBAL	2,800.00
2247	EQOF1182 SILLA SECRETARIAL PLIANA NEGRA RS-500/45	1,995.00
2248	EQOF1183 SILLON RESPALDO BAJO MULTIMODAL PLIANA NEGRO RE13	2,405.00
2249	EQOF1184 SILLA SECRETARIAL PLIANA NEGRA RS500	1,370.00
2250	EQOF1185 SILLA SECRETARIAL PLIANA NEGRA . . .	1,370.00
2251	EQOF1186 SILLA SECRETARIAL PLIANA NEGRA RS500	1,370.00
2252	EQOF1187 SILLA SECRETARIAL PLIANA NEGRA RS-500	1,370.00
2253	EQOF1188 SILLA PLEGABLE ACOIJNADA GRIS .	173.91
2254	EQOF1189 SILLA PLEGABLE ACOIJNADA GRIS .	173.91
2255	EQOF1190 MESA RECTANGULAR BLANCO OSTION . .	540.28
2256	EQOF1191 CAJA FUERTE SENTRY . . .	1,651.31
2257	EQOF1192 ARCHIVERO BEIGE 4 GAVETAS METALICO PM STEELE .	3,970.40
2258	EQOF1193 UNIDAD DE AIRE ACONDICIONADO 1 TON CARRIER .	4,800.00
2259	EQOF1194 ARCHIVERO 4 GAVETAS METALICO NEGRO GEBESA	2,800.00
2260	EQOF1196 ARCHIVERO 4 GAVETAS METALICO NEGRO .	3,970.40
2261	EQOF1197 ARCHIVERO 4 GAVETAS METALICO NEGRO .	3,970.40
2262	EQOF1198 ARCHIVERO 4 GAVETAS METALICO PM STEELE SM	3,970.40
2263	EQOF1199 ARCHIVERO 4 GAVETAS METALICO NEGRO . .	3,970.40
2264	EQOF1200 LIBRERO ALTO MADERA DE PINO .	8,600.00
2265	EQOF1201 LIBRERO ALTO MADERA DE PINO .	7,400.00
2266	EQOF1203 LIBRERO EMPOTRADO MADERA DE PINO .	6,700.00
2267	EQOF1204 LIBRERO ALTO EN MELAMINA BLANCO.	3,200.00
2268	EQOF1206 MESA PLASTICO DOS METROS BLANCA SM	517.40
2269	EQOF1207 SILLA EJECUTIVA PLIANA NEGRA RS-630	1,650.00
2270	EQOF1212 DIADEMA TELEFONICA CON AMPLIFICADOR SUPRA PLUS MC	2,034.03
2271	EQOF1214 TRITURADORA DE PAPEL G-BC SC-170	1,080.00
2272	EQOF1224 SILLA SECRETARIAL PLIANA NEGRA RS-630	1,650.00
2273	EQOF1225 VIDEOPROYECTOR EPSON 55	9,460.75

Código	Descripción del Bien	Valor en Libros
2274	EQOF1226 UNIDAD DE AIRE ACONDICIONADO 2 TON MIRAGE 2 DIFUS	7,652.17
2275	EQOF1227 UNIDAD DE AIRE ACONDICIONADO 2 TON MIRAGE SM	6,782.60
2276	EQOF1228 UNIDAD DE AIRE ACONDICIONADO 1 TON MIRAGE UNIVER	3,817.39
2277	EQOF1229 ARCHIVERO GRIS 4 GAVETAS METALICO PM STEELE SM	3,027.50
2278	EQOF1230 ARCHIVERO 4 GAVETAS METALICO GRIS PM STEELE NEGRO	3,027.50
2279	EQOF1231 ARCHIVERO 4 GAVETAS METALICO GRIS PM STEELE .	3,027.50
2280	EQOF1232 ARCHIVERO 4 GAVETAS METALICO PM STEELE BEIGE	3,027.50
2281	EQOF1233 MESA PARA MAQUINA DE ESCRIBIR DE MADERA .	798.70
2282	EQOF1234 ARCHIVERO 4 GAVETAS METALICO PM STEELE NEGRO	3,027.50
2283	EQOF1235 ARCHIVERO 4 GAVETAS METALICO PM STEELE NEGRO	3,027.50
2284	EQOF1236 SILLA SECRETARIAL PLIANA NEGRA RS500	1,490.00
2285	EQOF1238 SILLA SECRETARIAL PLIANA NEGRA RS500	1,490.00
2286	EQOF1239 SILLA SECRETARIAL PLIANA NEGRA RS500	1,490.00
2287	EQOF1241 ESCRITORIO TIPO U CAOBA .	6,480.00
2288	EQOF1242 ESCRITORIO TIPO L CAOBA .	6,660.00
2289	EQOF1243 ESCRITORIO TIPO L CAOBA .	3,760.00
2290	EQOF1244 ESCRITORIO TIPO L NEGRO .	3,230.00
2291	EQOF1245 SUMADORA ELECTRICA OFFICE DEPOT 30084	346.96
2292	EQOF1246 ARCHIVERO 4 GAVETAS METALICO BEIGE PM STEELE .	3,257.10
2293	EQOF1247 ARCHIVERO 4 GAVETAS METALICO BEIGE PM STEELE .	3,257.10
2294	EQOF1256 ARCHIVERO 3 GAVETAS METALICO NEGRO .	2,649.50
2295	EQOF1257 ARCHIVERO 3 GAVETAS METALICO NEGRO .	2,649.50
2296	EQOF1258 ARCHIVERO 3 GAVETAS METALICO NEGRO .	2,649.50
2297	EQOF1259 FAX LASER CANNON L80	2,699.00
2298	EQOF1260 UNIDAD DE AIRE ACONDICIONADO YORK 220-2-60 VOLTS	11,850.00
2299	EQOF1261 ARCHIVERO 4 GAVETAS METALICO BEIGE PM STEELE .	3,257.10
2300	EQOF1262 CONMUTADOR OPERADOR DE CONSOLA 3 COMM 3COM 3	0.00
2301	EQOF1338 ADAPTADOR PARA EXTENSION ANALOGICA . 3COM	0.00
2302	EQOF1342 ADAPTADOR PARA EXTENSION ANALOGICA . 3COM	0.00
2303	EQOF1344 TOMBOLA TOMBOLA DE ACRILICO SIN MARCA SIN MODELO	4,400.00
2304	EQOF1352 SUMADORA ELECTRICA COLOR PLATA CANNON MP-11DX	705.00
2305	EQOF1353 SUMADORA ELECTRICA COLOR PLATA CANNON MP-11DX	705.00
2306	EQOF1354 SUMADORA ELECTRICA COLOR PLATA CANNON MP-11DX	705.00
2307	EQOF1355 SUMADORA ELECTRICA COLOR PLATA CANNON MP-11DX	705.00
2308	EQOF1356 SUMADORA ELECTRICA COLOR PLATA CANNON MP-11DX	705.00
2309	EQOF1357 SUMADORA ELECTRICA COLOR PLATA CANNON MP-11DX	705.00
2310	EQOF1358 TRITURADORA DE PAPEL FELLOWES P570	2,780.00
2311	EQOF1360 SUMADORA ELECTRICA CANNON MP-11DX	705.00
2312	EQOF1361 ENFRIADOR CON GABINETE . .	1,997.00
2313	EQOF1362 ENGARGOLADORA . ACCO KOMBO 500	3,080.00
2314	EQOF1363 MINISPLIT 3 TONELADAS LG S362C	13,105.00
2315	EQOF1364 UNIDAD DE AIRE ACONDICIONADO 1 TON LG G122CB	5,166.00
2316	EQOF1365 UNIDAD DE AIRE ACONDICIONADO 1 TON LG G122CB	5,166.00
2317	EQOF1366 SILLA SECRETARIAL PLIANA NEGRA REQUIEZ RS-500	1,490.00
2318	EQOF1367 SILLA SECRETARIAL PLIANA NEGRA REQUIEZ RS-500	1,490.00
2319	EQOF1368 MESA MULTISUOS CON ENTREPAÑOS .	965.00
2320	EQOF1369 ESCRITORIO PENINSULAR VINO/NEGRO 1210	6,118.00
2321	EQOF1370 ESCRITORIO PENINSULAR VINO/NEGRO .	6,118.00
2322	EQOF1372 SILLA DE VISITA PLIANA NEGRO RE-1080	895.00
2323	EQOF1374 SILLA DE VISITA PLIANA NEGRA RE-1080	895.00
2324	EQOF1375 SILLA DE VISITA PLIANA NEGRA RE-1080	895.00
2325	EQOF1376 SILLA DE VISITA PLIANA NEGRA RE-1080	895.00
2326	EQOF1377 SILLA DE VISITA PLIANA NEGRA RE-1080	895.00

Código	Descripción del Bien	Valor en Libros
2327	EOOF1378 SILLA DE VISITA PLANA NEGRA RE-1080	895.00
2328	EOOF1379 SILLA DE VISITA PLANA NEGRA RS-500	1,490.00
2329	EOOF1380 SILLA DE VISITA PLANA NEGRA RS-500	1,490.00
2330	EOOF1381 SILLA DE VISITA PLANA NEGRA RS-500	1,490.00
2331	EOOF1382 SILLA DE VISITA PLANA NEGRA RS-500	1,490.00
2332	EOOF1383 SILLA DE VISITA PLANA NEGRA RS-500	1,490.00
2333	EOOF1384 SILLA DE VISITA PLANA NEGRA 12838	1,490.00
2334	EOOF1385 ARCHIVERO 4 GAVETAS METALICO . .	2,580.00
2335	EOOF1386 ARCHIVERO 4 GAVETAS METALICO . .	2,580.00
2336	EOOF1387 ARCHIVERO 4 GAVETAS METALICO . .	2,580.00
2337	EOOF1388 ARCHIVERO 4 GAVETAS METALICO . .	2,580.00
2338	EOOF1389 ARCHIVERO 4 GAVETAS METALICO . .	2,580.00
2339	EOOF1390 ARCHIVERO 4 GAVETAS METALICO . .	2,580.00
2340	EOOF1391 ARCHIVERO 4 GAVETAS METALICO . X	2,580.00
2341	EOOF1392 ARCHIVERO 4 GAVETAS METALICO . .	2,580.00
2342	EOOF1395 ESCALERA METALICA 3 METROS X	1,446.51
2343	EOOF1396 MESA PEGABLE BASE DE MADERA .	607.83
2344	EOOF1397 UNIDAD DE AIRE ESPECIALIZADO PARA CENTRO DE COMPUT	218,960.00
2345	EOOF1398 ARCHIVERO 4 GAVETAS METALICO NEGRO PM STEELE	3,318.00
2346	EOOF1399 ARCHIVERO 4 GAVETAS METALICO NEGRO PM STEELE	3,318.00
2347	EOOF1400 ARCHIVERO 4 GAVETAS METALICO NEGRO PM STEELE	3,318.00
2348	EOOF1401 ARCHIVERO 4 GAVETAS METALICO NEGRO .	3,318.00
2349	EOOF1402 ARCHIVERO 4 GAVETAS METALICO NEGRO .	3,318.00
2350	EOOF1403 ARCHIVERO 4 GAVETAS METALICO NEGRO .	3,318.00
2351	EOOF1404 ARCHIVERO 4 GAVETAS METALICO NEGRO .	3,318.00
2352	EOOF1405 ARCHIVERO 4 GAVETAS METALICO PM STEELE .	3,318.00
2353	EOOF1406 ARCHIVERO 4 GAVETAS METALICO PM STEELE	3,318.00
2354	EOOF1407 CAMARA DE VIDEO 1:ENTRADA ESCALERA 4.7" P/EXTER CAN	4,966.50
2355	EOOF1408 CAMARA DE VIDEO NUM 2 PUERTA PRINCIPAL 4.7" P/EXTE	4,966.50
2356	EOOF1409 CAMARA DE VIDEO NUM 3 CAJA UNO 4.7" P/EXTER CAMARA	4,966.50
2357	EOOF1410 CAMARA DE VIDEO NUM 4 CAJA DOS NO SIRVE 4.7" P/EXTE	4,966.50
2358	EOOF1411 CAMARA DE VIDEO NUM 5 CAJA INT. UNO 4.7" P/EXTER CAN	4,966.50
2359	EOOF1412 CAMARA DE VIDEO NUM 6 ESCALERA IZQUIERDA 4.7" P/EXT	4,966.50
2360	EOOF1413 CAMARA DE VIDEO NUM 7 ESCALERA DERECHA 4.7" P/EXTE	4,966.50
2361	EOOF1414 VIDEOGRABADORA DIGITAL . . .	29,690.64
2362	EOOF1417 SILLA EJECUTIVA PIEL NEGRA . .	2,550.86
2363	EOOF1419 ENMICADORA ENMI OFICCE DEPOT .	602.59
2364	EOOF1420 SILLA EJECUTIVA PIEL NEGRA 41654	2,550.86
2365	EOOF1421 VENTILADOR EN TORRE JUEGO CLASSIS INC . SEVILLE CLASSI	818.10
2366	EOOF1422 FAX LASER CANON L170	4,459.00
2367	EOOF1424 REFRIGERADOR 9" ALMENDRA IEM R108U04	3,619.83
2368	EOOF1427 UNIDAD DE AIRE ACONDICIONADO 1.5 TON MIRAGE SWCCI	5,689.66
2369	EOOF1428 GRABADORA DIGITAL DE VOLTIOS STEREN REC830	1,896.56
2370	EOOF1429 ESCRITORIO CON LATERAL IZQUIERDO VINO/NEGRO .	4,250.00
2371	EOOF1430 SILLA SECRETARIAL RESPALDO CON RÑONERA PLIANA NEG	1,150.00
2372	EOOF1431 ARCHIVERO 3 GAVETAS T/OFFICIO VINO/NEGRO OFISONORA	3,950.00
2373	EOOF1433 CAMARA A COLOR VIDEO NUM 15 CARTERA ALTA RESOLUC	2,803.20
2374	EOOF1434 CAMARA DE VIDEO NUM 13 DIRECCION GRAL CAMARA NUM 13 D	3,072.00
2375	EOOF1435 CAMARA DE VIDEO NUM 14 DIRECCION GRAL ALTA RESOLU	3,072.00
2376	EOOF1436 CAMARA DE VIDEO NUM 12 DDISISTEMAS ALTA RESOLUCIÓ	3,072.00
2377	EOOF1437 TOMBOLA DE ACRILICO . . .	4,400.00
2378	EOOF1438 UNIDAD DE AIRE ACONDICIONADO 2 TON YORK YSCA24FS	5,689.66
2379	EOOF1439 CALCULADORA ELECTRONICA PINTARFORM 1444	1,003.77

Código	Descripción del Bien	Valor en Libros
2380	EOOF1444 FAX PANASONIC KX FP701 BOND FAX P/ANSONIC KX FP701	1,335.34
2381	EOOF1447 CAMARA DIGITAL CAMARA DIGITAL POWERSHOT G12 CANO	6,512.93
2382	EOOF1448 CAMARA VIDEO NUM 16 CONTABILIDAD CAMARA DE VIDE	4,060.00
2383	EOOF1449 CAMARA VIDEO NUM 17 CAJA DOS CAMARA VIDEO NUM 1	4,060.00
2384	EOOF1450 SUMADORA CANON MP-11DX SUMADORA PORTATIL CANO	949.00
2385	EOOF1451 SUMADORA CANON MP11DX SUMADORA PORTATIL CANON	949.00
2386	EOOF1453 ESTANTES MUEBLES DE OFICINA ESTANTERIA NIKO NIKO	18,875.52
2387	EOOF1454 CAMARA VIDEO CAMARA DE VIDEO PROFES EN PREVENCI E	8,120.00
2388	EOOF1456 AIRE ACONDICIONADO YORK 10 TON AIRE ACONDICIONADO	96,396.00
2389	EOOF1457 SILLA GENOVA AZUL SILLA GENOVA AZUL SAM5 CLUB 17466	369.01
2390	EOOF1458 SILLA GENOVA AZUL SILLA GENOVA AZUL SAM5 CLUB GENO	369.01
2391	EOOF1459 SILLA GENOVA AZUL SILLA GENOVA AZUL SAM5 CLUB 17466	369.01
2392	EOOF1461 SILLA GENOVA AZUL SILLA GENOVA AZUL SAM5 CLUB 17466	369.01
2393	EOOF1463 SILLA GENOVA AZUL SILLA GENOVA AZUL SAM5 CLUB 17466	369.01
2394	EOOF1464 SILLA GENOVA AZUL SILLA GENOVA AZUL SAM5 CLUB 17466	369.01
2395	EOOF1465 SILLA GENOVA AZUL SILLA GENOVA AZUL SAM5 CLUB 17466	369.01
2396	EOOF1466 SILLA GENOVA AZUL SILLA GENOVA AZUL SAM5 CLUB 17466	369.01
2397	EOOF1467 SILLA GENOVA AZUL SILLA GENOVA AZUL SAM5 CLUB 17466	369.01
2398	EOOF1468 SILLA GENOVA AZUL SILLA GENOVA AZUL SAM5 CLUB 17466	369.01
2399	EOOF1469 SILLA GENOVA AZUL SILLA GENOVA AZUL SAM5 CLUB 17466	369.01
2400	EOOF1470 SILLA GENOVA AZUL SILLA GENOVA AZUL SMAS CLUB 17466	369.01
2401	EOOF1472 SILLA GENOVA AZUL SILLA GENOVA AZUL SAM5 CLUB 17466	369.01
2402	EOOF1476 SILLA GENOVA AZUL SILLA GENOVA AZUL SAM5 CLUB 17466	369.01
2403	EOOF1477 SILLA GENOVA AZUL SILLA GENOVA AZUL SAM5 CLUB 17466	369.01
2404	EOOF1478 SILLA GENOVA AZUL SILLA GENOVA AZUL SAM5 CLUB 17466	369.01
2405	EOOF1480 SILLA GENOVA AZUL SILLA GENOVA AZUL SAM5 CLUB 17466	369.01
2406	EOOF1482 CAMARA VIDEO3.9" DIA NOCHE ALTA RESOLUC 600 CAMAR	4,060.00
2407	EOOF1483 SILLON EJECUTIVO SILLON EJECUTIVO COLOR NEGRO L OFF	4,582.00
2408	EOOF1484 SILLON EJECUTIVO SILLON EJECUTIVO COLOR NEGRO L OFF	4,582.00
2409	EOOF1485 SILLON EJECUTIVO SILLON EJECUTIVO COLOR NEGRO L OFF	4,582.00
2410	EOOF1486 SILLON EJECUTIVO SILLON EJECUTIVO REQUIEZ LC18000	2,262.00
2411	EOOF1487 SILLON EJECUTIVO SILLON EJECUTIVO REQUIEZ LC18000	2,262.00
2412	EOOF1488 SILLON EJECUTIVO SILLON EJECUTIVO REQUIEZ LC1800	2,262.00
2413	EOOF1489 SILLON EJECUTIVO SILLON EJECUTIVO REQUIEZ LC1800	2,262.00
2414	EOOF1490 SILLON SILLON REQUIEZ LC1800	2,262.00
2415	EOOF1491 SILLON SILLON REQUIEZ LC1800	2,262.00
2416	EOOF1492 SILLA SECRETARIAL SILLA SECRETARIAL REQUIEZ ONIX RS500	1,850.20
2417	EOOF1493 SILLA SECRETARIAL SILLA SECRETARIAL REQUIEZ ONIX RS500	1,850.20
2418	EOOF1494 SILLA SECRETARIAL SILLA SECRETARIAL REQUIEZ ONIX RS500	1,850.20
2419	EOOF1495 SILLA SECRETARIAL SILLA SECRETARIAL REQUIEZ RS500	1,850.20
2420	EOOF1496 SILLA SECRETARIAL SILLA SECRETARIAL REQUIEZ RS500	1,850.20
2421	EOOF1497 CAMARA VIDEO ENTRADA PRINCIPAL CAMARA VIDEO ENTRA	6,090.00
2422	EOOF1498 PROJECTOR EPSON POWERLITE PROJECTOR EPSON POWER	9,750.00
2423	EOOF1499 MINI COMPONENTE MINICOMPONENTE COMERCIAL MEXICA	788.00
2424	EOOF1500 ARCHIVERO VERTICAL 4 GAVETAS ARCHIVERO VERTICAL 4 G	4,761.80
2425	EOOF1501 DISPENSADOR DE AGUA MIRAGE DOS TOMAS DISPENSADOR	2,610.00
2426	EOOF1502 DISPENSADOR DE AGUA MIRAGE DISPENSADOR DE AGUA M	2,610.00
2427	EOOF1503 SILLA SECRETARIAL ASIENITO Y RESPALDO TAPIZADOS SILLA	1,218.00
2428	EOOF1504 CALCULADORA PRINTAFORM CALCULADORA PRINTAFORM	920.67
2429	EOOF1506 SILLA OPERATIVA B-100 SILLA DE USO OPERATIVO CON RESP	3,074.00
2430	EOOF1507 SILLA OPERATIVA SILLA OPERATIVA CON RESPALDO MEDIO	3,074.00
2431	EOOF1508 SUMADORA 12 DIGITOS SUMADORA MP-11DX CANON MP-	949.00
2432	EOOF1509 SUMADORA 12 DIGITOS SUMADORA MP-11DX CANON MP-	949.00

Código	Descripción del Bien	Valor en Libros
2433	CAJA FUERTE CAJA FUERTE HONEYWELL . .	619.00
2434	CAJA DE SEGURIDAD CAJA DE SEGURIDAD CON DOBLE LAVI	4,060.00
2435	CREDENZA CON 4 PUERTAS CREDENZA EN MELAMINA S/M C	5,336.00
2436	TRITURADORA DE PAPEL TRITURADORA GBC DESTRUC GBC	1,499.00
2437	TRITURADORA DE PAPEL TRITURADORA GBC SCI170	1,499.00
2438	ARCHIVERO VERTICAL ARCHIVERO VERTICAL DE 4 GAVETAS	5,568.00
2439	SILLON EFECTIVO SILLON EFECTIVO RESPALDO ALTO AIBA	4,199.20
2440	SILLON EFECTIVO SILLON EFECTIVO RESPALDO MEDIO OF	3,130.84
2441	TELEVISION LED 60" TV SMART LED 60" SAMSUNG 1080P	16,499.00
2442	CAJA FUERTE CAJA FUERTE CON BUZON ROTATIVO Y CERRA	11,368.00
2443	ESCRITORIO RECTANGULAR ESCRITORIO RECTANGULAR CON	5,568.00
2444	ESCRITORIO RECTANGULAR ESCRITORIO RECTANGULAR CON	5,568.00
2445	ESCRITORIO RECTANGULAR ESCRITORIO RECTANGULAR CON	5,568.00
2446	ESCRITORIO RECTANGULAR ESCRITORIO RECTANGULAR CON	5,568.00
2447	ESCRITORIO RECTANGULAR ESCRITORIO RECTANGULAR CON	5,568.00
2448	ESCRITORIO RECTANGULAR ESCRITORIO RECTANGULAR CON	5,568.00
2449	ESCRITORIO RECTANGULAR ESCRITORIO RECTANGULAR CON	5,568.00
2450	ESCRITORIO RECTANGULAR ESCRITORIO RECTANGULAR CON	5,568.00
2451	MAMPARA MAMPARA EN MELAMINA Y POLICARBONATO V	5,259.44
2452	MAMPARA MAMPARA DE MELAMINA VERSA V60	5,259.44
2453	MAMPARA MAMPARA EN MELAMINA Y POLICARBONATO V	5,259.44
2454	MAMPARA MAMPARA DE MELAMINA Y POLICARBONATO V	5,259.44
2455	MAMPARA MAMPARA EN MELAMINA Y POLICARBONATO V	5,259.44
2456	MAMPARA MAMPARA EN MELAMINA Y POLICARBONATO V	5,259.44
2457	MAMPARA MAMPARA EN MELAMINA Y POLICARBONATO V	5,259.44
2458	MAMPARA MAMPARA EN MELAMINA Y POLICARBONATO V	5,259.44
2459	MAMPARA MAMPARA EN MELAMINA Y POLICARBONATO V	5,259.44
2460	MAMPARA MAMPARA EN MELAMINA Y POLICARBONATO V	5,259.44
2461	ESCRITORIO ESCRITORIO RECTANGULAR CON ARCHIVERO N	5,249.00
2462	SILLA SILLA CON RESPALDO EN MALLA Y ASIENTO DE TELA R	3,242.20
2463	SILLA SILLA CON RESPALDO EN MALLA Y ASIENTO DE TELA R	3,242.20
2464	SILLA SILLA CON RESPALDO EN MALLA Y ASIENTO DE TELA R	3,242.20
2465	SILLA SILLA CON RESPALDO EN MALLA Y ASIENTO DE TELA R	3,242.20
2466	SILLA SILLA CON RESPALDO EN MALLA Y ASIENTO DE TELA R	3,242.20
2467	SILLA SILLA CON RESPALDO EN MALLA Y ASIENTO DE TELA R	3,242.20
2468	SILLA SILLA CON RESPALDO EN MALLA Y ASIENTO DE TELA R	3,242.20
2469	SILLA SILLA CON RESPALDO EN MALLA Y ASIENTO DE TELA R	3,242.20
2470	SILLA SILLA CON RESPALDO EN MALLA Y ASIENTO DE TELA R	3,242.20
2471	SILLA SILLA DE ASIENTO Y RESPALDO DE POLIPROPILENO DE	1,276.00
2472	SILLA SILLA ASIENTO Y RESPALDO DE POLIPROPILENO DE AL	1,276.00
2473	SILLA SILLA ASIENTO Y RESPALDO DE POLIPROPILENO DE AL	1,276.00
2474	SILLA SILLA ASIENTO Y RESPALDO DE POLIPROPILENO DE AL	1,276.00
2475	SILLA SILLA ASIENTO Y RESPALDO DE POLIPROPILENO DE AL	1,276.00
2476	SILLA SILLA ASIENTO Y RESPALDO DE POLIPROPILENO DE AL	1,276.00
2477	SILLA SILLA ASIENTO Y RESPALDO DE POLIPROPILENO DE AL	1,276.00
2478	SILLA SILLA ASIENTO Y RESPALDO DE POLIPROPILENO DE AL	1,276.00
2479	SILLA SILLA ASIENTO Y RESPALDO DE POLIPROPILENO DE AL	1,276.00
2480	SILLA SILLA ASIENTO Y RESPALDO DE POLIPROPILENO DE AL	1,276.00
2481	SILLA SILLA ASIENTO Y RESPALDO DE POLIPROPILENO DE AL	1,276.00
2482	SILLA SILLA ASIENTO Y RESPALDO DE POLIPROPILENO DE AL	1,276.00
2483	SILLA SILLA ASIENTO Y RESPALDO DE POLIPROPILENO DE AL	1,276.00
2484	SILLA SILLA ASIENTO Y RESPALDO DE POLIPROPILENO DE AL	1,276.00
2485	SILLA SILLA ASIENTO Y RESPALDO DE POLIPROPILENO DE AL	1,276.00

Código	Descripción del Bien	Valor en Libros
2486	SILLA SILLA ASIENTO Y RESPALDO DE POLIPROPILENO DE AL	1,276.00
2487	SILLA SILLA ASIENTO Y RESPALDO DE POLIPROPILENO DE AL	1,276.00
2488	BANCA BANCA DE 3 PLAZAS DE ACERO VERSA BT-TN1103 TR	5,452.00
2489	BANCA BANCA 3 PLAZAS DE ACERO VERSA BT-TN1103 TRITO	5,452.00
2490	ESCRITORIO ESCRITORIO CON ARCHIVERO NKS XXX	8,943.60
2491	CREDENZA CREDENZA CON CHAPA Y 4 CAJONES Y 2 GAVETA	11,165.00
2492	SILLA SILLA SECRETARIAL CON DESCANSABRAZOS REQUIEZ	3,677.20
2493	POSTE NEGRO POSTE PARA FILAS ECOMAX .	1,004.56
2494	POSTE NEGRO POSTE PARA FILAS ECOMAX .	1,004.56
2495	POSTE NEGRO POSTE PARA FILAS ECOMAX .	1,004.56
2496	POSTE NEGRO POSTE PARA FILA ECOMAX .	1,004.56
2497	MESA PLEGABLE MESA PLEGABLE LIFETIME .	1,099.00
2498	MESA MESA LATERAL . .	4,999.01
2499	FUENTE DE PODER FUENTE DE PODER .16GH	1,919.86
2500	FUENTE DE PODER FUENTE DE PODER . . .	1,919.86
2501	DVR DVR. . .	29,317.60
2502	CAMARA DOMO HD CAMARA DOMO HD ANALOGICA . .	1,928.50
2503	CAMARA DOMO HD CAMARA DOMO HD ANALOGICA . .	1,928.50
2504	CAMARA DOMO HD CAMARA DOMO HD ANALOGICA . .	1,928.50
2505	CAMARA DOMO HD CAMARA DOMO HD ANALOGICA . .	1,928.50
2506	MODULO DE RECEPCION MODULO DE RECEPCION CON REP	8,816.00
2507	LIBRERO LIBRERO CON 4 ENTREPAÑOS NKS DYN-634	5,347.60
2508	LIBRERO LIBRERO CON 4 ENTREPAÑOS NKS DYN-634	4,454.40
2509	LIBRERO LIBRERO CON 2 ENTREPAÑOS NKS LAPPC-070	4,454.40
2510	LIBRERO LIBRERO CON 2 ENTREPAÑOS NKS LAPPC-072	4,454.40
2511	LIBRERO LIBRERO DE 2 ENTREPAÑOS NKS LAPPC-072	4,454.40
2512	REPISA REPISA 2 CARAS CON CANTO NKS .	580.00
2513	MUEBLE DE MADERA MUEBLE DE MADERA PARA BUZON DE	3,654.00
2514	MESA MESA DE CRISTAL TEMPLADO Y ALUMINIO NKS AT-11	11,269.40
2515	SILLA SILLA DE VISITA ERGOFORM 2830-C	2,975.40
2516	SILLA SILLA DE VISITA NKS 2830-C	2,975.40
2517	SILLA SILLA DE VISITA NKS 2830-C	2,975.40
2518	SILLA SILLA DE VISITA NKS 2830-C	2,975.40
2519	SILLA SILLA DE VISITA NKS 2830-C	2,975.40
2520	ARCHIVERO ARCHIVERO 3 GAVETAS NKS AH-3GTO	7,975.00
2521	MAMPARA MAMPARA 2 CARAS NKS .	1,647.20
2522	SILLA SILLA DE VISITA REQUIEZ RE-570	1,276.00
2523	SILLA SILLA DE VISITA REQUIEZ RE-570	1,276.00
2524	SILLA SILLA DE VISITA REQUIEZ RE-570	1,276.00
2525	SILLA SILLA DE VISITA REQUIEZ RE-570	1,276.00
2526	SILLA SILLA DE VISITA REQUIEZ RE-570	1,276.00
2527	SILLA SILLA DE VISITA REQUIEZ RE-570	1,276.00
2528	SILLA SILLA DE VISITA REQUIEZ RE-570	1,276.00
2529	SILLA SILLA DE VISITA REQUIEZ RE-570	1,276.00
2530	SILLA SILLA DE VISITA REQUIEZ RE-570	1,276.00
2531	SILLA SILLA DE VISITA REQUIEZ RE-570	1,276.00
2532	VITRINA VITRINA EN MELAMINA COLOR ROBLE 3 ENTREPAN	16,820.00
2533	CAMARA DE VIDEOVIGILANCIA CAMARA DE VIDEO VIGILANC	2,280.79
2534	MESA MESA PLEGABLE LIFETIME 1.83 M	1,099.00
2535	ADAPTADOR PARA EXTENSION ANALOGICA, 3 COM SWITCH	0.00
2536	ADAPTADOR PARA EXTENSION ANALOGICA, SWITCH 24 PUEF	0.00
2537	VW GOLF VERDE 4 PUERTAS VW GOLF 2001	128,608.69
2538	FORD FIESTA VINO 4 PUERTAS FORD FIESTA 2005	85,218.06

Sistema Estatal de Evaluación
 Relación de esquemas bursátiles y de coberturas financieras
 Instituto de Crédito Educativo del Estado de Sonora
 Del 01 de Enero al 31 de Diciembre de 2016
 (pesos)

CPCA-IV-20

CUENTA PÚBLICA 2016

Identificación del Instrumento	Colocación	Interés Ganados	Valor Actual
	A	B	C=A+B
1			
2			
3			
4			
5	NADA QUE PRESENTAR EN ESTE FORMATO		
6			
7			
8			
9			
10			
Total	0.00	0.00	0.00
Otros Instrumentos de Bursatilización			
1			
2			
3			
4			
5			
6			
7			
8			
9			
10			
Total Otros Instrumentos	0.00	0.00	0.00
TOTAL	0.00	0.00	0.00

CP. Manuela Adela Lopez Espinoza
 Subdirectora de Contabilidad y Finanzas

CP. Elma Yazmina Anaya Camargo
 Directora General

ANEXO
Instituto de Crédito Educativo del Estado de Sonora
Sistema Estatal de Evaluación
JUSTIFICACIONES

CUENTA PÚBLICA ANUAL 2016

Al 31 de Diciembre 2016

El 10 de Febrero de 2016, este Instituto recibió oficio No.0031-12/16, de la Secretaría de Educación y Cultura, donde nos informa que el Presupuesto para el Ejercicio Fiscal 2016, autorizado por el H. Congreso del Estado para el ejercicio fiscal 2016 y comunicado a esa Secretaría a través de la Subsecretaría de Planeación y Desarrollo de Oficialía Mayor del Gobierno, del Instituto de Crédito Educativo del Estado de Sonora es por 311.6 millones de pesos, de los cuales según la Ley de Ingresos 224.6 millones de pesos corresponden a Ingresos Propios quedando asignado con recurso del Estado el importe de 87.0 millones de pesos.

Al 31 de Diciembre 2016 los ingresos recaudados fueron por 262.3 millones de pesos de los cuales 180.7 millones de pesos corresponden a recursos propios y 81.6 millones de pesos a aportaciones estatales. Del presupuesto con Recurso Estatal programado por la cantidad de 87.02 millones de pesos se recaudaron 74.0 millones quedando ingresos estatales no recaudados por la cantidad de 13.1 millones de pesos. Con Recurso Estatal se recibieron aportaciones extraordinarias por la cantidad de 3.5 millones de pesos para gastos extraordinarios y 4.1 millones de pesos para servicios personales.

Se recibió oficio número 003-25-2017 del 6 de enero 2017 de la Subsecretaría de Planeación y Administración de la SEC. Donde se nos informa que se cancela el presupuesto no ejercido y el presupuesto ejercido y no pagado correspondiente a los subsidios programados para los Organismos de la Administración Pública Descentralizada sectorizados a la SEC. Además informa que dicha cancelación constituye una reducción al presupuesto anual aprobado en el Decreto de Presupuesto de Egresos para el año 2016, por lo que se procedió a hacer los ajustes correspondientes reflejándose estos en el presupuesto modificado tanto en ingresos como egresos.

En lo referente a ingresos propios, se tenía programado obtener ingresos por la cantidad de 224.1 millones de pesos de los cuales solo se recaudaron 180.6 millones de pesos representando una reducción de 43.5 millones de pesos, presentándose principalmente en la recuperación de crédito educativo, donde se tenía programado recuperar 181.0 millones de pesos y se recaudaron 160.2 millones de pesos y en el Fondo para Programa de Crédito Educativo del 2015 programado por 20.5 millones de pesos y solo se obtuvo 8.7 millones de pesos. Esta reducción también se ajustó en el presupuesto modificado de ingresos y de egresos.

Durante el ejercicio del presupuesto de egresos 2016, se presentaron partidas que fue necesario asignarles suficiencia presupuestal, cada una de ellas será presentada al H. Junta Directiva de este Instituto para su aprobación en la próxima reunión programada.

Para efecto de presentación de este avance preliminar del ejercicio, los recursos que se destinaron para la colocación de crédito, se informa en el capítulo 7000 "Inversiones Financieras y otras provisiones" en la partida específica 71101 "Créditos Otorgados por Entidades Federativas y Municipios al Sector Social y Privado para el Fomento de Actividades Productivas", porque no localizamos una partida específica para el concepto de Crédito Educativo. Esta situación ya ha sido expuesta a la Subsecretaría de Egresos de la Secretaría de Hacienda. También se agregó la partida 99011 Adeudos de Ejercicios Fiscales Anteriores, donde se está informando del pago de compromisos adquiridos en el ejercicio 2015 y que están siendo pagados en este ejercicio 2016.

Se establecieron nuevos programas de operación en los procesos de Otorgamiento de Crédito Educativo y Recuperación de Crédito Educativo. Los más relevantes son los siguientes:

Otorgamiento de Crédito Educativo

A partir de agosto entraron en operación 3 nuevas modalidades de Crédito Educativo:

Regreso a Clases Primaria y Secundaria

Inscripción Bachillerato

Equipo Tecnológico - Materiales Educativos

Recuperación de Crédito Educativo

El Instituto a través de la Dirección de Cartera y Recuperación realiza las gestiones de cobranza necesarias para la recuperación de Crédito Educativo. Durante los meses de enero y febrero se trabajó con programas estratégicos, los cuales fueron presentados por la Directora General y autorizados por la H. Junta Directiva en el mes de noviembre de 2015 en acta 183 de Junta Directiva en acuerdo No. 01.183E.26/11/2015. A continuación se mencionan dichos programas.

ANEXO
Instituto de Crédito Educativo del Estado de Sonora
Sistema Estatal de Evaluación
JUSTIFICACIONES

CUENTA PÚBLICA ANUAL 2016

Al 31 de Diciembre 2016

Recuperación de Créditos Educativos

“Liquida tu cuenta” en el cual se realiza la condonación de hasta el cien por ciento de intereses normales y accesorios de los créditos que se encuentran en cartera del Instituto, liquidando de esta manera sólo el capital de su adeudo total.

“Apoyo a la Excelencia” mediante el cual, todo estudiante que haya culminado sus estudios con un promedio de 9 o más, quedará exento del pago de intereses, siempre y cuando se encuentre al corriente en sus pagos.

“Acreditado cumplido” donde se le condona al acreditado el cincuenta por ciento de los intereses ordinarios en su pago mensual, siempre y cuando se encuentre al corriente en su pago.

“Liquida en Pagos” el cual se celebrará hasta por un plazo de 6 meses, en el que se realizará la condonación del cincuenta por ciento de intereses normal y el cien por ciento en accesorios de los créditos que se encuentran en cartera del Instituto, pagando de esta manera sólo el capital y el cincuenta por ciento de intereses normal.

“Ponte al corriente” en el cual se realiza la condonación de intereses y accesorios de los créditos que se encuentran en cartera del Instituto, liquidando de esta manera sólo el capital vencido de su adeudo.

La vigencia de estos estímulos de pago estará determinada por los tiempos y formas estipuladas por la Dirección General.

JUSTIFICACIÓN DE INDICADORES

Indicador 1.- Evaluación de metas y objetivos Institucionales.

Para el cierre del Ejercicio 2016 se tenía programado cumplir con el 100% del logro de metas del ejercicio, se llegó a un 86.36% del logro de la meta anual.

Esta nueva administración realizó la planeación de las actividades de los procesos de acuerdo a los nuevos programas de trabajo que se implementaron con el fin de brindar una mejor atención y apoyo a los beneficiarios de crédito educativo.

En este trimestre se logró el 100% de la meta, se incluyeron los indicadores que estaban programados para el cierre del ejercicio y hubo indicadores que superaron el 100% de la meta establecida. En el programa de otorgamiento de crédito educativo, se realiza la revisión y mejora de las políticas de otorgamiento, que momentáneamente han significado una reducción en el otorgamiento de créditos, pero con esto se espera incrementar la confianza de la ciudadanía y con ello el aumento de los solicitantes. Adicionalmente, se ha implementado una nueva modalidad de crédito en el mes de agosto de 2016, y otra más en el mes de octubre, y en lo referente a la cobranza, la mayor parte del importe vencido de la cartera del Instituto está asignada a la recuperación judicial, misma que tiene un proceso lento de cobranza, debido a las etapas procesales que comprende.

Indicador 2.- Número de Beneficiarios con Crédito Educativo.

Para el ejercicio 2016 Se programó beneficiar a 12366 estudiantes logrando un total de 15345 estudiantes beneficiados representando un 124.09 % de la meta anua. esto debido a la formalización de las Políticas de Otorgamiento de Crédito implementadas desde el enero de 2016, con las cuales se tiene especial cuidado en la verificación de los documentos presentados por los solicitantes, el desempeño académico, el aval y las referencias familiares y personales, entre otras.

Indicador 3.- Número de Créditos Documentados

Para el ejercicio 2016 se programó elaborar 35271 contratos de Crédito Educativo, logrando elaborar 24640 contratos lo que representa un 69.85% de logro de la meta. Esto debido principalmente, a la revisión y mejoras realizadas en las políticas y condiciones de otorgamiento de crédito, implementadas a partir del mes de enero de 2016 con las cuales se tiene especial cuidado en la verificación de los documentos presentados por el solicitante. Se prevé que la revisión y mejora de las políticas de otorgamiento, que momentáneamente han significado una reducción en el otorgamiento de

ANEXO
Instituto de Crédito Educativo del Estado de Sonora
Sistema Estatal de Evaluación
JUSTIFICACIONES

CUENTA PÚBLICA ANUAL 2016

Al 31 de Diciembre 2016

créditos, habrán de incrementar la confianza de la ciudadanía y con ello el aumento de los solicitantes. Adicionalmente, se ha implementado una nueva modalidad de crédito en el mes de agosto de 2016, y otra más en el mes de octubre. En los contratos elaborados se incluyen contratos de 2015 que se autorizaron hasta este ejercicio 2016.

Indicador 4.- Recursos Otorgados a Beneficiarios con Crédito Educativo.-Colocar los recursos presupuestados para financiar a los acreditados de los niveles media básica, media Superior y Superior.

Para este ejercicio 2016 se programó entregar 181 millones de pesos en Crédito Educativo, logrando 126.5 millones de pesos, lo que representa un 69.9%, esto debido a la formalización de las Políticas de Otorgamiento de Crédito implementadas desde el enero de 2016, con las cuales se tiene especial cuidado en la verificación de los documentos presentados por los solicitantes, el desempeño académico, el aval y las referencias familiares y personales, entre otras.

Para efecto de presentación de este avance preliminar del ejercicio, los recursos que se destinaron para la colocación de crédito, se informan en el capítulo 7000 "Inversiones Financieras y otras provisiones" en la partida específica 71101 "Créditos Otorgados por Entidades Federativas y Municipios al Sector Social y Privado para el Fomento de Actividades Productivas", derivado a que no localizamos una partida específica para el concepto de Crédito Educativo. Esta situación ya ha sido expuesta a la Subsecretaría de Egresos de la Secretaría de Hacienda.

Indicador 5.- Índice de Cobertura en Licenciatura.-

El número de estudiantes inscritos en el Nivel Licenciatura en Sonora en el año 2016 se estima en 102,579, en tanto que el número de beneficiarios de ese nivel con crédito educativo fue de 12,700, lo que resultó en una cobertura de 15.0%, 4.7 puntos arriba del 10.3% proyectado como meta anual. Lo anterior debido a la formalización de las Políticas de Otorgamiento de Crédito implementadas desde el enero de 2016, con las cuales se tiene especial cuidado en la verificación de los documentos presentados por los solicitantes, el desempeño académico, el aval y las referencias familiares y personales, entre otras.

Indicador 6 Capacitación y desarrollo del personal

Se tuvo un resultado positivo con la participación de todo el personal en los cursos propuestos.

Indicador 7.-Revisión y Presentación de Informes y Reportes Financieros, Contables y Presupuestales ya elaborados. Entrega de información en tiempo y forma.

Para el ejercicio 2016 se programó la entrega de 127 informes contables, financieros y presupuestales, se entregaron 146

La diferencia se debe a la presentación de pagos al INFONAVIT y declaraciones mensuales, los cuales no se habían tomado en cuenta.

Indicador 8.-Abastecimiento de recursos materiales y servicios.-

Para el ejercicio 2016 se cumplió con el 100% de los requerimientos de bienes y servicios que solicitaron las unidades administrativas.

Indicador 9.-Índice de Eficiencia en el Ejercicio del Gasto.-

Para el ejercicio 2016 se programó ejercer 100% del presupuesto de gasto de operación del ejercicio 2016., logrando el 71.29%. debido a que la nueva administración, ejecutó los programas de operación de manera más eficiente, se informa además que hubo una reducción presupuestal ya que no se obtuvieron los ingresos presupuestados.

Indicador 10.- Elaboración de Nóminas del Personal

Se cumplió con la elaboración y pago de nómina de personal en tiempo y forma.

Indicador 11.-Porcentaje de procesos Automatizados.

Para el ejercicio 2016 se programó automatizar el 100% en cada cuatrimestre de los procesos que se presentaron. Logrando el 98 % de la meta anual programada, quedando pendiente concluir el proceso de descuento vía nómina en el primer trimestre del ejercicio 2017.

Indicador 12.- Recuperación de Créditos Educativos Otorgados.- Gestionar y negociar con los acreditados para la recuperación del Crédito Educativo.

ANEXO
Instituto de Crédito Educativo del Estado de Sonora
Sistema Estatal de Evaluación
JUSTIFICACIONES

CUENTA PÚBLICA ANUAL 2016

Al 31 de Diciembre 2016

Para el ejercicio fiscal 2016 se programó la recuperación de 181 millones de pesos por concepto de recuperación líquida de crédito educativo, logrando 160.2 millones de pesos, el cual representa el 88.5% de la meta anual programada. Al respecto informamos que se implementaron programas especiales de recuperación a fin de sanear la cartera, con lo cual pudimos obtener este resultado, pero la mayor parte del importe vencido de la cartera del Instituto está asignada a la recuperación judicial, misma que tiene un proceso lento de cobranza, debido a las etapas procesales que comprende.

Transferencias y adecuaciones presupuestales Ejercicio 2016 **Se realizaron adecuaciones y transferencias en las siguientes partidas**

11301 SUELDOS \$319,129.18 ampliación ajustes por reasignaciones del personal a otras unidades administrativas, ampliación por cierre de ejercicio 2016, esta modificación no afectó la estructura programática presupuestal.

11303 REMUNERACIONES DIVERSAS \$1, 121,610.42 ampliación ajustes por reasignaciones del personal a otras unidades administrativas, ampliación por cierre de ejercicio 2016. Esta modificación no afectó la estructura programática presupuestal.

11306 RIESGO LABORAL \$-5,209.82 reducción ajustes por reasignaciones del personal a otras unidades administrativas, ajuste por cierre anual, esta modificación no afectó la estructura programática presupuestal.

11307 AYUDA PARA HABITACION \$60,173.80 ampliación ajustes por reasignaciones del personal a otras unidades administrativas, ajuste por cierre anual, esta modificación no afectó la estructura programática presupuestal.

11310 AYUDA PARA ENERGÍA ELECTRICA \$83,951.87, ampliación ajustes por reasignaciones del personal a otras unidades administrativas, ajuste por cierre anual, esta modificación no afectó la estructura programática presupuestal.

13101 PRIMAS POR AÑOS DE SERVICIO EFECTIVOS PRESTADOS \$25,320.83 ampliación por ajuste por cierre anual.

13201 PRIMA VACACIONAL \$-11,800.51, ampliación ajustes por reasignaciones del personal a otras unidades administrativas, ajuste por cierre anual, esta modificación no afectó la estructura programática presupuestal.

13202 GRATIFICACION POR FIN DE AÑO \$26,722.93 ampliación ajustes por reasignaciones del personal a otras unidades administrativas, ajuste por cierre anual, esta modificación no afectó la estructura programática presupuestal.

14101 CUOTAS POR SERVICIO MEDICO DEL ISSSTESON \$51,394.97 ampliación ajustes por reasignaciones del personal a otras unidades administrativas, ajuste por cierre anual, esta modificación no afectó la estructura programática presupuestal.

14102 CUOTAS POR SEGURO DE VIDA AL ISSSTESON \$-2.96 ampliación ajustes por reasignaciones del personal a otras unidades administrativas, ajuste por cierre anual, esta modificación no afectó la estructura programática presupuestal.

14103 CUOTAS POR SEGURO DE RETIRO AL ISSSTESON \$147.00 ampliación ajustes por reasignaciones del personal a otras unidades administrativas, ajuste por cierre anual, esta modificación no afectó la estructura programática presupuestal.

14104 ASIGNACION PARA PRESTAMOS A CORTO PLAZO \$1,222.88 ampliación ajustes por reasignaciones del personal a otras unidades administrativas, ajuste por cierre anual, esta modificación no afectó la estructura programática presupuestal.

14105 ASIGNACION PARA PRESTAMOS PRENDARIOS \$1,222.88 ampliación ajustes por reasignaciones del personal a otras unidades administrativas, ajuste por cierre anual, esta modificación no afectó la estructura programática presupuestal.

14106 OTRAS PRESTACIONES DE SEGURIDAD SOCIAL \$7,342.21 ampliación ajustes por reasignaciones del personal a otras unidades administrativas, ajuste por cierre anual, esta modificación no afectó la estructura programática presupuestal.

ANEXO
Instituto de Crédito Educativo del Estado de Sonora
Sistema Estatal de Evaluación
JUSTIFICACIONES

CUENTA PÚBLICA ANUAL 2016

Al 31 de Diciembre 2016

14107 CUOTAS PARA INFRAESTRUCTURA, EQUIPAMIENTO Y MANTENIMIENTO HOSPITALARIO \$4,893.88 ampliación ajustes por reasignaciones del personal a otras unidades administrativas, ajuste por cierre anual, esta modificación no afectó la estructura programática presupuestal.

14108 APORTACION PARA ENFERMEDADES PREEXISTENTES \$43,286.60 ampliación ajustes por personal con enfermedades preexistentes, ajuste por cierre anual, esta modificación no afectó la estructura programática presupuestal.

14201 CUOTAS AL FOVISSSTESON \$24,769.04 ampliación ajustes por reasignaciones del personal a otras unidades administrativas, ajuste por cierre anual, esta modificación no afectó la estructura programática presupuestal.

14301 PAGAS DE DEFUNCION, PENSIONES Y JUBILACIONES \$704,896.12 ampliación ajustes por reasignaciones del personal a otras unidades administrativas, ajuste por cierre anual, esta modificación no afectó la estructura programática presupuestal.

14401 SEGURO POR DEFUNCIÓN FAMILIAR \$-2,727.00 ajuste por cierre anual, esta modificación no afectó a la estructura programática presupuestal.

14402 SEGURO DE RETIRO ESTATAL \$-7,742.72 ajuste por cierre anual, esta modificación no afectó a la estructura programática presupuestal.

14403 OTRAS CUOTAS DE SEGUROS COLECTIVOS \$1 859.00. Ajuste por cierre anual, esta modificación no afectó a la estructura programática presupuestal.

15901 OTRAS PRESTACIONES \$67,513.93 ampliación ajustes por reasignaciones del personal a otras unidades administrativas, ajuste por cierre anual, esta modificación no afectó la estructura programática presupuestal.

21101 MATERIALES, UTILES Y EQUIPOS MENORES DE OFICINA \$-11,733.29 reducción compra de sellos, micas para gafetes y artículos varios, para las distintas unidades administrativas, reducción presupuestal esta modificación no afectó la estructura programática presupuestal.

21201 MATERIALES Y UTILES DE IMPRESIÓN Y REPRODUCCION \$9,042.00 ampliación se transfirió para pago de servicio de impresión de los meses de julio a diciembre, ajuste de presupuesto, esta modificación no afectó la estructura programática presupuestal.

21401 MATERIALES Y UTILES PARA EL PROCESAMIENTO DE EQUIPOS Y BIENES INFORMATICOS \$-361,222.42 reducción se transfirió para pago de servicio de impresión de los meses de julio a diciembre, ajuste de presupuesto, esta modificación no afectó la estructura programática presupuestal.

21501 MATERIAL PARA INFORMACION \$-43,836.82 ampliación transferencia para pago de folletería, reducción por ajuste de presupuesto, esta modificación no afectó la estructura programática presupuestal.

21601 MATERIAL DE LIMPIEZA \$-38,387.81 reducción para cubrir otros gastos, reducción por ajuste de presupuesto, esta modificación no afectó la estructura programática presupuestal.

22101 PRODUCTOS ALIMENTICIOS PARA EL PERSONAL EN LAS INSTALACIONES \$-133,282.00 reducción ampliación se transfirió para pago de comida del personal por capacitación, reducción por ajuste presupuestal, esta modificación no afectó la estructura programática presupuestal.

22106 ADQUISICION DE AGUA POTABLE \$ -25,001.00 reducción por ajuste de presupuesto esta modificación no afectó la estructura programática presupuestal.

22301 UTENSILIOS PARA EL SERVICIO DE ALIMENTACION \$-4,726.20 reducción para cubrir gastos por utensilios, reducción por ajuste de presupuesto esta modificación no afectó la estructura programática presupuestal.

24801 MATERIALES COMPLEMENTARIOS \$23,785.45 ampliación se transfirió para pago de comida del personal por capacitación, ajuste de presupuesto, esta modificación no afectó la estructura programática presupuestal.

25301 MEDICINAS Y PRODUCTOS FARMACEUTICOS \$162.56 ajuste de presupuesto, esta modificación no afectó la estructura programática presupuestal.

26101 COMBUSTIBLES \$-150,985.38 reducción Se transfirió para la partida 29901, para instalación de cámaras de seguridad, reducción por ajuste de presupuesto, esta modificación no afectó la estructura programática presupuestal.

27101 VESTUARIO Y UNIFORMES \$3,935.87 ampliación para compra de camisetas, programa educa créditos, esta modificación no afectó la estructura programática presupuestal.

ANEXO
Instituto de Crédito Educativo del Estado de Sonora
Sistema Estatal de Evaluación
JUSTIFICACIONES

CUENTA PÚBLICA ANUAL 2016

Al 31 de Diciembre 2016

29101 HERRAMIENTAS MENORES \$2,267.02 ampliación para adquirir remaches para ajustar puertas esta modificación no afectó la estructura programática presupuestal.

29401 REFACCIONES Y ACCESORIOS MENORES DE EQUIPO DE COMPUTO Y TECNOLOGIAS DE LA INFORMACION \$-26,584.60 reducción para la partida 29101 para compra de aspiradora para muebles, reducción por ajuste de presupuesto, esta modificación no afectó la estructura programática presupuestal.

29901 REFACCIONES Y ACCESORIOS MENORES OTROS BIENES MUEBLES \$11,511.51 ampliación para adquisición de aspiradora y remachadora para ajustar marcos y puertas de aluminio, esta modificación no afectó la estructura programática presupuestal.

31101 ENERGIA ELECTRICA \$-215,037.79 reducción por ajuste de presupuesto, esta modificación no afectó la estructura programática presupuestal.

31301 AGUA \$-54,566.90 reducción por ajuste de presupuesto, esta modificación no afectó la estructura programática presupuestal.

31401 TELEFONIA TRADICIONAL \$-544,745.23 reducción por ajuste de presupuesto, esta modificación no afectó la estructura programática presupuestal

31501 TELEFONO CELULAR \$-20,967.95 reducción por ajuste de presupuesto, esta modificación no afectó la estructura programática presupuestal

31601 SERVICIOS DE TELECOMUNICACIONES Y SATELITES \$-160,166.64 reducción transferencia para la partida 31701, para adquisición de dos equipos de banda ancha de recarga de datos, los cuales se utilizaran en la promoción del programa regreso a clases 2016, reducción por ajuste de presupuesto, esta modificación no afectó la estructura programática presupuestal.

31701 SERVICIOS DE ACCESO A INTERNET, REDES Y PROCESAMIENTO \$24,571.00 ampliación transferencia de la partida 36601, para adquisición de dos equipos de banda ancha de recarga de datos, los cuales se utilizaran en la promoción del programa regreso a clases 2016, no afectó la estructura programática presupuestal, reducción por ajuste de presupuesto, esta modificación no afectó la estructura programática presupuestal.

31801 SERVICIO POSTAL \$-411,269.88 reducción para optimizar áreas de atención a acreditados así como cubrir las necesidades de implementación de los nuevos programas de otorgamiento de crédito, oficio de autorización 05.061206/2016, no afectó la estructura programática presupuestal, reducción por ajuste de presupuesto, esta modificación no afectó la estructura programática presupuestal.

31802 SERVICIO TELEGRAFICO \$-63,998.80 reducción transferencias según oficio de autorización para adquisiciones de bienes muebles, oficio de autorización 05.061206/2016, reducción por ajuste de presupuesto, esta modificación no afectó la estructura programática presupuestal.

32201 ARRENDAMIENTO DE EDIFICIOS \$-352,949.16 reducción para la partida 33902 para pago de empresa que validará solicitudes de los nuevos programas de crédito educativo, reducción por ajuste de presupuesto, esta modificación no afectó la estructura programática presupuestal.

32301 ARRENDAMIENTO DE MUEBLES, MAQUINARIA Y EQUIPO \$-50,379.10 reducción para optimizar áreas de atención a acreditados así como cubrir las necesidades de implementación de los nuevos programas de Otorgamiento de Crédito, oficio de autorización 05.061206/2016, reducción por ajuste de presupuesto, Esta modificación no afectó la estructura programática presupuestal.

32302 ARRENDAMIENTO DE EQUIPO Y BIENES INFORMATICOS \$ 3,480.00 ampliación de la partida 33603 Impresiones y Publicaciones Especiales , esta modificación no afectó la estructura programática presupuestal.

32701 PATENTES, REGALIAS Y OTROS \$ 159,510.63 transferencia de la partida 35302 para adquisición de licencias , esta modificación no afectó la estructura programática presupuestal.

33101 SERVICIOS LEGALES, DE CONTABILIDAD, AUDITORIAS Y RELACIONADOS \$-681,574.16 reducción transferencia a Cd. Obregón para pago de costas expediente judicial 1010-201 a favor de Rosa Alicia Medina Pacheco, reducción por ajuste de presupuesto, esta modificación no afectó la estructura programática presupuestal.

33301 SERVICIOS DE INFORMATICA \$323,600.00 ampliación transferencia para cubrir el contrato de los servicios de programación del proceso de solicitud en línea en la página web del instituto presupuestal, esta modificación no afectó la estructura programática presupuestal.

ANEXO
Instituto de Crédito Educativo del Estado de Sonora
Sistema Estatal de Evaluación
JUSTIFICACIONES

CUENTA PÚBLICA ANUAL 2016

Al 31 de Diciembre 2016

33302 SERVICIOS DE CONSULTORIAS \$2,941,913.00 ampliación pago de consultoría en administración, esta modificación no afectó la estructura programática presupuestal.

33401 SERVICIOS DE CAPACITACION \$-447,802.21 reducción para optimizar áreas de atención a acreditados así como cubrir las necesidades de implementación de los nuevos programas de Otorgamiento de Crédito, oficio de autorización 05.061206/2016, reducción por ajuste de presupuesto, esta modificación no afectó la estructura programática presupuestal.

33603 IMPRESIONES Y PUBLICACIONES OFICIALES \$-203,703.37 reducción transferencia para pago de guías para envío de documentos a acreditados foráneos, reducción por ajuste de presupuesto, esta modificación no afectó la estructura programática presupuestal.

33604 EDICTOS \$-34,000.00 reducción para optimizar áreas de atención a acreditados así como cubrir las necesidades de implementación de los nuevos programas de Otorgamiento de Crédito, oficio de autorización 05.061206/2016, esta modificación no afectó la estructura programática presupuestal.

33605 LICITACIONES, CONVENIOS Y CONVOCATORIAS \$-13,935.60 reducción por ajuste de presupuesto, esta modificación no afectó la estructura programática presupuestal.

33801 SERVICIO DE VIGILANCIA \$-191,340.63 reducción por ajuste de presupuesto, esta modificación no afectó la estructura programática presupuestal.

33902 SERVICIOS INTEGRALES \$148,331.52 ampliación transferencia para pago de empresa que validará solicitudes de los nuevos programas de crédito educativo, e31501 TELEFONO CELULAR \$-20,967.95 reducción por ajuste de presupuesto, esta modificación no afectó la estructura programática presupuestal. Esta modificación no afectó la estructura programática presupuestal.

34101 SERVICIOS FINANCIEROS Y BANCARIOS \$-594,681.28 reducción transferencia para la partida 33301, para cubrir el contrato de los servicios de programación del proceso de solicitud en línea en la página web del instituto, esta modificación no afectó la estructura programática presupuestal.

34201 SERVICIOS DE COBRANZA, INVESTIGACIÓN CREDITICIA Y SIMILAR \$-5,495,764.15 reducción por ajuste de presupuesto, esta modificación no afectó la estructura programática presupuestal.

34301 SERVICIOS DE RECAUDACIÓN, TRASLADO Y CUSTODIA DE VALORES \$-878,270.84 reducción por ajuste de presupuesto, esta modificación no afectó la estructura programática presupuestal.

34401 SEGURO DE RESPONSABILIDAD PATRIMONIAL Y FIANZAS \$84,368.53 Ampliación de la partida 33801 y 31401 para pago de póliza de seguro de vida institucional, esta modificación no afectó la estructura programática presupuestal.

34501 SEGURO DE BIENES PATRIMONIALES \$-58,165.13 reducción para partida 39601 pago de deducible por cambio de cristal de un vehículo, esta modificación no afectó la estructura programática presupuestal.

34701 FLETES Y MANIOBRAS \$-83,021.51 reducción por ajuste de presupuesto, esta modificación no afectó la estructura programática presupuestal.

35101 MANTENIMIENTO Y CONSERVACION DE INMUEBLES \$-109,327.00 reducción de la partida 33101 para realizar adecuaciones en edificio, así como reducción por cierre presupuestal 2016, esta modificación no afectó la estructura programática presupuestal.

35201 MANTENIMIENTO Y CONSERVACIÓN DE MOBILIARIO Y EQUIPO \$-25,495.86 reducción para pago de amortiguadores de Ford Ranger de Coordinación Extensión Sur, reducción por ajuste de presupuesto, esta modificación no afectó la estructura programática presupuestal.

35301 INSTALACIONES \$-11,184.65 reducción para pago de instalación de cámara de seguridad, reducción por ajuste de presupuesto, esta modificación no afectó la estructura programática presupuestal.

35302 MANTENIMIENTO Y CONSERVACION DE BIENES INFORMATICOS \$-1,506,540.00 reducción para optimizar áreas de atención a acreditados así como cubrir las necesidades de implementación de los nuevos programas de Otorgamiento de Crédito, oficio de autorización 05.061206/2016, reducción por ajuste de presupuesto, esta modificación no afectó la estructura programática presupuestal.

35501 MANTENIMIENTO Y CONSERVACION DE EQUIPO DE TRANSPORTE \$7,444.57 ampliación de la partida 35201 para pago de amortiguadores de Ford Ranger, esta modificación no afectó la estructura programática presupuestal.

35701 MANTENIMIENTO Y CONSERVACIÓN DE MAQUINARIA Y EQUIPO \$-86,509.72 reducción para mantenimiento de aire acondicionado, esta modificación no afectó la estructura programática presupuestal.

ANEXO
Instituto de Crédito Educativo del Estado de Sonora
Sistema Estatal de Evaluación
JUSTIFICACIONES

CUENTA PÚBLICA ANUAL 2016

Al 31 de Diciembre 2016

35801 SERVICIOS DE LIMPIEZA Y MANEJO DE DESECHOS \$58,348.00 ampliación pago de empresas de limpieza así como de contenedor, reducción por ajuste de presupuesto, esta modificación no afectó la estructura programática presupuestal.

35901 SERVICIOS DE JARDINERIA Y FUMIGACION \$72,968.60 ampliación compra de plantas para jardineras y adecuaciones del jardín, esta modificación no afectó la estructura programática presupuestal.

36101 DIFUSION POR RADIO, TELEVISIÓN Y OTROS MEDIOS \$983,556.00 Ampliación para pago de difusión de programas de educa créditos, esta modificación no afectó la estructura programática presupuestal

36201 DIFUSION POR RADIO, TELEVISION Y OTROS MEDIOS DE MENSAJES COMERCIALES PARA PROMOVER LA VENTA DE PRODUCTOS O SERVICIOS \$206,119.47 ampliación reducción para pago de promoción de programas microcréditos, esta modificación no afectó la estructura programática presupuestal.

36901 OTROS SERVICIOS DE INFORMACIÓN \$95,120.00 ampliación transferencia de la partida 36201 y de la 33101 para el pago de los servicios manejo y mantenimiento de información del Crédito Educativo en redes sociales, esta modificación no afectó la estructura programática presupuestal.

37101 PASAJES AEREOS \$-240,489.00 reducción para optimizar áreas de atención a acreditados así como cubrir las necesidades de implementación de los nuevos programas de Otorgamiento de Crédito, oficio de autorización 05.061206/2016, esta modificación no afectó la estructura programática presupuestal.

37201 PASAJES TERRESTRES \$-38,407.00 reducción para optimizar áreas de atención a acreditados así como cubrir las necesidades de implementación de los nuevos programas de Otorgamiento de Crédito, oficio de autorización 05.061206/2016, reducción por ajuste de presupuesto, esta modificación no afectó la estructura programática presupuestal.

37501 VIATICOS EN EL PAIS \$-391,005.59 reducción para optimizar áreas de atención a acreditados así como cubrir las necesidades de implementación de los nuevos programas de otorgamiento de crédito, oficio de autorización 05.061206/2016, reducción por ajuste de presupuesto, esta modificación no afectó la estructura programática presupuestal.

37502 GASTOS DE CAMINO \$-38,496.60 reducción para cubrir gastos de camino, reducción por ajuste de presupuesto, esta modificación no afectó la estructura programática presupuestal.

37601 VIATICOS EN EL EXTRANJERO \$-70,250.00 reducción para optimizar áreas de atención a acreditados así como cubrir las necesidades de implementación de los nuevos programas de Otorgamiento de Crédito, oficio de autorización 05.061206/2016, esta modificación no afectó la estructura programática presupuestal.

37901 CUOTAS \$-25,688.24 reducción para cubrir gastos de camino, reducción por ajuste de presupuesto, esta modificación no afectó la estructura programática presupuestal.

38101 GASTOS DE CEREMONIAL \$-200,712.09 reducción para cubrir gastos de camino, reducción por ajuste de presupuesto, reducción por ajuste de presupuesto, esta modificación no afectó la estructura programática presupuestal.

38301 CONGRESOS Y CONVENCIONES \$-148,416.25 reducción para instalación de cámaras de seguridad, esta modificación no afectó la estructura programática presupuestal.

39201 IMPUESTOS Y DERECHOS \$-76,270.51 reducción para cubrir gastos de camino, reducción por ajuste de presupuesto, reducción por ajuste de presupuesto esta modificación no afectó la estructura programática presupuestal.

39401 SENTENCIAS Y RESOLUCIONES JUDICIALES \$100,202.77 ampliación Aportación que hace el estado para pago de resolución de demanda de ISSSTESON del empleado José Ángel Díaz y transferencia para pago de pago de costas por demanda de acreditado, esta modificación no afectó la estructura programática presupuestal.

39601 OTROS GASTOS POR RESPONSABILIDADES \$2,302.00 ampliación para cubrir no deducible del seguro, esta modificación no afectó la estructura programática presupuestal.

51101 MUEBLES DE OFICINA Y ESTANTERIA \$108,176.55 ampliación para optimizar áreas de atención a

ANEXO
Instituto de Crédito Educativo del Estado de Sonora
Sistema Estatal de Evaluación
JUSTIFICACIONES

CUENTA PÚBLICA ANUAL 2016

Al 31 de Diciembre 2016

acreditados así como cubrir las necesidades de implementación de los nuevos programas de Otorgamiento de Crédito, oficio de autorización 05.061206/2016, reducción por ajuste de presupuesto, esta modificación no afectó la estructura programática presupuestal.

51501 EQUIPO DE COMPUTO Y DE TECNOLOGIAS DE LA INFORMACION \$29,365.40 ampliación Para optimizar la atención a acreditados así como cubrir las necesidades de implementación de los nuevos programas de Otorgamiento de Crédito, oficio de autorización 05.061206/2016, reducción por ajuste de presupuesto, esta modificación no afectó la estructura programática presupuestal.

51901 OTROS MOBILIARIOS Y EQUIPO DE ADMINISTRACION \$125,208.36 ampliación Para optimizar áreas de atención a acreditados así como cubrir las necesidades de implementación de los nuevos programas de Otorgamiento de Crédito, oficio de autorización 05.061206/2016, reducción por ajuste de presupuesto, esta modificación no afectó la estructura programática presupuestal.

56701 HERRAMIENTAS \$2,499.00 ampliación para optimizar áreas de atención a acreditados así como cubrir las necesidades de implementación de los nuevos programas de Otorgamiento de Crédito, oficio de autorización 05.061206/2016, esta modificación no afectó la estructura programática presupuestal.

71101 PRIVADO PARA EL FOMENTO DE ACTIVADES PRODUCTIVAS, CREDITOS OTORGADOS \$ -81,001,480.81 reducción por ajuste de presupuesto, esta modificación no afectó la estructura programática presupuestal.

79901 OTRAS EROGACIONES ESPECIALES \$31, 198,414.00 ampliación por ajuste de presupuesto, esta modificación no afectó la estructura programática presupuestal.

99101 ADEFAS \$7, 086, 033.62 ampliación adeudos contratados y devengados en ejercicio 2015 que se pagaran en 2016, reducción por ajuste de presupuesto, esta modificación no afectó la estructura programática presupuestal.

C.P MANUELA ADELA LOPEZ ESPINOZA
SUBDIRECTORA DE CONTABILIDAD Y FINANZAS

C.P.ELMA YAZMINA ANAYA CAMARGO
DIRECTORA GENERAL



GOBIERNO
DEL ESTADO
DE SONORA

Instituto Tecnológico Superior de Cananea

Sistema Estatal de Evaluación
Estado de Situación Financiera
Instituto Tecnológico Superior de Cananea
Al 31 Diciembre de 2016
(PESOS)

CPCA-I-01

CUENTA PÚBLICA 2016

ACTIVO	2016	2015	PASIVO	2016	2015
Activo Circulante			Pasivo Circulante		
Efectivo y Equivalentes	7,830,820.00	7,238,251.00	Cuentas por Pagar a Corto Plazo	1,184,363.00	859,516.00
Derechos a Recibir Efectivo o Equivalentes	1,878,516.00	1,352,166.00	Documentos por Pagar a Corto Plazo	-	-
Derechos a Recibir Bienes o Servicios	-	-	Porción a Corto Plazo de la Deuda Pública a Largo Plazo	-	-
Inventarios	-	-	Títulos y Valores a Corto Plazo	-	-
Almacenes	-	-	Pasivos Diferidos a Corto Plazo	-	-
Estimación por Pérdida o Deterioro de Activos Circulantes	- 381,494.00	- 355,152.00	Fondos y Bienes de Terceros en Garantía y/o Administración a Corto Plazo	-	84,638.00
Otros Activos Circulantes	-	-	Provisiones a Corto Plazo	-	-
			Otros Pasivos a Corto Plazo	-	-
Total de Activos Circulantes	9,327,842.00	8,235,265.00	Total de Pasivos Circulantes	1,184,363.00	944,154.00
Activo No Circulante			Pasivo No Circulante		
Inversiones Financieras a Largo Plazo	24,133,838.00	23,692,077.00	Cuentas por Pagar a Largo Plazo	14,544,048.00	12,937,065.00
Derechos a Recibir Efectivo o Equivalentes a Largo Plazo	39,976,719.00	38,010,357.00	Documentos por Pagar a Largo Plazo	-	-
Bienes Inmuebles, Infraestructura y Construcciones en Proceso	-	-	Deuda Pública a Largo Plazo	-	-
Bienes Muebles	-	-	Pasivos Diferidos a Largo Plazo	-	-
Activos Intangibles	-	-	Fondos y Bienes de Terceros en Garantía y/o en Administración a Largo Plazo	-	-
Depreciación, Deterioro y Amortización Acumulada de Bienes	- 3,725,907.00	- 2,005,700.00	Provisiones a Largo Plazo	-	-
Activos Diferidos	-	-			
Estimación por Pérdida o Deterioro de Activos no Circulantes	-	-			
Otros Activos no Circulantes	-	-			
Total de Activos No Circulantes	60,384,650.00	59,696,734.00	Total de Pasivos No Circulantes	14,544,048.00	12,937,065.00
Total de Activos	69,712,492.00	67,931,999.00	Total de Pasivo	15,728,411.00	13,881,219.00
			Hacienda Pública/Patrimonio		
			Hacienda Pública/Patrimonio Contribuido	54,438,332.00	54,438,332.00
			Aportaciones	54,438,332.00	54,438,332.00
			Donaciones de Capital	-	-
				-	-
			Actualización de la Hacienda Pública/Patrimonio		
			Hacienda Pública/Patrimonio Generado	- 454,251.00	- 387,552.00
			Resultados del Ejercicio (Ahorro/ Desahorro)	787,633.00	- 7,393,586.00
			Resultados de Ejercicios Anteriores	- 1,241,884.00	-
			Revalúos	-	-
			Reservas	-	7,006,034.00
			Rectificaciones de Resultados de Ejercicios Anteriores	-	-
			Exceso o Insuficiencia en la Actualización de la Hacienda Pública/Patrimonio	-	-
			Resultado por Posición Monetaria	-	-
				-	-
			Resultado por Tenencia de Activos no Monetarios	-	-
			Total Hacienda Pública/Patrimonio	53,984,081.00	54,050,780.00
			Total de Pasivo y Hacienda Pública/Patrimonio	69,712,492.00	67,931,999.00

"Bajo protesta de decir verdad declaramos que los Estados Financieros y sus Notas, son razonablemente correctos y son responsabilidad del emisor"

C.P. Hector Rene Escalante Assmar.
Jefe del Departamento de Recursos Financieros.

Mtro. Ramon Enrique Lopez Fuentes.
Director General.

Sistema Estatal de Evaluación
Estado de Situación Financiera - Detallado - LDF
Instituto Tecnológico Superior de Cananea
Al 31 de Diciembre de 2015 y al 31 de Diciembre de 2016 (b)
(PESOS)

CPCA-I-01-A

CUENTA PÚBLICA 2016

Concepto (c)	2016	31 de diciembre de 2015	Concepto (c)	2016	31 de diciembre de 2015
ACTIVO			PASIVO		
Activo Circulante			Pasivo Circulante		
a. Efectivo y Equivalentes (a=a1+a2+a3+a4+a5+a6+a7)	7,830,819.00	7,238,250.00	a. Cuentas por Pagar a Corto Plazo (a=a1+a2+a3+a4+a5+a6+a7+a8+a9)	1,184,363.00	944,154.00
a1) Efectivo	-	-	a1) Servicios Personales por Pagar a Corto Plazo	-	-
a2) Bancos/Tesorería	6,809,297.00	6,236,597.00	a2) Proveedores por Pagar a Corto Plazo	302,417.00	136,508.00
a3) Bancos/Dependencias y Otros	-	-	a3) Contratistas por Obras Públicas por Pagar a Corto Plazo	-	-
a4) Inversiones Temporales (Hasta 3 meses)	1,021,522.00	1,001,653.00	a4) Participaciones y Aportaciones por Pagar a Corto Plazo	-	-
a5) Fondos con Afectación Específica	-	-	a5) Transferencias Otorgadas por Pagar a Corto Plazo	-	-
a6) Depósitos de Fondos de Terceros en Garantía y/o Administración	-	-	a6) Intereses, Comisiones y Otros Gastos de la Deuda Pública por Pagar a Corto Plazo	-	-
a7) Otros Efectivos y Equivalentes	-	-	a7) Retenciones y Contribuciones por Pagar a Corto Plazo	273,878.00	568,945.00
b. Derechos a Recibir Efectivo o Equivalentes (b=b1+b2+b3+b4+b5+b6+b7)	1,878,516.00	1,352,166.00	a8) Devoluciones de la Ley de Ingresos por Pagar a Corto Plazo	-	-
b1) Inversiones Financieras de Corto Plazo	-	-	a9) Otras Cuentas por Pagar a Corto Plazo	608,068.00	238,701.00
b2) Cuentas por Cobrar a Corto Plazo	1,776,466.00	1,278,122.00	b. Documentos por Pagar a Corto Plazo (b=b1+b2+b3)	-	-
b3) Deudores Diversos por Cobrar a Corto Plazo	102,050.00	74,044.00	b1) Documentos Comerciales por Pagar a Corto Plazo	-	-
b4) Ingresos por Recuperar a Corto Plazo	-	-	b2) Documentos con Contratistas por Obras Públicas por Pagar a Corto Plazo	-	-
b5) Deudores por Anticipos de la Tesorería a Corto Plazo	-	-	b3) Otros Documentos por Pagar a Corto Plazo	-	-
b6) Préstamos Otorgados a Corto Plazo	-	-	c. Porción a Corto Plazo de la Deuda Pública a Largo Plazo (c=c1+c2)	-	-
b7) Otros Derechos a Recibir Efectivo o Equivalentes a Corto Plazo	-	-	c1) Porción a Corto Plazo de la Deuda Pública	-	-
c. Derechos a Recibir Bienes o Servicios (c=c1+c2+c3+c4+c5)	-	-	c2) Porción a Corto Plazo de Arrendamiento Financiero	-	-
c1) Anticipo a Proveedores por Adquisición de Bienes y Prestación de Servicios a Corto Plazo	-	-	d. Títulos y Valores a Corto Plazo	-	-
c2) Anticipo a Proveedores por Adquisición de Bienes Inmuebles y Muebles a Corto Plazo	-	-	e. Pasivos Diferidos a Corto Plazo (e=e1+e2+e3)	-	-
c3) Anticipo a Proveedores por Adquisición de Bienes Intangibles a Corto Plazo	-	-	e1) Ingresos Cobrados por Adelantado a Corto Plazo	-	-
c4) Anticipo a Contratistas por Obras Públicas a Corto Plazo	-	-	e2) Intereses Cobrados por Adelantado a Corto Plazo	-	-
c5) Otros Derechos a Recibir Bienes o Servicios a Corto Plazo	-	-	e3) Otros Pasivos Diferidos a Corto Plazo	-	-
d. Inventarios (d=d1+d2+d3+d4+d5)	-	-	f. Fondos y Bienes de Terceros en Garantía y/o Administración a Corto Plazo (f=f1+f2+f3+f4+f5+f6)	-	-
d1) Inventario de Mercancías para Venta	-	-	f1) Fondos en Garantía a Corto Plazo	-	-
d2) Inventario de Mercancías Terminadas	-	-	f2) Fondos en Administración a Corto Plazo	-	-
d3) Inventario de Mercancías en Proceso de Elaboración	-	-	f3) Fondos Contingentes a Corto Plazo	-	-
d4) Inventario de Materias Primas, Materiales y Suministros para Producción	-	-	f4) Fondos de Fideicomisos, Mandatos y Contratos Análogos a Corto Plazo	-	-
d5) Bienes en Tránsito	-	-	f5) Otros Fondos de Terceros en Garantía y/o Administración a Corto Plazo	-	-
e. Almacenes	-	-	f6) Valores y Bienes en Garantía a Corto Plazo	-	-

Concepto (c)	2016	31 de diciembre de 2015	Concepto (c)	2016	31 de diciembre de 2015
f. Estimación por Pérdida o Deterioro de Activos Circulantes (f=f1+f2)	- 381,494.00	- 355,151.00	g. Provisiones a Corto Plazo (g=g1+g2+g3)	-	-
f1) Estimaciones para Cuentas Incobrables por Derechos a Recibir Efectivo o Equivalentes	- 381,494.00	- 355,151.00	g1) Provisión para Demandas y Juicios a Corto Plazo	-	-
f2) Estimación por Deterioro de Inventarios	-	-	g2) Provisión para Contingencias a Corto Plazo	-	-
g. Otros Activos Circulantes (g=g1+g2+g3+g4)	-	-	g3) Otras Provisiones a Corto Plazo	-	-
g1) Valores en Garantía	-	-	h. Otros Pasivos a Corto Plazo (h=h1+h2+h3)	-	-
g2) Bienes en Garantía (excluye depósitos de fondos)	-	-	h1) Ingresos por Clasificar	-	-
g3) Bienes Derivados de Embargos, Decomisos, Aseguramientos y Dación en Pago	-	-	h2) Recaudación por Participar	-	-
g4) Adquisición con Fondos de Terceros	-	-	h3) Otros Pasivos Circulantes	-	-
IA. Total de Activos Circulantes (IA = a + b + c + d + e + f + g)	9,327,841.00	8,235,265.00	IIA. Total de Pasivos Circulantes (IIA = a + b + c + d + e + f + g + h)	1,184,363.00	944,154.00
Activo No Circulante			Pasivo No Circulante		
a. Inversiones Financieras a Largo Plazo	-	-	a. Cuentas por Pagar a Largo Plazo	14,544,048.00	12,937,065.00
b. Derechos a Recibir Efectivo o Equivalentes a Largo Plazo	-	-	b. Documentos por Pagar a Largo Plazo	-	-
c. Bienes Inmuebles, Infraestructura y Construcciones en Proceso	24,133,838.00	23,692,077.00	c. Deuda Pública a Largo Plazo	-	-
d. Bienes Muebles	39,976,719.00	38,010,357.00	d. Pasivos Diferidos a Largo Plazo	-	-
e. Activos Intangibles	-	-	e. Fondos y Bienes de Terceros en Garantía y/o en Administración a Largo Plazo	-	-
f. Depreciación, Deterioro y Amortización Acumulada de Bienes	- 3,725,906.00	- 2,005,700.00	f. Provisiones a Largo Plazo	-	-
g. Activos Diferidos	-	-	IIIB. Total de Pasivos No Circulantes (IIIB=a + b + c + d + e + f)	14,544,048.00	12,937,065.00
h. Estimación por Pérdida o Deterioro de Activos no Circulantes	-	-			
i. Otros Activos no Circulantes	-	-	II. Total del Pasivo (II = IIA + IIIB)	15,728,411.00	13,881,219.00
IB. Total de Activos No Circulantes (IB = a + b + c + d + e + f + g + h + i)	60,384,651.00	59,696,734.00	HACIENDA PÚBLICA/PATRIMONIO		
I. Total del Activo (I = IA + IB)	69,712,492.00	67,931,999.00	IIIA. Hacienda Pública/Patrimonio Contribuido (IIIA =a +b+c)	54,438,332.00	54,438,332.00
			a. Aportaciones	54,438,332.00	54,438,332.00
			b. Donaciones de Capital	-	-
			c. Actualización de la Hacienda Pública/Patrimonio	-	-
			IIIB. Hacienda Pública/Patrimonio Generado (IIIB = a + b + c + d + e)	454,251.00	387,552.00
			a. Resultados del Ejercicio (Ahorro/ Desahorro)	787,633.00	7,393,586.00
			b. Resultados de Ejercicios Anteriores	-	-
			c. Revalúos	-	-
			d. Reservas	- 1,241,884.00	7,006,034.00
			e. Rectificaciones de Resultados de Ejercicios Anteriores	-	-
			IIIC. Exceso o Insuficiencia en la Actualización de la Hacienda Pública/Patrimonio (IIIC=a+b)	-	-
			a. Resultado por Posición Monetaria	-	-
			b. Resultado por Tenencia de Activos no Monetarios	-	-
			III. Total Hacienda Pública/Patrimonio (III = IIIA + IIIB + IIIC)	53,984,081.00	54,050,780.00
			IV. Total del Pasivo y Hacienda Pública/Patrimonio (IV =II+III)	69,712,492.00	67,931,999.00

C.P. Hector Rene Escalante Assmar.
Jefe del Departamento de Recursos Financieros.

Mtro. Ramon Enrique Lopez Fuentes.
Director General.

Sistema Estatal de Evaluación
Estado de Actividades
Instituto Tecnológico Superior de Cananea
Del 01 de Enero al 31 de Diciembre de 2016
(PESOS)

CPCA-I-02

CUENTA PÚBLICA 2016

	2016	2015
INGRESOS Y OTROS BENEFICIOS		
Ingresos de la Gestión:	4,509,871.00	4,239,722.00
Impuestos	-	-
Cuotas y Aportaciones de Seguridad Social	-	-
Contribuciones de Mejoras	-	-
Derechos	-	-
Productos de Tipo Corriente ¹	-	-
Aprovechamientos de Tipo Corriente	-	-
Ingresos por Venta de Bienes y Servicios	4,509,871.00	4,239,722.00
Ingresos no Comprendidos en las Fracciones de la Ley de Ingresos Causados en Ejercicios Fiscales Anteriores Pendientes de Liquidación o Pago	-	-
Participaciones, Aportaciones, Transferencias, Asignaciones, Subsidios y Otras Ayudas	43,240,664.00	37,286,158.00
Participaciones y Aportaciones	-	-
Transferencia, Asignaciones, Subsidios y Otras Ayudas	43,240,664.00	37,286,158.00
Otros Ingresos y Beneficios	30,088.00	6,737.00
Ingresos Financieros	30,088.00	6,737.00
Incremento por Variación de Inventarios	-	-
Disminución del Exceso de Estimaciones por Pérdida o Deterioro u Obsolescencia	-	-
Disminución del Exceso de Provisiones	-	-
Otros Ingresos y Beneficios Varios	-	-
Total de Ingresos y Otros Beneficios	47,780,623.00	41,532,617.00
	-	-
GASTOS Y OTRAS PÉRDIDAS		
Gastos de Funcionamiento	45,246,449.00	46,228,754.00
Servicios Personales	38,610,911.00	38,136,889.00
Materiales y Suministros	2,119,465.00	2,505,665.00
Servicios Generales	4,516,073.00	5,586,200.00
Transferencia, Asignaciones, Subsidios y Otras Ayudas	-	-
Transferencias Internas y Asignaciones al Sector Público	-	-
Transferencias al Resto del Sector Público	-	-
Subsidios y Subvenciones	-	-
Ayudas Sociales	-	-
Pensiones y Jubilaciones	-	-
Transferencias a Fideicomisos, Mandatos y Contratos Análogos	-	-
Transferencias a la Seguridad Social	-	-
Donativos	-	-
Transferencias al Exterior	-	-
Participaciones y Aportaciones	-	-
Participaciones	-	-
Aportaciones	-	-
Convenios	-	-
Intereses, Comisiones y Otros Gastos de la Deuda Pública	-	-
Intereses de la Deuda Pública	-	-
Comisiones de la Deuda Pública	-	-
Gastos de la Deuda Pública	-	-
Costo por Coberturas	-	-
Apoyos Financieros	-	-
Otros Gastos y Pérdidas Extraordinarias	1,746,541.00	2,697,449.00
Estimaciones, Depreciaciones, Deterioros, Obsolescencia y Amortizaciones	1,746,541.00	1,355,152.00
Provisiones	-	-
Disminución de Inventarios	-	-
Aumento por Insuficiencia de Estimaciones por Pérdida o Deterioro y Obsolescencia	-	-
Aumento por Insuficiencia de Provisiones	-	-
Otros Gastos	-	1,342,297.00
Inversión Pública	-	-
Inversión Pública no Capitalizable	-	-
Total de Gastos y Otras Pérdidas	46,992,990.00	48,926,203.00
	-	-
Resultados del Ejercicio (Ahorro/Desahorro)	787,633.00 -	7,393,586.00

Bajo protesta de decir verdad declaramos que los Estados Financieros y sus Notas, son razonablemente correctos y son responsabilidad del emisor

C.P. Hector Rene Escalante Assmar.
Jefe del Departamento de Recursos Financieros.

Mtro. Ramon Enrique Lopez Fuentes.
Director General.

Sistema Estatal de Evaluación
Estado de Variación en la Hacienda Pública
Instituto Tecnológico Superior de Cananea
Del 01 de Enero al 31 de Diciembre de 2016
(PESOS)

CPCA-I-03

CUENTA PÚBLICA 2016

Concepto	Hacienda Pública / Patrimonio Contribuido	Hacienda Pública / Patrimonio Generado de Ejercicio Anteriores	Hacienda Pública / Patrimonio Generado del Ejercicio	Ajustes por Cambios de Valor	Total
Rectificaciones de Resultados de Ejercicios Anteriores		0.00	0.00	0.00	0.00
Patrimonio Neto Inicial Ajustado del Ejercicio	54,438,332.00			0.00	54,438,332.00
Aportaciones	54,438,332.00			0.00	54,438,332.00
Donaciones de Capital	0.00			0.00	0.00
Actualización de la Hacienda Pública/Patrimonio	0.00			0.00	0.00
Variaciones de la Hacienda Pública / Patrimonio Neto del Ejercicio		7,006,033.00	-7,393,586.00	0.00	-387,553.00
Resultados del Ejercicio (Ahorro/Desahorro)		0.00	-7,393,586.00	0.00	-7,393,586.00
Resultados de Ejercicios Anteriores		0.00		0.00	0.00
Revalúos		0.00		0.00	0.00
Reservas		7,006,033.00		0.00	7,006,033.00
Hacienda Pública / Patrimonio Neto Final del Ejercicio 2015	54,438,332.00	7,006,033.00	-7,393,586.00	0.00	54,050,779.00
Cambios en la Hacienda Pública / Patrimonio Neto del Ejercicio 2016	0.00			0.00	0.00
Aportaciones	0.00			0.00	0.00
Donaciones de Capital	0.00			0.00	0.00
Actualización de la Hacienda Pública/Patrimonio	0.00			0.00	0.00
Variaciones de la Hacienda Pública / Patrimonio Neto del Ejercicio		-8,247,917.00	787,633.00	0.00	-7,460,284.00
Resultados del Ejercicio (Ahorro/Desahorro)			787,633.00	0.00	787,633.00
Resultados de Ejercicios Anteriores		0.00		0.00	0.00
Revalúos		0.00		0.00	0.00
Reservas	0.00	-8,247,917.00		0.00	-8,247,917.00
Saldo Neto en la Hacienda Pública / Patrimonio 2016	54,438,332.00	-1,241,884.00	787,633.00	0.00	53,984,081.00

"Bajo protesta de decir verdad declaramos que los Estados Financieros y sus Notas, son razonablemente correctos y son responsabilidad del emisor"

C.P. Hector Rene Escalante Assmar.
Jefe del Departamento de Recursos Financieros.

Mtro. Ramon Enrique Lopez fuentes.
Director General

Sistema Estatal de Evaluación
Estado de Cambios en la Situación Financiera
Instituto Tecnológico Superior de Cananea
Del 01 de Enero al 31 de Diciembre de 2016
(PESOS)

CPCA-I-04

CUENTA PÚBLICA 2016

	<u>Origen</u>	<u>Aplicación</u>
Activo	1,746,550.00	3,527,043.00
Activo Circulante	26,342.00	1,118,919.00
Efectivo y Equivalentes		592,568.00
Derechos a Recibir Efectivo o Equivalentes		526,351.00
Derechos a Recibir Bienes o Servicios		
Inventario		
Almacenes		
Estimación por Pérdida o Deterioro de Activos Circulantes	26,342.00	
Otros Activos Circulantes		
Activo No Circulante	1,720,208.00	2,408,124.00
Inversiones Financieras a Largo Plazo		
Derechos a Recibir Efectivo o Equivalentes a Largo Plazo		
Bienes Inmuebles, Infraestructura y Construcciones en Proceso		441,761.00
Bienes Muebles		1,966,363.00
Activos Intangibles		
Depreciación, Deterioro y Amortización Acumulada de Bienes	1,720,208.00	
Activos Diferidos		
Estimación por Pérdida o Deterioro de Activos no Circulantes		
Otros Activos no Circulantes		
Pasivo	1,931,830.00	84,638.00
Pasivo Circulante	324,847.00	0.00
Cuentas por Pagar a Corto Plazo	324,847.00	
Documentos por Pagar a Corto Plazo		
Porción a Corto Plazo de la Deuda Pública a Largo Plazo		
Títulos y Valores a Corto Plazo		
Pasivos Diferidos a Corto Plazo		
Fondos y Bienes de Terceros en Garantía y/o Administración a Corto Plazo		
Provisiones a Corto Plazo		
Otros Pasivos a Corto Plazo		
Pasivo No Circulante	1,606,983.00	84,638.00
Cuentas por Pagar a Largo Plazo	1,606,983.00	
Documentos por Pagar a Largo Plazo		
Deuda Pública a Largo Plazo		
Pasivos Diferidos a Largo Plazo		
Fondos y Bienes de Terceros en Garantía y/o en Administración a Largo Plazo		84,638.00
Provisiones a Largo Plazo		
HACIENDA PUBLICA/PATRIMONIO	8,181,219.00	8,247,918.00
Hacienda Pública/Patrimonio Contribuido	0.00	0.00
Aportaciones		
Donaciones de Capital		
Actualización de la Hacienda Pública/Patrimonio		
Hacienda Pública/Patrimonio Generado	8,181,219.00	8,247,918.00
Resultados del Ejercicio (Ahorro/ Desahorro)	8,181,219.00	
Resultados de Ejercicios Anteriores		
Revalúos		
Reservas		8,247,918.00
Rectificaciones de Resultados de Ejercicios Anteriores		
Excesos o Insuficiencia en la Actualización de la Hacienda Pública/Patrimonio	0.00	0.00
Resultado por Posición Monetaria		
Resultado por Tenencia de Activos no Monetarios		

Bajo protesta de decir verdad declaramos que los Estados Financieros y sus Notas, son razonablemente correctos y son responsabilidad del emisor

C.P. Hector Rene Escalante Assmar.
Jefe del Departamento de Recursos Financieros

Mtro. Ramon Enrique Lopez Fuentes.
Director General.

Sistema Estatal de Evaluación
Estado de Flujos de Efectivo
Instituto Tecnológico Superior de Cananea
Al 31 Diciembre de 2016

CPCA-I-05

(PESOS)

CUENTA PÚBLICA 2016

Concepto	<u>2016</u>	<u>2015</u>
Flujos de Efectivo de las Actividades de Operación		
Origen	47,780,623.00	41,525,880.00
Impuestos		
Cuotas y Aportaciones de Seguridad Social		
Contribuciones de mejoras		
Derechos		
Productos de Tipo Corriente		
Aprovechamientos de Tipo Corriente		
Ingresos por Venta de Bienes y Servicios	4,509,871.00	4,239,722.00
Ingresos no Comprendidos en las Fracciones de la Ley de Ingresos Causados en Ejercicios Fiscales Anteriores		
Pendientes de Liquidación o Pago		
Participaciones y Aportaciones		
Transferencias, Asignaciones y Subsidios y Otras Ayudas	43,240,664.00	37,286,158.00
Otros Orígenes de Operación	30,088.00	
Aplicación	45,246,449.00	46,851,503.00
Servicios Personales	38,610,911.00	38,136,889.00
Materiales y Suministros	2,119,465.00	2,505,665.00
Servicios Generales	4,516,073.00	5,586,200.00
Transferencias Internas y Asignaciones al Sector Público		
Transferencias al resto del Sector Público		
Subsidios y Subvenciones		
Ayudas Sociales		
Pensiones y Jubilaciones		
Transferencias a Fideicomisos, Mandatos y Contratos Análogos		
Transferencias a la Seguridad Social		
Donativos		
Transferencias al Exterior		
Participaciones		
Aportaciones		
Convenios		
Otras Aplicaciones de Operación		622,749.00
Flujos Netos de Efectivo por Actividades de Operación	2,534,174.00	-5,325,623.00
Flujos de Efectivo de las Actividades de Inversión		
Origen	0.00	0.00
Bienes Inmuebles, Infraestructura y Construcciones en Proceso		
Bienes Muebles		
Otros Orígenes de Inversión		
Aplicación	1,941,606.00	-502,298.00
Bienes Inmuebles, Infraestructura y Construcciones en Proceso		
Bienes Muebles	1,941,606.00	-502,298.00
Otras Aplicaciones de Inversión		
Flujos Netos de Efectivo por Actividades de Inversión	-1,941,606.00	502,298.00
Flujo de Efectivo de las Actividades de Financiamiento		
Origen	0.00	0.00
Endeudamiento Neto		
Interno		
Externo		
Otros Orígenes de Financiamiento		
Aplicación	0.00	0.00
Servicios de la Deuda		
Interno		
Externo		
Otras Aplicaciones de Financiamiento		
Flujos netos de Efectivo por Actividades de Financiamiento	0.00	0.00
Incremento/Disminución Neta en el Efectivo y Equivalentes al Efectivo	592,568.00	-4,823,325.00
Efectivo y Equivalentes al Efectivo al Inicio del Ejercicio	7,238,251.00	12,061,576.00
Efectivo y Equivalentes al Efectivo al Final del Ejercicio	7,830,819.00	7,238,251.00

Bajo protesta de decir verdad declaramos que los Estados Financieros y sus Notas, son razonablemente correctos y son responsabilidad del emisor

C.P. Hector Rene Escalante Assmar.
Jefe del Departamento de Recursos Financieros

Mtro. Ramon Enrique Lopez Fuentes.
Director General

Sistema Estatal de Evaluación
Estado Analítico del Activo
Instituto Tecnológico Superior de Cananea
Del 01 de Enero al 31 de Diciembre de 2016

CPCA-I-06

(PESOS)

CUENTA PÚBLICA 2016

Concepto	Saldo Inicial 1	Cargos del Periodo 2	Abonos del Periodo 3	Saldo Final 4 (1+2-3)	Variación del Periodo (4-1)
ACTIVO	67,931,999.00	59,086,045.00	57,305,552.00	69,712,492.00	1,780,493.00
Activo Circulante	8,235,265.00	56,647,295.00	55,554,718.00	9,327,842.00	1,092,577.00
Efectivo y Equivalentes	7,238,251.00	52,981,012.00	52,388,445.00	7,830,818.00	592,567.00
Derechos a Recibir Efectivo o Equivalentes	1,352,166.00	3,666,283.00	3,139,931.00	1,878,518.00	526,352.00
Derechos a Recibir Bienes o Servicios				0.00	0.00
Inventarios				0.00	0.00
Almacenes				0.00	0.00
Estimación por Pérdida o Deterioro de Activos Circulantes	-355,152.00		26,342.00	-381,494.00	-26,342.00
Otros Activos Circulantes				0.00	0.00
Activo No Circulante	59,696,734.00	2,438,750.00	1,750,834.00	60,384,650.00	687,916.00
Inversiones Financieras a Largo Plazo	0.00			0.00	0.00
Derechos a Recibir Efectivo o Equivalentes a Largo Plazo	0.00			0.00	0.00
Bienes Inmuebles, Infraestructura y Construcciones en Proceso	23,692,077.00	471,761.00	30,000.00	24,133,838.00	441,761.00
Bienes Muebles	38,010,356.00	1,966,364.00		39,976,720.00	1,966,364.00
Activos Intangibles				0.00	0.00
Depreciación, Deterioro y Amortización Acumulada de Bienes	-2,005,699.00	625.00	1,720,834.00	-3,725,908.00	-1,720,209.00
Activos Diferidos				0.00	0.00
Estimación por Pérdida o Deterioro de Activos no Circulantes				0.00	0.00
Otros Activos no Circulantes				0.00	0.00

Bajo protesta de decir verdad declaramos que los Estados Financieros y sus Notas, son razonablemente correctos y son responsabilidad del emisor

C.P. Hector Rene Escalante Assmar.
Jefe del Departamento de Recursos Financieros

Mtro. Ramon Enrique Lopez fuentes.
Director General

Sistema Estatal de Evaluación
Estado Analítico de la Deuda y Otros Pasivos
Instituto Tecnológico Superior de Cananea
Del 01 de Enero al 31 de Diciembre de 2016

CPCA-I-07

CUENTA PÚBLICA 2016

(PESOS)

DENOMINACIÓN DE LAS DEUDAS	MONEDA DE CONTRATACIÓN	INSTITUCIÓN O PAÍS ACREEDOR	SALDO INICIAL DEL PERIODO	SALDO FINAL DEL PERIODO
DEUDA PÚBLICA				
Corto Plazo				
Deuda Interna			0.00	0.00
Instituciones de Crédito			0.00	0.00
Títulos y Valores				
Arrendamientos Financieros				
Deuda Externa			0.00	0.00
Organismos Financieros Internacionales			0.00	
Deuda Bilateral				
Títulos y Valores				
Arrendamientos Financieros				
<i>Subtotal Corto Plazo</i>			<i>0.00</i>	<i>0.00</i>
Largo Plazo				
Deuda Interna			0.00	0.00
Instituciones de Crédito				
Títulos y Valores				
Arrendamientos Financieros				
Deuda Externa			0.00	0.00
Organismos Financieros Internacionales				
Deuda Bilateral				
Títulos y Valores				
Arrendamientos Financieros				
<i>Subtotal Largo Plazo</i>			<i>0.00</i>	<i>0.00</i>
Otros Pasivos	Peso Mexicano	Mexico	13,881,219.00	15,728,411.00
Total Deuda y Otros Pasivos			13,881,219.00	15,728,411.00

Bajo protesta de decir verdad declaramos que los Estados Financieros y sus Notas, son razonablemente correctos y son responsabilidad del emisor

C.P. Hector Rene Escalante Assmar
Jefe del Departamento de Recursos Financieros

Mtro. Ramon Enrique Lopez Fuentes
Director General

Sistema Estatal de Evaluación
Informe Analítico de la Deuda Pública y Otros Pasivos - LDF
Instituto Tecnológico Superior de Cananea
Del 01 de Enero al 31 de Diciembre de 2016 (b)
(PESOS)

CPCA-I-07-A

CUENTA PÚBLICA 2016

Denominación de la Deuda Pública y Otros Pasivos (c)	Saldo al 31 de diciembre de 2015(d)	Disposiciones del Periodo (e)	Amortizaciones del Periodo (f)	Revaluaciones, Reclasificaciones y Otros Ajustes (g)	Saldo Final del Periodo (h) h=d+e-f+g	Pago de Intereses del Periodo (i)	Pago de Comisiones y demás costos asociados durante el Periodo (j)
1. Deuda Pública (1=A+B)							
A. Corto Plazo (A=a1+a2+a3)							
a1) Instituciones de Crédito							
a2) Títulos y Valores							
a3) Arrendamientos Financieros							
B. Largo Plazo (B=b1+b2+b3)							
b1) Instituciones de Crédito							
b2) Títulos y Valores							
b3) Arrendamientos Financieros							
2. Otros Pasivos	13,881,219.00				15,728,411.00		
3. Total de la Deuda Pública y Otros Pasivos (3=1+2)	13,881,219.00				15,728,411.00		
4. Deuda Contingente 1 (informativo)							
A. Deuda Contingente 1							
B. Deuda Contingente 2							
C. Deuda Contingente XX							
5. Valor de Instrumentos Bono Cupón Cero 2 (Informativo)							
A. Instrumento Bono Cupón Cero 1							
B. Instrumento Bono Cupón Cero 2							
C. Instrumento Bono Cupón Cero XX							

1 Se refiere a cualquier Financiamiento sin fuente o garantía de pago definida, que sea asumida de manera solidaria o subsidiaria por las Entidades Federativas con sus Municipios, organismos descentralizados y empresas de participación estatal mayoritaria y fideicomisos, locales o municipales, y por los Municipios con sus respectivos organismos descentralizados y empresas de participación municipal mayoritaria.

2 Se refiere al valor del Bono Cupón Cero que respalda el pago de los créditos asociados al mismo (Activo).

Obligaciones a Corto Plazo (k)	Monto Contratado (l)	Plazo Pactado (m)	Tasa de Interés (n)	Comisiones y Costos Relacionados (o)	Tasa Efectiva (p)
6. Obligaciones a Corto Plazo (Informativo)					
A. Crédito 1					
B. Crédito 2					
C. Crédito XX					

C.P. Hector Rene Escalante Assmar
Jefe del Departamento de Recursos Financieros

Mtro. Ramon Enrique Lopez Fuentes
Director General

Sistema Estatal de Evaluación
Informe Analítico de Obligaciones Diferentes de Financiamientos – LDF
Instituto Tecnológico Superior de Cananea
Del 01 de Enero al 31 de Diciembre de 2016 (b)

CPCA-I-07-B

CUENTA PÚBLICA 2016

(PESOS)

Denominación de las Obligaciones Diferentes de Financiamiento (c)	Fecha del Contrato (d)	Fecha de inicio de operación del proyecto (e)	Fecha de vencimiento (f)	Monto de la inversión pactado (g)	Plazo pactado (h)	Monto promedio mensual del pago de la contraprestación (i)	Monto promedio mensual del pago de la contraprestación correspondiente al pago de inversión (j)	Monto pagado de la inversión al 31 de Diciembre de 2016 (k)	Monto pagado de la inversión actualizado al 31 de Diciembre de 2016 (l)	Saldo pendiente por pagar de la inversión al 31 de Diciembre de 2016 (m = g – l)
NO APLICA										
A. Asociaciones Público Privadas (APP's) (A=a+b+c+d)										
a) APP 1										
b) APP 2										
c) APP 3										
d) APP XX										
B. Otros Instrumentos (B=a+b+c+d)										
a) Otro Instrumento 1										
b) Otro Instrumento 2										
c) Otro Instrumento 3										
d) Otro Instrumento XX										
C. Total de Obligaciones Diferentes de Financiamiento (C=A+B)										

C.P. Hector Rene Escalante Assmar
Jefe del Departamento de Recursos Financieros

Mtro. Ramon Enrique Lopez Fuentes
Director General

Sistema Estatal de Evaluación
Informe sobre Pasivos Contingentes
Instituto Tecnológico Superior de Cananea
Al 31 Diciembre de 2016
(PESOS)

CPCA-I-08

CUENTA PÚBLICA 2016

EXPEDIENTE 237/2008 promovido por ALBERTO LUTZ SEYM en contra de la empresa Buena Vista Del Cobre y Grupo México S.A de C. V., entre los cuales se encuentra una persona de nombre ISAAC ENRIQUE AUDIFFRED NARVAEZ, que era trabajador de la empresa minera, y desde hace algunos años presta sus servicios como Docente en el ITSC, y como lo que se encuentran reclamando es el pago de incapacidades e inscripciones al Instituto Mexicano del Seguro Social (IMSS), los abogados de esas empresa llamo a juicio al ITSC para que manifieste si es empleado y si se encuentra inscrito en el ISSSTESON, situación que así ocurre y así se deberá de manifestar al momento de que se celebre la audiencia.

EXPEDIENTE 640/2015 promovido por NORMA TERESA TARAZON CURLANGO en contra del Instituto Tecnológico Superior de Cananea, la demanda fue presentada inicialmente ante la Junta Local De Conciliación Y Arbitraje De Hermosillo, y este tribunal el día de la audiencia celebrada el 10 de abril de 2015, se declaró incompetente para conocer y resolver el conflicto, declinando los autos a la Junta De Conciliación Y Arbitraje De Nogales, Son., por lo que esta junta la recibió y la radico bajo el número 640/2015, y con fecha 30 de noviembre de 2015; este tribunal también se declaró incompetente y envió el expediente en forma íntegra al Tribunal Colegiado Del Quinto Circuito De Hermosillo, Son., para que sea este quien defina cuál es la autoridad competente para conocer y resolver el presente conflicto.

EXPEDIENTE 273/2016 promovido por el Ex Director PABLO ANDRADE GERARDO en contra del Instituto Tecnológico Superior de Cananea; expediente que dio inicio en la Junta Local de Conciliación y Arbitraje de Nogales, sonora y mediante auto de fecha 29 de Agosto de 2016, dicho Tribunal se declaró incompetente para conocer del asunto, ordenando remitir los Autos al Tribunal de lo Contencioso y Administrativo en el Estado de sonora; No obstante, previo a que este último Tribunal se pronunciara respecto a si admitiría la competencia, dicho actor promovió Juicio de amparo Indirecto en contra de dicha declaración de incompetencia ante el Juzgado Noveno de Distrito, a lo que dicho tribunal federal determinó sobreeser el referido Juicio de garantías; por lo de continuar con la secuela procesal, el Tribunal de lo Contencioso y Administrativo en el Estado de Sonora deberá pronunciarse si admite o no la competencia para conocer del referido juicio laboral.

EXPEDIENTE 273/2016 promovido por la C. ZAYDA ZAYANA VELOZ FIMBRES en contra del Instituto Tecnológico Superior de Cananea; expediente que dio inicio en la Junta Local de Conciliación y Arbitraje de Nogales, sonora y mediante auto de fecha 07 de Noviembre de 2016, dicho Tribunal se declaró incompetente para conocer del asunto, ordenando remitir los Autos al Tribunal de lo Contencioso y Administrativo en el Estado de sonora; sin que a la fecha este último Tribunal se haya pronunciado respecto a si admite o no la competencia para conocer del referido juicio laboral.

EXPEDIENTE 302/2016 promovido por el C. MARIA DEL CARMEN SANCHEZ FIMBRES en contra del Instituto Tecnológico Superior de Cananea; expediente que dio inicio en la Junta Local de Conciliación y Arbitraje de Nogales, sonora y en el cual se emplazó a juicio a este Instituto Tecnológico Superior de cananea; citándose a las partes a la Audiencia de CONCILIACION, DEMANDA Y EXCEPCIONES para el día DIECISIETE DE ENERO DE DOS MIL DIECISIETE.

EXPEDIENTE 645/2016 promovido por el C. SERGIO ISAAC GARCIA SOLIS en contra del Instituto Tecnológico Superior de Cananea; expediente que dio inicio en la Junta Local de Conciliación y Arbitraje de Nogales, sonora y en el cual se emplazó a juicio a este Instituto Tecnológico Superior de cananea; citándose a las partes a la Audiencia de CONCILIACION, DEMANDA Y EXCEPCIONES para el día DIECIOCHO DE ENERO DE DOS MIL DIECISIETE.

* Ahora bien, de manera extraoficial se tiene conocimiento que la persona de nombre GUILLERMO MOLINA PADILLA, ex trabajador del Instituto Tecnológico Superior de Cananea; la misma pretenden demandar al Instituto Tecnológico Superior de Cananea; por lo que no se cuentan con otros datos con los que se pueda corroborar o no respecto a si en efecto se presentara la demanda referida.

Bajo protesta de decir verdad declaramos que los Estados Financieros y sus Notas, son razonablemente correctos y son responsabilidad del emisor

C.P. Hector Rene Escalante Assmar.
Jefe del Departamento de Recursos Financieras

Mtro. Ramon Enrique Lopez Fuentes.
Director General

(PESOS)

CUENTA PÚBLICA 2016

I) NOTAS A LOS ESTADOS FINANCIEROS

Con el propósito de dar cumplimiento a los artículos 46 y 49 de la Ley General de Contabilidad Gubernamental, los entes públicos deberán acompañar notas a los estados financieros cuyos rubros así lo requieran teniendo presente los postulados de revelación Suficiente e importancia relativa con la finalidad, que la información sea de mayor utilidad para los usuarios

NUMERO	CONCEPTO	FECHA
1	NOTAS DE DESGLOSE	
11	Información contable	
111	Notas al Estado de Situación Financiera	
1111	Activo	
11111	Efectivo y Equivalentes	
	EL EFECTIVO Y BANCOS ESTA CONSTITUIDO POR MONEDA DEL CURSO LEGAL Y SE ENCUENTRA A SU VALOR NOMINAL PROVENIENTE DE INGRESOS POR VARIAS FUENTES COMO SON: SUBSIDIO ESTATAL, SUBSIDIO FEDERAL E INGRESOS PROPIOS CAPTADOS, DE LA SIGUIENTE MANERA: BANAMEX CTA. 0432611 \$ 3,967,051.51 BANAMEX CTA. 0434576 \$ 502,363.38 . BANAMEX CTA. 0434614 \$ 2,339,882.61.	31/12/2016
11112	Derechos a recibir Efectivo y Equivalentes	
	ESTA CUENTA SE COMPONE DE DEUDORES DIVERSOS POR \$ 102,050.17 , ANTICIPO A PROVEEDORES \$ 216,620.51 DEUDORES DIVERSOS POR INSCRIPCION POR \$ 1,525,974.41, ESTIMACION POR PERDIDA O DETERIORO DE ACTIVOS CIRCULANTES \$ -381,493.60 GASTOS POR COMPROBAR POR \$ 33,871.40, INGRESOS PENDIENTES DE DEPOSITAR \$ 0.00	31/12/2016
11113	Inversiones temporales	INVERSIONES TEMPORALES CTA. 800657136-9 \$ 1,021,522.42
11118	Bienes Muebles, Inmuebles e Intangibles	
Activo No Circulante	2016 (DICIEMBRE)	2015 (DICIEMBRE)
Bienes Inmuebles, Infraestructura y Construcciones en Proceso	24,133,838.00	24,163,838.00
Bienes Muebles	39,976,719.00	39,873,115.00
Activos Intangibles		
Depreciación, Deterioro y Amortización Acumulada de Bienes	- 3,725,907.00	- 3,574,254.00
Activos Diferidos		
Total de Activos No Circulantes	60,384,650.00	60,462,699.00
	Equipo de Transporte en comodato \$ 25,000.00	31/12/2016
1114	Pasivo	
11141	Cuentas y Documentos por Pagar	
PASIVO	2016 (DICIEMBRE)	2015 (DICIEMBRE)
Pasivo Circulante y Fijo		
Cuentas por Pagar a Corto Plazo	1,184,363.36	858,420.00
Cuentas por Pagar a Largo Plazo	14,544,047.89	12,937,066.00
Total de Pasivos Circulantes	15,728,411.25	13,795,486.00
	EL SALDO ESTA INTEGRADO POR PROVEEDORES \$ 302,416.82 ACREEDORES DIVERSOS \$ 133,643.37 IMPUESTOS POR PAGAR \$ 273,877.76, RETENCIONES EN NOMINA \$ 474,425.41 RETENCIONES \$ 0.00 Y CUOTAS Y RETENCIONES POR \$ 14,544,047.89	31/12/2016
113	Notas al Estado de Actividades	
1131	Ingresos de Gestión	
11311	Ingresos de Gestión	
	Los Ingresos presentados en el Estado de Resultados por \$ 47,780,622.38 son \$ 29,692,331.55 por Subsidio de Gobierno Federal, \$ 13,548,332.50 por Subsidio del Gobierno del Estado \$ 4,509,870.51 por Ingresos Propios e Ingresos Financieros por \$ 30,087.82.	31/12/2016

2. NOTAS DE MEMORIA (CUENTAS DE ORDEN)

Las cuentas de orden se utilizan para registrar movimientos de valores que no afecten o modifiquen el balance del ente, sin embargo, su incorporación en libros es necesaria con fines de recordatorio contable, de control y en general sobre los aspectos administrativos, o bien para consignar sus derechos o responsabilidades contingentes que puedan o no presentarse en el futuro.

Las cuentas que se manejan para efectos de este documento son las siguientes:

Cuentas de Orden Contables y Presupuestarias:

Contables:

Comodatos	
Equipo de Transporte	\$ 25,000.00
Equipo de Computo	\$ 122,854.00
Reguladores	\$ 990.00

Presupuestarias:

Presupuesto Autorizado Gobierno Federal	-\$ 31,734,983.43
Presupuesto Autorizado Gobierno del Estado	\$ 7,078,133.52
Adeudo del Gobierno del Estado	\$ 47,259,145.42

Se informará, de manera agrupada, en las notas a los Estados Financieros las cuentas de orden contables y cuentas de orden presupuestario:

- Los valores en custodia de instrumentos prestados a formadores de mercado e instrumentos de crédito recibidos en garantía de los formadores de mercado u otros.
- Por tipo de emisión de instrumento: monto, tasa y vencimiento.
- Los contratos firmados de construcciones por tipo de contrato.

3. Notas de Gestión Administrativas

3(1) Introducción.

3(2) Panorama Económico y Financiero.

3(3) Condiciones de Operación.

3(4) Condiciones Económicas y Financieras de Operación del Ente.

3(4) Condiciones Económicas y Financieras de Operación en la Administración.

autoridades fiscales durante un periodo de diez años, estando contingentemente obligado al pago de dichas	31/12/2016
sobre la Renta sobre el remanente del ejercicio, sin embargo, es solidario y subsidiario por la retención y entero	31/12/2016
3(5)	Bases de Preparación de los Estados Financieros
351	Normatividad
3511	Normatividad de la Ley General de Contabilidad Gubernamental
35111	Disposiciones Legales Vigentes
a. Los Estados Financieros del Tecnológico han sido preparados sobre las normas legales vigentes de la Ley General de Contabilidad Gubernamental. b. En caso de contar con inversiones temporales, estas se registran al costo de adquisición, el cual no excede a su valor de mercado. los intereses devengados se registran conforme se cobran. c. No existe una reserva para cuentas incobrables, aquellas que se consideran irre recuperables se cancelan en el ejercicio en que se conocen.	31/12/2016
d. Inmuebles, maquinaria y equipo-Se registran al costo de adquisición; en el caso de los bienes donados, se considera el valor asignado por la Institución donante. e. Control Presupuestal-El tecnológico deberá observar a través de sus sistemas contable el debido control de sus ingresos y el ejercicio presupuestal del gasto, examinando sus variaciones con respecto al presupuesto autorizado.	31/12/2016
f. Ingresos-Se registran al conocerse el importe a recibir en lo que se refiere a las participaciones estatales y federales o cuando se cobran tratándose de ingresos propios como son colegiaturas y otros servicios a los alumnos.	31/12/2016
g. Ingresos por Realizar-A fin de reconocer en el balance las cuentas por cobrar por concepto de colegiaturas y otros servicios prestados a los alumnos, el Tecnológico registra una contra cuenta como un crédito diferido denominado "Ingresos pendientes de realizar", misma que se disminuye al momento de recibirse el pago de la cuenta por cobrar reconociéndose en ese momento como un ingreso y disminuyendo al mismo tiempo la cuenta por cobrar.	31/12/2016
h. Egresos-Se reconocen al momento de devengarse. De acuerdo al sistema de contabilidad gubernamental, la afectación al presupuesto de egresos se realiza hasta el momento del pago y el cierre del año se efectúa la creación de pasivos.	31/12/2016
3(6)	Políticas de Contabilidad Significativas
Para los fines de la información de los Estados Financieros al 31 de Diciembre de 2016, se presentan las notas aclaratorias siguientes	
3(7)	Posición en moneda extranjera y protección de riesgos cambiarios
3(8)	Reporte analítico de Activo
a) Vida útil o porcentajes de depreciación.	
Se tomaron los procedimientos y porcentajes emitidos por CONAC	
b) Reporte Analítico del Activo.	

al 31 de Diciembre de 2016
(PESOS)

Concepto	Saldo Inicial 1	Cargos del Periodo 2	Abonos del Periodo 3	Saldo Final 4 (1+2-3)	Variación del Periodo (4-1)
ACTIVO	72,300,658.43	7,850,602.00	10,438,768.03	69,712,492.40	- 2,588,166.03
Activo Circulante	11,837,959.43	7,746,998.00	10,257,115.03	9,327,842.40	- 2,510,117.03
Efectivo y Equivalentes	10,502,303.00	7,451,964.00	10,123,448.00	7,830,819.00	- 2,671,484.00
Derechos a Recibir Efectivo o Equivalentes	1,690,808.00	295,034.00	107,325.00	1,878,517.00	187,709.00
Inversiones Temporales	-	-	-	-	-
Inventarios	-	-	-	-	-
Almacenes	-	-	-	-	-
Estimación por Pérdida o Deterioro de Activos Circulantes	-355151.57	0	26342.03	-381,493.60	26,342.03
Otros Activos Circulantes	-	-	-	-	-
Activo No Circulante	60,462,699.00	103,604.00	181,653.00	60,384,650.00	- 78,049.00
Inversiones Financieras a Largo Plazo	-	-	-	-	-
Derechos a Recibir Efectivo o Equivalentes a Largo Plazo	-	-	-	-	-
Bienes Inmuebles, Infraestructura y Construcciones en Proceso	24,163,838.00	0.00	30,000.00	24,133,838.00	-30,000.00
Bienes Muebles	39,873,115.00	103,604.00	0.00	39,976,719.00	103,604.00
Activos Intangibles	-	-	-	-	-
Depreciación, Deterioro y Amortización Acumulada de Bienes	3,574,254.00	-	151,653.00	3,725,907.00	151,653.00
Activos Diferidos	-	-	-	-	-
Estimación por Pérdida o Deterioro de Activos no Circulantes	-	-	-	-	-
Otros Activos no Circulantes	-	-	-	-	-

3(9) Fideicomisos, Mandatos y analogos

No aplica para el Instituto.

3(10)	Reporte de Recaudación	
Se obtubieron los sig Ingresos	\$	47,780,622.38
Federales	\$	29,692,331.55
Estatales	\$	13,548,332.50
Propios	\$	4,509,870.51
Otros (Ingresos Financieros)	\$	30,087.82

3(11) Información sobre la deuda y el reparto analítico de Deuda.

No aplica para el Instituto.

3(12) Calificaciones Otrorgadas

No aplica para el Instituto.

3(13) Proceso de Mejora

a) Principales políticas de control interno.

Bitacoras de consumo de mantenimiento.
Bitacoras de consumo de combustible, telefono, y uso de vehiculos.
Revisión de documentos probatorios del ejercicio del gasto.
Cumplimiento de la normatividad fiscal
Revisión de nominas
Control de Activo Fijo.

b) Medidas de desempeño financiero, metas y alcances.

3(14) Información de Segmentos

No aplica para el Instituto.

3(15) Eventos posteriores al cierre

No aplica para el Instituto.

3(16) Partes Relacionadas

No aplica para el Instituto.

3(17) Responsabilidad sobre la presentación de los Estados Financieros

Bajo protesta de decir verdad declaramos que los Estados Financieros y sus notas, son razonablemente correctos y son responsabilidad del emisor.

Sistema Estatal de Evaluación
Estado Analítico de Ingresos
Instituto Tecnológico Superior de Cananea
Del 01 de Enero al 31 de Diciembre de 2016

CPCA-II-010

CUENTA PUBLICA 2016

(PESOS)

Rubros de los Ingresos	Ingresos Estimado Original Anual (1)	Ampliaciones y Reducciones (+ ó -) (2)	Ingresos Modificado Anual (3= 1 +2)	Ingresos Devengado Acumulado (4)	Ingresos Recaudado Acumulado (5)	Diferencia (6= 5 - 1)
Impuestos			0			0
Cuotas y Aportaciones de Seguridad Social	0	0	0	0	0	0
Contribuciones de Mejoras			0			0
Derechos			0			0
Productos	0	0	0	0	0	0
Corriente			0			0
Capital			0			0
Aprovechamientos	0	0	0	0	0	0
Corriente			0			0
Capital			0			0
Ingresos por Ventas de Bienes y Servicios	5,284,575		5,284,575	5,284,575	4,509,871	-774,704
Participaciones y Aportaciones			0			0
Transferencias, Asignaciones, Subsidios y Otras Ayudas FEDERALES	28,789,674	902,658	29,692,332	28,789,674	29,692,332	902,658
Transferencias, Asignaciones, Subsidios y Otras Ayudas ESTATALES	13,548,333		13,548,333	13,548,333	13,548,333	0
Ingresos Derivados de Financiamientos			0			0
Total	47,622,582	902,658	48,525,240	47,622,582	47,750,536	127,954
					Ingresos Excedentes 1	127954

Sistema Estatal de Evaluación
Estado Analítico de Ingresos
Instituto Tecnológico Superior de Cananea
Del 01 de Enero al 31 de Diciembre de 2016

CPCA-II-010

CUENTA PUBLICA 2016

(PESOS)

Estado Analítico de Ingresos	Ingresos Estimado Original Anual	Ampliaciones y Reducciones (+ ó -)	Ingresos Modificado Anual	Ingresos Devengado Acumulado	Ingresos Recaudado Acumulado	Diferencia
Por Fuente de Financiamiento	(1)	(2)	(3= 1 +2)	(4)	(5)	(6= 5 - 1)
Ingresos del Gobierno	0	0	0	0	0	0
Impuestos	0	0	0	0	0	0
Contribuciones de Mejoras			0			0
Derechos			0			0
Productos	0	0	0	0	0	0
Corriente			0			0
Capital			0			0
Aprovechamientos	0	0	0	0	0	0
Corriente			0			0
Capital			0			0
Participaciones y Aportaciones			0			0
Transferencias, Asignaciones, Subsidios y Otras Ayudas			0			0
Ingresos de Organismos y Empresas	47,622,582	902,658	48,525,240	47,622,582	47,750,536	127,954
Cuotas y aportaciones de Seguridad Social			0			0
Ingresos por ventas de Bienes y Servicios	5,284,575		5,284,575	5,284,575	4,509,871	-774,704
Transferencias, Asignaciones, Subsidios y Otras Ayudas, FEDERALES	28,789,674	902,658	29,692,332	28,789,674	29,692,332	902,658
Transferencias, Asignaciones, Subsidios y Otras Ayudas, ESTATALES	13,548,333		13,548,333	13,548,333	13,548,333	0
Ingresos derivados de Financiamiento	0	0	0	0	0	0
Ingresos Derivados de Financiamientos			0			0
Total	47,622,582	902,658	48,525,240	47,622,582	47,750,536	127,954
					Ingresos Excedentes 1	127,954.00

 C.P. Hector Rene Escalante Assmar.
 Jefe del Departamento de Recursos Financieros.

 Mtro. Ramon Enrique Lopez Fuentes.
 Director Director

Concepto (c)	Ingreso					Diferencia (e)
	Estimado (d)	Ampliaciones/ (Reducciones)	Modificado	Devengado	Recaudado	
i4) Fondo de Compensación de Repecos-Intermedios	-	-	-	-	-	-
i5) Otros Incentivos Económicos	-	-	-	-	-	-
J. Transferencias	-	-	-	-	-	-
K. Convenios	-	-	-	-	-	-
k1) Otros Convenios y Subsidios	-	-	-	-	-	-
L. Otros Ingresos de Libre Disposición (L=I1+I2)	13,548,333.00	-	13,548,333.00	13,548,333.00	13,548,333.00	-
I1) Participaciones en Ingresos Locales	-	-	-	-	-	-
I2) Otros Ingresos de Libre Disposición	13,548,333.00	-	13,548,333.00	13,548,333.00	13,548,333.00	-
I. Total de Ingresos de Libre Disposición (I=A+B+C+D+E+F+G+H+I+J+K+L)	18,832,908.00	-	18,832,908.00	18,832,908.00	18,058,204.00	- 774,704.00
Ingresos Excedentes de Ingresos de Libre Disposición						
Transferencias Federales Etiquetadas						
A. Aportaciones (A=a1+a2+a3+a4+a5+a6+a7+a8)	28,789,674.00	902,658.00	29,692,332.00	28,789,674.00	29,692,332.00	902,658.00
a1) Fondo de Aportaciones para la Nómina Educativa y Gasto Operativo	-	-	-	-	-	-
a2) Fondo de Aportaciones para los Servicios de Salud	-	-	-	-	-	-
a3) Fondo de Aportaciones para la Infraestructura Social	-	-	-	-	-	-
a4) Fondo de Aportaciones para el Fortalecimiento de los Municipios y de las Demarcaciones Territoriales del Distrito Federal	-	-	-	-	-	-
a5) Fondo de Aportaciones Múltiples	-	-	-	-	-	-
a6) Fondo de Aportaciones para la Educación Tecnológica y de Adultos	28,789,674.00	902,658.00	29,692,332.00	28,789,674.00	29,692,332.00	902,658.00
a7) Fondo de Aportaciones para la Seguridad Pública de los Estados y del Distrito Federal	-	-	-	-	-	-
a8) Fondo de Aportaciones para el Fortalecimiento de las Entidades Federativas	-	-	-	-	-	-
B. Convenios (B=b1+b2+b3+b4)	-	-	-	-	-	-
b1) Convenios de Protección Social en Salud	-	-	-	-	-	-
b2) Convenios de Descentralización	-	-	-	-	-	-
b3) Convenios de Reasignación	-	-	-	-	-	-
b4) Otros Convenios y Subsidios	-	-	-	-	-	-
C. Fondos Distintos de Aportaciones (C=c1+c2)	-	-	-	-	-	-
c1) Fondo para Entidades Federativas y Municipios Productores de Hidrocarburos	-	-	-	-	-	-

Concepto (c)	Ingreso					Diferencia (e)
	Estimado (d)	Ampliaciones/ (Reducciones)	Modificado	Devengado	Recaudado	
c2) Fondo Minero	-	-	-	-	-	-
D. Transferencias, Subsidios y Subvenciones, y Pensiones y Jubilaciones	-	-	-	-	-	-
E. Otras Transferencias Federales Etiquetadas	-	-	-	-	-	-
II. Total de Transferencias Federales Etiquetadas (II = A + B + C + D + E)	28,789,674.00	902,658.00	29,692,332.00	28,789,674.00	29,692,332.00	902,658.00
III. Ingresos Derivados de Financiamientos (III = A)	-	-	-	-	-	-
A. Ingresos Derivados de Financiamientos	-	-	-	-	-	-
IV. Total de Ingresos (IV = I + II + III)	47,622,582.00	902,658.00	48,525,240.00	47,622,582.00	47,750,536.00	127,954.00
Datos Informativos						
1. Ingresos Derivados de Financiamientos con Fuente de Pago de Ingresos de Libre Disposición	-	-	-	-	-	-
2. Ingresos Derivados de Financiamientos con Fuente de Pago de Transferencias Federales Etiquetadas	-	-	-	-	-	-
3. Ingresos Derivados de Financiamientos (3 = 1 + 2)	-	-	-	-	-	-

C.P. Hector Rene Escalante Assmar.
Jefe del Departamento de Recursos Financieros.

Mtro. Ramon Enrique Lopez Fuentes.
Director Director

Sistema Estatal de Evaluación
Conciliación entre los Ingresos Presupuestarios y Contables
Instituto Tecnológico Superior de Cananea
Al 31 Diciembre de 2016

CPCA-II-10-B

CUENTA PÚBLICA 2016

(PESOS)

1. Ingresos Presupuestarios		47,622,582.00
(MAS)		
2. Ingresos contables no presupuestarios		158,041.00
Incremento por variación de inventarios		
Disminución del exceso de estimaciones por pérdida o deterioro u obsolescencia		
Disminución del exceso de provisiones		
Otros Ingresos y beneficios varios		
Otros Ingresos contables no presupuestarios	158,041.00	
(MENOS)		
3. Ingresos presupuestarios no contables		0.00
Productos de capital		
Aprovechamientos de capital		
Ingresos derivados de financiamientos		
Otros Ingresos presupuestarios no contables		
4. Ingresos Contables (4= 1 + 2 - 3)		47,780,623.00

C.P. Hector Rene Escalante Assmar
Jefe del Departamento de Recursos Financieros.

Mtro. Ramon Enrique Lopez Fuentes.
Director General.

Sistema Estatal de Evaluación
Estado Analítico del Ejercicio Presupuesto de Egresos
Clasificación por Objeto del Gasto (Capítulo y Concepto)
Instituto Tecnológico Superior de Cananea
Del 01 de Enero al 31 de Diciembre de 2016

CPCA-II-11

CUENTA PÚBLICA 2016

(PESOS)

Ejercicio del Presupuesto por Capítulo del Gasto	Egresos Aprobado Anual	Ampliaciones/ (Reducciones)	Egresos Modificado Anual	Egresos Devengado Acumulado	Egresos Pagado Acumulado	Subejercicio
	(1)	(2)	(3=1+2)	(4)	(5)	(6 = 3 - 4)
Servicios Personales	38,582,832	805,907	39,388,739	38,610,909	38,610,909	777,830
Remuneraciones al Personal de Carácter Permanente	20,876,430	805,907	21,682,337	21,871,133	21,871,133	-188,796
Remuneraciones al Personal de Carácter Transitorio	0		0			0
Remuneraciones Adicionales y Especiales	5,895,327	250,159	6,145,486	5,579,228	5,579,228	566,258
Seguridad Social	6,745,555	-50,000	6,695,555	6,334,472	6,334,472	361,083
Otras Prestaciones Sociales y Económicas	4,478,923	-200,159	4,278,764	4,826,076	4,826,076	-547,312
Previsiones			0			0
Pago de Estímulos a Servidores Públicos	586,597		586,597			586,597
Materiales y Suministros	2,217,500	0	2,217,500	2,210,966	2,210,966	6,534
Materiales de Administración, Emisión de Documentos y Artículos Oficiales	1,048,195	132,000	1,180,195	1,177,711	1,177,711	2,484
Alimentos y Utensilios	210,006	-5,500	204,506	195,177	195,177	9,329
Materias Primas y Materiales de Producción y Comercialización			0			0
Materiales y Artículos de Construcción y de Reparación	92,806	-5,000	87,806	86,698	86,698	1,108
Productos Químicos, Farmacéuticos y de Laboratorio	55,298	-2,000	53,298	51,964	51,964	1,334
Combustibles, Lubricantes y Aditivos	447,849	20,000	467,849	478,256	478,256	-10,407
Vestuario, Blancos, Prendas de Protección y Artículos Deportivos	196,773	-81,000	115,773	114,383	114,383	1,390
Materiales y Suministros Para Seguridad			0			0
Herramientas, Refacciones y Accesorios Menores	166,573	-58,500	108,073	106,777	106,777	1,296
Servicios Generales	3,837,675	96,751	3,934,426	4,424,574	4,424,574	-490,148
Servicios Básicos	851,228	190,751	1,041,979	1,183,698	1,183,698	-141,719
Servicios de Arrendamiento			0			0
Servicios Profesionales, Científicos, Técnicos y Otros Servicios	656,014	-25,402	630,612	632,267	632,267	-1,655
Servicios Financieros, Bancarios y Comerciales	467,961	-27,500	440,461	441,547	441,547	-1,086
Servicios de Instalación, Reparación, Mantenimiento y Conservación	344,513	14,000	358,513	662,586	662,586	-304,073
Servicios de Comunicación Social y Publicidad.	149,598	-125,598	24,000	14,732	14,732	9,268
Servicios de Traslado y Viáticos	631,246	119,000	750,246	727,922	727,922	22,324
Servicios Oficiales	691,547	-66,500	625,047	686,015	686,015	-60,968

Ejercicio del Presupuesto por Capítulo del Gasto	Egresos Aprobado Anual (1)	Ampliaciones/ (Reducciones) (2)	Egresos Modificado Anual (3=1+2)	Egresos Devengado Acumulado (4)	Egresos Pagado Acumulado (5)	Subejercicio (6 = 3 - 4)
Otros Servicios Generales	45,568	18,000	63,568	75,807	75,807	-12,239
Transferencias, Asignaciones, Subsidios y Otras Ayudas	0	0	0	0	0	0
Transferencias Internas y Asignaciones al Sector Público			0			0
Transferencias al Resto del Sector Público			0			0
Subsidios y Subvenciones			0			0
Ayudas Sociales			0			0
Pensiones y Jubilaciones			0			0
Transferencias a Fideicomisos, Mandatos y Otros Análogos			0			0
Transferencias a la Seguridad Social			0			0
Donativos			0			0
Transferencias al Exterior			0			0
Bienes Muebles, Inmuebles e Intangibles	2,984,575	0	2,984,575	0	0	2,984,575
Mobiliario y Equipo de Administración	596,978		596,978	0	0	596,978
Mobiliario y Equipo Educacional y Recreativo	2,341,677		2,341,677			2,341,677
Equipo e Instrumental Médico y de Laboratorio	0		0			0
Vehículos y Equipo de Transporte			0			0
Equipo de Defensa y Seguridad			0			0
Maquinaria, Otros Equipos y Herramientas	45,920		45,920			45,920
Activos Biológicos			0			0
Bienes Inmuebles			0			0
Activos Intangibles			0			0
Inversión Pública	0	0	0	0	0	0
Obra Pública en Bienes de Dominio Público			0			0
Obra Pública en Bienes Propios			0			0
Proyectos Productivos y Acciones de Fomento			0			0
Inversiones Financieras y Otras Provisiones	0	0	0	0	0	0
Inversiones Para el Fomento de Actividades Productivas.			0			0
Acciones y Participaciones de Capital			0			0

Ejercicio del Presupuesto por Capítulo del Gasto	Egresos Aprobado Anual (1)	Ampliaciones/ (Reducciones) (2)	Egresos Modificado Anual (3=1+2)	Egresos Devengado Acumulado (4)	Egresos Pagado Acumulado (5)	Subejercicio (6 = 3 - 4)
Compra de Títulos y Valores			0			0
Concesión de Préstamos			0			0
Inversiones en Fideicomisos, Mandatos y Otros Análogos			0			0
Otras Inversiones Financieras			0			0
Provisiones para Contingencias y Otras Erogaciones Especiales			0			0
Participaciones y Aportaciones	0	0	0	0	0	0
Participaciones			0			0
Aportaciones			0			0
Convenios			0			0
Deuda Pública	0	0	0	0	0	0
Amortización de la Deuda Pública			0			0
Intereses de la Deuda Pública			0			0
Comisiones de la Deuda Pública			0			0
Gastos de la Deuda Pública			0			0
Costo por Coberturas			0			0
Apoyos Financieros			0			0
Adeudos de Ejercicios Fiscales Anteriores (Adefas)			0			0
Total del Gasto	47,622,582	902,658	48,525,240	45,246,449	45,246,449	3,278,791

C.P. Hector Rene Escalante Assmar.
Jefe del Departamento de Recursos Financieros

Mtro. Ramon Enrique Lopez Fuentes.
Director General

Sistema Estatal de Evaluación
Instituto Tecnológico Superior de Cananea

CPCA-II-11-A

Estado Analítico del Ejercicio del Presupuesto de Egresos Detallado - LDF

Clasificación por Objeto del Gasto (Capítulo y Concepto)

Del 01 de Enero al 31 de Diciembre de 2016 (b)

CUENTA PÚBLICA 2016

(PESOS)

Concepto (c)	Egresos					Subejercicio (e)
	Aprobado (d)	Ampliaciones/ (Reducciones)	Modificado	Devengado	Pagado	
I. Gasto No Etiquetado (I=A+B+C+D+E+F+G+H+I)	47,622,582.00	902,658.00	48,525,240.00	45,246,449.00	45,246,449.00	3,278,791.00
A. Servicios Personales (A=a1+a2+a3+a4+a5+a6+a7)	38,582,832.00	805,907.00	39,388,739.00	38,610,911.00	38,610,911.00	777,828.00
a1) Remuneraciones al Personal de Carácter Permanente	20,876,430.00	805,907.00	21,682,337.00	21,871,133.00	21,871,133.00	188,796.00
a2) Remuneraciones al Personal de Carácter Transitorio	-	-	-	-	-	-
a3) Remuneraciones Adicionales y Especiales	5,895,327.00	250,159.00	6,145,486.00	5,579,229.00	5,579,229.00	566,257.00
a4) Seguridad Social	6,745,555.00	50,000.00	6,695,555.00	6,334,472.00	6,334,472.00	361,083.00
a5) Otras Prestaciones Sociales y Económicas	4,478,923.00	200,159.00	4,278,764.00	4,826,077.00	4,826,077.00	547,313.00
a6) Previsiones	-	-	-	-	-	-
a7) Pago de Estímulos a Servidores Públicos	586,597.00	-	586,597.00	-	-	586,597.00
B. Materiales y Suministros (B=b1+b2+b3+b4+b5+b6+b7+b8+b9)	2,217,500.00	-	2,217,500.00	2,210,966.00	2,210,966.00	6,534.00
b1) Materiales de Administración, Emisión de Documentos y Artículos Oficiales	1,048,195.00	132,000.00	1,180,195.00	1,177,711.00	1,177,711.00	2,484.00
b2) Alimentos y Utensilios	210,006.00	5,500.00	204,506.00	195,178.00	195,178.00	9,328.00
b3) Materias Primas y Materiales de Producción y Comercialización	-	-	-	-	-	-
b4) Materiales y Artículos de Construcción y de Reparación	92,806.00	5,000.00	87,806.00	86,699.00	86,699.00	1,107.00
b5) Productos Químicos, Farmacéuticos y de Laboratorio	55,298.00	2,000.00	53,298.00	51,963.00	51,963.00	1,335.00
b6) Combustibles, Lubricantes y Aditivos	447,849.00	20,000.00	467,849.00	478,256.00	478,256.00	10,407.00
b7) Vestuario, Blancos, Prendas de Protección y Artículos Deportivos	196,773.00	81,000.00	115,773.00	114,382.00	114,382.00	1,391.00
b8) Materiales y Suministros Para Seguridad	-	-	-	-	-	-
b9) Herramientas, Refacciones y Accesorios Menores	166,573.00	58,500.00	108,073.00	106,777.00	106,777.00	1,296.00
C. Servicios Generales (C=c1+c2+c3+c4+c5+c6+c7+c8+c9)	3,837,675.00	96,751.00	3,934,426.00	4,424,572.00	4,424,572.00	490,146.00
c1) Servicios Básicos	851,228.00	190,751.00	1,041,979.00	1,183,698.00	1,183,698.00	141,719.00
c2) Servicios de Arrendamiento	-	-	-	-	-	-
c3) Servicios Profesionales, Científicos, Técnicos y Otros Servicios	656,014.00	25,402.00	630,612.00	632,267.00	632,267.00	1,655.00
c4) Servicios Financieros, Bancarios y Comerciales	467,961.00	27,500.00	440,461.00	441,547.00	441,547.00	1,086.00
c5) Servicios de Instalación, Reparación, Mantenimiento y Conservación	344,513.00	14,000.00	358,513.00	662,585.00	662,585.00	304,072.00
c6) Servicios de Comunicación Social y Publicidad	149,598.00	125,598.00	24,000.00	14,731.00	14,731.00	9,269.00
c7) Servicios de Traslado y Viáticos	631,246.00	119,000.00	750,246.00	727,922.00	727,922.00	22,324.00
c8) Servicios Oficiales	691,547.00	66,500.00	625,047.00	686,015.00	686,015.00	60,968.00
c9) Otros Servicios Generales	45,568.00	18,000.00	63,568.00	75,807.00	75,807.00	12,239.00

Concepto (c)	Egresos					Subejercicio (e)
	Aprobado (d)	Ampliaciones/ (Reducciones)	Modificado	Devengado	Pagado	
D. Transferencias, Asignaciones, Subsidios y Otras Ayudas (D=d1+d2+d3+d4+d5+d6+d7+d8+d9)	-	-	-	-	-	-
d1) Transferencias Internas y Asignaciones al Sector Público			-			-
d2) Transferencias al Resto del Sector Público			-			-
d3) Subsidios y Subvenciones			-			-
d4) Ayudas Sociales			-			-
d5) Pensiones y Jubilaciones			-			-
d6) Transferencias a Fideicomisos, Mandatos y Otros Análogos			-			-
d7) Transferencias a la Seguridad Social			-			-
d8) Donativos			-			-
d9) Transferencias al Exterior			-			-
E. Bienes Muebles, Inmuebles e Intangibles (E=e1+e2+e3+e4+e5+e6+e7+e8+e9)	2,984,575.00	-	2,984,575.00	-	-	2,984,575.00
e1) Mobiliario y Equipo de Administración	596,978.00		596,978.00			596,978.00
e2) Mobiliario y Equipo Educativo y Recreativo	2,341,677.00		2,341,677.00			2,341,677.00
e3) Equipo e Instrumental Médico y de Laboratorio			-			-
e4) Vehículos y Equipo de Transporte			-			-
e5) Equipo de Defensa y Seguridad			-			-
e6) Maquinaria, Otros Equipos y Herramientas	45,920.00		45,920.00			45,920.00
e7) Activos Biológicos			-			-
e8) Bienes Inmuebles			-			-
e9) Activos Intangibles			-			-
F. Inversión Pública (F=f1+f2+f3)	-	-	-	-	-	-
f1) Obra Pública en Bienes de Dominio Público			-			-
f2) Obra Pública en Bienes Propios			-			-
f3) Proyectos Productivos y Acciones de Fomento			-			-
G. Inversiones Financieras y Otras Provisiones (G=g1+g2+g3+g4+g5+g6+g7)	-	-	-	-	-	-
g1) Inversiones Para el Fomento de Actividades Productivas			-			-
g2) Acciones y Participaciones de Capital			-			-
g3) Compra de Títulos y Valores			-			-
g4) Concesión de Préstamos			-			-
g5) Inversiones en Fideicomisos, Mandatos y Otros Análogos			-			-
Fideicomiso de Desastres Naturales (Informativo)			-			-
g6) Otras Inversiones Financieras			-			-
g7) Provisiones para Contingencias y Otras Erogaciones Especiales			-			-
H. Participaciones y Aportaciones (H=h1+h2+h3)	-	-	-	-	-	-
h1) Participaciones			-			-

Concepto (c)	Egresos					Subejercicio (e)
	Aprobado (d)	Ampliaciones/ (Reducciones)	Modificado	Devengado	Pagado	
h2) Aportaciones			-			-
h3) Convenios			-			-
I. Deuda Pública (I=i1+i2+i3+i4+i5+i6+i7)	-	-	-	-	-	-
i1) Amortización de la Deuda Pública			-			-
i2) Intereses de la Deuda Pública			-			-
i3) Comisiones de la Deuda Pública			-			-
i4) Gastos de la Deuda Pública			-			-
i5) Costo por Coberturas			-			-
i6) Apoyos Financieros			-			-
i7) Adeudos de Ejercicios Fiscales Anteriores (ADEFAS)			-			-
II. Gasto Etiquetado (II=A+B+C+D+E+F+G+H+I)	-	-	-	-	-	-
A. Servicios Personales (A=a1+a2+a3+a4+a5+a6+a7)	-	-	-	-	-	-
a1) Remuneraciones al Personal de Carácter Permanente			-			-
a2) Remuneraciones al Personal de Carácter Transitorio			-			-
a3) Remuneraciones Adicionales y Especiales			-			-
a4) Seguridad Social			-			-
a5) Otras Prestaciones Sociales y Económicas			-			-
a6) Previsiones			-			-
a7) Pago de Estímulos a Servidores Públicos			-			-
B. Materiales y Suministros (B=b1+b2+b3+b4+b5+b6+b7+b8+b9)	-	-	-	-	-	-
b1) Materiales de Administración, Emisión de Documentos y Artículos Oficiales			-			-
b2) Alimentos y Utensilios			-			-
b3) Materias Primas y Materiales de Producción y Comercialización			-			-
b4) Materiales y Artículos de Construcción y de Reparación			-			-
b5) Productos Químicos, Farmacéuticos y de Laboratorio			-			-
b6) Combustibles, Lubricantes y Aditivos			-			-
b7) Vestuario, Blancos, Prendas de Protección y Artículos Deportivos			-			-
b8) Materiales y Suministros Para Seguridad			-			-
b9) Herramientas, Refacciones y Accesorios Menores			-			-
C. Servicios Generales (C=c1+c2+c3+c4+c5+c6+c7+c8+c9)	-	-	-	-	-	-
c1) Servicios Básicos			-			-
c2) Servicios de Arrendamiento			-			-
c3) Servicios Profesionales, Científicos, Técnicos y Otros Servicios			-			-
c4) Servicios Financieros, Bancarios y Comerciales			-			-
c5) Servicios de Instalación, Reparación, Mantenimiento y Conservación			-			-

Concepto (c)	Egresos					Subejercicio (e)
	Aprobado (d)	Ampliaciones/ (Reducciones)	Modificado	Devengado	Pagado	
c6) Servicios de Comunicación Social y Publicidad			-			-
c7) Servicios de Traslado y Viáticos			-			-
c8) Servicios Oficiales			-			-
c9) Otros Servicios Generales			-			-
D. Transferencias, Asignaciones, Subsidios y Otras Ayudas (D=d1+d2+d3+d4+d5+d6+d7+d8+d9)	-	-	-	-	-	-
d1) Transferencias Internas y Asignaciones al Sector Público			-			-
d2) Transferencias al Resto del Sector Público			-			-
d3) Subsidios y Subvenciones			-			-
d4) Ayudas Sociales			-			-
d5) Pensiones y Jubilaciones			-			-
d6) Transferencias a Fideicomisos, Mandatos y Otros Análogos			-			-
d7) Transferencias a la Seguridad Social			-			-
d8) Donativos			-			-
d9) Transferencias al Exterior			-			-
E. Bienes Muebles, Inmuebles e Intangibles (E=e1+e2+e3+e4+e5+e6+e7+e8+e9)	-	-	-	-	-	-
e1) Mobiliario y Equipo de Administración	-		-			-
e2) Mobiliario y Equipo Educacional y Recreativo			-			-
e3) Equipo e Instrumental Médico y de Laboratorio			-			-
e4) Vehículos y Equipo de Transporte			-			-
e5) Equipo de Defensa y Seguridad			-			-
e6) Maquinaria, Otros Equipos y Herramientas			-			-
e7) Activos Biológicos			-			-
e8) Bienes Inmuebles			-			-
e9) Activos Intangibles			-			-
F. Inversión Pública (F=f1+f2+f3)	-	-	-	-	-	-
f1) Obra Pública en Bienes de Dominio Público			-			-
f2) Obra Pública en Bienes Propios			-			-
f3) Proyectos Productivos y Acciones de Fomento			-			-
G. Inversiones Financieras y Otras Provisiones (G=g1+g2+g3+g4+g5+g6+g7)	-	-	-	-	-	-
g1) Inversiones Para el Fomento de Actividades Productivas			-			-
g2) Acciones y Participaciones de Capital			-			-
g3) Compra de Títulos y Valores			-			-
g4) Concesión de Préstamos			-			-
g5) Inversiones en Fideicomisos, Mandatos y Otros Análogos			-			-
Fideicomiso de Desastres Naturales (Informativo)			-			-

Concepto (c)	Egresos					Subejercicio (e)
	Aprobado (d)	Ampliaciones/ (Reducciones)	Modificado	Devengado	Pagado	
g6) Otras Inversiones Financieras			-			-
g7) Provisiones para Contingencias y Otras Erogaciones Especiales			-			-
H. Participaciones y Aportaciones (H=h1+h2+h3)	-	-	-	-	-	-
h1) Participaciones			-			-
h2) Aportaciones			-			-
h3) Convenios			-			-
I. Deuda Pública (I=i1+i2+i3+i4+i5+i6+i7)	-	-	-	-	-	-
i1) Amortización de la Deuda Pública			-			-
i2) Intereses de la Deuda Pública			-			-
i3) Comisiones de la Deuda Pública			-			-
i4) Gastos de la Deuda Pública			-			-
i5) Costo por Coberturas			-			-
i6) Apoyos Financieros			-			-
i7) Adeudos de Ejercicios Fiscales Anteriores (ADEFAS)			-			-
III. Total de Egresos (III = I + II)	47,622,582.00	902,658.00	48,525,240.00	45,246,449.00	45,246,449.00	3,278,791.00

C.P. Hector Rene Escalante Assmar.
Jefe del Departamento de Recursos Financieros

Mtro. Ramon Enrique Lopez Fuentes.
Director General

Sistema Estatal de Evaluación
Estado Analítico del Ejercicio Presupuesto de Egresos
Clasificación Económica (por Tipo de Gasto)
Instituto Tecnológico Superior de Cananea
Del 01 de Enero al 31 de Diciembre de 2016
(PESOS)

CPCA-II-11-B

CUENTA PÚBLICA 2016

Concepto	Egresos Aprobado Anual (1)	Ampliaciones/ (Reducciones) (2)	Egresos Modificado Anual (3=1+2)	Egresos Devengado Acumulado (4)	Egresos Pagado Acumulado (5)	Subejercicio (6 = 3 - 4)
Gasto Corriente	44,638,007		44,638,007	45,246,449	45,246,449	-608,442
Gasto de Capital	2,984,575	902,658	3,887,233	0	0	3,887,233
Amortización del la Deuda y Disminución de Pasivos			0			0
Pensiones y Jubilaciones			0			0
Participaciones			0			0
Total del Gasto	47,622,582	902,658	48,525,240	45,246,449	45,246,449	3,278,791

C.P. Hector Rene Escalante Assmar
Jefe del Departamento de Recursos Financieros

Mtro. Ramon Enrique Lopez Fuentes.
Director General

Sistema Estatal de Evaluación
Estado Analítico del Ejercicio Presupuesto de Egresos
Clasificación Administrativa (Por Unidad Administrativa)
Instituto Tecnológico Superior de Cananea
Del 01 de Enero al 31 de Diciembre de 2016

CPCA-II-11-B1

CUENTA PÚBLICA 2016

(PESOS)

Clasificación Administrativa (Por Unidad Administrativa)	Egresos Aprobado Anual (1)	Ampliaciones/ (Reducciones) (2)	Egresos Modificado Anual (3=1+2)	Egresos Devengado Acumulado (4)	Egresos Pagado Acumulado (5)	Subejercicio (6 = 3 - 4)
Dirección General	4,868,069	38,087	4,906,156	1,809,858	1,809,858	3,096,298
División de Desarrollo Académico y Estudios Profesionales	21,831,289	441,467	22,272,756	21,718,295	21,718,295	554,461
División de Gestión Tecnológica y Vinculación	3,203,249	64,775	3,268,024	2,714,787	2,714,787	553,237
División de Servicios Escolares	2,655,248	53,694	2,708,942	2,262,322	2,262,322	446,620
División de Planeación	1,496,164	30,255	1,526,419	1,357,393	1,357,393	169,026
División de Administración y Finanzas	13,568,563	274,380	13,842,943	15,383,794	15,383,794	-1,540,851
Total del Gasto	47,622,582	902,658	48,525,240	45,246,449	45,246,449	3,278,791

C.P. Hector Rene Escalante Assmar
 Jefe del Departamento de Recursos Financieros

Mtro. Ramon Enrique Lopez Fuentes.
 Director General

**Sistema Estatal de Evaluación
Instituto Tecnológico Superior de Cananea**

CPCA-II-11-B1.1

Estado Analítico del Ejercicio del Presupuesto de Egresos Detallado - LDF

Clasificación Administrativa

Del 01 de Enero al 31 de Diciembre de 2016 (b)

(PESOS)

CUENTA PÚBLICA 2016

Concepto (c)	Egresos					Subejercicio (e)
	Aprobado (d)	Ampliaciones/ (Reducciones)	Modificado	Devengado	Pagado	
I. Gasto No Etiquetado						
(I=A+B+C+D+E+F+G+H)	12,000,000.00	-	12,000,000.00	12,000,000.00	12,000,000.00	-
Dirección General	-	-	-	-	-	-
División de Desarrollo Académico y Estudios Profesionales	10,000,000.00	-	10,000,000.00	10,000,000.00	10,000,000.00	-
División de Gestión Tecnológica y Vinculación	1,000,000.00	-	1,000,000.00	1,000,000.00	1,000,000.00	-
División de Servicios Escolares	1,000,000.00	-	1,000,000.00	1,000,000.00	1,000,000.00	-
División de Planeación	-	-	-	-	-	-
División de Administración y Finanzas	-	-	-	-	-	-
II. Gasto Etiquetado						
(II=A+B+C+D+E+F+G+H)	35,622,582.00	902,658.00	36,525,240.00	33,246,449.00	33,246,449.00	3,278,791.00
Dirección General	4,868,069.00	38,087.00	4,906,156.00	1,807,543.00	1,807,543.00	3,098,613.00
División de Desarrollo Académico y Estudios Profesionales	11,831,289.00	441,467.00	12,272,756.00	11,690,516.00	11,690,516.00	582,240.00
División de Gestión Tecnológica y Vinculación	2,203,249.00	64,775.00	2,268,024.00	1,711,315.00	1,711,315.00	556,709.00
División de Servicios Escolares	1,655,248.00	53,694.00	1,708,942.00	1,259,428.00	1,259,428.00	449,514.00
División de Planeación	1,496,164.00	30,255.00	1,526,419.00	1,355,657.00	1,355,657.00	170,762.00
División de Administración y Finanzas	13,568,563.00	274,380.00	13,842,943.00	15,421,990.00	15,421,990.00	1,579,047.00
III. Total de Egresos (III = I + II)	47,622,582.00	902,658.00	48,525,240.00	45,246,449.00	45,246,449.00	3,278,791.00

C.P. Hector Rene Escalante Assmar
Jefe del Departamento de Recursos Financieros

Mtro. Ramon Enrique Lopez Fuentes.
Director General

Sistema Estatal de Evaluación
Estado Analítico del Ejercicio Presupuesto de Egresos
Clasificación Administrativa (Por Poderes)
Instituto Tecnológico Superior de Cananea
Del 01 de Enero al 31 de Diciembre de 2016
(PESOS)

CPCA-II-11-B2

CUENTA PÚBLICA 2016

Clasificación Administrativa (Por Poderes)	Egresos Aprobado Anual (1)	Ampliaciones/ (Reducciones) (2)	Egresos Modificado Anual (3=1+2)	Egresos Devengado Acumulado (4)	Egresos Pagado Acumulado (5)	Subejercicio (6 = 3 - 4)
Poder Ejecutivo	47,622,582	902,658	48,525,240	45,246,449	45,246,449	3,278,791
Poder Legislativo			0			0
Poder Judicial			0			0
Órganos Autónomos			0			0
Total del Gasto	47,622,582	902,658	48,525,240	45,246,449	45,246,449	3,278,791

C.P. Hector Rene Escalante Assmar.
Jefe del Departamento de Recursos Financieros

Mtro. Ramon Enrique Lopez Fuentes.
Director General

Sistema Estatal de Evaluación
Estado Analítico del Ejercicio Presupuesto de Egresos
Clasificación Administrativa (Por Tipo de Organismos o Entidad Paraestatal)
Instituto Tecnológico Superior de Cananea
Del 01 de Enero al 31 de Diciembre de 2016
(PESOS)

CPCA-II-11-B3

CUENTA PÚBLICA 2016

Concepto	Egresos Aprobado Anual (1)	Ampliaciones/ (Reducciones) (2)	Egresos Modificado Anual (3=1+2)	Egresos Devengado Acumulado (4)	Egresos Pagado Acumulado (5)	Subejercicio (6 = 3 - 4)
Entidades Paraestatales y Fideicomisos No Empresariales y No Financieros	47,622,582	902,658	48,525,240	45,246,449	45,246,449	3,278,791
Instituciones Públicas de la Seguridad Social			0			0
Entidades Paraestatales Empresariales No Financieras con Participación Estatal Mayoritaria			0			0
Fideicomisos Empresariales No Financieros con Participación Estatal Mayoritaria			0			0
Entidades Paraestatales Empresariales Financieras Monetarias con Participación Estatal Mayoritaria			0			0
Entidades Paraestatales Empresariales Financieras No Monetarias con Participación Estatal Mayoritaria			0			0
Fideicomisos Financieros Públicos con Participación Estatal Mayoritaria			0			0
Total del Gasto	47,622,582	902,658	48,525,240	45,246,449	45,246,449	3,278,791

C.P. Hector rene Escalante Assmar
Jefe del Departamento de Recursos Financieros

Mtro. Ramon Enrique Lopez Fuentes
Director General

Sistema Estatal de Evaluación
 Estado Analítico del Ejercicio Presupuesto de Egresos
 Clasificación Funcional (Finalidad y Función)
 Instituto Tecnológico Superior de Cananea
 Del 01 de Enero al 31 de Diciembre de 2016
 (PESOS)

CPCA-II-11-C

CUENTA PÚBLICA 2016

Concepto	Egresos Aprobado Anual (1)	Ampliaciones/ (Reducciones) (2)	Egresos Modificado Anual (3=1+2)	Egresos Devengado Acumulado (4)	Egresos Pagado Acumulado (5)	Subejercicio (6 = 3 - 4)
Gobierno	0	0	0	0	0	0
Legislación			0			0
Justicia			0			0
Coordinación de la Política de Gobierno			0			0
Relaciones Exteriores			0			0
Asuntos Financieros y Hacendarios			0			0
Seguridad Nacional			0			0
Asuntos de Orden Público y Seguridad Interior			0			0
Otros Servicios Generales			0			0
Desarrollo Social	47,622,582	902,658	48,525,240	45,246,449	45,246,449	3,278,791
Protección Ambiental			0			0
Viviendas y Servicios a la Comunidad			0			0
Salud			0			0
Recreación, Cultura y Otras Manifestaciones Sociales			0			0
Educación	47,622,582	902,658	48,525,240	45,246,449	45,246,449	3,278,791
Protección Social			0			0
Otros Asuntos Sociales			0			0
Desarrollo Económico	0	0	0	0	0	0
Asuntos Económicos, Comerciales y Laborales en General			0			0
Agropecuaria, Silvicultura, Pesca y Caza			0			0
Combustibles y Energía			0			0
Minería, Manufacturas y Construcción			0			0
Transporte			0			0
Comunicaciones			0			0
Turismo			0			0
Ciencia, Tecnología e Innovación			0			0
Otras Industrias y Otros Asuntos Económicos			0			0
Otras No Clasificadas en funciones anteriores	0	0	0	0	0	0
Transacciones de la Deuda Pública / Costo financiero de la Deuda	0	0	0	0	0	0
Transferencias, Participaciones y Aportaciones entre Diferentes Niveles y Órdenes de gobierno			0			0
Saneamiento del Sistema Financiero			0			0
Adeudos de ejercicios Fiscales Anteriores			0			0
Total del Gasto	47,622,582	902,658	48,525,240	45,246,449	45,246,449	3,278,791

C.P. Hector Rene Escalante Assmar.
 Jefe del Departamento de Recursos Financieros

Mtro. Ramon Enrique Lopez Fuentes.
 Director General

Sistema Estatal de Evaluación
Instituto Tecnológico Superior de Cananea
Estado Analítico del Ejercicio del Presupuesto de Egresos Detallado - LDF
Clasificación Funcional (Finalidad y Función)
Del 01 de Enero al 31 de Diciembre de 2016 (b)
(PESOS)

CPCA-II-11-C1

CUENTA PÚBLICA 2016

Concepto (c)	Egresos					Subejercicio (e)
	Aprobado (d)	Ampliaciones/ (Reducciones)	Modificado	Devengado	Pagado	
I. Gasto No Etiquetado (I=A+B+C+D)	47,622,582.00	902,658.00	48,525,240.00	45,246,449.00	45,246,449.00	3,278,791.00
A. Gobierno (A=a1+a2+a3+a4+a5+a6+a7+a8)	-	-	-	-	-	-
a1) Legislación			-			-
a2) Justicia			-			-
a3) Coordinación de la Política de Gobierno			-			-
a4) Relaciones Exteriores			-			-
a5) Asuntos Financieros y Hacendarios			-			-
a6) Seguridad Nacional			-			-
a7) Asuntos de Orden Público y de Seguridad Interior			-			-
a8) Otros Servicios Generales			-			-
B. Desarrollo Social (B=b1+b2+b3+b4+b5+b6+b7)	47,622,582.00	902,658.00	48,525,240.00	45,246,449.00	45,246,449.00	3,278,791.00
b1) Protección Ambiental			-			-
b2) Vivienda y Servicios a la Comunidad			-			-
b3) Salud			-			-
b4) Recreación, Cultura y Otras Manifestaciones Sociales			-			-
b5) Educación	47,622,582.00	902,658.00	48,525,240.00	45,246,449.00	45,246,449.00	3,278,791.00
b6) Protección Social			-			-
b7) Otros Asuntos Sociales			-			-
C. Desarrollo Económico (C=c1+c2+c3+c4+c5+c6+c7+c8+c9)	-	-	-	-	-	-
c1) Asuntos Económicos, Comerciales y Laborales en General			-			-
c2) Agropecuaria, Silvicultura, Pesca y Caza			-			-
c3) Combustibles y Energía			-			-
c4) Minería, Manufacturas y Construcción			-			-

Concepto (c)	Egresos					Subejercicio (e)
	Aprobado (d)	Ampliaciones/ (Reducciones)	Modificado	Devengado	Pagado	
c5) Transporte			-			-
c6) Comunicaciones			-			-
c7) Turismo			-			-
c8) Ciencia, Tecnología e Innovación			-			-
c9) Otras Industrias y Otros Asuntos Económicos			-			-
D. Otras No Clasificadas en Funciones Anteriores (D=d1+d2+d3+d4)	-	-	-	-	-	-
d1) Transacciones de la Deuda Publica / Costo Financiero de la Deuda			-			-
d2) Transferencias, Participaciones y Aportaciones Entre Diferentes Niveles y Ordenes de Gobierno			-			-
d3) Saneamiento del Sistema Financiero			-			-
d4) Adeudos de Ejercicios Fiscales Anteriores			-			-
II. Gasto Etiquetado (II=A+B+C+D)	-	-	-	-	-	-
A. Gobierno (A=a1+a2+a3+a4+a5+a6+a7+a8)	-	-	-	-	-	-
a1) Legislación			-			-
a2) Justicia			-			-
a3) Coordinación de la Política de Gobierno			-			-
a4) Relaciones Exteriores			-			-
a5) Asuntos Financieros y Hacendarios			-			-
a6) Seguridad Nacional			-			-
a7) Asuntos de Orden Público y de Seguridad Interior			-			-
a8) Otros Servicios Generales			-			-
B. Desarrollo Social (B=b1+b2+b3+b4+b5+b6+b7)	-	-	-	-	-	-
b1) Protección Ambiental			-			-
b2) Vivienda y Servicios a la Comunidad			-			-
b3) Salud			-			-
b4) Recreación, Cultura y Otras Manifestaciones Sociales			-			-
b5) Educación			-			-
b6) Protección Social			-			-
b7) Otros Asuntos Sociales			-			-

Concepto (c)	Egresos					Subejercicio (e)
	Aprobado (d)	Ampliaciones/ (Reducciones)	Modificado	Devengado	Pagado	
C. Desarrollo Económico (C=c1+c2+c3+c4+c5+c6+c7+c8+c9)	-	-	-	-	-	-
c1) Asuntos Económicos, Comerciales y Laborales en General			-			-
c2) Agropecuaria, Silvicultura, Pesca y Caza			-			-
c3) Combustibles y Energía			-			-
c4) Minería, Manufacturas y Construcción			-			-
c5) Transporte			-			-
c6) Comunicaciones			-			-
c7) Turismo			-			-
c8) Ciencia, Tecnología e Innovación			-			-
c9) Otras Industrias y Otros Asuntos Económicos			-			-
D. Otras No Clasificadas en Funciones Anteriores (D=d1+d2+d3+d4)	-	-	-	-	-	-
d1) Transacciones de la Deuda Publica / Costo Financiero de la Deuda	-		-			-
d2) Transferencias, Participaciones y Aportaciones Entre Diferentes Niveles y Ordenes de Gobierno	-		-			-
d3) Saneamiento del Sistema Financiero	-		-			-
d4) Adeudos de Ejercicios Fiscales Anteriores			-			-
III. Total de Egresos (III = I + II)	47,622,582.00	902,658.00	48,525,240.00	45,246,449.00	45,246,449.00	3,278,791.00

C.P. Hector Rene Escalante Assmar.
Jefe del Departamento de Recursos Financieros

Mtro. Ramon Enrique Lopez Fuentes.
Director General

Sistema Estatal de Evaluación
Estado Analítico del Ejercicio Presupuesto de Egresos
Por Partida del Gasto
Instituto Tecnológico Superior de Cananea
Del 01 de Enero al 31 de Diciembre de 2016

CPCA-II-11-D

(PESOS)

CUENTA PÚBLICA 2016

Ejercicio del Presupuesto por Partida / Descripción		Egresos Aprobado Anual (1)	Ampliaciones/ (Reducciones) (2)	Egresos Modificado Anual (3=1+2)	Egresos Devengado Acumulado (4)	Egresos Pagado Acumulado (5)	Subejercicio (6 = 3 - 4)	% Avance Anual (7= 4/3)
1000	Servicios personales	\$ 38,582,831.50	\$ 805,906.80	\$ 39,388,738	\$ 38,610,910.95	\$ 38,610,910.95	777,827	98%
1100	Remuneraciones al personal de carácter permanente	\$ 20,876,430.40	\$ 805,906.80	\$ 21,682,337	\$ 21,871,133.11	\$ 21,871,133.11	-188,796	101%
113	Sueldo base al personal permanente	\$ 20,876,430.40	\$ 805,906.80	\$ 21,682,337.20	\$ 21,871,133.11	\$ 21,871,133.11	-188,796	101%
11301	Sueldos	\$ 7,938,669.60	\$ 805,906.80	\$ 8,744,576.40	\$ 8,277,676.68	\$ 8,277,676.68	466,900	95%
11306	Riesgo laboral	\$ 5,175,103.90	\$ -	\$ 5,175,103.90	\$ 5,438,416.58	\$ 5,438,416.58	-263,313	105%
11307	Ayuda para habitación	\$ 4,657,594.60	\$ -	\$ 4,657,594.60	\$ 4,893,023.90	\$ 4,893,023.90	-235,429	105%
11309	Prima por riesgo laboral	\$ -	\$ -	\$ -	\$ -	\$ -	0	0%
11310	Ayuda para energía eléctrica	\$ 3,105,062.30	\$ -	\$ 3,105,062.30	\$ 3,262,015.95	\$ 3,262,015.95	-156,954	105%
121	Honorarios asimilables a salarios	\$ -	\$ -	\$ -	\$ -	\$ -	0	0%
12101	Honorarios	\$ -	\$ -	\$ -	\$ -	\$ -	0	0%
122	Sueldos base al personal eventual	\$ -	\$ -	\$ -	\$ -	\$ -	0	0%
12201	Sueldos base al personal eventual	\$ -	\$ -	\$ -	\$ -	\$ -	0	0%
1300	Remuneraciones adicionales y especiales	\$ 5,895,327.20	\$ 250,159.10	\$ 6,145,486.30	\$ 5,579,228.79	\$ 5,579,228.79	566,258	91%
131	Primas por años de servicios efectivos prestados	\$ 1,037,489.45	\$ 50,000.00	\$ 1,087,489.45	\$ -	\$ -	1,087,489	0%
13101	Primas y acreditaciones por años de servicio efectivos prestados al personal	\$ 1,037,489.45	\$ 50,000.00	\$ 1,087,489.45	\$ 1,139,681.30	\$ 1,139,681.30	-52,192	105%
132	Primas de vacaciones, dominical y gratificación de fin de año	\$ 4,857,837.75	\$ 200,159.10	\$ 5,057,996.85	\$ -	\$ -	5,057,997	0%
13201	Prima vacacional	\$ 1,599,352.50	\$ 135,079.60	\$ 1,734,432.10	\$ 1,739,445.80	\$ 1,739,445.80	-5,014	100%
13202	Gratificación por fin de año	\$ 2,916,549.60	\$ -	\$ 2,916,549.60	\$ 2,689,090.15	\$ 2,689,090.15	227,459	92%
13203	Compensación por ajuste de calendario	\$ 341,935.65	\$ 65,079.50	\$ 407,015.15	\$ 11,011.54	\$ 11,011.54	396,004	3%
13204	Compensación por bono navideño	\$ -	\$ -	\$ -	\$ -	\$ -	0	0%
134	Compensaciones	\$ -	\$ -	\$ -	\$ -	\$ -	0	0%
13403	Estímulos al personal de confianza	\$ -	\$ -	\$ -	\$ -	\$ -	0	0%
1400	Seguridad Social	\$ 6,745,554.55	\$ 50,000.00	\$ 6,695,554.55	\$ 6,334,472.28	\$ 6,334,472.28	361,082	95%
141	Aportaciones de seguridad social	\$ 5,177,654.50	\$ 50,000.00	\$ 5,127,654.50	\$ -	\$ -	5,127,655	0%
14101	Cuotas por servicio médico del ISSSTESON	\$ 1,903,484.00	\$ 180,000.00	\$ 2,083,484.00	\$ 2,093,824.48	\$ 2,093,824.48	-10,340	100%
14102	Cuotas por seguro de vida al ISSSTESON	\$ 308.75	\$ -	\$ 308.75	\$ 326.85	\$ 326.85	-18	106%
14103	Cuotas por seguro de retiro al ISSSTESON	\$ 4,716.90	\$ 500.00	\$ 5,216.90	\$ 5,504.47	\$ 5,504.47	-288	106%
14104	Asignación para préstamos a corto plazo	\$ 111,969.50	\$ -	\$ 111,969.50	\$ 116,418.10	\$ 116,418.10	-4,449	104%
14105	Asignación para préstamos prendarios	\$ 111,969.50	\$ -	\$ 111,969.50	\$ 116,418.10	\$ 116,418.10	-4,449	104%
14106	Otras prestaciones de seguridad social	\$ 2,821,266.70	\$ 230,500.00	\$ 2,590,766.70	\$ 2,140,204.12	\$ 2,140,204.12	450,563	83%

Ejercicio del Presupuesto por Partida / Descripción		Egresos Aprobado Anual (1)	Ampliaciones/ (Reducciones) (2)	Egresos Modificado Anual (3=1+2)	Egresos Devengado Acumulado (4)	Egresos Pagado Acumulado (5)	Subejercicio (6 = 3 - 4)	% Avance Anual (7= 4/3)
14107	Cuotas para infraestructura, equipamiento y mantenimiento hospitalario	\$ 223,939.15	\$ -	\$ 223,939.15	\$ 232,835.99	\$ 232,835.99	-8,897	104%
142	Aportaciones a fondos de vivienda	\$ 895,757.20	\$ -	\$ 895,757.20	\$ -	\$ -	895,757	0%
14201	Cuotas al FOVISSSTESON	\$ 895,757.20	\$ -	\$ 895,757.20	\$ 931,346.91	\$ 931,346.91	-35,590	104%
143	Aportaciones al sistema para el retiro	\$ 111,969.65	\$ -	\$ 111,969.65	\$ -	\$ -	111,970	0%
14301	Pagas de defunción, pensiones y jubilaciones	\$ 111,969.65	\$ -	\$ 111,969.65	\$ 116,418.61	\$ 116,418.61	-4,449	104%
144	Aportaciones para seguros	\$ 560,173.20	\$ -	\$ 560,173.20	\$ -	\$ -	560,173	0%
14403	Otras cuotas de seguros colectivos	\$ 560,173.20	\$ -	\$ 560,173.20	\$ 581,174.65	\$ 581,174.65	-21,001	104%
1500	Otras prestaciones sociales y económicas	\$ 4,478,822.35	-\$ 200,159.10	\$ 4,278,663.25	\$ 4,826,076.77	\$ 4,826,076.77	-547,414	113%
152	Indemnizaciones	\$ 3,923,438.20	-\$ 10,000.00	\$ 3,913,438.20	\$ -	\$ -	3,913,438	0%
15101	Aportaciones al Fondo de Ahorro de los Trabajadores	\$ 3,828,358.70	\$ -	\$ 3,828,358.70	\$ 4,046,617.39	\$ 4,046,617.39	-218,259	106%
15201	Indemnizaciones al personal	\$ 95,079.50	-\$ 10,000.00	\$ 85,079.50	\$ 77,130.24	\$ 77,130.24	7,949	91%
154	Prestaciones contractuales	\$ 555,384.15	-\$ 190,159.10	\$ 365,225.05	\$ -	\$ -	365,225	0%
15402	Cuotas para Material Didáctico	\$ 95,079.60	-\$ 95,079.60	\$ -	\$ -	\$ -	0	0%
15403	Compensación Adicional para Despensa al Magisterio	\$ 95,079.50	-\$ 95,079.50	\$ -	\$ -	\$ -	0	0%
15409	Bono para Despensa	\$ 71,305.55	\$ 32,655.10	\$ 103,960.65	\$ 75,855.00	\$ 75,855.00	28,106	73%
15415	Ayuda para Servicio de Transporte al Personal de Apoyo a la Educación	\$ 32,655.10	-\$ 32,655.10	\$ -	\$ -	\$ -	0	0%
15417	Apoyo para Desarrollo y Capacitación	\$ 261,264.40	\$ -	\$ 261,264.40	\$ 90,597.64	\$ 90,597.64	170,667	35%
1700	Pago de Estímulos a Servidores Públicos	\$ 586,697.00	\$ -	\$ 586,697.00	\$ -	\$ -	586,697	0%
171	Estímulos	\$ 586,697.00	\$ -	\$ 586,697.00	\$ -	\$ -	586,697	0%
17102	Estímulos al personal	\$ 586,697.00	\$ -	\$ 586,697.00	\$ 535,876.50	\$ 535,876.50	50,821	91%
2000	Materiales y suministros	\$ 2,217,500.00	\$ -	\$ 2,217,500.00	\$ 2,210,965.76	\$ 2,210,965.76	6,534	100%
2100	Materiales de administración	\$ 1,048,194.60	\$ 132,000.00	\$ 1,180,194.60	\$ 1,177,711.45	\$ 1,177,711.45	2,483	100%
211	Materiales, útiles y equipos menores de oficina	\$ 263,488.50	\$ 65,000.00	\$ 328,488.50	\$ -	\$ -	328,489	0%
21101	Materiales, útiles y equipos menores de oficina	\$ 190,703.50	-\$ 10,000.00	\$ 180,703.50	\$ 205,871.78	\$ 205,871.78	-25,168	114%
21201	Materiales y útiles de impresión y reproducción	\$ 72,785.00	\$ 75,000.00	\$ 147,785.00	\$ 143,958.75	\$ 143,958.75	3,826	97%
214	Materiales, útiles y equipos menores de tecnologías de la información	\$ 1,706.30	\$ 40,000.00	\$ 41,706.30	\$ -	\$ -	41,706	0%
21401	Materiales y útiles para el procesamiento de equipos y bienes informáticos	\$ 1,706.30	\$ 40,000.00	\$ 41,706.30	\$ 37,788.43	\$ 37,788.43	3,918	91%
215	Material impreso e información digital	\$ 11,830.70	-\$ 11,000.00	\$ 830.70	\$ -	\$ -	831	0%
21501	Material para información	\$ 11,830.70	-\$ 11,000.00	\$ 830.70	\$ -	\$ -	831	0%
216	Material de limpieza	\$ 134,608.60	\$ -	\$ 134,608.60	\$ -	\$ -	134,609	0%
21601	Material de limpieza	\$ 134,608.60	\$ -	\$ 134,608.60	\$ 119,929.54	\$ 119,929.54	14,679	89%
217	Materiales y útiles de enseñanza	\$ 606,910.50	\$ 46,000.00	\$ 652,910.50	\$ -	\$ -	652,911	0%
21701	Materiales educativos	\$ 606,910.52	\$ 46,000.00	\$ 652,910.52	\$ 652,530.95	\$ 652,530.95	380	100%

Ejercicio del Presupuesto por Partida / Descripción		Egresos Aprobado Anual (1)	Ampliaciones/ (Reducciones) (2)	Egresos Modificado Anual (3=1+2)	Egresos Devengado Acumulado (4)	Egresos Pagado Acumulado (5)	Subejercicio (6 = 3 - 4)	% Avance Anual (7= 4/3)
218	Materiales para el registro e identificación de bienes y personas	\$ 29,650.00	-\$ 8,000.00	\$ 21,650.00	\$ -	\$ -	21,650	0%
21801	Placas, engomados, calcomanías y hologramas	\$ 29,650.00	-\$ 8,000.00	\$ 21,650.00	\$ 17,632.00	\$ 17,632.00	4,018	81%
2200	Alimentos y utensilios	\$ 210,006.20	-\$ 5,500.00	\$ 204,506.20	\$ 195,177.59	\$ 195,177.59	9,329	95%
221	Productos alimenticios para personas	\$ 181,999.60	\$ 500.00	\$ 182,499.60	\$ -	\$ -	182,500	0%
22101	Productos alimenticios para el personal de las instalaciones	\$ 71,020.40	\$ -	\$ 71,020.40	\$ 54,564.19	\$ 54,564.19	16,456	77%
22105	Productos alimenticios para personas derivado de la prestación de servicios	\$ 102,054.70	\$ 6,500.00	\$ 108,554.70	\$ 118,677.28	\$ 118,677.28	-10,123	109%
22106	Adquisición de agua potable	\$ 8,924.50	-\$ 6,000.00	\$ 2,924.50	\$ 935.00	\$ 935.00	1,990	32%
223	Utensilios para el servicio de alimentación	\$ 28,006.60	-\$ 6,000.00	\$ 22,006.60	\$ -	\$ -	22,007	0%
22301	Utensilios para el servicio de alimentación	\$ 28,006.60	-\$ 6,000.00	\$ 22,006.60	\$ 21,001.12	\$ 21,001.12	1,005	95%
2400	Materiales y artículos de construcción y de reparación	\$ 92,806.40	-\$ 5,000.00	\$ 87,806.40	\$ 86,698.60	\$ 86,698.60	1,108	99%
246	Material eléctrico y electrónico	\$ 77,547.70	\$ 9,000.00	\$ 86,547.70	\$ -	\$ -	86,548	0%
24601	Material eléctrico y electrónico	\$ 77,547.70	\$ 9,000.00	\$ 86,547.70	\$ 86,369.60	\$ 86,369.60	178	100%
248	Materiales complementarios	\$ 15,068.70	-\$ 14,000.00	\$ 1,068.70	\$ -	\$ -	1,069	0%
24801	Materiales complementarios	\$ 15,068.70	-\$ 14,000.00	\$ 1,068.70	\$ 329.00	\$ 329.00	740	31%
249	Otros materiales y artículos de construcción y reparación	\$ 190.00	\$ -	\$ 190.00	\$ -	\$ -	190	0%
24901	Otros materiales y artículos de construcción y reparación	\$ 190.00	\$ -	\$ 190.00	\$ -	\$ -	190	0%
2500	Productos químicos, farmacéuticos y de laboratorio	\$ 55,298.30	-\$ 2,000.00	\$ 53,298.30	\$ 51,963.10	\$ 51,963.10	1,335	97%
251	Productos químicos básicos	\$ 5,990.80	-\$ 1,000.00	\$ 4,990.80	\$ -	\$ -	4,991	0%
25101	Productos químicos básicos	\$ 5,990.80	-\$ 1,000.00	\$ 4,990.80	\$ 4,060.00	\$ 4,060.00	931	81%
253	Medicinas y productos farmacéuticos	\$ 46,860.50	\$ 1,447.00	\$ 48,307.50	\$ -	\$ -	48,308	0%
25301	Medicinas y productos farmacéuticos	\$ 46,860.50	\$ 1,447.00	\$ 48,307.50	\$ 47,903.10	\$ 47,903.10	404	99%
254	Materiales, accesorios y suministros médicos	\$ 2,447.00	-\$ 2,447.00	\$ -	\$ -	\$ -	0	0%
25401	Materiales, accesorios y suministros médicos	\$ 2,447.00	-\$ 2,447.00	\$ -	\$ -	\$ -	0	0%
2600	Combustibles, lubricantes y aditivos	\$ 447,848.50	\$ 20,000.00	\$ 467,848.50	\$ 478,255.72	\$ 478,255.72	-10,407	102%
261	Combustibles, lubricantes y aditivos	\$ 447,848.50	\$ 20,000.00	\$ 467,848.50	\$ -	\$ -	467,849	0%
26101	Combustibles	\$ 447,848.50	\$ 20,000.00	\$ 467,848.50	\$ 478,255.72	\$ 478,255.72	-10,407	102%
2700	Vestuarios, blancos, prendas de producción y artículos deportivos	\$ 196,773.30	-\$ 81,000.00	\$ 115,773.30	\$ 114,382.37	\$ 114,382.37	1,391	99%
271	Vestuario y uniformes	\$ 74,390.60	\$ -	\$ 74,390.60	\$ -	\$ -	74,391	0%
27101	Vestuario y uniformes	\$ 74,390.60	\$ -	\$ 74,390.60	\$ 73,475.31	\$ 73,475.31	915	99%
273	Artículos deportivos	\$ 122,382.70	-\$ 81,000.00	\$ 41,382.70	\$ 40,907.06	\$ 40,907.06	476	99%
27301	Artículos deportivos	\$ 122,382.70	-\$ 81,000.00	\$ 41,382.70	\$ -	\$ -	41,383	0%

Ejercicio del Presupuesto por Partida / Descripción		Egresos Aprobado Anual (1)	Ampliaciones/ (Reducciones) (2)	Egresos Modificado Anual (3=1+2)	Egresos Devengado Acumulado (4)	Egresos Pagado Acumulado (5)	Subejercicio (6 = 3 - 4)	% Avance Anual (7= 4/3)
2900	Herramientas, refacciones y accesorios menores	\$ 166,572.70	-\$ 58,500.00	\$ 108,072.70	\$ 106,776.93	\$ 106,776.93	1,296	99%
291	Herramientas menores	\$ 67,274.70	-\$ 16,500.00	\$ 50,774.70	\$ -	\$ -	50,775	0%
29101	Herramientas menores	\$ 67,274.70	-\$ 16,500.00	\$ 50,774.70	\$ 50,483.25	\$ 50,483.25	291	99%
294	Refacciones y accesorios menores de equipo de computo y tecnologías de la información	\$ 99,298.00	-\$ 42,000.00	\$ 57,298.00	\$ -	\$ -	57,298	0%
29401	Refacciones y accesorios menores de equipo de computo y tecnologías de la información	\$ 99,298.00	-\$ 42,000.00	\$ 57,298.00	\$ 56,293.68	\$ 56,293.68	1,004	98%
3000	Servicios generales	\$ 3,837,675.00	\$ 96,750.75	\$ 3,934,425.75	\$ 4,424,572.41	\$ 4,424,572.41	-490,147	112%
3100	Servicios básicos	\$ 851,227.60	\$ 190,750.75	\$ 1,041,978.35	\$ 1,183,697.98	\$ 1,183,697.98	-141,720	114%
311	Energía eléctrica	\$ 532,298.05	\$ 96,750.75	\$ 629,048.80	\$ -	\$ -	629,049	0%
31101	Energía eléctrica	\$ 532,298.05	\$ 96,750.75	\$ 629,048.80	\$ 699,460.00	\$ 699,460.00	-70,411	111%
313	Agua	\$ 85,292.60	\$ 74,000.00	\$ 159,292.60	\$ -	\$ -	159,293	0%
31301	Agua	\$ 85,292.60	\$ 74,000.00	\$ 159,292.60	\$ 152,974.74	\$ 152,974.74	6,318	96%
314	Telefonía tradicional	\$ 58,075.10	\$ 10,000.00	\$ 68,075.10	\$ -	\$ -	68,075	0%
31401	Telefonía tradicional	\$ 58,075.10	\$ 10,000.00	\$ 68,075.10	\$ 52,968.78	\$ 52,968.78	15,106	78%
317	Servicios de acceso a internet, redes y procesamiento de información	\$ 174,529.40	\$ 10,000.00	\$ 184,529.40	\$ -	\$ -	184,529	0%
31701	Servicios de acceso a internet, redes y procesamiento de información	\$ 174,529.40	\$ 10,000.00	\$ 184,529.40	\$ 277,367.46	\$ 277,367.46	-92,838	150%
318	Servicios postales y telegráficos	\$ 1,032.45	\$ -	\$ 1,032.45	\$ -	\$ -	1,032	0%
31801	Servicio postal	\$ -	\$ -	\$ -	\$ 927.00	\$ 927.00	-927	0%
3200	Servicios de Arrendamientos	\$ -	\$ -	\$ -	\$ -	\$ -	0	0%
327	Arrendamiento de Activos Intangibles	\$ -	\$ -	\$ -	\$ -	\$ -	0	0%
32701	Patentes, regalías y otros	\$ 656,013.80	-\$ 25,402.05	\$ 630,611.75	\$ -	\$ -	630,612	0%
3300	Servicios profesionales, científicos, técnicos y otros servicios	\$ 535,468.60	-\$ 62,402.05	\$ 473,066.55	\$ 632,267.12	\$ 632,267.12	-159,201	134%
333	Servicios de consultoría en tecnologías de la información	\$ 535,468.60	-\$ 62,402.05	\$ 473,066.55	\$ -	\$ -	473,067	0%
33302	Servicios de Consultorias	\$ 474,222.90	-\$ 62,402.05	\$ 411,820.85	\$ 357,433.14	\$ 357,433.14	54,388	87%
33303	Servicios de Informatica	\$ 61,245.70	\$ -	\$ 61,245.70	\$ 114,824.72	\$ 114,824.72	-53,579	187%
335	Servicios de investigación científica y desarrollo	\$ -	\$ -	\$ -	\$ -	\$ -	0	0%
33501	Estudios e investigaciones	\$ -	\$ -	\$ -	\$ -	\$ -	0	0%
336	Servicios de apoyo administrativo, traducción, fotocopiado e impresión	\$ 120,545.20	\$ 37,000.00	\$ 157,545.20	\$ -	\$ -	157,545	0%
33603	Impresiones y publicaciones oficiales	\$ 120,545.20	\$ 37,000.00	\$ 157,545.20	\$ 160,009.26	\$ 160,009.26	-2,464	102%
3400	Servicios financieros, bancarios y comerciales	\$ 467,960.55	-\$ 27,500.00	\$ 440,460.55	\$ 441,547.46	\$ 441,547.46	-1,087	100%
341	Servicios financieros y bancarios	\$ 50,765.40	\$ -	\$ 50,765.40	\$ -	\$ -	50,765	0%
34101	Servicios financieros y bancarios	\$ 50,765.40	\$ -	\$ 50,765.40	\$ 53,272.27	\$ 53,272.27	-2,507	105%
344	Seguros de Responsabilidad Patrimonial y Fianzas	\$ 391,153.90	-\$ 31,000.00	\$ 360,153.90	\$ -	\$ -	360,154	0%
34401	Seguros de Responsabilidad Patrimonial y Fianzas	\$ 391,153.90	-\$ 31,000.00	\$ 360,153.90	\$ 359,246.90	\$ 359,246.90	907	100%

Ejercicio del Presupuesto por Partida / Descripción		Egresos Aprobado Anual (1)	Ampliaciones/ (Reducciones) (2)	Egresos Modificado Anual (3=1+2)	Egresos Devengado Acumulado (4)	Egresos Pagado Acumulado (5)	Subejercicio (6 = 3 - 4)	% Avance Anual (7= 4/3)
347	Fletes y maniobras	\$ 26,041.25	\$ 3,500.00	\$ 29,541.25	\$ -	\$ -	29,541	0%
34701	Fletes y maniobras	\$ 26,041.25	\$ 3,500.00	\$ 29,541.25	\$ 29,028.29	\$ 29,028.29	513	98%
3500	Servicios mantenimiento y conservación e instalación	\$ 344,512.60	\$ 14,000.00	\$ 358,512.60	\$ 662,585.28	\$ 662,585.28	-304,073	185%
351	Conservación y mantenimiento menor de inmuebles	\$ 131,514.85	\$ -	\$ 131,514.85	\$ -	\$ -	131,515	0%
35101	Mantenimiento y conservación de inmuebles	\$ 131,514.85	\$ -	\$ 131,514.85	\$ 211,220.63	\$ 211,220.63	-79,706	161%
35102	Mantenimiento y conservación de áreas deportivas	\$ -	\$ -	\$ -	\$ -	\$ -	0	0%
352	Instalación, reparación y mantenimiento de mobiliario y equipo de administración, educacional y recreativo	\$ 47,196.75	-\$ 6,000.00	\$ 41,196.75	\$ -	\$ -	41,197	0%
35201	Mantenimiento y conservación de mobiliario y equipo	\$ 47,196.75	-\$ 6,000.00	\$ 41,196.75	\$ 36,467.37	\$ 36,467.37	4,729	89%
353	Instalación, reparación y mantenimiento de equipo de computo y tecnologías de información	\$ 37,647.90	-\$ 30,000.00	\$ 7,647.90	\$ 5,225.80	\$ 5,225.80	2,422	68%
35302	Mantenimiento y conservación de bienes informáticos	\$ 37,647.90	-\$ 30,000.00	\$ 7,647.90	\$ -	\$ -	7,648	0%
355	Reparación y mantenimiento de equipo de transporte	\$ 90,715.70	\$ 50,000.00	\$ 140,715.70	\$ -	\$ -	140,716	0%
35501	Mantenimiento de equipo de transporte	\$ 90,715.70	\$ 50,000.00	\$ 140,715.70	\$ 304,746.78	\$ 304,746.78	-164,031	217%
357	Instalación, reparación y mantenimiento de maquinaria, otros equipos y herramientas	\$ 37,437.40	\$ -	\$ 37,437.40	\$ -	\$ -	37,437	0%
35701	Mantenimiento y conservación de maquinaria y equipo	\$ 37,437.40	\$ -	\$ 37,437.40	\$ 104,924.70	\$ 104,924.70	-67,487	280%
3600	Servicios de comunicación social y publicidad	\$ 149,597.95	-\$ 125,597.95	\$ 24,000.00	\$ 14,730.61	\$ 14,730.61	9,269	61%
362	Difusión por radio, televisión y otros medios de mensajes comerciales	\$ 149,597.95	-\$ 129,597.95	\$ 20,000.00	\$ 11,600.00	\$ 11,600.00	8,400	58%
36201	Difusión por radio, televisión y otros medios de mensajes comerciales	\$ 149,597.95	-\$ 129,597.95	\$ 20,000.00	\$ -	\$ -	20,000	0%
369	Otros servicios de información	\$ -	\$ 4,000.00	\$ 4,000.00	\$ -	\$ -	4,000	0%
36901	Otros servicios de información	\$ -	\$ 4,000.00	\$ 4,000.00	\$ 3,130.61	\$ 3,130.61	869	78%
3700	Servicios de traslado y viáticos	\$ 631,245.50	\$ 119,000.00	\$ 750,245.50	\$ 727,921.90	\$ 727,921.90	22,324	97%
371	Pasajes aéreos	\$ 180,249.40	\$ -	\$ 180,249.40	\$ -	\$ -	180,249	0%
37101	Pasajes aéreos	\$ 180,249.40	\$ -	\$ 180,249.40	\$ 190,428.00	\$ 190,428.00	-10,179	106%
372	Pasajes terrestres	\$ 5,984.70	\$ 11,000.00	\$ 16,984.70	\$ -	\$ -	16,985	0%
37201	Pasajes terrestres	\$ 5,984.70	\$ 11,000.00	\$ 16,984.70	\$ 15,712.00	\$ 15,712.00	1,273	93%
375	Viáticos en el país	\$ 428,919.20	\$ 81,000.00	\$ 509,919.20	\$ -	\$ -	509,919	0%
37501	Viáticos en el país	\$ 345,373.60	\$ 45,000.00	\$ 390,373.60	\$ 363,317.90	\$ 363,317.90	27,056	93%
37502	Gastos de camino	\$ 83,545.60	\$ 36,000.00	\$ 119,545.60	\$ 120,910.00	\$ 120,910.00	-1,364	101%
376	Viáticos en el extranjero	\$ -	\$ 18,000.00	\$ 18,000.00	\$ -	\$ -	18,000	0%
37601	Viáticos en el extranjero	\$ -	\$ 18,000.00	\$ 18,000.00	\$ 12,816.00	\$ 12,816.00	5,184	71%
379	Otros servicios de traslado y hospedaje	\$ 16,092.20	\$ 9,000.00	\$ 25,092.20	\$ -	\$ -	25,092	0%
37901	Cuotas	\$ 16,092.20	\$ 9,000.00	\$ 25,092.20	\$ 24,738.00	\$ 24,738.00	354	99%
37902	Otros Servicios de Traslado.	\$ -	\$ -	\$ -	\$ -	\$ -	0	0%
3800	Servicios oficiales	\$ 691,546.55	-\$ 66,500.00	\$ 625,046.55	\$ 686,014.56	\$ 686,014.56	-60,968	110%
381	Gastos de ceremonial	\$ 85,028.20	\$ 60,000.00	\$ 145,028.20	\$ -	\$ -	145,028	0%
38101	Gastos de ceremonial	\$ 85,028.20	\$ 60,000.00	\$ 145,028.20	\$ 145,007.57	\$ 145,007.57	21	100%

Ejercicio del Presupuesto por Partida / Descripción		Egresos Aprobado Anual (1)	Ampliaciones/ (Reducciones) (2)	Egresos Modificado Anual (3=1+2)	Egresos Devengado Acumulado (4)	Egresos Pagado Acumulado (5)	Subejercicio (6 = 3 - 4)	% Avance Anual (7= 4/3)
382	Gastos de orden social y cultural	\$ 80,572.30	\$ 7,000.00	\$ 87,572.30	\$ -	\$ -	87,572	0%
38201	Gastos de orden social y cultural	\$ 80,572.30	\$ 7,000.00	\$ 87,572.30	\$ 94,309.69	\$ 94,309.69	-6,737	108%
383	Congresos y convenciones	\$ 497,150.00	-\$ 150,000.00	\$ 347,150.00	\$ -	\$ -	347,150	0%
38301	Congresos y convenciones	\$ 497,150.00	-\$ 150,000.00	\$ 347,150.00	\$ 380,464.09	\$ 380,464.09	-33,314	110%
385	Gastos de Representación	\$ 28,796.05	\$ 16,500.00	\$ 45,296.05	\$ -	\$ -	45,296	0%
38501	Gastos de Atención y Promoción	\$ 28,796.05	\$ 16,500.00	\$ 45,296.05	\$ 66,233.21	\$ 66,233.21	-20,937	146%
3900	Otros servicios generales	\$ 45,570.45	\$ 18,000.00	\$ 63,570.45	\$ 75,807.50	\$ 75,807.50	-12,237	119%
392	Impuestos y derechos	\$ 45,570.45	\$ 18,000.00	\$ 63,570.45	\$ -	\$ -	63,570	0%
39201	Impuestos y derechos	\$ 45,570.45	\$ 18,000.00	\$ 63,570.45	\$ 72,017.50	\$ 72,017.50	-8,447	113%
39501	Penas, multas y actualizaciones	\$ -	\$ -	\$ -	\$ -	\$ -	0	0%
399	Otros servicios generales	\$ -	\$ -	\$ -	\$ -	\$ -	0	0%
39601	Otros Gastos por Responsabilidades				\$ 3,790.00	\$ 3,790.00		0%
39901	Servicios asistenciales	\$ -	\$ -	\$ -	\$ -	\$ -	0	0%
	Total del Gasto	\$ 44,638,006.50	\$ 902,657.55	\$ 45,540,664.05	\$ 45,246,449.12	\$ 45,246,449.12	\$ 294,214.93	99%

C.P. Hector Rene Escalante Assmar
Jefe del Departamento de Recursos Financieros

Mtro. Ramon Enrique Lopez Fuentes.
Director General

Sistema Estatal de Evaluación
Estado Analítico del Ejercicio de Presupuesto de Egresos- Detallado – LDF
(Clasificación de Servicios Personales por Categoría)
Instituto Tecnológico Superior de Cananea
Del 01 de Enero al 31 de Diciembre de 2016 (b)
(PESOS)

CPCA-II-11-E

CUENTA PÚBLICA 2016

Concepto (c)	Egresos					Subejercicio (e)
	Aprobado (d)	Ampliaciones/ (Reducciones)	Modificado	Devengado	Pagado	
I. Gasto No Etiquetado (I=A+B+C+D+E+F)	47,622,582.00	902,658.00	48,525,240.00	45,246,449.00	45,246,449.00	3,278,791.00
A. Personal Administrativo y de Servicio Público	47,622,582.00	902,658.00	48,525,240.00	45,246,449.00	45,246,449.00	3,278,791.00
B. Magisterio						
C. Servicios de Salud (C=c1+c2)						
c1) Personal Administrativo						
c2) Personal Médico, Paramédico y afín						
D. Seguridad Pública						
E. Gastos asociados a la implementación de nuevas leyes federales o reformas a las mismas (E = e1 + e2)						
e1) Nombre del Programa o Ley 1						
e2) Nombre del Programa o Ley 2						
F. Sentencias laborales definitivas						
II. Gasto Etiquetado (II=A+B+C+D+E+F)						
A. Personal Administrativo y de Servicio Público						
B. Magisterio						
C. Servicios de Salud (C=c1+c2)						
c1) Personal Administrativo						
c2) Personal Médico, Paramédico y afín						
D. Seguridad Pública						
E. Gastos asociados a la implementación de nuevas leyes federales o reformas a las mismas (E = e1 + e2)						
e1) Nombre del Programa o Ley 1						
e2) Nombre del Programa o Ley 2						
F. Sentencias laborales definitivas						
III. Total del Gasto en Servicios Personales (III = I + II)	47,622,582.00	902,658.00	48,525,240.00	45,246,449.00	45,246,449.00	3,278,791.00

C.P. Hector Rene Escalante Assmar.
Jefe del Departamento de Recursos Financieros

Mtro. Ramon Enrique Lopez Fuentes.
Director General

Sistema Estatal de Evaluación
Conciliación entre los Egresos Presupuestarios y los Gastos Contables
Instituto Tecnológico Superior de Cananea
Al 31 Diciembre de 2016

CPCA-II-11-F

CUENTA PÚBLICA 2016

(Pesos)

1. Total de Egresos Presupuestarios		45,246,449.00
(MENOS)		
2. Egresos Presupuestarios no contables		0.00
Mobiliario y equipo de administración		
Mobiliario y equipo educacional y recreativo		
Equipo e instrumental médico y de laboratorio		
Vehículos y equipo de transporte		
Equipo de defensa y seguridad		
Maquinaria, otros equipos y herramientas		
Arctivos biológicos		
Bienes inmuebles		
Activos intangibles		
Obra pública en bienes propios		
Acciones y participaciones de capital		
Compra de títulos y valores		
Inversiones en fideicomisos, mandatos y otros análogos		
Provisiones para contingencias y otras erogaciones especiales		
Armonización de la deuda pública		
Adeudos de ejercicios fiscales anteriores (ADEFAS)		
Otros Egresos Presupuestales No Contables		
(MAS)		
3. Gastos contables no presupuestarios		1,746,541.00
Estimaciones, depreciaciones, deterioros, obsolescencia y amortizaciones	1,746,541.00	
Provisiones		
Disminución de inventarios		
Aumento por insuficiencia de estimaciones por pérdida o deterioro u obsolescencia		
Aumento por insuficiencia de provisiones		
Otros gastos		
Otros Gastos Contables No Presupuestales		
4. Total de Gasto Contable (4= 1 - 2 + 3)		46,992,990.00

C.P. Hector Rene Escalante Assmar
Jefe del Departamento de Recursos Financieros

Mtro. Ramon Enrique Lopez Fuentes.
Director General

Sistema Estatal de Evaluación
Endeudamiento Neto
Instituto Tecnológico Superior de Cananea
Del 01 de Enero al 31 de Diciembre de 2016
(pesos)

CPCA-II-12

CUENTA PÚBLICA 2016

Identificación del crédito o Instrumento	Contratación / Colocación	Amortización	Endeudamiento Neto
	A	B	C=A-B
Créditos Bancarios			
1	NO APLICA		0.00
2			
3			
4			
5			
6			
7			
8			
9			
10			
Total Créditos Bancarios		0.00	0.00
Otros Instrumentos de Deuda			
1	NO APLICA		0.00
2			
3			
4			
5			
6			
7			
8			
9			
10			
Total Otros Instrumentos de Deuda		0.00	0.00
TOTAL		0.00	0.00

"Bajo protesta de decir verdad declaramos que los Estados Financieros y sus Notas, son razonablemente correctos y son responsabilidad del emisor"

C.P. Hector Rene Escalante Assmar.
Jefe del Departamento de Recursos Financieros

Mtro. Ramon Enrique Lopez Fuentes.
Director General

Sistema Estatal de Evaluación
Intereses de la Deuda
Instituto Tecnológico Superior de Cananea
Del 01 de Enero al 31 de Diciembre de 2016
(pesos)

CPCA-II-13

CUENTA PÚBLICA 2016

Identificación del crédito o Instrumento	Devengado	Pagado
Créditos Bancarios		
1 NO APLICA		
2		
3		
4		
5		
6		
7		
8		
9		
10		
Total de Intereses Créditos Bancarios	0.00	0.00
Otros Instrumentos de Deuda		
1 NO APLICA		
2		
3		
4		
5		
6		
7		
8		
9		
10		
Total Intereses Otros Instrumentos de Deuda	0.00	0.00
TOTAL	0.00	0.00

"Bajo protesta de decir verdad declaramos que los Estados Financieros y sus Notas, son razonablemente correctos y son responsabilidad del emisor"

C.P. Hector Rene Escalante Assmar.
Jefe del Deparatamento de Recursos Financieros

Mtro. Ramon Enrique Lopez Fuentes
Director General

Sistema Estatal de Evaluación
Gasto Por Categoría Programática
Instituto Tecnológico Superior de Cananea
Del 01 de Enero al 31 de Diciembre de 2016

CPCA-III-14


CUENTA PÚBLICA 2016

(PESOS)

Concepto	Egresos Aprobado Anual (1)	Ampliaciones/ (Reducciones) (2)	Egresos Modificado Anual (3=1+2)	Egresos Devengado Anual (4)	Egresos Pagado Anual (5)	Subejercicio (6 = 3 - 4)
Programas						
Subsidios:	47,622,582	902,658	48,525,240	45,246,449	45,246,449	3,278,791
Sector Social y Privado o Estados y Municipios	47,622,582	902,658	48,525,240	45,246,449	45,246,449	3,278,791
Sujetos a Reglas de Operación			0			0
Otros Subsidios			0			0
Desempeño de las Funciones:	0	0	0	0	0	0
Prestación de Servicios Públicos			0			0
Provisión de Bienes Públicos			0			0
Planeación, Seguimiento y Evaluación de Políticas Públicas			0			0
Promoción y Fomento			0			0
Regulación y Supervisión			0			0
Funciones de las Fuerzas Armadas (Únicamente el Gobierno Federal)			0			0
Específicos			0			0
Proyectos de Inversión			0			0
Administrativos y de Apoyos	0	0	0	0	0	0
Apoyo al Proceso Presupuestario y para Mejorar la Eficiencia Institucional			0			0
Apoyo a la Función Pública y al Mejoramiento de la Gestión			0			0
Operaciones Ajenas			0			0
Compromisos	0	0	0	0	0	0
Obligaciones de Cumplimiento de Resolución Jurisdiccional			0			0
Desastres Naturales			0			0
Obligaciones	0	0	0	0	0	0
Pensiones y Jubilaciones			0			0
Aportaciones a la Seguridad Social			0			0
Aportaciones a Fondos de Estabilización			0			0
Aportaciones a Fondos de Inversión y Reestructura de Pensiones			0			0
Programas de gasto Federalizado (Gobierno Federal)	0	0	0	0	0	0
Gasto Federalizado			0			0
Participaciones a Entidades Federativas y Municipios			0			0
Costo Financiero, Deuda o Apoyo a Deudores y Ahorradores de la Banca			0			0
Adeudos de Ejercicios Fiscales Anteriores			0			0
Total del Gasto	47,622,582	902,658	48,525,240	45,246,449	45,246,449	3,278,791

C.P. Hector Rene Escalante Assmar.
Jefe del Departamento de Recursos Financieros

Mtro. Ramon Enrique Lopez Fuentes
Director General

	GOBIERNO DEL ESTADO DE SONORA FICHA TECNICA PARA SEGUIMIENTO Y EVALUACION DE INDICADORES DE PROYECTOS Y PROCESOS
--	---

NUMERO Y NOMBRE DEL PROGRAMA:		87 - EDUCACIÓN SUPERIOR DE CALIDAD PARA EL DESARROLLO	
NOMBRE DEL PROCESO:		DIRECCIÓN GENERAL	
CLAVE PROGRAMATICA:		2111121J4L02252530D6	
UNIDAD RESPONSABLE:	INSTITUTO TECNOLÓGICO SUPERIOR DE CANANEA	UNIDAD EJECUTORA:	INSTITUTO TECNOLÓGICO SUPERIOR DE CANANEA
OBJETIVO DEL PROCESO:		ADMINISTRAR LA PRESTACIÓN DE SERVICIOS EDUCATIVOS QUE OFRECE EL INSTITUTO TECNOLÓGICO, CONFORME A LOS OBJETIVOS DE LA EDUCACIÓN TECNOLÓGICA SUPERIOR Y DE ACUERDO A LOS LINEAMIENTOS ESTABLECIDOS POR LA JUNTA DIRECTIVA, LA SECRETARÍA DE EDUCACIÓN PÚBLICA Y LA SECRETARÍA DE EDUCACIÓN Y CULTURA.	

DATOS DEL INDICADOR


NOMBRE INDICADOR:		PORCENTAJE DE PROCESOS CERTIFICADOS	
UNIDAD DE MEDIDA:	PROCESO	TIPO:	DE GESTIÓN
RESULTADO ESPERADO:		MANTENER LAS RECERTIFICACIONES BAJO LA NORMA ISO 9001 - 2008 E ISO 14001	
FORMULA CALCULO:		(NÚMERO DE PROCESOS CERTIFICADOS / NÚMERO DE PROCESOS DEL SAC)*100	
INTERPRETACION:		PROCESOS CERTIFICADOS DEL SAC	
DIMENSION DEL INDICADOR:	CALIDAD	SENTIDO:	ASCENDENTE
VALOR:	NO ACUMULABLE	FRECUENCIA MEDICION:	ANUAL

RESULTADO ANUAL DEL INDICADOR

META ANUAL	MODIFICADO ANUAL	RESULTADO ANUAL	PORCENTAJE ALCANZADO	SEMÁFORO
8	8	8	100 %	

EVALUACIÓN CUALITATIVA

Cien por ciento de los procesos certificados.

	GOBIERNO DEL ESTADO DE SONORA FICHA TECNICA PARA SEGUIMIENTO Y EVALUACION DE INDICADORES DE PROYECTOS Y PROCESOS
--	---

NUMERO Y NOMBRE DEL PROGRAMA:		87 - EDUCACIÓN SUPERIOR DE CALIDAD PARA EL DESARROLLO	
NOMBRE DEL PROCESO:		DIRECCIÓN GENERAL	
CLAVE PROGRAMATICA:		2111121J4L02252530D6	
UNIDAD RESPONSABLE:	INSTITUTO TECNOLÓGICO SUPERIOR DE CANANEA	UNIDAD EJECUTORA:	INSTITUTO TECNOLÓGICO SUPERIOR DE CANANEA
OBJETIVO DEL PROCESO:		ADMINISTRAR LA PRESTACIÓN DE SERVICIOS EDUCATIVOS QUE OFRECE EL INSTITUTO TECNOLÓGICO, CONFORME A LOS OBJETIVOS DE LA EDUCACIÓN TECNOLÓGICA SUPERIOR Y DE ACUERDO A LOS LINEAMIENTOS ESTABLECIDOS POR LA JUNTA DIRECTIVA, LA SECRETARÍA DE EDUCACIÓN PÚBLICA Y LA SECRETARÍA DE EDUCACIÓN Y CULTURA.	

DATOS DEL INDICADOR


NOMBRE INDICADOR:		PORCENTAJE DE COBERTURA EN EL ENTORNO	
UNIDAD DE MEDIDA:	EDUCANDO	TIPO:	DE GESTIÓN
RESULTADO ESPERADO:		ATENDER A 300 EGRESADOS DEL BACHILLERATO DE LA LOCALIDAD.	
FORMULA CALCULO:		$(\text{TOTAL DE ALUMNOS DE NUEVO INGRESO EN EL INSTITUTO} / \text{TOTAL DE EGRESADOS DEL NIVEL MEDIO SUPERIOR DEL ÁREA DE INFLUENCIA}) * 100$	
INTERPRETACION:		PORCENTAJE DE ALUMNOS EGRESADOS DEL BACHILLERATO DE LA REGIÓN QUE INGRESAN AL INSTITUTO.	
DIMENSION DEL INDICADOR:	COBERTURA	SENTIDO:	ASCENDENTE
VALOR:	NO ACUMULABLE	FRECUENCIA MEDICION:	ANUAL

RESULTADO ANUAL DEL INDICADOR

META ANUAL	MODIFICADO ANUAL	RESULTADO ANUAL	PORCENTAJE ALCANZADO	SEMÁFORO
300	300	313	104 %	

EVALUACIÓN CUALITATIVA

Se mantiene el crecimiento estable de los últimos años.

	GOBIERNO DEL ESTADO DE SONORA FICHA TECNICA PARA SEGUIMIENTO Y EVALUACION DE INDICADORES DE PROYECTOS Y PROCESOS
--	---

NUMERO Y NOMBRE DEL PROGRAMA:		43 - EDUCACIÓN RESPONSABLE E INCLUYENTE	
NOMBRE DEL PROCESO:		DESARROLLO ACADÉMICO Y ESTUDIOS PROFESIONALES	
CLAVE PROGRAMATICA:		2111121J4L02252530DB	
UNIDAD RESPONSABLE:	INSTITUTO TECNOLÓGICO SUPERIOR DE CANANEA	UNIDAD EJECUTORA:	INSTITUTO TECNOLÓGICO SUPERIOR DE CANANEA
OBJETIVO DEL PROCESO:		DEFINIR, NORMAR, SUPERVISAR Y EVALUAR LA ACTIVIDAD ACADÉMICA EN LA INSTITUCIÓN CON EL FIN DE IMPULSAR PERMANENTEMENTE SU DESARROLLO.	


DATOS DEL INDICADOR

NOMBRE INDICADOR:		PROGRAMAS EDUCATIVOS ACREDITADOS	
UNIDAD DE MEDIDA:	DICTAMEN TÉCNICO	TIPO:	DE GESTIÓN
RESULTADO ESPERADO:		CONTAR CON 4 PROGRAMAS EDUCATIVOS ACREDITADOS.	
FORMULA CALCULO:		$(\text{NO. DE PROGRAMAS EDUCATIVOS ACREDITADOS} / \text{NO. DE PROGRAMAS EDUCATIVOS ACREDITABLES}) * 100$	
INTERPRETACION:		PORCENTAJE DE PROGRAMAS EDUCATIVOS ACREDITADOS.	
DIMENSION DEL INDICADOR:	CALIDAD	SENTIDO:	ASCENDENTE
VALOR:	NO ACUMULABLE	FRECUENCIA MEDICION:	ANUAL

RESULTADO ANUAL DEL INDICADOR				
META ANUAL	MODIFICADO ANUAL	RESULTADO ANUAL	PORCENTAJE ALCANZADO	SEMÁFORO
4	4	2	50 %	

EVALUACIÓN CUALITATIVA

En el último año se cuenta con dos Programas Educativos Acreditados.

	GOBIERNO DEL ESTADO DE SONORA FICHA TECNICA PARA SEGUIMIENTO Y EVALUACION DE INDICADORES DE PROYECTOS Y PROCESOS
--	---

NUMERO Y NOMBRE DEL PROGRAMA:		43 - EDUCACIÓN RESPONSABLE E INCLUYENTE	
NOMBRE DEL PROCESO:		DESARROLLO ACADÉMICO Y ESTUDIOS PROFESIONALES	
CLAVE PROGRAMATICA:		2111121J4L02252530DB	
UNIDAD RESPONSABLE:	INSTITUTO TECNOLÓGICO SUPERIOR DE CANANEA	UNIDAD EJECUTORA:	INSTITUTO TECNOLÓGICO SUPERIOR DE CANANEA
OBJETIVO DEL PROCESO:		DEFINIR, NORMAR, SUPERVISAR Y EVALUAR LA ACTIVIDAD ACADÉMICA EN LA INSTITUCIÓN CON EL FIN DE IMPULSAR PERMANENTEMENTE SU DESARROLLO.	

DATOS DEL INDICADOR


NOMBRE INDICADOR:		ÍNDICE DE REPROBACIÓN INSTITUCIONA	
UNIDAD DE MEDIDA:	EDUCANDO	TIPO:	DE GESTIÓN
RESULTADO ESPERADO:		REDUCIR LA REPROBACIÓN INSTITUCIONAL	
FORMULA CALCULO:		(NUMERO DE ALUMNOS REPROBADOS POR MATERIA EN EL GRUPO / TOTAL DE ALUMNOS INSCRITOS POR GRUPO)*100	
INTERPRETACION:		PORCENTAJE DE ALUMNOS REPROBADOS POR GRUPO.	
DIMENSION DEL INDICADOR:	EFICIENCIA	SENTIDO:	DESCENDENTE
VALOR:	NO ACUMULABLE	FRECUENCIA MEDICION:	SEMESTRAL

RESULTADO ANUAL DEL INDICADOR

META ANUAL	MODIFICADO ANUAL	RESULTADO ANUAL	PORCENTAJE ALCANZADO	SEMÁFORO
1850	1850	2754	149 %	

EVALUACIÓN CUALITATIVA

En los últimos años este indicador se encuentra alrededor del 25%

	GOBIERNO DEL ESTADO DE SONORA FICHA TECNICA PARA SEGUIMIENTO Y EVALUACION DE INDICADORES DE PROYECTOS Y PROCESOS
--	---

NUMERO Y NOMBRE DEL PROGRAMA:		43 - EDUCACIÓN RESPONSABLE E INCLUYENTE	
NOMBRE DEL PROCESO:		DESARROLLO ACADÉMICO Y ESTUDIOS PROFESIONALES	
CLAVE PROGRAMATICA:		2111121J4L02252530DB	
UNIDAD RESPONSABLE:	INSTITUTO TECNOLÓGICO SUPERIOR DE CANANEA	UNIDAD EJECUTORA:	INSTITUTO TECNOLÓGICO SUPERIOR DE CANANEA
OBJETIVO DEL PROCESO:		DEFINIR, NORMAR, SUPERVISAR Y EVALUAR LA ACTIVIDAD ACADÉMICA EN LA INSTITUCIÓN CON EL FIN DE IMPULSAR PERMANENTEMENTE SU DESARROLLO.	

DATOS DEL INDICADOR


NOMBRE INDICADOR:		DOCENTES CON POSTGRADO	
UNIDAD DE MEDIDA:	PERSONA ADIESTRADA	TIPO:	DE GESTIÓN
RESULTADO ESPERADO:		CONTAR CON EL 55% DEL PERSONAL DOCENTE CON ESTUDIOS DE POSGRADO.	
FORMULA CALCULO:		$(\text{NO. DE DOCENTES CON POSGRADO} / \text{NO. TOTAL DE DOCENTES}) * 100$	
INTERPRETACION:		PORCENTAJE DEL DOCENTES CON POSGRADO DEL TOTAL DE LA PLANTILLA.	
DIMENSION DEL INDICADOR:	COBERTURA	SENTIDO:	ASCENDENTE
VALOR:	NO ACUMULABLE	FRECUENCIA MEDICION:	ANUAL

RESULTADO ANUAL DEL INDICADOR

META ANUAL	MODIFICADO ANUAL	RESULTADO ANUAL	PORCENTAJE ALCANZADO	SEMÁFORO
48	48	43	90 %	

EVALUACIÓN CUALITATIVA

En los últimos años se apoyaron a docentes para obtener su posgrado por lo que en el presente año la meta alcanzada es del 90%.

	GOBIERNO DEL ESTADO DE SONORA FICHA TECNICA PARA SEGUIMIENTO Y EVALUACION DE INDICADORES DE PROYECTOS Y PROCESOS
--	---

NUMERO Y NOMBRE DEL PROGRAMA:		43 - EDUCACIÓN RESPONSABLE E INCLUYENTE	
NOMBRE DEL PROCESO:		DESARROLLO ACADÉMICO Y ESTUDIOS PROFESIONALES	
CLAVE PROGRAMATICA:		2111121J4L02252530DB	
UNIDAD RESPONSABLE:	INSTITUTO TECNOLÓGICO SUPERIOR DE CANANEA	UNIDAD EJECUTORA:	INSTITUTO TECNOLÓGICO SUPERIOR DE CANANEA
OBJETIVO DEL PROCESO:		DEFINIR, NORMAR, SUPERVISAR Y EVALUAR LA ACTIVIDAD ACADÉMICA EN LA INSTITUCIÓN CON EL FIN DE IMPULSAR PERMANENTEMENTE SU DESARROLLO.	


DATOS DEL INDICADOR

NOMBRE INDICADOR:		DOCENTES EN CURSOS DE CAPACITACIÓN	
UNIDAD DE MEDIDA:	PERSONA ADIESTRADA	TIPO:	DE GESTIÓN
RESULTADO ESPERADO:		QUE AL MENOS EL 70% DE LOS DOCENTES PARTICIPEN AL MENOS EN UN CURSO DE CAPACITACIÓN.	
FORMULA CALCULO:		$(\text{NO. DE DOCENTES EN CURSOS DE CAPACITACIÓN} / \text{NO. TOTAL DE DOCENTES}) * 100$	
INTERPRETACION:		NÚMERO DE DOCENTES EN CURSOS DE CAPACITACIÓN DEL TOTAL DE LA PLANTILLA.	
DIMENSION DEL INDICADOR:	CALIDAD	SENTIDO:	ASCENDENTE
VALOR:	NO ACUMULABLE	FRECUENCIA MEDICION:	SEMESTRAL

RESULTADO ANUAL DEL INDICADOR				
META ANUAL	MODIFICADO ANUAL	RESULTADO ANUAL	PORCENTAJE ALCANZADO	SEMÁFORO
94	94	114	121 %	

EVALUACIÓN CUALITATIVA

Se cumple con lo programado en el trimestre y se supera lo programado con un 21%.

	GOBIERNO DEL ESTADO DE SONORA FICHA TECNICA PARA SEGUIMIENTO Y EVALUACION DE INDICADORES DE PROYECTOS Y PROCESOS
--	---

NUMERO Y NOMBRE DEL PROGRAMA:		43 - EDUCACIÓN RESPONSABLE E INCLUYENTE	
NOMBRE DEL PROCESO:		DESARROLLO ACADÉMICO Y ESTUDIOS PROFESIONALES	
CLAVE PROGRAMATICA:		2111121J4L02252530DB	
UNIDAD RESPONSABLE:	INSTITUTO TECNOLÓGICO SUPERIOR DE CANANEA	UNIDAD EJECUTORA:	INSTITUTO TECNOLÓGICO SUPERIOR DE CANANEA
OBJETIVO DEL PROCESO:		DEFINIR, NORMAR, SUPERVISAR Y EVALUAR LA ACTIVIDAD ACADÉMICA EN LA INSTITUCIÓN CON EL FIN DE IMPULSAR PERMANENTEMENTE SU DESARROLLO.	

DATOS DEL INDICADOR


NOMBRE INDICADOR:		EFICIENCIA TERMINAL CURSOS DE EDUCACIÓN CONTINUA	
UNIDAD DE MEDIDA:	PERSONA ADIESTRADA	TIPO:	DE GESTIÓN
RESULTADO ESPERADO:		QUE LA TOTALIDAD DE LOS PARTICIPANTES QUE INICIAN EL CURSO DE EDUCACIÓN CONTINUA LO TERMINEN.	
FORMULA CALCULO:		(NO. DE ESTUDIANTES QUE INICIARON EL CURSO / NUMERO DE TERMINARON EL CURSO SATISFACTORIAMENTE) *100	
INTERPRETACION:		PERSONAS QUE FINALIZAN EL CURSO CON RESPETO AL TOTAL QUE LO INICIARON.	
DIMENSION DEL INDICADOR:	EFICIENCIA	SENTIDO:	ASCENDENTE
VALOR:	NO ACUMULABLE	FRECUENCIA MEDICION:	ANUAL

RESULTADO ANUAL DEL INDICADOR

META ANUAL	MODIFICADO ANUAL	RESULTADO ANUAL	PORCENTAJE ALCANZADO	SEMÁFORO
30	30	20	67 %	

EVALUACIÓN CUALITATIVA

Se realizaron tres cursos de capacitación en donde culminaron su preparación 20 personas.


	GOBIERNO DEL ESTADO DE SONORA FICHA TECNICA PARA SEGUIMIENTO Y EVALUACION DE INDICADORES DE PROYECTOS Y PROCESOS
--	---

NUMERO Y NOMBRE DEL PROGRAMA:		43 - EDUCACIÓN RESPONSABLE E INCLUYENTE	
NOMBRE DEL PROCESO:		VINCULACIÓN Y EXTENSIÓN.	
CLAVE PROGRAMATICA:		2111121J4L02252530DV	
UNIDAD RESPONSABLE:	INSTITUTO TECNOLÓGICO SUPERIOR DE CANANEA	UNIDAD EJECUTORA:	INSTITUTO TECNOLÓGICO SUPERIOR DE CANANEA
OBJETIVO DEL PROCESO:		IMPULSAR PROGRAMAS DE GESTIÓN TECNOLÓGICA Y VINCULACIÓN ACADÉMICA, DE MANERA QUE EL INSTITUTO SEA FUENTE DE DESARROLLO PARA EL SECTOR PRODUCTIVO Y DE LOS SERVICIOS DE LA REGIÓN, EL ESTADO Y EL PAÍS.	

DATOS DEL INDICADOR

NOMBRE INDICADOR:		EFICIENCIA DE CONVENIOS ESTABLECIDOS	
UNIDAD DE MEDIDA:	CONVENIO INTERNACIONAL	TIPO:	DE GESTIÓN
RESULTADO ESPERADO:		QUE LOS CONVENIOS ESTABLECIDOS OTORGUEN RESULTADOS AL INSTITUTO.	
FORMULA CALCULO:		(NUMERO DE CONVENIOS ESTABLECIDOS CON RESULTADOS / NÚMERO DE CONVENIOS EN OPERACIÓN) * 100	
INTERPRETACION:		NUMERO DE CONVENIOS ESTABLECIDOS, QUE OTORGAN RESULTADOS.	
DIMENSION DEL INDICADOR:	EFICIENCIA	SENTIDO:	ASCENDENTE
VALOR:	NO ACUMULABLE	FRECUENCIA MEDICION:	ANUAL

RESULTADO ANUAL DEL INDICADOR				
META ANUAL	MODIFICADO ANUAL	RESULTADO ANUAL	PORCENTAJE ALCANZADO	SEMÁFORO
3	3	3	100 %	
EVALUACIÓN CUALITATIVA				
Se realizaron los tres convenios programados.				

	GOBIERNO DEL ESTADO DE SONORA FICHA TECNICA PARA SEGUIMIENTO Y EVALUACION DE INDICADORES DE PROYECTOS Y PROCESOS
--	---

NUMERO Y NOMBRE DEL PROGRAMA:		43 - EDUCACIÓN RESPONSABLE E INCLUYENTE	
NOMBRE DEL PROCESO:		VINCULACIÓN Y EXTENSIÓN.	
CLAVE PROGRAMATICA:		2111121J4L02252530DV	
UNIDAD RESPONSABLE:	INSTITUTO TECNOLÓGICO SUPERIOR DE CANANEA	UNIDAD EJECUTORA:	INSTITUTO TECNOLÓGICO SUPERIOR DE CANANEA
OBJETIVO DEL PROCESO:		IMPULSAR PROGRAMAS DE GESTIÓN TECNOLÓGICA Y VINCULACIÓN ACADÉMICA, DE MANERA QUE EL INSTITUTO SEA FUENTE DE DESARROLLO PARA EL SECTOR PRODUCTIVO Y DE LOS SERVICIOS DE LA REGIÓN, EL ESTADO Y EL PAÍS.	

DATOS DEL INDICADOR


NOMBRE INDICADOR:		EMPLEABILIDAD DE LOS EGRESADOS	
UNIDAD DE MEDIDA:	EGRESADO	TIPO:	ESTRATÉGICO
RESULTADO ESPERADO:		QUE CUANDO MENOS EL 90% DE LOS EGRESADOS DE LA GENERACIÓN SE ENCUENTREN COLOCADOS EN EL MERCADO LABORAL	
FORMULA CALCULO:		(ALUMNOS EGRESADOS EN EL MERCADO LABORAL DEL CICLO ESCOLAR N-1/ALUMNOS EGRESADOS DEL CICLO ESCOLAR N-1) * 100	
INTERPRETACION:		PORCENTAJE DE EGRESADOS COLOCADOS DE LA GENERACIÓN.	
DIMENSION DEL INDICADOR:	EFICIENCIA	SENTIDO:	ASCENDENTE
VALOR:	NO ACUMULABLE	FRECUENCIA MEDICION:	ANUAL

RESULTADO ANUAL DEL INDICADOR

META ANUAL	MODIFICADO ANUAL	RESULTADO ANUAL	PORCENTAJE ALCANZADO	SEMÁFORO
70	70	47	67 %	

EVALUACIÓN CUALITATIVA

Egresaron 47 profesionistas de 70 programados.


	GOBIERNO DEL ESTADO DE SONORA FICHA TECNICA PARA SEGUIMIENTO Y EVALUACION DE INDICADORES DE PROYECTOS Y PROCESOS
--	---

NUMERO Y NOMBRE DEL PROGRAMA:		43 - EDUCACIÓN RESPONSABLE E INCLUYENTE	
NOMBRE DEL PROCESO:		VINCULACIÓN Y EXTENSIÓN.	
CLAVE PROGRAMATICA:		2111121J4L02252530DV	
UNIDAD RESPONSABLE:	INSTITUTO TECNOLÓGICO SUPERIOR DE CANANEA	UNIDAD EJECUTORA:	INSTITUTO TECNOLÓGICO SUPERIOR DE CANANEA
OBJETIVO DEL PROCESO:		IMPULSAR PROGRAMAS DE GESTIÓN TECNOLÓGICA Y VINCULACIÓN ACADÉMICA, DE MANERA QUE EL INSTITUTO SEA FUENTE DE DESARROLLO PARA EL SECTOR PRODUCTIVO Y DE LOS SERVICIOS DE LA REGIÓN, EL ESTADO Y EL PAÍS.	

DATOS DEL INDICADOR

NOMBRE INDICADOR:		NUMERO DE ALUMNOS EN ACTIVIDADES EXTRAESCOLARES	
UNIDAD DE MEDIDA:	EDUCANDO	TIPO:	DE GESTIÓN
RESULTADO ESPERADO:		CUANDO MENOS 800 ALUMNOS DEL INSTITUTO PARTICIPEN EN ALGUNA ACTIVIDAD EXTRAESCOLAR	
FORMULA CALCULO:		$(\text{NÚMERO DE ALUMNOS PARTICIPANTES EN ACTIVIDADES EXTRAESCOLARES} / \text{TOTAL DE ALUMNOS INSCRITOS}) * 100$	
INTERPRETACION:		PORCENTAJE DE ALUMNOS QUE PARTICIPAN EN ACTIVIDADES ESCOLARES	
DIMENSION DEL INDICADOR:	COBERTURA	SENTIDO:	ASCENDENTE
VALOR:	ACUMULABLE	FRECUENCIA MEDICION:	SEMESTRAL

RESULTADO ANUAL DEL INDICADOR				
META ANUAL	MODIFICADO ANUAL	RESULTADO ANUAL	PORCENTAJE ALCANZADO	SEMÁFORO
550	550	638	116 %	
EVALUACIÓN CUALITATIVA				
De 550 estudiantes programados, se obtiene un resultado de 638 alumnos en actividades extraescolares.				


	GOBIERNO DEL ESTADO DE SONORA FICHA TECNICA PARA SEGUIMIENTO Y EVALUACION DE INDICADORES DE PROYECTOS Y PROCESOS
--	---

NUMERO Y NOMBRE DEL PROGRAMA:		43 - EDUCACIÓN RESPONSABLE E INCLUYENTE	
NOMBRE DEL PROCESO:		ADMINISTRACIÓN Y SERVICIOS FINANCIEROS	
CLAVE PROGRAMATICA:		2111121J4L02252530EI	
UNIDAD RESPONSABLE:	INSTITUTO TECNOLÓGICO SUPERIOR DE CANANEA	UNIDAD EJECUTORA:	INSTITUTO TECNOLÓGICO SUPERIOR DE CANANEA
OBJETIVO DEL PROCESO:		PROGRAMAR Y CONTROLAR EL DESARROLLO DE LAS ACTIVIDADES RELATIVAS AL MANEJO DE RECURSOS HUMANOS, MATERIALES Y FINANCIEROS Y LOS SERVICIOS GENERALES DEL INSTITUTO.	

DATOS DEL INDICADOR

NOMBRE INDICADOR:		PORCENTAJE PARTICIPANTES EN CAPACITACIÓN ADMINISTRATIVA	
UNIDAD DE MEDIDA:	PERSONA ADIESTRADA	TIPO:	DE GESTIÓN
RESULTADO ESPERADO:		CAPACITAR CUANDO MENOS A 70 PERSONAS DE LA PLANTA ADMINISTRATIVA DEL INSTITUTO.	
FORMULA CALCULO:		$(\text{NÚMERO DE PROCESOS CERTIFICADOS} / \text{NÚMERO DE PROCESOS DEL SAC}) * 100$	
INTERPRETACION:		NUMERO DE PERSONAS ADMINISTRATIVAS QUE RECIBEN CAPACITACIÓN.	
DIMENSION DEL INDICADOR:	COBERTURA	SENTIDO:	ASCENDENTE
VALOR:	ACUMULABLE	FRECUENCIA MEDICION:	SEMESTRAL

RESULTADO ANUAL DEL INDICADOR				
META ANUAL	MODIFICADO ANUAL	RESULTADO ANUAL	PORCENTAJE ALCANZADO	SEMÁFORO
70	70	77	110 %	
EVALUACIÓN CUALITATIVA				
Se capacitaron 77 personas, lo que significa que en esta meta se alcanzó el 110% de lo programado.				

	GOBIERNO DEL ESTADO DE SONORA FICHA TECNICA PARA SEGUIMIENTO Y EVALUACION DE INDICADORES DE PROYECTOS Y PROCESOS
--	---

NUMERO Y NOMBRE DEL PROGRAMA:		43 - EDUCACIÓN RESPONSABLE E INCLUYENTE	
NOMBRE DEL PROCESO:		ADMINISTRACIÓN Y SERVICIOS FINANCIEROS	
CLAVE PROGRAMATICA:		2111121J4L02252530E	
UNIDAD RESPONSABLE:	INSTITUTO TECNOLÓGICO SUPERIOR DE CANANEA	UNIDAD EJECUTORA:	INSTITUTO TECNOLÓGICO SUPERIOR DE CANANEA
OBJETIVO DEL PROCESO:		PROGRAMAR Y CONTROLAR EL DESARROLLO DE LAS ACTIVIDADES RELATIVAS AL MANEJO DE RECURSOS HUMANOS, MATERIALES Y FINANCIEROS Y LOS SERVICIOS GENERALES DEL INSTITUTO.	

DATOS DEL INDICADOR


NOMBRE INDICADOR:		PROGRAMA DE ADQUISICIÓN DE EQUIPO PARA LABORATORIOS Y TALLERES	
UNIDAD DE MEDIDA:	PRODUCTO	TIPO:	DE GESTIÓN
RESULTADO ESPERADO:		ADQUIRIR EL EQUIPO NECESARIO Y DAR MANTENIMIENTO A LA TOTALIDAD DEL EQUIPO PROGRAMADO AL AÑO.	
FORMULA CALCULO:		$(\text{NÚMERO TOTAL DE EQUIPOS ADQUIRIDOS O CON MANTENIMIENTO EN EL AÑO} / \text{TOTAL DE EQUIPOS PROGRAMADOS EN EL AÑO}) * 100$	
INTERPRETACION:		PORCENTAJE EQUIPO ADQUIRIDO O CON MANTENIMIENTO CON RESPECTO AL TOTAL PROGRAMADO.	
DIMENSION DEL INDICADOR:	EFICIENCIA	SENTIDO:	ASCENDENTE
VALOR:	NO ACUMULABLE	FRECUENCIA MEDICION:	ANUAL

RESULTADO ANUAL DEL INDICADOR

META ANUAL	MODIFICADO ANUAL	RESULTADO ANUAL	PORCENTAJE ALCANZADO	SEMÁFORO
30	30	36	120 %	

EVALUACIÓN CUALITATIVA

En el Cuarto Trimestre del año se programó adquirir 30 equipos para laboratorios y talleres, se informa que fueron adquiridos 36 equipos herramientas. Lográndose con ello una meta del 120%.

	GOBIERNO DEL ESTADO DE SONORA FICHA TECNICA PARA SEGUIMIENTO Y EVALUACION DE INDICADORES DE PROYECTOS Y PROCESOS
--	---

NUMERO Y NOMBRE DEL PROGRAMA:		43 - EDUCACIÓN RESPONSABLE E INCLUYENTE	
NOMBRE DEL PROCESO:		ADMINISTRACIÓN Y SERVICIOS FINANCIEROS	
CLAVE PROGRAMATICA:		2111121J4L02252530EI	
UNIDAD RESPONSABLE:	INSTITUTO TECNOLÓGICO SUPERIOR DE CANANEA	UNIDAD EJECUTORA:	INSTITUTO TECNOLÓGICO SUPERIOR DE CANANEA
OBJETIVO DEL PROCESO:		PROGRAMAR Y CONTROLAR EL DESARROLLO DE LAS ACTIVIDADES RELATIVAS AL MANEJO DE RECURSOS HUMANOS, MATERIALES Y FINANCIEROS Y LOS SERVICIOS GENERALES DEL INSTITUTO.	

DATOS DEL INDICADOR


NOMBRE INDICADOR:		EFICIENCIA DEL PROGRAMA DE CONSTRUCCIÓN Y MANTENIMIENTO	
UNIDAD DE MEDIDA:	PROCESO	TIPO:	DE GESTIÓN
RESULTADO ESPERADO:		REALIZAR EL 100% DE LAS ACTIVIDADES DE MANTENIMIENTO QUE FUERON PROGRAMADAS EN EL AÑO.	
FORMULA CALCULO:		(NÚMERO TOTAL DE ACTIVIDADES REALIZADAS EN EL AÑO / TOTAL DE ACTIVIDADES PROGRAMADAS EN EL AÑO / * 100	
INTERPRETACION:		PORCENTAJE DEL TOTAL DE ACTIVIDADES REALIZADAS AL AÑO.	
DIMENSION DEL INDICADOR:	EFICIENCIA	SENTIDO:	ASCENDENTE
VALOR:	NO ACUMULABLE	FRECUENCIA MEDICION:	ANUAL

RESULTADO ANUAL DEL INDICADOR

META ANUAL	MODIFICADO ANUAL	RESULTADO ANUAL	PORCENTAJE ALCANZADO	SEMÁFORO
3	3	3	100 %	

EVALUACIÓN CUALITATIVA

Para el Cuarto Trimestre del año se programó llevar a cabo tres programas de mantenimiento, mismos que fueron realizados. Lográndose con ello una meta del 100%

	GOBIERNO DEL ESTADO DE SONORA FICHA TECNICA PARA SEGUIMIENTO Y EVALUACION DE INDICADORES DE PROYECTOS Y PROCESOS
--	---

NUMERO Y NOMBRE DEL PROGRAMA:		43 - EDUCACIÓN RESPONSABLE E INCLUYENTE	
NOMBRE DEL PROCESO:		SERVICIOS ESCOLARES	
CLAVE PROGRAMATICA:		2111121J4L02252530DZ	
UNIDAD RESPONSABLE:	INSTITUTO TECNOLÓGICO SUPERIOR DE CANANEA	UNIDAD EJECUTORA:	INSTITUTO TECNOLÓGICO SUPERIOR DE CANANEA
OBJETIVO DEL PROCESO:		PLANEAR, ORGANIZAR, REALIZAR Y CONTROLAR LAS ACTIVIDADES NECESARIAS DE SERVICIOS ESCOLARES PARA SATISFACER LAS NECESIDADES DE NUESTROS ALUMNOS DESDE SU INGRESO, PERMANENCIA Y EGRESO DE LA INSTITUCIÓN.	

DATOS DEL INDICADOR


NOMBRE INDICADOR:		CRECIMIENTO DE LA MATRÍCULA DE NUEVO INGRESO	
UNIDAD DE MEDIDA:	PORCENTAJE	TIPO:	DE GESTIÓN
RESULTADO ESPERADO:		CRECIMIENTO DEL 5% DE LA MATRÍCULA DE NUEVO INGRESO CON RESPECTO EL AÑO ANTERIOR.	
FORMULA CALCULO:		$(\text{TOTAL DE LA MATRICULA DE NUEVO INGRESO EN EL PRESENTE CICLO ESCOLAR} / \text{MATRICULA DE NUEVO INGRESO DEL CICLO ESCOLAR ANTERIOR} - 1) * 100$	
INTERPRETACION:		CRECIMIENTO DE LA MATRICULA ACTUAL DE NUEVO INGRESO EN COMPARACIÓN CON EL AÑO ANTERIOR.	
DIMENSION DEL INDICADOR:	EFICIENCIA	SENTIDO:	ASCENDENTE
VALOR:	NO ACUMULABLE	FRECUENCIA MEDICION:	ANUAL

RESULTADO ANUAL DEL INDICADOR

META ANUAL	MODIFICADO ANUAL	RESULTADO ANUAL	PORCENTAJE ALCANZADO	SEMÁFORO
8	8	7.93	100 %	

EVALUACIÓN CUALITATIVA

Se recibió un total de 313 estudiantes a primer grado lo que representa un crecimiento del 7.93% de la matrícula de nuevo ingreso con respecto al año anterior. En los reportes anteriores se había reportado de manera errónea un 18% en la Meta Anual.

	GOBIERNO DEL ESTADO DE SONORA FICHA TECNICA PARA SEGUIMIENTO Y EVALUACION DE INDICADORES DE PROYECTOS Y PROCESOS
--	---

NUMERO Y NOMBRE DEL PROGRAMA:		43 - EDUCACIÓN RESPONSABLE E INCLUYENTE	
NOMBRE DEL PROCESO:		SERVICIOS ESCOLARES	
CLAVE PROGRAMATICA:		2111121J4L02252530DZ	
UNIDAD RESPONSABLE:	INSTITUTO TECNOLÓGICO SUPERIOR DE CANANEA	UNIDAD EJECUTORA:	INSTITUTO TECNOLÓGICO SUPERIOR DE CANANEA
OBJETIVO DEL PROCESO:		PLANEAR, ORGANIZAR, REALIZAR Y CONTROLAR LAS ACTIVIDADES NECESARIAS DE SERVICIOS ESCOLARES PARA SATISFACER LAS NECESIDADES DE NUESTROS ALUMNOS DESDE SU INGRESO, PERMANENCIA Y EGRESO DE LA INSTITUCIÓN.	

DATOS DEL INDICADOR


NOMBRE INDICADOR:		CRECIMIENTO ANUAL DE LA MATRÍCULA	
UNIDAD DE MEDIDA:	EDUCANDO	TIPO:	DE GESTIÓN
RESULTADO ESPERADO:		INCREMENTO DE CUANDO MENOS 60 ESTUDIANTES DE LA MATRÍCULA TOTAL CON RESPECTO AÑO ANTERIOR.	
FORMULA CALCULO:		$(\text{TOTAL DE LA MATRÍCULA DEL CICLO ESCOLAR N} / \text{MATRÍCULA TOTAL DEL CICLO ESCOLAR N-1}) * 100$	
INTERPRETACION:		CRECIMIENTO DE LA MATRÍCULA ACTUAL EN COMPARACIÓN CON EL AÑO ANTERIOR.	
DIMENSION DEL INDICADOR:	EFICIENCIA	SENTIDO:	ASCENDENTE
VALOR:	NO ACUMULABLE	FRECUENCIA MEDICION:	ANUAL

RESULTADO ANUAL DEL INDICADOR

META ANUAL	MODIFICADO ANUAL	RESULTADO ANUAL	PORCENTAJE ALCANZADO	SEMÁFORO
60	60	76	127 %	

EVALUACIÓN CUALITATIVA

La matrícula atendida es de 76 estudiantes con respecto al año anterior, por lo que la meta alcanzada es del 127%

	GOBIERNO DEL ESTADO DE SONORA FICHA TECNICA PARA SEGUIMIENTO Y EVALUACION DE INDICADORES DE PROYECTOS Y PROCESOS
--	---

NUMERO Y NOMBRE DEL PROGRAMA:		43 - EDUCACIÓN RESPONSABLE E INCLUYENTE	
NOMBRE DEL PROCESO:		SERVICIOS ESCOLARES	
CLAVE PROGRAMATICA:		2111121J4L02252530DZ	
UNIDAD RESPONSABLE:	INSTITUTO TECNOLÓGICO SUPERIOR DE CANANEA	UNIDAD EJECUTORA:	INSTITUTO TECNOLÓGICO SUPERIOR DE CANANEA
OBJETIVO DEL PROCESO:		PLANEAR, ORGANIZAR, REALIZAR Y CONTROLAR LAS ACTIVIDADES NECESARIAS DE SERVICIOS ESCOLARES PARA SATISFACER LAS NECESIDADES DE NUESTROS ALUMNOS DESDE SU INGRESO, PERMANENCIA Y EGRESO DE LA INSTITUCIÓN.	

DATOS DEL INDICADOR


NOMBRE INDICADOR:		EFICIENCIA TERMINAL	
UNIDAD DE MEDIDA:	EGRESADO	TIPO:	DE GESTIÓN
RESULTADO ESPERADO:		MANTENER EN UN 25% DE EFICIENCIA TERMINAL.	
FORMULA CALCULO:		(NÚMERO DE EGRESADOS DEL CICLO ESCOLAR N / NÚMERO DE ALUMNOS INSCRITOS EN EL PRIMER SEMESTRE DEL CICLO ESCOLAR N)*100	
INTERPRETACION:		PORCENTAJE DE ESTUDIANTES QUE TERMINAN SUS ESTUDIOS EN COMPARACIÓN CON EL TOTAL DE NUEVO INGRESO DE LA GENERACIÓN.	
DIMENSION DEL INDICADOR:	EFICIENCIA	SENTIDO:	ASCENDENTE
VALOR:	NO ACUMULABLE	FRECUENCIA MEDICION:	ANUAL

RESULTADO ANUAL DEL INDICADOR

META ANUAL	MODIFICADO ANUAL	RESULTADO ANUAL	PORCENTAJE ALCANZADO	SEMÁFORO
75	75	70	93 %	●

EVALUACIÓN CUALITATIVA

Se Programó para el año 2016 un egreso de 75 profesionistas, de los cuales fueron egresados únicamente 70.


	GOBIERNO DEL ESTADO DE SONORA FICHA TECNICA PARA SEGUIMIENTO Y EVALUACION DE INDICADORES DE PROYECTOS Y PROCESOS
--	---

NUMERO Y NOMBRE DEL PROGRAMA:		43 - EDUCACIÓN RESPONSABLE E INCLUYENTE	
NOMBRE DEL PROCESO:		SERVICIOS ESCOLARES	
CLAVE PROGRAMATICA:		2111121J4L02252530DZ	
UNIDAD RESPONSABLE:	INSTITUTO TECNOLÓGICO SUPERIOR DE CANANEA	UNIDAD EJECUTORA:	INSTITUTO TECNOLÓGICO SUPERIOR DE CANANEA
OBJETIVO DEL PROCESO:		PLANEAR, ORGANIZAR, REALIZAR Y CONTROLAR LAS ACTIVIDADES NECESARIAS DE SERVICIOS ESCOLARES PARA SATISFACER LAS NECESIDADES DE NUESTROS ALUMNOS DESDE SU INGRESO, PERMANENCIA Y EGRESO DE LA INSTITUCIÓN.	

DATOS DEL INDICADOR

NOMBRE INDICADOR:		ÍNDICE DE TITULACIÓN	
UNIDAD DE MEDIDA:	TÍTULO	TIPO:	DE GESTIÓN
RESULTADO ESPERADO:		QUE AL MENOS EL 60% DE LOS EGRESADOS DE LA GENERACIÓN OBTENGAN EL TÍTULO PROFESIONAL.	
FORMULA CALCULO:		$(\text{NÚMERO DE EGRESADOS TITULADOS DEL CICLO ESCOLAR N} / \text{NÚMERO DE EGRESADOS DEL CICLO ESCOLAR N}) * 100$	
INTERPRETACION:		PORCENTAJE DE EGRESADOS TITULADOS DE LA GENERACIÓN.	
DIMENSION DEL INDICADOR:	EFICIENCIA	SENTIDO:	ASCENDENTE
VALOR:	NO ACUMULABLE	FRECUENCIA MEDICION:	ANUAL

RESULTADO ANUAL DEL INDICADOR				
META ANUAL	MODIFICADO ANUAL	RESULTADO ANUAL	PORCENTAJE ALCANZADO	SEMÁFORO
45	45	20	44 %	
EVALUACIÓN CUALITATIVA				
Se Programó para el año 2016 que cuando menos 45 egresados del Instituto tengan su titulación, sin embargo, se informa que de 20 egresados obtienen su título profesional.				

	GOBIERNO DEL ESTADO DE SONORA FICHA TECNICA PARA SEGUIMIENTO Y EVALUACION DE INDICADORES DE PROYECTOS Y PROCESOS
--	---

NUMERO Y NOMBRE DEL PROGRAMA:		43 - EDUCACIÓN RESPONSABLE E INCLUYENTE	
NOMBRE DEL PROCESO:		SERVICIOS ESCOLARES	
CLAVE PROGRAMATICA:		2111121J4L02252530DZ	
UNIDAD RESPONSABLE:	INSTITUTO TECNOLÓGICO SUPERIOR DE CANANEA	UNIDAD EJECUTORA:	INSTITUTO TECNOLÓGICO SUPERIOR DE CANANEA
OBJETIVO DEL PROCESO:		PLANEAR, ORGANIZAR, REALIZAR Y CONTROLAR LAS ACTIVIDADES NECESARIAS DE SERVICIOS ESCOLARES PARA SATISFACER LAS NECESIDADES DE NUESTROS ALUMNOS DESDE SU INGRESO, PERMANENCIA Y EGRESO DE LA INSTITUCIÓN.	

DATOS DEL INDICADOR


NOMBRE INDICADOR:		ÍNDICE DE DESERCIÓN	
UNIDAD DE MEDIDA:	EDUCANDO	TIPO:	DE GESTIÓN
RESULTADO ESPERADO:		OBTENER COMO MÁXIMO EL 8% DE DESERCIÓN EN EL AÑO.	
FORMULA CALCULO:		(NÚMERO DE DESERTORES DEL CICLO ESCOLAR N / NÚMERO TOTAL DE INSCRITOS EN EL CICLO ESCOLAR N)*100	
INTERPRETACION:		PORCENTAJE DE ALUMNOS DESERTORES DEL PERIODO.	
DIMENSION DEL INDICADOR:	EFICIENCIA	SENTIDO:	DESCENDENTE
VALOR:	NO ACUMULABLE	FRECUENCIA MEDICION:	ANUAL

RESULTADO ANUAL DEL INDICADOR

META ANUAL	MODIFICADO ANUAL	RESULTADO ANUAL	PORCENTAJE ALCANZADO	SEMÁFORO
80	80	186	233 %	

EVALUACIÓN CUALITATIVA

Se Programó para el año 2016 que cuando máximo 80 estudiantes desertaran de sus estudios, sin embargo, desertaron 186 estudiantes, 106 más de lo programado. Este indicador en promedio se encuentra entre el 10 y 15% en los últimos años.

	GOBIERNO DEL ESTADO DE SONORA FICHA TECNICA PARA SEGUIMIENTO Y EVALUACION DE INDICADORES DE PROYECTOS Y PROCESOS
--	---

NUMERO Y NOMBRE DEL PROGRAMA:		43 - EDUCACIÓN RESPONSABLE E INCLUYENTE	
NOMBRE DEL PROCESO:		SERVICIOS ESCOLARES	
CLAVE PROGRAMATICA:		2111121J4L02252530DZ	
UNIDAD RESPONSABLE:	INSTITUTO TECNOLÓGICO SUPERIOR DE CANANEA	UNIDAD EJECUTORA:	INSTITUTO TECNOLÓGICO SUPERIOR DE CANANEA
OBJETIVO DEL PROCESO:		PLANEAR, ORGANIZAR, REALIZAR Y CONTROLAR LAS ACTIVIDADES NECESARIAS DE SERVICIOS ESCOLARES PARA SATISFACER LAS NECESIDADES DE NUESTROS ALUMNOS DESDE SU INGRESO, PERMANENCIA Y EGRESO DE LA INSTITUCIÓN.	

DATOS DEL INDICADOR


NOMBRE INDICADOR:		ESTUDIANTES BECADOS	
UNIDAD DE MEDIDA:	BECARIO	TIPO:	ESTRATÉGICO
RESULTADO ESPERADO:		CONTAR CON EL 35% DE LA MATRICULA TOTAL CON BECA.	
FORMULA CALCULO:		$(\text{NUMERO DE ALUMNOS CON BECA} / \text{TOTAL DE LA MATRÍCULA}) * 100$	
INTERPRETACION:		PORCENTAJE DE ALUMNOS DE LA MATRÍCULA TOTAL QUE CUENTAN CON BECA.	
DIMENSION DEL INDICADOR:	IMPACTO	SENTIDO:	ASCENDENTE
VALOR:	NO ACUMULABLE	FRECUENCIA MEDICION:	ANUAL

RESULTADO ANUAL DEL INDICADOR

META ANUAL	MODIFICADO ANUAL	RESULTADO ANUAL	PORCENTAJE ALCANZADO	SEMÁFORO
350	350	222	63 %	

EVALUACIÓN CUALITATIVA

Se Programó para el año 2016 contar con 350 alumnos becados, sin embargo, el resultado obtenido es que el Gobierno del Estado nos autorizó 222 becas alimenticias.

 <p>ESTADO DE SONORA</p>	GOBIERNO DEL ESTADO DE SONORA FICHA TECNICA PARA SEGUIMIENTO Y EVALUACION DE INDICADORES DE PROYECTOS Y PROCESOS
--	---

NUMERO Y NOMBRE DEL PROGRAMA:		87 - EDUCACIÓN SUPERIOR DE CALIDAD PARA EL DESARROLLO	
NOMBRE DEL PROCESO:		SERVICIOS ESCOLARES	
CLAVE PROGRAMATICA:		2111121J4L02252530DZ	
UNIDAD RESPONSABLE:	INSTITUTO TECNOLÓGICO SUPERIOR DE CANANEA	UNIDAD EJECUTORA:	INSTITUTO TECNOLÓGICO SUPERIOR DE CANANEA
OBJETIVO DEL PROCESO:		PLANEAR, ORGANIZAR, REALIZAR Y CONTROLAR LAS ACTIVIDADES NECESARIAS DE SERVICIOS ESCOLARES PARA SATISFACER LAS NECESIDADES DE NUESTROS ALUMNOS DESDE SU INGRESO, PERMANENCIA Y EGRESO DE LA INSTITUCIÓN.	

DATOS DEL INDICADOR


NOMBRE INDICADOR:		ÍNDICE PROMEDIO EN EL NÚMERO DE VOLÚMENES POR ALUMNO	
UNIDAD DE MEDIDA:	LIBRO	TIPO:	DE GESTIÓN
RESULTADO ESPERADO:		CONTAR CON UN ÍNDICE PROMEDIO DE 7.5 ALUMNOS POR VOLUMEN EN EL CENTRO DE INFORMACIÓN.	
FORMULA CALCULO:		(NÚMERO DE VOLÚMENES EN EL CENTRO DE INFORMACIÓN / NÚMERO TOTAL DE ALUMNOS) *100	
INTERPRETACION:		ÍNDICE PROMEDIO EN EL NÚMERO DE VOLÚMENES POR ALUMNO.	
DIMENSION DEL INDICADOR:	TRIMESTRAL	SENTIDO:	ASCENDENTE
VALOR:	ACUMULABLE	FRECUENCIA MEDICION:	TRIMESTRAL

RESULTADO ANUAL DEL INDICADOR

META ANUAL	MODIFICADO ANUAL	RESULTADO ANUAL	PORCENTAJE ALCANZADO	SEMÁFORO
500	500	162	32 %	

EVALUACIÓN CUALITATIVA

En el cuarto trimestre de 2016, se adquirió 74 libros, esta meta está por debajo de lo programado por lo que en el año 2017 se buscarán nuevas estrategias para cumplir con la meta programada.

 <p>ESTADO DE SONORA</p>	GOBIERNO DEL ESTADO DE SONORA FICHA TECNICA PARA SEGUIMIENTO Y EVALUACION DE INDICADORES DE PROYECTOS Y PROCESOS
--	---

NUMERO Y NOMBRE DEL PROGRAMA:		87 - EDUCACIÓN SUPERIOR DE CALIDAD PARA EL DESARROLLO	
NOMBRE DEL PROCESO:		PLANEACIÓN INSTITUCIONAL	
CLAVE PROGRAMATICA:		2111121J4L02252530EJ	
UNIDAD RESPONSABLE:	INSTITUTO TECNOLÓGICO SUPERIOR DE CANANEA	UNIDAD EJECUTORA:	INSTITUTO TECNOLÓGICO SUPERIOR DE CANANEA
OBJETIVO DEL PROCESO:		INTEGRAR, IMPLEMENTAR Y EVALUAR LOS PLANES Y PROGRAMAS DE DESARROLLO INSTITUCIONAL, LA PROGRAMACIÓN, LA PRESUPUESTACIÓN, LA SISTEMATIZACIÓN Y DIFUSIÓN DE LA INFORMACIÓN ESTADÍSTICA, LA ORGANIZACIÓN, LOS REGLAMENTOS Y ADMINISTRATIVOS.	

DATOS DEL INDICADOR


NOMBRE INDICADOR:		EFICIENCIA EN EL EJERCICIO DEL PRESUPUESTO	
UNIDAD DE MEDIDA:	PESOS	TIPO:	DE GESTIÓN
RESULTADO ESPERADO:		EJERCER EL TOTAL DE LOS RECURSOS MINISTRADOS.	
FORMULA CALCULO:		$(\text{PRESUPUESTO EJERCIDO} / \text{PRESUPUESTO MINISTRADO}) * 100$	
INTERPRETACION:		PORCENTAJE DEL PRESUPUESTO EJERCIDO CON RESPECTO AL MINISTRADO	
DIMENSION DEL INDICADOR:	EFICIENCIA	SENTIDO:	DESCENDENTE
VALOR:	ACUMULABLE	FRECUENCIA MEDICION:	TRIMESTRAL

RESULTADO ANUAL DEL INDICADOR

META ANUAL	MODIFICADO ANUAL	RESULTADO ANUAL	PORCENTAJE ALCANZADO	SEMÁFORO
18832907.5	18832907.5	18058203.01	96 %	

EVALUACIÓN CUALITATIVA

En el Cuarto Trimestre del año 2016, se recibieron \$ 4,324,517.96 de los cuales fueron ejercidos \$ 6,377,806.10. Se tiene que faltar de cumplir con un 4% del presupuesto programado, esto debido a la falta de captación de Ingresos Propios por un orden del \$ 774,704.99, debidos al apoyo a estudiantes den diversos programas.

	GOBIERNO DEL ESTADO DE SONORA FICHA TECNICA PARA SEGUIMIENTO Y EVALUACION DE INDICADORES DE PROYECTOS Y PROCESOS
--	---

NUMERO Y NOMBRE DEL PROGRAMA:		87 - EDUCACIÓN SUPERIOR DE CALIDAD PARA EL DESARROLLO	
NOMBRE DEL PROCESO:		PLANEACIÓN INSTITUCIONAL	
CLAVE PROGRAMATICA:		2111121J4L02252530EJ	
UNIDAD RESPONSABLE:	INSTITUTO TECNOLÓGICO SUPERIOR DE CANANEA	UNIDAD EJECUTORA:	INSTITUTO TECNOLÓGICO SUPERIOR DE CANANEA
OBJETIVO DEL PROCESO:		INTEGRAR, IMPLEMENTAR Y EVALUAR LOS PLANES Y PROGRAMAS DE DESARROLLO INSTITUCIONAL, LA PROGRAMACIÓN, LA PRESUPUESTACIÓN, LA SISTEMATIZACIÓN Y DIFUSIÓN DE LA INFORMACIÓN ESTADÍSTICA, LA ORGANIZACIÓN, LOS REGLAMENTOS Y ADMINISTRATIVOS.	

DATOS DEL INDICADOR


NOMBRE INDICADOR:		EFICIENCIA DEL PROGRAMA ANUAL 2016	
UNIDAD DE MEDIDA:	ACCIÓN	TIPO:	DE GESTIÓN
RESULTADO ESPERADO:		ATENDER EL 100% DE LAS METAS DEL PROGRAMA ANUAL 2015.	
FORMULA CALCULO:		(NÚMERO DE ACCIONES REALIZADAS / NÚMERO DE ACCIONES PROGRAMADAS)*100	
INTERPRETACION:		PORCENTAJE DE METAS CUMPLIDAS.	
DIMENSION DEL INDICADOR:	EFICIENCIA	SENTIDO:	ASCENDENTE
VALOR:	ACUMULABLE	FRECUENCIA MEDICION:	TRIMESTRAL

RESULTADO ANUAL DEL INDICADOR

META ANUAL	MODIFICADO ANUAL	RESULTADO ANUAL	PORCENTAJE ALCANZADO	SEMÁFORO
42	42	40	95 %	

EVALUACIÓN CUALITATIVA

Se realizaron 14 actividades de las 16 programadas para el tercer trimestre. So observa que no se cumplió con el Programa de Investigación y Acreditación de Programas Educativos.

 <p>ESTADO DE SONORA</p>	GOBIERNO DEL ESTADO DE SONORA FICHA TECNICA PARA SEGUIMIENTO Y EVALUACION DE INDICADORES DE PROYECTOS Y PROCESOS
--	---

NUMERO Y NOMBRE DEL PROGRAMA:		43 - EDUCACIÓN RESPONSABLE E INCLUYENTE	
NOMBRE DEL PROCESO:		ACTUALIZACIÓN DE EQUIPAMIENTO Y SOFTWARE PARA LABORATORIOS Y TALLERES	
CLAVE PROGRAMATICA:		2111121J4L02252530PV	
UNIDAD RESPONSABLE:	INSTITUTO TECNOLÓGICO SUPERIOR DE CANANEA	UNIDAD EJECUTORA:	INSTITUTO TECNOLÓGICO SUPERIOR DE CANANEA
OBJETIVO DEL PROCESO:		ACTUALIZAR EL EQUIPAMIENTO DE LABORATORIOS Y TALLERES DEL INSTITUTO CON EL OBJETO DE QUE SE CUENTE CON LOS REQUERIMIENTOS SUFICIENTES Y ADECUADOS PARA QUE CADA PROGRAMA EDUCATIVO LLEVE A CABO SUS PRÁCTICAS DE LABORATORIO, GARANTIZANDO CON ELLO QUE EL EGRESADO CUENTE CON LA PREPARACIÓN SUFICIENTE Y PERTINENTE A LAS NECESIDADES Y DEMANDAS DE LOS DIVERSOS SECTORES DE LA REGIÓN.	

DATOS DEL INDICADOR

NOMBRE INDICADOR:		INDICE DE ACTUALIZACIÓN DE EQUIPO DE LABORATORIOS Y TALLERES	
UNIDAD DE MEDIDA:	EQUIPO	TIPO:	DE GESTIÓN
RESULTADO ESPERADO:		ADQUIRIR MOBILIARIO, EQUIPO Y MATERIALES PROGRAMADOS EN EL AÑO.	
FORMULA CALCULO:		(NÚMERO DE EQUIPOS Y SOFTWARE ADQUIRIDOS O ACTUALIZADOS / TOTAL DE EQUIPOS Y SOFTWARE PROGRAMADOS EN EL AÑO) * 100	
INTERPRETACION:		PORCENTAJE DE EQUIPO ACTUALIZADO O ADQUIRIDO EN COMPARACIÓN CON EL TOTAL PROGRAMADO EN EL AÑO.	
DIMENSION DEL INDICADOR:	EFICIENCIA	SENTIDO:	ASCENDENTE
VALOR:	NO ACUMULABLE	FRECUENCIA MEDICION:	ANUAL

RESULTADO ANUAL DEL INDICADOR				
META ANUAL	MODIFICADO ANUAL	RESULTADO ANUAL	PORCENTAJE ALCANZADO	SEMÁFORO
10	10	10	100 %	
EVALUACIÓN CUALITATIVA				
<p>En el Cuarto Trimestre del año 2016, se programó la adquisición de diez equipos, mismos que en el mes de diciembre fueron adquiridos. Por lo que esta meta se encuentra con un acumulado anual del 100%.</p>				

**SISTEMA ESTATAL DE EVALUACIÓN
PROGRAMA OPERATIVO ANUAL 2016**

CPCA III-15-A
Cuenta Pública 2016

Unidad Responsable	Instituto Tecnológico Superior de Cananea
---------------------------	---

Información Programática

Unidad Ejecutora	Eje Rector	Reto	Estrategia	Prog. Estatal	Proceso	Indicador	Descripción	Unidad de Medida	*Frecuencia de medición	Programado Anual	Modificado Anual	Resultado	% Avance Anual
4L0	4	4	4.4	87	OD6	1	Instituto Tecnológico Superior de Cananea Todos los sonorenses todas las oportunidades Elevar la calidad de la educación para impulsar la creatividad, el ingenio, las competencias y los valores fundamentales de los sonorenses, potencializando el talento personal docente y desarrollando sus capacidades de aprendizaje.	Proceso Educativo	Anual	8	8	8	100%
						2	Porcentaje de Procesos Certificados Elevar la calidad de la educación para impulsar la creatividad, el ingenio, las competencias y los valores fundamentales de los sonorenses, potencializando el talento personal docente y desarrollando sus capacidades de aprendizaje.		Anual	300	300	313	104%
			4.4	43			Establecer los lineamientos de articulación e integración de los diferentes subsistemas y sistemas de todos los niveles educativos. Educación responsable e incluyente Elevar la calidad de la educación para impulsar la creatividad, el ingenio, las competencias y los valores fundamentales de los sonorenses, potencializando el talento personal docente y desarrollando sus capacidades de aprendizaje.	Dictamen técnico	Anual	4	4	2	50%
			4.4	43	ODB	3	Establecer los lineamientos de articulación e integración de los diferentes subsistemas y sistemas de todos los niveles educativos. Educación responsable e incluyente Desarrollo Académico y Estudios Profesionales Programas Educativos Acreditados		Anual	4	4	2	50%
						4	Índice de Reprobación Institucional	Educativo	Semestral	1850	1850	2754	149%

**SISTEMA ESTATAL DE EVALUACIÓN
PROGRAMA OPERATIVO ANUAL 2016**

**CPCA III-15-A
Cuenta Pública 2016**

Unidad Ejecutora	Eje Rector	Reto	Estrategia	Prog. Estatal	Proceso	Indicador	Descripción	Unidad de Medida	*Frecuencia de medición	Programado Anual	Modificado Anual	Resultado	% Avance Anual
						5	Docentes Con Postgrado	Persona Adiestrada	Anual	48	48	43	90%
						6	Docentes en Cursos de Capacitación	Persona Adiestrada	Semestral	94	94	114	121%
						7	Eficiencia terminal Cursos de Educación Continua	Persona Adiestrada	Anual	30	30	20	67%
		10					Operar un modelo de vinculación y transferencia de conocimientos permanentes con el sector educativo, productivo, social y de servicios.						
			10				Establecer un nuevo modelo de vinculación y transferencia de conocimientos en el sistema educativo estatal.						
				43			Educación responsable e incluyente Vinculación y extensión.						
					ODV	8	Eficiencia de convenios establecidos	Convenio internacional	Anual	3	3	3	100%
						9	Empleabilidad de los Egresados	Egresado	Anual	70	70	47	67%
		4				10	Numero de Alumnos en Actividades Extraescolares	Educando	Semestral	550	550	638	116%
							Elevar la calidad de la educación para impulsar la creatividad, el ingenio, las competencias y los valores fundamentales de los sonorenses, potencializando el talento personal docente y desarrollando sus capacidades de aprendizaje.						
			4.4				Establecer los lineamientos de articulación e integración de los diferentes subsistemas y sistemas de todos los niveles educativos.						
				43			Educación responsable e incluyente Administración y Servicios Financieros						
					OEI	11	Porcentaje Participantes en Capacitación Administrativa	Persona Adiestrada	Anual	70	70	77	110%
						12	Programa de adquisición de equipo para laboratorios y talleres	Producto	Anual	30	30	36	120%
						13	Eficiencia del Programa de Construcción y Mantenimiento	Proceso	Anual	3	3	3	100%
		4					Elevar la calidad de la educación para impulsar la creatividad, el ingenio, las competencias y los valores fundamentales de los sonorenses, potencializando el talento personal docente y desarrollando sus capacidades de aprendizaje.						

**SISTEMA ESTATAL DE EVALUACIÓN
PROGRAMA OPERATIVO ANUAL 2016**

**CPCA III-15-A
Cuenta Pública 2016**

Unidad Ejecutora	Eje Rector	Reto	Estrategia	Prog. Estatal	Proceso	Indicador	Descripción	Unidad de Medida	*Frecuencia de medición	Programado Anual	Modificado Anual	Resultado	% Avance Anual
		4	4.2	43	ODZ	14	Asegurar el éxito de la trayectoria académica de cada estudiante en todos los niveles educativos en el estado de Sonora. Educación responsable e incluyente Servicios Escolares						
						15	Crecimiento de la matrícula de nuevo ingreso	Porcentaje	Anual	8	8	7.93	99%
						16	Crecimiento Anual de la Matrícula	Educando	Anual	60	60	76	127%
						17	Eficiencia Terminal	Egresado	Anual	75	75	70	93%
						18	Índice de Titulación	Título	Anual	45	45	20	44%
						19	Índice de Deserción	Educando	Anual	80	80	186	233%
						20	Estudiantes Becados	Becario	Anual	350	350	222	63%
						20	Índice promedio en el Número de Volúmenes por Alumno	Libro	Trimestral	500	500	162	32%
		4					Elevar la calidad de la educación para impulsar la creatividad, el ingenio, las competencias y los valores fundamentales de los sonorenses, potencializando el talento personal docente y desarrollando sus capacidades de aprendizaje.						
			4.4				Establecer los lineamientos de articulación e integración de los diferentes subsistemas y sistemas de todos los niveles educativos.						
				87	OEJ	21	Educación superior de calidad para el desarrollo Planeación Institucional	Pesos	Trimestral	18,832,907.50	18,832,907.50	18,058,203.01	96%
						22	Eficiencia en el ejercicio del Presupuesto	Acción	Trimestral	42	42	40	95%
		4					Elevar la calidad de la educación para impulsar la creatividad, el ingenio, las competencias y los valores fundamentales de los sonorenses, potencializando el talento personal docente y desarrollando sus capacidades de aprendizaje.						
			4.4				Establecer los lineamientos de articulación e integración de los diferentes subsistemas y sistemas de todos los niveles educativos.						
				43	OPV	23	Educación responsable e incluyente Actualización de equipamiento y software para Laboratorios y Talleres	Equipo	Anual	10	10	10	100%
							Índice de actualización de equipo de Laboratorios y Talleres						
			Total de indicadores			23							

**Sistema Estatal de Evaluación
Gastos por proyectos de Inversión
Instituto Tecnológico Superior de Cananea
Del 01 de Enero al 31 de Diciembre de 2016
(pesos)**

CPCA-III-16

CUENTA PÚBLICA 2016

GASTO DE INVERSION EJERCIDO:		
NOMBRE DEL PROYECTO	MONTO EROGADO	ORIGEN DEL RECURSO*
NO APLICA PUESTO QUE NO HAY PROYECTOS DE INVERSIÓN		

* Se deberán informar con todas las fuentes del recurso.

Ya sean obras con Recurso Federal, Recurso Estatal e Ingresos Propios del ente Público.

"Bajo protesta de decir verdad declaramos que los Estados Financieros y sus Notas, son razonablemente correctos y son responsabilidad del emisor"

C.P. Hector Rene Escalante Assmar.
Jefe del Departamento de Recursos Financieros

Mtro. Ramon Enrique Lopez Fuentes
Director General

**Sistema Estatal de Evaluación
Indicadores de Postura Fiscal
Instituto Tecnológico Superior de Cananea
Del 01 de Enero al 31 de Diciembre de 2016**

CPCA-IV-17

(pesos)

CUENTA PÚBLICA 2016

Concepto	Estimado Original Anual	Devengado	Pagado 3
I. Ingresos Presupuestarios (I= 1 + 2)	47,622,582.00	47,622,582.00	47,750,536.00
1. Ingresos Gobierno del Estado 1			
2. Ingresos Sector Paraestatal 1	47,622,582.00	47,622,582.00	47,750,536.00
II. Egresos Presupuestarios (II= 3+4)	47,622,582.00	45,246,449.00	45,246,449.00
3. Egresos del Gobierno de la Entidad Federativa 2			
4. Egresos del Sector Paraestatal 2	47,622,582.00	45,246,449.00	45,246,449.00
III. Balance Presupuestario (Superávit o Déficit) (III= I-II)	0.00	2,376,133.00	2,504,087.00
Concepto	Estimado Original Anual	Devengado	Pagado 3
III. Balance Presupuestario (Superávit o Déficit)	0.00	2,376,133.00	2,504,087.00
IV. Interés, Comisiones y Gastos de la Deuda			
V. Balance Primario (superávit o Déficit) (V= III-IV)	0.00	2,376,133.00	2,504,087.00
Concepto	Estimado Original Anual	Devengado	Pagado 3
A. Financiamiento			
B. Amortización de la Deuda			
C. Endeudamiento o Desendeudamiento (C=A-B)	0.00	0.00	0.00

"Bajo protesta de decir verdad declaramos que los Estados Financieros y sus Notas, son razonablemente correctos y son responsabilidad del emisor"

C.P. Hector Rene Escalante Assmar.
Jefe del Departamento de Recursos Financieros

Mtro. Ramon Enrique Lopez Fuentes
Director General

Sistema Estatal de Evaluación
Balance Presupuestario - LDF
Instituto Tecnológico Superior de Cananea
Del 01 de Enero al 31 de Diciembre de 2016
(PESOS)

CPCA-IV-17-A

CUENTA PÚBLICA 2016

Concepto (c)	Estimado/ Aprobado (d)	Devengado	Recaudado/ Pagado
A. Ingresos Totales (A = A1+A2+A3)	47,622,582	47,622,582	47,750,536
A1. Ingresos de Libre Disposición	18,832,908	18,832,908	18,058,204
A2. Transferencias Federales Etiquetadas	28,789,674	28,789,674	29,692,332
A3. Financiamiento Neto	-	-	-
B. Egresos Presupuestarios¹ (B = B1+B2)	47,622,582	45,246,449	45,246,449
B1. Gasto No Etiquetado (sin incluir Amortización de la Deuda Pública)	-	-	-
B2. Gasto Etiquetado (sin incluir Amortización de la Deuda Pública)	47,622,582	45,246,449	45,246,449
C. Remanentes del Ejercicio Anterior (C = C1 + C2)	-	-	-
C1. Remanentes de Ingresos de Libre Disposición aplicados en el periodo	-	-	-
C2. Remanentes de Transferencias Federales Etiquetadas aplicados en el periodo	-	-	-
I. Balance Presupuestario (I = A - B + C)	-	2,376,133	2,504,087
II. Balance Presupuestario sin Financiamiento Neto (II = I - A3)	-	2,376,133	2,504,087
III. Balance Presupuestario sin Financiamiento Neto y sin Remanentes del Ejercicio Anterior (III= II - C)	-	2,376,133	2,504,087

Concepto	Aprobado	Devengado	Pagado
E. Intereses, Comisiones y Gastos de la Deuda (E = E1+E2)	-	-	-
E1. Intereses, Comisiones y Gastos de la Deuda con Gasto No Etiquetado	-	-	-
E2. Intereses, Comisiones y Gastos de la Deuda con Gasto Etiquetado	-	-	-
IV. Balance Primario (IV = III + E)	-	2,376,133	2,504,087

Concepto	Estimado/ Aprobado	Devengado	Recaudado/ Pagado
F. Financiamiento (F = F1 + F2)	-	-	-
F1. Financiamiento con Fuente de Pago de Ingresos de Libre Disposición	-	-	-
F2. Financiamiento con Fuente de Pago de Transferencias Federales Etiquetadas	-	-	-
G. Amortización de la Deuda (G = G1 + G2)	-	-	-
G1. Amortización de la Deuda Pública con Gasto No Etiquetado	-	-	-
G2. Amortización de la Deuda Pública con Gasto Etiquetado	-	-	-
A3. Financiamiento Neto (A3 = F - G)	-	-	-

Sistema Estatal de Evaluación
Balance Presupuestario - LDF
Instituto Tecnológico Superior de Cananea
Del 01 de Enero al 31 de Diciembre de 2016
(PESOS)

CPCA-IV-17-A

CUENTA PÚBLICA 2016

Concepto	Estimado/ Aprobado	Devengado	Recaudado/ Pagado
A1. Ingresos de Libre Disposición	18,832,908	18,832,908	18,058,204
A3.1 Financiamiento Neto con Fuente de Pago de Ingresos de Libre Disposición (A3.1 = F1 – G1)	-	-	-
F1. Financiamiento con Fuente de Pago de Ingresos de Libre Disposición	-	-	-
G1. Amortización de la Deuda Pública con Gasto No Etiquetado	-	-	-
B1. Gasto No Etiquetado (sin incluir Amortización de la Deuda Pública)	-	-	-
C1. Remanentes de Ingresos de Libre Disposición aplicados en el periodo	-	-	-
V. Balance Presupuestario de Recursos Disponibles (V = A1 + A3.1 – B 1 + C1)	18,832,908	18,832,908	18,058,204
VI. Balance Presupuestario de Recursos Disponibles sin Financiamiento Neto (VI = V – A3.1)	18,832,908	18,832,908	18,058,204

Concepto	Estimado/ Aprobado	Devengado	Recaudado/ Pagado
A2. Transferencias Federales Etiquetadas	28,789,674	28,789,674	29,692,332
A3.2 Financiamiento Neto con Fuente de Pago de Transferencias Federales Etiquetadas (A3.2 = F2 – G2)	-	-	-
F2. Financiamiento con Fuente de Pago de Transferencias Federales Etiquetadas	-	-	-
G2. Amortización de la Deuda Pública con Gasto Etiquetado	-	-	-
B2. Gasto Etiquetado (sin incluir Amortización de la Deuda Pública)	47,622,582	45,246,449	45,246,449
C2. Remanentes de Transferencias Federales Etiquetadas aplicados en el periodo	-	-	-
VII. Balance Presupuestario de Recursos Etiquetados (VII = A2 + A3.2 – B2 + C2)	18,832,908	16,456,775	15,554,117
VIII. Balance Presupuestario de Recursos Etiquetados sin Financiamiento Neto (VIII = VII – A3.2)	18,832,908	16,456,775	15,554,117

C.P. Hector Rene Escalante Assmar.
Jefe del Departamento de Recursos Financieros

Mtro. Ramon Enrique Lopez Fuentes
Director General

Sistema Estatal de Evaluación
Relación de Cuentas Bancarias Productivas Específicas
Instituto Tecnológico Superior de Cananea
Del 01 de Enero al 31 de Diciembre de 2016
(pesos)

CPCA-IV-18

CUENTA PÚBLICA 2016

Fondo, Programa o Convenio	Datos de la Cuenta Bancaria	
	Institución Bancaria	Número de Cuenta
1 Subsidio de Gobierno Federal	Banamex	800657136-9
2		
3		
4		
5		
6		
7		
8		
9		
10		

"Bajo protesta de decir verdad declaramos que los Estados Financieros y sus Notas, son razonablemente correctos y son responsabilidad del emisor"

C.P. Hector Rene Escalante Assmar.
Jefe del Depratamento de Recursos Financieros

Mtro. Ramon Enrique Lopez Fuentes
Director General

Sistema Estatal de Evaluación
CPCA-IV-19
 Relación de Bienes Muebles e Inmuebles que Componen su Patrimonio
 Instituto Tecnológico Superior de Campeche
 Al 31 Diciembre de 2016
CUENTA PÚBLICA 2016
 (pesos)

Código	Descripción del Bien	Valor en Libros
BIENES MUEBLES		
1215-000-000	MOBILIARIO DE AULAS	\$ 2,174,582.07
1215-002-000	CALENTON ELECTRICO (AULAS DE INGLES)	\$ 1,502.82
1215-003-000	UNIDAD AEROCULER 6800 PCM INGLÉS	\$ 6,380.00
1215-007-000	1CALENTON DE 6 RADIANTES	\$ 533.50
1215-009-000	PANTALLA DE PROYECCION DATALINE DE PA	\$ 2,118.19
1215-010-000	VCR PANASONIC SERIE G31AZ0110	\$ 769.00
1215-011-000	TV PANASONIC SERIE XB30822714	\$ 2,009.00
1215-012-000	RG PHILIPS SERIE SKV000345181	\$ 499.00
1215-013-000	RG PHILIPS SERIE SKV000345181206	\$ 499.00
1215-014-000	RG PHILIPS SERIE KV000345181273	\$ 499.00
1215-015-000	RG PHILIPS SERIE KV000343168293	\$ 499.00
1215-016-000	SOPORTE PARA TV CLASICO	\$ 550.00
1215-017-000	TV PHILIPS 20LW2 SERIE YA1A0A09021604	\$ 1,899.00
1215-018-000	VIDEORABADORA LG SERIE 407D1254276	\$ 1,595.00
1215-019-000	TV PANASONIC - CT- G2150R-21" SERIE XB403	\$ 1,952.00
1215-020-000	TV PHILIPS No. SERIE YA1A0413011519	\$ 2,199.00
1215-021-000	TV DAEWOO No. SERIE MT49BS0817	\$ 1,599.00
1215-022-000	VCR LG No. SERIE 404D173748	\$ 699.00
1215-023-000	VCR LG No. SERIE 401D256657	\$ 899.00
1215-024-000	2 SOPORTES PARA TELEVISION	\$ 1,100.00
1215-025-000	5 LOCKERS C/4 ESPACIOS MARCA FULTON	\$ 9,350.00
1215-026-000	PIZARRON ACRILICO BLANCO CON MARCO D	\$ 1,031.57
1215-028-000	(5) LOCKERS C/4 CODIGO 7501357015806	\$ 9,350.00
1215-029-000	RG LG CD580/5811 CD 2 DECKS 96325	\$ 824.00
1215-030-000	CALENTON IR2F	\$ 960.00
1215-031-000	CALENTON IR5FT	\$ 12,000.00
1215-032-000	CALENTONE 5 RADIANTES P/GAS MOD IR-5F	\$ 8,101.50
1215-033-000	MESA PLEGABLE 76"244 CM GRANITO	\$ 4,794.00
1215-034-000	VIDEO PROYECTOR DIGITAL HP MOD VP6220	\$ 23,908.50
1215-035-000	(2) PINTARRONES BLANCO ACRILICO 1.20 X	\$ 1,880.34
1215-036-000	PIZARRON BLANCO ACRILICO 1.20 * 2.40	\$ 17,442.79

Código	Descripción del Bien	Valor en Libros
1215-037-000	PANTALLA DE PARED 1.78*1.78 3M	\$ 1,399.00
1215-038-000	PROYECTOR 3M 1830	\$ 3,998.97
1215-039-000	PANTALLA DE PARED 1.78*1.11	\$ 6,995.00
1215-040-000	PANTALLA CON TRIPIE BLANCA	\$ 1,299.00
1215-042-000	ESCRITORIOS TRAD. ENCINO NATRINE	\$ 13,455.00
1215-043-000	MESA DE TRABAJO MELAM. 1.20 MTS. ENGIN	\$ 8,970.00
1215-044-000	BANCAS DE 4 PLAZAS MARCA REQUIEZ	\$ 10,626.00
1215-045-000	50 MESABANCOS CON EST. DE ACERO COLC	\$ 27,025.00
1215-046-000	PERCIANAS PARA AULA DEL TALLER DE ELEI	\$ 4,398.00
1215-047-000	(4) REPRODUCTOR DE DVD PIONNER AV-300	\$ 3,872.00
1215-048-000	SPIDER UNIVERSAL CELING MOUNT W/VECT	\$ 2,162.00
1215-049-000	(2) CONTROL REMOTO PARA PROYECTOR HA	\$ 2,048.15
1215-050-000	SOPORTES UNIVERSALES PARA CAÑON	\$ 3,657.00
1215-051-000	SOPORTE PARA PROYECTOR	\$ 690.00
1215-052-000	SOPORTE PARA PROYECTOR UNIVERSAL	\$ 931.50
1215-053-000	PANTALLA DE PROYECCION ELECTRONICA 2	\$ 7,778.37
1215-054-000	SOPORTE UNIVERSAL PARA VIDEO PROYECT	\$ 998.00
1215-055-000	BOCINAS LOGITECH X5600	\$ 5,187.67
1215-056-000	56 BUTACAS PARA B1	\$ 187,726.00
1215-057-000	PIZARRON INTERACTIVO WEBSTER TS-610	\$ 21,544.58
1215-058-000	PIZARRON DE 1.2*2.4	\$ 2,409.00
1215-059-000	BUTACAS (84) PARA SALA B1	\$ 113,976.50
1215-060-000	BASE PARA PIZARRON INTERACTIVO WEBSTI	\$ 4,186.00
1215-062-000	ESTACION DE TRABAJO TIPO CABALLERIZA F	\$ 90,620.00
1215-063-000	SILLAS POLIURETANO RE-1029	\$ 22,632.00
1215-065-000	PIZARRON 1.20*2.40 BLANCO	\$ 6,623.00
1215-066-000	TELEVISOR LCD. MODELO RDL-52V5100	\$ 126,178.00
1215-067-000	BASE DE PARED FIJA PARA LCD/PLASMA HAS	\$ 5,520.00
1215-068-000	VITRINA DE ALUMINIO P/PROTECCION DE PU	\$ 3,441.00
1215-069-000	ESTACION DE TRABAJO TIPO CABALLERIZA F	\$ 27,178.80
1215-070-000	ESTACION DE TRABAJO TIPO CABALLERIZA F	\$ 18,560.00
1215-071-000	ESTACION DE TRABAJO TIPO CABALLERIZA F	\$ 9,941.20
1215-072-000	ESTACION DE TRABAJO TIPO CABALLERIZA F	\$ 2,818.80
1215-073-000	SILLA POLIPROPILENO RE-1028	\$ 13,340.00
1215-074-000	PIZARRON BLANCO 1.20*2.40	\$ 4,662.00
1215-075-000	MINISPLIT 2 TON MARCA AUX FRIO CALOR CL	\$ 428,453.20

Código	Descripción del Bien	Valor en Libros
1215-076-000	VIDEOPROYECTOR HP VP-6110	\$ 18,999.00
1215-077-000	VCR PANASONIC NV-SJ4130P/4140PN	\$ 926.27
1215-078-000	TV PANASONIC CT-G2150R-21"	\$ 2,121.73
1215-079-000	DISPLAY ELECTRONICO PLM2014R	\$ 3,600.00
1215-080-000	(10) CONTENEDOR DE BASURA COLOR BEIGE	\$ 16,422.00
1215-082-000	SILLON LOVE SEAT SANDY COBRE FBL	\$ 14,750.00
1215-083-000	MINI SPLIT 2 TONELADAS MARCA MIRAGE	\$ 43,980.60
1215-084-000	MESABANCO ESCOLAR (100 MESABANCOS)	\$ 165,010.00
1215-085-000	MINI SPLIT 2 TON. FRIO. CALOR 220 V	\$ 127,091.85
1215-086-000	LOKER MELAMINICO DE 5 PUERTAS	\$ 2,070.60
1215-087-000	MINI SPLIT AUX MOD.-ASW H24B2/HSA	\$ 13,740.00
1215-088-000	PANTALLA DE PROYECCION	\$ 1,939.52
1215-089-000	PANTALLA DE PROYECCION DE PARED MANU	\$ 2,320.00
1215-090-000	PINTARRON CON BASTIDOR 1.20 X 3.00	\$ 3,712.00
1215-091-000	PINTARRON DE CANAL .90 X 1.00	\$ 84.100
1215-092-000	PROYECTOR NEC V311X	\$ 82,391.32
1215-093-000	PINTARRON AVISO DE CORCHO	\$ 8,025.98
1215-094-000	PANTALLA DE PROYECCION DE PARED 1.71 * 1	\$ 10,625.00
1215-095-000	TELEVISORES 50" LG+LED+SMART TV 1080P 1	\$ 41,958.00
1215-096-000	PANEL VIEW PLUS 6 700 MARCA ALLEN BRAD	\$ 48,720.00
1215-097-000	TELEVISOR LG LED 55" 58LF6100 PANTALLA S	\$ 52,026.00
1215-098-000	MINISPLIT DE 1 TON. MARCA MIAGE SOLO FR	\$ 5,992.00
1215-099-000	PUPITRE ASIEN TO Y RESPALSO DE POLIPRO	\$ 38,802.00
1220-000-000	MOBILIARIO Y EQUIPO DE OFICINAS	\$ 2,030,420.55
1220-002-000	SUMADORA 1422 16/01/2002	\$ 651.20
1220-003-000	SUMADORA 1442	\$ 968.00
1220-005-000	PIZARRONES DE CORCHO	\$ 464.64
1220-007-000	REGULADOR DE VOLTAJE	\$ 4,235.00
1220-008-000	TELEFONOS UNILINEA KXTSLSLXB PANASONIC	\$ 600.00
1220-010-000	ARCHIVEROS DE CUATRO GAVETAS	\$ 33,638.00
1220-012-000	SOPORTE PARA TV.	\$ 675.00
1220-013-000	CUADRO LA CREACION 38.71x	\$ 6,200.00
1220-015-000	PORTA TV. CLASIC 16 A.23x	\$ 675.00
1220-017-000	ARBOL MOD. MAPLE CANADIENSE CAFE	\$ 2,600.00
1220-018-000	ARCHIVERO METALICO 4 GAVETAS	\$ 8,250.00
1220-019-000	ARCHIVERO 4 GAVETAS MADERA	\$ 7,150.00

Código	Descripción del Bien	Valor en Libros
1220-020-000	ARCHIVERO 2 GAVETAS MADERA	\$ 4,950.00
1220-021-000	PERCHERO LONDRES	\$ 700.00
1220-022-000	JUEGO DE SALA MOD. HUNTER 3-2	\$ 9,600.00
1220-023-000	JGO. DE MESAS REGINA C/ NOGAL	\$ 6,800.00
1220-024-000	GUILLOTINA 45"30	\$ 1,056.00
1220-025-000	MAQUINA DE ESCRIBIR WS200	\$ 3,598.00
1220-026-000	SILLA PARA COMPUTO MANUAL CINEGRO	\$ 298.00
1220-027-000	2 SOPORTES CLASICOS	\$ 1,100.00
1220-028-000	MUEBLE OXFORD PARA EQUIPO DE COMPUT	\$ 727.76
1220-030-000	'9 ARCHIVEROS METALICOS 4 GAVETAS	\$ 15,756.34
1220-031-000	2 MUEBLES METALICOS 4 ENTREPAÑOS	\$ 2,180.20
1220-032-000	SILLA SECRETARIAL ERGONOMICA	\$ 749.00
1220-033-000	MAQUINA DE ESCRIBIR AX325BR	\$ 1,259.00
1220-034-000	'6 ARCHIVEROS METALICOS TAMANO OFICIO	\$ 14,430.90
1220-035-000	SILLA EJECUTIVA BRAZOS AJUSTABLES	\$ 1,569.00
1220-036-000	TELEFONO PANASONIC MOD. KX1730 N/S OLI	\$ 1,725.00
1220-037-000	ESTANTE METALICO CON 5 REPISAS	\$ 1,090.10
1220-038-000	ENFRIADOR DE AGUA	\$ 1,430.00
1220-039-000	(2) ARCHIVEROS METALICOS TAMANO OFICIO	\$ 5,822.52
1220-040-000	SILLA EJECUTIVA CON SOPORTE LUMBAR	\$ 1,299.00
1220-041-000	ENFRIADOR DE AGUA S/FAC 244 EMPRESA CI	\$ 2,750.00
1220-042-000	CALCULADORA PRINTAFORM 1444 S. 4E0498R	\$ 1,103.52
1220-043-000	SILLA SECRETARIAL GALES NEGRA	\$ 4,094.00
1220-045-000	SILLA SECRETARIAL ERGONOMICA	\$ 2,596.00
1220-046-000	MESA PLEGABLE 76 X 244	\$ 1,598.00
1220-047-000	SILLA SECRETARIAL GALES NEGRA	\$ 699.00
1220-048-000	GABINETE DE MADERA	\$ 1,499.00
1220-049-000	ARCHIVERO METALICO DE 4GAVETAS	\$ 20,938.50
1220-050-000	GABINETE DE MADERA 1' @ SAUDER	\$ 2,998.00
1220-051-000	SILLA SECRETARIAL GALES NEGRA	\$ 4,193.00
1220-052-000	SILLA EJECUTIVA CON BRAZOS AJUSTABLES	\$ 7,794.00
1220-053-000	SILLA DE TRABAJO CON BRAZOS TELA NEGR	\$ 2,097.00
1220-054-000	LIBRERO DE 5 REPISAS METROPOLITAN	\$ 5,097.00
1220-056-000	DEPOSITO PARA GARRAFON DE AGUA PURIF	\$ 1,500.00
1220-057-000	ARCHIVERO DE 4 GAVETAS TAMANO OFICIO	\$ 2,994.59
1220-058-000	MUEBLE METALICO TIPO ESQUELETO DE 72	\$ 3,587.10

Código	Descripción del Bien	Valor en Libros
1220-069-000	MUEBLE PARA OFICINA COLOR GRAY	\$ 1,417.13
1220-060-000	IMPRESORA PHOTOSMART HP MOD. 8250	\$ 2,208.00
1220-061-000	ARCHIVEROS MELAMINADOS DE 4 GAVETAS	\$ 22,530.00
1220-062-000	SUMADORA PRINTAFORM 1444 SE: 4E06048	\$ 1,103.52
1220-063-000	CAJA FUERTE COMPACTA CONTRA INCENDIO	\$ 2,899.00
1220-064-000	ARCHIVEROS DE 4 GAVETAS T/O	\$ 4,950.00
1220-065-000	GABINETE DE ALMACENAMIENTO 1*	\$ 3,297.00
1220-066-000	ARCHIVERO TIEMPO 1*	\$ 1,099.00
1220-067-000	ARCHIVERO METALICO 4 GAVETAS T/OFICIO	\$ 11,403.21
1220-068-000	Fax Canon FAXPHONE B95	\$ 1,799.00
1220-069-000	Librero de 5 Repisas METROPOLIT	\$ 1,698.99
1220-070-000	Librero 2 puertas METROPOLITZ	\$ 1,998.99
1220-071-000	Calentón SI815MV	\$ 4,710.00
1220-072-000	CALENTONES CORRALES	\$ 4,710.00
1220-073-000	LIBRERO COMPLETO 39282	\$ 5,298.00
1220-074-000	ARCHIVERO VERT 4 GAB METROCHERRY	\$ 1,228.49
1220-076-000	TARJETA DISA KXITA30891 NIS 6GBV/A090907	\$ 2,967.00
1220-077-000	SILLA EJECUTIVA	\$ 1,549.00
1220-078-000	LIBRERO 5 REPISAS ROBLE	\$ 589.00
1220-079-000	SILLA EJECUTIVA RESPALDO ALTO	\$ 8,396.42
1220-080-000	PANTALLA DE PARED PARA PROYECTOR	\$ 2,012.50
1220-081-000	SILLON EJECUTIVO TELA NEGRA	\$ 4,547.00
1220-082-000	MAQUINA DE ESCRIBIR ELEC. OFI1000 S: Y10f	\$ 1,529.00
1220-083-000	CENTRO DE TRABAJO MADERA	\$ 799.00
1220-084-000	MESA DE JUNTAS SEMIOVAL 200*120 PERA/G	\$ 2,760.00
1220-085-000	SILLAS DE VISITA EN COLOR CREPE GRIS	\$ 5,313.00
1220-086-000	2 SILLAS TANDEM DE 3 PIEZAS, RE-1073	\$ 4,358.50
1220-087-000	PERSIONAS PARA CENTRO DE INFORMACION	\$ 6,352.72
1220-088-000	CENTRO DE TRABAJO MADERA METAL	\$ 3,196.00
1220-089-000	GABINETE DE ALMACENAMIENTO	\$ 2,398.00
1220-090-000	LIBRERO COMPLETO 39281	\$ 1,599.00
1220-091-000	CONJUNTO DIRECTIVO 39280	\$ 7,299.00
1220-092-000	MUEBLE PARA SONIDO	\$ 2,242.50
1220-093-000	SILLAS PARA RECEPCION DE OFICINAS	\$ 16,330.00
1220-094-000	MESA PARA CONSEJO, OVALADA	\$ 2,627.75
1220-095-000	MESA MODULAR CON LATERAL	\$ 15,812.50

Código	Descripción del Bien	Valor en Libros
1220-096-000	SILLA SECRETARIAL REQUIJEZ RS350	\$ 15,870.00
1220-097-000	SILLA VISITA CONSNES RE-1030	\$ 5,922.50
1220-098-000	GABINETE DE ALMACENAMIENTO	\$ 2,398.00
1220-099-000	MESA MODULAR CON LATERAL, COLOR NEG	\$ 3,162.50
1220-100-000	SILLA POLIPROPILENO RE-1028	\$ 20,731.10
1220-101-000	SILLA SECRETARIAL REQUIJEZ RS350	\$ 1,058.00
1220-104-000	CREDENZA 1.6*90*.75 MTS.	\$ 22,712.50
1220-105-000	MESA MODULAR CON LATERAL 1.6*.60*.75	\$ 11,557.50
1220-106-000	GABINETE UNIVERSAL 3 REPISAS	\$ 8,547.00
1220-107-000	ARCHIVERO 600	\$ 3,298.00
1220-108-000	PORTA CPU	\$ 2,766.65
1220-109-000	MESA PARA CONSEJO 2.40*1.20*.75 MTS.	\$ 2,875.00
1220-110-000	SILLON EJECUTIVO RP2030	\$ 1,897.50
1220-111-000	(6) SILLONES VISITANTE MOD. RP2035	\$ 11,960.00
1220-112-000	GABINETE P/AUDIO/VIDEO SAUDE	\$ 1,519.00
1220-114-000	TARJETA OCHO EXTENSIONES MICA PANASO	\$ 4,832.89
1220-116-000	STAND-TALL REVOLVING LITERATURE	\$ 12,518.88
1220-117-000	TARJETEROS	\$ 2,599.30
1220-118-000	MESA DE TRABAJO CON LATERAL 1.80*60*.75	\$ 10,235.00
1220-119-000	CONJUNTO EJECUTIVO NEGRO ICAOBA	\$ 8,625.00
1220-122-000	CONJUNTO EJECUTIVO	\$ 28,060.00
1220-123-000	SILLA VISITANTE ESTR. TRINEO MOD. RE-101	\$ 9,108.00
1220-124-000	ESTANTE HIRSH MOD. 15949	\$ 14,375.00
1220-125-000	ESTANTE HIRSH 15949	\$ 9,142.50
1220-126-000	MESA DE TRABAJO	\$ 12,362.50
1220-127-000	LIBRERO CON PUERTAS INFERIORES	\$ 5,865.00
1220-128-000	MESA PARA CONSEJO	\$ 3,105.00
1220-129-000	CREDENZA	\$ 10,120.00
1220-130-000	GABINETE PARA CAFE	\$ 1,782.50
1220-131-000	LIBRERO	\$ 2,587.50
1220-132-000	MESA DE TRABAJO CON LATERAL	\$ 4,427.50
1220-133-000	SILLA SECRETARIAL REQUIJEZ	\$ 10,829.15
1220-134-000	SILLA VISITA CONGRESS	\$ 11,233.20
1220-135-000	RACK DE PISO	\$ 16,720.00
1220-136-000	GABINETE PARA GUARDAR LLAVES	\$ 1,672.00
1220-137-000	CENTRO DE TRABAJO MADERA MET	\$ 1,598.00

Código	Descripción del Bien	Valor en Libros
1220-138-000	GABINETE UNIVERSAL 3 REPISAS	\$ 3,089.00
1220-139-000	EQUIPO MINOLTA MODELO BH-211	\$ 29,700.00
1220-140-000	CENTRO DE MADERA METAL (2)	\$ 1,998.00
1220-141-000	SILLA'S SECRETARIAL MOD RS350 T/TELA CO	\$ 8,114.28
1220-151-000	ESTACION DE TRABAJO TIPO L	\$ 7,894.75
1220-152-000	MOSTRADOR EN L	\$ 8,452.50
1220-153-000	CALENTON MOVIBLE CON TANQUE	\$ 2,640.00
1220-154-000	SILLA SECRETARIAL REQUEJ RS350	\$ 1,109.75
1220-155-000	GABINETE FACT 1211 OFIMOBILIARIO	\$ 4,255.00
1220-156-000	GABINETE EMPOTRABLE A PARED	\$ 5,443.50
1220-157-000	MESA DE TRABAJO 1.15 * .60*.75 C/PORTACPI	\$ 11,730.00
1220-158-000	MESA DE TRABAJO 120*.60*.75 C/PORTACPU	\$ 17,595.00
1220-159-000	SILLA SECRETARIAL REQUEJ RS350	\$ 4,751.80
1220-160-000	SILLA POLIURETANO RE-1028 ES	\$ 6,223.80
1220-161-000	ARCHIVERO HORIZONTAL 4 GAVETAS METAL	\$ 7,130.00
1220-162-000	CONJUNTO SEMIEJECUTIVO, INCLUYE PENIN	\$ 6,900.00
1220-163-000	ARCHIVERO VERTICAL 4 GAVETAS MELAMINA	\$ 8,851.08
1220-164-000	ESCRITORIO TIPO PENINSULA 1.5* 6*.75 MTS	\$ 12,075.00
1220-165-000	CONJUNTO SEMIEJECUTIVO CON PENINSULA	\$ 25,990.00
1220-166-000	SILLA SECRETARIAL MOD. RS-350, SIN BRAZO	\$ 1,187.95
1220-167-000	SILLON EJECUTIVO EN TELA MARCA REQUEJ	\$ 4,949.20
1220-168-000	ARCHIVERO VERTICAL DE 4 GAVETAS TAMAN	\$ 7,015.00
1220-169-000	ARCHIVERO VERTICAL DE 4 GAVETAS TAMAN	\$ 4,082.50
1220-170-000	SILLON RESP. ALTO RE1800 T/TELA	\$ 5,772.16
1220-171-000	SILLON RESP. BAJO RE1801 T/TELA	\$ 2,848.96
1220-172-000	TRITURADOR DE PAPEL	\$ 729.00
1220-174-000	SOFA 1PZA. MOD. MILAN TAPIZ TELA	\$ 2,192.40
1220-175-000	SOFA 2PLAZAS MOD. MILAN TAPIZ	\$ 2,888.40
1220-176-000	SOFA 3PLAZAS MOD MILAN TAPIZ	\$ 3,712.00
1220-177-000	EQUIPO KONICA MINOLTA MOD 7145 NS 40LE	\$ 38,850.00
1220-178-000	SILLA SECRETARIAL MOD. LC-3500 NEGRAMA	\$ 1,198.28
1220-179-000	ARCHIVERO VERTICAL DE 4 GAVETAS COLOR	\$ 12,528.00
1220-180-000	LIBREROS DE 3 REPISAS	\$ 2,747.25
1220-181-000	MUEBLE COLOR CAOBA, 11 3/4*30*78"	\$ 3,718.50
1220-182-000	SILLA SECRETARIAL DE LUJO MODELO RS-50	\$ 16,738.97
1220-183-000	ENFRIADORES DE AGUA (2)	\$ 6,160.00

Código	Descripción del Bien	Valor en Libros
1220-185-000	CALENTON MOVIL CON TANQUE	\$ 2,282.50
1220-186-000	RELOJ CHECADOR MANUAL 2204-SP-LA THEM	\$ 3,929.00
1220-187-000	CALENTON CON RODAJAS HG 3X CON CILIND	\$ 3,910.00
1220-188-000	DEPOSITO PARA GARRAFON DE AGUA PURIF	\$ 1,500.00
1220-189-000	P4201 PLASTIC CARD PRINTER DUAL, SIDED F	\$ 40,350.00
1220-190-000	CARD FIVE PREMIER 6 SINGLE USER MARCA I	\$ 7,850.48
1220-191-000	RELOJ CHECADOR 2204-SP MANUAL	\$ 3,999.00
1220-192-000	PANTALLA ELECTRONICA 197*16 TRICOLOR	\$ 14,955.75
1220-194-000	SILLON EJECUTIVO MOD RP-2120	\$ 8,718.10
1220-195-000	SILLON VISITAS MOD. RP-2125	\$ 13,868.92
1220-196-000	SILLA SECRETARIAL MOD OHS-13	\$ 1,440.00
1220-197-000	SOFA 1 PLAZA MOD LISBOA 1P	\$ 3,025.00
1220-198-000	SOFA 2 PLAZAS MODELO LISBOA 2P	\$ 4,070.00
1220-199-000	SOFA 3 PLAZAS MOD. LISBOA 3P	\$ 5,065.00
1220-200-000	MESA OCACIONAL DE CENTRO MED 1*60*.75	\$ 1,340.00
1220-201-000	MESA DE TRABAJO MED 1.5*60*.75 NEGRO	\$ 2,350.00
1220-202-000	LIBRERO DE PISO 185*35*85	\$ 7,153.40
1220-203-000	ARCHIVERO PROFESIONAL 4 GAVETAS NEG	\$ 3,565.00
1220-204-000	SILLA SECRETARIAL MOD. E-30	\$ 1,430.00
1220-205-000	CUADRO AL OLEO 75*142 C/ALUMINIO CARTA	\$ 1,980.00
1220-206-000	PERCHERO MODELO ACC-5	\$ 1,351.40
1220-207-000	SILLON EJECUTIVO RESPALDO ALTO MOD LO	\$ 4,524.00
1220-208-000	ARCHIVERO VERTICAL DE 2 GAVETAS TAMAN	\$ 2,668.00
1220-209-000	ENFRIADOR DE AGUA MABE EM2CB	\$ 2,480.00
1220-210-000	PINZA CON DADO PERSONALIZADO MARCA R	\$ 5,655.00
1220-211-000	(2) GABINETE DE 2 PUERTAS DE MELAMINA N	\$ 16,332.80
1220-213-000	(22) MINISPLIT 12000BTU (1 TON) MARCA MIR	\$ 184,900.60
1220-214-000	(2) MINISPLIT 26000BTU (2 TON) MARCA MIRA	\$ 65,413.50
1220-215-000	ESCRITORIO EN ESCUADRA 1.80X1.10 CON PI	\$ 15,616.25
1220-216-000	ESCRITORIO EN ESCUADRA 1.80X1.10 EN MEI	\$ 6,656.13
1220-217-000	GREDEZA DE 1.80 EN MELAMINA	\$ 6,528.11
1220-218-000	PROYECTOR MCA. EPSON MOD.POWERLITE	\$ 11,124.40
1220-219-000	ESCRITORIO MELAMINA 75X150X75 CMS,COL	\$ 17,266.60
1220-222-000	SILLON EJECUTIVO MODELO F-50	\$ 1,722.60
1220-223-000	ESCRITORIO SECRETARIAL C/CAJONERA 1.50	\$ 4,176.00
1220-224-000	RELOJ CHECADOR MARCA AMIANO MODELO	\$ 10,573.40

Código	Descripción del Bien	Valor en Libros
1225-225-000	SOFTWARE A LA MEDIDA INGRESOS PROPIO	\$ 11,020.00
1225-228-000	SILLA SECRETARIAL MOD L05000 MARCA REI	\$ 3,416.20
1225-229-000	MINISPLIT DE 1.5 TON MARCA MIRAGE MOD. 7	\$ 9,324.00
1225-230-000	MUEBLE REVISTERO EN MELAMINA COLOR C	\$ 15,404.80
1225-231-000	IMPRESORA HP LASEJET M477FDW LASER 56	\$ 12,760.00
1225-232-000	TELEFONO IP GXP1610 MCA, GRANDSTREAM	\$ 42,490.80
1225-000-000	MOBILIARIO Y EQUIPO DE TALLERES	\$ 9,723,474.13
1225-002-000	ESCALERA DE ALUMINIO	\$ 1,210.00
1225-003-000	HORNO INOX 33"35"33 MARCA FELISA	\$ 13,127.25
1225-005-000	MULTIMETRO FLUKE 175	\$ 48,261.72
1225-006-000	MULTIMETRO FLUKE 73-III	\$ 14,018.60
1225-007-000	JUEGO DE ELEMENTOS TP101	\$ 48,588.75
1225-008-000	PERFIL DE MONTAJE PP-1100	\$ 11,730.00
1225-009-000	MESA METALICA CON LLANTAS DE USO RUDK	\$ 3,622.50
1225-010-000	FUENTE VARIABLE B&K PRECISION (4 UNIDAD)	\$ 50,580.18
1225-012-000	20 SILLAS PLASTICA GENOVA COLON NEGR	\$ 8,165.00
1225-013-000	MULTI-STEPPER MOTOR CONTROL BOARD	\$ 9,720.00
1225-014-000	CONTROLADORES LOGICOS CPU 224X9 SIE	\$ 17,905.50
1225-015-000	ESTACIONES DE TRABAJO TIPO CABALLERIZ	\$ 96,312.50
1225-016-000	CORTADORAS DE CABLE 3 ISIE	\$ 78,998.10
1225-017-000	VERIFICADOR DE CONECTIVIDAD	\$ 18,170.00
1225-018-000	PANTALLA PROYECCION STAR 2.13	\$ 4,068.70
1225-019-000	MAQUINA PARA SOLDAR	\$ 1,980.00
1225-020-000	REGULADOR DE VOLTAJE 3F, 10KVA EN 220-1	\$ 48,846.65
1225-021-000	MULTIMETOR ANALOGICO MACA SIMPSON M	\$ 18,685.82
1225-022-000	COMPRESOR PORTATIL 3.5 HP 50 L TS.	\$ 3,465.00
1225-023-000	ASPIRADORA METRO DATAVAC3	\$ 4,272.25
1225-024-000	CARRETILLA PARA CILINDRO DE SOLDADURA	\$ 5,964.84
1225-025-000	COMPRESOR MODELO 2340L5	\$ 26,648.49
1225-026-000	CONJ. EQUIPOS D/TP-102-CP	\$ 87,725.45
1225-027-000	PERFIL DE MONTAJE DE PP-1100	\$ 18,010.15
1225-028-000	MESA METALICA DIDACTICA D.S MMD	\$ 16,530.10
1225-029-000	62.5 SW SWITCHING POWER SUPPLY 323564	\$ 8,322.70
1225-030-000	DIGITAL LCR METER MOD. 198678	\$ 11,238.58
1225-031-000	ACCELEROMETER SENSOR FOR MINDSTORM	\$ 7,686.00
1225-032-000	BALANZA COMPACTA HL 400G * 0.10	\$ 4,485.00

Código	Descripción del Bien	Valor en Libros
1225-033-000	MOTOR DE INDUCCION TRIFASICO DE ROTOR	\$ 61,591.17
1225-034-000	OSCILOSCOPIO TEKTRONIX TDS2012B	\$ 21,830.06
1225-035-000	OSCILOSCOPIA BKPRECISION 2540	\$ 42,364.23
1225-036-000	PLC SIEMENS 224XP 6ES7214-2BD23-OXBO	\$ 53,287.10
1225-037-000	MODULO DE EXPANSION DIG. EM223 6ES7223	\$ 2,928.74
1225-038-000	SIMANTIC S7-200 EM223FOR57 6ES7223-1PH2	\$ 3,156.53
1225-039-000	MODULO DE EXPANSION ANALOGICOS EM-23	\$ 8,389.27
1225-040-000	MODULO DE COMUNICACION PARA RED RSO	\$ 9,176.76
1225-041-000	PLC SIEMENS 317F-2DPC 6ES7317-6FF03-OAE	\$ 81,442.12
1225-042-000	SIMATIC 57-300 CPB41 6ES7341-1AH02-OAEO	\$ 20,071.74
1225-043-000	OPSSER DOBLE OFICIO, AB DICK375	\$ 74,750.00
1225-045-000	CAMARA DIGITAL SLR NIKON MOD D80 C/FLA	\$ 27,255.00
1225-046-000	SISTEMA DE ENTRENAMIENTO EN INSTRUM	\$ 1,887,679.60
1225-047-000	DIGITAL DISPLAY POWER SUPPLY 0 TO 30V 0	\$ 34,266.40
1225-048-000	MULTIMETRO DIGITAL ANALOGICO	\$ 25,882.50
1225-049-000	PINZA PARA CORRIENTE AG-700A	\$ 24,603.60
1225-050-000	TERMOMETRO INFRARROJO DIGITAL	\$ 25,090.80
1225-051-000	(10 PZS.) VERNIER CALIPER GRADUACION DO	\$ 30,688.60
1225-052-000	(6 PZS.) VERNIER VERTICAL 8" MARCA VALU	\$ 15,346.80
1225-053-000	(3 PZS.) CALIBRADOR PARA BURILES MARCA V	\$ 4,872.00
1225-054-000	(3) JGO. COMPLETO DE PATRONES DE MEDID	\$ 4,872.00
1225-055-000	(2) JGO. DE 81 PZAS. PATRONES DE MEDICION	\$ 9,744.00
1225-056-000	(2) JGO. DE BLOQUES ESPACIADORES MARCA	\$ 5,452.00
1225-057-000	(2) JGO. DE BLOQUES ESPACIADORES MARCA	\$ 17,052.00
1225-058-000	(7 PZS.) VERNIER CALIPER ANALOG. CON RELI	\$ 50,750.00
1225-059-000	ROSSCRAFT KIT ANTROPOMETRICO CENTUR	\$ 34,354.50
1225-060-000	(2) ANTROPOMETRO LAFAYETTE CHICO	\$ 6,216.00
1225-061-000	(2) ANTROPOMETRO LAFAYETTE GRANDE	\$ 7,370.40
1225-062-000	(5) CINTA ANTROPOMETRICA LUFKIN	\$ 1,887.00
1225-063-000	(5) BANCO ANTROPOMETRICO	\$ 5,133.75
1225-064-000	(5) CINTA ANTROPOMETRICA	\$ 2,053.50
1225-065-000	(5) CINTA PARA CIRCUNFERENCIA	\$ 1,276.50
1225-066-000	(2) PLICOMETRO HARPENDEN	\$ 15,540.00
1225-067-000	(3) TOMMY 3 ROSSCRAFT	\$ 21,312.00
1225-068-000	(2) CAM10 CAMPBELL SMALL BONE CALIPER	\$ 25,032.72
1225-069-000	KIT ANTROPOMETRICO ROSSCRAFT TOM	\$ 9,523.80

Código	Descripción del Bien	Valor en Libros
1225-070-000	(2) PLICOMETRO DIGITAL SKYINDEX	\$ 17.427.00
1225-071-000	(2) PLICOMETRO BASELINE LANGE	\$ 6.593.40
1225-072-000	CABINA ERGONOMICA	\$ 187.423.20
1225-073-000	SISTEMA DE CONTROL, MONITOREO Y ANALI	\$ 175.644.21
1225-074-000	ESTACION TOTAL LASER SOUTH NTS362R	\$ 125.976.00
1225-075-000	NIVEL AUTOMATICO SETL DS2010	\$ 5.220.00
1225-076-000	GPS GARMIN ETREX30	\$ 6.728.00
1225-077-000	(1) KIT DE ARDUINO MEGA 2560	\$ 2.262.00
1225-078-000	REGULADOR DE PODER C/DISPLAY DIGITAL	\$ 30.610.08
1225-079-000	ARDUINO STARTER KIT	\$ 6.180.48
1225-080-000	ARDUINO UNO ULTIMATE MARCA VILROS	\$ 3.568.16
1225-081-000	GENERADOR DE FUNCIONES MARCA BK PRE	\$ 20.648.00
1225-082-000	TESTO 608-H1 DIGITAL THERMOHYGROMETE	\$ 3.364.00
1225-083-000	MEDIDOR DE MONOXIDO DE CARBONO MARC	\$ 4.640.00
1225-084-000	IMPRESORA XYZ DAVINCI AIO 3D NO.SER:3DR	\$ 30.299.20
1225-085-000	MESA DE RODILLOS MOD 010E-003 MCA SERI	\$ 173.526.02
1225-086-000	MOLINA DE BOLAS MCA SEPOR MOD 010E-00	\$ 26.193.55
1225-087-000	BALANZA DE GRAVEDAD MCA SEPOR MOD 10	\$ 8.232.25
1225-088-000	SOLAR PATHFINDER WITH TRIPOD	\$ 8.816.00
1225-089-000	MESA DE TRABAJO ESTRUCTURA METALICA	\$ 18.550.72
1225-090-000	MEDIDOR PHIEC/TDSI MULTIPARAMETRICO C	\$ 9.615.24
1225-091-000	MOLDE O PAYONERA DE 24 CAVIDADES	\$ 8.456.40
1225-092-000	CAUTIN 100W MARCA WELLER MOD W100P3	\$ 13.456.00
1225-093-000	CAUTIN TIPO CALIDAD PROFESIONAL 250W A	\$ 6.171.20
1225-094-000	EQUIPO DE AUTOMATIZACION FABR.ESP DID	\$ 1.087.000.01
1225-095-000	GABINETE DE 40X60X30 LAMINA	\$ 2.328.12
1225-096-000	MONITOR DE TEMPRATURA Y HUMEDAD MCA	\$ 3.248.00
1225-097-000	TORNO USA 390 MOD -1000- S-3909306104	\$ 275.790.00
1230-000-000	MOBILIARIO Y EQUIPO DE LABORATI	\$ 5.977.519.20
1230-002-000	TALADRO BOCH MEDIA	\$ 1.200.00
1230-003-000	PROBADOR C.I. TTL CMOS BK PRECISION BK3	\$ 20.528.82
1230-004-000	MICROSOFT VISSIO PROFESIONAL 2003	\$ 7.148.40
1230-005-000	MICROSOFT PROJECT PROFESIONAL 2003	\$ 14.583.15
1230-007-000	MESA LATERAL COLOR NOGAL	\$ 2.527.70
1230-008-000	SIMATIC S7-200 CPU 224XP	\$ 9.492.18
1230-009-000	CRONOMETRO HANHART 251.1951 DIGITAL R	\$ 5.161.20

Código	Descripción del Bien	Valor en Libros
1230-011-000	BALANZA DIGITAL 4000gr MARCA A&D	\$ 3.087.75
1230-012-000	LYM SERVICIOS MAR DE CORTEZ S. DE R.L.	\$ 16.315.66
1230-013-000	PROYECTOR MARCA HP MOD.VP6321 SE: CNI	\$ 449.80
1230-014-000	PIZARRON BLANCO ACRILICO 2.40*1.2	\$ 976.28
1230-015-000	MUEBLE METALICO ARMABLE 1.22*1.83*63	\$ 11.366.70
1230-016-000	PANTALLA MANUAL DE PARED 2.44*2.44	\$ 3.737.50
1230-017-000	SOPORTE TECHO PROY VP6321 HP MARCA	\$ 3.883.55
1230-018-000	RACK 19" * 7 PIES MARCA DERRAT	\$ 4.025.00
1230-019-000	CHAROLAS SENCILLAS Y DOBLES PARA TECI	\$ 12.221.05
1230-021-000	LABORATORIO WIRELESS STANDARD V	\$ 241.882.17
1230-023-000	PIZARRON 2.50X1.20	\$ 5.940.00
1230-024-000	PIZARRON 1.95X1.20	\$ 3.960.00
1230-025-000	UN PINTARRON	\$ 1.496.00
1230-026-000	ESTACION DE TRAB. TIPO CABALLERIZA	\$ 18.917.50
1230-027-000	MULTIMETROS DIGITAL FLUKE 711	\$ 24.478.64
1230-028-000	FUENTES VARIABLE 0-30V 0 TO 3A ANALOGO	\$ 26.459.23
1230-030-000	OSCILOSCOPIO 100 MHZ BK PRECISION MOD	\$ 40.649.04
1230-031-000	CALEFACTOR SI-315 M SOLIMATIC	\$ 6.260.00
1230-032-000	CILINDRO DE 10 K	\$ 1.000.00
1230-033-000	CALEFACTOR SI-315-LP	\$ 1.900.00
1230-034-000	CALEFACTOR 1R2FB	\$ 1.265.00
1230-035-000	MESA MULTIMEDIA CON REPISA	\$ 2.198.00
1230-036-000	CLOSED DE MADERA 2.4*91*120 PULGADAS	\$ 14.985.00
1230-037-000	BANCOS PARA LABORATORIO CON TUBURET	\$ 18.763.00
1230-038-000	GABINETE RODANTE 27" DE ANCHO PROF 18"	\$ 12.765.00
1230-039-000	PINTARRON CON BASTIDOR BLANCO 1.20X2.1	\$ 13.225.92
1230-040-000	PLATO CALENTAMIENTO/AGITACION	\$ 9.976.00
1230-041-000	BALANZA ANALITICA CAP. 2 10 GR.	\$ 18.444.00
1230-042-000	(25) BANCO METALICO Y TABURETE DE MADE	\$ 8.700.00
1230-043-000	KITS DE SIMULACION DE MANUFACTURA Y EI	\$ 176.909.25
1230-044-000	SISTEMA DE SENSORES	\$ 180.019.16
1230-045-000	ARCHIVERO DE 2 GAVETAS COLOR CAOBA	\$ 2.088.00
1230-046-000	(3) BRUJULA TIPO BRUNTO	\$ 8.700.00
1230-047-000	(2) MESA CENTRAL CON CUBIERTA DE ACER	\$ 45.472.00
1230-048-000	MUEBLE DE GUARDADO BAJO PARA LABORA	\$ 4.384.80
1230-049-000	MUEBLE DE GUARDADO ALTO PARA LABORA	\$ 4.872.00

Código	Descripción del Bien	Valor en Libros
1230-050-000	RIEL DE AIRE DE PRECISION PASCO SF-9214	\$ 17,944.07
1230-051-000	FUENTE DE AIRE PARA RIEL PASCO SF-9216	\$ 13,028.39
1230-052-000	MESA DE FUERZA GRADUADA PASCO ME-944	\$ 4,915.67
1230-053-000	SISTEMA DE MECANICA ROTACIONAL PASCO	\$ 23,007.59
1230-054-000	LANZA PROYECTILES TIRO OBLICUO PASCO	\$ 9,092.15
1230-055-000	(30) BANCO METALICO TUB. 3/4 COLOR NEGR	\$ 14,571.92
1230-056-000	SOFTWARE ADMINISTRADOR MARCA LAB-VO	\$ 70,035.00
1230-057-000	BASE PARA FUENTE DE ALIMENTACION MCA	\$ 16,904.45
1230-058-000	MODULOS PARA FUNDAMENTOS DE C.D.	\$ 13,798.90
1230-059-000	MODULO PARA TEOREMAS REDES DE C.V.	\$ 6,547.27
1230-060-000	MODULO PIMAGNESTISMO ELECT-91020-22	\$ 11,877.94
1230-061-000	OSCILOSCOPIO DOBLE TRAZO 793-10	\$ 10,293.14
1230-062-000	INSTRUMENTACION VIRTUAL PAQUETE 1250-	\$ 52,682.33
1230-063-000	SOFTWARE CURSOS FACET TECH LAB 94600	\$ 11,189.58
1230-064-000	PORTA HERRAMIENTAS PARA FRESADORA C	\$ 90,802.48
1230-065-000	ESTRUCTURA PRA FRESADORA CNC MCA EN	\$ 150,665.44
1230-066-000	SOFTWARE DE PROGRAMACION EN CODIGO	\$ 168,780.00
1230-067-000	SISTEMA DE CONTROL PARA FRESADORA CH	\$ 160,080.00
1230-068-000	BALANZA DIGITAL PARA 30 KGS. MOD. 1119	\$ 35,281.13
1230-069-000	DEFORMACION DE BARRAS POR FLEXION O	\$ 91,119.16
1230-070-000	ROZAMIENTO EN UN PLANO INCLINADO MCA	\$ 92,664.28
1230-071-000	EQ. COMPLEMENTARIO PLANO INCLINADO Y	\$ 13,906.08
1230-072-000	EQUIPO COMPLEMENTARIO POLIPASTOS GU	\$ 48,499.60
1230-073-000	EQUIPO COMPLEMENTARIO ENGRANES MCA	\$ 46,954.48
1230-074-000	MOMENTO DE INERCIA ROTACIONAL MCA. GI	\$ 53,134.96
1230-075-000	EQUILIBRIO EN UN SIST. PLANO SIMPLE CIBA	\$ 144,211.20
1230-076-000	FUNDAMENTOS DE ESTATICA MCA. GUNT MID	\$ 147,129.76
1230-077-000	UNIDAD DE BASE COMPUTARIZADA CFUENT	\$ 23,683.94
1230-078-000	HORNO PARA SECADO DE MUESTRAS	\$ 203,172.58
1230-079-000	PARRILLA ELECTRICA DE 12" X 24"	\$ 48,881.75
1230-080-000	MESA RECTANGULAR GRAVIMETRICA DE 24.4	\$ 199,824.30
1230-081-000	MAQUINA PULVERIZADORA DE ANILLOS CONI	\$ 198,217.80
1230-082-000	MOTOR DE 1/4 HP PARA MESA GRAVIMETRIC	\$ 197,984.60
1230-083-000	BASE PARA MOTOR DE MESA GRAVIMETRICA	\$ 40,864.43
1230-084-000	JUEGO DE ANILLOS PARA MAQUINA PULVERI	\$ 36,152.08
1230-085-000	SOFTWARE LICENCIA CREATIVE CLOUD MUL	\$ 27,691.67

Código	Descripción del Bien	Valor en Libros
1230-086-000	GABINETE UNIVERSAL MOD. GM-91145 CAL. 2	\$ 24,946.40
1230-087-000	MESA P/CONSEJO MELAMINA NEGRO/CAOBA	\$ 5,556.40
1230-088-000	MULTICONTACTO INTERPORT NEG CENTRO	\$ 6,960.00
1230-089-000	SILLA DE VISITA MODELO LC-10350 MCA. REC	\$ 7,099.20
1235-000-000	MOBILIARIO Y EQUIPO DE BIBLIOTECA	\$ 358,303.10
1235-002-000	9 MUEBLES DE ESTANTERIA METALICA 5 ENT	\$ 9,810.90
1235-003-000	IMPRESORA LASER HP MOD. 1020 S: CNEK63	\$ 2,300.00
1235-004-000	ANTENAS MARCA CHECK POINT MODELO LIB	\$ 40,250.00
1235-005-000	EQUIPO KONICA MINOLTA BITHUB	\$ 24,200.00
1235-006-000	TORNQUETE DE ACCESO	\$ 36,763.20
1235-009-000	SILLA POLIPROPILENO RE-1028 ESTIBABLE N	\$ 47,527.20
1235-010-000	MESA DE TRABAJO 1.50*70*75 MELAMINA NE	\$ 26,864.00
1235-011-000	MESA PARA CONSEJO 3*1.20*75 MELAMINA N	\$ 6,670.00
1235-012-000	MUEBLE EXHIBIDOR DE LIBROS 1*.50*9 MELA	\$ 94,300.00
1235-013-000	LOCKER DE 5 PUERTAS L-3105	\$ 9,744.00
1235-014-000	PIZARRON BLANCO 120*240	\$ 4,662.00
1235-015-000	REVISTERO 49.5X12.8X6.5 PULGADAS	\$ 2,220.00
1235-016-000	COPIADORA MARCA SHARP MODELO ARM251	\$ 29,000.00
1235-017-000	MONITOR MCA. LANIX. MOD. LX700T. N/IS. LX71	\$ 1,682.00
1235-018-000	CASILLERO EN MELAMINA COLOR VINO OSC.	\$ 6,786.00
1235-019-000	CASILLERO EN MELAMINA COLOR VINO OSC	\$ 6,322.00
1240-000-000	EQUIPO DE TRANSPORTE	\$ 3,666,593.00
1240-002-000	AUTOBUSES PARA PASEJEROS	\$ 100,000.00
1240-003-000	AUTOBUS ESCOLAR INTERNACIONAL	\$ 42,500.00
1240-004-000	CAVALIER 4 PTAS. 2004 3G1UC52F44517782	\$ 139,900.00
1240-005-000	CAMIONETA FORD E-350 WAGON 5 PTAS. MO	\$ 341,000.00
1240-007-000	PICK UP FORD 2008	\$ 161,500.00
1240-009-000	AUTOBUS MARCA INTERNACIONAL MODL. 300	\$ 1,675,000.00
1240-010-000	FORD FOCUS 2009	\$ 194,980.00
1240-011-000	CAMIONETA WAGON 15 PASAJEROS 2010	\$ 469,496.00
1240-012-000	CAMIONETA EXPLORER XLT MOD. 2010 IMARI	\$ 348,447.00
1245-000-000	MOBILIARIO Y EQUIPO DE DEPTO. SERVS.	\$ 665,508.72
1245-001-000	MOB. Y EQUIPO DE SERV. AL 31 DE DIC. DEL 1	\$ 50,379.87
1245-002-000	ABANICOS DE PEDESTAL 163 VELOCIDADES	\$ 750.00
1245-004-000	PODADORA PARA GASOLINA	\$ 1,853.50
1245-005-000	SOPLADORA/ASPIRADORA 12 AMPS BV2600	\$ 1,049.00

Código	Descripción del Bien	Valor en Libros
1245-006-000	TRACTOR 6 VEL 13.5 HP 38" DESCARGA LA	\$ 16,990.00
1245-008-000	COMPRESOR	\$ 3,740.00
1245-009-000	EXTINGUIDORES	\$ 4,290.00
1245-010-000	MAQUINA PULIDORA	\$ 14,876.40
1245-011-000	ENFRIADOR DE AGUA PARA LOS EDIFICIOS	\$ 4,290.00
1245-012-000	APARATO PORTAGARRAFON ELECTRICO	\$ 1,980.00
1245-013-000	RAKS PARA BICICLETAS	\$ 1,699.00
1245-014-000	BAFER SKILL 71/2"	\$ 1,980.00
1245-015-000	SERRUCHO A GASOLINA 16"	\$ 2,200.00
1245-016-000	PODADORA DE HILO GASOLINA	\$ 6,800.00
1245-017-000	CORTADORA DE TRUENOS 20"	\$ 990.00
1245-018-000	CORTADORA DE CESPED	\$ 3,960.00
1245-020-000	ROTMARTILLO DE 1/2 DE WALT	\$ 1,980.00
1245-021-000	JGO. DE DADOS GRANDE	\$ 1,210.00
1245-022-000	SILLAS POLIPROPILENO RE-1028 EST. (50 SILL	\$ 24,725.00
1245-023-000	PLANTA DE LUZ A GASOLINA 5500 WATS	\$ 11,550.00
1245-024-000	ANTECOMEDOR INDIANA 8 SILLAS	\$ 6,430.00
1245-025-000	ESTUFA IMABE EMER400	\$ 4,479.00
1245-026-000	MICROONDAS DE 07 JES738	\$ 3,884.00
1245-028-000	FRIGOBAR G.E. 4.3	\$ 3,495.00
1245-029-000	TINACO 1100 LTS. (OASIS)	\$ 5,823.50
1245-030-000	VENTILADOR FED 16" MYTEC 3168	\$ 1,825.00
1245-031-000	CALENTON CON TANQUE 10 LTS	\$ 2,497.50
1245-032-000	CALENTON DE 2 RADIANTES	\$ 1,332.00
1245-033-000	VENTILADOR PED. 16" MYTEC 3168	\$ 2,555.00
1245-035-000	MEZCLADORA ALLEN Y EBATH 14CH PUERTO	\$ 10,072.76
1245-036-000	INTERRUPTOR TERMOMAGNETICO TRIFASIC	\$ 2,109.00
1245-037-000	GABINETE DE 15 A 150 AMP.	\$ 1,046.56
1245-038-000	BOCINAS JLB EON MOD. 515 AMPLIFICADA	\$ 28,149.60
1245-039-000	ROTOPLAS 1100 LTS	\$ 1,609.50
1245-040-000	ASPIRADORA PLIMPIAR VEHICULOS	\$ 225.21
1245-041-000	SILLAS PLEGABLES DE ACERO	\$ 63,000.00
1245-042-000	BANDERA ETAMINA 47 MTS	\$ 5,727.00
1245-044-000	GATO HIDRAULICO 20 TONELADAS	\$ 1,210.00
1245-045-000	BANDERA NACIONAL 47 MTS	\$ 8,625.00
1245-046-000	BANCA ITALIANA DE 4 PLAZAS MOD. RE-1074	\$ 14,087.50

Código	Descripción del Bien	Valor en Libros
1245-047-000	MODULOS CON ALUMINIO Y LONA	\$ 77,846.96
1245-048-000	VITRINA EN ESCUADRA DE ALUMINIO	\$ 16,500.00
1245-049-000	VITRINA DE ALUMINIO	\$ 4,565.00
1245-050-000	VITRINA PARA SOUVENIRS DE LA INSTITUCIO	\$ 3,996.00
1245-051-000	BANCO SANTA FE	\$ 2,380.00
1245-052-000	DISPENSADOR DE AGUA	\$ 18,547.50
1245-053-000	CILINDRO 10K (20 LBS) INGUSA	\$ 1,400.00
1245-054-000	CALEFACTOR SI-315M SOLMATIC	\$ 1,960.00
1245-055-000	SECADOR DE MANOS TURBO CON SENSOR E	\$ 19,691.40
1245-056-000	(3) BOCINAS AMPLIFICADAS	\$ 26,680.00
1245-057-000	(5) PEDESTALES PARA BOCINA	\$ 4,466.00
1245-058-000	CAMARA NIKON P920 Y ACCESORIOS	\$ 7,424.00
1245-059-000	BOMBA PARA TINACO	\$ 2,850.00
1245-246-000	LAPTOP MARCA LENOVO MOD-E40-70. MEM.8	\$ 148,776.96
1250-000-000	MOBILIARIO Y EQ. POR UBICARSE Y	\$ 8,099.00
1250-055-000	MINICOMPONENTE SAMSUNG MX-IS5500ZX	\$ 8,099.00
1255-000-000	EQUIPO DE COMPUTO	\$ 12,212,021.54
1255-002-000	6 REGULADORES TDE	\$ 1,980.00
1255-003-000	COMPUTADORA PENTIUM Y NOTEBOOK COM	\$ 15,667.60
1255-004-000	SOFTWARE SEGUN FAC 024 ADRIANA VILLA	\$ 1,650.00
1255-007-000	IMPRESORAS HP LASER JET 1000	\$ 9,177.00
1255-008-000	ASPIRADORA VAC02	\$ 1,350.99
1255-009-000	IMPRESORA HP DESKJET 3820	\$ 1,499.00
1255-010-000	DIEZ COMPUTADORAS MARCA LANIX BRAIN 2	\$ 125,925.00
1255-014-000	2 GENERADORES FUNCION BK PRECISION B	\$ 14,490.00
1255-017-000	SWITCH 24 PUERTOS 10100 MBPS ALLIED TE	\$ 2,631.20
1255-019-000	DVD WRITHE EXTERNO SERIE N000460268	\$ 4,921.59
1255-020-000	COMPUTADORA LANIX BRAIN 2900 PENTIUM I	\$ 575.00
1255-022-000	SVGA MONITOR SPLITTER 4 CANALES	\$ 1,167.25
1255-023-000	RUTEADOR CISCO MOD. 2650 SERIE JM0813L	\$ 34,607.29
1255-024-000	NETWORK TOOL KIT MARCA HAWKING TEAC	\$ 2,049.81
1255-026-000	5 COMPUTADORAS LANIX BRAIN MOD. 2900 I	\$ 48,553.00
1255-029-000	SERVIDOR DELL POWER EDGE 1600SC 2.8	\$ 33,108.50
1255-030-000	SWITCH DE 24 PUERTOS 10100 LINKSYS N1S	\$ 1,783.00
1255-031-000	IMPRESORA HP LASER JET 4200N N1S USGNF	\$ 21,470.50
1255-033-000	SWITCHES LINKSYS DE 24 PUERTOS S-47001	\$ 1,935.45

Código	Descripción del Bien	Valor en Libros
1255-034-000	SWITCHES LINKSYS DE 24 PUERTOS S-47001	\$ 1,935.45
1255-035-000	PANTALLA LCD 17 MARCA DELL N5 CN0U493	\$ 6,888.50
1255-036-000	(10) COMPUTADORAS LANIX TITAN 3070 PENI	\$ 80,097.50
1255-038-000	IMPRESORA HP COLOR LASER 2550L	\$ 6,612.50
1255-039-000	PRT VIDEO SPLITTER SIN 08-4A0033A0019Z	\$ 1,437.50
1255-040-000	REGULADOR SOLA BASIC MICRO INET	\$ 2,415.00
1255-041-000	(2) ACCESS POINT WIRILLES 2.4 GHZ MDG201	\$ 2,875.00
1255-042-000	NORTON ANTIVIRUS Y LICENCIAS	\$ 10,700.75
1255-043-000	COMPUTADORA LANIX P4, SIN501MXHB2M83	\$ 9,885.40
1255-044-000	IMPRESORA HP DESJET 3845	\$ 1,698.00
1255-045-000	COMPUTADORA LANIX TITAN MOD 3070 PENT	\$ 22,218.00
1255-046-000	SWITCH DE 24 PUERTOS 10/100 3 COM	\$ 8,100.60
1255-047-000	ACCES POINT LIKSYS WAP54G	\$ 8,404.20
1255-048-000	NO BREAK MICRO SR 480 V.A. MARCA SOLA B	\$ 3,639.75
1255-049-000	SWITCH DE 24 PUERTOS 10/100 3 COM MOD.	\$ 2,048.15
1255-050-000	COMP. LANIX MOD. 3090 PENTIUM 4	\$ 11,109.00
1255-051-000	REGULADOR NO BREAK SOLA MICROSOR 80	\$ 1,587.00
1255-053-000	NO BREAK APC SMART 1500 VA	\$ 18,372.40
1255-054-000	SCANNER HP SCANJET 4070	\$ 1,635.30
1255-055-000	REGULADOR NO BREAK SOLA MICROSOR 800	\$ 1,587.00
1255-056-000	SWITCH DE 24 PUERTOS 10/100 3 COM MOD.	\$ 2,052.75
1255-058-000	LANIX TITAN 3090 SERIE 0508227360.61.62.63	\$ 55,837.10
1255-059-000	ACCES POINT LIKSYS WAP54G SERIE MDG30	\$ 1,173.00
1255-060-000	REGULADOR MARCA SOLA BASIC DE 1200 VA	\$ 4,807.00
1255-061-000	SCANNER DE MANO METROLOGIC 9540	\$ 2,541.50
1255-062-000	LASER JET HP MODELO 4250N SERIE CNDXB1	\$ 19,647.75
1255-063-000	SWITCH ENCORE DE 24 PUERTOS	\$ 1,782.50
1255-065-000	COMPUTADORA LANIX TITAN 3070 CPU S: 006	\$ 1,711.20
1255-066-000	COMPUTADORA LANIX TITAN 3070 CPU S: 006	\$ 12,420.00
1255-067-000	PIX 506E-3 DES/AES BUNDLE CHASIS SOFT	\$ 14,503.80
1255-068-000	NO BREAK MICRO SR 800, S: 581.602.618.655.	\$ 10,005.00
1255-069-000	SWITCH CNET DE 24 PUERTOS	\$ 1,322.50
1255-070-000	IMPRESORA HP DESKJET 6880	\$ 2,070.00
1255-071-000	NO BREAK MICRO SR 800	\$ 1,667.50
1255-072-000	SWITCH CNET DE 24 PUERTOS	\$ 1,322.50
1255-073-000	IMPRESORA HP LASERJET COLOR 2600N NIS	\$ 4,795.50

Código	Descripción del Bien	Valor en Libros
1255-074-000	20 COMPUTADORAS LANIX TITAN 3070 FACTI	\$ 194,442.00
1255-075-000	IMPRESORA, COPIADORA Y FAX FACTI. 27885	\$ 4,243.50
1255-076-000	ACTUALIZACION DE NOMIPAQ	\$ 13,842.30
1255-077-000	ACTUALIZACION DE CHEGPAQ	\$ 9,311.58
1255-078-000	ACTUALIZACION DE CONTPAQ	\$ 17,626.80
1255-079-000	SOFTWARE PC ANYWHERE 12.0 HOST Y REM	\$ 2,921.00
1255-080-000	Lenix Titan 2700 3.0 512 80 serie 0060126040	\$ 7,086.30
1255-081-000	Monitor LCD 17" serie FSWU6A154143U	\$ 3,335.00
1255-082-000	Quemadora de DVD Externo USB LIGHTSCRIBE	\$ 2,668.00
1255-083-000	Comp. HP Mod DC 7700 s smy64500	\$ 15,203.00
1255-084-000	Monitor HP LCD de 17" CND6391BWR	\$ 2,991.15
1255-085-000	(2) SCANNER HP 4890 PLANEACION Y ADMON F	\$ 3,806.50
1255-086-000	Impresora HP2600N	\$ 4,566.50
1255-087-000	COMPUTADORA LANIX TITAN 3140 NIS 007023	\$ 12,721.30
1255-088-000	MONITOR LANIX LCD 17" NIS F5WU6A156294L	\$ 2,871.55
1255-089-000	COMPUTADORA HP PAVILION DV21 LAP TOP	\$ 15,839.09
1255-092-000	IMPRESORA LASER JET	\$ 4,416.00
1255-093-000	COMPUTADORA LANIX TITAN INTEL CORE DU	\$ 12,155.50
1255-094-000	PROYECTOS INFOCUS N/S ATLV64802728	\$ 14,536.00
1255-095-000	PROYECTOS INFOCUS N/S ATLV64800055	\$ 14,536.00
1255-096-000	LANIX TITAN INTEL DUO E4300 1.8 GHZ AUDIO	\$ 11,787.50
1255-097-000	PROYECTOS INFOCUS WORK BIG IN32 2000	\$ 14,536.00
1255-098-000	EQUIPO PARA PRACTICAS EN MATERIA DE IN	\$ 5,347.50
1255-100-000	COMPUTADORA LANIX TITAN 3140 INTEL COH	\$ 11,787.50
1255-101-000	SOFTWARE SIABUC B	\$ 5,000.00
1255-102-000	REGULADOR SOLA BASIC 1300W , 4 CONECTI	\$ 1,288.00
1255-103-000	SWITCH DE 16 PUERTOS 10/100	\$ 770.50
1255-106-000	NO BREAK 800 VA SOLA BASIC	\$ 3,082.00
1255-107-000	NOBREAK SOLABASIC DE MICRO SR 1000AV	\$ 2,645.00
1255-108-000	SWITCH 10/100 MBPS 16 PUERTOS	\$ 2,599.00
1255-109-000	NO BREAK MICROSOR800	\$ 4,830.00
1255-110-000	LECTOR LASER METROLOGICO MOD VOYAGE	\$ 4,772.50
1255-111-000	TARJETA MULTIFUNCIONAL NI-PCH-8024E	\$ 12,638.50
1255-112-000	CONECTOR PARA PUERTO SCC66	\$ 5,543.00
1255-113-000	SISTEMA PARA CONTROL DE INVENTARIOS	\$ 9,174.00
1255-114-000	NEVER WIRE POWERLINE ETHERNET/10/100	\$ 8,684.00

Código	Descripción del Bien	Valor en Libros
1255-115-000	EASY JACK2, NIP PX-211	\$ 3,818.00
1255-116-000	NBAPC NO BREAK MARCA APC	\$ 12,949.00
1255-117-000	SERVIDOR DELL POWEREDGE SC 1430	\$ 39,088.50
1255-118-000	COMPUTADORAS LANIX (29) LICITACION SIMF	\$ 410,205.00
1255-120-000	RADIO MODEM INALAMBICO INDUSTRIAL 4.1	\$ 27,595.40
1255-121-000	OSCILOSCOPIO ANALOGO 100 MHZ	\$ 27,485.00
1255-122-000	SWITCH 48 PUERTOS MOD. SIM248G	\$ 13,972.50
1255-123-000	SWITCH 24 PUERTOS MOD. SIM224G	\$ 8,280.00
1255-124-000	COMPUTADORA HP COMPAQ DCT800 CORE I	\$ 14,445.84
1255-125-000	DISCO DURO DE RED VAULT MW 2010	\$ 5,566.00
1255-126-000	SWITCH DE 16 PUERTOS 10/100 LINKSYS MOI	\$ 1,184.50
1255-127-000	*1 SOFTWARE LICENCIA ACRONICS TRUE IMA	\$ 2,231.00
1255-128-000	ANTIVIRUS SYMC ENDPOINT PROTECTION	\$ 6,221.50
1255-129-000	EQ DE COMP. H.P. COMPAQ BUSINESS (60) C	\$ 727,467.00
1255-130-000	PROYECTOR OPTOMA TX700 (2) C.U. 15460.8	\$ 30,921.66
1255-131-000	COMP PORTATIL MARCA ASUS MOD GIS (2) C	\$ 52,721.86
1255-132-000	COMP PORTATIL MARCA SONY VAIO (2) CU 21	\$ 52,721.86
1255-133-000	ROUTEADOR INALAMBICO LINKSYS S: S08107	\$ 3,542.00
1255-134-000	SCANNER H.P. G4050	\$ 2,182.70
1255-135-000	IMPRESORA HP LASERJET 3600DN	\$ 17,668.60
1255-136-000	PROYECTOR INFOCUS IN2106 WIDE2900	\$ 13,518.25
1255-137-000	IMPRESORAS HP D1460 (DONATIVOS)	\$ 1,300.00
1255-138-000	SWITCH LINKSYS DE 48 P 10/100 MBPS NS 7Q	\$ 5,750.00
1255-139-000	SOFTWARE SONY VEGA PRO B VIDEO EDITIQ	\$ 11,316.00
1255-140-000	ACCES POINT LINKSYS WAP4400N	\$ 8,928.60
1255-141-000	ROUTEADOR INALAMBICO LINKSYS	\$ 4,028.15
1255-142-000	PROYECTOR BEN Q, MP611, PD88701603SU	\$ 7,500.00
1255-143-000	PANTALLA PARA PROYECTOR ELITE M80NWM	\$ 2,500.00
1255-144-000	COMPUTADORA LANIX TITAN 4020 INTEL COR	\$ 196,287.75
1255-145-000	EASY PIC 5 DEVELOPMENT SYSTEM	\$ 7,245.00
1255-146-000	PIC PLC 168 DEVELOPMENT SYSTEM	\$ 4,002.00
1255-147-000	PANTALLA BENO 84"	\$ 1,473.15
1255-150-000	IMPRESORA HP LASER CP2025N	\$ 5,889.50
1255-151-000	TARJETA RED INALAMBICA USB WUSB600N	\$ 4,229.70
1255-152-000	ROUTEADOR INALAMBICO LINESYS	\$ 1,431.75
1255-153-000	PROYECTOR DE 2500 LUMENS INFOCUS	\$ 11,385.00

Código	Descripción del Bien	Valor en Libros
1255-154-000	COM. H.P. PAVILION TV PC A 64301A	\$ 17,427.76
1255-155-000	ACCES POINT LINKSYS WAP4410N S/1175,037	\$ 15,286.50
1255-156-000	COMPLADOR MICRO C PARA PIC	\$ 5,582.10
1255-160-000	SWITCH 16 PUERTOS 5D216 LINKSYS	\$ 8,458.88
1255-161-000	MONITOR LCD DE 15" TOUCHSCREEN MOD LL	\$ 8,832.00
1255-162-000	BASE PARA MONITOS TOUCHSCREEN DE 15"	\$ 726.80
1255-163-000	MONITOR AGER LCD 23" SERIE 0239091CEIDA	\$ 3,668.50
1255-164-000	REGULADOR SOAL BASIC 1300W 4 CONEC	\$ 690.00
1255-165-000	PINZAS	\$ 4,726.50
1255-167-000	LICENCIA DE SOLIDWORKS EDUCATIVA	\$ 175,277.00
1255-168-000	VENTILADOR PARA RACK DE 19"	\$ 3,427.00
1255-169-000	PROYECTOR EPSON POWERLITE S6-2200	\$ 7,877.50
1255-170-000	NO BREAK POWER ALL - PAMG-700 VA360	\$ 2,070.00
1255-171-000	PROYECTOR EPSON POWER SB2500	\$ 16,376.00
1255-172-000	BASE UNIVERSAL PARA MONTAJE DE PROYE	\$ 1,886.00
1255-173-000	NOTEBOOK HP PAVILION DVB-1288	\$ 17,916.06
1255-174-000	SCANNER FOTOGRAFICO HPG4050	\$ 2,840.50
1255-175-000	HP COMPAQ DCT90 MINITORRE OMONITOR	\$ 418,283.75
1255-176-000	IMPRESORA HP COLOR LASERJET CP2025DN	\$ 13,852.90
1255-177-000	SERVIDOR MARCA DELL POWEREDTGE T410	\$ 80,442.50
1255-178-000	IMPRESORA DE ETIQUETAS RHINOPRO 5000	\$ 2,840.50
1255-179-000	MONITOR LCD DE 18.5" MARCA AOC F19S	\$ 5,842.32
1255-180-000	SWITCH D - LINK DKVM-4K	\$ 1,368.80
1255-181-000	IMPRESORA HO LASER COLOR CP2025DN IS	\$ 6,491.20
1255-182-000	PANTALLA DE PROYECCION DE PARED MANUL	\$ 2,424.37
1255-183-000	PROYECTOR INFOCUS IN102, SVGA 800X600	\$ 20,532.00
1255-184-000	CAMARA DIGITAL KODAK EASY SHARE	\$ 1,129.03
1255-185-000	UNIDAD DE RESPALDO STUDIO EDITION 4TB	\$ 8,099.12
1255-186-000	*30 COMPUTADORAS HP 300SPRO MINITORRE	\$ 542,967.00
1255-187-000	IMPRESORA HP LASERJET P1606DN	\$ 3,801.65
1255-188-000	IMPRESORA HP OFFICE JET PRO K8600	\$ 5,356.33
1255-189-000	CAMARA FOTOGRAFICA SONY CYBERTSHOT	\$ 1,857.70
1255-190-000	BATERIA BACKUP WITH SWGW TRIPPLITE	\$ 1,730.49
1255-191-000	PROYECTOR INFOCUS IN102 NS BFUM016045	\$ 6,786.00
1255-192-000	PROYECTOR INFOCUS IN104	\$ 8,845.00
1255-193-000	NO BREAK APC BR700G CAPACIDAD 700VA	\$ 8,657.72

Código	Descripción del Bien	Valor en Libros
1255-194-000	FUENTE DE PODER HP COMPAQ DE 7600 NP4	\$ 1,982.46
1255-195-000	IMPRESORA HP MULTIF MP2320NF	\$ 14,652.00
1255-196-000	PANTALLA DE PROYECCION 3M DE PARED 2.	\$ 5,572.06
1255-197-000	EQUIPO FORTINET BALANCEADOR DE CARGA	\$ 446,991.43
1255-198-000	CONTROLADOR 10 WIZ	\$ 61,303.03
1255-199-000	WIZ STAND ALONE AP ONLY OF THE WIZ	\$ 165,766.83
1255-200-000	ANTENA BS.2.4-5G.80BLOMINI	\$ 54,894.03
1255-201-000	OTM TERMINAL REMOTA Y SOFTWARE DE COI	\$ 12,644.00
1255-202-000	MODULO ADICIONAL DE DOCENTE	\$ 4,060.00
1255-203-000	TERMINAL REMOTA Y AUTONOMA TCP/IP	\$ 4,524.00
1255-204-000	ACTUALIZACION DE CONTPAQI NOMINAS 5 U	\$ 6,600.40
1255-205-000	PROYECTOR INFOCUS DPL MOD IN104 2500A	\$ 12,504.80
1255-206-000	SWITCH CAPA 2-ADMIN DE 48 PUERTOS 10/10	\$ 334,695.97
1255-207-000	24-PORT MANAGED POE STACKABLE FAST	\$ 288,033.78
1255-208-000	PANTALLA SAMSUNG LCD 32" LN32D450	\$ 6,695.78
1255-209-000	SERVIDOR POWER EDGE R310 48184650	\$ 44,752.80
1255-210-000	BOCINAS MARCA LOGITECH MODELO Z906 N	\$ 4,756.00
1255-212-000	PLATAFORMA DE CONTROL PRESUPUESTAL	\$ 348,000.00
1255-213-000	ASUS Eee Pad TF101-A1 10.1-inch Tablet	\$ 7,945.38
1255-214-000	Asus Eee Pad Transformer TF101 Mobile Docking	\$ 3,302.25
1255-215-000	CANON CANOSCAN LIDE 110 COLOR IMAGE S	\$ 1,237.65
1255-216-000	IMPRESORA HP LASERJET MOD 4015X	\$ 27,260.93
1255-217-000	PROYECTOR PORTABLE. INFOCUS IN112 TEC	\$ 13,726.26
1255-218-000	PANTALLA PARED READ LEAF 2.13*2.13	\$ 2,157.60
1255-219-000	IMPRESORA HP LASERJET MOD 4015X	\$ 19,604.00
1255-220-000	IMPRESORA HP LASER JET PRO 400 M451DN	\$ 8,375.79
1255-221-000	IMPRESORA HP LASER JET PRO 500 M551N	\$ 36,971.77
1255-222-000	PROYECCION MARCA NEC MOD NPV300K	\$ 19,024.00
1255-223-000	MONITOR HP 20" LED WIDE	\$ 2,734.43
1255-224-000	IMPRESORA MATRIZ LG590 AGUJAS 24	\$ 5,079.46
1255-225-000	VIDEO SPLITER 2:1PC (177207)	\$ 4,371.30
1255-226-000	PROYECTOR MARCA NEC MODELO NP-V300X	\$ 9,512.00
1255-227-000	(21) TERMINAL L300 NCOMPUTING	\$ 87,452.40
1255-229-000	(5) MONITOR ACER S181HL W LED	\$ 8,880.00
1255-230-000	PROYECTOR MARCA NEC XGA, DPL, 3000 LUT	\$ 11,333.10
1255-231-000	LICENCIAMIENTO CENTRO DE IDIOMAS	\$ 34,800.00

Código	Descripción del Bien	Valor en Libros
1255-232-000	SCANNER HP SCANJET G4050 (L1957A)	\$ 3,774.00
1255-233-000	FUENTE DE ALIMENTACION APC SUE 1500 CA	\$ 10,188.57
1255-234-000	IMPRESORA LASER JET ENT. 500 COLOR M55	\$ 27,735.60
1255-235-000	(2)DISCO DURO EXTERNO MARCA TOSHIBA 3	\$ 4,176.00
1255-236-000	IMPRESORA HP LASERJET M425DN	\$ 11,507.20
1255-237-000	(2) BATERIA APC CARTUCHO NO. 7	\$ 5,916.00
1255-238-000	COMPUTADORA MARCA GHIA, CORE I3, SERIE	\$ 22,673.36
1255-239-000	SISTEMA DE CONTROL DE ACTIVO FLUO E INV	\$ 7,163.00
1255-240-000	COMPUTADORA MARCA HP PAVILION; SIN ECI	\$ 12,876.00
1255-241-000	COMPUTADORA HP PAVILION 500-314 DESKTI	\$ 45,936.00
1255-242-000	HP PAVILION 22XI IPS LED BACKLIT MONITOR	\$ 16,704.00
1255-243-000	SMART AUDIO CLASSROOM AMPLIFICATION	\$ 10,440.00
1255-244-000	BATERIA DE REEMPLAZO RBC7	\$ 8,526.00
1255-245-000	IPAD AIR DE 32GB COLOR PLATA	\$ 52,200.00
1255-246-000	COMPUTADORA HP PAVILION 500-424	\$ 22,531.84
1255-247-000	HP PAVILION IMONITOR HD LED IPS DE 21.5"	\$ 7,540.00
1255-248-000	LAPTOP TOSHIBA S65, 6GB DE 16.6"	\$ 17,835.00
1255-249-000	IMPRESORA ENVY 4500 WIRELESS E-ALL-IN-1	\$ 2,958.00
1255-250-000	ESCANER CANON DR-C225, N/S 21GW341534	\$ 8,593.28
1255-251-000	LICENCIAMIENTO MICROSOFT VOLUMEN CAN	\$ 109,246.14
1255-252-000	SOFTWARE M3 DATA RECOVERY PROFESSION	\$ 6,264.00
1255-254-000	TELEFONO IP PARA RECEPCION MCA GRAND	\$ 4,013.60
1255-255-000	TELEFONO IP GXP1628 MCA GRANDSTREAM	\$ 4,616.80
1255-256-000	CONMUTADOR ELASTIX MINICUCS BASES	\$ 37,004.00
1255-257-000	PROYECTOR HACER X127H COLOR BLANCO	\$ 15,479.04
1255-001-000	COMPUTADORA PAVILION SLIMLINE	\$ 48,043.00
1255-002-000	IMPRESORA HP P3005	\$ 10,190.15
1255-003-000	SCANNER HP MODELO 2410	\$ 1,161.50
1257-001-000	LABORATORIO DE IDIOMAS	\$ 1,197,999.85
1258-001-000	1 ENTRENADOR DE TORNO Y FRESADORA	\$ 388,000.00
1258-002-000	LABORATORIO DE GESTION DE LA PRODUCC	\$ 3,010,700.00
1259-001-000	OPU HP PAVILION ELITE M9700LA	\$ 25,300.00
1259-002-000	IMPRESORA LASERJET COLOR	\$ 6,865.50
1259-003-000	DISCO DURO EXTERNO DE 500 GB PASSPORT	\$ 2,139.00
1259-004-000	SCANNER FOTOGRAFICO HP 4050	\$ 2,840.50
1259-005-000	MONITOR LCD DE 51.2"	\$ 4,048.00

Código	Descripción del Bien	Valor en Libros
1265-007-000	SOFTWARE DE CONTROL DE ACCESO	\$ 6,127.20
1260-000-000	OTROS ACTIVOS FIJOS	\$ 145,054.25
1260-002-000	SISTEMA DE GRABACION MODELO OHP50	\$ 3,461.50
1260-004-000	BASCULA CLINICA BEIGE MOD. CL16	\$ 3,822.00
1260-007-000	GABINETE DE MADERA SAUDER	\$ 1,499.00
1260-014-000	MICROFONO SHURE PG48	\$ 494.99
1260-015-000	MICROFONO SHURE TVDPG58 INALAMBRICO	\$ 3,700.00
1260-016-000	MICROFONO INALAMBRICO SHURE TV58D	\$ 4,194.00
1260-018-000	DVD MARCA SONY (VINCULACION)	\$ 769.00
1260-019-000	GUIARRA YAMAHA C40	\$ 10,719.00
1260-020-000	REQUINTO LA MICHOACANA CEDRO	\$ 3,312.00
1260-021-000	SIST. SHURE INALAMBRICO DIADEMA PG14/P	\$ 10,202.58
1260-022-000	MIC. SHURE MX202W/C DE CONDENSADOR	\$ 3,763.96
1260-023-000	BAUMANOMETRO MARCA WELCH ALLYN WA	\$ 1,753.92
1260-024-000	MESA MULTIUROS ACABADO EN MELAMINA	\$ 1,728.40
1260-025-000	LIBRERO DE PISO ACABADO EN MELAMINA	\$ 3,572.80
1260-026-000	CARRO VOLCADOR NEGRO 2100 LBS. 9T16	\$ 14,726.20
1260-027-000	REQUINTO ANOTHA PALO ESCRITO RPEI	\$ 2,650.00
1260-028-000	GUIARRA LA SEVILLA ELECTROACUSTICA M	\$ 3,854.00
1260-029-000	ACORDEON HONHER COMPADRE	\$ 9,149.00
1260-030-000	GUIARRA LA SEVILLANA NRECO ELECTROAK	\$ 7,000.00
1260-031-000	SISTEMA DE AUDIO PORTABLE AMPLIFICADO	\$ 5,786.08
1260-032-000	PODIUM CON LOGOTIPO MOD.EUROPA EN AC	\$ 15,602.00
1260-033-000	CONTRABAJO MEDINA ECONOMICO	\$ 5,100.00
1260-034-000	EXTRACTOR	\$ 2,450.00
1260-035-000	CAMARA CANON EOS T6i 18-135 MM	\$ 19,999.60
1260-036-000	ESTETOSCOPIO LITTIMAN	\$ 1,942.25
1265-000-000	EQUIPO PARA RADIOFUSORA	\$ 504,883.54
1265-003-000	CONECTORES TIPO NF MOD 736801	\$ 865.72
1265-004-000	PROCESADOR DE AUDIO ONIX MOD. MAXIMIZ	\$ 23,941.85
1265-005-000	MONITOR DE MODULACION FM MOD. 530-00	\$ 34,144.65
1265-006-000	CARGA FANTASMA BIRD 300 WATTS MOD. 81	\$ 4,370.00
1265-007-000	WATTMETRO MARCA BIRD MOD. 43	\$ 5,060.00
1265-008-000	ELEMENTO MARCA BIRD MOD. 43	\$ 1,207.50
1265-009-000	CONSOLA PROFESIONAL 3 CANALES STEREC	\$ 56,925.00
1265-010-000	MICROFONO DINAMICO MARCA SHURE MOD.	\$ 9,183.90

Código	Descripción del Bien	Valor en Libros
1265-011-000	BRAZO ARTICULADO MICROFONO MAR. OCVW	\$ 6,049.00
1265-012-000	REPRODUCTOR DE COMPAQ DISC GEMINI CD	\$ 13,788.50
1265-013-000	CASSETTE DECK MARCA TEAC MOD. W790R	\$ 6,742.45
1265-014-000	INSTANT REPLAY MARCA 360 SYSTEM MOD. 1	\$ 67,799.40
1265-015-000	SET DE AUDIFONOS MARCA SENNHEISER MC	\$ 586.50
1265-016-000	INTERFASE DE IMPEDANCIAS HENRY MOD. T1	\$ 7,693.50
1265-017-000	GRABADORA REPRODUCTORA MINIDISC TES	\$ 10,235.00
1265-018-000	CAJA DE MATERIAL ACUSTICO PARA CABINA	\$ 6,260.58
1265-019-000	BASE PARA CONSOLA GRANDE Y CHICA	\$ 770.00
1265-020-000	ANTENA FRECUENCIA MOD. MODELO BKG771	\$ 37,504.50
1265-021-000	AUDIFONOS PROF. SONY MDR-XB-700	\$ 9,753.35
1265-022-000	MICROFONO MARCA SHURE SM58	\$ 4,453.16
1265-023-000	MICROFONO MARCA SHURE INALAMBRICO	\$ 27,983.27
1265-024-000	CONSOLA ALLEN HEARTH 2ED 12FX	\$ 12,026.78
1265-025-000	CONSOLA ALLEN 8 HEARTH 2ED 24FX	\$ 17,526.57
1265-026-000	STANDS PIMICROFONO CORTO	\$ 1,976.98
1265-027-000	STANDS PIMICROFONO LARGO	\$ 981.23
1265-028-000	DESKTOP 2.7 GHZ 4GB T1B INTEL	\$ 25,045.00
1265-029-000	NO BREALE CYBER POWER CP 600LCD	\$ 1,533.35
1265-030-000	NO BREAL CYBER POWER LCP CP. 1500VR	\$ 4,092.52
1265-033-000	JUEGO DE 6 PZS DE CABLES ENSAMBLADORI	\$ 1,112.21
1265-034-000	INTERFACE DE AUDIO CON CABLES	\$ 949.85
1265-035-000	MESA DE FUENTES REDONDAS	\$ 5,809.32
1265-036-000	SILLA EJECUTIVA NEGRA LEDES 11	\$ 2,623.73
1265-037-000	CENTRO DE TRABAJO EN "L" MIELANO	\$ 2,418.65
1265-038-000	SILLON EJECUTIVO DE PIEL	\$ 2,879.83
1265-039-000	MICROFONO DE DIADEMA SHURE	\$ 9,604.80
1265-040-000	YAMAHA MSP5 STUDIO MONITOR	\$ 8,004.00
1265-041-000	TRIPP LITE SMART 1500LCDT 1500 VA 900W L	\$ 5,185.20
1265-042-000	CAMARA CANON T51 18-55 IS	\$ 17,342.00
1270-000-000	MOB. Y EQ. DE INCUBADORA DE NEC	\$ 63,313.25
1270-001-000	ESCRITORIO CIPENSINSULA EN MELAMINA	\$ 20,125.00
1270-002-000	SILLAS SECRETARIAL MOD RS350 T/TELA	\$ 5,548.75
1270-003-000	SILLA PARA MESA DE CONSEJO RE-1030	\$ 5,428.00
1270-004-000	MESA PARA CONSEJO EN MELAMINA 3'1.20	\$ 4,715.00
1270-005-000	SOFA 3 PLAZAS MODELO LISBOA 3P	\$ 4,289.50

Código	Descripción del Bien	Valor en Libros
1270-006-000	SOFA 2 PLAZAS MODELO LISBOA 2P	\$ 3,041.75
1270-007-000	SOFA 1 PLAZA MODELO LISBOA 1P	\$ 2,202.25
1270-008-000	MESA REVISTERA	\$ 1,035.00
1270-009-000	LIBRERO VERTICAL CIFTAS	\$ 5,405.00
1270-010-000	RECEPCION RECTA EN MELAMINA	\$ 5,865.00
1270-014-000	SILLA PARA VISITA RE-1028	\$ 5,658.00
1275-000-000	TALLER DE MERCADOTECNIA	\$ 163,527.85
1275-001-000	LIBRERO DE PISO	\$ 5,255.50
1275-002-000	CREDENZA	\$ 5,060.00
1275-003-000	MESA PARA CONSEJO HERRADURA	\$ 7,762.50
1275-004-000	MESA DE TRABAJO	\$ 2,104.50
1275-005-000	SILLA CAJERO BASICA	\$ 6,053.60
1275-006-000	SILLA SECRETARIALÇ	\$ 1,187.95
1275-007-000	*15 SILLAS DE POLIURETANO P/MESA CONSEJ	\$ 8,487.00
1275-008-000	RESTRADORES	\$ 11,937.00
1275-010-000	BOCINA LOGITECH Z-5500 DIGITAL	\$ 4,887.50
1275-014-000	TELEVISION LCD DE 52"	\$ 36,977.50
1275-015-000	LAMPARA INDUSTRIAL DE HALOGENO DE 100	\$ 1,311.00
1275-016-000	CAMARA DIGITAL COOLPIX P90	\$ 7,555.50
1275-017-000	MICROFONO CONDENSADOR USB	\$ 2,001.00
1275-019-000	SOPORTE PARA TV PLASMA	\$ 1,345.50
1275-020-000	CAMARA DIGITAL HIGH DEFINITION MARCAS	\$ 32,683.00
1275-021-000	MALETIN PARA CAMARA, MOD. HDC-1010W M	\$ 7,748.80
1275-022-000	TRIPLE P/CAMARA HVR-VIU MOD. VCT-PG11R	\$ 21,170.00
1280-000-000	CAFETERIA ESCOLAR	\$ 82,976.65
1280-001-000	MESA DARA CAFETERIA, ESTRUCTURA TUBU	\$ 6,037.50
1280-002-000	SILLA PARA RESTAURANT AR-30	\$ 9,660.00
1280-003-000	BANCO ALTO PIRESTaurant AR-10	\$ 3,248.75
1280-007-000	BANCA DE 4 PLAZAS ESTRUCTURA DE ACER	\$ 33,060.00
1280-008-000	BANCA DE 8 PLAZAS ESTRUCTURA DE ACER	\$ 27,770.40
1280-009-000	TANQUE ESTACIONARIO DE 300 LTS. N/IS 1814	\$ 3,200.00
1285-000-000	BIBLIOGRAFIA DE CENTRO DE INFOF	\$ 1,814,668.37
	BIENES INMUEBLES	
1205-000-000	TERRENOS	\$ 2,426,866.05
1205-001-000	CLAVE CATASTRAL 01-99-00-20	\$ 840,000.00

Código	Descripción del Bien	Valor en Libros
1205-002-000	CLAVE CATASTRAL 01-782-003	\$ 1,370,686.05
1205-003-000	CLAVE CATASTRAL 01-78-20-04	\$ 216,181.00
1210-000-000	EDIFICIOS	\$ 21,736,972.03
1210-002-000	ASTA BANDERA	\$ 43,839.44
1210-003-000	CANCELERIA ALUMINIO 3" CRISTAL 6mm	\$ 21,703.00
1210-004-000	INSTALACIONES DE LAB. DE IDIOMAS	\$ 2,586.00
1210-005-000	INMUEBLES	\$ 29,266.87
1210-006-000	BANQUETA NORTE DEL EDIFICIO ACADEMICO	\$ 23,858.82
1210-007-000	ADECUACION DE CENTRO DE INFORMACION	\$ 135,759.51
1210-008-000	INSTALACIONES ELECTRICAS	\$ 13,326.78
1210-009-000	ADECUACION Y EQ EDE SALA AUDIOVISUAL	\$ 107,084.33
1210-010-000	VITRAL EDIFICIO PPAL	\$ 55,000.00
1210-011-000	VITROMIURAL EN EDIFICIO "G"	\$ 240,000.00
1210-012-000	ALMACEN GENERAL DEL ITSC	\$ 233,233.27
1210-014-000	TECHUMBRE EN TEATRO AL AIRE LIBRE	\$ 130,000.00
1210-015-000	APLICACION DE CAFETERIA ITSC OT 7/2010	\$ 313,227.46
1210-016-000	BARDA PERIMETRAL Y ACCESO VEHICULAR	\$ 2,135,922.33
1210-017-000	RED INTERNA DE FIBRA OPTICA	\$ 991,875.58
1210-018-000	CANCHA DE BASQUET BOL	\$ 269,474.80
1210-019-000	O.T. 10/2011 CANCHA DE VOLEY BOL PLAYER	\$ 42,706.14
1210-020-000	ESTRUCTURA PARA ANTENA DE RADIO TEC	\$ 27,126.92
1210-021-000	BANOS SANITARIOS DE HOMBRES	\$ 41,418.54
1210-022-000	BARDA PERIMETRAL ORIENTE	\$ 128,654.72
1210-023-000	SALONES DE DANZA Y TEATRO O.T. 3-2015	\$ 1,012,496.36
1210-024-000	AREA DE ACONDICIONAMIENTO FISICO GIMN	\$ 441,761.28
	Y DEMAS INMUEBLES	

Bajo protesta de decir verdad declaramos que los Estados Financieros y sus Notas, son razonablemente correctos y son responsabilidad del emisor

C.P. Hector Rene Escalante Assmar,
Jefe del Departamento de Recursos Financieros

Mtro. Ramon Enrique Lopez Fuentes
Director General

Sistema Estatal de Evaluación
Relación de esquemas bursátiles y de coberturas financieras
Instituto Tecnológico Superior de Cananea
Del 01 de Enero al 31 de Diciembre de 2016
(pesos)

CPCA-IV-20

CUENTA PÚBLICA 2016

Identificación del Instrumento	Colocación	Interés Ganados	Valor Actual
	A	B	C=A+B
Otros Instrumentos de Bursatilización			
1	NO APLICA		0.00
2			
3			
4			
5			
6			
7			
8			
9			
10			
Total	0.00	0.00	0.00
Otros Instrumentos de Bursatilización			
1	NO APLICA		0.00
2			
3			
4			
5			
6			
7			
8			
9			
10			
Total Otros Instrumentos	0.00	0.00	0.00
TOTAL	0.00	0.00	0.00

 C.P. Hector Rene Escalante Assmar.
 Jefe del Departamento de Recursos Financieros

 Mtro. Ramon Enrique Lopez Fuentes
 Director General

**Sistema Estatal de Evaluación
Instituto Tecnológico Superior de Cananea
ANÁLISIS DE LAS VARIACIONES PROGRAMÁTICO - PRESUPUESTAL**

Resultados:

Para el desarrollo de las actividades del Instituto Tecnológico Superior de Cananea durante el Ejercicio 2016, se ejerció un gasto de \$ 45, 188,575.90, lo cual significa que se alcanzó un Avance Financiero Anual del 98%.

Se puede observar en el Formato ETCA-II-11-D "Estado Analítico del Ejercicio Presupuesto de Egresos", en la columna de Subejercicio, en las cuentas 11306 Riesgo laboral, 11307 Ayuda para habitación, 11310 Ayuda para energía eléctrica, 13101 Primas y acreditaciones por años de servicio efectivos prestados al personal, 14102 Cuotas por seguro de vida al ISSSTESON, 14103 Cuotas por seguro de retiro al ISSSTESON, 14104 Asignación para préstamos a corto plazo, 14105 Asignación para préstamos prendarios, 14107 Cuotas para infraestructura, equipamiento y mantenimiento hospitalario, 14201 Cuotas al FOVISSSTESON, 14301 Pagas de defunción, pensiones y jubilaciones, 14403 Otras cuotas de seguros colectivos, 15101 Aportaciones al Fondo de Ahorro de los Trabajadores, 21101 Materiales, útiles y equipos menores de oficina, 26101 Combustibles, 31101 Energía eléctrica, 33302 Servicios de Consultorías, 33303 Servicios de Informática, 33603 Impresiones y publicaciones oficiales, 34101 Servicios financieros y bancarios, 35101 Mantenimiento y conservación de inmuebles, 35501 Mantenimiento de equipo de transporte, 35701 Mantenimiento y conservación de maquinaria y equipo, 37101 Pasajes aéreos, 37501 Viáticos en el país, 37502 Gastos de camino, 38501 Gastos de Atención y Promoción y 39201 Impuestos y derechos, son cuentas que no tienen suficiencia presupuestal, por lo que cuando se tenga el Cierre del Auditor Externo o en la elaboración del Informe de la Integración de la Cuenta Pública Estatal 2016, se realizarán algunas reclasificaciones contables.

Se puede observar en el Formato ETCA-II-11-C1 "Estado Analítico del Ejercicio Presupuesto de Egresos", en la columna de Egresos Modificado Anual, el importe de \$ 902,657.55 corresponde a ampliaciones presupuestales autorizadas por el Gobierno Federal por concepto de \$ 132,019.80 Programación Detallada 2016-2017 y \$ 673,887.00 de Incremento Salarial con vigencia a partir del día primero de febrero de 2016. De igual manera, se reporta un importe de \$96,750.75 autorizados por la Federación como complemento al Gasto de Operación.

El Instituto Tecnológico Superior de Cananea programó 23 metas en el año 2016, de las cuales, en 20 metas se programó actividad para el Cuarto Trimestre, respecto a las tres metas programadas, a continuación se presenta el informe detallado de dichas metas:

Proceso Dirección General:

Indicador: Porcentaje de Procesos Certificados.

Resultado: Mantener las Recertificaciones Bajo la Norma ISO 9001 - 2008 e ISO 14001.

Frecuencia de Medición: Anual.

En el Cuarto Trimestre del año se programó mantener la Certificación de ocho Procesos Certificados, para tal efecto se realizó la Auditoría Externa de Calidad bajo la Norma ISO 9001-2008 e ISO 14001-2014, obteniéndose la Recertificación de los Sistemas de Gestión Ambiental y Sistema de Administración de la Calidad.

Indicador: Porcentaje de cobertura en el entorno.

Resultado: Atender a 300 egresados del bachillerato de la localidad.

Frecuencia de Medición: Anual.

En el Cuarto Trimestre del año se programó atender a 300 estudiantes de nuevo ingreso procedentes de bachillerato de la localidad y la región, por lo que se informa que se recibieron un total de 313 estudiantes a primer grado lo que representa un crecimiento del 7.93% de la matrícula de nuevo ingreso con respecto al año anterior.

**Sistema Estatal de Evaluación
Instituto Tecnológico Superior de Cananea
ANÁLISIS DE LAS VARIACIONES PROGRAMÁTICO - PRESUPUESTAL**

Resultados:

Proceso Desarrollo Académico y Estudios Profesionales:

Indicador: Programas Educativos Acreditados.

Resultado: Contar con 4 Programas Educativos Acreditados.

Frecuencia de Medición: Anual.

En el Cuarto Trimestre del año se programó contar con cuatro Programas Educativos Acreditados, de manera que para el mes de Diciembre se alcanzó certificar dos programas, sin embargo se realizaron los trabajos preliminares de manera que para el primer semestre de 2017 se espera recibir la visita del CACEI para certificar los dos programas faltantes.

Indicador: Índice de Reprobación Institucional.

Resultado: Reducir la Reprobación Institucional.

Frecuencia de Medición: Semestral.

En el Cuarto Trimestre del año se programó como máximo la reprobación de 1000 estudiantes por materia, sin embargo, en este período reprobaron 1595 estudiantes, lo que representa una meta para el período del 159%. De igual manera, los reprobados en el período que se informa al ser sumados a los 1159 estudiantes del segundo período, suman un acumulado anual de 2754 estudiantes, representando ello una meta anual del 149%.

Se observa que esta meta fue superada con el 49% de lo programado, este incremento se debe en primera instancia al incremento considerable de la matrícula, por otra parte, la Institución no aplica un método de selección de los estudiantes, es por ello que acepta a la totalidad de los solicitantes a ingresar al Instituto. Se informa también que existen programas de asesorías y tutorías para los estudiantes, por lo anterior, no se ve incrementado el gasto de la Institución.

Indicador: Docentes Con Postgrado.

Resultado: Contar con el 55% del personal docente con estudios de posgrado.

Frecuencia de Medición: Anual.

En el Cuarto Trimestre del año se programó contar con 48 docentes con estudio de posgrado, de los cuales se alcanzó un total de 43 docentes, que representan el 90% de la meta programada. Esta meta no se cumple en su totalidad debido a al incremento de docentes para la carrera de minería a quienes se les solicita principalmente experiencia en el campo laboral y por otra parte a tres docentes que dejaron de laborar en el instituto y tenían estudios de posgrado.

Indicador: Docentes en Cursos de Capacitación.

Resultado: Que al menos el 70% de los docentes participen al menos en un curso de capacitación.

Frecuencia de Medición: Semestral.

En el Cuarto Trimestre del año se programó capacitar a 94 docentes, sin embargo al finalizar el año fueron capacitados 114 docentes, lo que representa un 121% de la meta programada, no significando esto un incremento en los recursos.

Indicador: Eficiencia terminal Cursos de Educación Continua.

Resultado: Que la totalidad de los participantes que inician el curso de Educación Continua lo terminen.

Frecuencia de Medición: Anual.

En el Cuarto Trimestre del año se programó capacitar a 30 personas dentro del Programa de Servicio Externo, se informa que en este rubro se capacitó a 20 personas que representa el 67% de lo programado. Esto debido a que son personas ajenas del Instituto por lo que en ocasiones se les dificulta asistir a las clases.

**Sistema Estatal de Evaluación
Instituto Tecnológico Superior de Cananea
ANÁLISIS DE LAS VARIACIONES PROGRAMÁTICO - PRESUPUESTAL**

Resultados:

Proceso de Vinculación y Extensión:

Indicador: Eficiencia de convenios establecidos.

Resultado: Que los convenios establecidos otorguen resultados al Instituto.

Frecuencia de Medición: Anual.

En el Cuarto Trimestre del año se programó contar con tres convenios de vinculación con instituciones nacionales y extranjeras, de manera que para finales del año 2016 se informa que esta meta se cumplió al 100%.

Indicador: Empleabilidad de los Egresados.

Resultado: Que cuando menos el 90% de los egresados de la generación se encuentren colocados en el mercado laboral.

Frecuencia de Medición: Anual.

En el Cuarto Trimestre del año se programó que 70 egresados del Instituto se encontraran inmersos en el mercado laboral, de los cuales solo 47 egresados se encuentran laborando lo que representa el 67% de lo programado, por lo que la bolsa de trabajo y el área de vinculación continúan buscando colocar el resto de los egresados.

Indicador: Número de Alumnos en Actividades Extraescolares.

Resultado: Cuando menos 800 alumnos del Instituto participen en alguna actividad extraescolares.

Frecuencia de Medición: Semestral.

En el Cuarto Trimestre del año se programó contar cuando menos con 550 estudiantes en programas de actividades extraescolares, de los cuales se alcanzó una meta del 116%, gracias a que en los dos semestres del año 2016, 638 estudiantes participaron en dicho programa.

Proceso de Administración y Servicios Administrativos:

Indicador: Porcentaje Participantes en Capacitación Administrativa.

Resultado: Capacitar cuando menos a 70 personas de la planta administrativa del Instituto.

Frecuencia de Medición: Anual.

En el Cuarto Trimestre del año se programó capacitar a 70 personas de las cuales para finales de año fueron capacitadas 77 personas, lo que significa que en esta meta se alcanzó el 110% de lo programado. Se superó la meta programada sin embargo no represento un incremento en los recursos.

Indicador: Programa de adquisición de equipo para laboratorios y talleres.

Resultado: Adquirir el equipo necesario y dar mantenimiento a la totalidad del equipo programado al año.

Frecuencia de Medición: Anual.

En el Cuarto Trimestre del año se programó adquirir 30 equipos para laboratorios y talleres, se informa que fueron adquiridos 36 equipos-herramientas, significando esto que se logró un meta del 120%, esto gracias a una licitación que permitió eficientizar los recursos obtenidos.

Indicador: Eficiencia del Programa de Construcción y Mantenimiento.

Resultado: Realizar el 100% de las actividades de mantenimiento que fueron programadas en el año.

Frecuencia de Medición: Anual.

Para el Cuarto Trimestre del año se programó llevar a cabo tres programas de mantenimiento, mismos que fueron realizados, por lo que se informa que esta meta se cumplió al 100%.

**Sistema Estatal de Evaluación
Instituto Tecnológico Superior de Cananea
ANÁLISIS DE LAS VARIACIONES PROGRAMÁTICO - PRESUPUESTAL**

Resultados:

Proceso Servicios Escolares:

Indicador: Crecimiento de la matrícula de nuevo ingreso.

Resultado Esperado: Crecimiento del 5% de la matrícula de nuevo ingreso con respecto al año anterior.

Frecuencia de Medición: Anual.

Se Programó para el año 2016 un crecimiento del 8% en la matrícula de nuevo ingreso, sin embargo en los formatos trimestrales se había reportado de manera errónea el 18%, cuando debería de ser el 8%. Se informa que para el año escolar 2016 se alcanzó un crecimiento en la matrícula de nuevo ingreso del 7.93%. Por lo que la meta alcanzada es del 100%.

Indicador: Crecimiento Anual de la Matrícula.

Resultado Esperado: Incremento de cuando menos 60 estudiantes de la matrícula total con respecto año anterior.

Frecuencia de Medición: Anual.

Se Programó para el año 2016 un crecimiento anual en la matrícula total de 60 estudiantes, por lo que se informa que la matrícula se incrementó en 76 estudiantes con respecto al año anterior, por lo que la meta alcanzada es del 127%.

Indicador: Eficiencia Terminal.

Resultado Esperado: Mantener en un 25% de eficiencia terminal.

Frecuencia de Medición: Anual.

Se Programó para el año 2016 un egreso de 75 profesionistas, de los cuales fueron egresados únicamente 70, por lo que la meta alcanzada fue del 93%, se espera que estos alumnos culminen sus estudios durante el año 2017.

Indicador: Índice de Titulación

Resultado Esperado: Que al menos el 60% de los egresados de la generación obtengan el título profesional.

Frecuencia de Medición: Anual.

Se Programó para el año 2016 que cuando menos 45 egresados del Instituto tengan su titulación, sin embargo se informa que de 20 egresados obtienen su título profesional, por lo que se alcanzó una meta del 44% con respecto a la meta programada.

Indicador: Índice de Deserción.

Resultado Esperado: Obtener como máximo el 8% de deserción en el año.

Frecuencia de Medición: Anual.

Se Programó para el año 2016 que cuando máximo 80 estudiantes desertaran de sus estudios, sin embargo, desertaron en el año 2016 un total de 186 estudiantes, por lo que la meta anual fue del 233%.

Se observa que esta meta fue superada en un 133% de lo programado, este incremento se debe en primera instancia al incremento considerable de la matrícula en el cual algunos estudiantes no tienen como afinidad alguna de las carreras que ofrece el Instituto, por otra parte, la Institución no aplica un método de selección de los estudiantes, es por ello que acepta a la totalidad de los solicitantes a ingresar al Instituto, ocasionando una fuerte deserción en el primer semestre. Se informa también que existen programas de asesorías, tutorías y becas para los estudiantes para lograr de esta manera la permanencia y eficiencia terminal de la Institución.

Indicador Estudiantes Becados.

Resultado Esperado: Contar con el 35% de la matrícula total con beca.

Frecuencia de Medición: Anual.

Se Programó para el año 2016 contar con 350 alumnos becados, sin embargo el resultado obtenido es que el Gobierno del Estado nos autorizó 222 becas alimenticias, por lo que la meta alcanzada es del 63%.

Indicador: Índice Promedio en el Número de Volúmenes por Alumno.

Resultado Esperado: Contar con un índice promedio de 7.5 alumnos por volumen en el Centro de Información. Frecuencia de Medición: Trimestral.

En el Cuarto trimestre del año se programó la adquisición de 150 libros, observándose que se realizó una compra de 74 libros por lo que la meta alcanzada es del 32%. En este rubro se informa que la estrategia para adquirir mayor bibliografía en el año 2017, será la adquisición o contratación de una biblioteca virtual.

**Sistema Estatal de Evaluación
Instituto Tecnológico Superior de Cananea
ANÁLISIS DE LAS VARIACIONES PROGRAMÁTICO - PRESUPUESTAL**

Resultados:

Proceso Planeación Institucional:

Indicador: Eficiencia en el Ejercicio del Presupuesto.

Resultado Esperado: Ejercer el 100% de los recursos ministrados.

Frecuencia de Medición: Trimestral.

En el Cuarto Trimestre del año 2016, se recibieron \$ 4,324,517.96 de los cuales fueron ejercidos \$ 6,377,806.10. De los \$18,832,908.00 programados en el año se recibieron \$ 18,058,203.01, que representa una meta anual del 96%. Se observa que existe un 4% de la meta no cumplida en virtud de que \$ 774,704.99 no fueron recuperados vía Recursos Propios, esto por asignársele recursos de apoyos a estudiantes de escasos recursos económicos por diversos programas o situaciones no previstas en la captación de los mismos.

Indicador: Eficiencia del Programa Anual 2016.

Resultado Esperado: Atender el 100% de las metas del Programa Anual 2016.

Frecuencia de Medición: Trimestral.

En este indicador tenemos que se realizaron 14 acciones de las 16 programadas para el cuarto trimestre, por lo que la meta anual es del 95%. Las metas no alcanzadas son el programa de investigación y la acreditación de dos Programas Educativos, quienes serán abordados durante el año 2017.

Proceso actualización de equipamiento y software para Laboratorios Y talleres:

Indicador: Índice de actualización de equipo de Laboratorios y Talleres.

Resultado Esperado: Adquirir mobiliario, equipo y materiales programados en el año.

Frecuencia de Medición: Anual.

En el Cuarto Trimestre del año 2016, se programó la adquisición de diez equipos, mismos que en el mes de diciembre fueron adquiridos, por lo que se informa que se alcanzó una meta anual del 100%.

M.A. H. René Escalante Assmar
Jefe de Departamento de
Recursos Financieros

Arq. Arnoldo Caro Torres
Subdirector de Planeación

Mtro. Ramón E. López Fuentes
Director General



GOBIERNO
DEL ESTADO
DE SONORA

Instituto Sonorense de Cultura

Sistema Estatal de Evaluación
Estado de Situación Financiera
Instituto Sonorense de Cultura
Al 31 Diciembre de 2016

CPCA-I-01

(PESOS)

CUENTA PÚBLICA 2016

ACTIVO	2016	2015	PASIVO	2016	2015
Activo Circulante			Pasivo Circulante		
Efectivo y Equivalentes	29,186,188.32	39,621,719.59	Cuentas por Pagar a Corto Plazo	26,563,612.96	29,925,511.51
Derechos a Recibir Efectivo o Equivalentes	1,518,163.55	6,971,127.57	Documentos por Pagar a Corto Plazo	-00	-00
Derechos a Recibir Bienes o Servicios	684,781.89	51,747.80	Porción a Corto Plazo de la Deuda Pública a Largo Plazo	-00	-00
Inventarios	-00	-00	Títulos y Valores a Corto Plazo	-00	-00
Almacenes	-00	-00	Pasivos Diferidos a Corto Plazo	-00	-00
Estimación por Pérdida o Deterioro de Activos Circulantes	-00	-00	Fondos y Bienes de Terceros en Garantía y/o Administración a Corto Plazo	-00	-00
Otros Activos Circulantes	-00	-00	Provisiones a Corto Plazo	-00	-00
			Otros Pasivos a Corto Plazo	-00	-00
Total de Activos Circulantes	31,389,133.76	46,644,594.96	Total de Pasivos Circulantes	26,563,612.96	29,925,511.51
Activo No Circulante			Pasivo No Circulante		
Inversiones Financieras a Largo Plazo	-00	-00	Cuentas por Pagar a Largo Plazo	-00	-00
Derechos a Recibir Efectivo o Equivalentes a Largo Plazo	-00	-00	Documentos por Pagar a Largo Plazo	-00	-00
Bienes Inmuebles, Infraestructura y Construcciones en Proceso	42,339,547.58	35,408,895.93	Deuda Pública a Largo Plazo	-00	-00
Bienes Muebles	26,892,064.53	25,215,470.13	Pasivos Diferidos a Largo Plazo	-00	-00
Activos Intangibles	72,861.74	72,861.74	Fondos y Bienes de Terceros en Garantía y/o en Administración a Largo Plazo	-00	-00
Depreciación, Deterioro y Amortización Acumulada de Bienes	-5,502,912.50	-3,566,603.62	Provisiones a Largo Plazo	-00	-00
Activos Diferidos	87,883.64	49,017.00			
Estimación por Pérdida o Deterioro de Activos no Circulantes	-00	-00			
Otros Activos no Circulantes	-00	-00			
Total de Activos No Circulantes	63,889,444.99	57,179,641.18	Total de Pasivos No Circulantes	-00	-00
Total de Activos	95,278,578.75	103,824,236.14	Total de Pasivo	26,563,612.96	29,925,511.51
			Hacienda Pública/Patrimonio		
			Hacienda Pública/Patrimonio Contribuido	14,889,135.47	14,914,123.73
			Aportaciones	14,889,135.47	14,914,123.73
			Donaciones de Capital	-00	-00
			Actualización de la Hacienda Pública/Patrimonio	-00	-00
			Hacienda Pública/Patrimonio Generado	53,825,830.32	58,984,600.90
			Resultados del Ejercicio (Ahorro/ Desahorro)	-5,482,856.63	-10,507,359.81
			Resultados de Ejercicios Anteriores	59,308,686.95	69,491,960.71
			Revalúos	-00	-00
			Reservas	-00	-00
			Anteriores	-00	-00
			Hacienda Pública/Patrimonio	-00	-00
			Resultado por Posición Monetaria	-00	-00
			Resultado por Tenencia de Activos no Monetarios	-00	-00
			Total Hacienda Pública/Patrimonio	68,714,965.79	73,898,724.63
			Total de Pasivo y Hacienda Pública/Patrimonio	95,278,578.75	103,824,236.14

"Bajo protesta de decir verdad declaramos que los Estados Financieros y sus Notas, son razonablemente correctos y son responsabilidad del emisor"

Elaboró
LIC. SERGIO GARIBAY ESCOBAR
Coordinador General de Administración

Autorizó
LIC. MARIO WELFO ÁLVAREZ BELTRÁN
Director General

Sistema Estatal de Evaluación
Estado de Situación Financiera - Detallado - LDF
Instituto Sonorense de Cultura
Al 31 de Diciembre de 2015 y al 31 de Diciembre de 2016 (b)

CPCA-I-01-A

CUENTA PÚBLICA 2016

(PESOS)

Concepto (c)	2016	31 de diciembre de 2015	Concepto (c)	2016	31 de diciembre de 2015
ACTIVO			PASIVO		
Activo Circulante			Pasivo Circulante		
a. Efectivo y Equivalentes (a=a1+a2+a3+a4+a5+a6+a7)	29,186,188.32	39,621,719.59	a. Cuentas por Pagar a Corto Plazo (a=a1+a2+a3+a4+a5+a6+a7+a8+a9)	26,563,612.96	29,925,511.51
a1) Efectivo	-00	-00	a1) Servicios Personales por Pagar a Corto Plazo	-00	-00
a2) Bancos/Tesorería	-00	-00	a2) Proveedores por Pagar a Corto Plazo	15,665,844.90	2,279,792.16
a3) Bancos/Dependencias y Otros	29,183,599.61	39,619,213.07	a3) Contratistas por Obras Públicas por Pagar a Corto Plazo	365,922.92	20,626,578.06
a4) Inversiones Temporales (Hasta 3 meses)	2,588.71	2,506.52	a4) Participaciones y Aportaciones por Pagar a Corto Plazo	-00	-00
a5) Fondos con Afectación Específica	-00	-00	a5) Transferencias Otorgadas por Pagar a Corto Plazo	-00	-00
a6) Depósitos de Fondos de Terceros en Garantía y/o Administración	-00	-00	a6) Intereses, Comisiones y Otros Gastos de la Deuda Pública por Pagar a Corto Plazo	-00	-00
a7) Otros Efectivos y Equivalentes	-00	-00	a7) Retenciones y Contribuciones por Pagar a Corto Plazo	2,389,603.23	2,424,192.60
b. Derechos a Recibir Efectivo o Equivalentes (b=b1+b2+b3+b4+b5+b6+b7)	1,518,163.55	6,971,127.57	a8) Devoluciones de la Ley de Ingresos por Pagar a Corto Plazo	-00	-00
b1) Inversiones Financieras de Corto Plazo	-00	-00	a9) Otras Cuentas por Pagar a Corto Plazo	8,142,241.91	4,594,948.69
b2) Cuentas por Cobrar a Corto Plazo	1,464,338.21	6,763,038.41	b. Documentos por Pagar a Corto Plazo (b=b1+b2+b3)	-00	-00
b3) Deudores Diversos por Cobrar a Corto Plazo	53,825.34	208,089.16	b1) Documentos Comerciales por Pagar a Corto Plazo	-00	-00
b4) Ingresos por Recuperar a Corto Plazo	-00	-00	b2) Documentos con Contratistas por Obras Públicas por Pagar a Corto Plazo	-00	-00
b5) Deudores por Anticipos de la Tesorería a Corto Plazo	-00	-00	b3) Otros Documentos por Pagar a Corto Plazo	-00	-00
b6) Préstamos Otorgados a Corto Plazo	-00	-00	c. Porción a Corto Plazo de la Deuda Pública a Largo Plazo (c=c1+c2)	-00	-00
b7) Otros Derechos a Recibir Efectivo o Equivalentes a Corto Plazo	-00	-00	c1) Porción a Corto Plazo de la Deuda Pública	-00	-00
c. Derechos a Recibir Bienes o Servicios (c=c1+c2+c3+c4+c5)	684,781.89	51,747.80	c2) Porción a Corto Plazo de Arrendamiento Financiero	-00	-00
c1) Anticipo a Proveedores por Adquisición de Bienes y Prestación de Servicios a Corto Plazo	155,142.86	51,747.80	d. Títulos y Valores a Corto Plazo	-00	-00
c2) Anticipo a Proveedores por Adquisición de Bienes Inmuebles y Muebles a Corto Plazo	-00	-00	e. Pasivos Diferidos a Corto Plazo (e=e1+e2+e3)	-00	-00
c3) Anticipo a Proveedores por Adquisición de Bienes Intangibles a Corto Plazo	-00	-00	e1) Ingresos Cobrados por Adelantado a Corto Plazo	-00	-00
c4) Anticipo a Contratistas por Obras Públicas a Corto Plazo	529,639.03	-00	e2) Intereses Cobrados por Adelantado a Corto Plazo	-00	-00
c5) Otros Derechos a Recibir Bienes o Servicios a Corto Plazo	-00	-00	e3) Otros Pasivos Diferidos a Corto Plazo	-00	-00
d. Inventarios (d=d1+d2+d3+d4+d5)	-00	-00	f. Fondos y Bienes de Terceros en Garantía y/o Administración a Corto Plazo (f=f1+f2+f3+f4+f5+f6)	-00	-00
d1) Inventario de Mercancías para Venta	-00	-00	f1) Fondos en Garantía a Corto Plazo	-00	-00
d2) Inventario de Mercancías Terminadas	-00	-00	f2) Fondos en Administración a Corto Plazo	-00	-00
d3) Inventario de Mercancías en Proceso de Elaboración	-00	-00	f3) Fondos Contingentes a Corto Plazo	-00	-00
d4) Inventario de Materias Primas, Materiales y Suministros para Producción	-00	-00	f4) Fondos de Fideicomisos, Mandatos y Contratos Análogos a Corto Plazo	-00	-00
d5) Bienes en Tránsito	-00	-00	f5) Otros Fondos de Terceros en Garantía y/o Administración a Corto Plazo	-00	-00
e. Almacenes	-00	-00	f6) Valores y Bienes en Garantía a Corto Plazo	-00	-00

f. Estimación por Pérdida o Deterioro de Activos Circulantes (f=f1+f2)	-00	-00	g. Provisiones a Corto Plazo (g=g1+g2+g3)	-00	-00
f1) Estimaciones para Cuentas Incobrables por Derechos a Recibir Efectivo o Equivalentes	-00	-00	g1) Provisión para Demandas y Juicios a Corto Plazo	-00	-00
f2) Estimación por Deterioro de Inventarios	-00	-00	g2) Provisión para Contingencias a Corto Plazo	-00	-00
g. Otros Activos Circulantes (g=g1+g2+g3+g4)	-00	-00	g3) Otras Provisiones a Corto Plazo	-00	-00
g1) Valores en Garantía	-00	-00	h. Otros Pasivos a Corto Plazo (h=h1+h2+h3)	-00	-00
g2) Bienes en Garantía (excluye depósitos de fondos)	-00	-00	h1) Ingresos por Clasificar	-00	-00
g3) Bienes Derivados de Embargos, Decomisos, Aseguramientos y Dación en Pago	-00	-00	h2) Recaudación por Participar	-00	-00
g4) Adquisición con Fondos de Terceros	-00	-00	h3) Otros Pasivos Circulantes	-00	-00
IA. Total de Activos Circulantes (IA = a + b + c + d + e + f + g)	31,389,133.76	46,644,594.96	IIA. Total de Pasivos Circulantes (IIA = a + b + c + d + e + f + g + h)	26,563,612.96	29,925,511.51
Activo No Circulante			Pasivo No Circulante		
a. Inversiones Financieras a Largo Plazo	-00	-00	a. Cuentas por Pagar a Largo Plazo	-00	-00
b. Derechos a Recibir Efectivo o Equivalentes a Largo Plazo	-00	-00	b. Documentos por Pagar a Largo Plazo	-00	-00
c. Bienes Inmuebles, Infraestructura y Construcciones en Proceso	42,339,547.58	35,408,895.93	c. Deuda Pública a Largo Plazo	-00	-00
d. Bienes Muebles	26,892,064.53	25,215,470.13	d. Pasivos Diferidos a Largo Plazo	-00	-00
e. Activos Intangibles	72,861.74	72,861.74	e. Fondos y Bienes de Terceros en Garantía y/o en Administración a Largo Plazo	-00	-00
f. Depreciación, Deterioro y Amortización Acumulada de Bienes	-5,502,912.50	-3,566,603.62	f. Provisiones a Largo Plazo	-00	-00
g. Activos Diferidos	87,883.64	49,017.00	IIB. Total de Pasivos No Circulantes (IIB=a + b + c + d + e + f)	-00	-00
h. Estimación por Pérdida o Deterioro de Activos no Circulantes	-00	-00	II. Total del Pasivo (II = IIA + IIB)	26,563,612.96	29,925,511.51
i. Otros Activos no Circulantes	-00	-00	HACIENDA PÚBLICA/PATRIMONIO		
IB. Total de Activos No Circulantes (IB = a + b + c + d + e + f + g + h + i)	63,889,444.99	57,179,641.18	IIIA. Hacienda Pública/Patrimonio Contribuido (IIIA =a +b+c)	14,889,135.47	14,914,123.73
I. Total del Activo (I = IA + IB)	95,278,578.75	103,824,236.14	a. Aportaciones	14,889,135.47	14,914,123.73
			b. Donaciones de Capital	-00	-00
			c. Actualización de la Hacienda Pública/Patrimonio	-00	-00
			IIIB. Hacienda Pública/Patrimonio Generado (IIIB = a + b + c + d + e)	53,825,830.32	58,984,600.90
			a. Resultados del Ejercicio (Ahorro/ Desahorro)	-5,482,856.63	-10,507,359.81
			b. Resultados de Ejercicios Anteriores	59,308,686.95	69,491,960.71
			c. Revalúos	-00	-00
			d. Reservas	-00	-00
			e. Rectificaciones de Resultados de Ejercicios Anteriores	-00	-00
			IIIC. Exceso o Insuficiencia en la Actualización de la Hacienda Pública/Patrimonio (IIIC=a+b)	-00	-00
			a. Resultado por Posición Monetaria	-00	-00
			b. Resultado por Tenencia de Activos no Monetarios	-00	-00
			III. Total Hacienda Pública/Patrimonio (III = IIIA + IIIB + IIIC)	68,714,965.79	73,898,724.63
			IV. Total del Pasivo y Hacienda Pública/Patrimonio (IV =II+III)	95,278,578.75	103,824,236.14

Elaboró
LIC. SERGIO GARIBAY ESCOBAR
 Coordinador General de Administración

Autorizó
LIC. MARIO WELFO ÁLVAREZ BELTRÁN
 Director General

Sistema Estatal de Evaluación
Estado de Actividades
Instituto Sonorense de Cultura
Del 01 de Enero al 31 de Diciembre de 2016
(PESOS)

CPCA-I-02

CUENTA PÚBLICA 2016

	2016	2015
INGRESOS Y OTROS BENEFICIOS		
Ingresos de la Gestión:	1,910,597.60	1,444,544.08
Impuestos	-00	-00
Cuotas y Aportaciones de Seguridad Social	-00	-00
Contribuciones de Mejoras	-00	-00
Derechos	-00	-00
Productos de Tipo Corriente ¹	-00	-00
Aprovechamientos de Tipo Corriente	-00	-00
Ingresos por Venta de Bienes y Servicios	1,910,597.60	1,444,544.08
Ingresos no Comprendidos en las Fracciones de la Ley de Ingresos Causados en Ejercicios Fiscales Anteriores Pendientes de Liquidación o Pago	-00	-00
Participaciones, Aportaciones, Transferencias, Asignaciones, Subsidios y Otras Ayudas	221,876,027.78	130,613,605.61
Participaciones y Aportaciones	-00	-00
Transferencia, Asignaciones, Subsidios y Otras Ayudas	221,876,027.78	130,613,605.61
Otros Ingresos y Beneficios	60,698,789.51	47,417,528.65
Ingresos Financieros	5,638.76	3,705.90
Incremento por Variación de Inventarios	-00	-00
Disminución del Exceso de Estimaciones por Pérdida o Deterioro u Obsolescencia	-00	-00
Disminución del Exceso de Provisiones	-00	-00
Otros Ingresos y Beneficios Varios	60,693,150.75	47,413,822.75
	-00	-00
Total de Ingresos y Otros Beneficios	284,485,414.89	179,475,678.34
	-00	-00
GASTOS Y OTRAS PÉRDIDAS		
Gastos de Funcionamiento	282,351,127.88	184,530,489.35
Servicios Personales	122,824,985.80	109,778,880.82
Materiales y Suministros	2,002,954.39	925,121.17
Servicios Generales	157,523,187.69	73,826,487.36
Transferencia, Asignaciones, Subsidios y Otras Ayudas	5,680,030.00	3,633,450.00
Transferencias Internas y Asignaciones al Sector Público	5,680,030.00	3,633,450.00
Transferencias al Resto del Sector Público	-00	-00
Subsidios y Subvenciones	-00	-00
Ayudas Sociales	-00	-00
Pensiones y Jubilaciones	-00	-00
Transferencias a Fideicomisos, Mandatos y Contratos Análogos	-00	-00
Transferencias a la Seguridad Social	-00	-00
Donativos	-00	-00
Transferencias al Exterior	-00	-00
Participaciones y Aportaciones	-00	-00
Participaciones	-00	-00
Aportaciones	-00	-00
Convenios	-00	-00
Intereses, Comisiones y Otros Gastos de la Deuda Pública	-00	-00
Intereses de la Deuda Pública	-00	-00
Comisiones de la Deuda Pública	-00	-00
Gastos de la Deuda Pública	-00	-00
Costo por Coberturas	-00	-00
Apoyos Financieros	-00	-00
Otros Gastos y Pérdidas Extraordinarias	1,937,113.64	1,819,098.80
Estimaciones, Depreciaciones, Deterioros, Obsolescencia y Amortizaciones	1,937,113.64	1,819,098.80
Provisiones	-00	-00
Disminución de Inventarios	-00	-00
Aumento por Insuficiencia de Estimaciones por Pérdida o Deterioro y Obsolescencia	-00	-00
Aumento por Insuficiencia de Provisiones	-00	-00
Otros Gastos	-00	-00
Inversión Pública	-00	-00
Inversión Pública no Capitalizable	-00	-00
Total de Gastos y Otras Pérdidas	289,968,271.52	189,983,038.15
Resultados del Ejercicio (Ahorro/Desahorro)	-5,482,856.63	-10,507,359.81

Bajo protesta de decir verdad declaramos que los Estados Financieros y sus Notas, son razonablemente correctos y son responsabilidad del emisor

Elaboró
LIC. SERGIO GARIBAY ESCOBAR
Coordinador General de Administración

Autorizó
LIC. MARIO WELFO ÁLVAREZ BELTRÁN
Director General

Sistema Estatal de Evaluación
Estado de Variación en la Hacienda Pública
Instituto Sonorense de Cultura
Del 01 de Enero al 31 de Diciembre de 2016
(PESOS)

CPCA-I-03

CUENTA PÚBLICA 2016

Concepto	Hacienda Pública / Patrimonio Contribuido	Hacienda Pública / Patrimonio Generado de Ejercicio Anteriores	Hacienda Pública / Patrimonio Generado del Ejercicio	Ajustes por Cambios de Valor	Total
Rectificaciones de Resultados de Ejercicios Anteriores		324,086.05	10,507,359.81	0.00	10,831,445.86
Patrimonio Neto Inicial Ajustado del Ejercicio	14,914,123.73			0.00	14,914,123.73
Aportaciones	14,914,123.73			0.00	14,914,123.73
Donaciones de Capital	0.00			0.00	0.00
Actualización de la Hacienda Pública/Patrimonio	0.00			0.00	0.00
Variaciones de la Hacienda Pública / Patrimonio Neto del Ejercicio		69,491,960.71	-10,507,359.81	0.00	58,984,600.90
Resultados del Ejercicio (Ahorro/Desahorro)			-10,507,359.81	0.00	-10,507,359.81
Resultados de Ejercicios Anteriores		69,491,960.71		0.00	69,491,960.71
Revalúos		0.00		0.00	0.00
Reservas		0.00		0.00	0.00
Hacienda Pública / Patrimonio Neto Final del Ejercicio 2015	14,914,123.73	69,491,960.71	-10,507,359.81	0.00	73,898,724.63
Cambios en la Hacienda Pública / Patrimonio Neto del Ejercicio 2016	-24,988.26			0.00	-24,988.26
Aportaciones	-24,988.26			0.00	-24,988.26
Donaciones de Capital	0.00			0.00	0.00
Actualización de la Hacienda Pública/Patrimonio	0.00			0.00	0.00
Variaciones de la Hacienda Pública / Patrimonio Neto del Ejercicio		-10,507,359.81	-5,482,856.63	0.00	-15,990,216.44
Resultados del Ejercicio (Ahorro/Desahorro)			-5,482,856.63	0.00	-5,482,856.63
Resultados de Ejercicios Anteriores		-10,507,359.81		0.00	-10,507,359.81
Revalúos		0.00		0.00	0.00
Reservas		0.00		0.00	0.00
Saldo Neto en la Hacienda Pública / Patrimonio 2016	14,889,135.47	59,308,686.95	-5,482,856.63	0.00	68,714,965.79

"Bajo protesta de decir verdad declaramos que los Estados Financieros y sus Notas, son razonablemente correctos y son responsabilidad del emisor"

Elaboró
LIC. SERGIO GARIBAY ESCOBAR
 Coordinador General de Administración

Autorizó
LIC. MARIO WELFO ÁLVAREZ BELTRÁN
 Director General

Sistema Estatal de Evaluación
Estado de Cambios en la Situación Financiera
Instituto Sonorense de Cultura
Del 01 de Enero al 31 de Diciembre de 2016
(PESOS)

CPCA-1-04

CUENTA PÚBLICA 2016

	Origen	Aplicación
Activo	17,824,804.17	9,279,146.78
Activo Circulante	15,888,495.29	633,034.09
Efectivo y Equivalentes	10,435,531.27	0.00
Derechos a Recibir Efectivo o Equivalentes	5,452,964.02	0.00
Derechos a Recibir Bienes o Servicios		633,034.09
Inventario		
Almacenes		
Estimación por Pérdida o Deterioro de Activos Circulantes		
Otros Activos Circulantes		
Activo No Circulante	1,936,308.88	8,646,112.69
Inversiones Financieras a Largo Plazo		
Derechos a Recibir Efectivo o Equivalentes a Largo Plazo		
Bienes Inmuebles, Infraestructura y Construcciones en Proceso		6,930,651.65
Bienes Muebles		1,676,594.40
Activos Intangibles		
Depreciación, Deterioro y Amortización Acumulada de Bienes	1,936,308.88	
Activos Diferidos		38,866.64
Estimación por Pérdida o Deterioro de Activos no Circulantes		
Otros Activos no Circulantes		
Pasivo	0.00	3,361,898.55
Pasivo Circulante	0.00	3,361,898.55
Cuentas por Pagar a Corto Plazo		3,361,898.55
Documentos por Pagar a Corto Plazo		
Porción a Corto Plazo de la Deuda Pública a Largo Plazo		
Títulos y Valores a Corto Plazo		
Pasivos Diferidos a Corto Plazo		
Fondos y Bienes de Terceros en Garantía y/o Administración a Corto Plazo		
Provisiones a Corto Plazo		
Otros Pasivos a Corto Plazo		
Pasivo No Circulante	0.00	0.00
Cuentas por Pagar a Largo Plazo		
Documentos por Pagar a Largo Plazo		
Deuda Pública a Largo Plazo		
Pasivos Diferidos a Largo Plazo		
Fondos y Bienes de Terceros en Garantía y/o en Administración a Largo Plazo		
Provisiones a Largo Plazo		
HACIENDA PÚBLICA/PATRIMONIO	5,024,503.18	10,208,262.02
Hacienda Pública/Patrimonio Contribuido	0.00	24,988.26
Aportaciones		24,988.26
Donaciones de Capital		
Actualización de la Hacienda Pública/Patrimonio		
Hacienda Pública/Patrimonio Generado	5,024,503.18	10,183,273.76
Resultados del Ejercicio (Ahorro/ Desahorro)	5,024,503.18	
Resultados de Ejercicios Anteriores		10,183,273.76
Revalúos		
Reservas		
Rectificaciones de Resultados de Ejercicios Anteriores		
Excesos o Insuficiencia en la Actualización de la Hacienda Pública/Patrimonio	0.00	0.00
Resultado por Posición Monetaria	0.00	0.00
Resultado por Tenencia de Activos no Monetarios	0.00	0.00

Bajo protesta de decir verdad declaramos que los Estados Financieros y sus Notas, son razonablemente correctos y son responsabilidad del emisor

Elaboró
LIC. SERGIO GARIBAY ESCOBAR
Coordinador General de Administración

Autorizó
LIC. MARIO WELFO ÁLVAREZ BELTRÁN
Director General

**Sistema Estatal de Evaluación
Estado de Flujos de Efectivo
Instituto Sonorense de Cultura
Al 31 Diciembre de 2016
(PESOS)**

CPCA-I-05

CUENTA PÚBLICA 2016

Concepto	2016	2015
Flujos de Efectivo de las Actividades de Operación		
Origen	284,485,414.89	179,475,678.34
Impuestos		
Cuotas y Aportaciones de Seguridad Social		
Contribuciones de mejoras		
Derechos		
Productos de Tipo Corriente		
Aprovechamientos de Tipo Corriente		
Ingresos por Venta de Bienes y Servicios	1,910,597.60	1,444,544.08
Ingresos no Comprendidos en las Fracciones de la Ley de Ingresos Causados en Ejercicios Fiscales Anteriores		
Pendientes de Liquidación o Pago		
Participaciones y Aportaciones		
Transferencias, Asignaciones y Subsidios y Otras Ayudas	221,876,027.78	130,613,605.61
Otros Orígenes de Operación	60,698,789.51	47,417,528.65
Aplicación	289,968,271.52	189,983,038.15
Servicios Personales	122,824,985.80	109,778,880.82
Materiales y Suministros	2,002,954.39	925,121.17
Servicios Generales	159,460,301.33	75,645,586.16
Transferencias Internas y Asignaciones al Sector Público	5,680,030.00	3,633,450.00
Transferencias al resto del Sector Público		
Subsidios y Subvenciones		
Ayudas Sociales		
Pensiones y Jubilaciones		
Transferencias a Fideicomisos, Mandatos y Contratos Análogos		
Transferencias a la Seguridad Social		
Donativos		
Transferencias al Exterior		
Participaciones		
Aportaciones		
Convenios		
Otras Aplicaciones de Operación		
Flujos Netos de Efectivo por Actividades de Operación	-5,482,856.63	-10,507,359.81
Flujos de Efectivo de las Actividades de Inversión		
Origen	2,260,394.93	2,642,057.85
Bienes Inmuebles, Infraestructura y Construcciones en Proceso		
Bienes Muebles	1,936,308.88	1,819,098.80
Otros Orígenes de Inversión	324,086.05	822,959.05
Aplicación	8,632,234.31	34,562,138.85
Bienes Inmuebles, Infraestructura y Construcciones en Proceso	6,930,651.65	33,858,895.93
Bienes Muebles	1,701,582.66	703,242.92
Otras Aplicaciones de Inversión		
Flujos Netos de Efectivo por Actividades de Inversión	-6,371,839.38	-31,920,081.00
Flujo de Efectivo de las Actividades de Financiamiento		
Origen	22,386,309.98	23,595,100.05
Endeudamiento Neto		
Interno		
Externo		
Otros Orígenes de Financiamiento	22,386,309.98	23,595,100.05
Aplicación	20,967,145.24	2,316,632.85
Servicios de la Deuda		
Interno		
Externo		
Otras Aplicaciones de Financiamiento	20,967,145.24	2,316,632.85
Flujos netos de Efectivo por Actividades de Financiamiento	1,419,164.74	21,278,467.20
Incremento/Disminución Neta en el Efectivo y Equivalentes al Efectivo	-10,435,531.27	-21,148,973.61
Efectivo y Equivalentes al Efectivo al Inicio del Ejercicio	39,621,719.59	60,770,693.20
Efectivo y Equivalentes al Efectivo al Final del Ejercicio	29,186,188.32	39,621,719.59

Bajo protesta de decir verdad declaramos que los Estados Financieros y sus Notas, son razonablemente correctos y son responsabilidad del emisor

Elaboró
LIC. SERGIO GARIBAY ESCOBAR
Coordinador General de Administración

Autorizó
LIC. MARIO WELFO ÁLVAREZ BELTRÁN
Director General

Sistema Estatal de Evaluación
Estado Analítico del Activo
Instituto Sonorense de Cultura
Del 01 de Enero al 31 de Diciembre de 2016
(PESOS)

CPCA-I-06

CUENTA PÚBLICA 2016

Concepto	Saldo Inicial 1	Cargos del Periodo 2	Abonos del Periodo 3	Saldo Final 4 (1+2-3)	Variación del Periodo (4-1)
ACTIVO	103,824,236.14	402,261,971.18	410,807,628.57	95,278,578.75	-8,545,657.39
Activo Circulante	46,644,594.96	393,088,292.17	408,343,753.37	31,389,133.76	-15,255,461.20
Efectivo y Equivalentes	39,621,719.59	252,876,327.35	263,311,858.62	29,186,188.32	-10,435,531.27
Derechos a Recibir Efectivo o Equivalentes	6,971,127.57	136,185,703.24	141,638,667.26	1,518,163.55	-5,452,964.02
Derechos a Recibir Bienes o Servicios	51,747.80	4,026,261.58	3,393,227.49	684,781.89	633,034.09
Inventarios				0.00	0.00
Almacenes				0.00	0.00
Estimación por Pérdida o Deterioro de Activos Circulantes				0.00	0.00
Otros Activos Circulantes				0.00	0.00
Activo No Circulante	57,179,641.18	9,173,679.01	2,463,875.20	63,889,444.99	6,709,803.81
Inversiones Financieras a Largo Plazo				0.00	0.00
Derechos a Recibir Efectivo o Equivalentes a Largo Plazo				0.00	0.00
Bienes Inmuebles, Infraestructura y Construcciones en Proceso	35,408,895.93	7,432,424.95	501,773.30	42,339,547.58	6,930,651.65
Bienes Muebles	25,215,470.13	1,701,582.66	24,988.26	26,892,064.53	1,676,594.40
Activos Intangibles	72,861.74	0.00	0.00	72,861.74	0.00
Depreciación, Deterioro y Amortización Acumulada de Bienes	-3,566,603.62	804.76	1,937,113.64	-5,502,912.50	-1,936,308.88
Activos Diferidos	49,017.00	38,866.64	0.00	87,883.64	38,866.64
Estimación por Pérdida o Deterioro de Activos no Circulantes				0.00	0.00
Otros Activos no Circulantes				0.00	0.00

Bajo protesta de decir verdad declaramos que los Estados Financieros y sus Notas, son razonablemente correctos y son responsabilidad del emisor

Elaboró
LIC. SERGIO GARIBAY ESCOBAR
Coordinador General de Administración

Autorizó
LIC. MARIO WELFO ÁLVAREZ BELTRÁN
Director General

Sistema Estatal de Evaluación
Estado Analítico de la Deuda y Otros Pasivos
Instituto Sonorense de Cultura
 Del 01 de Enero al 31 de Diciembre de 2016
 (PESOS)

CPCA-I-07

CUENTA PÚBLICA 2016

DENOMINACIÓN DE LAS DEUDAS	MONEDA DE CONTRATACIÓN	INSTITUCIÓN O PAÍS ACREEDOR	SALDO INICIAL DEL PERIODO	SALDO FINAL DEL PERIODO
DEUDA PÚBLICA				
Corto Plazo				
Deuda Interna			0.00	0.00
Instituciones de Crédito			0.00	0.00
Títulos y Valores				
Arrendamientos Financieros				
Deuda Externa			0.00	0.00
Organismos Financieros Internacionales			0.00	
Deuda Bilateral				
Títulos y Valores				
Arrendamientos Financieros				
<i>Subtotal Corto Plazo</i>			<i>0.00</i>	<i>0.00</i>
Largo Plazo				
Deuda Interna			0.00	0.00
Instituciones de Crédito				
Títulos y Valores				
Arrendamientos Financieros				
Deuda Externa			0.00	0.00
Organismos Financieros Internacionales				
Deuda Bilateral				
Títulos y Valores				
Arrendamientos Financieros				
<i>Subtotal Largo Plazo</i>			<i>0.00</i>	<i>0.00</i>
Otros Pasivos			29,925,511.51	26,563,612.96
Total Deuda y Otros Pasivos	M.N	MÉXICO	29,925,511.51	26,563,612.96

Bajo protesta de decir verdad declaramos que los Estados Financieros y sus Notas, son razonablemente correctos y son responsabilidad del emisor

Elaboró
LIC. SERGIO GARIBAY ESCOBAR
 Coordinador General de Administración

Autorizó
LIC. MARIO WELFO ÁLVAREZ BELTRÁN
 Director General

Sistema Estatal de Evaluación
Informe Analítico de la Deuda Pública y Otros Pasivos - LDF
Instituto Sonorense de Cultura
Del 01 de Enero al 31 de Diciembre de 2016 (b)
(PESOS)

CPCA-I-07-A

CUENTA PÚBLICA 2016

Denominación de la Deuda Pública y Otros Pasivos (c)	Saldo al 31 de diciembre de 2015(d)	Disposiciones del Periodo (e)	Amortizaciones del Periodo (f)	Revaluaciones, Reclasificaciones y Otros Ajustes (g)	Saldo Final del Periodo (h) h=d+e-f+g	Pago de Intereses del Periodo (i)	Pago de Comisiones y demás costos asociados durante el Periodo (j)
1. Deuda Pública (1=A+B)	-00	-00	-00	-00	-00	-00	-00
A. Corto Plazo (A=a1+a2+a3)	-00	-00	-00	-00	-00	-00	-00
a1) Instituciones de Crédito	-00	-00	-00	-00	-00	-00	-00
a2) Títulos y Valores	-00	-00	-00	-00	-00	-00	-00
a3) Arrendamientos Financieros	-00	-00	-00	-00	-00	-00	-00
B. Largo Plazo (B=b1+b2+b3)	-00	-00	-00	-00	-00	-00	-00
b1) Instituciones de Crédito	-00	-00	-00	-00	-00	-00	-00
b2) Títulos y Valores	-00	-00	-00	-00	-00	-00	-00
b3) Arrendamientos Financieros	-00	-00	-00	-00	-00	-00	-00
2. Otros Pasivos	29,925,511.51						
3. Total de la Deuda Pública y Otros Pasivos (3=1+2)	-00	-00	-00	-00	-00	-00	-00
4. Deuda Contingente 1 (informativo)	29,925,511.51	158,657,684.38	162,019,582.93	-00	-00	-00	-00
A. Deuda Contingente 1	29,925,511.51	158,657,684.38	162,019,582.93	-00	26,563,612.96	-00	-00
B. Deuda Contingente 2	-00	-00	-00	-00	-00	-00	-00
C. Deuda Contingente XX	-00	-00	-00	-00	-00	-00	-00
5. Valor de Instrumentos Bono Cupón Cero 2 (Informativo)	-00	-00	-00	-00	-00	-00	-00
A. Instrumento Bono Cupón Cero 1	-00	-00	-00	-00	-00	-00	-00
B. Instrumento Bono Cupón Cero 2	-00	-00	-00	-00	-00	-00	-00
C. Instrumento Bono Cupón Cero XX	-00	-00	-00	-00	-00	-00	-00

1

por las Entidades Federativas con sus Municipios, organismos descentralizados y empresas de participación estatal mayoritaria y fideicomisos, locales o munic

2

Se refiere al valor del Bono Cupón Cero que respalda el pago de los créditos asociados al mismo (Activo).

Obligaciones a Corto Plazo (k)	Monto Contratado (l)	Plazo Pactado (m)	Tasa de Interés (n)	Comisiones y Costos Relacionados (o)	Tasa Efectiva (p)
6. Obligaciones a Corto Plazo (Informativo)					
A. Crédito 1					
B. Crédito 2					
C. Crédito XX					

Elaboró
LIC. SERGIO GARIBAY ESCOBAR
 Coordinador General de Administración

Autorizó
LIC. MARIO WELFO ÁLVAREZ BELTRÁN
 Director General

Sistema Estatal de Evaluación
Informe Analítico de Obligaciones Diferentes de Financiamientos – LDF
Instituto Sonorense de Cultura
Del 01 de Enero al 31 de Diciembre de 2016 (b)
(PESOS)

CPCA-I-07-B

CUENTA PÚBLICA 2016

Denominación de las Obligaciones Diferentes de Financiamiento (c)	Fecha del Contrato (d)	Fecha de inicio de operación del proyecto (e)	Fecha de vencimiento (f)	Monto de la inversión pactado (g)	Plazo pactado (h)	Monto promedio mensual del pago de la contraprestación (i)	Monto promedio mensual del pago de la contraprestación correspondiente al pago de inversión (j)	Monto pagado de la inversión al 31 de Diciembre de 2016 (k)	Monto pagado de la inversión actualizado al 31 de Diciembre de 2016 (l)	Saldo pendiente por pagar de la inversión al 31 de Diciembre de 2016 (m = g – l)
A. Asociaciones Público Privadas (APP's) (A=a+b+c+d)	-00	-00	-00	9,911,091.72	-00	-00	-00	4,248,110.13	4,248,110.13	5,662,981.59
1.- Rehabilitación del Museo de la Lucha Obrera, en Cananea, Sonora. Contratista: Servicios y Espacios Arkyter S. DE. R.L. DE C.V.	19 de Agosto de 2016	05 de Septiembre de 2016	23 de Septiembre de 2016	300,000.00	-00	-00	-00	300,000.00	300,000.00	-00
2.- Rehabilitación del Museo de los Seris, en Bahía de Kino, Municipio de Hermosillo, Sonora. Contratista: Servicios y Espacios Arkyter S. DE. R.L. DE C.V.	24 Agosto 2016	05 Septiembre 2016	05 Octubre 2016	99,693.30	-00	-00	-00	99,693.30	99,693.30	-00
3.- Restauración de la Pintura Mural del Templo de San Diego, en Pitiquito, Sonora. Contratista: Denisse Charua Ayala	04 de noviembre de 2016	04 de diciembre de 2016	04 de noviembre de 2017	3,081,169.70				342,352.19	342,352.19	2,738,817.51
4.- Construcción de Centro Cultural al Norte de Hermosillo. Contratista: Constructora Miramar S.A de C.V	30 de mayo de 2016	30 de mayo de 2016	21 de octubre de 2016	4,908,879.31				2,976,635.05	2,976,635.05	1,932,244.26
5.- Construcción, Rehabilitación y Remodelación del Centro de las Artes cinematográficas del Noroeste. Etapa 3, Edificio Cultural.	21 de diciembre de 2016	21 de diciembre de 2016	30 de enero de 2016	1,521,349.41				529,429.59	529,429.59	991,919.82
B. Otros Instrumentos (B=a+b+c+d)	-00	-00	-00	-00	-00	-00	-00	-00	-00	-00
a) Otro Instrumento 1	-00			-00						-00
b) Otro Instrumento 2	-00		-00	-00	-00	-00	-00	-00	-00	-00
c) Otro Instrumento 3	-00	-00		-00						-00
d) Otro Instrumento XX	-00			-00						-00
C. Total de Obligaciones Diferentes de Financiamiento (C=A+B)	-00	-00	-00	9,911,091.72	-00	-00	-00	-00	-00	-00

Elaboró
LIC. SERGIO GARIBAY ESCOBAR
 Coordinador General de Administración

Autorizó
LIC. MARIO WELFO ÁLVAREZ BELTRÁN
 Director General

Sistema Estatal de Evaluación
Informe sobre Pasivos Contingentes
Instituto Sonorense de Cultura
Al 31 Diciembre de 2016
(PESOS)

CPCA-I-08

CUENTA PÚBLICA 2016

A Corto Plazo	
A Mediano Plazo	<p>INFORME SOBRE PASIVOS CONTINGENTES: Informar las obligaciones que tienen su origen en hechos específicos e independientes del pasado que en el futuro pueden ocurrir o no, y de acuerdo con lo que acontezca, desaparecen o se convierten en pasivos reales por ejemplo, juicios, garantías, avales, costos de planes de pensiones, jubilaciones, etc.</p>
A Largo Plazo	
Cuatro Juicios Laborales en proceso de resolución	\$3,054,036.79

Bajo protesta de decir verdad declaramos que los Estados Financieros y sus Notas, son razonablemente correctos y son responsabilidad del emisor

Elaboró
LIC. SERGIO GARIBAY ESCOBAR
Coordinador General de Administración

Autorizó
LIC. MARIO WELFO ÁLVAREZ BELTRÁN
Director General

**Sistema Estatal de Evaluación
Notas a los Estados Financieros
Instituto Sonorense de Cultura
Al 31 Diciembre de 2016
(Pesos)**

CPCA-I-09

CUENTA PÚBLICA 2016

Con el propósito de dar cumplimiento a los artículos 46 y 49 de la Ley General de Contabilidad Gubernamental, el Instituto Sonorense de Cultura acompaña las notas a los estados financieros con la finalidad que la información sea de mayor utilidad para los usuarios

A continuación se presentan los tres tipos de notas que acompañan a los Estados Financieros:

a) Notas de desglose;

b) Notas de memoria (cuentas de orden), y

c) Notas de gestión administrativa

a) NOTAS DE DESGLOSE

I) NOTAS AL ESTADO DE SITUACIÓN FINANCIERA

Activo

Efectivo y Equivalentes

EFFECTIVO E INVERSIONES TEMPORALES

Este rubro se integra de la siguiente manera al 31 de Diciembre de 2015 y 31 de Diciembre 2016:

Nombre de la Cuenta	N° contrato y/o cuenta	Concepto	2016	2015
Fondo Fijo de Caja			-00	-
Bancos/Tesorería:				
BBVA BANCOMER, S.A	444106598	OPERACIÓN ISC	242,352.45	2,509,661.01
BBVA BANCOMER, S.A	150572845	PGO. NOMINA	3,374.24	17,894.30
BBVA BANCOMER, S.A	151362054	RET-NÓMINA	2,109,958.90	1,627,659.94
BBVA BANCOMER, S.A	148950504	MUSEO ETNICO DE LOS YAQUIS (OBREGON)	826.70	3,806.76
BBVA BANCOMER, S.A	150606154	MUSEO CULT. POP. CAJEME (OBREGON)	12,343.98	12,000.51
BANAMEX,S.A.	111-7518058	PACMYC	108,691.17	136,515.37
BANAMEX,S.A.	111-7563592	PROG. DES. CULT. MPAL.	1,846,248.25	1,411,197.33
BANAMEX,S.A.	76-7530390	FOMENTO A LA LECTURA	9,483.92	14,952.13
BANAMEX,S.A.	111-7600137	PROG. CULT. INDIGENA	250,714.66	529,605.09
BANAMEX,S.A.	111-7605759	PROG. ALAS	237,883.48	8,584.40
BANAMEX,S.A.	111-7609770	PUBLICOS ESPECIFICOS	75,968.70	75,968.70
BANAMEX,S.A.	111-7609762	PROG. JUVENTUD	176,605.30	387,805.24
BANAMEX,S.A.	167-972840	MUSEO ALVARO OBREGON (HUATABAMPO)	5,269.12	11,550.50
BANORTE, S.A.	120886544	MUSEO COSTUMBRISTA DE SONORA (ALAMOS)	-00	13,684.18
BBVA BANCOMER, S.A	185387191	PROG. BIBLIOTECAS RODANTES (SEGURIDAD PUBLICA)	-00	1,765.49
BBVA BANCOMER, S.A	186737250	FONDO ESTATAL PARA LA CULTURA Y LAS ARTES (FECAS)	160,076.50	65,195.42
BBVA BANCOMER, S.A	186885020	FORCA SONORA	236,613.24	891,964.01
BBVA BANCOMER, S.A	186886183	YOREME SONORA	426,360.88	74,757.04

BBVA BANCOMER, S.A	188548943	CULTURAS POPULARES UNIDAD REGIONAL SONORA	8.29	1.00
BBVA BANCOMER, S.A	193285995	PROG. DE TEATRO ESCOLAR	6,515.00	6,515.00
BBVA BANCOMER, S.A	195645379	FESTIVALES CONACULTA 2014	-00	136,631.89
BBVA BANCOMER, S.A	195730252	PROYECTO ESTATAL DE CULTURA	5,882,794.61	15,565,562.53
BBVA BANCOMER, S.A	196815146	MUSEO DE LA LUCHA OBRERA (CANANEA)	2,345.23	8,097.13
BBVA BANCOMER, S.A	196680771	PAICE -CENTRO DE LAS ARTES CINEMATOGRAFICAS DEL NOROESTE	-00	15,253,971.62
BBVA BANCOMER, S.A	198584915	FESTIVALES CONACULTA 2015	5.00	851,692.68
BBVA BANCOMER, S.A	198926077	RESTAURACIÓN DE OBRAS ARTISTICAS	2,759,692.85	1.00
BBVA BANCOMER, S.A	198999031	FESTIVALES CULTURALES EN SONORA	-00	2,171.80
BBVA BANCOMER, S.A	198999090	INFRAESTRUCTURA CULTURAL EN HERMOSILLO	-00	1.00
BBVA BANCOMER, S.A	0105151635	MUSEO COSTUMBRISTA	3,253.04	-00
BBVA BANCOMER, S.A	0105614589	APOYO A INSTITUCIONES DE CULTURA	3,418,907.11	-00
BBVA BANCOMER, S.A	0104660234	PROGRAMA DE TEATRO ESCOLAR 2016	1,835.33	-00
BANAMEX, S.A.	7011-2795187	CASA DE LA CULT. DE SONORA	10,260.20	-00
BBVA BANCOMER, S.A	0108540586	CONSTRUCC. CTRO. DE LAS ARTES	11,195,211.46	-00
Inversiones				
BBVA BANCOMER, S.A	2016238874	FONDO DE INVERSION	906.05	877.28
BBVA BANCOMER, S.A	2022023458	INVERSION RET-NOMINA	1,682.66	1,629.24
Total Efectivo e Inversiones			\$29,186,188.32	\$39,621,719.59

El saldo que se refleja en la cuenta de Efectivo y Equivalentes corresponde principalmente.

a).- Recursos provenientes de Inscripciones talleres artísticos de Casa de la Cultura, entradas a Museos, cursos, taquillas eventos, venta de libros , CD y pagos de nómina, las cuales se enlista a continuación:

BBVA Bancomer, S.A. 0444106598 Operación (Talleres de casa de la Cultura, Gasto de Operación, Apoyos particulares e Instancias de Cultura y otros organismos de Gobierno.)

BBVA Bancomer, S.A 0150572845 Pago de Nomina

BBVA Bancomer, S.A. 0151362054 Retenciones de Nómina
 BBVA Bancomer, S.A. 0148950504 Museo Etnico De Los Yaquis (Cócorit)
 Banamex, S.A. 167972840 Museo Alvaro Obregón (Huatabampo)
 Banorte, S.A. 0120886544 Museo Costumbrista de Sonora (Alamos)
 BBVA Bancomer, S.A. 0105151635 Museo Costumbrista de Sonora (Alamos)
 BBVA Bancomer, S.A. 0196815146 Museo de La Lucha Obrera (Cananea)
 Banamex, S.A. 70112795187 Casa de la Cultura de Sonora

b). Recurso Federal etiquetado para realizar proyectos Culturales y Festivales Culturales de acuerdos convenidos con la Secretaría de Cultura, que a continuación se describen:

BBVA Bancomer, S.A. 0193285995 Prog. De Teatro Escolar
 BBVA Bancomer, S.A. 0196680771 PAICE Centro de las Artes Cinematográficas del Noroeste
 BBVA Bancomer, S.A. 0198584915 Festivales Conaculta 2015
 BBVA Bancomer, S.A. 0198926077 Restauración de Obras Artísticas
 BBVA Bancomer, S.A. 0198999090 Infraestructura Cultural en Hermosillo
 BBVA Bancomer, S.A. 0105614589 Apoyo a Instituciones de Cultura 2016
 BBVA Bancomer, S.A. 0104660234 Programa de Teatro Escolar 2016
 BBVA Bancomer, S.A. 0108540586 Construcción Centro de las Artes

c).- Recurso Federal etiquetado para diversos programas Bipartitas y Tripartitas convenidos con la Federación, a fin de desarrollar actividades en apoyo a Creadores Artísticos en diversas ramas, Apoyo a proyectos comunitarios, programas apoyo comunidades y pueblos Indígenas, Fomento de la Lectura, Juventud, Público Infantil y públicos especiales.

Banamex, S.A. 111-7518058 Pacmyc
 Banamex, S.A. 111-7563592 Programa de Desarrollo Cultural Municipal
 Banamex, S.A. 76-7530390 Fomento a la Lectura
 Banamex, S.A. 111-7600137 Programa de Cultura Indígena
 Banamex, S.A. 111-7605759 Prog. Alas y Raíces a los niños Sonorense
 Banamex, S.A. 111-7609770 Públicos Específicos
 Banamex, S.A. 111-7609762 Programa para la Juventud

DERECHOS A RECIBIR EFECTIVO Y EQUIVALENTES Y BIENES O SERVICIOS A RECIBIR

I).- Derechos a Recibir Efectivos ó Equivalentes \$1,518,163.55

a) El saldo de cuentas por Cobrar a Corto Plazo se compone de las siguientes cuentas:

Cuentas por Cobrar a Corto Plazo: 1,464,338.21

Este saldo corresponde a la aplicación del Subsidio correspondiente a la primera y segunda quincena del mes de Diciembre de 2013, orden de pago 36061 de septiembre de 2014 y orden de pago 45135 de noviembre de 2014, sumando estas ordenes \$933,008.41. Al cierre del presente ejercicio se registraron \$531,329.80 por concepto de retenciones y deducciones se servicios personales correspondientes a la 2da. quincena de junio 2016.

Secretaría de Hacienda 1,464,338.21

b) El saldo de la cuenta Deudores Diversos por Cobrar a Corto Plazo se compone de las siguientes cuentas:

Deudores Diversos: 34,382.61

Este saldo se compone de importes entregados a comprobar por eventos organizados por esta Institución tales como: Fondos Bipartitas convenidos con la Federación y el Estado, Proyectos Culturales, así como Subsidio para el empleo.

Gastos por Comprobar Empleados: 19,442.73

Este saldo se compone de importes entregados a comprobar a empleados para la realización de actividades y eventos organizados por este Instituto.

II).- Derechos a Recibir Bienes ó Servicios \$684,781.89

El saldo de la cuenta de Anticipo a Proveedores corresponde a anticipos para eventos artísticos organizados por este Instituto.

Anticipo a Proveedores 155,142.86

El saldo de la cuenta de Anticipo a Contratistas corresponde a anticipos para la realización de Obras en Bienes de Dominio Público.

Anticipo a Contratistas (Obras) Corto Plazo 529,639.03

BIENES MUEBLES, INMUEBLES, CONTRUCCIONES EN PROCESO E INTANGIBLES: \$63,801,561.35

a) Bienes Inmuebles 1,550,000.00

b) El saldo de la cuenta Construcciones en Proceso en Bienes de Dominio Público corresponde a obras en proceso, debido que así lo establece el proceso de armonización contable de acuerdo a las reglas específicas del registro y valoración del patrimonio No. 2.2 (Registro de Obra del Dominio Público).

Construcciones en Proceso en Bienes de Dominio Público **40,789,547.58**

c) Bienes Muebles **26,892,064.53**

Mobiliario y Equipo de Administración	6,987,733.51
Mobiliario y Equipo Educativo y Recreativo	12,532,442.56
Equipo de Transporte	4,674,546.18
Maquinaria, Otros Equipos y Herramientas	<u>2,697,342.28</u>

Depreciación, Deterioro y Amortización Acumulada de Bienes **(5,502,912.50)**

El registro de la Depreciación corresponde a los bienes adquiridos en el ejercicio 2013, 2014, 2015 y 2016 respecto a los bienes que de acuerdo a su fecha de adquisición ya completó su vida útil, no se ha podido llevar a cabo la valoración de los bienes por razones de índole presupuestal ya que de acuerdo a Reglas Específicas de Valoración del Patrimonio en el punto 6 último párrafo para determinar la vida útil del bien dice que el ente deberá contar con un dictámen técnico, peritaje obtenido o estudio realizado y no se cuentan con los recursos para realizar este procedimiento.

d) Bienes Intangibles (Software) **72,861.74**

ACTIVOS DIFERIDOS (Depositos en Garantía) **\$87,883.64**

Este saldo se compone de Depositos en Garantía por concepto de servicios (Comision Federal de Electricidad) y arrendamiento de bienes inmuebles.

PASIVO

CUENTAS POR PAGAR A CORTO PLAZO

a) El saldo de la cuentas por pagar a corto plazo se compone de las siguientes cuentas:

Proveedores por pagar a corto plazo	\$15,665,844.90
Contratistas por Obras Públicas por Pagar a Corto Plazo	\$365,922.92
Contribuciones por Pagar:	\$775,882.78

Este saldo representa las retenciones de empleados, retenciones por servicios profesionales y por arrendamiento pagaderas en el mes siguiente.

Fondos de Previsión: **\$1,613,720.45**

Este saldo corresponde a las retenciones a empleados por pago de cuotas y aportaciones sindicales, FONACOT y seguros a empleados pagaderos al siguiente mes.

b) El saldo de la cuenta Otras Cuentas por Pagar a Corto Plazo se compone de las siguientes cuentas:

Acreeedores Diversos	\$5,335,214.00
Renta de Inmuebles	102,372.85
Servicio Básicos	255,288.02
Presentaciones	4,215,972.14
Seguros y Retenciones	553,041.57
Varios	<u>208,539.42</u>

El saldo de Seguros y Retenciones representa las aportaciones del Organismo y empleados de este Instituto que a la fecha de este cierre esta en proceso de pago.

Fondos Ajenos **\$2,807,027.91**

Saldo derivado de convenios de Fondos Bipartitas y Tripartitas firmados entre el Estado y Federación:

FECAS	159,014.01
Fondo Yoreme Sonora	417,411.96
Pacmyc Sonora	26,151.38
Programa de la Juventud	176,604.54

Programa de Publicos Especificos	75,968.70	
Programa Alas y Raices	185,489.20	
Programa de Fomento a la Lectura	-429,865.99	
Fondo de Desarrollo Cultural Municipal	1,841,288.01	
Programa Cultural Indigenista	255,160.50	
Artesanía Museo de los Yaquis	51,109.00	
Otros Fondos	48,696.60	
Total Cuentas Por Pagar a Corto Plazo		<u>\$26,563,612.96</u>

II) NOTAS AL ESTADO DE ACTIVIDADES

Ingresos de Gestión		\$284,485,414.89
Ingresos por Venta de Bienes y Servicios	1,910,597.60	
Transferencia, Asignaciones, Subsidios y Otras Ayudas	221,876,027.78	
Ingresos Financieros	5,638.76	
Otros Ingresos y Beneficios Varios	60,693,150.75	

En el rubro de Otros Ingresos y Beneficios Varios se recibieron recursos gestionados a través de las siguientes instancias: 1) de la Secretaría de Cultura para el Proyecto denominado Restauración de Obras Artísticas por \$3'100,000.00, Proyectos Culturales 2016 \$34'179,025.00, Programa de Teatro Escolar 2016 Obra "La Heroica Republica del Sillón Rojo" \$11'700,407.67 y para Construcción del Centro de las Artes \$11'195,000.00; 2) de la Secretaría de Educación y Cultura \$173,372.60 para actividades artísticas, 3) de Instancias que forman la Red de Danza para prorrateo aéreo en el Festival un Desierto para la Danza por \$330,307.93, 4) Aportaciones Forca Sonora para Feria del Libro 2016 \$100,000.00, para Residencia de Guionistas \$99,900.00, Programa de Intercambio Cultural 2015 \$50,000.00 y para Programa Planeación 2015 \$10,000.00, 5) Instituto Nacional de Bellas Artes \$80,000.00, 5) Edición de Libros ISC \$30,000.00; 6) de ingresos varios por \$23,540.24, además se reintegraron recursos a la Secretaría de Cultura por los siguientes programas: 1) Proyectos Culturales 2014 por \$157,255.57, 2) de Festivales Culturales en Sonora 2015 por \$2,171.80 Y 3) Proyectos Culturales 2015 por \$218,975.32.

Gastos y Otras Pérdidas		289,968,271.52
Gastos de Funcionamiento		
Servicios Personales	122,824,985.80	
Materiales y Suministros	2,002,954.39	
Servicios Generales	157,523,187.69	
Transferencia, Asignaciones, Subsidios y Otras Ayudas		
Transferencias Internas y Asignaciones al Sector Público	5,680,030.00	
Otros Gastos y Pérdidas Extraordinarias		
Estimaciones, Depreciaciones, Deterioros, Obsolescencia y Amortizaciones	1,937,113.64	

El resultado del periodo corresponde a lo siguiente:

a) Aplicación en el presente ejercicio de recursos recibidos en el 2015 a través de la Secretaría de Cultura, para la realización de los siguientes proyectos: Festivales CONACULTA 2015, Programa de Apoyo a las Culturas Municipales y Comunitarias (PACMYC), aplicación de recursos 2014 de los programas PAICE y Proyecto Estatal de Cultura 2014 para llevar a cabo la primera etapa del proyecto denominado "Centro Cultural de las Artes del Noroeste". Asimismo en el presente periodo se recibieron recursos de parte de la Secretaría de Cultura para el desarrollo del Programa de Teatro Escolar 2016, a través de la producción, montaje y difusión de la puesta en escena "La Heroica República del sillón Rojo" del Autor Ismael Flores Ruvalcaba por \$11'700,407.67 y para la construcción del Centro de las Artes \$11'195,000.00.

b) Aplicación al gasto por la realización de eventos organizados por este Instituto tales como Festival Dr. Alfonso Ortiz Tirado 2016, Festival Un Desierto para la Danza 2016, Festival Eusebio Francisco Kino 2016, Fotoseptiembre, Festival Luna de Montaña, Feria del Libro, apoyo a artistas Sonorenses, apoyos a Municipios, Artistas y grupos artísticos, exposiciones, talleres artísticos en las disciplinas artísticas, campamentos de verano en Casa de la Cultura y Municipios del Estado.

III) NOTAS AL ESTADO DE VARIACIÓN A LA HACIENDA PÚBLICA

VARIACIONES EN LA HACIENDA PÚBLICA/PATRIMONIO

a) El Resultado de ejercicios anteriores:	58,984,600.90
Aplicación de ejercicio 2014	250,000.00
Aplicación de ejercicio 2015	74,086.05
Resultado de ejercicios Anteriores al 31 de Diciembre de 2016	<u>59,308,686.95</u>

El resultado de ejercicios anteriores varió en el presente ejercicio debido a los siguientes conceptos: 1) reintegro de recursos por \$50,000.00 por la cancelación del Proyecto 50/2015 denominado "Artesanía y Arte Popular de los TOHONO O'OTHAM" del Programa de Apoyo a las Culturas Municipales y Comunitarias (PACMYC) Sonora, 2) depósito de pago indebido a proveedores por \$13,563.64, 3) comprobación de anticipo a proveedores por \$20,282.35, 4) Aplicación Depreciación 2015 \$804.76, 5) cancelación de pasivo según auditoría por parte de la contraloría al proveedor XHNSS-TV, S.A. DE C.V. por \$250,000.00 y 6) cancelación de fianza para garantizar y suspender reinstalación del trabajador Guadalupe Beatriz Aldaco Encinas en cheque 137451 por \$30,000.00.

IV) NOTAS AL ESTADO DE FLUJOS DE EFECTIVO

Efectivo y Equivalentes

	2016	2015
Ahorro/Desahorro antes de rubros extraordinarios	34,138,862.96	44,433,303.39
Saldo Inicial (Caja y Bancos)	39,621,719.59	60,770,693.20
Ingresos	284,485,414.89	173,645,648.34
Total Ingresos	324,107,134.48	234,416,341.54
Egresos	289,968,271.52	189,983,038.15
Variacion (Ingreso-Gasto)	34,138,862.96	44,433,303.39
Variación en flujo de efectivo	34,138,862.96	44,433,303.39
Mas:		
ORIGENES	24,646,704.91	32,067,187.90
DISMINUCIÓN CUENTAS POR COBRAR A C.P.	5,298,700.20	8,798,551.99
DISMINUCION DEPRECIACIÓN ACUMULADA DE BIENES MUEBLES	1,936,308.88	1,819,098.80
DISMINUCION DEUDORES DIVERSOS POR COBRAR A C.P.	154,263.82	
AUMENTO PROVEEDORES POR PAGAR A CORTO PLAZO	13,386,052.74	
AUMENTO CONTRATISTAS POR PAGAR A CORTO PLAZO		20,626,578.06
AUMENTO OTRAS CUENTAS POR PAGAR A CORTO PLAZO	3,547,293.22	
AUMENTO RESULTADO DE EJERCICIOS ANTERIORES	324,086.05	822,959.05
Menos:		
APLICACIONES	29,599,379.55	36,878,771.70
AUMENTO ANTICIPO A PROVEEDORES POR PREST. SERV. C.P.	103,395.06	28,961.97
AUMENTO DEUDORES DIVERSOS POR COBRAR A C.P.		37,350.94
AUMENTO CONSTRUCCIONES EN PROCESO (OBRA PÚBLICA)	6,930,651.65	33,858,895.93
AUMENTO ANTICIPO A CONTRATISTAS (OBRAS) A CORTO PLAZO	529,639.03	
AUMENTO MOBILIARIO Y EQUIPO DE ADMÓN.	255,547.04	396,366.83
AUMENTO MOBILIARIO Y EQUIPO EDUCACIONAL Y RECREATIVO	1,396,063.37	246,869.21
AUMENTO MAQUINARIA, OTROS EQUIPOS Y HERRAMIENTAS	49,972.25	60,006.88
AUMENTO PROVEEDORES POR PAGAR A CORTO PLAZO		277,193.96
AUMENTO OTROS ACTIVOS DIFERIDOS (DEPOSITOS EN GARANTÍA)	38,866.64	
DISMINUCION CONTRATISTAS POR PAGAR A CORTO PLAZO	20,260,655.14	-00
DISMINUCION RETENCIONES Y CONTRIBUCIONES POR PAGAR A C.P.	34,589.37	403,698.32
DISMINUCION OTRAS CUENTAS POR PAGAR A CORTO PLAZO		1,569,427.66
SALDO INICIAL CAJA Y BANCOS MES DE ENERO DE 2017	29,186,188.32	39,621,719.59

V) CONCILIACIÓN ENTRE LOS INGRESOS PESUPUESTARIOS Y CONTABLES, ASÍ COMO ENTRE LOS EGRESOS PRESUPUESTARIOS Y LOS GASTOS CONTABLES

1) Estado del Ejercicio del Presupuesto

1. Total de Egresos Presupuestarios		297,192,822.45
(MENOS)		
2. Egresos Presupuestarios no contables		\$9,663,437.87
Mobiliario y equipo de administración	\$421,785.25	
Mobiliario y equipo educacional y recreativo	\$1,219,887.16	
Equipo e instrumental médico y de laboratorio	\$-00	
Vehículos y equipo de transporte	\$-00	
Equipo de defensa y seguridad	\$-00	
Maquinaria, otros equipos y herramientas	\$59,910.25	
Otros Bienes Muebles	\$-00	
Arctivos biológicos	\$-00	
Bienes inmuebles	\$-00	
Activos intangibles	\$-00	
Obra pública en bienes de Dominio Público	\$7,961,855.21	
Acciones y participaciones de capital	\$-00	
Compra de títulos y valores	\$-00	
Inversiones en fideicomisos, mandatos y otros análogos	\$-00	
Provisiones para contingencias y otras erogaciones especiales	\$-00	
Armonización de la deuda pública	\$-00	
Adeudos de ejercicios fiscales anteriores (ADEFAS)	\$-00	
Otros Egresos Presupuestales No Contables		
(MAS)		
3. Gastos contables no presupuestarios		2,438,886.94
y amortizaciones	\$1,937,113.64	
Provisiones	\$-00	
Disminución de inventarios	\$-00	
Aumento por insuficiencia de estimaciones por pérdida o deterioro u obsolescencia	\$-00	
Aumento por insuficiencia de provisiones	\$-00	
Otros gastos		
Otros Gastos Contables No Presupuestales	\$501,773.30	
4. Total de Gasto Contable (4= 1 - 2 + 3)		289,968,271.52

2) Estado Analítico de Ingresos Presupuestales

1. Ingresos Presupuestarios		\$284,485,414.89
(MAS)		
2. Ingresos contables no presupuestarios		\$-00
Incremento por variación de inventarios		
Disminución del exceso de estimaciones por pérdida o deterioro u obsolescencia		
Disminución del exceso de provisiones		
Otros Ingresos y beneficios varios		
Otros Ingresos contables no presupuestarios		
(MENOS)		
3. Ingresos presupuestarios no contables		\$-00
Productos de capital		
Aprovechamientos de capital		
Ingresos derivados de financiamientos		
Otros Ingresos presupuestarios no contables		
4. Ingresos Contables (4= 1 + 2 - 3)		\$284,485,414.89

b) NOTAS DE MEMORIA (CUENTAS DE ORDEN)**Cuentas de Orden Contables y Presupuestarias:****Contables**

a) El saldo de la cuenta Fideicomisos Secretaría de Cultura (antes CONACULTA-ISC) se compone de las siguientes cuentas:

Fideicomiso de Becas FECAS	1,781,273.10
Fdo. Especial de Desarrollo Cult. Infantil	1,140,930.42
Fondo Desarrollo Cult. Mpal. de Sonora	2,147,160.52
Fondo de Fomento a la Lectura	34,907.62
Fondo Desarrollo Integ. De la Cultura Indígena	355,134.35
Fdo. Desarrollo Cult. para la Juventud	501,391.65
Fdo. Des. Cultural p/Atenc. Públicos Específicos	645,610.33
Fideicomisos CONACULTA-ISC	\$6,606,407.99

b) El saldo de la cuenta Donación de Inmuebles por \$1'000,000.00 se compone de donación de dos inmuebles que albergan el Molino Harinero el "Urense", otorgados a este Instituto por la compañía Molinera México, S.A. de C.V.

c) El saldo de la cuenta Existencia en Libros se compone de las siguientes cuentas:

Libros ISC	31,809.00	Ejemplares
Libros PES (Programa Editorial Sonora)	7,191.00	Ejemplares
Existencia en Libros	39,000.00	Ejemplares

d) El saldo de la cuenta Autos en Comodato se compone de las siguientes cuentas:

Autos en comodato con SEC	1	Unidades
Autos en comodato Secretaría de Hacienda	3	Unidades
Autos en Comodato	4	Unidades

e) Existen cuatro Juicios Laborales en proceso de resolución por la cantidad de \$3'054,036.79.

PRESUPUESTALES:**a) LEY DE INGRESOS**

LEY DE INGRESOS ESTIMADA	-00
LEY DE INGRESOS POR EJECUTAR	-00
LEY DE INGRESOS MODIFICADA	-00
LEY DE INGRESOS DEVENGADA	-00
LEY DE INGRESOS RECAUDADA	-00

b) PRESUPUESTO DE EGRESOS

PRESUPUESTO DE EGRESOS APROBADO	-00
PRESUPUESTO DE EGRESOS POR EJERCER	-00
PRESUPUESTO DE EGRESOS MODIFICADO	-00
PRESUPUESTO DE EGRESOS COMPROMETIDO	-00
PRESUPUESTO DE EGRESOS DEVENGADO	-00
PRESUPUESTO DE EGRESOS EJERCIDO	-00
PRESUPUESTO DE EGRESOS PAGADO	-00

C) NOTAS DE GESTIÓN ADMINISTRATIVA**1) Introducción**

Los Estados Financieros del Instituto Sonorense de Cultura, proveen de información financiera a sus principales usuarios, la ciudadanía, a los administradores de la Secretaría de Hacienda que integran el Poder Ejecutivo del Gobierno del Estado, al Congreso del Estado de Sonora, a las Entidades Fiscalizadoras. El objetivo del presente documento es la revelación del contexto y de los aspectos económicos financieros más relevantes que influyeron en las decisiones del periodo y que deberán ser considerados en la elaboración de los estados financieros para la mayor comprensión de los mismos.

El INSTITUTO SONRENSE DE CULTURA cuenta con un Sistema de Armonizado en su Contabilidad Financiera, en esta nueva reglamentación contable, por lo cual la información contenida en los estados financieros se presentan en función de dicha norma de contabilidad gubernamental.

2) Panorama Económico y Financiero

En lo que se refiere al entorno en el cual se han desarrollado las operaciones del Instituto Sonorense de Cultura, se presentan bajo la expectativa de mejorar la situación económica del ente, derivado de las gestiones realizadas por este Instituto en coordinación con el Gobierno del Estado se recibieron recursos federales a través de la Secretaría de Cultura para el desarrollo de proyectos culturales, y con ello cumplir con el objetivo y metas establecidas en el Programa Anual. Lo anterior, implica seguir realizando esfuerzos en la aplicación de los recursos, aunado a las medidas y condiciones de austeridad y de racionalidad para seguir coadyuvando con el desarrollo cultural en nuestro estado y así proporcionar mejores espacios culturales y de aprovechamiento para la Ciudadanía.

3) Autorización e Historia

a) Fecha de creación

El Instituto Sonorense de Cultura inicia sus actividades el día 26 de diciembre de 1988, según Decreto de Creación número 14, Boletín Oficial del Gobierno del Estado N°51, como organismo descentralizado del Gobierno del Estado de Sonora, con personalidad jurídica y patrimonio propios, cuyo objetivo es el promover el desarrollo cultural en la entidad, lo cual implica generar y apoyar un desarrollo integral y armónico a través de la concentración y coordinación sistematizada de los esfuerzos y recursos al alcance de la comunidad.

b) Principales cambios en su estructura

El mismo decreto establece la incorporación de las siguientes unidades administrativas, las cuales habían sido creadas bajo ordenamientos específicos para cada una de ellas: Coordinación General de Casa de la Cultura, Casa de la Cultura de Sonora inició funciones el 10 de octubre de 1980, como un organismo encargado de vincular el pasado histórico con el presente transformador, establecido por el Gobernador del Estado, doctor Samuel Ocaña García, con el objetivo de promover y fomentar la cultura a través de las diferentes disciplinas artísticas, así como la preservación de las manifestaciones culturales que reafirman nuestra identidad nacional. El 26 de diciembre de 1988 se integró al Instituto bajo el decreto de creación del mismo. Coordinación General de Bibliotecas y Patrimonio Cultural, se crea al inicio de la Administración 2003-2009, bajo acuerdo de la Segunda Reunión Ordinaria del Consejo Directivo, celebrada el día 24 de octubre de 2003, a la cual se integran: La Unidad Regional Sonora de Culturas Populares, creada en el año 1978 con el nombre de Dirección General de Culturas Populares y con la finalidad de impulsar en la política cultural un espacio de trabajo institucional para el fortalecimiento de los procesos y manifestaciones de las culturas populares. A partir del 06 de diciembre de 1998 se integró al Consejo Nacional para la Cultura y las Artes, y el 03 de marzo del 2006 se firmó el convenio de descentralización de la Unidad Sonora, con el que pasó a formar parte del Instituto Sonorense de Cultura. La Dirección Estatal de Museos, que en un inicio, las actividades relacionadas con museos estatales se realizaban a través del Archivo Histórico del Gobierno del Estado, fundado en 1978 mediante decreto oficial, y a partir del año 1985, a través de acuerdo interno de la Oficialía Mayor del Gobierno del Estado de Sonora, se desincorpora y pasa a formar parte de la Secretaría de Educación y Cultura. La Coordinación Estatal de Bibliotecas Públicas, creada el 27 de abril de 1988 mediante decreto publicado en el B.O. No. 39 de ese mismo día, autorizado por el C. Rodolfo Félix Valdés, Gobernador del Estado de Sonora, donde se establece que la Secretaría de Fomento Educativo y Cultural es responsable de coordinar, enlazar y articular las bibliotecas públicas municipales por conducto del Coordinador de la Red Estatal de Bibliotecas Públicas. La Coordinación General de Red Cultural y la Coordinación General de Promoción Musical y Artes Visuales, surgen en la administración 2009-2015 según Reglamento Interior validado por la Secretaría de la Contraloría General el día 4 de noviembre de 2010 y publicado en B.O. No.49, Secc I del 16 de diciembre de 2010.

1) En la presente administración el día 15 de febrero de 2016 en reunión de Consejo Directivo se aprobó la modificación al Reglamento Interno del Instituto Sonorense de Cultura y que actualmente está en el Congreso para su aprobación y Publicación.

4) Organización y Objeto Social

a) Objeto social

De acuerdo al Decreto de creación del Instituto Sonorense de Cultura en su artículo segundo cita: "El Instituto Sonorense de Cultura tendrá como objetivo el de promover el desarrollo cultural integral en la entidad.

b) Principal Actividad

De acuerdo al Decreto de creación el Instituto Sonorense de Cultura tiene las siguientes principales actividades:

- 1) Diseñar, ejecutar, en su caso Programas y proyectos específicos de investigación, capacitación, creación, producción, difusión y promoción cultural en el Estado.
- 2) Contribuir a la difusión y comprensión del patrimonio y acervo cultural de la humanidad
- 3) Realizar investigaciones, estudios y demás contendientes a difundir y preservar el patrimonio cultural
- 4) Fomentar, dirigir o administrar Museos, Archivos Históricos, teatros, auditorios, centros de educación artística e investigación, documentación y producción artística y artesanales, casas de cultura, apertura de nuevos espacios culturales.
- 5) Formular y desarrollar todo tipo de labores editoriales
- 6) Formular y difundir a través de los medios de comunicación y difusión masiva de programas culturales que coadyuven al desarrollo de públicos más receptivos y críticos de la actividad y producción cultural.

c) Ejercicio Fiscal

El presente informe se presenta en el período del 01 de Enero al 31 de Diciembre de 2016

d) Régimen jurídico

El Instituto Sonorense de Cultura es un organismo descentralizado del Gobierno del Estado de Sonora, con personalidad Jurídica y Patrimonio Propios

e) Consideraciones fiscales del ente: revelar el tipo de contribuciones que esté obligado a pagar o retener

El Instituto Sonorense de Cultura su régimen fiscal es Personal Moral con actividades no lucrativas.

Sus obligaciones fiscales son: Pago Provisional de ISR Retenciones por Salarios, ISR por Retenciones de Servicios Profesionales, Arrendamiento y Extranjeros, Presentación de declaraciones informativas de Sueldos y Salarios, Retenciones a terceros y Declaración Informativa de Operaciones con terceros

f) Estructura organizacional básica

El Instituto Sonorense de Cultura está integrado por la siguiente estructura:

1 Dirección General

- 1.0.1 Coordinación de Asuntos Jurídicos
- 1.0.2 Coordinación de Información Cultural
- 1.0.3 Coordinación de Fondos y Apoyos
- 1.0.4 Coordinación de Planeación y Desarrollo

1.1 Coordinación General de Red de Cultural

- 1.1.1 Coordinación de Festivales
- 1.1.2 Coordinación de Artes Escénicas
- 1.1.3 Coordinación de Foros

1.2 Coordinación General de Bibliotecas y Patrimonio Cultural

- 1.2.1 Coordinación Estatal de Bibliotecas
- 1.2.2 Coordinación Estatal de Museos
- 1.2.3 Coordinación de Culturas Populares
- 1.2.4 Coordinación Editorial y de Literatura

1.3 Coordinación General de Promoción Musical y Artes Visuales

- 1.3.1 Coordinación de Música
 - 1.3.1.1 Dirección de Orquesta
 - 1.3.1.2 Dirección de la Banda de Música
- 1.3.2 Coordinación de Artes Visuales

1.4 Coordinación General de la Casa de la Cultura

- 1.4.1 Coordinación de Atención a Talleres Artísticos

1.5 Coordinación General de Administración

- 1.5.1 Coordinación de Contabilidad
- 1.5.2 Coordinación de Recursos Humanos
- 1.5.3 Coordinación de Recursos Materiales

g) Fideicomisos, mandatos y análogos de los cuales es fideicomitente o fideicomisario

En apego al artículo 67 de la Ley General de Contabilidad Gubernamental, los entes obligados publicarán en Internet la información sobre los montos efectivamente pagados durante el periodo por concepto de ayudas y subsidios a los sectores económicos y sociales: en el presente periodo se esta en la espera de recibir los recursos a través de la secretaría de Hacienda para realizar la aportación estatal.

Instituto Sonorense de Cultura							
Montos pagados por ayudas y subsidios							
Periodo 01 de enero al 31 de diciembre de 2016							
Concepto	Ayuda a	Subsidio	Sector (económico o social)	Beneficiario	CURP	RFC	Monto Pagado
4190101010000000	PAGO TOTAL DE LA APORTACION 2014 PROG. ESTIMULO A LA CREACION Y AL DES. ARTISTICO EN EL EDO. DE SONO	X	Educación	Comunidad Sonorense		N/A	1,400,000.00
41901010102000000	APORTACION AL FONDO REGIONAL P/CULT. Y LAS ARTES (FORCA) LIQUIDACION APORTACION ESTATAL 2014 Y APORTACION ESTATAL 2015	X	Educación	Comunidad Sonorense		N/A	588,030.00
41901010103000000	APORTACION ESTATAL PROGRAMA YOREEM EJERCICIOS 2014 Y 2015	X	Educación	Comunidad Sonorense		N/A	600,000.00
41901010104000000	PAGO TOTAL APORTACION ESTATAL 2014 PROG. PUBL. ESPECIFICOS Contrato 504025-4	X	Educación	Comunidad Sonorense		N/A	150,000.00
41901010105000000	TOTAL APORTACION 2014, FDO. ESPECIAL P/CULTURA INFANTIL DEL EDO. Contrato #501728-7	X	Educación	Comunidad Sonorense		N/A	432,000.00
41901010106000000	TOTAL APORTACION 2014, DESARROLLO CULTURAL P/JUVENTUD. Contrato #504016-5	X	Educación	Comunidad Sonorense		N/A	150,000.00
41901010107000000	APORTACION ESTATAL PROGRAMA PRODICI 2014	X	Educación	Comunidad Sonorense		N/A	600,000.00
41901010108000000	APORTACION ESTATAL 2015 PROGRAMA DE FOMENTO A LA LECTURA	X	Educación	Comunidad Sonorense		N/A	360,000.00
41901010109000000	APORTACION TOTAL 2014 AL PROG. DESARROLLO CULT. MUNICIPAL. Contrato #503666-4	X	Educación	Comunidad Sonorense		N/A	1,400,000.00
38201030404000000	APORTACION ESTAL 2015 AL PROGRAMA PACMYC	X	Educación	Comunidad Sonorense		N/A	150,000.00
SUM A							5,830,030.00

5) Bases de Preparación de los Estados Financieros

a) Los Estados Financieros están preparados de acuerdo a Principios básicos de contabilidad gubernamental y determinan las bases de evaluación y nivelación de la información financiera, así como los controles que establece la Ley General de Contabilidad Gubernamental emitidas por el CONAC y la aplicación de la normatividad estatal.

b) La base de medición para la elaboración de los Estados Financieros es a costo histórico.

c) Postulados básicos

Son los elementos fundamentales que configuran el Sistema de Contabilidad Gubernamental (SCG), teniendo incidencia en la identificación, el análisis, la interpretación, la capacitación, el procesamiento y el reconocimiento de las transformaciones, transacciones y otros eventos que afectan el ente público.

Los postulados sustentan de manera técnica el registro de las operaciones, la elaboración y presentación de los Estados Financieros; basados en su razonamiento, eficiencia demostrada, respaldo en legislación especializada y aplicación de la Ley General de Contabilidad Gubernamental, con la finalidad de uniformar los métodos, procedimientos y prácticas contables.

- 1) Sustancia Económica
- 2) Entes Públicos
- 3) Existencia Permanente
- 4) Revelación Suficiente
- 5) Importancia Relativa
- 6) Registro e Integración Presupuestaria
- 7) Consolidación de la Información Financiera
- 8) Devengo Contable
- 9) Valuación
- 10) Dualidad Económica
- 11) Consistencia

d) Normatividad Supletoria:

Ley de Acceso a la Información Pública del Estado de Sonora Ley 26 Orgánica del poder Ejecutivo de Sonora Reglamento Interior de la Secretaría de la Contraloría General Acuerdo vigente que establece disposiciones de racionalidad, austeridad y disciplina presupuestal, en el ejercicio del gasto Ley 68 de Obras Públicas del Estado de Sonora y su Reglamento Ley de Adquisiciones, Arrendamientos y prestaciones de servicios relacionados con bienes muebles de la Administración Pública Estatal y su reglamento y reformas Ley del Presupuesto de egresos, contabilidad gubernamental y gasto público estatal y su reglamento, Guía para la formulación de los informes trimestrales de los programas-presupuesto del Gobierno del Estado Lineamientos emitidos por la Secretaría de Hacienda para la elaboración del anteproyecto del presupuesto, Decreto del presupuesto de egresos del año en curso, Acuerdo por que se emiten medidas y lineamientos de reducción, eficiencia y transparencia del gasto público del Estado, Manual de Normas y Políticas para el Ejercicio del Gasto Público del Gobierno del Estado.

6) Políticas de Contabilidad significativas

Para los fines de la información de los Estados Financieros al 31 de Diciembre de 2016 se presentan las notas aclaratorias siguientes:

a) Reconocimiento de los efectos de la inflación. Los estados financieros del Ente Instituto Sonorense de Cultura han sido elaborados sobre la base de costo histórico, por lo tanto, no incluyen los efectos de la inflación en la información financiera.

b) Inversiones temporales. En caso de contar con inversiones temporales, éstas se registran al costo de adquisición, el cual no excede a su valor de mercado. Los intereses devengados se registran conforme se cobran.

c) Inmuebles, maquinaria y equipo. Se registran al costo de adquisición; en el caso de los bienes donados, se considera el valor asignado por la institución donante, asimismo se está aplicando la Depreciación de acuerdo al marco normativo.

d) Control presupuestal. El ente público Instituto Sonorense de Cultura ejerce el control de sus Ingresos y Egresos del ejercicio presupuestal mediante controles adicionales al sistema contable, teniendo un control del presupuesto ejercido y del que está pendiente ejercer, tanto en la captación de los ingresos, ya sean subsidios o ingresos propios, como en el ejercicio del gasto por cada capítulo de egreso.

7) Posición en Moneda Extranjera y protección por Riesgo Cambiario

Este ente no lleva a cabo actividades con Moneda Extranjera.

8) Reporte Analítico del Activo

a) vida útil o porcentajes de depreciación

TIPO DE BIEN	CLAVE	% DEPRECIACIÓN.	NOMBRE DE LA CUENTA
1241			MOBILIARIO Y EQ. DE ADMON.
	51101	10%	Muebles de Ofna. y Estantería
	51201	10%	Muebles excepto de Oficina y Estantería
	51501	33.30%	Equipo de Computo y Tecnología de la Información
	51901	10%	Otro Mobiliario y Eq. De Admón.
	56501	10%	Equipo de Comunicación y Telecomunicación
	56902	10%	Otros Bienes Muebles
1242			MOBILIARIO Y EQ. EDUCACIONAL Y RECREATIVO
	52901	20%	Otro Mobiliario y Equipo Educacional y Recreativo
	51301	20%	Bienes Artísticos y Culturales
	52301	33.30%	Cámaras Fotográficas y de Video
	52101	33.30%	Equipo y Aparatos Audiovisuales
	51902	20.00%	Mobiliario y Equipo para Escuelas y Laboratorio
1244			EQUIPO DE TRANSPORTE
	54101	20%	Vehículo y Equipo de Transporte
	54201	20%	Carrocería y Remolques
1245			SOFTWARE
	59101	33.30%	Software
1246			MAQUINARIA Y OTROS EQUIPOS
	56401	10%	Sistemas de Aire Acondicionado
	56701	10%	Herramientas
	56601	10%	Maquinaria y Equipo Electrónico

b) Reporte Analítico del Activo

Concepto	Saldo Inicial (SI) 1	Abonos del Periodo 2	Abonos del Periodo 3	Saldo Final (SF) 4(1+2-3)	Flujo del Periodo (SI-SF)(1-4)
ACTIVO	103,824,236.14	402,261,971.18	410,807,628.57	95,278,578.75	-8,545,657.39
Activo Circulante	46,644,594.96	393,088,292.17	408,343,753.37	31,389,133.76	-15,255,461.20
Efectivo y Equivalentes	39,621,719.59	252,876,327.35	263,311,858.62	29,186,188.32	-10,435,531.27
Derechos a Recibir Efectivo o Equivalentes	6,971,127.57	136,185,703.24	141,638,667.26	1,518,163.55	-5,452,964.02
Derechos a Recibir Bienes y Servicios	51,747.80	4,026,261.58	3,393,227.49	684,781.89	633,034.09
Inventarios					
Almacenes					
Estimaciones por Pérdida o Deterioro de Activos Circulantes					
Otros Activos Circulantes					
Activo no Circulante	57,179,641.18	9,173,679.01	2,463,875.20	63,889,444.99	6,709,803.81
Inversiones Financieras a Largo Plazo					
Derechos a Recibir Efectivo o Equivalentes a Largo Plazo					
Bienes Inmuebles, Infraestructura y Construcciones en Proceso	35,408,895.93	7,432,424.95	501,773.30	42,339,547.58	6,930,651.65
Bienes Muebles	25,215,470.13	1,701,582.66	24,988.26	26,892,064.53	1,676,594.40
Activos Intangibles	72,861.74	-00	-00	72,861.74	-00
Depreciación, Deterioro y Armonización Acumulada de Bienes	-3,566,603.62	804.76	1,937,113.64	-5,502,912.50	-1,936,308.88
Activos Diferidos	49,017.00	38,866.64	-00	87,883.64	38,866.64
Estimacion por Pérdida o Deterioro de Activos no Circulantes					
Otros Activos no Circulantes					

9) Fideicomisos, Mandatos y Análogos

a) Por ramo administrativo que lo reporta

Sector Cultura; cuya cabeza de sector es la secretaría de Educación y Cultura

b) Enlistar los de mayor monto de disponibilidad, relacionando aquéllos que conforman el 80% de las disponibilidades.

Fideicomiso de Becas FECAS	1,781,273.10
Fondo Desarrollo Cult. Mpal. de Sonora	2,147,160.52
Fdo. Especial de Desarrollo Cult. Infantil	1,140,930.42
Fdo. Desarrollo Cult. para la Juventud	501,391.65
Fondo Desarrollo Integ. De la Cultura Indígena	355,134.35
Fdo. Des. Cultural p/Atenc. Públicos Específicos	645,610.33
Fondo de Fomento a la Lectura	34,907.62
Fideicomisos CONACULTA-ISC	\$6,606,407.99

10) Reporte de Recaudación

Al presente ejercicio se obtuvieron los siguientes ingresos:

Tipo de Ingreso	Importe
Ingresos Propios	1,910,597.60
Estatales	221,488,713.61
Federales	61,068,183.84
Otros Ingresos	17,919.82
Suma	284,485,414.87

11) Información sobre la Deuda y el Reporte Analítico de Deuda

No aplica para este Instituto

12) Calificaciones otorgadas

No aplica para este Instituto

13) Proceso de Mejora

a) Principales políticas de control interno

Revisión de los documentos probatorios del ejercicio del gasto
Control para la emisión de pagos mediante formatos de solicitud de pago
Control de Pedidos para adquisición de materiales y servicios
Cumplimiento de la normatividad fiscal
Revisión de Nóminas
Control de salidas y entradas de visitantes y personal del ente
Bitácoras de consumo de Combustible, Teléfono y uso de vehículos oficiales
Control de correspondencia recibida y enviada.
Registro de Ingresos y Egresos
Control de Activo Fijo

b) Medidas de desempeño financiero, metas y alcance

Con el propósito de dar cumplimiento al objetivo de este Instituto para el logro de las metas establecidas de acuerdo al Programa Anual; al cierre del mes de Diciembre, se tiene un avance financiero del 253.07% respecto al presupuesto originalmente autorizado y avance en las metas del 156.94% lográndose un impacto en las siguientes metas: con el desarrollo de las siguientes actividades, que tuvieron mayor relevancia:

1) En el Palacio de Bellas Artes de la Cd. de México se presentó en rueda de prensa el programa artístico del Festival Cultural Alfonso Ortiz Tirado 2017, el foro operístico más importante del noroeste de México cuya sede principal es el pueblo mágico de Álamos. El festival festejará su trigésima tercer edición del 20 al 28 de enero teniendo como subseeds nacionales e internacionales el Palacio de Bellas Artes, Tucson, Arizona, y Baja California Sur; así como seis subseeds estatales que son Huatabampo, Cajeme, Navojoa, Guaymas, Puerto Peñasco y Hermosillo. Para difundir, promover y fortalecer el aprecio por el canto operístico, la música y otras manifestaciones artísticas en la sociedad, así como reafirmar la participación del estado de Sonora en el panorama cultural internacional.

2) En el marco de la tercera edición de la convocatoria del Fondo de Apoyo a la Producción de cine en Sonora (FAPS) 2016, se seleccionaron cuatro cortometrajes de un total de diez recibidos, destinando un fondo total de \$220,000.00. Las funciones de estreno de los cortometrajes se realizaron en el Teatro de la Ciudad de Casa de la Cultura de Sonora; con entrada libre. Para impulsar la actividad cinematográfica en el estado, propiciar la formación y desarrollo tanto de jóvenes talentos y enriquecer la oferta cinematográfica regional.

3) La Orquesta Filarmónica de Sonora bajo la batuta del Mtro. David Hernández Bretón y teniendo como invitada especial a la soprano Marcela Ung, ofreció magno concierto en el Patio Central de Palacio de Gobierno. Para motivar en el público el interés por la música orquestal y fortalecer el gusto por la fusión de talentos.

4) La Banda de Música del Estado culminó su temporada 2016 ofreciendo concierto navideño del coro de la academia de música Crescendo, dirigidos por el Prof. Leopoldo Coronel. Para fomentar en el público el interés por la música tradicional navideña y motivar el aprecio por las artes musicales.

5) Se realizó la primera presentación de la Red de Coros Infantiles Municipales del Estado de Sonora que ofrecieron un divertido repertorio de temas populares y de villancicos tradicionales. En este concierto navideño, se contó con la participación de más de 200 niños provenientes de municipios como Puerto Peñasco, Nogales, Agua Prieta y Navojoa, quienes se unirán al ya conocido Coro Infantil Municipal de Hermosillo, acompañados por músicos de la Filarmónica y otras agrupaciones. Para impulsar el talento infantil e inculcar a través del canto valores sociales, morales y espirituales, que se transmitan a través de sus interpretaciones a la población en general.

6) Se realizó presentación del proyecto Cinema México Digital en Sonora, el cual es coordinado por el Instituto Mexicano de Cine junto al ISC, quien lo ha hecho extensivo a quince municipios de nuestra entidad, donde se habilitan pantallas que proyectarán una diversidad de propuestas cinematográficas y transmisiones culturales. Los municipios son: Aconchi, Agua Prieta, Arivechi, Arizpe, Benito Juárez, Empalme, Etchojóa, Huatabampo, Moctezuma, Nacoziari de García, Pitiquito, San Luis Río Colorado, Santa Ana, Santa Cruz y Sonoyta. Para promover y acercar la cultura cinematográfica, fomentando la formación de públicos; y propiciar un desarrollo cultural en nuestro estado.

14) Información por Segmentos

No aplica para este Instituto

15) Eventos posteriores al cierre

Se iniciaron los preparativos para llevar a cabo Festival Cultural Alfonso Ortiz Tirado 2017 y se esta a la espera de la autorización del presupuesto 2017.

16) Partes relacionadas

No existen partes relacionadas que pudieran ejercer influencia significativa sobre la toma de decisiones financieras y operativas.

17) Responsabilidad Sobre la Presentación de los Estados Financieros

"Bajo protesta de decir verdad declaramos que los Estados Financieros y sus notas, son razonablemente correctos y son responsabilidad del emisor"

Sistema Estatal de Evaluación
Estado Analítico de Ingresos
Instituto Sonorense de Cultura
 Del 01 de Enero al 31 de Diciembre de 2016
 (PESOS)

CPCA-II-010

CUENTA PUBLICA 2016

Rubros de los Ingresos	Ingresos Estimado Original Anual (1)	Ampliaciones y Reducciones (+ ó -) (2)	Ingresos Modificado Anual (3= 1 +2)	Ingresos Devengado Acumulado (4)	Ingresos Recaudado Acumulado (5)	Diferencia (6= 5 - 1)
Impuestos			0			0
Cuotas y Aportaciones de Seguridad Social	0	0	0	0	0	0
Contribuciones de Mejoras			0			0
Derechos			0			0
Productos	0	0	0	0	0	0
Corriente			0			0
Capital			0			0
Aprovechamientos	0	0	0	0	0	0
Corriente			0			0
Capital			0			0
Ingresos por Ventas de Bienes y Servicios	1,573,631	336,967	1,910,598	1,910,598	1,910,598	336,967
Participaciones y Aportaciones			0			0
Transferencias, Asignaciones, Subsidios y Otras Ayudas FEDERALES	0	79,984,554	79,984,554	64,573,935	64,573,935	64,573,935
Transferencias, Asignaciones, Subsidios y Otras Ayudas ESTATALES	115,859,835	119,146,597	235,006,432	218,000,882	218,000,882	102,141,047
Ingresos Derivados de Financiamientos			0			0
Total	117,433,466	199,468,118	316,901,584	284,485,415	284,485,415	167,051,949
					Ingresos Excedentes 1	167,051,949

Estado Analítico de Ingresos	Ingresos Estimado Original Anual	Ampliaciones y Reducciones (+ ó -)	Ingresos Modificado Anual (3= 1 +2)	Ingresos Devengado Acumulado (4)	Ingresos Recaudado Acumulado (5)	Diferencia (6= 5 - 1)
Por Fuente de Financiamiento	(1)	(2)	(3= 1 +2)	(4)	(5)	(6= 5 - 1)
Ingresos del Gobierno	0	0	0	0	0	0
Impuestos	0	0	0	0	0	0
Contribuciones de Mejoras			0	0	0	0
Derechos			0	0	0	0
Productos	0	0	0	0	0	0
Corriente			0	0	0	0
Capital			0	0	0	0
Aprovechamientos	0	0	0	0	0	0
Corriente			0	0	0	0
Capital			0	0	0	0
Participaciones y Aportaciones			0	0	0	0
Transferencias, Asignaciones, Subsidios y Otras Ayudas			0	0	0	0
Ingresos de Organismos y Empresas	117,433,466	199,468,118	316,901,584	284,485,415	284,485,415	167,051,949
Cuotas y aportaciones de Seguridad Social			0	0	0	0
Ingresos por ventas de Bienes y Servicios	1,573,631	336,967	1,910,598	1,910,598	1,910,598	336,967
Transferencias, Asignaciones, Subsidios y Otras Ayudas, FEDERALES	0	79,984,554	79,984,554	64,573,935	64,573,935	64,573,935
Transferencias, Asignaciones, Subsidios y Otras Ayudas, ESTATALES	115,859,835	119,146,597	235,006,432	218,000,882	218,000,882	102,141,047
Ingresos derivados de Financiamiento	0	0	0	0	0	0
Ingresos Derivados de Financiamientos			0	0	0	0
Total	117,433,466	199,468,118	316,901,584	284,485,415	284,485,415	167,051,949
					Ingresos Excedentes 1	167,051,948.76

Elaboró
LIC. SERGIO GARIBAY ESCOBAR
 Coordinador General de Administración

Autorizó
LIC. MARIO WELFO ÁLVAREZ BELTRÁN
 Director General

Sistema Estatal de Evaluación
Estado Analítico de Ingresos Detallado – LDF
Instituto Sonorense de Cultura
Del 01 de Enero al 31 de Diciembre de 2016 (b)

CPCA-II-10-A

CUENTA PÚBLICA 2016

(PESOS)

Concepto (c)	Ingreso					Diferencia (e)
	Estimado (d)	Ampliaciones/ (Reducciones)	Modificado	Devengado	Recaudado	
Ingresos de Libre Disposición						
A. Impuestos	-00	-00	-00	-00	-00	-00
B. Cuotas y Aportaciones de Seguridad Social	-00	-00	-00	-00	-00	-00
C. Contribuciones de Mejoras	-00	-00	-00	-00	-00	-00
D. Derechos	-00	-00	-00	-00	-00	-00
E. Productos	-00	-00	-00	-00	-00	-00
F. Aprovechamientos	-00	-00	-00	-00	-00	-00
G. Ingresos por Ventas de Bienes y Servicios	1,573,631.00	336,967.00	1,910,598.00	1,910,597.60	1,910,598.00	336,967.00
H. Participaciones						
(H=h1+h2+h3+h4+h5+h6+h7+h8+h9+h10+h11)	-00	-00	-00	-00	-00	-00
h1) Fondo General de Participaciones	-00	-00	-00	-00	-00	-00
h2) Fondo de Fomento Municipal	-00	-00	-00	-00	-00	-00
h3) Fondo de Fiscalización y Recaudación	-00	-00	-00	-00	-00	-00
h4) Fondo de Compensación	-00	-00	-00	-00	-00	-00
h5) Fondo de Extracción de Hidrocarburos	-00	-00	-00	-00	-00	-00
h6) Impuesto Especial Sobre Producción y Servicios	-00	-00	-00	-00	-00	-00
h7) 0.136% de la Recaudación Federal Participable	-00	-00	-00	-00	-00	-00
h8) 3.17% Sobre Extracción de Petróleo	-00	-00	-00	-00	-00	-00
h9) Gasolinas y Diésel	-00	-00	-00	-00	-00	-00
h10) Fondo del Impuesto Sobre la Renta	-00	-00	-00	-00	-00	-00
h11) Fondo de Estabilización de los Ingresos de las Entidades Federativas	-00	-00	-00	-00	-00	-00
I. Incentivos Derivados de la Colaboración Fiscal (I=i1+i2+i3+i4+i5)	-00	-00	-00	-00	-00	-00
i1) Tenencia o Uso de Vehículos	-00	-00	-00	-00	-00	-00
i2) Fondo de Compensación ISAN	-00	-00	-00	-00	-00	-00
i3) Impuesto Sobre Automóviles Nuevos	-00	-00	-00	-00	-00	-00

Concepto (c)	Ingreso					Diferencia (e)
	Estimado (d)	Ampliaciones/ (Reducciones)	Modificado	Devengado	Recaudado	
i4) Fondo de Compensación de Repecos-Intermedios	-00	-00	-00			-00
i5) Otros Incentivos Económicos	-00	-00	-00			-00
J. Transferencias	-00		-00			-00
K. Convenios	115,859,835.00	119,146,597.00	235,006,432.00	218,000,881.76	218,000,881.76	102,141,046.76
k1) Otros Convenios y Subsidios	115,859,835.00	119,146,597.00	235,006,432.00	218,000,881.76	218,000,881.76	102,141,046.76
L. Otros Ingresos de Libre Disposición (L=I1+I2)	-00	-00	-00	-00	-00	-00
I1) Participaciones en Ingresos Locales	-00	-00	-00			-00
I2) Otros Ingresos de Libre Disposición	-00	-00	-00			-00
I. Total de Ingresos de Libre Disposición						
(I=A+B+C+D+E+F+G+H+I+J+K+L)	117,433,466.00	119,483,564.00	236,917,030.00	219,911,479.36	219,911,479.76	102,478,013.76
Ingresos Excedentes de Ingresos de Libre Disposición						102,478,013.76
Transferencias Federales Etiquetadas						
A. Aportaciones (A=a1+a2+a3+a4+a5+a6+a7+a8)	-00	-00	-00	-00	-00	-00
a1) Fondo de Aportaciones para la Nómina Educativa y Gasto Operativo	-00	-00	-00	-00	-00	-00
a2) Fondo de Aportaciones para los Servicios de Salud	-00		-00			-00
a3) Fondo de Aportaciones para la Infraestructura Social	-00		-00			-00
a4) Fondo de Aportaciones para el Fortalecimiento de los Municipios y de las Demarcaciones Territoriales d	-00		-00			-00
a5) Fondo de Aportaciones Múltiples	-00	-00	-00	-00	-00	-00
a6) Fondo de Aportaciones para la Educación Tecnológica y de Adultos	-00		-00			-00
a7) Fondo de Aportaciones para la Seguridad Pública de los Estados y del Distrito Federal	-00		-00			-00
a8) Fondo de Aportaciones para el Fortalecimiento de las Entidades Federativas	-00		-00			-00
B. Convenios (B=b1+b2+b3+b4)	-00	79,984,554.00	79,984,554.00	64,573,935.23	64,573,935.00	64,573,935.00
b1) Convenios de Protección Social en Salud	-00		-00			-00
b2) Convenios de Descentralización	-00		-00			-00
b3) Convenios de Reasignación	-00		-00			-00
b4) Otros Convenios y Subsidios	-00	79,984,554.00	79,984,554.00	64,573,935.23	64,573,935.00	64,573,935.00

Concepto (c)	Ingreso					Diferencia (e)
	Estimado (d)	Ampliaciones/ (Reducciones)	Modificado	Devengado	Recaudado	
C. Fondos Distintos de Aportaciones (C=c1+c2)	-00	-00	-00	-00	-00	-00
c1) Fondo para Entidades Federativas y Municipios Productores de Hidrocarburos	-00	-00	-00	-00	-00	-00
c2) Fondo Minero	-00	-00	-00	-00	-00	-00
D. Transferencias, Subsidios y Subvenciones, y Pensiones y Jubilaciones	-00	-00	-00	-00	-00	-00
E. Otras Transferencias Federales Etiquetadas	-00	-00	-00	-00	-00	-00
II. Total de Transferencias Federales Etiquetadas (II = A + B + C + D + E)	-00	79,984,554.00	79,984,554.00	64,573,935.23	64,573,935.00	64,573,935.00
III. Ingresos Derivados de Financiamientos (III = A)	-00	-00	-00	-00	-00	-00
A. Ingresos Derivados de Financiamientos	-00	-00	-00	-00	-00	-00
IV. Total de Ingresos (IV = I + II + III)	117,433,466.00	199,468,118.00	316,901,584.00	284,485,414.59	284,485,414.76	167,051,948.76
Datos Informativos						
1. Ingresos Derivados de Financiamientos con Fuente de Pago de Ingresos de Libre Disposición	-00	-00	-00	-00	-00	-00
2. Ingresos Derivados de Financiamientos con Fuente de Pago de Transferencias Federales Etiquetadas	-00	-00	-00	-00	-00	-00
3. Ingresos Derivados de Financiamientos (3 = 1 + 2)	-00	-00	-00	-00	-00	-00

Elaboró
LIC. SERGIO GARIBAY ESCOBAR
 Coordinador General de Administración

Autorizó
LIC. MARIO WELFO ÁLVAREZ BELTRÁN
 Director General

Sistema Estatal de Evaluación
Conciliación entre los Ingresos Presupuestarios y Contables
Instituto Sonorense de Cultura
Al 31 Diciembre de 2016
(PESOS)

CPCA-II-10-B

CUENTA PÚBLICA 2016

1. Ingresos Presupuestarios		284,485,414.89
(MAS)		
2. Ingresos contables no presupuestarios		0.00
Incremento por variación de inventarios		
Disminución del exceso de estimaciones por pérdida o deterioro u obsolescencia		
Disminución del exceso de provisiones		
Otros Ingresos y beneficios varios		
Otros Ingresos contables no presupuestarios		
(MENOS)		
3. Ingresos presupuestarios no contables		0.00
Productos de capital		
Aprovechamientos de capital		
Ingresos derivados de financiamientos		
Otros Ingresos presupuestarios no contables		
4. Ingresos Contables (4= 1 + 2 - 3)		284,485,414.89

Elaboró
LIC. SERGIO GARIBAY ESCOBAR
Coordinador General de Administración

Autorizó
LIC. MARIO WELFO ÁLVAREZ BELTRÁN
Director General

Sistema Estatal de Evaluación
Estado Analítico del Ejercicio Presupuesto de Egresos
Clasificación por Objeto del Gasto (Capítulo y Concepto)
Instituto Sonorense de Cultura
Del 01 de Enero al 31 de Diciembre de 2016

CPCA-II-11

CUENTA PÚBLICA 2016

(PESOS)

Ejercicio del Presupuesto por Capítulo del Gasto	Egresos Aprobado Anual	Ampliaciones/ (Reducciones)	Egresos Modificado Anual	Egresos Devengado Acumulado	Egresos Pagado Acumulado	Subejercicio
	(1)	(2)	(3=1+2)	(4)	(5)	(6 = 3 - 4)
Servicios Personales	81,811,061	42,393,911	124,204,971	122,824,986	122,824,986	1,379,986
Remuneraciones al Personal de Carácter Permanente	25,689,447	53,513,180	79,202,627	78,609,148	78,609,148	593,478
Remuneraciones al Personal de Carácter Transitorio			0			0
Remuneraciones Adicionales y Especiales	18,235,764	-14,812,382	3,423,382	3,423,382	3,423,382	0
Seguridad Social	21,301,858	6,604,001	27,905,859	27,234,892	27,234,892	670,967
Otras Prestaciones Sociales y Económicas	8,330,620	4,435,070	12,765,690	12,650,150	12,650,150	115,540
Previsiones			0			0
Pago de Estímulos a Servidores Públicos	8,253,372	-7,345,959	907,413	907,413	907,413	0
Materiales y Suministros	2,325,219	-322,265	2,002,954	2,002,954	1,565,211	0
Materiales de Administración, Emisión de Documentos y Artículos Oficiales	1,398,649	-214,227	1,184,422	1,184,422	1,094,066	0
Alimentos y Utensilios	255,000	-3,579	251,421	251,421	152,613	0
Materias Primas y Materiales de Producción y Comercialización			0			0
Materiales y Artículos de Construcción y de Reparación	253,350	-137,097	116,253	116,253	61,222	0
Productos Químicos, Farmacéuticos y de Laboratorio	16,120	-10,912	5,208	5,208	5,352	0
Combustibles, Lubricantes y Aditivos	162,100	181,500	343,600	343,600	178,821	0
Vestuario, Blancos, Prendas de Protección y Artículos Deportivos	115,000	-72,356	42,644	42,644	38,600	0
Materiales y Suministros Para Seguridad			0			0
Herramientas, Refacciones y Accesorios Menores	125,000	-65,594	59,406	59,406	34,537	0
Servicios Generales	19,496,156	130,728,247	150,224,404	156,679,062	139,015,900	-6,454,659
Servicios Básicos	2,576,000	60,987	2,636,987	2,636,987	2,494,939	0
Servicios de Arrendamiento	827,185	80,281	907,466	907,466	956,600	0
Servicios Profesionales, Científicos, Técnicos y Otros Servicios	1,022,355	156,416	1,178,771	1,178,771	892,156	0
Servicios Financieros, Bancarios y Comerciales	384,300	-24,806	359,494	359,494	361,223	0
Servicios de Instalación, Reparación, Mantenimiento y Conservación	4,144,350	779,720	4,924,070	4,924,070	4,329,480	0
Servicios de Comunicación Social y Publicidad.	0	268,659	268,659	268,659	170,059	0
Servicios de Traslado y Viáticos	472,000	144,528	616,528	616,528	704,694	0
Servicios Oficiales	9,997,966	129,263,781	139,261,747	145,716,406	129,041,876	-6,454,659

Ejercicio del Presupuesto por Capítulo del Gasto	Egresos Aprobado Anual (1)	Ampliaciones/ (Reducciones) (2)	Egresos Modificado Anual (3=1+2)	Egresos Devengado Acumulado (4)	Egresos Pagado Acumulado (5)	Subejercicio (6 = 3 - 4)
Otros Servicios Generales	72,000	-1,318	70,682	70,682	64,873	0
Transferencias, Asignaciones, Subsidios y Otras Ayudas	12,880,030	-7,200,000	5,680,030	5,680,030	5,680,030	0
Transferencias Internas y Asignaciones al Sector Público	12,880,030	-7,200,000	5,680,030	5,680,030	5,680,030	0
Transferencias al Resto del Sector Público			0			0
Subsidios y Subvenciones			0			0
Ayudas Sociales			0			0
Pensiones y Jubilaciones			0			0
Transferencias a Fideicomisos, Mandatos y Otros Análogos			0			0
Transferencias a la Seguridad Social			0			0
Donativos			0			0
Transferencias al Exterior			0			0
Bienes Muebles, Inmuebles e Intangibles	921,000	780,583	1,701,583	1,701,583	1,619,317	0
Mobiliario y Equipo de Administración	54,000	367,785	421,785	421,785	438,236	0
Mobiliario y Equipo Educacional y Recreativo	17,000	1,202,887	1,219,887	1,219,887	1,142,812	0
Equipo e Instrumental Médico y de Laboratorio			0			0
Vehículos y Equipo de Transporte	850,000	-850,000	0			0
Equipo de Defensa y Seguridad			0			0
Maquinaria, Otros Equipos y Herramientas	0	59,910	59,910	59,910	38,268	0
Activos Biológicos			0			0
Bienes Inmuebles			0			0
Activos Intangibles			0			0
Inversión Pública	0	33,087,642	33,087,642	8,304,207	28,913,089	24,783,435
Obra Pública en Bienes de Dominio Público	0	33,087,642	33,087,642	8,304,207	28,913,089	24,783,435
Obra Pública en Bienes Propios			0			0
Proyectos Productivos y Acciones de Fomento			0			0
Inversiones Financieras y Otras Provisiones	0	0	0	0	0	0
Inversiones Para el Fomento de Actividades Productivas.			0			0
Acciones y Participaciones de Capital			0			0

Ejercicio del Presupuesto por Capítulo del Gasto	Egresos Aprobado Anual (1)	Ampliaciones/ (Reducciones) (2)	Egresos Modificado Anual (3=1+2)	Egresos Devengado Acumulado (4)	Egresos Pagado Acumulado (5)	Subejercicio (6 = 3 - 4)
Compra de Títulos y Valores			0			0
Concesión de Préstamos			0			0
Inversiones en Fideicomisos, Mandatos y Otros Análogos			0			0
Otras Inversiones Financieras			0			0
Provisiones para Contingencias y Otras Erogaciones Especiales			0			0
Participaciones y Aportaciones	0	0	0	0	0	0
Participaciones			0			0
Aportaciones			0			0
Convenios			0			0
Deuda Pública	0	0	0	0	0	0
Amortización de la Deuda Pública			0			0
Intereses de la Deuda Pública			0			0
Comisiones de la Deuda Pública			0			0
Gastos de la Deuda Pública			0			0
Costo por Coberturas			0			0
Apoyos Financieros			0			0
Adeudos de Ejercicios Fiscales Anteriores (Adefas)			0			0
Total del Gasto	117,433,466	199,468,118	316,901,584	297,192,822	299,618,533	19,708,762

Elaboró
LIC. SERGIO GARIBAY ESCOBAR
 Coordinador General de Administración

Autorizó
LIC. MARIO WELFO ÁLVAREZ BELTRÁN
 Director General

**Sistema Estatal de Evaluación
Instituto Sonorense de Cultura**

CPCA-II-11-A

Estado Analítico del Ejercicio del Presupuesto de Egresos Detallado - LDF

Clasificación por Objeto del Gasto (Capítulo y Concepto)

Del 01 de Enero al 31 de Diciembre de 2016 (b)

CUENTA PÚBLICA 2016

(PESOS)

Concepto (c)	Egresos					Subejercicio (e)
	Aprobado (d)	Ampliaciones/ (Reducciones)	Modificado	Devengado	Pagado	
I. Gasto No Etiquetado (I=A+B+C+D+E+F+G+H+I)	117,433,466.38	120,033,769.85	237,467,236.23	242,541,909.16	224,358,737.60	-5,074,672.93
A. Servicios Personales (A=a1+a2+a3+a4+a5+a6+a7)	81,811,060.61	42,393,910.77	124,204,971.38	122,824,985.80	122,824,985.80	1,379,985.58
a1) Remuneraciones al Personal de Carácter Permanente	25,689,447	53,513,180	79,202,627	78,609,148	78,609,148	593,478
a2) Remuneraciones al Personal de Carácter Transitorio			0			0
a3) Remuneraciones Adicionales y Especiales	18,235,764	-14,812,382	3,423,382	3,423,382	3,423,382	0
a4) Seguridad Social	21,301,858	6,604,001	27,905,859	27,234,892	27,234,892	670,967
a5) Otras Prestaciones Sociales y Económicas	8,330,620	4,435,070	12,765,690	12,650,150	12,650,150	115,540
a6) Previsiones			0			0
a7) Pago de Estímulos a Servidores Públicos	8,253,372	-7,345,959	907,413	907,413	907,413	0
B. Materiales y Suministros (B=b1+b2+b3+b4+b5+b6+b7+b8+b9)	2,325,219.37	-322,264.98	2,002,954.39	2,002,954.39	1,565,211.19	-00
b1) Materiales de Administración, Emisión de Documentos y Artículos Oficiales	1,398,649	-214,227	1,184,422	1,184,422	1,094,066	0
b2) Alimentos y Utensilios	255,000	-3,579	251,421	251,421	152,613	0
b3) Materias Primas y Materiales de Producción y Comercialización			0			0
b4) Materiales y Artículos de Construcción y de Reparación	253,350	-137,097	116,253	116,253	61,222	0
b5) Productos Químicos, Farmacéuticos y de Laboratorio	16,120	-10,912	5,208	5,208	5,352	0
b6) Combustibles, Lubricantes y Aditivos	162,100	181,500	343,600	343,600	178,821	0
b7) Vestuario, Blancos, Prendas de Protección y Artículos Deportivos	115,000	-72,356	42,644	42,644	38,600	0
b8) Materiales y Suministros Para Seguridad			0			0
b9) Herramientas, Refacciones y Accesorios Menores	125,000	-65,594	59,406	59,406	34,537	0
C. Servicios Generales (C=c1+c2+c3+c4+c5+c6+c7+c8+c9)	19,496,156.40	85,715,468.30	105,211,624.70	111,666,283.21	94,003,120.91	-6,454,658.51
c1) Servicios Básicos	2,576,000	60,987	2,636,987	2,636,987	2,494,939	0
c2) Servicios de Arrendamiento	827,185	80,281	907,466	907,466	956,600	0
c3) Servicios Profesionales, Científicos, Técnicos y Otros Servicios	1,022,355	156,416	1,178,771	1,178,771	892,156	0
c4) Servicios Financieros, Bancarios y Comerciales	384,300	-24,806	359,494	359,494	361,223	0
c5) Servicios de Instalación, Reparación, Mantenimiento y Conservación	4,144,350	443,849	4,588,199	4,588,199	3,993,609	0
c6) Servicios de Comunicación Social y Publicidad	0	268,659	268,659	268,659	170,059	0
c7) Servicios de Traslado y Viáticos	472,000	144,528	616,528	616,528	704,694	0
c8) Servicios Oficiales	9,997,966	84,586,872	94,584,839	101,039,497	84,364,968	-6,454,659
c9) Otros Servicios Generales	72,000	-1,318	70,682	70,682	64,873	0

Concepto (c)	Egresos					Subejercicio (e)
	Aprobado (d)	Ampliaciones/ (Reducciones)	Modificado	Devengado	Pagado	
D. Transferencias, Asignaciones, Subsidios y Otras Ayudas (D=d1+d2+d3+d4+d5+d6+d7+d8+d9)	12,880,030.00	-7,200,000.00	5,680,030.00	5,680,030.00	5,680,030.00	-00
d1) Transferencias Internas y Asignaciones al Sector Público	12,880,030	-7,200,000	5,680,030	5,680,030	5,680,030	0
d2) Transferencias al Resto del Sector Público			-00			-00
d3) Subsidios y Subvenciones			-00			-00
d4) Ayudas Sociales			-00			-00
d5) Pensiones y Jubilaciones			-00			-00
d6) Transferencias a Fideicomisos, Mandatos y Otros Análogos			-00			-00
d7) Transferencias a la Seguridad Social			-00			-00
d8) Donativos			-00			-00
d9) Transferencias al Exterior			-00			-00
E. Bienes Muebles, Inmuebles e Intangibles (E=e1+e2+e3+e4+e5+e6+e7+e8+e9)	921,000.00	-553,344.24	367,655.76	367,655.76	285,389.70	-00
e1) Mobiliario y Equipo de Administración	54,000.00	169,772.37	223,772.37	223,772.37	240,223.35	-00
e2) Mobiliario y Equipo Educativo y Recreativo	17,000.00	66,973.14	83,973.14	83,973.14	6,898.10	-00
e3) Equipo e Instrumental Médico y de Laboratorio			-00			-00
e4) Vehículos y Equipo de Transporte	850,000.00	-850,000.00	-00	-00	-00	-00
e5) Equipo de Defensa y Seguridad			-00			-00
e6) Maquinaria, Otros Equipos y Herramientas	-00	59,910.25	59,910.25	59,910.25	38,268.25	-00
e7) Activos Biológicos			-00			-00
e8) Bienes Inmuebles			-00			-00
e9) Activos Intangibles			-00			-00
F. Inversión Pública (F=f1+f2+f3)	-00	-00	-00	-00	-00	-00
f1) Obra Pública en Bienes de Dominio Público			-00			-00
f2) Obra Pública en Bienes Propios			-00			-00
f3) Proyectos Productivos y Acciones de Fomento			-00			-00
G. Inversiones Financieras y Otras Provisiones (G=g1+g2+g3+g4+g5+g6+g7)	-00	-00	-00	-00	-00	-00
g1) Inversiones Para el Fomento de Actividades Productivas			-00			-00
g2) Acciones y Participaciones de Capital			-00			-00
g3) Compra de Títulos y Valores			-00			-00
g4) Concesión de Préstamos			-00			-00
g5) Inversiones en Fideicomisos, Mandatos y Otros Análogos			-00			-00
Fideicomiso de Desastres Naturales (Informativo)			-00			-00
g6) Otras Inversiones Financieras			-00			-00
g7) Provisiones para Contingencias y Otras Erogaciones Especiales			-00			-00

Concepto (c)	Egresos					Subejercicio (e)
	Aprobado (d)	Ampliaciones/ (Reducciones)	Modificado	Devengado	Pagado	
H. Participaciones y Aportaciones (H=h1+h2+h3)	-00	-00	-00	-00	-00	-00
h1) Participaciones			-00			-00
h2) Aportaciones			-00			-00
h3) Convenios			-00			-00
I. Deuda Pública (I=i1+i2+i3+i4+i5+i6+i7)	-00	-00	-00	-00	-00	-00
i1) Amortización de la Deuda Pública			-00			-00
i2) Intereses de la Deuda Pública			-00			-00
i3) Comisiones de la Deuda Pública			-00			-00
i4) Gastos de la Deuda Pública			-00			-00
i5) Costo por Coberturas			-00			-00
i6) Apoyos Financieros			-00			-00
i7) Adeudos de Ejercicios Fiscales Anteriores (ADEFAS)			-00			-00
II. Gasto Etiquetado (II=A+B+C+D+E+F+G+H+I)	-00	79,434,348.13	79,434,348.13	54,650,913.29	75,259,795.26	24,783,434.84
A. Servicios Personales (A=a1+a2+a3+a4+a5+a6+a7)	-00		-00			-00
a1) Remuneraciones al Personal de Carácter Permanente	-00	-00	-00	-00	-00	-00
a2) Remuneraciones al Personal de Carácter Transitorio	-00	-00	-00	-00	-00	-00
a3) Remuneraciones Adicionales y Especiales	-00	-00	-00	-00	-00	-00
a4) Seguridad Social	-00	-00	-00	-00	-00	-00
a5) Otras Prestaciones Sociales y Económicas	-00	-00	-00	-00	-00	-00
a6) Previsiones	-00	-00	-00	-00	-00	-00
a7) Pago de Estímulos a Servidores Públicos	-00	-00	-00	-00	-00	-00
B. Materiales y Suministros (B=b1+b2+b3+b4+b5+b6+b7+b8+b9)	-00	-00	-00	-00	-00	-00
b1) Materiales de Administración, Emisión de Documentos y Artículos Oficiales	-00	-00	-00	-00	-00	-00
b2) Alimentos y Utensilios	-00	-00	-00	-00	-00	-00
b3) Materias Primas y Materiales de Producción y Comercialización	-00	-00	-00	-00	-00	-00
b4) Materiales y Artículos de Construcción y de Reparación	-00	-00	-00	-00	-00	-00
b5) Productos Químicos, Farmacéuticos y de Laboratorio	-00	-00	-00	-00	-00	-00
b6) Combustibles, Lubricantes y Aditivos	-00	-00	-00	-00	-00	-00
b7) Vestuario, Blancos, Prendas de Protección y Artículos Deportivos	-00	-00	-00	-00	-00	-00
b8) Materiales y Suministros Para Seguridad	-00	-00	-00	-00	-00	-00
b9) Herramientas, Refacciones y Accesorios Menores	-00	-00	-00	-00	-00	-00
C. Servicios Generales (C=c1+c2+c3+c4+c5+c6+c7+c8+c9)	-00	45,012,778.99	45,012,778.99	45,012,778.99	45,012,778.99	-00
c1) Servicios Básicos	-00	-00	-00	-00	-00	-00
c2) Servicios de Arrendamiento	-00	-00	-00	-00	-00	-00

Concepto (c)	Egresos					Subejercicio (e)
	Aprobado (d)	Ampliaciones/ (Reducciones)	Modificado	Devengado	Pagado	
c3) Servicios Profesionales, Científicos, Técnicos y Otros Servicios	-00	-00	-00	-00	-00	-00
c4) Servicios Financieros, Bancarios y Comerciales	-00	-00	-00	-00	-00	-00
c5) Servicios de Instalación, Reparación, Mantenimiento y Conservación	-00	335,870.68	335,870.68	335,870.68	335,870.68	-00
c6) Servicios de Comunicación Social y Publicidad	-00	-00	-00	-00	-00	-00
c7) Servicios de Traslado y Viáticos	-00	-00	-00	-00	-00	-00
c8) Servicios Oficiales	-00	44,676,908.31	44,676,908.31	44,676,908.31	44,676,908.31	-00
c9) Otros Servicios Generales	-00	-00	-00	-00	-00	-00
D. Transferencias, Asignaciones, Subsidios y Otras Ayudas (D=d1+d2+d3+d4+d5+d6+d7+d8+d9)	-00	-00	-00	-00	-00	-00
d1) Transferencias Internas y Asignaciones al Sector Público	-00	-00	-00	-00	-00	-00
d2) Transferencias al Resto del Sector Público			-00			-00
d3) Subsidios y Subvenciones			-00			-00
d4) Ayudas Sociales			-00			-00
d5) Pensiones y Jubilaciones			-00			-00
d6) Transferencias a Fideicomisos, Mandatos y Otros Análogos			-00			-00
d7) Transferencias a la Seguridad Social			-00			-00
d8) Donativos			-00			-00
d9) Transferencias al Exterior			-00			-00
E. Bienes Muebles, Inmuebles e Intangibles (E=e1+e2+e3+e4+e5+e6+e7+e8+e9)	-00	1,333,926.90	1,333,926.90	1,333,926.90	1,333,926.90	-00
e1) Mobiliario y Equipo de Administración	-00	198,012.88	198,012.88	198,012.88	198,012.88	-00
e2) Mobiliario y Equipo Educativo y Recreativo	-00	1,135,914.02	1,135,914.02	1,135,914.02	1,135,914.02	-00
e3) Equipo e Instrumental Médico y de Laboratorio	-00	-00	-00	-00	-00	-00
e4) Vehículos y Equipo de Transporte	-00	-00	-00	-00	-00	-00
e5) Equipo de Defensa y Seguridad	-00	-00	-00	-00	-00	-00
e6) Maquinaria, Otros Equipos y Herramientas	-00	-00	-00	-00	-00	-00
e7) Activos Biológicos			-00			-00
e8) Bienes Inmuebles			-00			-00
e9) Activos Intangibles			-00			-00
F. Inversión Pública (F=f1+f2+f3)	-00	33,087,642.24	33,087,642.24	8,304,207.40	28,913,089.37	24,783,434.84
f1) Obra Pública en Bienes de Dominio Público	-00	33,087,642.24	33,087,642.24	8,304,207.40	28,913,089.37	24,783,434.84
f2) Obra Pública en Bienes Propios			-00			-00
f3) Proyectos Productivos y Acciones de Fomento			-00			-00
G. Inversiones Financieras y Otras Provisiones (G=g1+g2+g3+g4+g5+g6+g7)	-00	-00	-00	-00	-00	-00
g1) Inversiones Para el Fomento de Actividades Productivas			-00			-00
g2) Acciones y Participaciones de Capital			-00			-00
g3) Compra de Títulos y Valores			-00			-00

Concepto (c)	Egresos					Subejercicio (e)
	Aprobado (d)	Ampliaciones/ (Reducciones)	Modificado	Devengado	Pagado	
g4) Concesión de Préstamos			-00			-00
g5) Inversiones en Fideicomisos, Mandatos y Otros Análogos			-00			-00
Fideicomiso de Desastres Naturales (Informativo)			-00			-00
g6) Otras Inversiones Financieras			-00			-00
g7) Provisiones para Contingencias y Otras Erogaciones Especiales			-00			-00
H. Participaciones y Aportaciones (H=h1+h2+h3)	-00	-00	-00	-00	-00	-00
h1) Participaciones			-00			-00
h2) Aportaciones			-00			-00
h3) Convenios			-00			-00
I. Deuda Pública (I=i1+i2+i3+i4+i5+i6+i7)	-00	-00	-00	-00	-00	-00
i1) Amortización de la Deuda Pública			-00			-00
i2) Intereses de la Deuda Pública			-00			-00
i3) Comisiones de la Deuda Pública			-00			-00
i4) Gastos de la Deuda Pública			-00			-00
i5) Costo por Coberturas			-00			-00
i6) Apoyos Financieros			-00			-00
i7) Adeudos de Ejercicios Fiscales Anteriores (ADEFAS)			-00			-00
III. Total de Egresos (III = I + II)	117,433,466.38	199,468,117.98	316,901,584.36	297,192,822.45	299,618,532.86	19,708,761.91

Elaboró
LIC. SERGIO GARIBAY ESCOBAR
 Coordinador General de Administración

Autorizó
LIC. MARIO WELFO ÁLVAREZ BELTRÁN
 Director General

Sistema Estatal de Evaluación
Estado Analítico del Ejercicio Presupuesto de Egresos
Clasificación Económica (por Tipo de Gasto)
Instituto Sonorense de Cultura
Del 01 de Enero al 31 de Diciembre de 2016
(PESOS)

CPCA-II-11-B

CUENTA PÚBLICA 2016

Concepto	Egresos Aprobado Anual (1)	Ampliaciones/ (Reducciones) (2)	Egresos Modificado Anual (3=1+2)	Egresos Devengado Acumulado (4)	Egresos Pagado Acumulado (5)	Subejercicio (6 = 3 - 4)
Gasto Corriente	107,241,878	163,706,666	270,948,544	276,023,217	257,922,311	-5,074,673
Gasto de Capital	921,000	33,868,225	34,789,225	10,005,790	30,532,406	24,783,435
Amortización del la Deuda y Disminución de Pasivos			0			0
Pensiones y Jubilaciones	9,270,588	1,893,227	11,163,816	11,163,816	11,163,816	0
Participaciones			0			0
Total del Gasto	117,433,466	199,468,118	316,901,584	297,192,822	299,618,533	19,708,762

Elaboró
LIC. SERGIO GARIBAY ESCOBAR
 Coordinador General de Administración

Autorizó
LIC. MARIO WELFO ÁLVAREZ BELTRÁN
 Director General

Sistema Estatal de Evaluación
Estado Analítico del Ejercicio Presupuesto de Egresos
Clasificación Administrativa (Por Unidad Administrativa)
Instituto Sonorense de Cultura
Del 01 de Enero al 31 de Diciembre de 2016

CPCA-II-11-B1

CUENTA PÚBLICA 2016

(PESOS)

Clasificación Administrativa (Por Unidad Administrativa)	Egresos Aprobado Anual (1)	Ampliaciones/ (Reducciones) (2)	Egresos Modificado Anual (3=1+2)	Egresos Devengado Acumulado (4)	Egresos Pagado Acumulado (5)	Subejercicio (6 = 3 - 4)
Dirección General	25,792,332	131,974,593.63	157,766,925	128,485,184	157,701,934	29,281,742
Coordinación General de Red Cultural	18,571,937	27,475,317.33	46,047,254	48,643,232	40,043,658	-2,595,978
Coordinación General de Biblioteca y Patrimonio Cultural	16,597,070	8,944,407.67	25,541,478	28,621,051	23,254,985	-3,079,573
Coordinación General de Promoción Musical y Artes Visuales	25,824,123	14,026,586.99	39,850,710	42,877,024	35,877,798	-3,026,314
Coordinación General de Casa de la Cultura	9,789,397	6,181,331.30	15,970,728	17,510,389	13,600,539	-1,539,661
Coordinación General de Administración	20,858,608	10,865,881.07	31,724,489	31,055,943	29,139,620	668,546
Total del Gasto	117,433,466	199,468,118	316,901,584	297,192,822	299,618,533	19,708,762

Elaboró
LIC. SERGIO GARIBAY ESCOBAR
 Coordinador General de Administración

Autorizó
LIC. MARIO WELFO ÁLVAREZ BELTRÁN
 Director General

**Sistema Estatal de Evaluación
Instituto Sonorense de Cultura**

CPCA-II-11-B1.1

Estado Analítico del Ejercicio del Presupuesto de Egresos Detallado - LDF

Clasificación Administrativa

Del 01 de Enero al 31 de Diciembre de 2016 (b)

(PESOS)

CUENTA PÚBLICA 2016

Concepto (c)	Egresos					Subejercicio (e)
	Aprobado (d)	Ampliaciones/ (Reducciones)	Modificado	Devengado	Pagado	
I. Gasto No Etiquetado						
(I=A+B+C+D+E+F+G+H)	117,433,466.38	120,345,033.56	237,778,499.94	242,541,909.16	224,358,737.61	-4,763,409.22
Dirección General	25,792,332	52,851,509.20	78,643,840.96	73,834,270	82,442,139	4,809,570.65
Coordinación General de Red Cultural	18,571,937	27,475,317.33	46,047,254.43	48,643,232	40,043,658	-2,595,977.75
Coordinación General de Biblioteca y Patrimonio Cultural	16,597,070	8,944,407.67	25,541,478.05	28,621,051	23,254,985	-3,079,572.95
Coordinación General de Promoción Musical y Artes Visuales	25,824,123	14,026,586.99	39,850,709.68	42,877,024	35,877,798	-3,026,313.96
Coordinación General de Casa de la Cultura	9,789,397	6,181,331.30	15,970,727.80	17,510,389	13,600,539	-1,539,660.98
Coordinación General de Administración	20,858,608	10,865,881.07	31,724,489.02	31,055,943	29,139,620	668,545.77
G. Dependencia o Unidad Administrativa 7						-00
H. Dependencia o Unidad Administrativa xx						-00
II. Gasto Etiquetado						
(II=A+B+C+D+E+F+G+H)	-00	79,123,084.42	79,123,084.42	54,650,913.29	75,259,795.26	24,472,171.13
A. Dirección General	-00	79,123,084.42	79,123,084.42	54,650,913.29	75,259,795.26	24,472,171.13
B. Coordinación General de Red Cultural			-00			-00
C. Coordinación General de Bibliotecas y Patrimonio Cultural			-00			-00
D. Coordinación General de Promoción Musical y Artes Visuales			-00			-00
E. Coordinación General de Casa de Cultura			-00			-00
F. Coordinación General de Administración			-00			-00
G. Dependencia o Unidad Administrativa 7			-00			-00
H. Dependencia o Unidad Administrativa xx			-00			-00
III. Total de Egresos (III = I + II)	117,433,466.38	199,468,117.98	316,901,584.36	297,192,822.45	299,618,532.87	19,708,761.91

Elaboró
LIC. SERGIO GARIBAY ESCOBAR
Coordinador General de Administración

Autorizó
LIC. MARIO WELFO ÁLVAREZ BELTRÁN
Director General

Sistema Estatal de Evaluación
Estado Analítico del Ejercicio Presupuesto de Egresos
Clasificación Administrativa (Por Poderes)
Instituto Sonorense de Cultura
Del 01 de Enero al 31 de Diciembre de 2016
(PESOS)

CPCA-II-11-B2

CUENTA PÚBLICA 2016

Clasificación Administrativa (Por Poderes)	Egresos Aprobado Anual (1)	Ampliaciones/ (Reducciones) (2)	Egresos Modificado Anual (3=1+2)	Egresos Devengado Acumulado (4)	Egresos Pagado Acumulado (5)	Subejercicio (6 = 3 - 4)
Poder Ejecutivo	117,433,466	199,468,118	316,901,584	297,192,822	299,618,533	19,708,762
Poder Legislativo			0			0
Poder Judicial			0			0
Órganos Autónomos			0			0
Total del Gasto	117,433,466	199,468,118	316,901,584	297,192,822	299,618,533	19,708,762

Elaboró
LIC. SERGIO GARIBAY ESCOBAR
 Coordinador General de Administración

Autorizó
LIC. MARIO WELFO ÁLVAREZ BELTRÁN
 Director General

Sistema Estatal de Evaluación
Estado Analítico del Ejercicio Presupuesto de Egresos
Clasificación Administrativa (Por Tipo de Organismos o Entidad Paraestatal)
Instituto Sonorense de Cultura
Del 01 de Enero al 31 de Diciembre de 2016
(PESOS)

CPCA-II-11-B3

CUENTA PÚBLICA 2016

Concepto	Egresos Aprobado Anual (1)	Ampliaciones/ (Reducciones) (2)	Egresos Modificado Anual (3=1+2)	Egresos Devengado Acumulado (4)	Egresos Pagado Acumulado (5)	Subejercicio (6 = 3 - 4)
Entidades Paraestatales y Fideicomisos No Empresariales y No Financieros	117,433,466	199,468,118	316,901,584	297,192,822	299,618,533	19,708,762
Instituciones Públicas de la Seguridad Social			0			0
Entidades Paraestatales Empresariales No Financieras con Participación Estatal Mayoritaria			0			0
Fideicomisos Empresariales No Financieros con Participación Estatal Mayoritaria			0			0
Entidades Paraestatales Empresariales Financieras Monetarias con Participación Estatal Mayoritaria			0			0
Entidades Paraestatales Empresariales Financieras No Monetarias con Participación Estatal Mayoritaria			0			0
Fideicomisos Financieros Públicos con Participación Estatal Mayoritaria			0			0
Total del Gasto	117,433,466	199,468,118	316,901,584	297,192,822	299,618,533	19,708,762

Elaboró
LIC. SERGIO GARIBAY ESCOBAR
Coordinador General de Administración

Autorizó
LIC. MARIO WELFO ÁLVAREZ BELTRÁN
Director General

Sistema Estatal de Evaluación
Estado Analítico del Ejercicio Presupuesto de Egresos
Clasificación Funcional (Finalidad y Función)
Instituto Sonorense de Cultura
Del 01 de Enero al 31 de Diciembre de 2016
(PESOS)

CPCA-II-11-C

CUENTA PÚBLICA 2016

Concepto	Egresos Aprobado Anual (1)	Ampliaciones/ (Reducciones) (2)	Egresos Modificado Anual (3=1+2)	Egresos Devengado Acumulado (4)	Egresos Pagado Acumulado (5)	Subejercicio (6 = 3 - 4)
Gobierno	0	0	0	0	0	0
Legislación			0			0
Justicia			0			0
Coordinación de la Política de Gobierno			0			0
Relaciones Exteriores			0			0
Asuntos Financieros y Hacendarios			0			0
Seguridad Nacional			0			0
Asuntos de Orden Público y Seguridad Interior			0			0
Otros Servicios Generales			0			0
Desarrollo Social	0	0	0	0	0	0
Protección Ambiental			0			0
Viviendas y Servicios a la Comunidad			0			0
Salud			0			0
Recreación, Cultura y Otras Manifestaciones Sociales	117,433,466	199,468,118	316,901,584	297,192,822	299,618,533	19,708,762
Educación			0			0
Protección Social			0			0
Otros Asuntos Sociales			0			0
Desarrollo Económico	0	0	0	0	0	0
Asuntos Económicos, Comerciales y Laborales en General			0			0
Agropecuaria, Silvicultura, Pesca y Caza			0			0
Combustibles y Energía			0			0
Minería, Manufacturas y Construcción			0			0
Transporte			0			0
Comunicaciones			0			0
Turismo			0			0
Ciencia, Tecnología e Innovación			0			0
Otras Industrias y Otros Asuntos Económicos			0			0
Otras No Clasificadas en funciones anteriores	0	0	0	0	0	0
Transacciones de la Deuda Pública / Costo	0	0	0	0	0	0
Transferencias, Participaciones y Aportaciones			0			0
Saneamiento del Sistema Financiero			0			0
Adeudos de ejercicios Fiscales Anteriores			0			0
Total del Gasto	117,433,466	199,468,118	316,901,584	297,192,822	299,618,533	19,708,762

Elaboró
LIC. SERGIO GARIBAY ESCOBAR
 Coordinador General de Administración

Autorizó
LIC. MARIO WELFO ÁLVAREZ BELTRÁN
 Director General

**Sistema Estatal de Evaluación
Instituto Sonorense de Cultura**

CPCA-II-11-C1

Estado Analítico del Ejercicio del Presupuesto de Egresos Detallado - LDF

Clasificación Funcional (Finalidad y Función)

Del 01 de Enero al 31 de Diciembre de 2016 (b)

CUENTA PÚBLICA 2016

(PESOS)

Concepto (c)	Egresos					Subejercicio (e)
	Aprobado (d)	Ampliaciones/ (Reducciones)	Modificado	Devengado	Pagado	
I. Gasto No Etiquetado (I=A+B+C+D)	117,433,466.38	120,345,033.56	237,778,499.94	242,541,909.16	224,358,737.61	-4,763,409.22
A. Gobierno (A=a1+a2+a3+a4+a5+a6+a7+a8)	-00	-00	-00	-00	-00	-00
a1) Legislación			-00			-00
a2) Justicia			-00			-00
a3) Coordinación de la Política de Gobierno			-00			-00
a4) Relaciones Exteriores			-00			-00
a5) Asuntos Financieros y Hacendarios			-00			-00
a6) Seguridad Nacional			-00			-00
a7) Asuntos de Orden Público y de Seguridad Interior			-00			-00
a8) Otros Servicios Generales			-00			-00
B. Desarrollo Social (B=b1+b2+b3+b4+b5+b6+b7)	117,433,466.38	120,345,033.56	237,778,499.94	242,541,909.16	224,358,737.61	-4,763,409.22
b1) Protección Ambiental			-00			-00
b2) Vivienda y Servicios a la Comunidad			-00			-00
b3) Salud			-00			-00
b4) Recreación, Cultura y Otras Manifestaciones Sociales	117,433,466.38	120,345,033.56	237,778,499.94	242,541,909.16	224,358,737.61	-4,763,409.22
b5) Educación			-00			-00
b6) Protección Social			-00			-00
b7) Otros Asuntos Sociales			-00			-00
C. Desarrollo Económico (C=c1+c2+c3+c4+c5+c6+c7+c8+c9)	-00	-00	-00	-00	-00	-00
c1) Asuntos Económicos, Comerciales y Laborales en General			-00			-00
c2) Agropecuaria, Silvicultura, Pesca y Caza			-00			-00
c3) Combustibles y Energía			-00			-00
c4) Minería, Manufacturas y Construcción			-00			-00

Concepto (c)	Egresos					Subejercicio (e)
	Aprobado (d)	Ampliaciones/ (Reducciones)	Modificado	Devengado	Pagado	
c5) Transporte			-00			-00
c6) Comunicaciones			-00			-00
c7) Turismo			-00			-00
c8) Ciencia, Tecnología e Innovación			-00			-00
c9) Otras Industrias y Otros Asuntos Económicos			-00			-00
D. Otras No Clasificadas en Funciones Anteriores (D=d1+d2+d3+d4)	-00	-00	-00	-00	-00	-00
d1) Transacciones de la Deuda Publica / Costo Financiero de la Deuda			-00			-00
d2) Transferencias, Participaciones y Aportaciones Entre Diferentes Niveles y Ordenes de Gobierno			-00			-00
d3) Saneamiento del Sistema Financiero			-00			-00
d4) Adeudos de Ejercicios Fiscales Anteriores			-00			-00
II. Gasto Etiquetado (II=A+B+C+D)	-00	79,123,084.42	79,123,084.42	54,650,913.29	75,259,795.26	24,472,171.13
A. Gobierno (A=a1+a2+a3+a4+a5+a6+a7+a8)	-00	-00	-00	-00	-00	-00
a1) Legislación			-00			-00
a2) Justicia			-00			-00
a3) Coordinación de la Política de Gobierno			-00			-00
a4) Relaciones Exteriores			-00			-00
a5) Asuntos Financieros y Hacendarios			-00			-00
a6) Seguridad Nacional			-00			-00
a7) Asuntos de Orden Público y de Seguridad Interior			-00			-00
a8) Otros Servicios Generales			-00			-00
B. Desarrollo Social (B=b1+b2+b3+b4+b5+b6+b7)	-00	79,123,084.42	79,123,084.42	54,650,913.29	75,259,795.26	24,472,171.13
b1) Protección Ambiental			-00			-00
b2) Vivienda y Servicios a la Comunidad			-00			-00
b3) Salud			-00			-00
b4) Recreación, Cultura y Otras Manifestaciones Sociales	-00	79,123,084.42	79,123,084.42	54,650,913.29	75,259,795.26	24,472,171.13
b5) Educación			-00			-00

Concepto (c)	Egresos					Subejercicio (e)
	Aprobado (d)	Ampliaciones/ (Reducciones)	Modificado	Devengado	Pagado	
b6) Protección Social			-00			-00
b7) Otros Asuntos Sociales			-00			-00
C. Desarrollo Económico (C=c1+c2+c3+c4+c5+c6+c7+c8+c9)	-00	-00	-00	-00	-00	-00
c1) Asuntos Económicos, Comerciales y Laborales en General			-00			-00
c2) Agropecuaria, Silvicultura, Pesca y Caza			-00			-00
c3) Combustibles y Energía			-00			-00
c4) Minería, Manufacturas y Construcción			-00			-00
c5) Transporte			-00			-00
c6) Comunicaciones			-00			-00
c7) Turismo			-00			-00
c8) Ciencia, Tecnología e Innovación			-00			-00
c9) Otras Industrias y Otros Asuntos Económicos			-00			-00
D. Otras No Clasificadas en Funciones Anteriores (D=d1+d2+d3+d4)	-00	-00	-00	-00	-00	-00
d1) Transacciones de la Deuda Publica / Costo Financiero de la Deuda	-00		-00			-00
d2) Transferencias, Participaciones y Aportaciones Entre Diferentes Niveles y Ordenes de Gobierno	-00		-00			-00
d3) Saneamiento del Sistema Financiero	-00		-00			-00
d4) Adeudos de Ejercicios Fiscales Anteriores			-00			-00
III. Total de Egresos (III = I + II)	117,433,466.38	199,468,117.98	316,901,584.36	297,192,822.45	299,618,532.87	19,708,761.91

Elaboró
LIC. SERGIO GARIBAY ESCOBAR
Coordinador General de Administración

Autorizó
LIC. MARIO WELFO ÁLVAREZ BELTRÁN
Director General

Sistema Estatal de Evaluación
Estado Analítico del Ejercicio Presupuesto de Egresos
Por Partida del Gasto
Instituto Sonorense de Cultura

CPCA-II-11-D

Del 01 de Enero al 31 de Diciembre de 2016

CUENTA PÚBLICA 2016

Ejercicio del Presupuesto por Partida / Descripción		(PESOS)						
		Egresos Aprobado Anual (1)	Ampliaciones/ (Reducciones) (2)	Egresos Modificado Anual (3=1+2)	Egresos Devengado Acumulado (4)	Egresos Pagado Acumulado (5)	Subejercicio (6 = 3 - 4)	% Avance Anual (7= 4/3)
1000	Servicios personales	81,811,060.61	42,393,910.77	124,204,971.38	122,824,985.80	122,824,985.81	1,379,985.58	98.89%
1100	Remuneraciones al personal de carácter permanente	25,689,446.76	53,513,179.75	79,202,626.51	78,609,148.19	78,609,148.19	593,478.32	99.25%
113	Sueldo base al personal permanente	25,689,446.76	53,513,179.75	79,202,626.51	78,609,148.19	78,609,148.19	593,478.32	99.25%
11301	Sueldos	24,822,398.20	-7,408,791.37	17,413,606.83	17,413,606.83	17,413,606.83	0.00	0.00%
11302	Sueldo diferencial por zona	217,048.56	-217,048.56	-00	-00	-00	-00	0.00%
11303	Remuneraciones diversas		10,844,768.26	10,844,768.26	10,844,768.26	10,844,768.26	-00	100.00%
11306	Riesgo laboral		31,140,493.04	31,140,493.04	30,667,080.98	30,667,080.98	473,412.06	98.48%
11307	Ayuda para habitación		11,187,708.07	11,187,708.07	11,187,708.07	11,187,708.07	-00	100.00%
11309	Prima por riesgo laboral	650,000.00	314,960.65	964,960.65	844,894.39	844,894.39	120,066.26	87.56%
11310	Ayuda para energía eléctrica		7,651,089.66	7,651,089.66	7,651,089.66	7,651,089.66	-00	100.00%
1200	Remuneraciones al personal de carácter transitorio	-00	-00	-00	-00	-00	-00	0.00%
122	Sueldos base al personal eventual	-00	-00	-00	-00	-00	-00	0.00%
12201	Sueldo base al personal eventual	-00	-00	-00	-00	-00	-00	0.00%
1300	Remuneraciones adicionales y especiales	18,235,764.03	-14,812,381.66	3,423,382.37	3,423,382.37	3,423,382.37	-00	100.00%
131	Primas por años de servicios efectivos prestados	4,612,953.22	-2,290,928.47	2,322,024.75	2,322,024.75	2,322,024.75	-00	100.00%
13101	Prima quinquenal por años de servicio efectivos pestados	4,612,953.22	-2,290,928.47	2,322,024.75	2,322,024.75	2,322,024.75	-00	100.00%
132	Primas de vacaciones, dominical y gratificación de fin de	9,421,215.69	-8,319,858.07	1,101,357.62	1,101,357.62	1,101,357.62	-00	100.00%
13201	Prima de vacaciones y dominical	2,824,122.94	-2,630,986.79	193,136.15	193,136.15	193,136.15	-00	100.00%
13202	Aguinaldo o gratificación por fin de año	5,282,866.93	-4,374,645.46	908,221.47	908,221.47	908,221.47	-00	100.00%
13203	Compensación por ajuste de calendario	657,112.91	-657,112.91	-00	-00	-00	-00	0.00%
13204	Compensación por bono navideño	657,112.91	-657,112.91	-00	-00	-00	-00	0.00%
133	Horas extraordinarias	2,950,555.12	-2,950,555.12	-00	-00	-00	-00	0.00%
13301	Remuneraciones por horas extraordinarias	2,950,555.12	-2,950,555.12	-00	-00	-00	-00	0.00%
134	Compensaciones	1,251,040.00	-1,251,040.00	-00	-00	-00	-00	0.00%
13403	Estímulos al personal de confianza	1,010,240.00	-1,010,240.00	-00	-00	-00	-00	0.00%
13404	Bono Por Productividad	240,800.00	-240,800.00	-00	-00	-00	-00	0.00%
1400	Seguridad Social	21,301,858.09	6,604,001.33	27,905,859.42	27,234,892.06	27,234,892.06	670,967.36	97.60%
141	Aportaciones de seguridad social	7,047,064.86	2,146,676.20	9,193,741.06	8,982,018.02	8,982,018.02	211,723.04	97.70%
14101	Cuotas por servicio médico del ISSSTESON	5,128,492.95	1,867,433.47	6,995,926.42	6,784,203.38	6,784,203.38	211,723.04	96.97%
14102	Cuotas por seguro de vida al ISSSTESON	777.60	-13.70	763.90	763.90	763.90	-00	100.00%
14103	Cuotas por seguro de retiro al ISSSTESON	11,843.09	869.24	12,712.33	12,712.33	12,712.33	-00	100.00%
14104	Asignación para préstamos a corto plazo	134,889.04	24,557.54	159,446.58	159,446.58	159,446.58	-00	100.00%
14105	Asignación para préstamos prendarios	134,889.04	24,557.54	159,446.58	159,446.58	159,446.58	-00	100.00%
14106	Otras prestaciones de seguridad social	809,381.00	147,486.27	956,867.27	956,867.27	956,867.27	-00	100.00%
14107	Cuotas para infraestructura, equipamiento y mantenimiento	539,583.64	98,316.34	637,899.98	637,899.98	637,899.98	-00	100.00%
14108	Aportaciones para la atención de enfermedades	287,208.50	-16,530.50	270,678.00	270,678.00	270,678.00	-00	100.00%
142	Aportaciones a fondos de vivienda	2,158,366.84	393,346.82	2,551,713.66	2,551,713.66	2,551,713.66	-00	100.00%
14201	Cuotas al FOVISSSTESON	2,158,366.84	393,346.82	2,551,713.66	2,551,713.66	2,551,713.66	-00	100.00%
143	Aportaciones al sistema para el retiro	9,270,588.39	1,893,227.33	11,163,815.72	11,163,815.72	11,163,815.72	-00	100.00%
14301	Pagos por defunción, pensiones y jubilaciones	9,270,588.39	1,893,227.33	11,163,815.72	11,163,815.72	11,163,815.72	-00	100.00%
144	Aportaciones para seguros	2,825,838.00	2,170,750.98	4,996,588.98	4,537,344.66	4,537,344.66	459,244.32	90.81%
14401	Seguros por defunción familiar	38,718.00	-5,838.75	32,879.25	32,879.25	32,879.25	-00	100.00%
14402	Seguro por retiro estatal	87,120.00	506,407.00	593,527.00	593,527.00	593,527.00	-00	100.00%
14403	Otras Cuotas De Seguros Colectivos	2,700,000.00	1,670,182.73	4,370,182.73	3,910,938.41	3,910,938.41	459,244.32	89.49%
1500	Otras prestaciones sociales y económicas	8,330,619.81	4,435,070.01	12,765,689.82	12,650,149.92	12,650,149.92	115,539.90	0.91%
151	Cuotas para el fondo de ahorro y fondo de trabajo	131,511.58	28,175.47	159,687.05	159,687.05	159,687.05	-00	100.00%
15101	Aportaciones al fondo de ahorro de los trabajadores	131,511.58	28,175.47	159,687.05	159,687.05	159,687.05	-00	100.00%
152	Indemnizaciones	-00	3,187,573.86	3,187,573.86	3,072,033.96	3,072,033.96	115,539.90	96.38%
15202	Pago de Liquidaciones	-00	3,187,573.86	3,187,573.86	3,072,033.96	3,072,033.96	115,539.90	96.38%
154	Prestaciones contractuales	7,999,108.23	-7,999,108.23	-00	-00	-00	-00	0.00%
15404	Días económicos y de descanso obligatorios no disfrutados	636,306.40	-636,306.40	-00	-00	-00	-00	0.00%
15409	Bono para despensa	3,494,761.83	-3,494,761.83	-00	-00	-00	-00	0.00%
15410	Apoyo para cansatilla de maternidad	7,500.00	-7,500.00	-00	-00	-00	-00	0.00%
15413	Ayuda para guardería a madres trabajadoras	136,080.00	-136,080.00	-00	-00	-00	-00	0.00%
15416	Apoyo para utiles escolares	115,000.00	-115,000.00	-00	-00	-00	-00	0.00%

Ejercicio del Presupuesto por Partida / Descripción		Egresos Aprobado Anual (1)	Ampliaciones/ (Reducciones) (2)	Egresos Modificado Anual (3=1+2)	Egresos Devengado Acumulado (4)	Egresos Pagado Acumulado (5)	Subejercicio (6 = 3 - 4)	% Avance Anual (7= 4/3)
15417	Ayuda para desarrollo y capacitación	1,129,712.50	-1,129,712.50	-00	-00	-00	-00	0.00%
15418	Compensación específica a personal de base	320,000.00	-320,000.00	-00	-00	-00	-00	0.00%
15419	Ayuda para servicio de transporte	1,428,667.50	-1,428,667.50	-00	-00	-00	-00	0.00%
15420	Compensación en apoyo a la discapacidad	27,055.00	-27,055.00	-00	-00	-00	-00	0.00%
15421	Bono de día de madres	97,500.00	-97,500.00	-00	-00	-00	-00	0.00%
15423	Bono Por Aniversario Sindical	61,200.00	-61,200.00	-00	-00	-00	-00	0.00%
15424	Bono del día del padre	40,500.00	-40,500.00	-00	-00	-00	-00	0.00%
15425	Apoyo para compra de material de construcción	454,825.00	-454,825.00	-00	-00	-00	-00	0.00%
15426	Apoyo P/Dispensa representantes sindicales	50,000.00	-50,000.00	-00	-00	-00	-00	0.00%
155	Apoyos a la capacitación de los servidores públicos	150,000.00	-150,000.00	-00	-00	-00	-00	0.00%
15501	Apoyos a la capacitación	150,000.00	-150,000.00	-00	-00	-00	-00	0.00%
159	Otras prestaciones sociales y económicas	50,000.00	9,368,428.91	9,418,428.91	9,418,428.91	9,418,428.91	-00	100.00%
15901	Otras prestaciones	50,000.00	9,368,428.91	9,418,428.91	9,418,428.91	9,418,428.91	-00	100.00%
1700	Pagos de estímulos a sevidores públicos	8,253,371.92	-7,345,958.66	907,413.26	907,413.26	907,413.26	-00	100.00%
171	Estímulos	8,253,371.92	-7,345,958.66	907,413.26	907,413.26	907,413.26	-00	100.00%
17102	Estímulos al personal	7,343,241.92	-6,435,828.66	907,413.26	907,413.26	907,413.26	-00	100.00%
17104	Bono por puntualidad	410,130.00	-410,130.00	-00	-00	-00	-00	0.00%
17105	Compensación por titulación a nivel licenciatura	500,000.00	-500,000.00	-00	-00	-00	-00	0.00%
2000	Materiales y suministros	2,325,219.37	-322,264.98	2,002,954.39	2,002,954.39	1,565,211.19	-0.00	100.00%
2100	Materiales de administración	1,398,649.37	-214,227.46	1,184,421.91	1,184,421.91	1,094,066.10	-00	100.00%
211	Materiales, útiles y equipos menores de oficina	603,041.37	-16,170.36	586,871.01	586,871.01	541,380.36	-00	100.00%
21101	Materiales, útiles y equipos menores de oficina	603,041.37	-16,170.36	586,871.01	586,871.01	541,380.36	-00	100.00%
212	Materiales y útiles de impresión y reproducción	260,000.00	-217,246.87	42,753.13	42,753.13	34,234.52	-00	100.00%
21201	Materiales y útiles de impresión y reproducción	260,000.00	-217,246.87	42,753.13	42,753.13	34,234.52	-00	100.00%
214	Materiales, útiles y equipos menores de tecnologías de la información	330,000.00	158,120.63	488,120.63	488,120.63	444,739.23	-00	100.00%
21401	Materiales y útiles para el procesamiento de equipos y bienes informáticos	330,000.00	158,120.63	488,120.63	488,120.63	444,739.23	-00	100.00%
215	Material impreso e información digital	30,000.00	-25,752.00	4,248.00	4,248.00	5,698.00	-00	100.00%
21501	Material para información	30,000.00	-25,752.00	4,248.00	4,248.00	5,698.00	-00	100.00%
216	Material de limpieza	45,608.00	-18,273.69	27,334.31	27,334.31	27,235.66	-00	100.00%
21601	Material de limpieza	45,608.00	-18,273.69	27,334.31	27,334.31	27,235.66	-00	100.00%
217	Materiales y útiles de enseñanza	80,000.00	-44,905.17	35,094.83	35,094.83	40,778.33	-00	100.00%
21701	Materiales educativos	80,000.00	-44,905.17	35,094.83	35,094.83	40,778.33	-00	100.00%
218	Materiales para el registro e identificación de bienes y personas	50,000.00	-50,000.00	-00	-00	-00	-00	0.00%
21801	Placas, engomados, calcomanías y hologramas	50,000.00	-50,000.00	-00	-00	-00	-00	0.00%
2200	Alimentos y utensilios	255,000.00	-3,578.74	251,421.26	251,421.26	152,613.14	-00	100.00%
221	Productos alimenticios para personas	225,000.00	20,880.97	245,880.97	245,880.97	146,976.85	-00	100.00%
22101	Productos alimenticios para el personal en las instalaciones	150,000.00	14,009.30	164,009.30	164,009.30	105,150.02	-00	100.00%
22106	Adquisición de agua potable	75,000.00	6,871.67	81,871.67	81,871.67	41,826.83	-00	100.00%
223	Utensilios para el servicio de alimentación	30,000.00	-24,459.71	5,540.29	5,540.29	5,636.29	-00	100.00%
22301	Utensilios para el servicio de alimentación	30,000.00	-24,459.71	5,540.29	5,540.29	5,636.29	-00	100.00%
2400	Materiales y artículos de construcción y de reparación	253,350.00	-137,096.88	116,253.12	116,253.12	61,222.27	-00	100.00%
242	Cemento y productos de concreto	15,000.00	-15,000.00	-00	-00	-00	-00	0.00%
24201	Cemento y productos de concreto	15,000.00	-15,000.00	-00	-00	-00	-00	0.00%
243	Cal, yeso y productos de yeso	12,000.00	-12,000.00	-00	-00	-00	-00	0.00%
24301	Cal, yeso y productos de yeso	12,000.00	-12,000.00	-00	-00	-00	-00	0.00%
246	Material eléctrico y electrónico	88,000.00	-20,695.92	67,304.08	67,304.08	58,387.44	-00	100.00%
24601	Material eléctrico y electrónico	88,000.00	-20,695.92	67,304.08	67,304.08	58,387.44	-00	100.00%
247	Artículos metálicos para la construcción	12,200.00	-12,200.00	-00	-00	-00	-00	0.00%
24701	Artículos metálicos para la construcción	12,200.00	-12,200.00	-00	-00	-00	-00	0.00%
248	Materiales complementarios	35,000.00	13,949.04	48,949.04	48,949.04	2,834.83	-00	100.00%
24801	Materiales complementarios	35,000.00	13,949.04	48,949.04	48,949.04	2,834.83	-00	100.00%
249	Otros materiales y artículos de construcción y reparación	91,150.00	-91,150.00	-00	-00	-00	-00	0.00%
24901	Otros materiales y artículos de construcción y reparación	91,150.00	-91,150.00	-00	-00	-00	-00	0.00%
2500	Productos químicos, farmacéuticos y de laboratorio	16,120.00	-10,911.99	5,208.01	5,208.01	5,352.01	-00	100.00%
252	Fertilizantes, pesticidas y otros agroquímicos	10,000.00	-5,019.99	4,980.01	4,980.01	5,124.01	-00	100.00%
25201	Fertilizantes, pesticidas y otros agroquímicos	10,000.00	-5,019.99	4,980.01	4,980.01	5,124.01	-00	100.00%
253	Medicinas y productos farmacéuticos	6,120.00	-5,892.00	228.00	228.00	228.00	-00	100.00%

Ejercicio del Presupuesto por Partida / Descripción		Egresos Aprobado Anual (1)	Ampliaciones/ (Reducciones) (2)	Egresos Modificado Anual (3=1+2)	Egresos Devengado Acumulado (4)	Egresos Pagado Acumulado (5)	Subejercicio (6 = 3 - 4)	% Avance Anual (7= 4/3)
25301	Medicinas y productos farmacéuticos	6,120.00	-5,892.00	228.00	228.00	228.00	-00	100.00%
2600	Combustibles, lubricantes y aditivos	162,100.00	181,500.00	343,600.00	343,600.00	178,821.01	-00	100.00%
261	Combustibles, lubricantes y aditivos	162,100.00	181,500.00	343,600.00	343,600.00	178,821.01	-00	100.00%
26101	Combustibles	150,000.00	189,362.52	339,362.52	339,362.52	173,156.73	-00	100.00%
26102	Lubricantes y aditivos	12,100.00	-7,862.52	4,237.48	4,237.48	5,664.28	-00	100.00%
2700	Vestuarios, blancos, prendas de producción y artículos deportivos	115,000.00	-72,355.67	42,644.33	42,644.33	38,599.82	-0.00	100.00%
271	Vestuario y uniformes	100,000.00	-57,796.47	42,203.53	42,203.53	38,159.02	-00	100.00%
27101	Vestuario y uniformes	100,000.00	-57,796.47	42,203.53	42,203.53	38,159.02	-00	100.00%
272	Prendas de seguridad y protección personal	15,000.00	-14,559.20	440.80	440.80	440.80	-0.00	100.00%
27201	Prendas de seguridad y protección personal	15,000.00	-14,559.20	440.80	440.80	440.80	-0.00	100.00%
274	Productos textiles	-00	-00	-00	-00	-00	-00	0.00%
27401	Productos textiles	-00	-00	-00	-00	-00	-00	0.00%
2900	Herramientas, refacciones y accesorios menores	125,000.00	-65,594.24	59,405.76	59,405.76	34,536.84	-00	100.00%
291	Herramientas menores	15,000.00	-12,614.07	2,385.93	2,385.93	803.06	-00	100.00%
29101	Herramientas menores	15,000.00	-12,614.07	2,385.93	2,385.93	803.06	-00	100.00%
292	Refacciones y Accesorios Menores de Edificios	25,000.00	-21,118.00	3,882.00	3,882.00	3,882.00	-00	100.00%
29201	Refacciones y Accesorios Menores de Edificios	25,000.00	-21,118.00	3,882.00	3,882.00	3,882.00	-00	100.00%
294	Refacciones y accesorios menores de equipo de computo y tecnologías de la información	50,000.00	-1,309.89	48,690.11	48,690.11	25,404.06	-00	100.00%
29401	Refacciones y accesorios menores de equipo de computo y tecnologías de la información	50,000.00	-1,309.89	48,690.11	48,690.11	25,404.06	-00	100.00%
296	Refacciones y accesorios menores de equipo de transporte	35,000.00	-30,552.28	4,447.72	4,447.72	4,447.72	-00	100.00%
29601	Refacciones y accesorios menores de equipo de transporte	35,000.00	-30,552.28	4,447.72	4,447.72	4,447.72	-00	100.00%
3000	Servicios generales	19,496,156.40	130,728,247.29	150,224,403.69	156,679,062.20	139,015,899.90	-6,454,658.51	104.30%
3100	Servicios básicos	2,576,000.00	60,986.98	2,636,986.98	2,636,986.98	2,494,939.40	-00	100.00%
311	Energía eléctrica	1,541,000.00	188,918.58	1,729,918.58	1,729,918.58	1,731,449.87	-00	100.00%
31101	Energía eléctrica	1,541,000.00	188,918.58	1,729,918.58	1,729,918.58	1,731,449.87	-00	100.00%
313	Agua	205,000.00	-38,519.40	166,480.60	166,480.60	147,497.60	-00	100.00%
31301	Agua potable	205,000.00	-38,519.40	166,480.60	166,480.60	147,497.60	-00	100.00%
314	Telefonía tradicional	794,000.00	-53,412.20	740,587.80	740,587.80	615,991.93	-00	100.00%
31401	Telefonía tradicional	794,000.00	-53,412.20	740,587.80	740,587.80	615,991.93	-00	100.00%
315	Telefonía celular	25,000.00	-25,000.00	-00	-00	-00	-00	0.00%
31501	Telefonía celular	25,000.00	-25,000.00	-00	-00	-00	-00	0.00%
317	Servicios de Acceso de Internet, Redes y Procesamiento de Información	10,000.00	-10,000.00	-00	-00	-00	-00	0.00%
31701	Servicios de Acceso de Internet, Redes y Procesamiento de Información	10,000.00	-10,000.00	-00	-00	-00	-00	0.00%
318	Servicios postales y telegráficos	1,000.00	-1,000.00	-00	-00	-00	-00	0.00%
31801	Servicio postal	1,000.00	-1,000.00	-00	-00	-00	-00	0.00%
3200	Servicio de arrendamiento	827,185.00	80,280.88	907,465.88	907,465.88	956,600.26	-00	100.00%
322	Arrendamiento de Edificios	782,000.00	96,581.88	878,581.88	878,581.88	921,855.02	-00	100.00%
32201	Arrendamiento de Edificios	782,000.00	96,581.88	878,581.88	878,581.88	921,855.02	-00	100.00%
323	Arrendamiento de mobiliario y equipo de administración, educacional y recreativo	45,185.00	-16,301.00	28,884.00	28,884.00	34,745.24	-00	100.00%
32301	Arrendamiento de muebles, maquinaria y equipo	45,185.00	-16,301.00	28,884.00	28,884.00	34,745.24	-00	100.00%
3300	Servicios profesionales, científicos, técnicos y otros servicios	1,022,355.00	156,415.94	1,178,770.94	1,178,770.94	892,155.95	-00	100.00%
331	Servicios legales, de contabilidad, auditorías y relacionados	285,000.00	18,878.30	303,878.30	303,878.30	182,614.86	-00	100.00%
33101	Servicios legales, de contabilidad, auditorías y relacionados	285,000.00	18,878.30	303,878.30	303,878.30	182,614.86	-00	100.00%
332	Servicios de diseño, arquitectura, ingeniería	-00	-00	-00	-00	-00	-00	0.00%
33201	Servicios de diseño, arquitectura, ingeniería y actividades relacionadas	-00	-00	-00	-00	-00	-00	0.00%
333	Servicios de consultoría en tecnologías de la información	95,155.00	-46,524.32	48,630.68	48,630.68	48,346.43	-00	100.00%
33301	Servicios de Informática	95,155.00	-46,524.32	48,630.68	48,630.68	48,346.43	-00	100.00%
334	Servicios de capacitación	-00	-00	-00	-00	-00	-00	0.00%
33401	Servicios de capacitación	-00	-00	-00	-00	-00	-00	0.00%
336	Servicios de apoyo administrativo, traducción, fotocopiado e impresión	285,200.00	261,269.96	546,469.96	546,469.96	476,406.66	-00	100.00%
33603	Impresiones y publicaciones oficiales	238,000.00	301,510.66	539,510.66	539,510.66	476,406.66	-00	100.00%
33605	Licitaciones, convenios y convocatorias	47,200.00	-40,240.70	6,959.30	6,959.30	-00	-00	100.00%

Ejercicio del Presupuesto por Partida / Descripción		Egresos Aprobado Anual	Ampliaciones/ (Reducciones)	Egresos Modificado Anual	Egresos Devengado Acumulado	Egresos Pagado Acumulado	Subejercicio	% Avance Anual
		(1)	(2)	(3=1+2)	(4)	(5)	(6 = 3 - 4)	(7= 4/3)
338	Servicios de vigilancia	357,000.00	-77,208.00	279,792.00	279,792.00	184,788.00	-00	100.00%
33801	Servicios de vigilancia	357,000.00	-77,208.00	279,792.00	279,792.00	184,788.00	-00	100.00%
3400	Servicios financieros, bancarios y comerciales	384,300.00	-24,805.96	359,494.04	359,494.04	361,223.07	-00	100.00%
341	Servicios financieros y bancarios	81,000.00	-2,444.37	78,555.63	78,555.63	78,555.63	-00	100.00%
34101	Servicios financieros y bancarios	81,000.00	-2,444.37	78,555.63	78,555.63	78,555.63	-00	100.00%
345	Seguros de bienes patrimoniales	234,000.00	-17,817.64	216,182.36	216,182.36	216,182.36	-00	100.00%
34501	Seguros de bienes patrimoniales	234,000.00	-17,817.64	216,182.36	216,182.36	216,182.36	-00	100.00%
346	Almacenaje, envase y embalaje	3,000.00	-3,000.00	-00	-00	-00	-00	0.00%
34601	Almacenaje, envase y embalaje	3,000.00	-3,000.00	-00	-00	-00	-00	0.00%
347	Fletes y maniobras	66,300.00	-1,543.95	64,756.05	64,756.05	66,485.08	-00	100.00%
34701	Fletes y maniobras	66,300.00	-1,543.95	64,756.05	64,756.05	66,485.08	-00	100.00%
3500	Servicios mantenimiento y conservación e instalación	4,144,350.00	779,720.15	4,924,070.15	4,924,070.15	4,329,479.53	-00	100.00%
351	Conservación y mantenimiento menor de inmuebles	2,000,000.00	610,072.79	2,610,072.79	2,610,072.79	2,311,043.37	-00	100.00%
35101	Mantenimiento y conservación de inmuebles	2,000,000.00	610,072.79	2,610,072.79	2,610,072.79	2,311,043.37	-00	100.00%
352	Instalación, reparación y mantenimiento de mobiliario y equipo de administración, educacional y recreativo	45,350.00	-5,195.82	40,154.18	40,154.18	39,894.42	-00	100.00%
35201	Mantenimiento y conservación de mobiliario y equipo	45,350.00	-5,195.82	40,154.18	40,154.18	39,894.42	-00	100.00%
353	Instalación, reparación y mantenimiento de equipo de computo y tecnologías de información	32,000.00	12.34	32,012.34	32,012.34	20,418.28	-00	100.00%
35302	Mantenimiento y conservación de bienes informáticos	32,000.00	12.34	32,012.34	32,012.34	20,418.28	-00	100.00%
355	Reparación y mantenimiento de equipo de transporte	293,000.00	129,112.37	422,112.37	422,112.37	372,032.32	-00	100.00%
35501	Mantenimiento y conservación de equipo de transporte	293,000.00	129,112.37	422,112.37	422,112.37	372,032.32	-00	100.00%
357	Instalación, reparación y mantenimiento de maquinaria, otros equipos y herramientas	266,000.00	28,109.58	294,109.58	294,109.58	101,456.08	-00	100.00%
35701	Mantenimiento y conservación de maquinaria y equipo	266,000.00	28,109.58	294,109.58	294,109.58	101,456.08	-00	100.00%
35702	Mantenimiento y Conserv. De Herramientas, maquinas herramientas, Instrumentos, Útiles y equipo.	-00	-00	-00	-00	-00	-00	0.00%
358	Servicios de limpieza y manejo de desechos	1,452,000.00	-8,113.11	1,443,886.89	1,443,886.89	1,444,615.06	-00	100.00%
35801	Servicios de limpieza y manejo de desechos	1,452,000.00	-8,113.11	1,443,886.89	1,443,886.89	1,444,615.06	-00	100.00%
359	Servicios de jardinería y fumigación	56,000.00	25,722.00	81,722.00	81,722.00	40,020.00	-00	100.00%
35901	Servicios de jardinería y fumigación	56,000.00	25,722.00	81,722.00	81,722.00	40,020.00	-00	100.00%
3600	Servicios de comunicación social y publicidad	-00	268,658.78	268,658.78	268,658.78	170,058.78	-00	0.00%
361	Difusión por radio, televisión y otros medios de mensajes sobre programas y actividades gubernamentales	-00	170,058.78	170,058.78	170,058.78	170,058.78	-00	0.00%
36101	Difusion por radio, televisióny otros medios de mensajes sobre programas y actividades gubernamentales	-00	170,058.78	170,058.78	170,058.78	170,058.78	-00	0.00%
366	Servicios de creación y difusión de contenido exclusivamente a través de internet	-00	98,600.00	98,600.00	98,600.00	-00	-00	0.00%
36601	Servicios de creación y difusión de contenido exclusivamente a través de internet	-00	98,600.00	98,600.00	98,600.00	-00	-00	0.00%
3700	Servicios de traslado y viáticos	472,000.00	144,528.26	616,528.26	616,528.26	704,693.66	-00	100.00%
371	Pasajes aéreos	200,000.00	-5,187.00	194,813.00	194,813.00	271,223.96	-00	100.00%
37101	Pasajes aéreos	200,000.00	-5,187.00	194,813.00	194,813.00	271,223.96	-00	100.00%
372	Pasajes terrestres	36,000.00	-8,053.50	27,946.50	27,946.50	44,861.14	-00	100.00%
37201	Pasajes terrestres nacionales para labores en campo y de supervisión	36,000.00	-8,053.50	27,946.50	27,946.50	44,861.14	-00	100.00%
375	Viáticos en el país	213,000.00	137,776.76	350,776.76	350,776.76	345,556.56	-00	100.00%
37501	Viáticos en el país	159,000.00	64,618.76	223,618.76	223,618.76	218,398.56	-00	100.00%
37502	Gastos de camino	54,000.00	73,158.00	127,158.00	127,158.00	127,158.00	-00	100.00%
376	Viáticos en el extranjero	15,000.00	20,451.00	35,451.00	35,451.00	35,451.00	-00	100.00%
37601	Viáticos en el extranjero	15,000.00	20,451.00	35,451.00	35,451.00	35,451.00	-00	100.00%
379	Otros servicios de traslado y hospedaje	8,000.00	-459.00	7,541.00	7,541.00	7,601.00	-00	100.00%
37901	Cuotas	8,000.00	-459.00	7,541.00	7,541.00	7,601.00	-00	100.00%
3800	Servicios oficiales	9,997,966.40	129,263,780.68	139,261,747.08	145,716,405.59	129,041,875.82	-6,454,658.51	104.63%
382	Gastos de orden social y cultural	150,000.00	136,515.37	286,515.37	197,020.17	179,020.17	89,495.20	68.76%
38201	Gastos de orden social y cultural	150,000.00	136,515.37	286,515.37	197,020.17	179,020.17	89,495.20	68.76%
383	Congresos y convenciones	9,827,966.40	129,039,699.35	138,867,665.75	145,411,819.46	128,781,008.78	-6,544,153.71	104.71%
38301	Congresos y convenciones	9,827,966.40	129,039,699.35	138,867,665.75	145,411,819.46	128,781,008.78	-6,544,153.71	104.71%
384	Exposiciones	20,000.00	87,565.96	107,565.96	107,565.96	81,846.87	-00	100.00%
38401	Exposiciones	20,000.00	87,565.96	107,565.96	107,565.96	81,846.87	-00	100.00%
385	Gastos de representación	-00	-00	-00	-00	-00	-00	0.00%
38501	Gastos de atención y promoción	-00	-00	-00	-00	-00	-00	0.00%
3900	Otros servicios generales	72,000.00	-1,318.42	70,681.58	70,681.58	64,873.43	-00	100.00%
392	Impuestos y derechos	72,000.00	-23,351.42	48,648.58	48,648.58	42,840.43	-00	100.00%

Ejercicio del Presupuesto por Partida / Descripción		Egresos Aprobado Anual	Ampliaciones/ (Reducciones)	Egresos Modificado Anual	Egresos Devengado Acumulado	Egresos Pagado Acumulado	Subejercicio	% Avance Anual
		(1)	(2)	(3=1+2)	(4)	(5)	(6 = 3 - 4)	(7= 4/3)
39201	Impuestos y derechos	72,000.00	-23,351.42	48,648.58	48,648.58	42,840.43	-00	100.00%
393	Impuestos y derechos de importación	-00	-00	-00	-00	-00	-00	0.00%
39301	Impuestos y derechos de importación	-00	-00	-00	-00	-00	-00	0.00%
395	Penas, Multas, Accesorios y Actualizaciones		22,033.00	22,033.00	22,033.00	22,033.00	-00	100.00%
39501	Penas, Multas, Accesorios y Actualizaciones	-00	22,033.00	22,033.00	22,033.00	22,033.00	-00	100.00%
4000	Transferencias, asignaciones, subsidios y otras ayudas	12,880,030.00	-7,200,000.00	5,680,030.00	5,680,030.00	5,680,030.00	-00	100.00%
4100	Transferencias internas y asignaciones al sector público	12,880,030.00	-7,200,000.00	5,680,030.00	5,680,030.00	5,680,030.00	-00	100.00%
419	Transferencias internas otorgadas a fideicomisos públicos financieros	12,880,030.00	-7,200,000.00	5,680,030.00	5,680,030.00	5,680,030.00	-00	100.00%
41901	Transferencias internas otorgadas a fideicomisos públicos financieros	12,880,030.00	-7,200,000.00	5,680,030.00	5,680,030.00	5,680,030.00	-00	100.00%
5000	Bienes muebles, inmuebles e intangibles	921,000.00	780,582.66	1,701,582.66	1,701,582.66	1,619,316.60	-00	100.00%
5100	Mobiliario y equipo de administración	54,000.00	367,785.25	421,785.25	421,785.25	438,236.23	-00	100.00%
511	Muebles de oficina y estantería	26,000.00	23,990.34	49,990.34	49,990.34	71,037.40	-00	100.00%
51101	Mobiliario	26,000.00	23,990.34	49,990.34	49,990.34	71,037.40	-00	100.00%
513	Bienes artísticos, culturales y científicos	-00	177,330.41	177,330.41	177,330.41	177,330.41	-00	0.00%
51301	Bienes artísticos, culturales y científicos	-00	177,330.41	177,330.41	177,330.41	177,330.41	-00	0.00%
515	Equipo de cómputo y de tecnologías de la información	28,000.00	148,309.16	176,309.16	176,309.16	173,968.12	-00	100.00%
51501	Bienes informáticos	28,000.00	148,309.16	176,309.16	176,309.16	173,968.12	-00	100.00%
519	Otros mobiliarios y equipo de administración	-00	18,155.34	18,155.34	18,155.34	15,900.30	-00	100.00%
51901	Equipo de administración	-00	18,155.34	18,155.34	18,155.34	15,900.30	-00	100.00%
5200	Equipo Educativo y Recreativo	17,000.00	1,202,887.16	1,219,887.16	1,219,887.16	1,142,812.12	-00	100.00%
521	Equipos y Aparatos Audiovisuales	-00	1,125,364.96	1,125,364.96	1,125,364.96	1,048,289.92	-00	0.00%
52101	Equipos y Aparatos Audiovisuales	-00	1,125,364.96	1,125,364.96	1,125,364.96	1,048,289.92	-00	0.00%
523	Cámaras Fotográficas y de Video	-00	93,368.00	93,368.00	93,368.00	93,368.00	-00	0.00%
52301	Cámaras Fotográficas y de Video	-00	93,368.00	93,368.00	93,368.00	93,368.00	-00	0.00%
529	Otro Mobiliario y Equipo Educativo y Recreativo	17,000.00	-15,845.80	1,154.20	1,154.20	1,154.20	-00	100.00%
52901	Otro Mobiliario y Equipo Educativo Y Recreativo	17,000.00	-15,845.80	1,154.20	1,154.20	1,154.20	-00	100.00%
5400	Vehículos y Equipo de Transporte	850,000.00	-850,000.00	-00	-00	-00	-00	0.00%
541	Vehículos y Equipo Terrestre	850,000.00	-850,000.00	-00	-00	-00	-00	0.00%
54101	Automóviles y Equipo Terrestre	850,000.00	-850,000.00	-00	-00	-00	-00	0.00%
5600	Maquinaria, otros equipos y herramientas	-00	59,910.25	59,910.25	59,910.25	38,268.25	-00	100.00%
564	Sistemas de aire acondicionado, calefacción y refrigeración industrial	-00	48,202.00	48,202.00	48,202.00	25,002.00	-00	0.00%
56401	Sistemas de aire acondicionado, calefacción y refrigeración industrial y Comercial	-00	48,202.00	48,202.00	48,202.00	25,002.00	-00	0.00%
565	Equipo de comunicación y telecomunicación	-00	1,644.00	1,644.00	1,644.00	3,202.00	-00	0.00%
56501	Equipo de comunicación y telecomunicación	-00	1,644.00	1,644.00	1,644.00	3,202.00	-00	0.00%
567	Herramientas y máquinas-herramientas	-00	1,770.25	1,770.25	1,770.25	1,770.25	-00	0.00%
56701	Herramientas	-00	1,770.25	1,770.25	1,770.25	1,770.25	-00	0.00%
569	Otros equipos	-00	8,294.00	8,294.00	8,294.00	8,294.00	-00	100.00%
56901	Otros Equipos	-00	-00	-00	-00	-00	-00	0.00%
56902	Otros Bienes Muebles	-00	8,294.00	8,294.00	8,294.00	8,294.00	-00	100.00%
5900	Activos intangibles	-00	-00	-00	-00	-00	-00	0.00%
591	Software	-00	-00	-00	-00	-00	-00	0.00%
59101	Software	-00	-00	-00	-00	-00	-00	0.00%
6000	Inversión Pública	-00	33,087,642.24	33,087,642.24	8,304,207.40	28,913,089.37	24,783,434.84	25.10%
6100	Obra pública en bienes de dominio público	-00	33,087,642.24	33,087,642.24	8,304,207.40	28,913,089.37	24,783,434.84	25.10%
612	Edificación no habitacional	-00	33,087,642.24	33,087,642.24	8,304,207.40	28,913,089.37	24,783,434.84	25.10%
61201	Construcción	-00	27,249,908.92	27,249,908.92	7,460,081.25	28,068,963.88	19,789,827.67	27.38%
61203	Remodelación y rehabilitación	-00	4,300,000.00	4,300,000.00	844,126.15	844,125.49	3,455,873.85	19.63%
61205	Equipamiento	-00	1,537,733.32	1,537,733.32	-00	-00	1,537,733.32	
	Total del Gasto	117,433,466.38	199,468,117.98	316,901,584.36	297,192,822.45	299,618,532.87	19,708,761.91	93.78%

Elaboró
LIC. SERGIO GARIBAY ESCOBAR
Coordinador General de Administración

Autorizó
LIC. MARIO WELFO ÁLVAREZ BELTRÁN
Director General

Sistema Estatal de Evaluación
Estado Analítico del Ejercicio de Presupuesto de Egresos- Detallado – LDF
(Clasificación de Servicios Personales por Categoría)

CPCA-II-11-E

Instituto Sonorense de Cultura
Del 01 de Enero al 31 de Diciembre de 2016 (b)
(PESOS)

CUENTA PÚBLICA 2016

Concepto (c)	Egresos					Subejercicio (e)
	Aprobado (d)	Ampliaciones/ (Reducciones)	Modificado	Devengado	Pagado	
I. Gasto No Etiquetado (I=A+B+C+D+E+F)	81,811,060.61	42,393,910.77	124,204,971.38	122,824,985.80	122,824,985.87	1,379,985.58
A. Personal Administrativo y de Servicio Público	81,811,060.61	39,809,491.58	121,620,552.19	120,240,566.61	120,240,566.66	1,379,985.58
B. Magisterio			-00			-00
C. Servicios de Salud (C=c1+c2)			-00			-00
c1) Personal Administrativo			-00			-00
c2) Personal Médico, Paramédico y afín			-00			-00
D. Seguridad Pública			-00			-00
E. Gastos asociados a la implementación de nuevas leyes federales o reformas a las mismas (E = e1 + e2)	-00	-00	-00	-00	-00	-00
e1) Nombre del Programa o Ley 1			-00			-00
e2) Nombre del Programa o Ley 2			-00			-00
F. Sentencias laborales definitivas	-00	2,584,419.19	2,584,419.19	2,584,419.19	2,584,419.21	-00
II. Gasto Etiquetado (II=A+B+C+D+E+F)	-00	-00	-00	-00	-00	-00
A. Personal Administrativo y de Servicio Público			-00			-00
B. Magisterio			-00			-00
C. Servicios de Salud (C=c1+c2)			-00			-00
c1) Personal Administrativo			-00			-00
c2) Personal Médico, Paramédico y afín			-00			-00
D. Seguridad Pública			-00			-00
E. Gastos asociados a la implementación de nuevas leyes federales o reformas a las mismas (E = e1 + e2)	-00	-00	-00	-00	-00	-00
e1) Nombre del Programa o Ley 1			-00			-00
e2) Nombre del Programa o Ley 2			-00			-00
F. Sentencias laborales definitivas			-00			-00
III. Total del Gasto en Servicios Personales (III = I + II)	81,811,060.61	42,393,910.77	124,204,971.38	122,824,985.80	122,824,985.87	1,379,985.58

Elaboró
LIC. SERGIO GARIBAY ESCOBAR
 Coordinador General de Administración

Autorizó
LIC. MARIO WELFO ÁLVAREZ BELTRÁN
 Director General

Sistema Estatal de Evaluación
Conciliación entre los Egresos Presupuestarios y los Gastos Contables
Instituto Sonorense de Cultura
Al 31 Diciembre de 2016
(Pesos)

CPCA-II-11-F

CUENTA PÚBLICA 2016

1. Total de Egresos Presupuestarios		297,192,822.45
--	--	-----------------------

(MENOS)

2. Egresos Presupuestarios no contables		9,663,437.87
Mobiliario y equipo de administración	421,785.25	
Mobiliario y equipo educacional y recreativo	1,219,887.16	
Equipo e instrumental médico y de laboratorio		
Vehículos y equipo de transporte		
Equipo de defensa y seguridad		
Maquinaria, otros equipos y herramientas	59,910.25	
Archivos biológicos		
Bienes inmuebles		
Activos intangibles		
Obra pública en bienes propios	7,961,855.21	
Acciones y participaciones de capital		
Compra de títulos y valores		
Inversiones en fideicomisos, mandatos y otros análogos		
Provisiones para contingencias y otras erogaciones especiales		
Armonización de la deuda pública		
Adeudos de ejercicios fiscales anteriores (ADEFAS)		
Otros Egresos Presupuestales No Contables		

(MAS)

3. Gastos contables no presupuestarios		2,438,886.94
Estimaciones, depreciaciones, deterioros, obsolescencia y amortizaciones	1,937,113.64	
Provisiones		
Disminución de inventarios		
Aumento por insuficiencia de estimaciones por pérdida o deterioro u obsolescencia		
Aumento por insuficiencia de provisiones		
Otros gastos		
Otros Gastos Contables No Presupuestales	501,773.30	
4. Total de Gasto Contable (4= 1 - 2 + 3)		289,968,271.52

Elaboró
LIC. SERGIO GARIBAY ESCOBAR
Coordinador General de Administración

Autorizó
LIC. MARIO WELFO ÁLVAREZ BELTRÁN
Director General

**Sistema Estatal de Evaluación
Endeudamiento Neto
Instituto Sonorense de Cultura
Del 01 de Enero al 31 de Diciembre de 2016
(pesos)**

CPCA-II-12

CUENTA PÚBLICA 2016

Identificación del crédito o Instrumento	Contratación / Colocación	Amortización	Endeudamiento Neto
	A	B	C=A-B
Créditos Bancarios			
1			
2			
3			
4			
5	NOTA: Nada que informar en este apartado		
6			
7			
8			
9			
10			
Total Créditos Bancarios	0.00	0.00	0.00
Otros Instrumentos de Deuda			
1			
2			
3			
4			
5	NOTA: Nada que informar en este apartado		
6			
7			
8			
9			
10			
Total Otros Instrumentos de Deuda	0.00	0.00	0.00
TOTAL	0.00	0.00	0.00

"Bajo protesta de decir verdad declaramos que los Estados Financieros y sus Notas, son razonablemente correctos y son responsabilidad del emisor"

Elaboró
LIC. SERGIO GARIBAY ESCOBAR
Coordinador General de Administración

Autorizó
LIC. MARIO WELFO ÁLVAREZ BELTRÁN
Director General

**Sistema Estatal de Evaluación
Intereses de la Deuda
Instituto Sonorense de Cultura
Del 01 de Enero al 31 de Diciembre de 2016
(pesos)**

CPCA-II-13

CUENTA PÚBLICA 2016

Identificación del crédito o Instrumento	Devengado	Pagado
Créditos Bancarios		
1		
2		
3		
4		
5		
6		
7		
8		
9		
10		
Total de Intereses Créditos Bancarios	0.00	0.00
Otros Instrumentos de Deuda		
1		
2		
3		
4		
5		
6		
7		
8		
9		
10		
Total Intereses Otros Instrumentos de Deuda	0.00	0.00
TOTAL	0.00	0.00

"Bajo protesta de decir verdad declaramos que los Estados Financieros y sus Notas, son razonablemente correctos y son responsabilidad del emisor"

Elaboró
LIC. SERGIO GARIBAY ESCOBAR
Coordinador General de Administración

Autorizó
LIC. MARIO WELFO ÁLVAREZ BELTRÁN
Director General

Sistema Estatal de Evaluación
Gasto Por Categoría Programática
Instituto Sonorense de Cultura
Del 01 de Enero al 31 de Diciembre de 2016
(PESOS)


CPCA-III-14

CUENTA PÚBLICA 2016

Concepto	Egresos Aprobado Anual (1)	Ampliaciones/ (Reducciones) (2)	Egresos Modificado Anual (3=1+2)	Egresos Devengado Anual (4)	Egresos Pagado Anual (5)	Subejercicio (6 = 3 - 4)
Programas						
Subsidios:	0	0	0	0	0	0
Sector Social y Privado o Estados y Municipios			0			0
Sujetos a Reglas de Operación			0			0
Otros Subsidios			0			0
Desempeño de las Funciones:	117,433,466	199,468,118	316,901,584	297,192,822	299,618,533	19,708,762
Prestación de Servicios Públicos			0			0
Provisión de Bienes Públicos			0			0
Planeación, Seguimiento y Evaluación de Políticas Públicas						
Promoción y Fomento	117,433,466	199,468,118	316,901,584	297,192,822	299,618,533	19,708,762
Regulación y Supervisión			0			0
Funciones de las Fuerzas Armadas (Unicamente el Gobierno Federal)			0			0
Específicos			0			0
Proyectos de Inversión			0			0
Administrativos y de Apoyos	0	0	0	0	0	0
Apoyo al Proceso Presupuestario y para Mejorar la Eficiencia Institucional			0			0
Apoyo a la Función Pública y al Mejoramiento de la Gestión			0			0
Operaciones Ajenas			0			0
Compromisos	0	0	0	0	0	0
Obligaciones de Cumplimiento de Resolución Jurisdiccional			0			0
Desastres Naturales			0			0
Obligaciones	0	0	0	0	0	0
Pensiones y Jubilaciones			0			0
Aportaciones a la Seguridad Social			0			0
Aportaciones a Fondos de Estabilización			0			0
Aportaciones a Fondos de Inversión y Reestructura de Pensiones			0			0
Programas de gasto Federalizado (Gobierno Federal)	0	0	0	0	0	0
Gasto Federalizado			0			0
Participaciones a Entidades Federativas y Municipios			0			0
Costo Financiero, Deuda o Apoyo a Deudores y Ahorradores de la Banca			0			0
Adeudos de Ejercicios Fiscales Anteriores			0			0
Total del Gasto	117,433,466	199,468,118	316,901,584	297,192,822	299,618,533	19,708,762

Elaboró
LIC. SERGIO GARIBAY ESCOBAR
Coordinador General de Administración

Autorizó
LIC. MARIO WELFO ÁLVAREZ BELTRÁN
Director General

 <p>ESTADO DE SONORA</p>	<p>GOBIERNO DEL ESTADO DE SONORA FICHA TECNICA PARA SEGUIMIENTO Y EVALUACION DE INDICADORES DE PROYECTOS Y PROCESOS</p>
---	--

NUMERO Y NOMBRE DEL PROGRAMA:		45 - CULTURA PARA TODOS	
NOMBRE DEL PROCESO:		DIFUNDIR Y APOYAR EL DESARROLLO CULTURAL EN EL ESTADO.	
CLAVE PROGRAMATICA:		2111121F4H022424200H	
UNIDAD RESPONSABLE:	INSTITUTO SONORENSE DE CULTURA	UNIDAD EJECUTORA:	DIRECCIÓN GENERAL
OBJETIVO DEL PROCESO:		CONTRIBUIR INTEGRALMENTE AL DESARROLLO CULTURAL EN EL ESTADO, COORDINANDO Y EJECUTANDO EN SU CASO, PROGRAMAS Y PROYECTOS ESPECÍFICOS DE INVESTIGACIÓN, CAPACITACIÓN, CREACIÓN Y PRODUCCIÓN EN EL ESTADO; ASÍ COMO REPRESENTAR LEGALMENTE AL INSTITUTO Y COORDINAR EL DESARROLLO DE LAS ACTIVIDADES TÉCNICAS Y ADMINISTRATIVAS DEL INSTITUTO EN FORMA CABAL Y OPORTUNA.	

DATOS DEL INDICADOR


NOMBRE INDICADOR:		ÍNDICE DE PROMOCIÓN DE CREADORES DE EXPRESIONES ARTÍSTICAS.	
UNIDAD DE MEDIDA:	BENEFICIARIO	TIPO:	DE GESTIÓN
RESULTADO ESPERADO:		INCREMENTAR EL NÚMERO DE PROPUESTAS CULTURALES QUE CONTRIBUYAN A GENERAR MÁS RECURSOS PARA ASÍ PROMOVER A MÁS ARTISTAS.	
FORMULA CALCULO:		(ARTISTAS PROMOVIDOS A TRAVÉS DEL FECAS / ARTISTAS QUE SOLICITARON SER PROMOVIDOS) * 100	
INTERPRETACION:		DETERMINA LA PROPORCIÓN DE ARTISTAS PROMOVIDOS RESPECTO A LOS QUE SOLICITARON SER PROMOVIDOS	
DIMENSION DEL INDICADOR:	COBERTURA	SENTIDO:	ASCENDENTE
VALOR:	ACUMULABLE	FRECUENCIA MEDICION:	TRIMESTRAL

RESULTADO ANUAL DEL INDICADOR				
META ANUAL	MODIFICADO ANUAL	RESULTADO ANUAL	PORCENTAJE ALCANZADO	SEMÁFORO
50	49	49	98 %	VERDE

<p>EVALUACIÓN CUALITATIVA</p> <p>En el año 2016, con recursos del Programa de Estímulo a la Creación y al Desarrollo Artístico del Fondo Estatal para la Cultura y las Artes (PECDA-FECAS) 2015-2016, se beneficiaron cuarenta y uno (41) proyectos culturales recibidos en la convocatoria de Categorías Tradicionales, y ocho (8) de Apoyo para la Formación Artística del Programa de Estímulo a la Creación y Desarrollo Artístico del Fondo Estatal para la Cultura y las Artes de Sonora Fondo Estatal para la Cultura y las Artes de Sonora. Se autorizó un monto de 2 millones 383 mil 680 pesos.</p> <p>En total se beneficiaron cuarenta y nueve (49) proyectos culturales de los cincuenta (50) que se tenían programados apoyar a través de este fondo. Los recursos no fueron suficientes para apoyar todos los proyectos. Se hicieron ajustes necesarios en el gasto de operación para cumplir con las metas físicas relacionadas con este indicador de acuerdo al Anteproyecto del Presupuesto de Egresos 2016.</p> <p>Contribuye al RETO 6 del PED. Fomentar las actividades culturales como un medio para la formación integral del individuo del PED.</p>
--

CONTROL INTERNO del ISC

METAS FÍSICAS RELACIONADAS	UNIDAD DE MEDIDA	Año 2016		
		PROGRAMADO		ALCANZADO
DIRECCIÓN GENERAL				
PROCESO: Difundir y apoyar el desarrollo cultural en el Estado.				
ACCIÓN: Difundir la cultura en el Estado				
Producir cápsulas para radios y TV sobre arte y cultura	Spot	130	<	239
Organizar ruedas de prensa con los diferentes medios de comunicación.	Anuncio	12	<	18
Elaborar boletines, síntesis de prensa, mailing y notas informativas.	Documento	320	<	413
Diseñar volantes, carteles, invitaciones, portadas de libros, cartelera cultural, boletos para eventos, carpetas de trabajo y presentaciones de power point.	Documento	390	<	951
Editar, actualizar y mantener páginas web	Documento	4	=	4
ACCIÓN: Promover proyectos cultural a través de los fondos concurrentes				
Dar seguimiento a las actividades de los fondos concurrentes.	Documento	20	<	61
ACCIÓN: Convenir y apoyar con artistas, creadores, promotores y trabajadores culturales, organismos e Instituciones, para el desarrollo de actividades artístico culturales.				
Apoyar a la comunidad artística, organismos e Instituciones en eventos artístico culturales.	Acción	100	<	239
Celebrar convenios con la Secretaría de Cultura, Instituciones municipales, educativas, asociaciones civiles, públicas y privadas.	Documento	80	<	140
Participar en reuniones de desarrollo cultural y del Consejo Directivo.	Acción	12	<	22

	GOBIERNO DEL ESTADO DE SONORA FICHA TECNICA PARA SEGUIMIENTO Y EVALUACION DE INDICADORES DE PROYECTOS Y PROCESOS
---	---

NUMERO Y NOMBRE DEL PROGRAMA:		45 - CULTURA PARA TODOS	
NOMBRE DEL PROCESO:		DIFUNDIR Y APOYAR EL DESARROLLO CULTURAL EN EL ESTADO.	
CLAVE PROGRAMATICA:		2111121F4H022424200H	
UNIDAD RESPONSABLE:	INSTITUTO SONORENSE DE CULTURA	UNIDAD EJECUTORA:	DIRECCIÓN GENERAL
OBJETIVO DEL PROCESO:		CONTRIBUIR INTEGRALMENTE AL DESARROLLO CULTURAL EN EL ESTADO, COORDINANDO Y EJECUTANDO EN SU CASO, PROGRAMAS Y PROYECTOS ESPECÍFICOS DE INVESTIGACIÓN, CAPACITACIÓN, CREACIÓN Y PRODUCCIÓN EN EL ESTADO; ASÍ COMO REPRESENTAR LEGALMENTE AL INSTITUTO Y COORDINAR EL DESARROLLO DE LAS ACTIVIDADES TÉCNICAS Y ADMINISTRATIVAS DEL INSTITUTO EN FORMA CABAL Y OPORTUNA.	

DATOS DEL INDICADOR

NOMBRE INDICADOR:		EFICIENCIA EN LA EJECUCIÓN DE SPOTS Y PRODUCCIONES ESPECIALES PARA RADIO Y TV.	
UNIDAD DE MEDIDA:	SPOT	TIPO:	PROGRAMÁTICO
RESULTADO ESPERADO:		AMPLIAR LA DIFUSIÓN CULTURAL A TRAVÉS DE SPOTS Y PRODUCCIONES ESPECIALES PARA RADIO Y TV.	
FORMULA CALCULO:		(NÚMERO DE SPOTS Y PRODUCCIONES ESPECIALES PARA RADIO Y TV REALIZADOS / NÚMERO DE SPOTS Y PRODUCCIONES ESPECIALES PARA RADIO Y TV PROGRAMADOS) * 100	
INTERPRETACION:		REFIERE LA PROPORCIÓN DE SPOTS Y PRODUCCIONES ESPECIALES PARA RADIO Y TV REALIZADOS CON RESPECTO A LOS PROGRAMADOS.	
DIMENSION DEL INDICADOR:	EFICIENCIA	SENTIDO:	ASCENDENTE
VALOR:	ACUMULABLE	FRECUENCIA MEDICION:	TRIMESTRAL

RESULTADO ANUAL DEL INDICADOR

META ANUAL	MODIFICADO ANUAL	RESULTADO ANUAL	PORCENTAJE ALCANZADO	SEMÁFORO
130	239	239	183.84%	VERDE

EVALUACIÓN CUALITATIVA


El ISC con el fin de promover y difundir la cultura en el Estado durante el año 2016 realizó doscientos treinta y nueve (239) cápsulas y spots para radios y TV sobre arte y cultura, se realizaron ciento nueve (109) más de lo que se tenía programado. Algunos de los eventos culturales promovidos fueron: Festival Cultural Alfonso Ortiz Tirado 2016, Muestra Internacional Un Desierto para la Danza 2016, Festival Kino 2016, conciertos de temporada 2016 de la Orquesta Filarmónica de Sonora y la Banda de Música del Estado, 1er. Editatón WikiSonora, Encuentro de culturas tradicionales de la Chapada de Veadeiros en Brasil, Talleres de Verano en Casa de la Cultura 2016, Muestra Estatal de Teatro, Caravana Cultural Sonora 2016, #TodosLeemos presentación del libro Besar al detective, Fotoseptiembre 2016, Encuentro de Nacional de Mediadores de Lectura y XXI Concurso de Coreografía Contemporánea., Feria del Libro 2016, XII Festival Luna de la Montaña en Huachinera; II Feria del Tamal, 1er. Festival Internacional Unidos por el Arte y XLIV Festival Internacional Cervantino.

Se hicieron ajustes necesarios en el gasto de operación para cumplir con las metas físicas relacionadas con este indicador de acuerdo al Anteproyecto del Presupuesto de Egresos 2016.

Contribuye al RETO 6 del PED. Fomentar las actividades culturales como un medio para la formación integral del individuo del PED.

CONTROL INTERNO del ISC

METAS FÍSICAS RELACIONADAS	UNIDAD DE MEDIDA	Año 2016		
		PROGRAMADO		ALCANZADO
DIRECCIÓN GENERAL PROCESO: Difundir y apoyar el desarrollo cultural en el Estado.				
ACCIÓN: Difundir la cultura en el Estado				
Producir cápsulas para radios y TV sobre arte y cultura	Spot	130	<	239
Organizar ruedas de prensa con los diferentes medios de comunicación.	Anuncio	12	<	18
Elaborar boletines, síntesis de prensa, mailing y notas informativas.	Documento	320	<	413
Diseñar volantes, carteles, invitaciones, portadas de libros, cartelera cultural, boletos para eventos, carpetas de trabajo y presentaciones de power point.	Documento	390	<	951
Editar, actualizar y mantener páginas web	Documento	4	=	4
ACCIÓN: Promover proyectos cultural a través de los fondos concurrentes				
Dar seguimiento a las actividades de los fondos concurrentes.	Documento	20	<	61
ACCIÓN: Convenir y apoyar con artistas, creadores, promotores y trabajadores culturales, organismos e Instituciones, para el desarrollo de actividades artístico culturales.				
Apoyar a la comunidad artística, organismos e Instituciones en eventos artístico culturales.	Acción	100	<	239
Celebrar convenios con la Secretaría de Cultura, Instituciones municipales, educativas, asociaciones civiles, públicas y privadas.	Documento	80	<	140
Participar en reuniones de desarrollo cultural y del Consejo Directivo.	Acción	12	<	22

		GOBIERNO DEL ESTADO DE SONORA FICHA TECNICA PARA SEGUIMIENTO Y EVALUACION DE INDICADORES DE PROYECTOS Y PROCESOS	
NUMERO Y NOMBRE DEL PROGRAMA:		45 - CULTURA PARA TODOS	
NOMBRE DEL PROCESO:		BRINDAR SERVICIOS CULTURALES DE CALIDAD EN TODAS LAS COMUNIDADES DE LA ENTIDAD.	
CLAVE PROGRAMATICA:		2111121F4H022424203I	
UNIDAD RESPONSABLE:	INSTITUTO SONORENSE DE CULTURA	UNIDAD EJECUTORA:	DIRECCIÓN GENERAL
OBJETIVO DEL PROCESO:		LOGRAR QUE SE BRINDEN SERVICIOS CULTURALES DE CALIDAD EN TODAS LAS COMUNIDADES DE LA ENTIDAD, IMPULSANDO EL CONOCIMIENTO, DIFUSIÓN Y VALORACIÓN DEL SENTIDO DE IDENTIDAD REGIONAL BAJO UNA VISIÓN DE DIVERSIDAD Y VANGUARDIA.	


DATOS DEL INDICADOR

NOMBRE INDICADOR:		CRECIMIENTO DE LA ASISTENCIA A FESTIVALES, FESTIVIDADES Y EVENTOS ARTÍSTICOS-CULTURALES EN EL ESTADO.	
UNIDAD DE MEDIDA:	ESPECTADOR	TIPO:	ESTRATÉGICO
RESULTADO ESPERADO:		INCREMENTAR EL NÚMERO DE ASISTENTES A LOS FESTIVALES, APOYOS A FESTIVIDADES MUNICIPALES Y EVENTOS ARTÍSTICOS-CULTURALES EN EL ESTADO.	
FORMULA CALCULO:		$((\text{ASISTENTES A EVENTOS CULTURALES AÑO ACTUAL} / \text{ASISTENTES A EVENTOS CULTURALES AÑO ANTERIOR}) - 1) * 100$	
INTERPRETACION:		MIDE EL CRECIMIENTO PORCENTUAL ANUAL DE ASISTENTES A EVENTOS ARTÍSTICO-CULTURALES REALIZADOS EN EL ESTADO.	
DIMENSION DEL INDICADOR:	IMPACTO	SENTIDO:	ASCENDENTE
VALOR:	ACUMULABLE	FRECUENCIA MEDICION:	TRIMESTRAL

RESULTADO ANUAL DEL INDICADOR				
META ANUAL	MODIFICADO ANUAL	RESULTADO ANUAL	PORCENTAJE ALCANZADO	SEMÁFORO
134,000	216,169	216,169	161.32 %	VERDE
EVALUACIÓN CUALITATIVA				
<p>Con el fin de garantizar el Acceso a la Cultura a los Sonorenses, durante este año se impulsaron nuevos eventos culturales que han tenido gran aceptación, es por ello que la meta ha sido superada con respecto al año anterior. En el año 2015 se registró una afluencia de 176,030 personas a que asistieron a eventos culturales coordinados por la Red Cultural. El año 2016 cierra con un total de doscientos dieciséis mil ciento sesenta y nueve (216,169) espectadores; la mayor afluencia se registró en el marco de festivales y festividades municipales como: Festival Cultural Alfonso Ortiz Tirado en los municipios de Álamos, Navojoa y Cajeme; Festival San José en el municipio de Imuris, el Festival Enrique Quijada en el municipio de Ures, Festival Kino 2016, Muestra Internacional Un Desierto para la Danza, programa "Breve temporada de teatro" en el Kiosko del Arte, Caravana Cultural 2016 en varios municipios, XII Festival Luna de la Montaña en Huachinera, II Feria del Tamal en Hermosillo, 1er. Festival Internacional Unidos por el Arte y XLIV Festival Internacional Cervantino.</p> <p>Se hicieron ajustes necesarios en el gasto de operación para cumplir con las metas físicas relacionadas con este indicador de acuerdo al Anteproyecto del Presupuesto de Egresos 2016.</p> <p>Contribuye al RETO 6 del PED. Fomentar las actividades culturales como un medio para la formación integral del individuo del PED.</p>				

CONTROL INTERNO del ISC

METAS FÍSICAS RELACIONADAS	UNIDAD DE MEDIDA	Año 2016		
		PROGRAMADO		ALCANZADO
COORDINACIÓN GENERAL DE RED CULTURAL PROCESO: Brindar servicios culturales de calidad en todas las comunidades de la Entidad.				
ACCIÓN: Apoyar en la planeación, organización y realización de los distintos eventos culturales que produzca o promueva el Instituto en coordinación con las demás áreas.				
Organizar y realizar eventos artístico culturales en el Estado, así como eventos realizados y apoyados por las áreas de Festivales y Artes Escénicas.	Acción	490	<	960
Organizar concursos de artes escénicas.	Concurso	2	>	1

		GOBIERNO DEL ESTADO DE SONORA FICHA TECNICA PARA SEGUIMIENTO Y EVALUACION DE INDICADORES DE PROYECTOS Y PROCESOS	
NUMERO Y NOMBRE DEL PROGRAMA:		45 - CULTURA PARA TODOS	
NOMBRE DEL PROCESO:		BRINDAR SERVICIOS CULTURALES DE CALIDAD EN TODAS LAS COMUNIDADES DE LA ENTIDAD.	
CLAVE PROGRAMATICA:		2111121F4H022424203I	
UNIDAD RESPONSABLE:	INSTITUTO SONORENSE DE CULTURA	UNIDAD EJECUTORA:	DIRECCIÓN GENERAL
OBJETIVO DEL PROCESO:		LOGRAR QUE SE BRINDEN SERVICIOS CULTURALES DE CALIDAD EN TODAS LAS COMUNIDADES DE LA ENTIDAD, IMPULSANDO EL CONOCIMIENTO, DIFUSIÓN Y VALORACIÓN DEL SENTIDO DE IDENTIDAD REGIONAL BAJO UNA VISIÓN DE DIVERSIDAD Y VANGUARDIA.	

DATOS DEL INDICADOR

NOMBRE INDICADOR:		ÍNDICE DE INCORPORACIÓN DE MUNICIPIOS A LA RED CULTURAL	
UNIDAD DE MEDIDA:	PARTICIPANTE	TIPO:	DE GESTIÓN
RESULTADO ESPERADO:		ENLACE Y COMUNICACIÓN ENTRE LOS MUNICIPIOS DEL ESTADO A TRAVÉS DE SUS DEPENDENCIAS Y GRUPOS CIUDADANOS DEL ARTE Y LA CULTURA, PARA INSTRUMENTAR Y OPTIMIZAR EL DESARROLLO ARTÍSTICO Y CULTURAL.	
FORMULA CALCULO:		(MUNICIPIOS INCORPORADOS A LA RED CULTURAL / TOTAL DE MUNICIPIOS DEL ESTADO) * 100	
INTERPRETACION:		DETERMINA EL CRECIMIENTO PORCENTUAL TRIMESTRAL DE LA PARTICIPACIÓN DE LOS MUNICIPIOS EN EVENTOS CULTURALES ORGANIZADOS POR LA COORDINACIÓN GENERAL RED CULTURAL.	
DIMENSION DEL INDICADOR:	EFICIENCIA	SENTIDO:	ASCENDENTE
VALOR:	ACUMULABLE	FRECUENCIA MEDICION:	TRIMESTRAL

RESULTADO ANUAL DEL INDICADOR				
META ANUAL	MODIFICADO ANUAL	RESULTADO ANUAL	PORCENTAJE ALCANZADO	SEMÁFORO
40	63	63	157.5 %	VERDE
EVALUACIÓN CUALITATIVA				
<p>El Instituto Sonorense de Cultura para impulsar el desarrollo cultural de los municipios y facilitar el acceso a la cultura a los sonorenses, apoyo a diversos municipios en el marco de la Caravana Cultural 2016 con eventos artístico culturales realizados en los municipios de: Álamos, Navojoa, Cajeme, Imuris, Ures, Altar, Átil, Benito Juárez, Benjamín Hill, Cucurpe, Cumpas, Fronteras, Guaymas, Huachinera, Magdalena de Kino, Nacori Chico, Nacozari de García, Navojoa, Nogales, Oquitoa, Pitiquito, Plutarco Elías Calles, Puerto Peñasco, Rayón, Sahuaripa, Santa Ana, Santa Cruz, Suaqui Grande, Sáric, Trincheras, Tubutama, Villa Pesqueira, San Pedro de la Cueva, Bacanora, Cananea, San Luis Río Colorado, Banámichi, Arivechi, San Javier, Huásabas, Suahuaripa, Huépac, Agua Prieta, Arizpe, Arivechi, Banamichi, Baviácora, Bacoachi, Bacanora, La Colorada, San Miguel de Horcasitas y San Felipe de Jesús.</p> <p>En el año 2015 se logró la participación de cincuenta y ocho (58) municipios, en este año 2016 fueron sesenta y tres (63) municipios Se hicieron ajustes necesarios en el gasto de operación para cumplir con las metas físicas relacionadas con este indicador de acuerdo al Anteproyecto del Presupuesto de Egresos 2016.</p> <p>Contribuye al RETO 6 del PED. Fomentar las actividades culturales como un medio para la formación integral del individuo del PED.</p>				

CONTROL INTERNO del ISC

METAS FÍSICAS RELACIONADAS	UNIDAD DE MEDIDA	Año 2016		
		PROGRAMADO		ALCANZADO
COORDINACIÓN GENERAL DE RED CULTURAL PROCESO: Brindar servicios culturales de calidad en todas las comunidades de la Entidad.				
ACCIÓN: Apoyar en la planeación, organización y realización de los distintos eventos culturales que produzca o promueva el Instituto en coordinación con las demás áreas.				
Organizar y realizar eventos artístico culturales en el Estado, así como eventos realizados y apoyados por las áreas de Festivales y Artes Escénicas.	Acción	490	<	960
Organizar concursos de artes escénicas.	Concurso	2	>	1

		GOBIERNO DEL ESTADO DE SONORA FICHA TECNICA PARA SEGUIMIENTO Y EVALUACION DE INDICADORES DE PROYECTOS Y PROCESOS	
NUMERO Y NOMBRE DEL PROGRAMA:		45 - CULTURA PARA TODOS	
NOMBRE DEL PROCESO:		CONTRIBUIR A LA PRESERVACIÓN Y FORTALECIMIENTO DE LA RIQUEZA CULTURAL Y EL DESARROLLO INDÍGENA, ASÍ COMO FOMENTAR EL HÁBITO A LA LECTURA EN EL ESTADO.	
CLAVE PROGRAMATICA:		2111121F4H022424206W	
UNIDAD RESPONSABLE:	INSTITUTO SONORENSE DE CULTURA	UNIDAD EJECUTORA:	DIRECCIÓN GENERAL
OBJETIVO DEL PROCESO:		EMPRENDER ACCIONES QUE CONTRIBUYAN A LA PRESERVACIÓN Y FORTALECIMIENTO DE LA RIQUEZA CULTURAL Y EL DESARROLLO INDÍGENA, PROMOVRIENDO LA PARTICIPACIÓN Y EL DISFRUTE DEL PATRIMONIO CULTURAL Y EL ARTE POPULAR; ASÍ COMO FOMENTAR EL INTERÉS POR EL HÁBITO A LA LECTURA EN LA POBLACIÓN DEL ESTADO.	


DATOS DEL INDICADOR

NOMBRE INDICADOR:		VARIACIÓN ANUAL EN LA ASISTENCIA A EVENTOS CULTURALES DE FOMENTO A LA LECTURA DEL ESTADO.	
UNIDAD DE MEDIDA:	ESPECTADOR	TIPO:	ESTRATÉGICO
RESULTADO ESPERADO:		ELEVAR LA PARTICIPACIÓN DE LOS SONORENSES EN EVENTOS DE PROMOCIÓN DE LA LECTURA.	
FORMULA CALCULO:		(ASISTENTES A EVENTOS CULTURALES DE FOMENTO A LA LECTURA AÑO ACTUAL / ASISTENTES A EVENTOS CULTURALES DE FOMENTO A LA LECTURA AÑO ANTERIOR) -1 X 100.	
INTERPRETACION:		DETERMINA LA VARIACIÓN PORCENTUAL DE ESPECTADORES A EVENTOS DE FOMENTO A LA LECTURA EN EL AÑO ACTUAL CON RESPECTO AL AÑO ANTERIORS	
DIMENSION DEL INDICADOR:	IMPACTO	SENTIDO:	ASCENDENTE
VALOR:	ACUMULABLE	FRECUENCIA MEDICION:	ANUAL

RESULTADO ANUAL DEL INDICADOR				
META ANUAL	MODIFICADO ANUAL	RESULTADO ANUAL	PORCENTAJE ALCANZADO	SEMÁFORO
60,000	118,270	118,270	197.11%	VERDE
EVALUACIÓN CUALITATIVA				
<p>De acuerdo a lo programado al Anteproyecto del Presupuesto de Egresos 2016 se esperaba la afluencia de sesenta mil (60,000) asistentes a estos eventos de fomento a la lectura, la meta superó satisfactoriamente esta cifra gracias al apoyo de las actividades de promoción y difusión vía mails y en las redes sociales.</p> <p>En el año 2015 se logró la afluencia de ciento siete mil seiscientos veintiocho (107,628), en este año 2016 se logró una afluencia de ciento dieciocho mil doscientos setenta (118,270) espectadores, logrando un crecimiento de 9.88% con respecto al año anterior. Los espectadores acudieron a los eventos de fomento a la lectura realizados en el marco de la campaña #TODOS LEEMOS, Bazar de Libros 2016 y en la Feria del Libro 2016. Se hicieron ajustes necesarios en el gasto de operación para cumplir con las metas físicas relacionadas con este indicador de acuerdo al Anteproyecto del Presupuesto de Egresos 2016. Contribuye al RETO 6 del PED. Fomentar las actividades culturales como un medio para la formación integral del individuo del PED.</p>				

CONTROL INTERNO del ISC

METAS FÍSICAS RELACIONADAS	UNIDAD DE MEDIDA	Año 2016		
		PROGRAMADO		ALCANZADO
COORDINACIÓN GENERAL DE BIBLIOTECAS Y PATRIMONIO CULTURAL PROCESO: Contribuir a la preservación y fortalecimiento de la riqueza cultural y el desarrollo indígena, así como fomentar el hábito a la lectura en el Estado.				
ACCIÓN: Fomentar el hábito por la lectura.				
Realizar actividades de fomento a la lectura en las bibliotecas públicas que integran la Red Estatal de Bibliotecas y en las Salas de Lectura.	Acción	6,000	<	10,481
Realizar eventos culturales de fomento a la lectura con instituciones públicas y privadas.	Documento	12	<	138
Organizar y realizar la Feria del Libro.	Documento	1	=	1
ACCIÓN: Organizar concursos de literatura y en bibliotecas.				
Concursos de Libro Sonorense.	Concurso	6	=	6
Concurso de Literatura Intersecundarias	Concurso	1	=	1
Concurso Infantil de Creación Literaria "Enriqueta Montañó de Parodi".	Concurso	1	=	1
Concurso Juvenil de Literatura "Ma. Guadalupe Rico de Ramírez"	Concurso	1	=	1
Certámenes Estatales de Fomento a la Lectura	Concurso	3	=	3
Juegos Florales Anita Pompa de Trujillo	Concurso	1	>	0
Certamen de Investigación sobre la celebración del Día de Muertos	Concurso	1	=	1
Certamen de Calaveras Literarias	Concurso	1	=	1
Concurso Una Anotación por la Lectura	Concurso	1	>	0
ACCIÓN: Edición, impresión, presentación y venta de Libros editados por el ISC.				
Realizar ediciones y publicaciones de libros	Acción	2	<	9
Realizar presentaciones de libros	Acción	3	<	35
Venta de Libros	Documento	12	=	12
ACCIÓN: Realizar actividades artísticoculturales en los museos que integran la Red Estatal				
Atención a visitantes en los museos de la Red Estatal.	Persona	40,000	<	61,492
Organizar eventos artístico culturales en los museos que integran la Red Estatal.	Acción	200	<	217
ACCIÓN: Realizar actividades que promuevan y difundan las culturas populares y la actividad de los grupos étnicos del Estado				
Realizar talleres y actividades artístico culturales en centros culturales indígenas y centros de culturas populares.	Taller	260	<	353
Realizar capacitaciones a promotores culturales indígenas.	Capacitación	3	=	3
Realizar investigaciones de campo con las diferentes Etnias del Estado.	Acción	1	=	1

		GOBIERNO DEL ESTADO DE SONORA FICHA TECNICA PARA SEGUIMIENTO Y EVALUACION DE INDICADORES DE PROYECTOS Y PROCESOS		
NUMERO Y NOMBRE DEL PROGRAMA:		45 - CULTURA PARA TODOS		
NOMBRE DEL PROCESO:		CONTRIBUIR A LA PRESERVACIÓN Y FORTALECIMIENTO DE LA RIQUEZA CULTURAL Y EL DESARROLLO INDÍGENA, ASÍ COMO FOMENTAR EL HÁBITO A LA LECTURA EN EL ESTADO.		
CLAVE PROGRAMATICA:		2111121F4H022424206W		
UNIDAD RESPONSABLE:	INSTITUTO SONORENSE DE CULTURA	UNIDAD EJECUTORA:	DIRECCIÓN GENERAL	
OBJETIVO DEL PROCESO:		EMPRENDER ACCIONES QUE CONTRIBUYAN A LA PRESERVACIÓN Y FORTALECIMIENTO DE LA RIQUEZA CULTURAL Y EL DESARROLLO INDÍGENA, PROMOVRIENDO LA PARTICIPACIÓN Y EL DISFRUTE DEL PATRIMONIO CULTURAL Y EL ARTE POPULAR; ASÍ COMO FOMENTAR EL INTERÉS POR EL HÁBITO A LA LECTURA EN LA POBLACIÓN DEL ESTADO.		

DATOS DEL INDICADOR

NOMBRE INDICADOR:		VARIACIÓN ANUAL EN EL NÚMERO DE VISITANTES A LOS MUSEOS QUE INTEGRAN LA RED ESTATAL.		
UNIDAD DE MEDIDA:	VISITANTE	TIPO:	DE GESTIÓN	
RESULTADO ESPERADO:		INCREMENTAR EL NÚMERO DE VISITANTES A LOS MUSEOS QUE INTEGRAN LA RED ESTATAL.		
FORMULA CALCULO:		$(\text{VISITANTES A MUSEOS AÑO ACTUAL} / \text{VISITANTES A MUSEOS AÑO ANTERIOR}) - 1 \times 100$		
INTERPRETACION:		MIDE EL CRECIMIENTO PORCENTUAL DE LOS VISITANTES AL MUSEO EN EL AÑO ACTUAL CON RESPECTO AL AÑO ANTERIOR		
DIMENSION DEL INDICADOR:	IMPACTO	SENTIDO:	ASCENDENTE	
VALOR:	ACUMULABLE	FRECUENCIA MEDICION:	ANUAL	

RESULTADO ANUAL DEL INDICADOR

META ANUAL	MODIFICADO ANUAL	RESULTADO ANUAL	PORCENTAJE ALCANZADO	SEMÁFORO
40,000	61,492	61,492	153.73%	VERDE

EVALUACIÓN CUALITATIVA


De acuerdo al Anteproyecto del Presupuesto de Egresos 2016 se esperaba una afluencia anual de cuarenta mil (40,000) visitantes a los museos de la red estatal; en cuarto este trimestre se reporta una afluencia total de sesenta y un mil cuatrocientos noventa y dos (61,492) visitantes a los museos que integran la Red Estatal, la cual superó lo esperado para este año, la mayor afluencia de visitantes se registró en el Museo Costumbrista de Álamos y en el Museo de los Yaquis en Cócori, museos en los que repunta la afluencia de visitantes en los periodos de Semana Santa y Vacaciones de Verano. En el año 2015 se registraron sesenta y tres mil trescientos veintiséis (63,326) visitantes a los museos de la red estatal, y este año 2016 registró una afluencia de sesenta y un mil cuatrocientos noventa y dos (61,492) visitantes, por tal motivo, la afluencia de visitante sufrió una caída de 2.8% con respecto al año anterior, debido a que algunos museos como el Museo de la Lucha Obrera en Cananea y el Museo Casa Álvaro Obregón en Huatabampo, estuvieron cerrados por remodelación.

Se hicieron ajustes necesarios en el gasto de operación para cumplir con las metas físicas relacionadas con este indicador de acuerdo al Anteproyecto del Presupuesto de Egresos 2016.

Contribuye al RETO 6 del PED. Fomentar las actividades culturales como un medio para la formación integral del individuo del PED.

CONTROL INTERNO del ISC

METAS FÍSICAS RELACIONADAS	UNIDAD DE MEDIDA	Año 2016		
		PROGRAMADO		ALCANZADO
COORDINACIÓN GENERAL DE BIBLIOTECAS Y PATRIMONIO CULTURAL				
PROCESO: Contribuir a la preservación y fortalecimiento de la riqueza cultural y el desarrollo indígena, así como fomentar el hábito a la lectura en el Estado.				
ACCIÓN: Fomentar el hábito por la lectura.				
Realizar actividades de fomento a la lectura en las bibliotecas públicas que integran la Red Estatal de Bibliotecas y en las Salas de Lectura.	Acción	6,000	<	10,481
Realizar eventos culturales de fomento a la lectura con instituciones públicas y privadas.	Documento	12	<	138
Organizar y realizar la Feria del Libro.	Documento	1	=	1
ACCIÓN: Organizar concursos de literatura y en bibliotecas.				
Concursos de Libro Sonorense.	Concurso	6	=	6
Concurso de Literatura Intersecundarias	Concurso	1	=	1
Concurso Infantil de Creación Literaria "Enriqueta Montaña de Parodi".	Concurso	1	=	1
Concurso Juvenil de Literatura "Ma. Guadalupe Rico de Ramírez"	Concurso	1	=	1
Certámenes Estatales de Fomento a la Lectura	Concurso	3	=	3
Juegos Florales Anita Pompa de Trujillo	Concurso	1	>	0
Certamen de Investigación sobre la celebración del Día de Muertos	Concurso	1	=	1
Certamen de Calaveras Literarias	Concurso	1	=	1
Concurso Una Anotación por la Lectura	Concurso	1	>	0
ACCION: Edición, impresión, presentación y venta de Libros editados por el ISC.				
Realizar ediciones y publicaciones de libros	Acción	2	<	9
Realizar presentaciones de libros	Acción	3	<	35
Venta de Libros	Documento	12	=	12
ACCIÓN: Realizar actividades artísticoculturales en los museos que integran la Red Estatal.				
Atención a visitantes en los museos de la Red Estatal.	Persona	40,000	<	61,492
Organizar eventos artístico culturales en los museos que integran la Red Estatal.	Acción	200	<	217
ACCIÓN: Realizar actividades que promuevan y difundan las culturas populares y la actividad de los grupos étnicos del Estado				
Realizar talleres y actividades artístico culturales en centros culturales indígenas y centros de culturas populares.	Taller	260	<	353
Realizar capacitaciones a promotores culturales indígenas.	Capacitación	3	=	3
Realizar investigaciones de campo con las diferentes Etnias del Estado.	Acción	1	=	1

 <p>ESTADO DE SONORA</p>	<p>GOBIERNO DEL ESTADO DE SONORA FICHA TECNICA PARA SEGUIMIENTO Y EVALUACION DE INDICADORES DE PROYECTOS Y PROCESOS</p>
---	--

NUMERO Y NOMBRE DEL PROGRAMA:		45 - CULTURA PARA TODOS	
NOMBRE DEL PROCESO:		CONTRIBUIR A LA PRESERVACIÓN Y FORTALECIMIENTO DE LA RIQUEZA CULTURAL Y EL DESARROLLO INDÍGENA, ASÍ COMO FOMENTAR EL HÁBITO A LA LECTURA EN EL ESTADO.	
CLAVE PROGRAMATICA:		2111121F4H022424206W	
UNIDAD RESPONSABLE:	INSTITUTO SONORENSE DE CULTURA	UNIDAD EJECUTORA:	DIRECCIÓN GENERAL
OBJETIVO DEL PROCESO:		EMPRENDER ACCIONES QUE CONTRIBUYAN A LA PRESERVACIÓN Y FORTALECIMIENTO DE LA RIQUEZA CULTURAL Y EL DESARROLLO INDÍGENA, PROMOVRIENDO LA PARTICIPACIÓN Y EL DISFRUTE DEL PATRIMONIO CULTURAL Y EL ARTE POPULAR; ASÍ COMO FOMENTAR EL INTERÉS POR EL HÁBITO A LA LECTURA EN LA POBLACIÓN DEL ESTADO.	

DATOS DEL INDICADOR


NOMBRE INDICADOR:		PORCENTAJE DE USUARIOS ATENDIDOS EN TALLERES IMPARTIDOS EN CENTROS CULTURALES DE LAS ETNIAS SONORENSES YAQUI Y MAYO	
UNIDAD DE MEDIDA:	USUARIO	TIPO:	DE GESTIÓN
RESULTADO ESPERADO:		FOMENTAR EL APRECIO Y PRÁCTICA POR LAS CULTURAS DE LAS ETNIAS SONORENSE.	
FORMULA CALCULO:		(USUARIOS ATENDIDOS EN TALLERES IMPARTIDOS EN CENTROS CULTURALES DE LAS ETNIAS SONORENSES YAQUI Y MAYO / TOTAL DE POBLACIÓN INDÍGENA SONORENSES) * 100	
INTERPRETACION:		INCREMENTAR EL NÚMERO DE PERSONAS QUE SE BENEFICIEN EN ESTOS TALLERES, CON EL FIN DE PRESERVAR NUESTRAS ETNIAS.	
DIMENSION DEL INDICADOR:	COBERTURA	SENTIDO:	ASCENDENTE
VALOR:	ACUMULABLE	FRECUENCIA MEDICION:	TRIMESTRAL

RESULTADO ANUAL DEL INDICADOR				
META ANUAL	MODIFICADO ANUAL	RESULTADO ANUAL	PORCENTAJE ALCANZADO	SEMÁFORO
1,400	1,724	1,724	123.14%	VERDE

<p>EVALUACIÓN CUALITATIVA</p> <p>De acuerdo al Anteproyecto Presupuesto de Egresos del 2016 el compromiso es atender a mil cuatrocientos (1,400) usuarios en talleres indígenas, sin embargo al cierre del cuarto trimestre se atendieron a mil setecientos veinticuatro (1,724) usuarios en total, atendidos en talleres de cultura indígena como: Danza de Pascola y Venado, Lengua materna, Bordado de servilletas, Barro, violín, guitarra, juguete tradicional, entre otros. Estos talleres se impartieron en los Centros de Cultura Yaqui y Mayo.</p> <p>Aunque el compromiso programado para este año 2016 fue superado, con respecto al año anterior la meta de este indicador refleja un decremento de 21.35%, ya que el año 2015 se registró un total de dos mil ciento noventa y dos (2,192) usuarios.</p> <p>Se hicieron ajustes necesarios en el gasto de operación para cumplir con las metas físicas relacionadas con este indicador de acuerdo al Anteproyecto del Presupuesto de Egresos 2016.</p> <p>Contribuye al RETO 6 del PED. Fomentar las actividades culturales como un medio para la formación integral del individuo del PED.</p>

CONTROL INTERNO del ISC

METAS FÍSICAS RELACIONADAS	UNIDAD DE MEDIDA	Año 2016		
		PROGRAMADO		ALCANZADO
COORDINACIÓN GENERAL DE BIBLIOTECAS Y PATRIMONIO CULTURAL				
PROCESO: Contribuir a la preservación y fortalecimiento de la riqueza cultural y el desarrollo indígena, así como fomentar el hábito a la lectura en el Estado.				
ACCIÓN: Fomentar el hábito por la lectura.				
Realizar actividades de fomento a la lectura en las bibliotecas públicas que integran la Red Estatal de Bibliotecas y en las Salas de Lectura.	Acción	6,000	<	10,481
Realizar eventos culturales de fomento a la lectura con instituciones públicas y privadas.	Documento	12	<	138
Organizar y realizar la Feria del Libro.	Documento	1	=	1
ACCIÓN: Organizar concursos de literatura y en bibliotecas.				
Concursos de Libro Sonorense.	Concurso	6	=	6
Concurso de Literatura Intersecundarias	Concurso	1	=	1
Concurso Infantil de Creación Literaria "Enriqueta Montaña de Parodi".	Concurso	1	=	1
Concurso Juvenil de Literatura "Ma. Guadalupe Rico de Ramírez"	Concurso	1	=	1
Certámenes Estatales de Fomento a la Lectura	Concurso	3	=	3
Juegos Florales Anita Pompa de Trujillo	Concurso	1	>	0
Certamen de Investigación sobre la celebración del Día de Muertos	Concurso	1	=	1
Certamen de Calaveras Literarias	Concurso	1	=	1
Concurso Una Anotación por la Lectura	Concurso	1	>	0
ACCIÓN: Edición, impresión, presentación y venta de Libros editados por el ISC.				
Realizar ediciones y publicaciones de libros	Acción	2	<	9
Realizar presentaciones de libros	Acción	3	<	35
Venta de Libros	Documento	12	=	12
ACCIÓN: Realizar actividades artísticoculturales en los museos que integran la Red Estatal.				
Atención a visitantes en los museos de la Red Estatal.	Persona	40,000	<	61,492
Organizar eventos artístico culturales en los museos que integran la Red Estatal.	Acción	200	<	217
ACCIÓN: Realizar actividades que promuevan y difundan las culturas populares y la actividad de los grupos étnicos del Estado				
Realizar talleres y actividades artístico culturales en centros culturales indígenas y centros de culturas populares.	Taller	260	<	353
Realizar capacitaciones a promotores culturales indígenas.	Capacitación	3	=	3
Realizar investigaciones de campo con las diferentes Etnias del Estado.	Acción	1	=	1

 <p>ESTADO DE SONORA</p>	<p>GOBIERNO DEL ESTADO DE SONORA FICHA TECNICA PARA SEGUIMIENTO Y EVALUACION DE INDICADORES DE PROYECTOS Y PROCESOS</p>
---	--

NUMERO Y NOMBRE DEL PROGRAMA:		45 - CULTURA PARA TODOS	
NOMBRE DEL PROCESO:		CONTRIBUIR A LA PRESERVACIÓN Y FORTALECIMIENTO DE LA RIQUEZA CULTURAL Y EL DESARROLLO INDÍGENA, ASÍ COMO FOMENTAR EL HÁBITO A LA LECTURA EN EL ESTADO.	
CLAVE PROGRAMATICA:		2111121F4H022424206W	
UNIDAD RESPONSABLE:	INSTITUTO SONORENSE DE CULTURA	UNIDAD EJECUTORA:	DIRECCIÓN GENERAL
OBJETIVO DEL PROCESO:		EMPRENDER ACCIONES QUE CONTRIBUYAN A LA PRESERVACIÓN Y FORTALECIMIENTO DE LA RIQUEZA CULTURAL Y EL DESARROLLO INDÍGENA, PROMOVRIENDO LA PARTICIPACIÓN Y EL DISFRUTE DEL PATRIMONIO CULTURAL Y EL ARTE POPULAR; ASÍ COMO FOMENTAR EL INTERÉS POR EL HÁBITO A LA LECTURA EN LA POBLACIÓN DEL ESTADO.	


DATOS DEL INDICADOR

NOMBRE INDICADOR:		PORCENTAJE DE CUMPLIMIENTO EN LA REALIZACIÓN DE CONCURSOS DE LITERATURA Y BIBLIOTECAS.	
UNIDAD DE MEDIDA:	CONCURSO	TIPO:	PROGRAMÁTICO
RESULTADO ESPERADO:		IMPULSAR LA CREACIÓN LITERARIA DE ESCRITORES SONORENSES, ASÍ COMO FOMENTAR EL DESARROLLO DE CREATIVOS LITERARIOS INFANTILES Y FORTALECER EL GUSTO POR LA LECTURA.	
FORMULA CALCULO:		(CONCURSOS DE LITERATURA Y BIBLIOTECAS REALIZADOS / CONCURSOS DE LITERATURA Y BIBLIOTECAS PROGRAMADOS) * 100	
INTERPRETACION:		MIDE LOS CONCURSOS DE LITERATURA Y BIBLIOTECAS QUE SE REALIZARON RESPECTO A LOS PROGRAMADOS.	
DIMENSION DEL INDICADOR:	EFICIENCIA	SENTIDO:	ASCENDENTE
VALOR:	ACUMULABLE	FRECUENCIA MEDICION:	TRIMESTRAL

RESULTADO ANUAL DEL INDICADOR				
META ANUAL	MODIFICADO ANUAL	RESULTADO ANUAL	PORCENTAJE ALCANZADO	SEMÁFORO
18	18	16	88.88%	VERDE
EVALUACIÓN CUALITATIVA				
<p>De acuerdo al Anteproyecto del Presupuesto de Egresos 2016, se programó la realización y premiación de dieciocho (18) concursos de literatura; sin embargo por insuficiencia presupuestal se hicieron ajustes al calendario y algunos concursos no se realizaron, esto concursos son: Juegos Florales de Anita Pompa y el concurso infantil Una Anotación por la Lectura.</p> <p>Se hicieron ajustes necesarios en el gasto de operación para cumplir con las metas físicas relacionadas con este indicador de acuerdo al Anteproyecto del Presupuesto de Egresos 2016.</p> <p>Contribuye al RETO 6 del PED. Fomentar las actividades culturales como un medio para la formación integral del individuo del PED.</p>				

CONTROL INTERNO del ISC

METAS FÍSICAS RELACIONADAS	UNIDAD DE MEDIDA	Año 2016		
		PROGRAMADO		ALCANZADO
COORDINACIÓN GENERAL DE BIBLIOTECAS Y PATRIMONIO CULTURAL PROCESO: Contribuir a la preservación y fortalecimiento de la riqueza cultural y el desarrollo indígena, así como fomentar el hábito a la lectura en el Estado.				
ACCIÓN: Fomentar el hábito por la lectura.				
Realizar actividades de fomento a la lectura en las bibliotecas públicas que integran la Red Estatal de Bibliotecas y en las Salas de Lectura.	Acción	6,000	<	10,481
Realizar eventos culturales de fomento a la lectura con instituciones públicas y privadas.	Documento	12	<	138
Organizar y realizar la Feria del Libro.	Documento	1	=	1
ACCIÓN: Organizar concursos de literatura y en bibliotecas.				
Concursos de Libro Sonorense.	Concurso	6	=	6
Concurso de Literatura Intersecundarias	Concurso	1	=	1
Concurso Infantil de Creación Literaria "Enriqueta Montaña de Parodi".	Concurso	1	=	1
Concurso Juvenil de Literatura "Ma. Guadalupe Rico de Ramírez"	Concurso	1	=	1
Certámenes Estatales de Fomento a la Lectura	Concurso	3	=	3
Juegos Florales Anita Pompa de Trujillo	Concurso	1	>	0
Certamen de Investigación sobre la celebración del Día de Muertos	Concurso	1	=	1
Certamen de Calaveras Literarias	Concurso	1	=	1
Concurso Una Anotación por la Lectura	Concurso	1	>	0
ACCIÓN: Edición, impresión, presentación y venta de Libros editados por el ISC.				
Realizar ediciones y publicaciones de libros	Acción	2	<	9
Realizar presentaciones de libros	Acción	3	<	35
Venta de Libros	Documento	12	=	12
ACCIÓN: Realizar actividades artísticoculturales en los museos que integran la Red Estatal.				
Atención a visitantes en los museos de la Red Estatal.	Persona	40,000	<	61,492
Organizar eventos artístico culturales en los museos que integran la Red Estatal.	Acción	200	<	217
ACCIÓN: Realizar actividades que promuevan y difundan las culturas populares y la actividad de los grupos étnicos del Estado				
Realizar talleres y actividades artístico culturales en centros culturales indígenas y centros de culturas populares.	Taller	260	<	353
Realizar capacitaciones a promotores culturales indígenas.	Capacitación	3	=	3
Realizar investigaciones de campo con las diferentes Etnias del Estado.	Acción	1	=	1

 <p>ESTADO DE SONORA</p>	<p>GOBIERNO DEL ESTADO DE SONORA FICHA TECNICA PARA SEGUIMIENTO Y EVALUACION DE INDICADORES DE PROYECTOS Y PROCESOS</p>
---	--

NUMERO Y NOMBRE DEL PROGRAMA:		45 - CULTURA PARA TODOS	
NOMBRE DEL PROCESO:		PROMOVER LA MÚSICA Y LAS ARTES EN EL ESTADO.	
CLAVE PROGRAMATICA:		2111121F4H022424207B	
UNIDAD RESPONSABLE:	INSTITUTO SONORENSE DE CULTURA	UNIDAD EJECUTORA:	DIRECCIÓN GENERAL
OBJETIVO DEL PROCESO:		PROMOVER EL GUSTO Y APRECIO POR LA MÚSICA ORQUESTAL EN TODAS SUS MANIFESTACIONES Y DE LA MÚSICA DE ORIGEN POPULAR, ASÍ COMO EL FORTALECIMIENTO DE LAS ARTES VISUALES EN NUESTRO ESTADO Y EN OTRAS ENTIDADES FEDERATIVAS.	


DATOS DEL INDICADOR

NOMBRE INDICADOR:		PORCENTAJE DE CUMPLIMIENTO EN LA REALIZACIÓN DE CONCIERTOS DE TEMPORADA.	
UNIDAD DE MEDIDA:	ACCIÓN	TIPO:	PROGRAMÁTICO
RESULTADO ESPERADO:		CONSOLIDAR UN PÚBLICO CAUTIVO POR LA MÚSICA SINFÓNICA Y POPULAR DE TODOS LOS TIEMPOS, DE COMPOSITORES NACIONALES O EXTRANJEROS.	
FORMULA CALCULO:		(CONCIERTOS DE MÚSICA REALIZADOS / CONCIERTOS DE MÚSICA PROGRAMADOS) * 100	
INTERPRETACION:		MIDE EL PORCENTAJE DE CUMPLIMIENTO DE LOS CONCIERTOS REALIZADOS RESPECTO A LOS PROGRAMADOS.	
DIMENSION DEL INDICADOR:	EFICIENCIA	SENTIDO:	ASCENDENTE
VALOR:	ACUMULABLE	FRECUENCIA MEDICION:	TRIMESTRAL

RESULTADO ANUAL DEL INDICADOR				
META ANUAL	MODIFICADO ANUAL	RESULTADO ANUAL	PORCENTAJE ALCANZADO	SEMÁFORO
16	35	35	218.75 %	VERDE
EVALUACIÓN CUALITATIVA				
<p>En apego a las medidas de austeridad y por el comportamiento que tuvo esta meta en el año 2015, cuando se formuló el Anteproyecto del Presupuesto de Egresos 2016 se programó realizar dieciséis (16) conciertos de la Orquesta Filarmónica de Sonora, la Orquesta Juvenil de Sonora y la Banda de Música del Estado, para el año 2016; sin embargo, por el apoyo y colaboración con otras instancias se logró realizar treinta y cinco (35) conciertos.</p> <p>Cabe destacar que además de los conciertos de temporada, se ofrecen conciertos en apoyo a Instituciones Públicas y Privadas que lo soliciten, siempre y cuando existan las condiciones y los recursos para su realización.</p> <p>Se hicieron ajustes necesarios en el gasto de operación para cumplir con las metas físicas relacionadas con este indicador de acuerdo al Anteproyecto del Presupuesto de Egresos 2016.</p> <p>Contribuye al RETO 6 del PED. Fomentar las actividades culturales como un medio para la formación integral del individuo del PED.</p>				

CONTROL INTERNO del ISC

METAS FÍSICAS RELACIONADAS	UNIDAD DE MEDIDA	Año 2016		
		PROGRAMADO		ALCANZADO
COORDINACIÓN GENERAL DE PROMOCIÓN MUSICAL Y ARTES VISUALES PROCESO: Promover la música y las artes en el Estado.				
ACCIÓN: Realizar eventos artísticoculturales a través de las áreas de música.				
Ofrecer conciertos de temporada de la Orquesta Filarmónica de Sonora.	Acción	10	<	18
Ofrecer conciertos de temporada de la Banda de Música del Estado.	Acción	12	=	12
Ofrecer conciertos de temporada de la Orquesta Juvenil de Sonora.	Acción	2	>	5
ACCIÓN: Realizar eventos de Artes Visuales.				
Realizar exposiciones y talleres.	Acción	20	<	72
Organizar y realizar Fotoseptiembre.	Documento	1	=	1
Realizar eventos cinematográficos y actividades que promuevan el séptimo arte en la Entidad.	Acción	90	<	131

 <p>ESTADO DE SONORA</p>	<p>GOBIERNO DEL ESTADO DE SONORA FICHA TECNICA PARA SEGUIMIENTO Y EVALUACION DE INDICADORES DE PROYECTOS Y PROCESOS</p>
---	--

NUMERO Y NOMBRE DEL PROGRAMA:		45 - CULTURA PARA TODOS	
NOMBRE DEL PROCESO:		PROMOVER LA MÚSICA Y LAS ARTES EN EL ESTADO.	
CLAVE PROGRAMATICA:		2111121F4H022424207B	
UNIDAD RESPONSABLE:	INSTITUTO SONORENSE DE CULTURA	UNIDAD EJECUTORA:	DIRECCIÓN GENERAL
OBJETIVO DEL PROCESO:		PROMOVER EL GUSTO Y APRECIO POR LA MÚSICA ORQUESTAL EN TODAS SUS MANIFESTACIONES Y DE LA MÚSICA DE ORIGEN POPULAR, ASÍ COMO EL FORTALECIMIENTO DE LAS ARTES VISUALES EN NUESTRO ESTADO Y EN OTRAS ENTIDADES FEDERATIVAS.	

DATOS DEL INDICADOR


NOMBRE INDICADOR:		VARIACIÓN ANUAL EN LA AFLUENCIA A EVENTOS DE ARTES VISUALES	
UNIDAD DE MEDIDA:	VISITANTE	TIPO:	PROGRAMÁTICO
RESULTADO ESPERADO:		INCREMENTAR EL NÚMERO DE ASISTENTES A EVENTOS DE ARTES VISUALES.	
FORMULA CALCULO:		(VISITANTES A EVENTOS DE ARTES VISUALES AÑO ACTUAL/ VISITANTES A EVENTOS DE ARTES VISUALES AÑO ANTERIOR) -1 X 100	
INTERPRETACION:		MIDE EL CRECIMIENTO PORCENTUAL DE VISITANTES A EVENTOS DE ARTES VISUALES DEL AÑO ACTUAL CON RESPECTO AL ANTERIOR	
DIMENSION DEL INDICADOR:	IMPACTO	SENTIDO:	ASCENDENTE
VALOR:	ACUMULABLE	FRECUENCIA MEDICION:	ANUAL

RESULTADO ANUAL DEL INDICADOR				
META ANUAL	MODIFICADO ANUAL	RESULTADO ANUAL	PORCENTAJE ALCANZADO	SEMÁFORO
14,000	61,432	61,432	438.8%	VERDE

EVALUACIÓN CUALITATIVA
<p>De acuerdo a lo programado al Anteproyecto del Presupuesto de Egresos del año 2016, se esperaba la afluencia de 14,000 asistentes a estos eventos, al cierre del cuarto trimestre se registra un total de sesenta y un mil cuatrocientos treinta y dos (61,432) visitantes a eventos de artes visuales en el año 2016, debido a que se fomentó más la participación de la población a través de promoción y difusión vía mails y redes sociales, personas que acudieron a Exposiciones como: Actos Simbólicos exposición de pintura en Galería Kino; Más que Pinceladas y Pétalos al aire, en Plaza Central de Casa de la Cultura; “La entrada al Misterio” muestra de 80 pinturas y tres esculturas del artista mexicano Javier Arévalo, en el Museo de Arte de Sonora (Musas); Litrófinner exhibición completa de doce fotografías de Shon Aron, en Plaza central de la Casa de la Cultura de Sonora; Fausto Ibarra In Memoriam, exposición fotográfica en la Sala de Arte del ISC; Exposición colectiva de ASAP, “Mamíferas” de Lili Barrios, Colectivo de Artistas de Cajeme, X Bial de Artes Visuales del Noroeste.</p> <p>El año 2015 se registró una afluencia de veinte mil cuatrocientos doce (20,412) visitantes a exposiciones de Artes Visuales, en este año se esperaba una afluencia menor, sin embargo debido a las actividades de promoción y difusión se logró alcanzar una afluencia de sesenta y un mil cuatrocientos treinta y dos (61,432) visitantes a eventos de artes visuales en el año 2016, superando con mucho lo alcanzado al año anterior.</p> <p>Se hicieron ajustes necesarios en el gasto de operación para cumplir con las metas físicas relacionadas con este indicador de acuerdo al Anteproyecto del Presupuesto de Egresos 2016.</p> <p>Contribuye al RETO 6 del PED. Fomentar las actividades culturales como un medio para la formación integral del individuo del PED.</p>

CONTROL INTERNO del ISC

METAS FÍSICAS RELACIONADAS	UNIDAD DE MEDIDA	Año 2016		
		PROGRAMADO		ALCANZADO
COORDINACIÓN GENERAL DE PROMOCIÓN MUSICAL Y ARTES VISUALES PROCESO: Promover la música y las artes en el Estado.				
ACCIÓN: Realizar eventos artísticoculturales a través de las áreas de música.				
Ofrecer conciertos de temporada de la Orquesta Filarmónica de Sonora.	Acción	10	<	18
Ofrecer conciertos de temporada de la Banda de Música del Estado.	Acción	12	=	12
Ofrecer conciertos de temporada de la Orquesta Juvenil de Sonora.	Acción	2	>	5
ACCIÓN: Realizar eventos de Artes Visuales.				
Realizar exposiciones y talleres.	Acción	20	<	72
Organizar y realizar Fotoseptiembre.	Documento	1	=	1
Realizar eventos cinematográficos y actividades que promuevan el séptimo arte en la Entidad.	Acción	90	<	131

 <p>ESTADO DE SONORA</p>	<p>GOBIERNO DEL ESTADO DE SONORA FICHA TECNICA PARA SEGUIMIENTO Y EVALUACION DE INDICADORES DE PROYECTOS Y PROCESOS</p>
---	--

NUMERO Y NOMBRE DEL PROGRAMA:		45 - CULTURA PARA TODOS	
NOMBRE DEL PROCESO:		INICIACIÓN ARTÍSTICA PARA NIÑOS, JÓVENES Y ADULTOS DE DIVERSOS SECTORES DE LA SOCIEDAD SONORENSE	
CLAVE PROGRAMATICA:		2111121F4H022424207F	
UNIDAD RESPONSABLE:	INSTITUTO SONORENSE DE CULTURA	UNIDAD EJECUTORA:	DIRECCIÓN GENERAL
OBJETIVO DEL PROCESO:		INCREMENTAR EL GUSTO POR EL ARTE Y ORIENTAR AL DESCUBRIMIENTO DE VOCACIONES ARTÍSTICAS EN LA POBLACIÓN EN GENERAL, OFRECIENDO ALTERNATIVAS CULTURALES Y DE OFICIO PARA EL DESARROLLO INTEGRAL DEL INDIVIDUO, REFORZANDO LOS ELEMENTOS DE LA EDUCACIÓN ARTÍSTICA CONTENIDOS EN LA EDUCACIÓN FORMAL A NIVEL DE ENSEÑANZA BÁSICA.	


DATOS DEL INDICADOR

NOMBRE INDICADOR:		ÍNDICE DE EFICIENCIA EN LA REALIZACIÓN DE TALLERES DE EDUCACIÓN ARTÍSTICA EN CASA DE LA CULTURA	
UNIDAD DE MEDIDA:	TALLER ESCOLAR	TIPO:	PROGRAMÁTICO
RESULTADO ESPERADO:		LOGRAR UNA BUENA IMPARTICIÓN DE TALLERES ARTÍSTICOS QUE CONTRIBUYA EN LA FORMACIÓN Y APRECIACIÓN ARTÍSTICA EN NIÑOS, JÓVENES Y ADULTOS.	
FORMULA CALCULO:		(TALLERES DE EDUCACIÓN ARTÍSTICA REALIZADOS / TALLERES DE EDUCACIÓN ARTÍSTICA PROGRAMADOS) * 100	
INTERPRETACION:		MIDE LOS TALLERES DE EDUCACIÓN ARTÍSTICA REALIZADOS RESPECTO A LOS PROGRAMADOS.	
DIMENSION DEL INDICADOR:	EFICIENCIA	SENTIDO:	ASCENDENTE
VALOR:	ACUMULABLE	FRECUENCIA MEDICION:	TRIMESTRAL

RESULTADO ANUAL DEL INDICADOR				
META ANUAL	MODIFICADO ANUAL	RESULTADO ANUAL	PORCENTAJE ALCANZADO	SEMÁFORO
270	270	222	82.22 %	VERDE
EVALUACIÓN CUALITATIVA				
<p>De acuerdo a lo programado en el Anteproyecto del Presupuesto de Egresos 2016, para el año 2016 se esperaba realizar doscientos setenta (270) talleres en el marco de los programas Talleres Artísticos de Casa de la Cultura y del Programa de Música Orquestal, sin embargo no se logró cumplir con el compromiso establecido debido a que se hicieron ajustes en el presupuesto y en las actividades de la Casa de la Cultura de Sonora. Sólo se logró realizar doscientos veintidós (222) talleres alcanzar.</p> <p>Se hicieron ajustes necesarios en el gasto de operación para cumplir con las metas físicas relacionadas con este indicador de acuerdo al Anteproyecto del Presupuesto de Egresos 2016.</p> <p>Contribuye al RETO 6 del PED. Fomentar las actividades culturales como un medio para la formación integral del individuo del PED.</p>				

CONTROL INTERNO del ISC

METAS FÍSICAS RELACIONADAS	UNIDAD DE MEDIDA	Año 2016		
		PROGRAMADO		ALCANZADO
COORDINACIÓN GENERAL DE CASA DE LA CULTURA PROCESO: Iniciación artística para niños, jóvenes y adultos de diversos sectores de la sociedad sonoreense.				
ACCIÓN: Ofrecer talleres de educación artística				
Ofrecer talleres de educación artística a través de la casa de la cultura, en semestres regulares y de verano, así como los del programa de música orquestal.	Taller	240	>	222
Ofrecer talleres de educación artística a través de casa de la cultura en la comunidad.	Taller	22	<	46
Realizar eventos culturales en las instalaciones de Casa de la Cultura y en la comunidad	Acción	30	<	62

 <p>ESTADO DE SONORA</p>	<p>GOBIERNO DEL ESTADO DE SONORA FICHA TECNICA PARA SEGUIMIENTO Y EVALUACION DE INDICADORES DE PROYECTOS Y PROCESOS</p>
---	--

NUMERO Y NOMBRE DEL PROGRAMA:		45 - CULTURA PARA TODOS	
NOMBRE DEL PROCESO:		ADMINISTRAR Y CONTROLAR EL EJERCICIO DEL PRESUPUESTO AUTORIZADO PARA LA ACTIVIDAD CULTURAL.	
CLAVE PROGRAMATICA:		2111121F4H022424208W	
UNIDAD RESPONSABLE:	INSTITUTO SONORENSE DE CULTURA	UNIDAD EJECUTORA:	DIRECCIÓN GENERAL
OBJETIVO DEL PROCESO:		ADMINISTRAR ADECUADAMENTE EL EJERCICIO Y CONTROL DEL PRESUPUESTO AUTORIZADO AL INSTITUTO, ASÍ COMO PROPONER OPORTUNAMENTE LAS MODIFICACIONES QUE REQUIERA, DE ACUERDO A LAS DISPOSICIONES LEGALES Y PRESUPUESTALES.	

DATOS DEL INDICADOR


NOMBRE INDICADOR:		PORCENTAJE DE CUMPLIMIENTO EN ACCIONES DE MEJORA DE LA INFRAESTRUCTURA CULTURAL.	
UNIDAD DE MEDIDA:	ACCIÓN	TIPO:	PROGRAMÁTICO
RESULTADO ESPERADO:		MEJORA EN LA INFRAESTRUCTURA Y OFERTA CULTURAL EN EL ESTADO.	
FORMULA CALCULO:		(ACCIONES DE MEJORA A LA INFRAESTRUCTURA CULTURAL REALIZADAS / ACCIONES DE MEJORA A LA INFRAESTRUCTURA CULTURAL PROGRAMADAS) * 100	
INTERPRETACION:		MIDE EL PORCENTAJE DE CUMPLIMIENTO DE ACCIONES DE MEJORA A LA INFRAESTRUCTURA CULTURAL REALIZADAS CON RESPECTO A LOS PROGRAMADAS.	
DIMENSION DEL INDICADOR:	EFICIENCIA	SENTIDO:	ASCENDENTE
VALOR:	ACUMULABLE	FRECUENCIA MEDICION:	ANUAL

RESULTADO ANUAL DEL INDICADOR				
META ANUAL	MODIFICADO ANUAL	RESULTADO ANUAL	PORCENTAJE ALCANZADO	SEMÁFORO
2	2	2	100 %	VERDE

EVALUACIÓN CUALITATIVA
<p>En cumplimiento a lo programado se reportan dos mejoras que se realizaron a la infraestructura cultural, las cuales se realizaron con recursos del año 2014 del Presupuesto de Egresos para la Federación (PEF) y del Programa de Apoyo para la Infraestructura Cultural del Estado (PAICE). Al cierre el año 2016 el PEF muestra un 75% de cumplimiento, esperando alcanzar el 100% de cumplimiento en febrero de 2017. El PAICE presenta un 100% de cumplimiento. Ambos recursos se destinaron al Centro de las Artes Cinematográficas del Noroeste en las instalaciones que ocupaba el antiguo auditorio de Fonapas, ubicado en el centro histórico de la ciudad de Hermosillo. También se realizaron mejoras al Museo de la Lucha Obrera en Cananea, Sonora</p> <p>Se hicieron ajustes necesarios en el gasto de operación para cumplir con las metas físicas relacionadas con este indicador de acuerdo al Anteproyecto del Presupuesto de Egresos 2016.</p> <p>Contribuye al RETO 6 del PED. Fomentar las actividades culturales como un medio para la formación integral del individuo del PED.</p>

CONTROL INTERNO del ISC

METAS FÍSICAS RELACIONADAS	UNIDAD DE MEDIDA	Año 2016		
		PROGRAMADO		ALCANZADO
COORDINACIÓN GENERAL DE ADMINISTRACIÓN PROCESO: Administrar adecuadamente el ejercicio y control del presupuesto autorizado al Instituto, así como proponer oportunamente las modificaciones que requiera, de acuerdo a las disposiciones legales y presupuestales.				
ACCIÓN: Restaurar, rehabilitar y equipar espacios culturales en distintos municipios del estado.				
Mantener en buen estado los edificios del ISC.	Acción	2	=	2
Dar seguimiento a los trabajos de Construcción del Centro de las Artes Cinematográficas	Documento	2	=	2
ACCIÓN: Dar seguimiento al presupuesto autorizado y metas establecidas para la actividad cultural				
Elaborar informes de presupuesto y seguimiento de metas, que evidencien el propósito institucional.	Documento	4	=	4

 <p>ESTADO DE SONORA</p>	<p>GOBIERNO DEL ESTADO DE SONORA FICHA TECNICA PARA SEGUIMIENTO Y EVALUACION DE INDICADORES DE PROYECTOS Y PROCESOS</p>
---	--

NUMERO Y NOMBRE DEL PROGRAMA:		45 - CULTURA PARA TODOS	
NOMBRE DEL PROCESO:		ADMINISTRAR Y CONTROLAR EL EJERCICIO DEL PRESUPUESTO AUTORIZADO PARA LA ACTIVIDAD CULTURAL.	
CLAVE PROGRAMATICA:		2111121F4H022424208W	
UNIDAD RESPONSABLE:	INSTITUTO SONORENSE DE CULTURA	UNIDAD EJECUTORA:	DIRECCIÓN GENERAL
OBJETIVO DEL PROCESO:		ADMINISTRAR ADECUADAMENTE EL EJERCICIO Y CONTROL DEL PRESUPUESTO AUTORIZADO AL INSTITUTO, ASÍ COMO PROPONER OPORTUNAMENTE LAS MODIFICACIONES QUE REQUIERA, DE ACUERDO A LAS DISPOSICIONES LEGALES Y PRESUPUESTALES.	

DATOS DEL INDICADOR

NOMBRE INDICADOR:		ÍNDICE DE EFICIENCIA EN EL EJERCICIO DEL GASTO.	
UNIDAD DE MEDIDA:	PORCENTAJE	TIPO:	DE GESTIÓN
RESULTADO ESPERADO:		CORRECTA APLICACIÓN DEL PRESUPUESTO AUTORIZADO	
FORMULA CALCULO:		$(\text{PRESUPUESTO EJERCIDO} / \text{PRESUPUESTO AUTORIZADO}) * 100$	
INTERPRETACION:		REFLEJA EL PORCENTAJE DE CUMPLIMIENTO DEL EJERCICIO DEL GASTO	
DIMENSION DEL INDICADOR:	EFICIENCIA	SENTIDO:	ASCENDENTE
VALOR:	ACUMULABLE	FRECUENCIA MEDICION:	ANUAL

RESULTADO ANUAL DEL INDICADOR				
META ANUAL	MODIFICADO ANUAL	RESULTADO ANUAL	PORCENTAJE ALCANZADO	SEMÁFORO
100	100	100	100%	VERDE
EVALUACIÓN CUALITATIVA				
<p>De acuerdo a lo estipulado en el Anteproyecto del Presupuesto de Egresos 2016, se logró cumplir al cien (100) por ciento de la ejecución gasto de operación del presupuesto estatal.</p> <p>Se hicieron ajustes necesarios en el gasto de operación para cumplir con las metas físicas relacionadas con este indicador de acuerdo al Anteproyecto del Presupuesto de Egresos 2016.</p> <p>Contribuye al RETO 6 del PED. Fomentar las actividades culturales como un medio para la formación integral del individuo del PED.</p>				

CONTROL INTERNO del ISC

METAS FÍSICAS RELACIONADAS	UNIDAD DE MEDIDA	Año 2016		
		PROGRAMADO		ALCANZADO
COORDINACIÓN GENERAL DE ADMINISTRACIÓN PROCESO: Administrar adecuadamente el ejercicio y control del presupuesto autorizado al Instituto, así como proponer oportunamente las modificaciones que requiera, de acuerdo a las disposiciones legales y presupuestales.				
ACCIÓN: Restaurar, rehabilitar y equipar espacios culturales en distintos municipios del estado.				
Mantener en buen estado los edificios del ISC.	Acción	2	=	2
Dar seguimiento a los trabajos de Construcción del Centro de las Artes Cinematográficas	Documento	2	=	2
ACCIÓN: Dar seguimiento al presupuesto autorizado y metas establecidas para la actividad cultural				
Elaborar informes de presupuesto y seguimiento de metas, que evidencien el propósito institucional.	Documento	4	=	4

**SISTEMA ESTATAL DE EVALUACIÓN
PROGRAMA OPERATIVO ANUAL 2016**

**CPCA III-15-A
Cuenta Pública 2016**

Unidad Ejecutora	Eje Rector	Reto	Estrategia	Prog. Estatal	Proceso	Indicador	Descripción	Unidad de Medida	*Frecuencia de medición	Programado Anual	Modificado Anual	Resultado	% Avance Anual
4 T	4	4	4.3	45	6	7	Porcentaje de usuarios atendidos en talleres impartidos en centros culturales de las etnias sonorenses.	Usuario	Trimestral	1,400	1,724	1,724	123%
						8	Porcentaje de cumplimiento en la realización de concursos de Literatura y Bibliotecas.	Concurso	Trimestral	18	16	16	89%
						4	Promover la música y las artes en el Estado.						
						9	Porcentaje de cumplimiento en la realización de conciertos de temporada.	Acción	Trimestral	16	35	35	219%
						10	Variación anual en la afluencia a eventos de Artes Visuales.	Visitante	Anual	14,000	61,432	61,432	439%
						5	Iniciación artística para niños, jóvenes y adultos de diversos sectores de la sociedad sonorenses						
						11	Índice de eficiencia en la realización de talleres de educación artística en Casa de la Cultura.	Taller	Trimestral	270	222	222	82%
							Gobierno eficiente, innovador, transparente y con sensibilidad social.						
							Fortalecer el proceso de planeación-programación-presupuestación vinculándolo a la evaluación de resultados del Gobierno Estatal.						
							Retroalimentar a través de mecanismos de evaluación y ajuste, el proceso de planeación-programación-presupuestación para eficientar los recursos y mejorar el desempeño de los programas estatales.						
							Cultura para todos						
							Administrar y controlar el ejercicio del presupuesto autorizado para la actividad cultural.						
						12	Porcentaje de cumplimiento en acciones de mejora de la infraestructura cultural.	Acción	Anual	2	2	2	100%
13	Índice de eficiencia en el ejercicio del gasto.	Porcentaje	Anual	100	100	100	100%						
							Total de indicadores						13

**Sistema Estatal de Evaluación
Gastos por proyectos de Inversión
Instituto Sonorense de Cultura
Del 01 de Enero al 31 de Diciembre de 2016
(pesos)**

CPCA-III-16

CUENTA PÚBLICA 2016

GASTO DE INVERSION EJERCIDO:		
NOMBRE DEL PROYECTO	MONTO EROGADO	ORIGEN DEL RECURSO*
CENTRO DE LAS ARTES CINEMATOGRAFICAS DEL NOROESTE	7,335,603.85	FEDERAL
CONSTRUCCIÓN DE EDIFICIO DE LA SALA DE CINE CENTRO DE LAS ARTES CINEMATOGRAFICAS DEL NOROESTE	15,511,571.65	FEDERAL
CONSTRUCCIÓN DE CENTRO CULTURAL AL NORTE DE HERMOSILLO (CONVENIO- SIDUR)	4,692,358.79	FEDERAL
RESTAURACIÓN Y REPARACIÓN EN MUSEO DE LA LUCHA OBRERA (CANANEA, SONORA)	300,000.00	FEDERAL
RESTAURACIÓN Y REPARACIÓN EN MUSEO REGIONAL DE HISTORIA (URES, SONORA)	102,080.00	FEDERAL
RESTAURACIÓN Y REPARACIÓN EN MUSEO DE LOS SERIS (BAHÍA DE KINO, SONORA)	99,693.30	FEDERAL
RETAURACIÓN DEL MURAL DE LA IGLESIA DE SAN DIEGO DEL MUNICIPIO DE PITQUITO, SON.	342,352.19	FEDERAL
CONSTRUCCIÓN, REMODELACIÓN Y REHABILITACIÓN DEL CENTRO DE LAS ARTES CINEMATOGRAFICAS DEL NOROESTE ETAPA 3.- EDIFICIO CULTURAL	529,429.59	FEDERAL
TOTAL	\$28,913,089.37	

* Se deberán informar con todas las fuentes del recurso.

Ya sean obras con Recurso Federal, Recurso Estatal e Ingresos Propios del ente Público.

"Bajo protesta de decir verdad declaramos que los Estados Financieros y sus Notas, son razonablemente correctos y son responsabilidad del emisor"

Elaboró
LIC. SAMUEL ENCINAS MUÑOZ
Coordinador de Recursos Materiales

Autorizó
LIC. MARIO WELFO ÁLVAREZ BELTRÁN
Director General

**Sistema Estatal de Evaluación
Indicadores de Postura Fiscal
Instituto Sonorense de Cultura
Del 01 de Enero al 31 de Diciembre de 2016
(pesos)**

CPCA-IV-17

CUENTA PÚBLICA 2016

Concepto	Estimado Original Anual	Devengado	Pagado 3
I. Ingresos Presupuestarios (I= 1 + 2)	117,433,466.38	284,485,414.59	284,485,414.76
1. Ingresos Gobierno del Estado 1			
2. Ingresos Sector Paraestatal 1	117,433,466.38	284,485,414.59	284,485,414.76
II. Egresos Presupuestarios (II= 3+4)	117,433,466.38	297,192,822.45	299,618,832.87
3. Egresos del Gobierno de la Entidad Federativa 2			
4. Egresos del Sector Paraestatal 2	117,433,466.38	297,192,822.45	299,618,832.87
III. Balance Presupuestario (Superávit o Déficit) (III= I-II)	0.00	-12,707,407.86	-15,133,418.11
Concepto	Estimado Original Anual	Devengado	Pagado 3
III. Balance Presupuestario (Superávit o Déficit)	0.00	-12,707,407.86	-15,133,418.11
IV. Interés, Comisiones y Gastos de la Deuda			
V. Balance Primario (superávit o Déficit) (V= III-IV)	0.00	-12,707,407.86	-15,133,418.11
Concepto	Estimado Original Anual	Devengado	Pagado 3
A. Financiamiento			
B. Amortización de la Deuda			
C. Endeudamiento o Desendeudamiento (C=A-B)	0.00	0.00	0.00

"Bajo protesta de decir verdad declaramos que los Estados Financieros y sus Notas, son razonablemente correctos y son responsabilidad del emisor"

Elaboró
LIC. SERGIO GARIBAY ESCOBAR
Coordinador General de Administración

Autorizó
LIC. MARIO WELFO ÁLVAREZ BELTRÁN
Director General

RECOMENDACIONES CONAC

1 Los Ingresos que se presentan son los ingresos presupuestario totales sin incluir los ingresos por financiamientos. Los Ingresos del Gobierno de la Entidad Federativa corresponden a los del Poder Ejecutivo, Legislativo Judicial y Autónomos.

2 Los egresos que se presentan son los egresos presupuestarios totales sin incluir los egresos por amortización. Los egresos del Gobierno de la Entidad Federativa corresponden a los del Poder Ejecutivo, Legislativo, Judicial y Órganos Autónomos 3 Para Ingresos se reportan los ingresos recaudados; para egresos se reportan los egresos pagados

3 Para Ingresos se reportan los ingresos recaudados; para egresos se reportan los egresos pagados.

**Sistema Estatal de Evaluación
Balance Presupuestario - LDF
Instituto Sonorense de Cultura
Del 01 de Enero al 31 de Diciembre de 2016
(PESOS)**

CPCA-IV-17-A

CUENTA PÚBLICA 2016

Concepto (c)	Estimado/ Aprobado (d)	Devengado	Recaudado/ Pagado
A. Ingresos Totales (A = A1+A2+A3)	117,433,466	284,485,415	284,485,415
A1. Ingresos de Libre Disposición	117,433,466	284,485,415	284,485,415
A2. Transferencias Federales Etiquetadas	-	-	-
A3. Financiamiento Neto	-	-	-
B. Egresos Presupuestarios¹ (B = B1+B2)	117,433,466	297,192,822	299,618,833
B1. Gasto No Etiquetado (sin incluir Amortización de la Deuda Pública)	-	-	-
B2. Gasto Etiquetado (sin incluir Amortización de la Deuda Pública)	117,433,466	297,192,822	299,618,833
C. Remanentes del Ejercicio Anterior (C = C1 + C2)	-	-	-
C1. Remanentes de Ingresos de Libre Disposición aplicados en el periodo	-	-	-
C2. Remanentes de Transferencias Federales Etiquetadas aplicados en el periodo	-	-	-
I. Balance Presupuestario (I = A - B + C)	-	-12,707,408	-15,133,418
II. Balance Presupuestario sin Financiamiento Neto (II = I - A3)	-	-12,707,408	-15,133,418
III. Balance Presupuestario sin Financiamiento Neto y sin Remanentes del Ejercicio Anterior (III= II - C)	-	-12,707,408	-15,133,418

Concepto	Aprobado	Devengado	Pagado
E. Intereses, Comisiones y Gastos de la Deuda (E = E1+E2)	-	-	-
E1. Intereses, Comisiones y Gastos de la Deuda con Gasto No Etiquetado	-	-	-
E2. Intereses, Comisiones y Gastos de la Deuda con Gasto Etiquetado	-	-	-
IV. Balance Primario (IV = III + E)	-	-12,707,408	-15,133,418

Concepto	Estimado/ Aprobado	Devengado	Recaudado/ Pagado
F. Financiamiento (F = F1 + F2)	-	-	-
F1. Financiamiento con Fuente de Pago de Ingresos de Libre Disposición	-	-	-
F2. Financiamiento con Fuente de Pago de Transferencias Federales Etiquetadas	-	-	-
G. Amortización de la Deuda (G = G1 + G2)	-	-	-
G1. Amortización de la Deuda Pública con Gasto No Etiquetado	-	-	-
G2. Amortización de la Deuda Pública con Gasto Etiquetado	-	-	-
A3. Financiamiento Neto (A3 = F - G)	-	-	-

Concepto	Estimado/ Aprobado	Devengado	Recaudado/ Pagado
A1. Ingresos de Libre Disposición	117,433,466	284,485,415	284,485,415
A3.1 Financiamiento Neto con Fuente de Pago de Ingresos de Libre Disposición (A3.1 = F1 – G1)	-	-	-
F1. Financiamiento con Fuente de Pago de Ingresos de Libre Disposición	-	-	-
G1. Amortización de la Deuda Pública con Gasto No Etiquetado	-	-	-
B1. Gasto No Etiquetado (sin incluir Amortización de la Deuda Pública)	-	-	-
C1. Remanentes de Ingresos de Libre Disposición aplicados en el periodo	-	-	-
V. Balance Presupuestario de Recursos Disponibles (V = A1 + A3.1 – B 1 + C1)	117,433,466	284,485,415	284,485,415
VI. Balance Presupuestario de Recursos Disponibles sin Financiamiento Neto (VI = V – A3.1)	117,433,466	284,485,415	284,485,415

Concepto	Estimado/ Aprobado	Devengado	Recaudado/ Pagado
A2. Transferencias Federales Etiquetadas	-	-	-
A3.2 Financiamiento Neto con Fuente de Pago de Transferencias Federales Etiquetadas (A3.2 = F2 – G2)	-	-	-
F2. Financiamiento con Fuente de Pago de Transferencias Federales Etiquetadas	-	-	-
G2. Amortización de la Deuda Pública con Gasto Etiquetado	-	-	-
B2. Gasto Etiquetado (sin incluir Amortización de la Deuda Pública)	117,433,466	297,192,822	299,618,833
C2. Remanentes de Transferencias Federales Etiquetadas aplicados en el periodo	-	-	-
VII. Balance Presupuestario de Recursos Etiquetados (VII = A2 + A3.2 – B2 + C2)	-117,433,466	-297,192,822	-299,618,833
VIII. Balance Presupuestario de Recursos Etiquetados sin Financiamiento Neto (VIII = VII – A3.2)	-117,433,466	-297,192,822	-299,618,833

Elaboró
LIC. SERGIO GARIBAY ESCOBAR
 Coordinador General de Administración

Autorizó
LIC. MARIO WELFO ÁLVAREZ BELTRÁN
 Director General

Sistema Estatal de Evaluación
Relación de Cuentas Bancarias Productivas Específicas
Instituto Sonorense de Cultura
Del 01 de Enero al 31 de Diciembre de 2016
(pesos)

CPCA-IV-18

CUENTA PÚBLICA 2016

Fondo, Programa o Convenio	Datos de la Cuenta Bancaria	
	Institución Bancaria	Número de Cuenta
6 Programa de Apoyo a las Culturas Municipales y Comunitarias (Pacmyc)	BANAMEX,S.A.	111-7518058
7 Programa de Desarrollo Cultural Municipal	BANAMEX,S.A.	111-7563592
8 Programa de Fomento a la Lectura	BANAMEX,S.A.	76-7530390
9 Programa de Cultura Indígena	BANAMEX,S.A.	111-7600137
10 Programa Alas y Raíces a los niños Sonorenses	BANAMEX,S.A.	111-7605759
11 Programa de Atención a Públicos Específicos	BANAMEX,S.A.	111-7609770
12 Programa para la Juventud	BANAMEX,S.A.	111-7609762
16 Fondo Estatal para la Cultura y las Artes	BBVA BANCOMER, S.A	186737250
17 Fondo Regional para la Cultura y las Artes del Noroeste	BBVA BANCOMER, S.A	186885020
18 Programa de Desarrollo Cultural Yoreme Sonora	BBVA BANCOMER, S.A	186886183
19 Convenio Culturas Populares, Unidad Regional Sonora	BBVA BANCOMER, S.A	188548943
20 Programa de Teatro Escolar	BBVA BANCOMER, S.A	193285995
21 Festivales CONACULTA 2014	BBVA BANCOMER, S.A	195645379
22 Convenio Proyecto Estatal de Cultura	BBVA BANCOMER, S.A	195730252
24 Convenio "Centro de las Artes Cinematograficos del Noroeste" (Cineteca"	BBVA BANCOMER, S.A	196680771
25 Festivales CONACULTA 2015	BBVA BANCOMER, S.A	198584915
26 Restauración de Obras Artísticas	BBVA BANCOMER, S.A	198926077
27 Festivales Culturales en Sonora	BBVA BANCOMER, S.A	198999031
28 Infraestructura Cultural en Hermosillo	BBVA BANCOMER, S.A	198999090
30 Apoyo a Instituciones de Cultura	BBVA BANCOMER, S.A	105614589
31 Teatro Escolar 2016	BBVA BANCOMER, S.A	104660234
33 Construcción Centro de las Artes Cinematograficas	BBVA BANCOMER, S.A	108540586

"Bajo protesta de decir verdad declaramos que los Estados Financieros y sus Notas, son razonablemente correctos y son responsabilidad del emisor"

Elaboró
LIC. SERGIO GARIBAY ESCOBAR
Coordinador General de Administración

Autorizó
LIC. MARIO WELFO ÁLVAREZ BELTRÁN
Director General

Sistema Estatal de Evaluación
Relación de Bienes Muebles e Inmuebles que Componen su Patrimonio
Instituto Sonorense de Cultura
Al 31 Diciembre de 2016
(pesos)

CPCA-IV-19

CUENTA PÚBLICA 2016

Código	Descripción del Bien	Valor en Libros	
BIENES MUEBLES			
1	511124151101-25-033-113-00011	MESA CON RUEDAS PARA IMPRESORA	170.50
2	511124151101-31-500-016-00016	MESA C/ RUEDAS P/MAQ. DE ESCRIBIR	410.55
3	511124151101-26-078-007-00020	LIBRERO DE 1.80 X. 71 IMITACION MADERA CON 5 ENTREPAÑOS	349.90
4	511124151101-25-033-113-00029	MESA PARA IMPRESORA	184.80
5	511124151101-50-336-016-00045	MESA CON RUEDAS DE 0.40 X 0.60 P/MAQ. DE ESCRIBIR	120.00
6	511124151101-54-065-012-00078	SILLA VINIL CAFE	54.00
7	511124151101-20-053-006-00120	ESCRITORIO 4 CAJONES DE 0.71 X 1.57 MUNHER MTE4P8	737.03
8	511124151101-55-544-123-00144	SILLA METALICA C/CODERA TAPIZADA EN TELA BEIGE	58.65
9	511124151101-50-336-006-00157	ESCRITORIO 4 CAJONES GRANDE	1.00
10	511124151101-31-500-006-00162	ESCRITORIO DE 2 CAJONES (LAZARO)	950.00
11	511124151101-31-249-110-00163	CHAROLA PAPELERA	60.00
12	511124151101-31-500-007-00166	LIBRERO DE MADERA 4 PUERTASA VERT.	120.00
13	511124151101-30-357-015-00167	CREDENZA 3 CAJONES 2 PUERTAS	680.00
14	511124151101-31-249-123-00171	SILLA TAPIZADA A CUADROS	45.00
15	511124151101-31-061-125-00173	MUEBLE PARA COMPUTADORA	220.00
16	511124151101-31-500-002-00175	ARCHIVERO C/3 CAJONES	574.77
17	511124151101-31-500-016-00176	MESA C/FORMAICA P/MAQ. DE ESCRIBIR (OFICINA)	200.00
18	511124151101-51-139-007-00182	LIBRERO CON 6 PUERTAS COLOR CHERRY	259.90
19	511124151101-20-135-015-00192	CREDENZA DE 1.82 X .40 EN MADERA 4/CAJONES. 2 PUERTAS	750.00
20	511124151101-13-032-002-00194	ARCHIVERO DE MADERA 2 CAJONES	667.00
21	511124151101-25-033-002-00198	ARCHIVERO DE MADERA 4 CAJONES	602.14
22	511124151101-13-032-113-00199	MUEBLE PARA IMPRESORA	178.25
23	511124151101-31-138-007-00209	LIBRERO VERTICAL 5 ESPACIOS	356.78
24	511124151101-25-033-110-00212	PORTA PAPELES C/DIVISION EN MADERA	93.50
25	511124151101-31-500-004-00215	BOTE P/BASURA DE MADERA (LAZARO)	1.00
26	511124151101-55-544-123-00270	SILLA EN TELA COLOR BEIGE C/CODERA	1.00
27	511124151101-20-059-007-00277	LIBRERO CHICO DE MADERA 6 ENTREPAÑOS	349.90
28	511124151101-21-002-110-00304	CHAROLA DE ESCRITORIO C/2 SEPARADORES	1.00
29	511124151101-13-026-004-00339	CESTO DE MADERA P/BASURA	35.00
30	511124151101-13-026-016-00349	MESA DE 60 X .40 CON RUEDAS PARA MAQUINA	224.82
31	511124151101-31-500-110-00354	PAPELERA (LAZARO)	65.00
32	511124151101-55-544-017-00373	SILLA EJECUTIVA GIRATORIA COLOR GRIS	935.00
33	511124151101-31-138-015-00374	CREDENZA DE 1.65 X .45. CON 3 CAJONES Y 2 PUERTAS	840.83
34	511124151101-40-144-015-00378	CREDENZA 4 CAJONES 2 PUERTAS	1.00
35	511124151101-31-249-007-00382	LIBRERO C/2 PUERTAS MADERA	1.00
36	511124151101-25-033-127-00415	CAJA FUERTE DE COMBINACION MARCA SENTRY VALVEGUARD 1310	1,350.00
37	511124151101-18-661-007-00419	MUEBLE DE 1.165 X .27 PORTA CD CON 5 ENTREPAÑOS	1.00
38	511124151101-55-544-016-00422	MESA PARA MAQ. ESCRIBIR	410.55
39	511124151101-25-033-002-00426	ARCHIVERO 4 CAJONES IMITACION MADERA	602.14
40	511124151101-13-151-018-00428	SILLA DE ESPERA C/CODERA FORRADA EN TELA COLOR NEGRA	260.00
41	511124151101-40-144-006-00448	ESCRITORIO EJECUTIVO 4 CAJONES	802.85
42	511124151101-13-298-004-00452	BOTE P/BASURA DE PLASTICO COLOR NEGRO	1.00
43	511124151101-50-336-123-00542	SILLA METALICA FORRADA EN TELA COLOR ARENA	99.00
44	511124151101-50-336-123-00543	SILLA METALICA FORRADA EN TELA COLOR ARENA	99.00
45	511124151101-50-336-123-00544	SILLA METALICA FORRADA EN TELA COLOR ARENA	99.00
46	511124151101-50-336-123-00545	SILLA METALICA FORRADA EN TELA COLOR ARENA	99.00
47	511124151101-50-336-123-00546	SILLA METALICA FORRADA EN TELA COLOR ARENA	99.00
48	511124151101-50-336-123-00547	SILLA METALICA FORRADA EN TELA COLOR ARENA	99.00

Código	Descripción del Bien	Valor en Libros	
49	511124151101-50-336-123-00548	SILLA METALICA FORRADA EN TELA COLOR ARENA	99.00
50	511124151101-50-336-123-00549	SILLA METALICA FORRADA EN TELA COLOR ARENA	99.00
51	511124151101-50-336-123-00550	SILLA METALICA FORRADA EN TELA COLOR ARENA	99.00
52	511124151101-50-336-123-00551	SILLA METALICA FORRADA EN TELA COLOR ARENA	99.00
53	511124151101-50-336-123-00552	SILLA METALICA FORRADA EN TELA COLOR ARENA	99.00
54	511124151101-50-336-123-00553	SILLA METALICA FORRADA EN TELA COLOR ARENA	99.00
55	511124151101-50-336-123-00554	SILLA METALICA FORRADA EN TELA COLOR ARENA	99.00
56	511124151101-50-336-123-00555	SILLA METALICA FORRADA EN TELA COLOR ARENA	99.00
57	511124151101-50-336-123-00556	SILLA METALICA FORRADA EN TELA COLOR ARENA	99.00
58	511124151101-50-336-123-00557	SILLA METALICA FORRADA EN TELA COLOR ARENA	99.00
59	511124151101-50-336-123-00558	SILLA METALICA FORRADA EN TELA COLOR ARENA	99.00
60	511124151101-50-336-123-00559	SILLA METALICA FORRADA EN TELA COLOR ARENA	99.00
61	511124151101-50-336-123-00567	SILLA METALICA FORRADA EN TELA COLOR ARENA	99.00
62	511124151101-50-336-123-00568	SILLA METALICA FORRADA EN TELA COLOR ARENA	99.00
63	511124151101-31-500-004-00591	CESTO MADERA P/BASURA (INVIDENTES)	60.00
64	511124151101-20-135-006-00605	ESCRITORIO DE 1.80 X .80 DE 4 CAJONES	1,148.56
65	511124151101-51-139-016-00606	MESA P/MAQ. DE ESCRIBIR CON RUEDAS DE .40 X .80	310.50
66	511124151101-20-069-123-00613	SILLA FIJA EN TELA COLOR BEIGE	1.00
67	511124151101-19-045-006-00720	ESCRITORIO DE MADERA DE 1.65 X .80 CON 2 CAJONES	802.85
68	511124151101-55-544-015-00721	CREDENZA DE MADERA DE 1.65 X .45 CON 3 CAJONES Y 2 PUERTAS	840.83
69	511124151101-37-404-123-00723	SILLA TUBULAR P/VISITAS COLOR BEIGE	260.00
70	511124151101-20-069-006-00728	ESCRITORIO/1 20X.60 2 CAJONES IMIT MADERA (MA. JOSE)	1,263.95
71	511124151101-50-336-016-00730	MESA DE TRABAJO DE 2.40 (EXTENSION A 3.41 X 1.10)	825.98
72	511124151101-45-123-002-00731	ARCHIVERO DE 4 GAVETAS MARCA ROEDER	715.00
73	511124151101-45-123-002-00735	ARCHIVERO 3 CAJONES COLOR MIEL	594.00
74	511124151101-45-123-006-00736	ESCRITORIO EJECUTIVO DE 1.60 X .70	979.00
75	511124151101-20-048-026-00748	ESTANTE METALICO CON 7 ENTREPAÑOS	237.00
76	511124151101-45-123-006-00750	ESCRITORIO SECRETARIAL EN COLOR MIEL DE 1.40 X .75	715.00
77	511124151101-45-123-123-00759	SILLA COLOR CAFE	60.50
78	511124151101-20-101-125-00763	MESA P/COMPUTADORA DE .76 X 1.96. C/1 CAJON COLOR CAFE	1.00
79	511124151101-22-321-006-00765	ESCRITORIO METALICO DE .75 X 1.50 CON 5 CAJONES	630.00
80	511124151101-20-069-123-00773	SILLA TAPIZADA EN TELA COLOR MIEL	135.00
81	511124151101-20-009-002-00793	ARCHIVERO DE FORMAICA 4 CAJONES	450.00
82	511124151101-20-009-127-00799	CAJA METALICA GRIS P/DINERO	28.00
83	511124151101-20-023-131-00809	BANCO DE MADERA	55.00
84	511124151101-20-226-329-00998	MESA DE TRABAJO DE 1.00 X 3.00	1.00
85	511124151101-21-012-123-00999	SILLA CON BRAZOS CLAVE 3076A	701.50
86	511124151101-21-012-026-01043	ESTANTE METALICO CON 7 ENTREPAÑOS	237.00
87	511124151101-21-012-026-01044	ESTANTE METALICO CON 7 ENTREPAÑOS	237.00
88	511124151101-21-012-026-01045	ESTANTE METALICO CON 7 ENTREPAÑOS	237.00
89	511124151101-21-012-026-01046	ESTANTE METALICO CON 15 ENTREPAÑOS	237.00
90	511124151101-21-012-006-01047	ESCRITORIO DE FORMAICA DE 1.50 X .76 CON 3 CAJONES	600.00
91	511124151101-21-012-111-01049	SILLA EN BATERIA 3 ESPACIOS COLOR NEGRO	521.39
92	511124151101-21-012-186-01134	MODULO PARA PAR 56 CON 12 LAMPARAS MARCA TELETEC	2,266.30
93	511124151101-21-012-186-01135	MODULO PARA PAR 56 CON 12 LAMPARAS MARCA TELETEC	2,266.30
94	511124151101-21-012-186-01136	MODULO PARA PAR 56 CON 12 LAMPARAS MARCA TELETEC	2,266.30
95	511124151101-21-012-186-01137	MODULO PARA PAR 56 CON 12 LAMPARAS MARCA TELETEC	2,266.30
96	511124151101-21-012-186-01138	MODULO PARA PAR 56 CON 12 LAMPARAS MARCA TELETEC	2,266.30
97	511124151101-21-012-186-01139	MODULO PARA PAR 56 CON 12 LAMPARAS MARCA TELETEC	2,266.30
98	511124151101-21-012-186-01140	MODULO PARA PAR 56 CON 12 LAMPARAS MARCA TELETEC	2,266.30
99	511124151101-21-012-186-01141	MODULO PARA PAR 56 CON 12 LAMPARAS MARCA TELETEC	2,266.30
100	511124151101-21-012-186-01142	MODULO PARA LAMPARAS TIPO KUARZO CON 4 LAMPARAS	3,322.48
101	511124151101-21-012-186-01143	MODULO PARA LAMPARAS TIPO KUARZO CON 4 LAMPARAS	3,322.48
102	511124151101-21-012-186-01144	MODULO PARA LAMPARAS TIPO KUARZO CON 4 LAMPARAS	3,322.48

	Código	Descripción del Bien	Valor en Libros
103	511124151101-21-012-186-01145	MODULO PARA LAMPARAS TIPO KUARZO CON 4 LAMPARAS	3,322.48
104	511124151101-21-012-186-01146	MODULO PARA LAMPARAS TIPO KUARZO CON 4 LAMPARAS	3,322.48
105	511124151101-21-012-186-01147	MODULO PARA LAMPARAS TIPO KUARZO CON 4 LAMPARAS	3,322.48
106	511124151101-21-001-015-01179	CREDENZA DE MADERA SECRETARIAL DE 1.87 X .55 CON 4 CAJONES Y	650.00
107	511124151101-21-001-006-01180	ESCRITORIO DE MADERA DE 1.65 X .80 CON 2 CAJONES COLOR MIEL	700.00
108	511124151101-21-001-007-01192	LIBRERO-JUGUETERO C/ENTREPAÑOS COLOR CAFE	3,980.00
109	511124151101-33-077-004-01199	CESTO P/BASURA METALICO	25.00
110	511124151101-33-077-110-01200	CHAROLA DE ESCRITORIO CON 2 SEPARADORES	60.00
111	511124151101-33-077-026-01226	ESTANTE METALICO C/7 CHAROLAS INDUSTRIAL	306.00
112	511124151101-33-077-026-01227	ESTANTE METALICO C/7 CHAROLAS INDUSTRIAL	306.00
113	511124151101-33-077-026-01229	ESTANTE METALICO CON 7 CHAROLAS INDUSTRIAL	75.00
114	511124151101-33-077-131-01278	BANCO CON VINYL METALICO	70.00
115	511124151101-33-077-026-01292	ESTANTE METALICO C/6 CHAROLAS INDUSTRIAL	237.00
116	511124151101-33-077-026-01293	ESTANTE METALICO C/6 CHAROLAS INDUSTRIAL	237.00
117	511124151101-33-077-026-01297	ESTANTE METALICO C/7 CHAROLAS INDUSTRIAL	237.00
118	511124151101-33-077-026-01298	ESTANTE METALICO C/7 CHAROLAS INDUSTRIAL	306.00
119	511124151101-33-077-026-01304	ESTANTE METALICO C/6 CHAROLAS INDUSTRIAL	306.00
120	511124151101-33-077-026-01305	ESTANTE METALICO C/6 CHAROLAS INDUSTRIAL	306.00
121	511124151101-33-077-026-01307	ESTANTE METALICO C/6 CHAROLAS INDUSTRIAL	306.00
122	511124151101-33-077-026-01308	ESTANTE METALICO C/6 CHAROLAS INDUSTRIAL	306.00
123	511124151101-33-077-026-01309	ESTANTE METALICO C/6 CHAROLAS INDUSTRIAL	306.00
124	511124151101-33-077-026-01310	ESTANTE METALICO C/6 CHAROLAS INDUSTRIAL	306.00
125	511124151101-33-077-026-01311	ESTANTE METALICO C/6 CHAROLAS INDUSTRIAL	306.00
126	511124151101-33-077-026-01313	ESTANTE METALICO C/6 CHAROLAS INDUSTRIAL	306.00
127	511124151101-33-077-026-01318	ESTANTE METALICO C/6 CHAROLAS INDUSTRIAL	306.00
128	511124151101-33-077-026-01336	ESTANTE METALICO C/6 CHAROLAS INDUSTRIAL	75.00
129	511124151101-33-077-026-01337	ESTANTE METALICO C/6 CHAROLAS INDUSTRIAL	75.00
130	511124151101-33-077-026-01339	ESTANTE METALICO C/6 CHAROLAS INDUSTRIAL	75.00
131	511124151101-33-077-026-01340	ESTANTE METALICO C/6 CHAROLAS INDUSTRIAL	336.00
132	511124151101-33-077-026-01341	ESTANTE METALICO C/6 CHAROLAS INDUSTRIAL	336.00
133	511124151101-33-077-026-01342	ESTANTE METALICO C/6 CHAROLAS INDUSTRIAL	336.00
134	511124151101-33-077-026-01343	ESTANTE METALICO C/6 CHAROLAS INDUSTRIAL	336.00
135	511124151101-33-077-026-01344	ESTANTE METALICO C/6 CHAROLAS INDUSTRIAL	336.00
136	511124151101-33-077-026-01345	ESTANTE METALICO C/6 CHAROLAS INDUSTRIAL	336.00
137	511124151101-33-077-026-01346	ESTANTE METALICO C/6 CHAROLAS INDUSTRIAL	336.00
138	511124151101-33-077-190-01359	KARDEX C/2 CAJONES METALICOS	220.00
139	511124151101-31-500-016-01377	MESA REDONDA CON FORMAICA 1.20	380.00
140	511124151101-31-500-016-01379	MESA REDONDA CON FORMAICA 1.20	380.00
141	511124151101-20-048-026-01466	ESTANTE METALICO C/5 CHAROLAS INDUSTRIAL	237.00
142	511124151101-33-077-026-01467	ESTANTE METALICO C/3 CHAROLAS INDUSTRIAL	237.00
143	511124151101-33-077-026-01468	ESTANTE METALICO C/3 CHAROLAS INDUSTRIAL	237.00
144	511124151101-33-077-026-01469	ESTANTE METALICO C/3 CHAROLAS INDUSTRIAL	306.00
145	511124151101-33-077-016-01470	MESA METALICA CON FORMAICA DE 1.20 X .47	380.00
146	511124151101-33-077-026-01474	ESTANTE SENCILLO C/5 CHAROLAS	1.00
147	511124151101-33-077-026-01476	ESTANTE SENCILLO C/3 CHAROLAS	185.00
148	511124151101-33-077-026-01477	ESTANTE SENCILLO C/3 CHAROLAS	185.00
149	511124151101-33-077-026-01482	ESTANTE C/7 CHAROLAS	185.00
150	511124151101-20-049-132-01515	ANAQUEL DE MADERA CON 10 ENTREPAÑOS	1.00
151	511124151101-20-059-026-01517	ESTANTE METALICO DE 6 SEPARADORES	237.00
152	511124151101-20-101-015-01535	CREDENZA IMITACION MADERA 4 CAJONES.2 PUERTAS	600.00
153	511124151101-20-101-130-01539	RESTIRADOR DE TRABAJO BLANCO	1.00
154	511124151101-20-009-131-01540	BANCO P/RESTIRADOR	1.00
155	511124151101-20-060-023-01606	LOCKER METALICO 4 PUERTAS	150.00
156	511124151101-20-226-023-01607	LOCKER METALICO 3 PUERTAS	580.00

	Código	Descripción del Bien	Valor en Libros
157	511124151101-21-001-123-01616	SILLA DE MADERA RUSTICA (HUASIMA)	233.00
158	511124151101-21-001-123-01617	SILLA DE MADERA RUSTICA (HUASIMA)	233.00
159	511124151101-21-001-123-01618	SILLA DE MADERA RUSTICA (HUASIMA)	233.00
160	511124151101-21-001-016-01619	MESA DE CENTRO DE MADERA ESTILO RUSTICO (HUASIMA)	236.00
161	511124151101-50-336-123-01622	SILLA COLOR MIEL AB-400 S/C ALBAR	322.00
162	511124151101-50-336-123-01623	SILLA COLOR MIEL AB-400 S/C ALBAR	322.00
163	511124151101-20-053-023-01634	LOCKER METALICO 4 PUERTAS	550.00
164	511124151101-26-078-016-01647	MESA DE .75 X .40 P/TELEVISION IMITACION MADERA	1.00
165	511124151101-45-123-123-01651	SILLA COLOR CAFE	60.50
166	511124151101-45-123-123-01652	SILLA COLOR CAFE	60.50
167	511124151101-45-123-123-01654	SILLA COLOR CAFE	60.50
168	511124151101-20-392-026-01655	ESTANTE CON 5 ENTREPAÑOS COLOR GRIS	237.00
169	511124151101-20-392-026-01656	ESTANTE CON 5 ENTREPAÑOS COLOR GRIS	237.00
170	511124151101-20-392-016-01657	MESA DE FORMAICA COLOR BLANCA DE .60 X 1.22	195.00
171	511124151101-20-624-004-01741	BOTE P/BASURA DE FORMAICA	65.00
172	511124151101-31-500-006-01843	ESCRITORIO METALICO DE 3 CAJONES (RECEPCION)	700.00
173	511124151101-31-500-007-01874	LIBRERO 10 PUERTAS DE MADERA (ENTRADA RECEPCION)	1.00
174	511124151101-31-500-016-01879	MESA PARA TELEVISION CAFE (SALA DE JUNTAS)	1.00
175	511124151101-31-500-024-01881	PORTA BANDERA ESQUINERO	1.00
176	511124151101-31-500-015-01883	CREDENZA DE MADERA CON 4 CAJONES(LAZARO)	1.00
177	511124151101-31-046-002-01887	ARCHIVERO 2 CAJONES	1.00
178	511124151101-31-061-002-01894	ARCHIVERO 4 CAJONES	1.00
179	511124151101-31-249-006-01896	ESCRITORIO SECRETARIAL 2 CAJONES	1.00
180	511124151101-31-500-016-01934	MESA METALICA REMINGTON	1.00
181	511124151101-13-332-110-01939	PAPELERA MADERA	1.00
182	511124151101-31-500-123-01943	SILLA P/ADULTO EN PLASTICO ANARANJADA (2 PISO)	1.00
183	511124151101-31-500-123-01944	SILLA P/ADULTO EN VINYL (SEGUNDO PISO)	1.00
184	511124151101-31-500-123-01946	SILLA P/ADULTO EN VINYL (BODEGA)	1.00
185	511124151101-31-500-123-01949	SILLA P/ADULTO EN VINYL (BIBLIOTECA INFANTIL)	1.00
186	511124151101-31-500-123-01950	SILLA P/ADULTO EN VINYL (SEGUNDO PISO)	1.00
187	511124151101-31-500-123-01951	SILLA P/ADULTO PLASTICO ANARANJADA (BIBLIOTECA INFANTIL)	1.00
188	511124151101-31-500-123-01953	SILLA P/ADULTO PLASTICO ANARANJADA (B. INFANTIL)	1.00
189	511124151101-31-500-123-01954	SILLA P/ADULTO PLASTICO ANARANJADA (B. INFANTIL)	1.00
190	511124151101-31-252-123-01955	SILLA P/ADULTO EN VINYL (SERVICIOS DIGITALES)	1.00
191	511124151101-31-500-123-01956	SILLA P/ADULTO PLASTICO ANARANJADA (B. CENTRAL)	1.00
192	511124151101-31-500-123-01957	SILLA P/ADULTO EN VINYL (SEGUNDO PISO)	1.00
193	511124151101-31-500-123-01958	SILLA P/ADULTO PLASTICO ANARANJADA (B. CENTRAL)	1.00
194	511124151101-31-500-123-01960	SILLA P/ADULTO PLASTICO ANARANJADA (B. INFANTIL)	1.00
195	511124151101-31-252-123-01962	SILLA P/ADULTO EN VINYL	1.00
196	511124151101-31-500-123-01963	SILLA P/ADULTO EN VINYL (INVIDENTES)	1.00
197	511124151101-31-500-123-01964	SILLA P/ADULTO EN VINYL (SEGUNDO PISO)	1.00
198	511124151101-31-500-123-01969	SILLA P/ADULTO EN VINYL (SALA DE JUNTAS)	1.00
199	511124151101-31-500-123-01970	SILLA P/ADULTO EN VINYL (INVIDENTES)	1.00
200	511124151101-31-500-123-01973	SILLA P/ADULTO EN VINYL (BIBLIOTECA INFANTIL)	1.00
201	511124151101-31-500-123-01974	SILLA P/ADULTO EN VINYL (INVIDENTES)	1.00
202	511124151101-31-500-123-01975	SILLA P/ADULTO EN VINYL (SEGUNDO PISO)	1.00
203	511124151101-31-500-123-01976	SILLA P/ADULTO EN VINYL (SEGUNDO PISO)	1.00
204	511124151101-31-500-123-01979	SILLA P/ADULTO EN VINYL (SEGUNDO PISO)	1.00
205	511124151101-31-500-123-01980	SILLA P/ADULTO EN VINYL (INVIDENTES)	1.00
206	511124151101-31-500-123-01981	SILLA P/ADULTO EN VINYL (SEGUNDO PISO)	1.00
207	511124151101-31-500-123-01982	SILLA P/ADULTO EN VINYL (SALA DE JUNTAS)	1.00
208	511124151101-31-500-123-01983	SILLA P/ADULTO EN VINYL (SEGUNDO PISO)	1.00
209	511124151101-31-500-123-01986	SILLA P/ADULTO EN VINYL (INVIDENTES)	1.00
210	511124151101-31-500-123-01987	SILLA P/ADULTO EN VINYL (SEGUNDO PISO)	1.00
211	511124151101-31-061-123-01988	SILLA P/ADULTO EN VINYL	1.00

	Código	Descripción del Bien	Valor en Libros
212	511124151101-31-500-123-01989	SILLA P/ADULTO EN VINYL (INVIDENTES)	1.00
213	511124151101-31-500-123-01991	SILLA P/ADULTO EN VINYL (VIDENTES)	1.00
214	511124151101-31-500-123-01992	SILLA P/ADULTO EN VINYL (INVIDENTES)	1.00
215	511124151101-31-500-123-01993	SILLA P/ADULTO EN VINYL (SEGUNDO PISO)	1.00
216	511124151101-31-500-123-01994	SILLA P/ADULTO EN VINYL (RECEPCION)	1.00
217	511124151101-31-500-123-01996	SILLA P/ADULTO EN VINYL (BIBLIOTECA INFANTIL)	1.00
218	511124151101-31-500-123-01997	SILLA P/ADULTO EN VINYL (SEGUNDO PISO)	1.00
219	511124151101-31-500-123-01998	SILLA P/ADULTO PLASTICO ANARANJADA (SEGUNDO PISO)	1.00
220	511124151101-31-500-123-01999	SILLA P/ADULTO EN VINYL (SEGUNDO PISO)	1.00
221	511124151101-31-500-123-02000	SILLA P/ADULTO EN VINYL (SEGUNDO PISO)	1.00
222	511124151101-31-500-123-02003	SILLA P/ADULTO EN VINYL (BIBLIOTECA INFANTIL)	1.00
223	511124151101-31-500-123-02004	SILLA P/ADULTO EN VINYL (INVIDENTES)	1.00
224	511124151101-31-252-123-02005	SILLA P/ADULTO EN VINYL (SERVICIOS DIGITALES)	1.00
225	511124151101-31-500-123-02007	SILLA P/ADULTO ANARANJADA (BIBLIOTECA INFANTIL)	1.00
226	511124151101-31-500-123-02008	SILLA P/ADULTO PLASTICO ANARANJADA	1.00
227	511124151101-31-500-123-02009	SILLA P/ADULTO EN VINYL (DISCAPACITADOS)	1.00
228	511124151101-31-500-123-02010	SILLA P/ADULTO EN VINYL (SALA DE JUNTAS)	1.00
229	511124151101-31-500-123-02011	SILLA P/ADULTO EN VINYL (DISCAPACITADOS)	1.00
230	511124151101-31-500-123-02012	SILLA P/ADULTO PLASTICO ANARANJADA (B. INFANTIL)	1.00
231	511124151101-31-500-123-02013	SILLA P/ADULTO EN VINYL (SEGUNDO PISO)	1.00
232	511124151101-31-500-123-02014	SILLA P/ADULTO EN VINYL (SEGUNDO PISO)	1.00
233	511124151101-31-500-123-02015	SILLA P/ADULTO PLASTICO ANARANJADA (B. INFANTIL)	1.00
234	511124151101-31-500-123-02017	SILLA P/ADULTO PLASTICO ANARANJADA (B. INFANTIL)	1.00
235	511124151101-31-500-123-02018	SILLA P/ADULTO EN VINYL (SEGUNDO PISO)	1.00
236	511124151101-31-500-123-02019	SILLA P/ADULTO EN VINYL (RECEPCION)	1.00
237	511124151101-31-500-123-02020	SILLA P/ADULTO ANARANJADA (SEGUNDO PISO)	1.00
238	511124151101-31-500-123-02021	SILLA P/ADULTO EN VINYL (BODEGA)	1.00
239	511124151101-31-500-123-02022	SILLA P/ADULTO EN VINYL CAFE (INVIDENTES)	1.00
240	511124151101-31-500-123-02023	SILLA P/ADULTO EN VINYL (BIBLIOTECA INFANTIL)	1.00
241	511124151101-31-500-123-02024	SILLA P/ADULTO PLASTICO ANARANJADA (BODEGA)	1.00
242	511124151101-31-500-123-02025	SILLA P/ADULTO EN VINYL (BIBLIOTECA INFANTIL)	1.00
243	511124151101-31-500-123-02026	SILLA P/ADULTO ANARANJADA (SEGUNDO PISO)	1.00
244	511124151101-31-500-123-02027	SILLA P/ADULTO EN VINYL (SALA DE JUNTAS)	1.00
245	511124151101-31-500-123-02028	SILLA P/ADULTO EN VINYL (INVIDENTES)	1.00
246	511124151101-31-500-123-02031	SILLA P/ADULTO ANARANJADA (SEGUNDO PISO)	1.00
247	511124151101-31-500-123-02032	SILLA P/ADULTO EN VINYL (INVIDENTE)	1.00
248	511124151101-31-500-123-02034	SILLA P/ADULTO EN VINYL (SEGUNDO PISO)	1.00
249	511124151101-31-500-123-02037	SILLA P/ADULTO EN VINYL (SEGUNDO PISO)	1.00
250	511124151101-31-249-123-02038	SILLA P/ADULTO EN VINYL	1.00
251	511124151101-31-500-123-02044	SILLA P/ADULTO EN VINYL (VIDENTES)	1.00
252	511124151101-31-500-123-02046	SILLA P/ADULTO EN VINYL (BIBLIOTECA INFANTIL)	1.00
253	511124151101-31-500-123-02048	SILLA P/ADULTO EN VINYL (BODEGA)	1.00
254	511124151101-31-500-123-02049	SILLA P/ADULTO EN VINYL (PASILLO)	1.00
255	511124151101-31-500-123-02050	SILLA P/ADULTO EN VINYL (BODEGA ESCALERA)	1.00
256	511124151101-31-500-123-02051	SILLA P/ADULTO EN VINYL (VIDENTES)	1.00
257	511124151101-31-500-123-02055	SILLA P/ADULTO ANARANJADA (SEGUNDO PISO)	1.00
258	511124151101-31-500-123-02056	SILLA P/ADULTO EN VINYL (VIDENTES)	1.00
259	511124151101-31-500-123-02057	SILLA P/ADULTO EN VINYL (SEGUNDO PISO)	1.00
260	511124151101-31-500-123-02058	SILLA P/ADULTO EN VINYL (SEGUNDO PISO)	1.00
261	511124151101-31-500-123-02060	SILLA P/ADULTO PLASTICO ANARANJADA (B. INFANTIL)	1.00
262	511124151101-31-500-123-02061	SILLA P/ADULTO PLASTICO ANARANJADA (BODEGA ESCALON)	1.00
263	511124151101-31-500-344-02063	SILLA INFANTIL DE MADERA (BODEGA EN. MUSEOS)	1.00
264	511124151101-31-500-344-02064	SILLA INFANTIL DE MADERA (BODEGA EN. INFANTIL)	1.00
265	511124151101-31-500-344-02065	SILLA INFANTIL DE MADERA	1.00
266	511124151101-31-500-344-02066	SILLA INFANTIL DE MADERA (BIBLIOTECA EN. MUSEOS)	1.00

	Código	Descripción del Bien	Valor en Libros
267	511124151101-31-500-344-02068	SILLA INFANTIL DE MADERA (BODEGA EN. MUSEOS)	1.00
268	511124151101-31-500-344-02069	SILLA INFANTIL DE MADERA (BODEGA EN. MUSEOS)	1.00
269	511124151101-31-500-344-02070	SILLA INFANTIL DE MADERA (BODEGA EN. MUSEOS)	1.00
270	511124151101-31-500-344-02071	SILLA INFANTIL DE MADERA (BODEGA EN. MUSEOS)	1.00
271	511124151101-31-500-344-02072	SILLA INFANTIL DE MADERA (BODEGA EN. MUSEOS)	1.00
272	511124151101-31-500-344-02073	SILLA INFANTIL DE MADERA (BIBLIOTECA INFANTIL)	1.00
273	511124151101-31-500-344-02074	SILLA INFANTIL DE MADERA (BODEGA EN. MUSEOS)	1.00
274	511124151101-31-500-344-02075	SILLA INFANTIL DE MADERA (BODEGA)	1.00
275	511124151101-31-500-344-02076	SILLA INFANTIL DE MADERA (BODEGA EN MUSEO)	1.00
276	511124151101-31-500-344-02077	SILLA INFANTIL DE MADERA (BODEGA EN. MUSEO)	1.00
277	511124151101-31-500-344-02078	SILLA INFANTIL DE MADERA (BIBLIOTECA INFANTIL)	1.00
278	511124151101-31-500-344-02079	SILLA INFANTIL DE MADERA (BIBLIOTECA EN. MUSEO)	1.00
279	511124151101-31-500-344-02081	SILLA INFANTIL DE MADERA (BODEGA)	1.00
280	511124151101-31-500-344-02085	SILLA INFANTIL DE MADERA (BODEGA EN. MUSEO)	1.00
281	511124151101-31-500-344-02086	SILLA INFANTIL DE MADERA (BODEGA EN. MUSEO)	1.00
282	511124151101-31-500-344-02087	SILLA INFANTIL DE MADERA (BIBLIOTECA INFANTIL)	1.00
283	511124151101-31-500-344-02088	SILLA INFANTIL DE MADERA (BODEGA EN MUSEO)	1.00
284	511124151101-31-500-344-02089	SILLA INFANTIL DE MADERA (BIBLIOTECA INFANTIL)	1.00
285	511124151101-31-500-344-02091	SILLA INFANTIL DE MADERA (BODEGA EN. DE MUSEO)	1.00
286	511124151101-31-500-344-02093	SILLA INFANTIL DE MADERA (BODEGA EN. MUSEO)	1.00
287	511124151101-31-500-344-02095	SILLA INFANTIL DE MADERA (BODEGA EN. MUSEO)	1.00
288	511124151101-31-500-344-02102	SILLA INFANTIL DE MADERA (BODEGA EN. MUSEOS)	1.00
289	511124151101-31-500-338-02103	ESTANTE 1.90 DOBLE (SEGUNDO PISO)	1.00
290	511124151101-31-500-338-02104	ESTANTE 1.90 DOBLE (SEGUNDO PISO)	1.00
291	511124151101-31-500-338-02105	ESTANTE 1.90 DOBLE (SEGUNDO PISO)	1.00
292	511124151101-31-500-338-02106	ESTANTE 1.90 DOBLE (SEGUNDO PISO)	1.00
293	511124151101-31-500-338-02107	ESTANTE 1.90 DOBLE (SEGUNDO PISO)	1.00
294	511124151101-31-500-338-02108	ESTANTE 1.90 DOBLE (SEGUNDO PISO)	1.00
295	511124151101-31-500-338-02109	ESTANTE 1.90 DOBLE (SEGUNDO PISO)	1.00
296	511124151101-31-500-338-02110	ESTANTE 1.90 DOBLE (SEGUNDO PISO)	1.00
297	511124151101-31-500-338-02111	ESTANTE 1.90 DOBLE (LAZARO)	1.00
298	511124151101-31-500-338-02112	ESTANTE 1.90 DOBLE (DISCAPACITADOS)	1.00
299	511124151101-31-500-338-02113	ESTANTE 1.90 DOBLE (SEGUNDO PISO)	1.00
300	511124151101-31-500-338-02114	ESTANTE 1.90 DOBLE (SEGUNDO PISO)	1.00
301	511124151101-31-500-338-02115	ESTANTE 1.90 DOBLE (SEGUNDO PISO)	1.00
302	511124151101-31-500-338-02116	ESTANTE 1.90 DOBLE (SEGUNDO PISO)	1.00
303	511124151101-31-500-338-02117	ESTANTE 1.90 DOBLE (SEGUNDO PISO)	1.00
304	511124151101-31-500-338-02118	ESTANTE 1.90 DOBLE (SEGUNDO PISO)	1.00
305	511124151101-31-500-338-02119	ESTANTE 1.90 DOBLE (LAZARO)	1.00
306	511124151101-31-500-338-02120	ESTANTE 1.90 DOBLE (BODEGA EN. MUSEO)	1.00
307	511124151101-31-500-338-02121	ESTANTE 1.90 DOBLE (VIDENTES)	1.00
308	511124151101-31-500-338-02122	ESTANTE 1.90 DOBLE (VIDENTES)	1.00
309	511124151101-31-500-338-02123	ESTANTE 1.90 DOBLE (BODEGA ESCALERA)	1.00
310	511124151101-31-500-338-02124	ESTANTE 1.90 DOBLE (BODEGA EN. MUSEO)	1.00
311	511124151101-31-500-338-02125	ESTANTE 1.90 DOBLE (BODEGA ESCALERA)	1.00
312	511124151101-31-500-341-02126	ESTANTE 1.90 SENCILLO (BODEGA EN. MUSEO)	1.00
313	511124151101-31-500-341-02127	ESTANTE 1.90 SENCILLO (BODEGA EN. MUSEO)	1.00
314	511124151101-31-500-341-02128	ESTANTE 1.90 SENCILLO (BODEGA EN. MUSEO)	1.00
315	511124151101-31-500-341-02129	ESTANTE 1.90 SENCILLO (SEGUNDO PISO)	1.00
316	511124151101-31-500-341-02130	ESTANTE 1.90 SENCILLO (SEGUNDO PISO)	1.00
317	511124151101-31-500-341-02131	ESTANTE 1.90 SENCILLO (SEGUNDO PISO)	1.00
318	511124151101-31-500-341-02132	ESTANTE 1.90 SENCILLO (SEGUNDO PISO)	1.00
319	511124151101-31-500-341-02133	ESTANTE 1.90 SENCILLO (SEGUNDO PISO)	1.00
320	511124151101-31-500-341-02134	ESTANTE 1.90 SENCILLO (SEGUNDO PISO)	1.00
321	511124151101-31-500-341-02135	ESTANTE 1.90 SENCILLO (SEGUNDO PISO)	1.00

	Código	Descripción del Bien	Valor en Libros
322	511124151101-31-500-341-02136	ESTANTE 1.90 SENCILLO (SEGUNDO PISO)	1.00
323	511124151101-31-500-341-02137	ESTANTE 1.90 SENCILLO (SEGUNDO PISO)	1.00
324	511124151101-31-500-341-02138	ESTANTE 1.90 SENCILLO (SEGUNDO PISO)	1.00
325	511124151101-31-500-341-02139	ESTANTE 1.90 SENCILLO (SEGUNDO PISO)	1.00
326	511124151101-31-500-341-02140	ESTANTE 1.90 SENCILLO (SEGUNDO PISO)	1.00
327	511124151101-31-500-341-02141	ESTANTE 1.90 SENCILLO (SEGUNDO PISO)	1.00
328	511124151101-31-500-341-02142	ESTANTE 1.90 SENCILLO (BODEGA EN. MUSEO)	1.00
329	511124151101-31-500-341-02143	ESTANTE 1.90 SENCILLO (SEGUNDO PISO)	1.00
330	511124151101-31-500-341-02144	ESTANTE 1.90 SENCILLO (BODEGA ESCALERA)	1.00
331	511124151101-31-500-341-02145	ESTANTE 1.90 SENCILLO (SEGUNDO PISO)	1.00
332	511124151101-31-500-341-02146	ESTANTE 1.90 SENCILLO (SEGUNDO PISO)	1.00
333	511124151101-31-500-341-02147	ESTANTE 1.90 SENCILLO (SEGUNDO PISO)	1.00
334	511124151101-31-500-341-02148	ESTANTE 1.90 SENCILLO (SEGUNDO PISO)	1.00
335	511124151101-31-500-341-02149	ESTANTE 1.90 SENCILLO (SEGUNDO PISO)	1.00
336	511124151101-31-500-341-02150	ESTANTE 1.90 SENCILLO (SEGUNDO PISO)	1.00
337	511124151101-31-500-341-02151	ESTANTE 1.90 SENCILLO (SEGUNDO PISO)	1.00
338	511124151101-31-500-341-02152	ESTANTE 1.90 SENCILLO (SEGUNDO PISO)	1.00
339	511124151101-31-500-341-02153	ESTANTE 1.90 SENCILLO (SEGUNDO PISO)	1.00
340	511124151101-31-500-341-02154	ESTANTE 1.90 SENCILLO (B. INFANTIL)	1.00
341	511124151101-31-500-341-02155	ESTANTE 1.90 SENCILLO (SEGUNDO PISO)	1.00
342	511124151101-31-500-341-02156	ESTANTE 1.90 SENCILLO (SEGUNDO PISO)	1.00
343	511124151101-31-500-341-02157	ESTANTE 1.90 SENCILLO (SEGUNDO PISO)	1.00
344	511124151101-31-500-341-02158	ESTANTE 1.90 SENCILLO (SEGUNDO PISO)	1.00
345	511124151101-31-500-341-02159	ESTANTE 1.90 SENCILLO (SEGUNDO PISO)	1.00
346	511124151101-31-500-341-02160	ESTANTE 1.90 SENCILLO (SEGUNDO PISO)	1.00
347	511124151101-31-500-341-02161	ESTANTE 1.90 SENCILLO (SEGUNDO PISO)	1.00
348	511124151101-31-500-341-02162	ESTANTE 1.90 SENCILLO (SEGUNDO PISO)	1.00
349	511124151101-31-500-341-02163	ESTANTE 1.90 SENCILLO (SEGUNDO PISO)	1.00
350	511124151101-31-500-341-02164	ESTANTE 1.90 SENCILLO (SEGUNDO PISO)	1.00
351	511124151101-31-500-341-02165	ESTANTE 1.90 SENCILLO (SEGUNDO PISO)	1.00
352	511124151101-31-500-341-02166	ESTANTE 1.90 SENCILLO (BODEGA ESCALERA)	1.00
353	511124151101-31-500-341-02167	ESTANTE 1.90 SENCILLO (BIBLIOTECA INFANTIL)	1.00
354	511124151101-31-500-341-02168	ESTANTE 1.90 SENCILLO (BIBLIOTECA INFANTIL)	1.00
355	511124151101-31-500-341-02169	ESTANTE 1.90 SENCILLO (BIBLIOTECA INFANTIL)	1.00
356	511124151101-31-500-341-02170	ESTANTE 1.90 SENCILLO (BIBLIOTECA INFANTIL)	1.00
357	511124151101-31-500-341-02171	ESTANTE 1.90 SENCILLO (BIBLIOTECA INFANTIL)	1.00
358	511124151101-31-500-341-02172	ESTANTE 1.90 SENCILLO (BIBLIOTECA INFANTIL)	1.00
359	511124151101-31-500-341-02173	ESTANTE 1.90 SENCILLO (BIBLIOTECA INFANTIL)	1.00
360	511124151101-31-500-341-02174	ESTANTE 1.90 SENCILLO (BIBLIOTECA INFANTIL)	1.00
361	511124151101-31-500-341-02175	ESTANTE 1.90 SENCILLO (BIBLIOTECA INFANTIL)	1.00
362	511124151101-31-500-341-02176	ESTANTE 1.90 SENCILLO (BIBLIOTECA INFANTIL)	1.00
363	511124151101-31-500-341-02177	ESTANTE 1.90 SENCILLO (SEGUNDO PISO)	1.00
364	511124151101-31-500-341-02178	ESTANTE 1.90 SENCILLO (BIBLIOTECA INFANTIL)	1.00
365	511124151101-31-500-341-02179	ESTANTE 1.90 SENCILLO (SEGUNDO PISO)	1.00
366	511124151101-31-500-341-02180	ESTANTE 1.90 SENCILLO (BIBLIOTECA INFANTIL)	1.00
367	511124151101-31-500-341-02181	ESTANTE 1.90 SENCILLO (INVIDENTES)	1.00
368	511124151101-31-500-341-02182	ESTANTE 1.90 SENCILLO (BODEGA EN. MUSEO)	1.00
369	511124151101-31-500-341-02183	ESTANTE 1.90 SENCILLO (BODEGA EN. MUSEO)	1.00
370	511124151101-31-500-341-02184	ESTANTE 1.90 SENCILLO (BODEGA EN. MUSEO)	1.00
371	511124151101-31-500-341-02185	ESTANTE 1.90 SENCILLO (BODEGA EN. MUSEO)	1.00
372	511124151101-31-500-341-02186	ESTANTE 1.90 SENCILLO (BODEGA EN. MUSEO)	1.00
373	511124151101-31-500-341-02187	ESTANTE 1.90 SENCILLO (SEGUNDO PISO)	1.00
374	511124151101-31-500-341-02188	ESTANTE 1.90 SENCILLO (SEGUNDO PISO)	1.00
375	511124151101-31-500-341-02189	ESTANTE 1.90 SENCILLO (INVIDENTE)	1.00
376	511124151101-31-500-341-02190	ESTANTE 1.90 SENCILLO (INVIDENTES)	1.00

	Código	Descripción del Bien	Valor en Libros
377	511124151101-31-500-341-02191	ESTANTE 1.90 SENCILLO (INVIDENTES)	1.00
378	511124151101-31-500-341-02192	ESTANTE 1.90 SENCILLO (INVIDENTES)	1.00
379	511124151101-31-500-341-02193	ESTANTE 1.90 SENCILLO	1.00
380	511124151101-31-500-341-02194	ESTANTE 1.90 SENCILLO (INVIDENTES)	1.00
381	511124151101-31-500-341-02195	ESTANTE 1.90 SENCILLO (INVIDENTES)	1.00
382	511124151101-31-500-341-02196	ESTANTE 1.90 SENCILLO (INVIDENTES)	1.00
383	511124151101-31-500-341-02197	ESTANTE 1.90 SENCILLO (INVIDENTES)	1.00
384	511124151101-31-500-341-02198	ESTANTE 1.90 SENCILLO (INVIDENTES)	1.00
385	511124151101-31-500-341-02199	ESTANTE 1.90 SENCILLO (INVIDENTES)	1.00
386	511124151101-31-500-341-02200	ESTANTE 1.90 SENCILLO (INVIDENTES)	1.00
387	511124151101-31-500-341-02201	ESTANTE 1.90 SENCILLO (INVIDENTES)	1.00
388	511124151101-31-500-341-02202	ESTANTE 1.90 SENCILLO (INVIDENTES)	1.00
389	511124151101-31-500-341-02203	ESTANTE 1.90 SENCILLO (INVIDENTES)	1.00
390	511124151101-31-500-341-02204	ESTANTE 1.90 SENCILLO (INVIDENTES)	1.00
391	511124151101-31-500-341-02205	ESTANTE 1.90 SENCILLO (INVIDENTES)	1.00
392	511124151101-31-500-341-02206	ESTANTE 1.90 SENCILLO (INVIDENTES)	1.00
393	511124151101-31-500-341-02207	ESTANTE 1.90 SENCILLO (INVIDENTES)	1.00
394	511124151101-31-500-341-02208	ESTANTE 1.90 SENCILLO (INVIDENTES)	1.00
395	511124151101-31-500-341-02209	ESTANTE 1.90 SENCILLO (INVIDENTES)	1.00
396	511124151101-31-500-341-02210	ESTANTE 1.90 SENCILLO (SEGUNDO PISO)	1.00
397	511124151101-31-500-341-02211	ESTANTE 1.90 SENCILLO (SEGUNDO PISO)	1.00
398	511124151101-31-500-341-02212	ESTANTE 1.90 SENCILLO ((SEGUNDO PISO)	1.00
399	511124151101-31-500-341-02213	ESTANTE 1.90 SENCILLO (SEGUNDO PISO)	1.00
400	511124151101-31-500-341-02214	ESTANTE 1.90 SENCILLO (BODEGA EN. MUSEO)	1.00
401	511124151101-31-500-336-02218	MESA INFANTIL (BODEGA)	1.00
402	511124151101-31-500-336-02219	MESA INFANTIL (BODEGA)	1.00
403	511124151101-31-500-336-02220	MESA INFANTIL (BODEGA)	1.00
404	511124151101-31-500-336-02222	MESA INFANTIL (BIBLIOTECA INFANTIL)	1.00
405	511124151101-31-500-336-02223	MESA INFANTIL	1.00
406	511124151101-31-500-337-02238	MESA PARA LECTURA (SEGUNDO PISO)	1.00
407	511124151101-31-500-337-02243	MESA PARA LECTURA (SEGUNDO PISO)	1.00
408	511124151101-31-500-337-02253	MESA PARA LECTURA (SEGUNDO PISO)	1.00
409	511124151101-31-500-337-02276	MESA PARA LECTURA (SEGUNDO PISO)	1.00
410	511124151101-31-500-337-02279	MESA PARA LECTURA (RECEPCION)	1.00
411	511124151101-31-500-337-02281	MESA PARA LECTURA (LAZARO)	1.00
412	511124151101-31-500-073-02283	LOTE DE 24,026 LIBROS	1.00
413	511124151101-31-500-073-02286	LOTE DE 400 LIBROS EN BRAILLE	1.00
414	511124151101-31-500-006-02289	ESCRITORIO 4 CAJONES (OFICINA)	1.00
415	511124151101-31-500-007-02290	LIBRERO TRIPLE MADERA 5 ESPACIOS VERTICAL (OFICINA)	1.00
416	511124151101-31-500-092-02291	TARJETERO (INVIDENTES)	1.00
417	511124151101-31-500-092-02292	TARJETERO(INVIDENTES)	1.00
418	511124151101-31-500-092-02293	TARJETERO (INVIDENTES)	1.00
419	511124151101-31-500-092-02294	TARJETERO (INVIDENTES)	1.00
420	511124151101-31-500-092-02295	TARJETERO (INVIDENTES)	1.00
421	511124151101-31-500-123-02303	SILLA DE MADERA PARA ESPERA (RECEPCION)	1.00
422	511124151101-31-500-123-02304	SILLA DE MADERA PARA ESPERA (RECEPCION)	1.00
423	511124151101-31-500-216-02305	MUEBLE DE MADERA PARA LA RECEPCION/DEPTOS	1.00
424	511124151101-31-061-020-02310	SILLA SECRETARIAL PRINTA 8-307G	581.90
425	511124151101-31-500-006-02311	ESCRITORIO SECRETARIAL 2 CAJONES (VIDENTES)	1.00
426	511124151101-31-500-092-02313	TARJETERO DE LAMINA (BIBLIOTECA INFANTIL)	1.00
427	511124151101-31-252-002-02317	ARCHIVERO GRIS 3 CAJONES METALICO	1.00
428	511124151101-31-252-006-02326	ESCRITORIO SECRETARIAL 2 CAJONES MADERA	1.00
429	511124151101-31-500-006-02327	ESCRITORIO SECRETARIAL 3 CAJON (VIDENTES)	1.00
430	511124151101-31-500-006-02344	ESCRITORIO DE 4 CAJONES	1.00
431	511124151101-31-500-092-02348	TARJETERO METALICO (INVIDENTES)	1.00

Código	Descripción del Bien	Valor en Libros	
432	511124151101-31-252-006-02351	ESCRITORIO 2 CAJONES	1.00
433	511124151101-31-249-020-02352	SILLA SECRETARIAL PRINTA S-307G	581.90
434	511124151101-31-500-002-02353	ARCHIVERO METALICO 4 CAJONES (SALA DE JUNTA)	1.00
435	511124151101-31-500-006-02357	ESCRITORIO SECRETARIAL 2 CAJONES	1.00
436	511124151101-45-123-186-02614	MUDULO DE MADERA CON MEDIDAS DE 60 X 60 X 90	1.00
437	511124151101-45-123-186-02615	MODULO DE MADERA CON MEDIDAS DE 56 X 66.5 X 90	1,300.00
438	511124151101-45-123-186-02623	MODULO DE MADERA CON MEDIDAS DE 45 X 45.5 X 90 CM	1.00
439	511124151101-45-123-186-02627	MODULO DE 45 X 45.5 X 90	1.00
440	511124151101-45-123-024-02650	CAJA PARA RIFLES,DE MADERA CON MEDIDAS DE 15 X 37 X 23	1.00
441	511124151101-45-123-016-02781	MESITA DE MADERA CON CAJON Y JALADERA DE CRISTAL	1.00
442	511124151101-46-425-006-03135	ESCRITORIO SECRETARIAL DE 1.16 X 63 MUNHER TRADICIONAL MTE7P	509.22
443	511124151101-46-425-020-03136	SILLA SECRETARIAL VINIL MUNHER TRADICIONAL MTS5V1	257.71
444	511124151101-46-425-123-03137	SILLA VISITANTES CROMADAS DE VINIL MARCA MUNHER TRADICIONAL	191.47
445	511124151101-46-425-123-03138	SILLA VISITANTES CROMADAS DE VINIL MARCA MUNHER TRADICIONAL	191.47
446	511124151101-46-425-123-03139	SILLA VISITANTES CROMADAS DE VINIL MARCA MUNHER TRADICIONAL	191.47
447	511124151101-46-425-002-03140	ARCHIVERO 4 GAVETAS MUNHER TRADICIONAL MTA4P8	749.34
448	511124151101-21-002-002-03636	ARCHIVERO DE MADERA CON 4 GAVETAS	1.00
449	511124151101-31-500-073-03693	ENCICLOPEDIA BRITANICA DE LUJO DE 32 VOLUMENES	17,021.27
450	511124151101-31-500-073-03694	ENCICLOPEDIA DE MEXICO DE LUJO DE 14 VOLUMENES	7,446.80
451	511124151101-31-500-073-03695	LIBRO DEL AÑO 1995	531.93
452	511124151101-33-077-007-03701	LIBRERO DE MADERA CON 2 PUERTAS	7,821.15
453	511124151101-33-077-123-03711	SILLA P/VISITAS EN VINYL COLOR MIEL	1.00
454	511124151101-20-059-016-03719	MESA DE FORMAICA DE .45 X 1.00	1.00
455	511124151101-20-060-016-03720	MESA DE FORMAICA DE .45 X 1.00	1.00
456	511124151101-33-077-026-03721	ESTANTE METALICO C/4CHAROLAS INDUSTRIAL	1.00
457	511124151101-33-077-026-03722	ESTANTE METALICO C/3 CHAROLAS INDUSTRIAL	1.00
458	511124151101-31-500-018-03728	SILLON DE 3 PLAZAS TELA COLOR CAFE	3,720.00
459	511124151101-20-009-002-03751	ARCHIVERO METALICO DE 2 GAVETAS	1.00
460	511124151101-20-309-023-03800	LOCKER MARCA PM STEELE DE 1.70 X .40 X .45 MTS CON 2 PUERTA	943.00
461	511124151101-20-069-006-03806	ESCRITORIO SECRETARIAL L/B DE 1.20 X .60 398	2,331.28
462	511124151101-25-033-015-03809	CREDENZA LATERAL PARA ESCRITORIO L/B C/CAJONES	1,104.00
463	511124151101-38-477-006-03853	ESCRITORIO L/T DE 1.60 X .75 : 2 CAJONES (CENTRO DE CULTURA	2,355.20
464	511124151101-43-115-125-03871	TORRE ANCHA GALES P/COMPUTO (S308N)	1,071.00
465	511124151101-20-058-016-03878	MESITA CON RODAJAS MARCA MUNHER DE .80 X .40 METROS COLOR NO	747.50
466	511124151101-50-244-023-03879	GABINETE DE 1.80 X .40 CON DOS PUERTAS CON LLAVE, LAMINA COL	1,253.50
467	511124151101-20-058-023-03880	GABINETE UNIVERSAL DE LAMINA CON 3 REPIZAS	1,899.00
468	511124151101-33-077-026-03916	ESTANTE METALICO C/8 CHAROLAS INDUSTRIAL	1.00
469	511124151101-33-077-026-03922	ESTANTE METALICO C/6 CHAROLAS INDUSTRIAL	1.00
470	511124151101-33-077-026-03924	ESTANTE METALICO C/6 CHAROLAS INDUSTRIAL	1.00
471	511124151101-33-077-026-03925	ESTANTE METALICO C/5 CHAROLAS INDUSTRIAL	1.00
472	511124151101-20-101-002-03953	ARCHIVERO 3 CAJONES VERTICAL	1.00
473	511124151101-20-059-026-03954	ESTANTE METALICO CON 5 ENTREPAÑOS	1.00
474	511124151101-20-101-092-03955	TARJETERO MATALICO DE .24 X .44, CON 1 CAJON	1.00
475	511124151101-20-101-329-03958	MESA DE TRABAJO DE .76 X 2.44	1.00
476	511124151101-20-101-329-03959	MESA DE TRABAJO DE .66 X .92 CON 1 ENTREPAÑO	1.00
477	511124151101-20-101-329-03960	MESA DE TRABAJO DE .66 X .92 CON 1 ENTREPAÑO	1.00
478	511124151101-20-101-329-03965	MESA DE TRABAJO DE .96 X 1.22 (DONACION)	1.00
479	511124151101-20-059-329-03968	MESA DE TRABAJO DE .96 X 1.22 (DONACION)	1.00
480	511124151101-20-059-329-03969	MESA DE TRABAJO DE .96 X 1.22 (DONACION)	1.00
481	511124151101-20-059-329-03970	MESA DE TRABAJO DE .96 X 1.22 (DONACION)	1.00
482	511124151101-20-059-329-04030	MESA CON FORMAICA DE .45 X 1.00	1.00

Código	Descripción del Bien	Valor en Libros	
483	511124151101-20-101-131-04031	BANCO P/RESTRADOR VINIL COLOR NEGRO	1.00
484	511124151101-20-059-329-04035	MESA DE TRABAJO	1.00
485	511124151101-20-053-026-04098	ESTANTE METALICO CON 4 ENTREPAÑOS	1.00
486	511124151101-20-053-329-04107	MESA DE TRABAJO DE PLASTICO COLOR BLANCA	1.00
487	511124151101-20-049-329-04119	MESA DE TRABAJO DE 1.00 X 2.00	1.00
488	511124151101-21-001-329-04121	MESA DE TRABAJO DE .71 X 1.50	1.00
489	511124151101-18-661-123-04141	SILLA METALICA DE POLYURETHANE ACOJINADA COLOR NEGRO	279.00
490	511124151101-18-661-123-04144	SILLA METALICA DE POLYURETHANE ACOJINADA COLOR NEGRO	279.00
491	511124151101-20-624-002-04156	ARCHIVERO METALICO DE 4 CAJONES	1.00
492	511124151101-31-500-340-04195	ESTANTE 1.10 SENCILLO (BIBLIOTECA INFANTIL)	1.00
493	511124151101-31-500-340-04196	ESTANTE 1.10 SENCILLO (BIBLIOTECA INFANTIL)	1.00
494	511124151101-31-500-340-04197	ESTANTE 1.10 SENCILLO (BIBLIOTECA INFANTIL)	1.00
495	511124151101-31-500-340-04198	ESTANTE 1.10 SENCILLO (BIBLIOTECA INFANTIL)	1.00
496	511124151101-31-500-340-04199	ESTANTE 1.10 SENCILLO (BIBLIOTECA INFANTIL)	1.00
497	511124151101-31-500-340-04200	ESTANTE 1.10 SENCILLO (BIBLIOTECA INFANTIL)	1.00
498	511124151101-31-500-340-04201	ESTANTE 1.10 SENCILLO (BIBLIOTECA INFANTIL)	1.00
499	511124151101-31-500-340-04202	ESTANTE 1.10 SENCILLO (BIBLIOTECA CENTRAL)	1.00
500	511124151101-31-500-340-04203	ESTANTE 1.10 SENCILLO (BIBLIOTECA CENTRAL)	1.00
501	511124151101-31-500-340-04204	ESTANTE 1.10 SENCILLO (BIBLIOTECA INFANTIL)	1.00
502	511124151101-31-500-340-04205	ESTANTE 1.10 SENCILLO (LAZARO)	1.00
503	511124151101-31-500-340-04206	ESTANTE 1.10 SENCILLO (BODEGA ESCALON)	1.00
504	511124151101-31-500-339-04208	ESTANTE 1.10 DOBLE (BODEGA CALLE)	1.00
505	511124151101-31-500-339-04209	ESTANTE 1.10 DOBLE (BODEGA ESCALERA)	1.00
506	511124151101-31-500-026-04210	ESTANTE METALICO INDUSTRIAL	1.00
507	511124151101-31-500-026-04211	ESTANTE METALICO INDUSTRIAL	1.00
508	511124151101-31-500-026-04212	ESTANTE METALICO INDUSTRIAL	1.00
509	511124151101-31-500-026-04213	ESTANTE METALICO INDUSTRIAL	1.00
510	511124151101-31-500-026-04214	ESTANTE METALICO INDUSTRIAL	1.00
511	511124151101-31-500-026-04215	ESTANTE METALICO INDUSTRIAL	1.00
512	511124151101-31-500-026-04216	ESTANTE METALICO INDUSTRIAL	1.00
513	511124151101-31-500-026-04217	ESTANTE METALICO INDUSTRIAL	1.00
514	511124151101-31-500-026-04218	ESTANTE METALICO INDUSTRIAL	1.00
515	511124151101-31-500-026-04219	ESTANTE METALICO INDUSTRIAL	1.00
516	511124151101-31-500-026-04220	ESTANTE METALICO INDUSTRIAL	1.00
517	511124151101-31-500-340-04221	ESTANTE 1.10 SENCILLO (B. INFANTIL)	1.00
518	511124151101-31-500-341-04222	ESTANTE 1.90 SENCILLO (SEGUNDO PISO)	1.00
519	511124151101-31-500-341-04223	ESTANTE 1.90 SENCILLO (B. INFANTIL)	1.00
520	511124151101-31-500-341-04224	ESTANTE 1.90 SENCILLO (SEGUNDO PISO)	1.00
521	511124151101-31-500-341-04225	ESTANTE 1.90 SENCILLO (SEGUNDO PISO)	1.00
522	511124151101-31-500-123-04231	SILLA P/ADULTO EN VINYL (SEGUNDO PISO)	1.00
523	511124151101-31-500-123-04232	SILLA P/ADULTO EN VINYL (PATIO)	1.00
524	511124151101-31-500-123-04235	SILLA P/ADULTO EN VINYL (SEGUNDO PISO)	1.00
525	511124151101-31-500-123-04236	SILLA P/ADULTO EN VINYL (DISCAPACITADOS)	1.00
526	511124151101-31-500-345-04238	FICHERO CATALOGRAFICO CON 6 CAJONES (BODEGA)	1.00
527	511124151101-31-500-345-04239	FICHERO CATALOGRAFICO CON 6 CAJONES (BODEGA)	1.00
528	511124151101-31-500-345-04240	FICHERO CATALOGRAFICO CON 6 CAJONES (BODEGA)	1.00
529	511124151101-31-500-345-04241	FICHERO CATALOGRAFICO CON 6 CAJONES (BODEGA)	1.00
530	511124151101-31-500-345-04242	FICHERO CATALOGRAFICO CON 6 CAJONES (BODEGA)	1.00
531	511124151101-31-500-345-04243	FICHERO CATALOGRAFICO CON 6 CAJONES (SEGUNDO PISO)	1.00
532	511124151101-31-500-345-04244	FICHERO CATALOGRAFICO CON 6 CAJONES (SEGUNDO PISO)	1.00
533	511124151101-31-500-345-04245	FICHERO CATALOGRAFICO CON 6 CAJONES (SEGUNDO PISO)	1.00
534	511124151101-31-500-345-04246	FICHERO CATALOGRAFICO CON 6 CAJONES (SEGUNDO PISO)	1.00
535	511124151101-31-500-092-04247	TARJETERO (INVIDENTES)	1.00
536	511124151101-31-500-092-04248	TARJETERO (RECEPCION)	1.00
537	511124151101-31-500-092-04249	TARJETERO (INVIDENTES)	1.00

	Código	Descripción del Bien	Valor en Libros
538	511124151101-31-500-092-04250	TARJETERO (INVIDENTES)	1.00
539	511124151101-31-046-002-04253	ARCHIVERO DE MADERA CON 4 CAJONES	1.00
540	511124151101-31-500-002-04254	ARCHIVERO DE MADERA CON 4 CAJONES	1.00
541	511124151101-31-061-006-04255	ESCRITORIO CON 4 CAJONES CON ANEXO	1.00
542	511124151101-31-500-015-04262	CREDENZA DE 4 CAJONES Y 2 PUERTAS (OFICINA)	1.00
543	511124151101-31-500-123-04266	SILLA EN VINYL C/CROMO	1.00
544	511124151101-31-500-123-04267	SILLA EN VINYL C/CROMO	1.00
545	511124151101-31-046-006-04274	ESCRITORIO DE 4 CAJONES	1.00
546	511124151101-31-252-329-04275	MESA DE TRABAJO	1.00
547	511124151101-20-624-006-04308	ESCRITORIO METALICO DE 0.70 X 1.50 CON 5 CAJONES	1.00
548	511124151101-50-336-007-04311	LIBRERO DE MADERA DE 1.75 X 2.30	1.00
549	511124151101-37-662-149-04319	SILLA PLEGABLE METALICA CROMADA	371.68
550	511124151101-20-053-329-04325	MESA DE TRABAJO DE 0.60 X 2.44	1,150.00
551	511124151101-55-544-329-04326	MESA DE TRABAJO DE 0.60 X 2.44 (ARCHIVO)	1,150.00
552	511124151101-19-689-017-04406	SILLON EJECUTIVO EN VINYL COLOR NEGRO	975.00
553	511124151101-31-138-017-04407	SILLON EJECUTIVO EN TELA COLOR AZUL C/CODERAS CA-27547	999.00
554	511124151101-25-033-002-04428	ARCHIVERO DE 4 GAVETAS EN MADERA COLOR NOGAL TAMAÑO OFICIO	3,192.40
555	511124151101-50-336-017-04431	SILLA EJECUTIVA (ALBA IBARRA)	1,088.12
556	511124151101-26-078-017-04432	SILLA EJECUTIVA MARCA LINKWISE MOD. 8150HF EN TELA COLOR NEG	984.34
557	511124151101-22-321-002-04454	ARCHIVERO HORIZONTAL METALICO DE 4 GAVETAS COLOR NEGRO	4,388.40
558	511124151101-22-321-002-04455	ARCHIVERO HORIZONTAL METALICO DE 4 GAVETAS COLOR NEGRO	4,388.40
559	511124151101-31-252-020-04513	SILLA SECRETARIAL	362.00
560	511124151101-31-252-020-04514	SILLA SECRETARIAL	362.00
561	511124151101-31-252-020-04515	SILLA SECRETARIAL	362.00
562	511124151101-31-252-020-04516	SILLA SECRETARIAL	362.00
563	511124151101-31-252-020-04517	SILLA SECRETARIAL	362.00
564	511124151101-31-252-020-04518	SILLA SECRETARIAL	362.00
565	511124151101-31-252-020-04519	SILLA SECRETARIAL	362.00
566	511124151101-31-252-020-04520	SILLA SECRETARIAL	362.00
567	511124151101-31-252-020-04521	SILLA SECRETARIAL	362.00
568	511124151101-31-252-020-04522	SILLA SECRETARIAL	362.00
569	511124151101-31-252-020-04523	SILLA SECRETARIAL	362.00
570	511124151101-31-252-020-04524	SILLA SECRETARIAL	362.00
571	511124151101-50-336-125-04534	MUEBLE PARA COMPUTADORA CON CAJON Y UNA PUERTA	1,999.01
572	511124151101-50-336-092-04550	TARJETERO METALICO DE 25 DIVISIONES	368.00
573	511124151101-50-336-002-04556	ARCHIVERO 2 GAVETAS TAMAÑO OFICIO COLIBRI 212	1,472.00
574	511124151101-50-244-002-04557	ARCHIVERO 2 GAVETAS TAMAÑO OFICIO COLIBRI 212 (KARLA XOCHIL	1,472.00
575	511124151101-20-069-002-04558	ARCHIVERO 2 GAVETAS TAMAÑO OFICIO COLIBRI 212	1,472.00
576	511124151101-20-229-006-04566	ESCRITORIO SEMIEJECUTIVO DE 1.60 X 75 CON DOBLE CAJONERA,EN	3,487.37
577	511124151101-20-035-002-04567	ARCHIVERO DE 2 GAVETAS TAMAÑO OFICIO EN MELAMINA COLOR 398 L	2,530.00
578	511124151101-21-001-020-04577	SILLA NEUMATICA OPVA EN TELA COLOR ARENA	779.00
579	511124151101-21-001-125-04578	ESCRITORIO MULTINIVEL BUSH (P/ COMPUTADORA)	2,399.00
580	511124151101-31-500-020-04590	SILLA SECRETARIAL BASICA REQUIEZ RS-230 TNEGRO	621.00
581	511124151101-31-500-017-04591	SILLON EJECUTIVO ECON. RIQUIEZ 1251 T/ONIX	1,587.00
582	511124151101-31-500-006-04596	ESCRITORIO ELEMENTS EJECUTIVO ROBLECON CRISTAL (MARTIN RIVER	1,799.00
583	511124151101-37-662-007-04601	LIBRERO 5 REPISAS CHERRY MOVILES	1,329.00
584	511124151101-37-662-007-04602	LIBRERO 5 REPISAS CHERRY MOVILES	1,329.00
585	511124151101-31-500-346-04612	GABINETE METALICO CON CERRADURA, 2 PUERTAS	1,392.00
586	511124151101-20-135-012-04720	SILLA APILABLE ESMALT ACOJINADAS EN VINIL COLOR NEGRO	215.00
587	511124151101-11-571-012-04735	SILLA APILABLE ESMALT ACOJINADAS EN VINIL COLOR NEGRO	215.00
588	511124151101-11-571-012-04757	SILLA APILABLE ESMALT ACOJINADAS EN VINIL COLOR NEGRO	215.00

	Código	Descripción del Bien	Valor en Libros
589	511124151101-19-689-012-04766	SILLA APILABLE ESMALT ACOJINADAS EN VINIL COLOR NEGRO	215.00
590	511124151101-21-001-012-04777	SILLA APILABLE ESMALT ACOJINADAS EN VINIL COLOR NEGRO	215.00
591	511124151101-21-001-012-04781	SILLA APILABLE ESMALT ACOJINADAS EN VINIL COLOR NEGRO	215.00
592	511124151101-21-001-012-04786	SILLA APILABLE ESMALT ACOJINADAS EN VINIL COLOR NEGRO	215.00
593	511124151101-21-001-012-04787	SILLA APILABLE ESMALT ACOJINADAS EN VINIL COLOR NEGRO	215.00
594	511124151101-21-001-012-04788	SILLA APILABLE ESMALT ACOJINADAS EN VINIL COLOR NEGRO	215.00
595	511124151101-13-151-006-04864	CONJUNTO EJECUTIVO D SPAZIO GEBESA NEGRO/CHERRY	7,935.00
596	511124151101-12-090-329-04871	MESA CIRCULAR DE 1.20 ROAL 270 NOGAL	1,840.00
597	511124151101-26-078-002-04872	ARCHIVERO 4 GAVETAS TAMAÑO OFICIO COLIBRI 214	2,530.00
598	511124151101-21-001-130-04898	RESTIRADOR CON PANTALLA DE 1.50 X 1.00,CON INCLINACION DE40	4,255.00
599	511124151101-43-115-020-04913	SILLA SECRETARIAL MARCA HON EN TELA COLOR VINO	805.00
600	511124151101-43-115-020-04914	SILLA SECRETARIAL MARCA HON EN TELA COLOR VINO	805.00
601	511124151101-43-115-125-04915	MUEBLE DE COMPUTO S1008P	595.70
602	511124151101-43-115-006-04916	ESCRITORIO SECRETARIAL DE 1.20 X 60 LINEA TRADICIONAL	1,360.00
603	511124151101-43-115-002-04917	ARCHIVERO DE 2 GAVETAS L.3000	1,782.00
604	511124151101-43-115-002-04918	ARCHIVERO DE 4 GAVETAS L.3000	2,507.00
605	511124151101-43-115-329-04919	MESA DE TRABAJO	595.00
606	511124151101-20-035-017-04933	SILLA DE OFICINA	646.30
607	511124151101-31-500-346-04957	GABINETE DE 1.80 X 85 X38 NAPOLES	1,495.00
608	511124151101-30-357-006-05159	ESCRITORIO (3 PZAS) DE 1.50 X 60,ANEXO DE 1.16 X 40 Y ARCH	1,539.00
609	511124151101-50-244-006-05160	ESCRITORIO (3PZAS) DE 1.50 X 60, ANEXO DE 1.16 X 40 Y ARCH	1,539.00
610	511124151101-37-404-002-05295	ARCHIVERO 4 GAVETAS CAOBA T/O MELAMINA	2,642.70
611	511124151101-50-331-002-05221	ARCHIVEROS 2 GAVETAS MAPLE	589.00
612	511124151101-50-336-002-05222	ARCHIVERO 2 GAVETAS MAPLE	589.00
613	511124151101-40-144-017-05225	SILLA GERENCIAL PIEL NEGRA	1,389.00
614	511124151101-55-544-002-05228	ARCHIVERO 4 GAVETAS T/O MELAMINA	2,587.50
615	511124151101-30-357-002-05230	ARCHIVERO 3 GAVETAS METALICO T/O NEGRO	2,656.50
616	511124151101-11-571-002-05233	ARCHIVERO 4 GAVETAS T/O CAOBA	3,289.00
617	511124151101-25-033-007-05236	LIBRERO ABIERTO CHERRY	1,299.00
618	511124151101-51-139-007-05241	LIBRERO 1.20 X 1.80 ESP. CHE./NE ALTO	3,335.00
619	511124151101-55-544-002-05242	ARCHIVERO 2 GAVETAS VERT. 50 X 62 X 75 GEBESA	2,760.00
620	511124151101-31-138-006-05243	ESCRITORIO EJEC. 1.60 X 60 X 75 CH/NE	3,565.00
621	511124151101-55-615-006-05244	ESCRITORIO EJECUTIVO 58.8 X 82 GEBESA CHE/NE	3,565.00
622	511124151101-49-995-007-05251	LIBRERO S4000 5 REP CHERRY	1,199.00
623	511124151101-49-995-329-05254	MESA PLEGABLE 76 X 183 CM GRANIT	725.00
624	511124151101-49-995-012-05257	SILLA APILABLE CROMADA VINO	349.00
625	511124151101-49-995-006-05260	ESCRITORIO PARA ESTUDIANTES BTS	899.00
626	511124151101-39-996-007-05252	LIBRERO S4000 5 REP CHERRY	1,199.00
627	511124151101-39-996-329-05255	MESA PLEGABLE 76 X 183 CM GRANITO	725.00
628	511124151101-39-996-329-05258	SILLA CROMADA VINO APILABLE	349.00
629	511124151101-39-996-006-05261	ESCRITORIO PARA ESTUDIANTE BTS	899.00
630	511124151101-39-996-020-05262	SILLA SECRETARIAL GALES NEGRO	599.00
631	511124151101-39-996-346-05265	GABINETE UNIVERSAL 4 REPISAS	3,459.00
632	511124151101-39-996-002-05268	ARCHIVERO 4 CAJONES T/C COMER NEGRO	2,599.00
633	511124151101-39-996-002-05271	ARCHIVERO 4 CAJONES T/O COM NEGRO	2,999.00
634	511124151101-49-995-020-05264	SILLA SECRETARIAL GALES NEGRO	599.00
635	511124151101-49-995-346-05267	GABINETE UNIVERSAL 4 REPISAS	3,459.00
636	511124151101-49-995-002-05270	ARCHIVERO 4 CAJONES T/C/ COMER NEGRO	2,599.00
637	511124151101-49-995-002-05273	ARCHIVERO 4 CAJONES T/O COM NEGRO	2,999.00
638	511124151101-37-404-006-05276	CENTRO DE TRABAJO EN ESQUINA	1,449.00
639	511124151101-38-477-015-05296	CREDENZA C/GAVETA 2 NIVELES PUERTAS CORREDIZAS	1,999.00
640	511124151101-13-543-006-05522	CONJUNTO SECRETARIAL 1.60 MTS. SPAZIO GEBESA CHE/NE	3,910.00
641	511124151101-13-036-006-05297	CONJUNTO SECRETARIAL 1.60 SPAZIO GEBESA CHE/NE	3,910.00
642	511124151101-19-080-073-05363	LIBRO MUNDO DE LA MUSICA, C/CD.-ROM	1,600.00

	Código	Descripción del Bien	Valor en Libros
643	511124151101-11-571-017-05546	SILLA GERENCIAL PIEL NEGRA	1,599.00
644	511124151101-19-080-017-05454	SILLON ERGONOMICO DE TELA	1,699.00
645	511124151101-25-033-017-05464	SILLA EJECUTIVA PIEL NEGRA	2,499.00
646	511124151101-55-544-002-05467	ARCHIVERO 4 GAVETAS 50 X 1.34.GEBESA ACHE/NE	4,140.00
647	511124151101-55-544-006-05468	ESCRITORIO SEMI EJECUTIVO C/PEDESTAL 1.53 SAPZIO CH/NE	5,750.00
648	511124151101-12-090-007-05471	MUEBLE TIPO LIBRERO (CLOSETS)	9,900.00
649	511124151101-25-033-006-05607	ESCRITORIO CALIBRERO EJECUTIVO 1.83 C/PED SAPZIO CHE/NE	9,844.00
650	511124151101-30-357-383-05619	PORTA C.P.U. MELAMINA COLOR NEGRO	517.50
651	511124151101-25-033-002-05685	ARCHIVERO 4 GAVETAS CAOBA	3,220.00
652	511124151101-25-033-002-05704	ARCHIVERO 4 GAVETAS CAOBA	3,220.00
653	511124151101-20-135-017-05708	SILLA GERENCIAL	455.00
654	511124151101-20-069-020-05712	SILLA SECRETARIAL ERGONOMICA	749.00
655	511124151101-11-571-017-05713	SILLA GERENCIAL	455.00
656	511124151101-11-571-017-05714	SILLA GERENCIAL	455.00
657	511124151101-35-529-006-05727	ESCRITORIO EJECUTIVO 1.10 X .45 C/CREDENZA	6,785.00
658	511124151101-35-529-017-05728	SILLON EJECUTIVO TELA COLOR BEIGE	1,207.50
659	511124151101-55-588-006-05729	ESCRITORIO PENINSULAR CAOBA/NEGRO 1.20 S.60S.75	3,151.00
660	511124151101-20-059-023-05750	LOCKER METALICO 2 PUERTAS COLOR ARENA	1,483.50
661	511124151101-20-049-023-05751	LOCKER METALICO 2 PUERTAS COLOR ARENA	1,483.50
662	511124151101-20-049-023-05752	LOCKER METALICO 2 PUERTAS COLOR ARENA	1,483.50
663	511124151101-13-997-006-05757	ESCRITORIO PENINSULAR 1.40 X .60 X.75 CAOBA/NEGRO	3,795.00
664	511124151101-25-585-006-05758	ESCRITORIO PENINSULAR 1.40 X .60 .75 CAOBA/NEGRO	3,795.00
665	511124151101-13-575-006-05759	ESCRITORIO PENINSULAR 1.40 X .60 X .75 CAOBA/NEGRO	3,795.00
666	511124151101-13-353-006-05760	ESCRITORIO PENINSULAR 1.40 X .60 X .75 CAOBA NEGRO	3,795.00
667	511124151101-13-026-006-05761	ESCRITORIO PENINSULAR 1.40 X .60 X .75M CAOBA NEGRO	3,795.00
668	511124151101-25-105-006-05762	ESCRITORIO PENINSULAR 1.40 X .60 X .75.C AOBA NEGRO	3,795.00
669	511124151101-13-298-006-05763	ESCRITORIO PENINSULAR 1.40 X .60 X .75 CAOBA NEGRO	3,795.00
670	511124151101-13-032-006-05764	ESCRITORIO PENINSULAR 1.40 X .60 X .75	3,795.00
671	511124151101-31-500-012-05773	SILLA GENOVA COLOR NEGRO EN TELA	319.00
672	511124151101-31-500-012-05774	SILLA GENOVA COLOR NEGRO EN TELA	319.00
673	511124151101-31-500-012-05775	SILLA GENOVA COLOR NEGRO EN TELA	319.00
674	511124151101-31-500-012-05776	SILLA GENOVA COLOR NEGRO EN TELA	319.00
675	511124151101-31-500-012-05777	SILLA GENOVA COLOR NEGRO EN TELA	319.00
676	511124151101-31-500-012-05778	SILLA GENOVA COLOR NEGRO EN TELA	319.00
677	511124151101-31-500-012-05779	SILLA GENOVA COLOR NEGRO EN TELA	319.00
678	511124151101-31-500-012-05780	SILLA GENOVA COLOR NEGRO EN TELA	319.00
679	511124151101-31-500-012-05781	SILLA GENOVA COLOR NEGRO EN TELA	319.00
680	511124151101-31-500-012-05782	SILLA GENOVA COLOR NEGRO EN TELA	319.00
681	511124151101-31-500-012-05783	SILLA GENOVA COLOR NEGRO EN TELA	319.00
682	511124151101-31-500-012-05785	SILLA GENOVA COLOR NEGRO EN TELA	319.00
683	511124151101-31-500-012-05786	SILLA GENOVA COLOR NEGRO EN TELA	319.00
684	511124151101-31-500-012-05787	SILLA GENOVA COLOR NEGRO EN TELA	319.00
685	511124151101-31-500-012-05788	SILLA GENOVA COLOR NEGRO EN TELA	319.00
686	511124151101-31-500-012-05789	SILLA GENOVA COLOR NEGRO EN TELA	319.00
687	511124151101-31-500-012-05790	SILLA GENOVA COLOR NEGRO EN TELA	319.00
688	511124151101-31-500-012-05791	SILLA GENOVA COLOR NEGRO EN TELA	319.00
689	511124151101-31-500-012-05784	SILLA GENOVA COLOR NEGRO EN TELA	319.00
690	511124151101-31-500-012-05792	SILLA GENOVA COLOR NEGRO EN TELA	319.00
691	511124151101-31-500-012-05793	SILLA GENOVA COLOR NEGRO EN TELA	319.00
692	511124151101-31-500-012-05794	SILLA GENOVA COLOR NEGRO EN TELA	319.00
693	511124151101-31-500-012-05795	SILLA GENOVA COLOR NEGRO EN TELA	319.00
694	511124151101-31-500-012-05796	SILLA GENOVA COLOR NEGRO EN TELA	319.00
695	511124151101-31-500-012-05797	SILLA GENOVA COLOR NEGRO EN TELA	319.00
696	511124151101-31-500-012-05798	SILLA GENOVA COLOR NEGRO EN TELA	319.00
697	511124151101-31-500-012-05799	SILLA GENOVA COLOR NEGRO EN TELA	319.00

	Código	Descripción del Bien	Valor en Libros
698	511124151101-31-500-012-05800	SILLA GENOVA COLOR NEGRO EN TELA	319.00
699	511124151101-31-500-012-05801	SILLA GENOVA COLOR NEGRO EN TELA	319.00
700	511124151101-31-500-012-05802	SILLS GENOVA COLOR NEGRO EN TELA	319.00
701	511124151101-31-500-012-05803	SILLA GENOVA COLOR NEGRO EN TELA	319.00
702	511124151101-31-500-012-05804	SILLA GENOVA COLOR NEGRO EN TELA	319.00
703	511124151101-31-500-012-05805	SILLA GENOVA COLOR NEGRO EN TELA	319.00
704	511124151101-31-500-012-05806	SILLA GENOVA COLOR NEGRO EN TELA	319.00
705	511124151101-31-500-012-05808	SILLA GENOVA COLOR NEGRO EN TELA	319.00
706	511124151101-31-500-012-05807	SILLA GENOVA COLOR NEGRO EN TELA	319.00
707	511124151101-31-500-012-05809	SILLA GENOVA COLOR NEGRO EN TELA	319.00
708	511124151101-31-500-012-05810	SILLA GENOVA COLOR NEGRO EN TELA	319.00
709	511124151101-31-500-012-05811	SILLA GENOVA COLOR NEGRO EN TELA	319.00
710	511124151101-31-500-012-05812	SILLA GENOVA COLOR NEGRO EN TELA	319.00
711	511124151101-31-500-012-05813	SILLA GENOVA COLOR NEGRO EN TELA	319.00
712	511124151101-31-500-012-05814	SILLA GENOVA COLOR NEGRO EN TELA	319.00
713	511124151101-31-500-012-05815	SILLA GENOVA COLOR NEGRO EN TELA	319.00
714	511124151101-31-500-012-05816	SILLA GENOVA COLOR NEGRO EN TELA	319.00
715	511124151101-31-500-012-05817	SILLA GENOVA COLOR NEGRO EN TELA	319.00
716	511124151101-31-500-012-05818	SILLA GENOVA COLOR NEGRO EN TELA	319.00
717	511124151101-31-500-012-05819	SILLA GENOVA COLOR NEGRO EN TELA	319.00
718	511124151101-31-500-012-05820	SILLA GENOVA COLOR NEGRO EN TELA	319.00
719	511124151101-31-500-012-05821	SILLA GENOVE COLOR NEGRO EN TELA	319.00
720	511124151101-31-500-012-05822	SILLA GENOVA COLOR NEGRO EN TELA	319.00
721	511124151101-51-139-006-05838	ESCRITORIO EJECUTIVO 1.90 X 2.20 X 1.85	9,890.00
722	511124151101-12-090-123-05844	SILLA VISITA C/DESCANSABRAZOS TAPIZ NEGRO TAPA PLASTICO	575.00
723	511124151101-12-090-123-05845	SILLA VISITA C/DESCANSABRAZOS TAPIZ NEGRO TAPA PLASTICO	575.00
724	511124151101-37-087-006-05846	ESCRITORIO PENINSULAR CAOBA NEGRO	4,358.50
725	511124151101-19-689-006-05848	ESCRITORIO PENINSULAR CAOBA NEGRO	4,358.50
726	511124151101-19-080-006-05849	ESCRITORIO PENINSULAR CAOBA NEGRO	4,358.50
727	511124151101-19-689-002-05852	ARCHIVERO 4 GAVETAS T/O CAOBA NEGRO	3,335.00
728	511124151101-19-689-016-05854	MESA MULTIUSOS P/CAFE .80 X .40 X .75 C/ENTREPAÑOS CAOBA NEG	2,288.50
729	511124151101-11-571-002-05864	ARCHIVERO VERTICAL 2 GAVETAS	799.00
730	511124151101-11-571-002-05865	ARCHIVERO HORIZONTAL 2 GAVETAS	1,599.00
731	511124151101-19-045-017-05937	SILLON EJECUTIVO CON RESPALDO ALTO	1,549.00
732	511124151101-51-139-123-05943	SILLA DE VISITA TELA NEGRA	563.50
733	511124151101-51-139-123-05944	SILLA DE VISITA TELA NEGRA	563.50
734	511124151101-51-139-020-05973	SILLA EJECUTIVA DE PIEL NEGRA	1,579.00
735	511124151101-11-581-016-06004	MESA MULTIUSOS NOGAL NEGRO	1,092.50
736	511124151101-19-361-329-05983	BARRA DE TRABAJO C/PEDESTAL DOS GAVETAS CAOBA NEGRO	5,347.50
737	511124151101-19-361-002-05985	ARCHIVERO 4 GAVETAS T/OFICIO CAOBA NEGRO	3,335.00
738	511124151101-54-065-002-05988	ARCHIVERO 3 GAVETAS T/OFICIO CAOBA NEGRO	3,335.00
739	511124151101-50-336-017-05993	SILLON EJECUTIVO RESPALDO ALTO	1,499.00
740	511124151101-38-477-017-06024	SILLA EJECUTIVA DE PIEL	1,627.61
741	511124151101-20-226-329-06051	MESA PLEGABLE	699.00
742	511124151101-37-662-383-06065	PORTA C.P.U. NEGRO	517.50
743	511124151101-38-477-007-06144	MUEBLE DE MADERA	8,000.00
744	511124151101-37-662-006-06159	ESCRITORIO PENINSULAR CAOBA NEGRO	4,542.50
745	511124151101-50-244-125-06188	CENTRO DE COMPUTO	1,299.00
746	511124151101-35-529-007-06189	LIBRERO COLOR CAOBA NEGRO	3,910.00
747	511124151101-31-500-407-06197	ENCICLOPEDIA GRAN HISTORIA DE MEXICO 5 TOMOS Y 1 CD	5,000.00
748	511124151101-31-500-407-06198	ENCICLOPEDIA DISCOVERY/UNIVERSO 1 TOMO, 1 CD Y 5 DVD	2,000.00
749	511124151101-38-477-006-06243	ESCRITORIO PARA COMPUTADORA C/ARCHIVERO	1,479.99
750	511124151101-13-332-020-06244	SILLA SECRETARIAL	528.13
751	511124151101-55-588-020-06199	SILLA SECRETARIAL	519.00

	Código	Descripción del Bien	Valor en Libros
752	511124151101-20-053-346-06213	GABINETE METALICO C/ ENTREPAÑOS Y 2 PUERTAS GRIS/ARENA	2,633.50
753	511124151101-20-226-346-06214	GABINETE METALICO C/ENTREPAÑOS Y 2 PUERTAS GRIS/ARENA	2,633.50
754	511124151101-20-624-383-06295	PORTA C.P.U. COLOR NEGRO	563.50
755	511124151101-20-624-383-06296	PORTA C.P.U. COLOR NEGRO	563.50
756	511124151101-20-387-383-06297	PORTS C.P.U. COLOR NEGRO	563.50
757	511124151101-55-544-002-06301	ARCHIVERO 4 GAVETAS COLOR CAOBA NEGRO	4,169.90
758	511124151101-18-661-017-06255	SILLON EJECUTIVO ERGONOMICO DELIPIEL COLOR NEGRO	2,288.50
759	511124151101-18-661-002-06256	ARCHIVERO 4 GAVETAS COLOR CAOBA NEGRO	4,128.50
760	511124151101-11-571-016-06310	MESA MULTIFUNCIONAL .80*.40*.75 C/ REPISA	1,802.62
761	511124151101-11-571-006-06311	ESCRITORIO 1.4 * .60 * .75 C/GAVETA P/ARCHIVO	2,895.13
762	511124151101-11-571-012-06312	SILLA DE VISITA ERGONOMICA TELA NEGRA	563.50
763	511124151101-11-571-012-06313	SILLA DE VISITA ERGONOMICA TELA NEGRA	563.50
764	511124151101-11-571-012-06314	SILLA DE VISITA ERGONOMICA TELA NEGRA	563.50
765	511124151101-11-571-012-06315	SILLA DE VISITA ERGONOMICA TELA NEGRA	563.50
766	511124151101-11-571-006-06316	ESCRITORIO PENINSULAR 1.20 * .60 * .75 C/LAATERAL	3,550.63
767	511124151101-21-002-006-06321	ESCRITORIO PENINSULAR 1.20 * .60 * .75 C/ LATERAL	3,737.50
768	511124151101-21-002-002-06322	ARCHIVERO 3 GAVETAS CAOBA/NEGRO	3,737.50
769	511124151101-21-001-006-06323	ESCRITORIO PENINSULAR 1.60 * .70 * .75 C/LATERAL	4,082.50
770	511124151101-11-571-006-06317	ESSCRITIO PENINSULAR 1.20*.60*.75 C/LATERAIL	3,550.63
771	511124151101-11-571-349-06318	GABINETE 1.80 X .90 * .40 C/ENTREPAÑOS	3,550.63
772	511124151101-11-571-020-06319	SILLA SECRETARIAL RESPALDO ALTO TELA NEGRA	1,092.50
773	511124151101-11-571-329-06320	MESA DE JUNTAS DE 1 MTS. DE DIAMETRO	1,955.57
774	511124151101-21-001-002-06324	ARCHIVERO 2 GAVETAS CAOBA NEGRO	2,817.50
775	511124151101-21-001-007-06325	LIBRERO DE PISO 1.80 X .85 X .35 CAOBA NEGRO	3,737.50
776	511124151101-21-001-329-06326	MESA TRABAJO DE 1 MTS. DE DIAMETRO CAOBA NEGRO	2,058.50
777	511124151101-21-001-012-06328	SILLA APILABLE TELA	385.24
778	511124151101-21-001-012-06329	SILLA APILABLE TELA	385.23
779	511124151101-21-001-012-06330	SILLA APILABLE TELA	387.41
780	511124151101-21-001-012-06333	SILLA APILABLE NEGRA	387.41
781	511124151101-21-001-012-06334	SILLA APILABLE EN TELA	387.42
782	511124151101-21-001-012-06335	SILLA APLABLE EN TELA	387.42
783	511124151101-21-001-017-06344	SILLON EJECUTIVO RESPALDO ALTO	1,799.00
784	511124151101-20-056-349-06380	GABINETE UNIVERSAL 1.8 X .85 X .40 COLOR BEIGE	2,817.50
785	511124151101-20-064-349-06381	GABINETE EMPOTRABLE DE 1 X .35 X .35 MELAMINA CAOBA NEGRO	2,012.50
786	511124151101-20-624-020-06384	SILLA PARA COMPUTO NEGRA	399.00
787	511124151101-20-069-020-06420	SILLA SECRETARIAL NEGRA	399.00
788	511124151101-20-229-020-06460	SILLA SECRETARIAL OPERATIVA	785.00
789	511124151101-25-033-007-06443	LIBRERO DE PISO CON PUERTAS MELAMINA CAOBA NEGRO	3,737.50
790	511124151101-20-135-002-06490	ARCHIVERO 3 GAVETAS T/OFICIO CAOBA NEGRO	4,358.50
791	511124151101-20-135-002-06491	ARCHIVERO 3 GAVETAS T/OFICIO CAOBA NEGRO	4,358.50
792	511124151101-20-653-349-06582	GABINETE UNIVERSAL METALICO COLOR BEIGE 1.80 S .85 S .40	3,306.00
793	511124151101-20-653-006-06583	ESCRITORIO PENINSULAR DE 1.20 X .60 X .75 C/LATERAL NOGAL NE	4,118.00
794	511124151101-20-653-020-06584	SILLA SECRETARIAL NEGRA ERGONOMICA	1,334.00
795	511124151101-19-361-130-06681	RESTIRADOR NOVOPAN 1.20 X .80 COLOR BLANCO	1,589.20
796	511124151101-37-087-002-06646	ARCHIVERO VERTICAL 3 GAVETAS COLOR NEGRO CAOBA	3,528.72
797	511124151101-36-207-002-06639	ARCHIVERO 2 CAJONES T/OFICIO COLOR CHOCOLATE, M. AT-MUEBLES	1,392.00
798	511124151101-37-087-020-06624	SILLA SECRETARIAL PONDEROSA COLOR NEGRO	1,199.20
799	511124151101-43-115-026-06661	ESTANTE	464.00
800	511124151101-43-115-026-06662	ESTANTE	464.00
801	511124151101-43-115-026-06663	ESTANTE	464.00
802	511124151101-43-115-026-06664	ESTANTE	464.00
803	511124151101-40-144-002-06691	ARCHIVERO HORIZONTAL 4 GAVETAS COL. NOGAL	3,810.60
804	511124151101-40-144-123-06692	SILLA DE VISITA CONGRESS RE-1030 NEGRA MARCA REQUIEZ	638.00

	Código	Descripción del Bien	Valor en Libros
805	511124151101-40-144-123-06693	SILLA DE VISITA CONGRESS RE-1030 NEGRA MARCA REQUIEZ	638.00
806	511124151101-38-477-016-06882	MESA DE TRABAJO	1,160.00
807	511124151101-38-477-016-06883	MESA DE TRABAJO	1,160.00
808	511124151101-38-477-016-06884	MESA DE TRABAJO	1,160.00
809	511124151101-38-477-016-06885	MESA DE TRABAJO	1,160.00
810	511124151101-38-477-016-06886	MESA DE TRABAJO	1,160.00
811	511124151101-18-661-015-06733	CREDENZA EJECUTIVA 1.80 X .50 CON 2 GAVETAS	5,510.00
812	511124151101-50-244-020-06986	SILLA SECRETARIAL	665.89
813	511124151101-50-331-020-06987	SILLA SECRETARIAL	665.89
814	511124151101-25-033-002-07048	ARCHIVERO VERTICAL 4 GAVETAS T/O CAOBA NEGRO	4,524.00
815	511124151101-25-033-383-07049	PORTA CPU COLOR CHOCOLATE MCA. AT-MUEBLES	580.00
816	511124151101-25-585-383-07050	PORTA CPU COLOR CHOCOLATE MCA. AT-MUEBLES	580.00
817	511124151101-33-145-012-07096	SILLA GENOVA NEGRA	333.89
818	511124151101-33-145-012-07097	SILLA GENOVA NEGRA	333.89
819	511124151101-33-145-012-07098	SILLA GENOVA NEGRA	333.89
820	511124151101-33-145-012-07099	SILLA GENOVA NEGRA	333.89
821	511124151101-33-145-012-07100	SILLA GENOVA NEGRA	333.89
822	511124151101-33-145-012-07101	SILLA GENOVA NEGRA	333.89
823	511124151101-33-145-012-07102	SILLA GENOVA NEGRA	333.89
824	511124151101-33-145-012-07103	SILLA GENOVA NEGRA	333.89
825	511124151101-33-145-012-07104	SILLA GENOVA NEGRA	333.89
826	511124151101-33-145-012-07105	SILLA GENOVA NEGRA	333.89
827	511124151101-33-145-012-07106	SILLA GENOVA NEGRA	333.89
828	511124151101-33-145-012-07107	SILLA GENOVA NEGRA	333.89
829	511124151101-33-145-012-07108	SILLA GENOVA NEGRA	333.89
830	511124151101-33-145-012-07109	SILLA GENOVA NEGRA	333.89
831	511124151101-33-145-012-07110	SILLA GENOVA NEGRA	333.89
832	511124151101-33-145-012-07111	SILLA GENOVA NEGRA	333.89
833	511124151101-33-145-012-07112	SILLA GENOVA NEGRA	333.89
834	511124151101-33-145-012-07113	SILLA GENOVA NEGRA	333.89
835	511124151101-33-145-012-07114	SILLA GENOVA NEGRA	333.89
836	511124151101-33-145-012-07115	SILLA GENOVA NEGRA	333.89
837	511124151101-33-145-012-07116	SILLA GENOVA NEGRA	333.89
838	511124151101-33-145-012-07117	SILLA GENOVA NEGRA	333.89
839	511124151101-33-145-012-07118	SILLA GENOVA NEGRA	333.89
840	511124151101-33-145-012-07119	SILLA GENOVA NEGRA	333.89
841	511124151101-33-145-012-07120	SILLA GENOVA NEGRA	333.89
842	511124151101-33-145-012-07121	SILLA GENOVA NEGRA	333.89
843	511124151101-33-145-012-07122	SILLA GENOVA NEGRA	333.89
844	511124151101-33-145-012-07123	SILLA GENOVA NEGRA	333.89
845	511124151101-33-145-012-07124	SILLA GENOVA NEGRA	333.89
846	511124151101-33-145-012-07125	SILLA GENOVA NEGRA	333.89
847	511124151101-33-145-012-07126	SILLA GENOVA NEGRA	333.89
848	511124151101-33-145-012-07127	SILLA GENOVA NEGRA	333.89
849	511124151101-33-145-012-07128	SILLA GENOVA NEGRA	333.89
850	511124151101-33-145-012-07129	SILLA GENOVA NEGRA	333.89
851	511124151101-33-145-012-07130	SILLA GENOVA NEGRA	333.89
852	511124151101-33-145-012-07131	SILLA GENOVA NEGRA	333.89
853	511124151101-33-145-012-07132	SILLA GENOVA NEGRA	333.89
854	511124151101-33-145-012-07133	SILLA GENOVA NEGRA	333.89
855	511124151101-33-145-012-07134	SILLA GENOVA NEGRA	333.89
856	511124151101-33-145-012-07135	SILLA GENOVA NEGRA	333.89
857	511124151101-33-145-012-07136	SILLA GENOVA NEGRA	333.89
858	511124151101-33-145-012-07137	SILLA GENOVA NEGRA	333.89
859	511124151101-33-145-012-07138	SILLA GENOVA NEGRA	333.89

	Código	Descripción del Bien	Valor en Libros
1080	511124151101-31-500-012-07649	SILLA POLIPROPILENO NEGRA	905.05
1081	511124151101-31-500-012-07651	SILLA POLIPROPILENO NEGRA	905.05
1082	511124151101-31-500-012-07652	SILLA POLIPROPILENO NEGRA	905.05
1083	511124151101-31-500-012-07653	SILLA POLIPROPILENO NEGRA	905.05
1084	511124151101-31-500-012-07654	SILLA POLIPROPILENO NEGRA	905.05
1085	511124151101-31-500-012-07655	SILLA POLIPROPILENO NEGRA	905.05
1086	511124151101-31-500-012-07656	SILLA POLIPROPILENO NEGRA	905.05
1087	511124151101-31-500-012-07657	SILLA POLIPROPILENO NEGRA	905.05
1088	511124151101-31-500-012-07658	SILLA POLIPROPILENO NEGRA	905.05
1089	511124151101-31-500-012-07659	SILLA POLIPROPILENO NEGRA	905.05
1090	511124151101-31-500-012-07660	SILLA POLIPROPILENO NEGRA	905.05
1091	511124151101-31-500-012-07661	SILLA POLIPROPILENO NEGRA	905.05
1092	511124151101-31-500-012-07662	SILLA POLIPROPILENO NEGRA	905.05
1093	511124151101-31-500-012-07663	SILLA POLIPROPILENO NEGRA	905.05
1094	511124151101-31-500-012-07664	SILLA POLIPROPILENO NEGRA	905.05
1095	511124151101-31-500-012-07665	SILLA POLIPROPILENO NEGRA	905.05
1096	511124151101-31-500-012-07666	SILLA POLIPROPILENO NEGRA	905.05
1097	511124151101-31-500-012-07667	SILLA POLIPROPILENO NEGRA	905.05
1098	511124151101-31-500-012-07668	SILLA POLIPROPILENO NEGRA	905.05
1099	511124151101-31-500-012-07669	SILLA POLIPROPILENO NEGRA	905.05
1100	511124151101-31-500-012-07670	SILLA POLIPROPILENO NEGRA	905.04
1101	511124151101-31-500-012-07671	SILLA POLIPROPILENO NEGRA	905.04
1102	511124151101-31-500-012-07672	SILLA POLIPROPILENO NEGRA	905.04
1103	511124151101-31-500-012-07673	SILLA POLIPROPILENO NEGRA	905.04
1104	511124151101-31-500-012-07675	SILLA POLIPROPILENO NEGRA	905.04
1105	511124151101-31-500-012-07676	SILLA POLIPROPILENO NEGRA	905.04
1106	511124151101-31-500-012-07677	SILLA POLIPROPILENO NEGRA	905.04
1107	511124151101-31-500-012-07678	SILLA POLIPROPILENO NEGRA	905.04
1108	511124151101-31-500-012-07679	SILLA POLIPROPILENO NEGRA	905.04
1109	511124151101-31-500-012-07680	SILLA POLIPROPILENO NEGRA	905.04
1110	511124151101-31-500-012-07681	SILLA POLIPROPILENO NEGRA	905.04
1111	511124151101-31-500-012-07682	SILLA POLIPROPILENO NEGRA	905.04
1112	511124151101-31-500-012-07683	SILLA POLIPROPILENO NEGRA	905.04
1113	511124151101-31-500-012-07684	SILLA POLIPROPILENO NEGRA	905.04
1114	511124151101-31-500-012-07685	SILLA POLIPROPILENO NEGRA	905.04
1115	511124151101-31-500-012-07686	SILLA POLIPROPILENO NEGRA	905.04
1116	511124151101-31-500-012-07687	SILLA POLIPROPILENO NEGRA	905.04
1117	511124151101-31-500-012-07688	SILLA POLIPROPILENO NEGRA	905.04
1118	511124151101-31-500-012-07689	SILLA POLIPROPILENO NEGRA	905.04
1119	511124151101-31-500-012-07690	SILLA POLIPROPILENO NEGRA	905.04
1120	511124151101-31-500-012-07691	SILLA POLIPROPILENO NEGRA	905.04
1121	511124151101-31-500-012-07692	SILLA POLIPROPILENO NEGRA	905.04
1122	511124151101-31-500-012-07693	SILLA POLIPROPILENO NEGRA	905.04
1123	511124151101-31-500-012-07694	SILLA POLIPROPILENO NEGRA	905.04
1124	511124151101-31-500-012-07695	SILLA POLIPROPILENO NEGRA	905.04
1125	511124151101-31-500-012-07696	SILLA POLIPROPILENO NEGRA	905.04
1126	511124151101-31-500-012-07697	SILLA POLIPROPILENO NEGRA	905.04
1127	511124151101-31-500-012-07698	SILLA POLIPROPILENO NEGRA	905.04
1128	511124151101-31-500-012-07699	SILLA POLIPROPILENO NEGRA	905.04
1129	511124151101-31-500-012-07700	SILLA POLIPROPILENO NEGRA	905.04
1130	511124151101-31-500-012-07701	SILLA POLIPROPILENO NEGRA	905.04
1131	511124151101-31-500-012-07702	SILLA POLIPROPILENO NEGRA	905.04
1132	511124151101-31-500-012-07703	SILLA POLIPROPILENO NEGRA	905.04
1133	511124151101-31-500-012-07704	SILLA POLIPROPILENO NEGRA	905.04
1134	511124151101-31-500-012-07705	SILLA POLIPROPILENO NEGRA	905.04

	Código	Descripción del Bien	Valor en Libros
1135	511124151101-31-500-012-07706	SILLA POLIPROPILENO NEGRA	905.04
1136	511124151101-31-500-012-07707	SILLA POLIPROPILENO NEGRA	905.04
1137	511124151101-31-500-012-07708	SILLA POLIPROPILENO NEGRA	905.04
1138	511124151101-31-500-012-07709	SILLA POLIPROPILENO NEGRA	905.04
1139	511124151101-31-500-012-07710	SILLA POLIPROPILENO NEGRA	905.04
1140	511124151101-31-500-012-07711	SILLA POLIPROPILENO NEGRA	905.04
1141	511124151101-31-500-012-07712	SILLA POLIPROPILENO NEGRA	905.04
1142	511124151101-31-500-012-07713	SILLA POLIPROPILENO NEGRA	905.04
1143	511124151101-31-500-012-07714	SILLA POLIPROPILENO NEGRA	905.04
1144	511124151101-31-500-012-07715	SILLA POLIPROPILENO NEGRA	905.04
1145	511124151101-31-500-012-07716	SILLA POLIPROPILENO NEGRA	905.04
1146	511124151101-31-500-012-07717	SILLA POLIPROPILENO NEGRA	905.04
1147	511124151101-31-500-012-07718	SILLA POLIPROPILENO NEGRA	905.04
1148	511124151101-31-500-012-07719	SILLA POLIPROPILENO NEGRA	905.04
1149	511124151101-31-500-012-07720	SILLA POLIPROPILENO NEGRA	905.04
1150	511124151101-31-500-012-07721	SILLA POLIPROPILENO NEGRA	905.04
1151	511124151101-31-500-012-07722	SILLA POLIPROPILENO NEGRA	905.04
1152	511124151101-31-500-012-07723	SILLA POLIPROPILENO NEGRA	905.04
1153	511124151101-31-500-012-07724	SILLA POLIPROPILENO NEGRA	905.04
1154	511124151101-31-500-012-07725	SILLA POLIPROPILENO NEGRA	905.04
1155	511124151101-31-500-012-07726	SILLA POLIPROPILENO NEGRA	905.04
1156	511124151101-31-500-012-07727	SILLA POLIPROPILENO NEGRA	905.04
1157	511124151101-31-500-012-07728	SILLA POLIPROPILENO NEGRA	905.04
1158	511124151101-31-500-012-07729	SILLA POLIPROPILENO NEGRA	905.04
1159	511124151101-31-500-012-07730	SILLA POLIPROPILENO NEGRA	905.04
1160	511124151101-31-500-012-07731	SILLA POLIPROPILENO NEGRA	905.04
1161	511124151101-31-500-012-07732	SILLA POLIPROPILENO NEGRA	905.04
1162	511124151101-31-500-012-07733	SILLA POLIPROPILENO NEGRA	905.04
1163	511124151101-19-689-329-08106	MESA P/CABINA DE AUDIO MCA. AT. MOD. 040078	3,998.52
1164	511124151101-19-689-123-08125	SILLA P/CABINA DE AUDIO, MCA. OFEIHO, MOD. OHV220	680.92
1165	511124151101-19-689-123-08126	SILLA P/CABINA DE AUDIO, MCA. OFEIHO, MOD. OHV220	680.92
1166	511124151101-19-689-123-08127	SILLA P/CABINA DE AUDIO, MCA. OFEIHO, MOD. OHV220	680.92
1167	511124151101-19-689-123-08129	SILLA P/CABINA DE AUDIO, MCA. OFEIHO, MOD. OHV220	680.92
1168	511124151101-19-689-123-08130	SILLA P/CABINA DE AUDIO, MCA. OFEIHO, MOD. OHV220	680.92
1169	511124151101-20-058-349-08144	GABINETE UNIVERSAL 4 ENTREPAÑOS INTERCAMB	3,560.17
1170	511124151101-18-661-026-08148	ESTANTE 4 CHAROLAS	629.01
1171	511124151101-41-741-026-08299	ESTANTES 6 REPISAS	1,199.02
1172	511124151101-41-741-026-08300	ESTANTES 6 REPISAS	1,199.02
1173	511124151101-41-741-026-08301	ESTANTES 6 REPISAS	1,199.02
1174	511124151101-41-741-026-08302	ESTANTES 6 REPISAS	1,199.02
1175	511124151101-41-741-026-08303	ESTANTES 6 REPISAS	1,199.02
1176	511124151101-41-741-006-08315	ESCRITORIO SECRETARIAL 1.50 X .75 M BASE MELAMINA	5,670.06
1177	511124151101-43-115-006-08316	ESCRITORIO SECRETARIAL 1.50 X .75 M BASE MELAMINA	5,670.06
1178	511124151101-46-425-006-08317	ESCRITORIO SECRETARIAL 1.50 X .75 M BASE MELAMINA	5,670.06
1179	511124151101-45-123-006-08319	ESCRITORIO SECRETARIAL 1.50 X .75 M BASE MELAMINA	5,670.06
1180	511124151101-41-741-020-08321	SILLA SECRETARIAL TAPIZADA EN TELA	696.00
1181	511124151101-43-115-020-08322	SILLA SECRETARIAL TAPIZADA EN TELA	696.00
1182	511124151101-46-425-020-08323	SILLA SECRETARIAL TAPIZADA EN TELA	696.00
1183	511124151101-45-123-020-08325	SILLA SECRETARIAL TAPIZADA EN TELA	696.00
1184	511124151101-41-741-002-08327	ARCHIVERO VERTICAL 4 GAVETAS	6,351.22
1185	511124151101-43-115-002-08328	ARCHIVERO VERTICAL 4 GAVETAS	6,351.22
1186	511124151101-46-425-002-08329	ARCHIVERO VERTICAL 4 GAVETAS	6,351.22
1187	511124151101-45-123-002-08331	ARCHIVERO VERTICAL 4 GAVETAS	6,351.22
1188	511124151101-41-741-329-08333	MESA DE JUNTAS REDONDA COLOR CEREZO 75 CM ALTO, 120 CM ANCHO	4,384.76

	Código	Descripción del Bien	Valor en Libros
1189	511124151101-43-115-329-08334	MESA DE JUNTAS REDONDA COLOR CEREZO 75 CM ALTO, 120 CM ANCHO	4,384.76
1190	511124151101-46-425-329-08335	MESA DE JUNTAS REDONDA COLOR CEREZO 75 CM ALTO, 120 CM ANCHO	4,384.76
1191	511124151101-45-123-329-08337	MESA DE JUNTAS REDONDA COLOR CEREZO 75 CM ALTO, 120 CM ANCHO	4,384.76
1192	511124151101-41-741-012-08339	SILLA APILABLE NEGRA	620.20
1193	511124151101-41-741-012-08340	SILLA APILABLE NEGRA	620.20
1194	511124151101-41-741-012-08341	SILLA APILABLE NEGRA	620.20
1195	511124151101-41-741-012-08342	SILLA APILABLE NEGRA	620.20
1196	511124151101-41-741-012-08343	SILLA APILABLE NEGRA	620.20
1197	511124151101-41-741-012-08344	SILLA APILABLE NEGRA	620.20
1198	511124151101-43-115-012-08345	SILLA APILABLE NEGRA	620.20
1199	511124151101-43-115-012-08346	SILLA APILABLE NEGRA	620.20
1200	511124151101-43-115-012-08347	SILLA APILABLE NEGRA	620.20
1201	511124151101-43-115-012-08349	SILLA APILABLE NEGRA	620.20
1202	511124151101-43-115-012-08350	SILLA APILABLE NEGRA	620.20
1203	511124151101-46-425-012-08351	SILLA APILABLE NEGRA	620.20
1204	511124151101-46-425-012-08352	SILLA APILABLE NEGRA	620.20
1205	511124151101-46-425-012-08353	SILLA APILABLE NEGRA	620.20
1206	511124151101-46-425-012-08354	SILLA APILABLE NEGRA	620.20
1207	511124151101-46-425-012-08355	SILLA APILABLE NEGRA	620.20
1208	511124151101-46-425-012-08356	SILLA APILABLE NEGRA	620.20
1209	511124151101-45-123-012-08363	SILLA APILABLE NEGRA	620.20
1210	511124151101-45-123-012-08364	SILLA APILABLE NEGRA	620.20
1211	511124151101-45-123-012-08365	SILLA APILABLE NEGRA	620.20
1212	511124151101-45-123-012-08366	SILLA APILABLE NEGRA	620.20
1213	511124151101-45-123-012-08367	SILLA APILABLE NEGRA	620.20
1214	511124151101-45-123-012-08368	SILLA APILABLE NEGRA	620.20
1215	511124151101-43-115-012-08348	SILLA APILABLE NEGRA	620.20
1216	511124151101-26-672-006-08528	ESCRITORIO	1,999.00
1217	511124151101-26-672-017-08532	SILLA EJECUTIVA	1,566.00
1218	511124151101-43-115-020-08537	SILLA OPERATIVA AL-430 COSMO VERSA	2,134.40
1219	511124151101-25-673-020-08649	SILLA SECRETARIAL MICHIGAN	1,198.00
1220	511124151101-26-796-012-08659	SILLA APILABLE LANISS	850.00
1221	511124151101-26-796-012-08660	SILLA APILABLE LANISS	850.00
1222	511124151101-26-796-329-08675	MESA DE TRABAJO CON LATERAL	6,077.12
1223	511124151101-26-796-015-08676	CREDENZA 1.80 S.45 X .75 MTS. 4 PUERTAS COLOR TABACO GRIS	3,706.20
1224	511124151101-26-078-006-08679	ESCRITORIO EN L EVANSVILLE	2,698.00
1225	511124151101-24-223-006-08689	ESCRITORIO EN L EVANSVILLE	2,460.00
1226	511124151101-13-818-020-08691	SILLA SECRETARIAL BELFORT	1,448.00
1227	511124151101-13-818-017-08692	SILLON EJECUTIVO LEICA	1,998.00
1228	511124151101-13-818-017-08693	SILLON EJECUTIVO LEICA	1,998.00
1229	511124151101-23-779-020-08703	SILLA SECRETARIAL MONTEREAL	1,524.00
1230	511124151101-23-669-020-08694	SILLA SECRETARIAL MONTEREAL	1,524.00
1231	511124151101-12-473-017-08695	SILLA EJECUTIVA ZURICH	1,198.00
1232	511124151101-10-248-017-08696	SILLA EJECUTIVA CASPER	1,798.20
1233	511124151101-25-033-017-08697	SILLON EJECUTIVO NIMBUS	2,771.24
1234	511124151101-55-615-017-08699	SILLON GERENCIAL HUDSON	1,698.00
1235	511124151101-10-248-006-08700	ESCRITORIO EN L EVANSVILLE	2,460.00
1236	511124151101-12-473-329-08705	MESA DE TRABAJO CON LATERAL 1.40 X 2.0 MTS. COLOR CAOBA NEGR	5,742.00
1237	511124151101-12-473-002-08706	ARCHIVERO MOVIL COLOR NEGRO/CAOBA	2,552.00
1238	511124151101-10-800-007-08708	LIBRERO 1.10 X 1.10 X .35 COLOR CEREZO	5,730.40
1239	511124151101-10-800-006-08709	CONJUNTO SEMIEJECUTIVO CON PENINSULA NEGRO CAOBA	5,510.00
1240	511124151101-10-800-017-08725	SILLON EJECUTIVO KROOS	3,500.00
1241	511124151101-12-801-020-08764	SILLA SECRETARIAL CASPER	1,698.00

	Código	Descripción del Bien	Valor en Libros
1242	511124151101-13-875-020-08767	SILLA SECRETARIAL CASPER	1,698.00
1243	511124151101-12-801-006-08771	ESCRITORIO EN L CAPRI	5,399.00
1244	511124151101-20-811-012-08773	SILLA APILABLE LANISS	898.00
1245	511124151101-13-298-020-08783	SILLA SECRETARIAL BELFORT	2,098.00
1246	511124151101-54-998-329-08779	MESA OLYMPIA	549.00
1247	511124151101-54-998-329-08780	MESA OLIMPIA	549.00
1248	511124151101-54-998-329-08781	MESA OLYMPIA	549.00
1249	511124151101-54-998-329-08782	MESA OLYMPIA	549.00
1250	511124151101-20-811-017-08808	SILLA EJECUTIVA MARBELLA	1,499.00
1251	511124151101-30-816-002-08809	ARCHIVERO 2 GABETAS T/O	3,198.00
1252	511124151101-30-816-006-08810	ESCRITORIO EN L OXFORD	5,098.00
1253	511124151101-30-816-017-08811	SILLA EJECUCION LEICA	2,298.00
1254	511124151101-20-106-020-08813	SILLA SECRETARIAL LINCON	1,969.67
1255	511124151101-10-074-020-08826	SILLA SECRETARIAL MICHIGAN NEGRA	1,498.00
1256	511124151101-11-571-349-08834	GABINETE MULTIUSOS NEGRO TAMMEX	4,582.00
1257	511124151101-33-145-007-00149	LIBRERO SIN PUERTAS	259.90
1258	511124151101-33-145-125-00311	MESA DE COMPUTO PRINTA S261P	818.80
1259	511124151101-12-801-123-00411	SILLA CON VINIL COLOR CAFE (B. SIMON BLEY)	1.00
1260	511124151101-55-624-002-00587	ARCHIVERO HORIZONTAL 4 CAJONES	852.38
1261	511124151101-20-392-127-00798	CAJA METALICA GRIS PIDINERO	28.00
1262	511124151101-12-801-066-01201	ESCRITORIO DE MADERA CON 2 CAJONES (B. SIMON BLEY)	450.00
1263	511124151101-12-801-026-01202	ESTANTE METALICO CON 6 CHAROLAS INDUSTRIAL (B. SIMON BLEY)	200.00
1264	511124151101-43-115-026-01203	ESTANTE METALICO CON 6 CHAROLAS INDUSTRIAL	200.00
1265	511124151101-51-139-026-01204	ESTANTE METALICO CON 6 CHAROLAS INDUSTRIAL	237.00
1266	511124151101-12-801-026-01205	ESTANTE METALICO CON 6 CHAROLAS INDUSTRIAL (B. SIMON BLEY)	237.00
1267	511124151101-12-801-026-01206	ESTANTE METALICO CON 6 CHAROLAS INDUSTRIAL (B. SIMON BLEY)	237.00
1268	511124151101-12-801-026-01207	ESTANTE METALICO CON 6 CHAROLAS INDUSTRIAL (B. SIMON BLEY)	237.00
1269	511124151101-26-470-026-01208	ESTANTE METALICO CON 6 CHAROLAS INDUSTRIAL	237.00
1270	511124151101-33-145-002-01212	ARCHIVERO DE MADERA C/3 CAJONES SECRETARIAL	650.00
1271	511124151101-12-801-026-01215	ESTANTE METALICO C/6 CHAROLAS INDUSTRIAL (B. SIMON BLEY)	180.00
1272	511124151101-43-115-026-01216	ESTANTE METALICO C/6 CHAROLAS INDUSTRIAL	180.00
1273	511124151101-45-123-026-01217	ESTANTE METALICO CON 6 CHAROLAS INDUSTRIAL	60.00
1274	511124151101-12-801-026-01218	ESTANTE METALICO CON 6 CHAROLAS INDUSTRIAL (B. SIMON BLEY)	75.00
1275	511124151101-12-801-026-01219	ESTANTE METALICO CON 6 CHAROLAS INDUSTRIAL (B. SIMON BLEY)	75.00
1276	511124151101-50-244-026-01220	ESTANTE METALICO C/7 CHAROLAS INDUSTRIAL	180.00
1277	511124151101-50-244-026-01221	ESTANTE METALICO C/7 CHAROLAS INDUSTRIAL	180.00
1278	511124151101-12-801-026-01222	ESTANTE METALICO C/7 CHAROLAS INDUSTRIAL (B. SIMON BLEY)	180.00
1279	511124151101-12-801-026-01223	ESTANTE METALICO C/7 CHAROLAS INDUSTRIAL (B. SIMON BLEY)	180.00
1280	511124151101-12-801-026-01224	ESTANTE METALICO C/7 CHAROLAS INDUSTRIAL (B. SIMON BLEY)	180.00
1281	511124151101-51-139-026-01225	ESTANTE METALICO C/6 CHAROLAS INDUSTRIAL	306.00
1282	511124151101-12-801-026-01228	ESTANTE METALICO C/7 CHAROLAS INDUSTRIAL (B. SIMON BLEY)	306.00
1283	511124151101-50-244-026-01230	ESTANTE METALICO CON 7 CHAROLAS INDUSTRIAL	306.00
1284	511124151101-33-145-190-01234	KARDEX METALICO C/2 CAJONES	350.00
1285	511124151101-33-145-016-01235	MESA HEXAGONAL DE MADERA COLOR ROJO	175.00
1286	511124151101-33-145-016-01236	MESA HEXAGONAL DE MADERA COLOR BLANCO	175.00
1287	511124151101-33-145-016-01237	MESA HEXAGONAL DE MADERA COLOR NARANJA	175.00
1288	511124151101-33-145-016-01238	MESA HEXAGONAL DE MADERA COLOR AMARILLO	175.00
1289	511124151101-33-145-123-01244	SILLA DE MADERA INFANTIL	40.00
1290	511124151101-33-145-123-01245	SILLA DE MADERA INFANTIL	40.00
1291	511124151101-33-145-123-01246	SILLA DE MADERA INFANTIL	40.00
1292	511124151101-33-145-123-01247	SILLA DE MADERA INFANTIL	40.00
1293	511124151101-33-145-123-01248	SILLA DE MADERA INFANTIL	40.00

	Código	Descripción del Bien	Valor en Libros
1294	511124151101-33-145-123-01249	SILLA DE MADERA INFANTIL	40.00
1295	511124151101-33-145-123-01250	SILLA DE MADERA INFANTIL	40.00
1296	511124151101-33-145-123-01251	SILLA DE MADERA INFANTIL	40.00
1297	511124151101-33-145-123-01252	SILLA DE MADERA INFANTIL	40.00
1298	511124151101-33-145-123-01253	SILLA DE MADERA INFANTIL	40.00
1299	511124151101-33-145-123-01254	SILLA DE MADERA INFANTIL	40.00
1300	511124151101-33-145-123-01255	SILLA DE MADERA INFANTIL	40.00
1301	511124151101-33-145-123-01256	SILLA DE MADERA INFANTIL	40.00
1302	511124151101-33-145-123-01257	SILLA DE MADERA INFANTIL	40.00
1303	511124151101-33-145-123-01258	SILLA DE MADERA INFANTIL	40.00
1304	511124151101-33-145-123-01259	SILLA DE MADERA INFANTIL	40.00
1305	511124151101-33-145-123-01260	SILLA DE MADERA INFANTIL	40.00
1306	511124151101-33-145-123-01261	SILLA DE MADERA INFANTIL	40.00
1307	511124151101-33-145-123-01262	SILLA DE MADERA INFANTIL	40.00
1308	511124151101-33-145-123-01263	SILLA DE MADERA INFANTIL	40.00
1309	511124151101-33-145-123-01264	SILLA DE MADERA INFANTIL	40.00
1310	511124151101-33-145-123-01265	SILLA DE MADERA INFANTIL	40.00
1311	511124151101-33-145-110-01284	CHAROLA DE ESCRITORIO C/2 SEPARADORES	60.00
1312	511124151101-33-145-015-01285	CREDENZA CON 2 CAJONES Y 2 PUERTAS	708.00
1313	511124151101-26-711-006-01288	ESCRITORIO DE MADERA C/4 CAJONES EJECUTIVO	600.00
1314	511124151101-45-123-026-01289	ESTANTE METALICO C/7 CHAROLAS INDUSTRIAL	75.00
1315	511124151101-45-123-026-01290	ESTANTE METALICO C/6 CHAROLAS INDUSTRIAL	180.00
1316	511124151101-53-801-026-01291	ESTANTE METALICO C/6 CHAROLAS INDUSTRIAL	237.00
1317	511124151101-10-800-026-01294	ESTANTE METALICO C/6 CHAROLAS INDUSTRIAL	237.00
1318	511124151101-45-123-026-01295	ESTANTE METALICO C/7 CHAROLAS INDUSTRIAL	237.00
1319	511124151101-45-123-026-01296	ESTANTE METALICO C/7 CHAROLAS INDUSTRIAL	237.00
1320	511124151101-21-001-026-01299	ESTANTE METALICO C/7 CHAROLAS INDUSTRIAL	306.00
1321	511124151101-12-801-026-01300	ESTANTE METALICO C/7 CHAROLAS INDUSTRIAL (B. SIMON BLEY)	306.00
1322	511124151101-21-001-026-01301	ESTANTE METALICO C/7 CHAROLAS INDUSTRIAL	306.00
1323	511124151101-21-001-026-01302	ESTANTE METALICO C/7 CHAROLAS INDUSTRIAL	306.00
1324	511124151101-51-139-026-01303	ESTANTE METALICO C/6 CHAROLAS INDUSTRIAL	306.00
1325	511124151101-20-811-026-01306	ESTANTE METALICO C/6 CHAROLAS INDUSTRIAL	306.00
1326	511124151101-45-123-026-01312	ESTANTE METALICO C/6 CHAROLAS INDUSTRIAL	306.00
1327	511124151101-37-404-026-01314	ESTANTE METALICO C/6 CHAROLAS INDUSTRIAL	306.00
1328	511124151101-50-244-026-01315	ESTANTE METALICO C/6 CHAROLAS INDUSTRIAL	306.00
1329	511124151101-12-801-026-01316	ESTANTE METALICO C/6 CHAROLAS INDUSTRIAL (B. SIMON BLEY)	306.00
1330	511124151101-12-801-026-01317	ESTANTE METALICO C/6 CHAROLAS INDUSTRIAL (B. SIMON BLEY)	306.00
1331	511124151101-37-662-026-01319	ESTANTE METALICO C/6 CHAROLAS INDUSTRIAL (ISMAEL)	306.00
1332	511124151101-43-115-026-01334	ESTANTE METALICO C/6 CHAROLAS INDUSTRIAL	75.00
1333	511124151101-12-801-026-01335	ESTANTE METALICO C/6 CHAROLAS INDUSTRIAL (B. SIMON BLEY)	75.00
1334	511124151101-50-244-026-01338	ESTANTE METALICO C/6 CHAROLAS INDUSTRIAL	75.00
1335	511124151101-51-139-026-01347	ESTANTE METALICO C/6 CHAROLAS INDUSTRIAL	336.00
1336	511124151101-12-801-026-01351	ESTANTE REVISTERO C/6 ENTREPAÑOS METALICO (B. SIMON BLEY)	185.00
1337	511124151101-12-801-016-01366	MESA OVALADA CON FORMAICA DE 1.80 X .90 (B. SIMON BLEY)	380.00
1338	511124151101-12-801-016-01367	MESA OVALADA CON FORMAICA DE 1.80 X .90 (B. SIMON BLEY)	180.00
1339	511124151101-12-801-016-01368	MESA OVALADA CON FORMAICA DE 1.80 X .90	180.00
1340	511124151101-12-801-016-01369	MESA OVALADA CON FORMAICA DE 2.40 X 1.20 (B. SIMON BLEY)	180.00
1341	511124151101-12-801-016-01370	MESA OVALADA CON FORMAICA DE 3.00 X 1.20	180.00
1342	511124151101-20-101-016-01371	MESA RECTANGULAR CON FORMAICA DE 2.40 X 1.20	180.00
1343	511124151101-33-145-016-01373	MESA PIMAQUINA SECRETARIAL	180.00
1344	511124151101-12-801-016-01374	MESA REDONDA CON FORMAICA DE 1.20 (B. SIMON BLEY)	380.00
1345	511124151101-12-801-016-01375	MESA REDONDA CON FORMAICA DE 1.50 (B. SIMON BLEY)	380.00
1346	511124151101-12-801-016-01376	MESA REDONDA CON FORMAICA DE 1.20 (B. SIMON BLEY)	380.00
1347	511124151101-12-801-016-01378	MESA REDONDA CON FORMAICA 1.20 (B. SIMON BLEY)	380.00

	Código	Descripción del Bien	Valor en Libros
1348	511124151101-12-801-123-01447	SILLA DE VINYL METALICA (B. SIMON BLEY)	60.00
1349	511124151101-12-801-123-01448	SILLA DE VINYL METALICA (B. SIMON BLEY)	160.00
1350	511124151101-12-801-123-01450	SILLA DE VINYL METALICA (B. SIMON BLEY)	160.00
1351	511124151101-12-801-123-01452	SILLA DE VINYL METALICA (B. SIMON BLEY)	60.00
1352	511124151101-40-098-006-01612	ESCRITORIO SECRETARIAL 2 CAJONES	1.00
1353	511124151101-44-751-024-03001	VITRINA VERTICAL VIDRIO Y ALUMINIO	1.00
1354	511124151101-44-751-016-03027	MESA PEQUEÑA RUSTICA FABRICADA EN MADERA	1.00
1355	511124151101-44-751-024-03042	VITRINA ACERO INOXIDABLE Y VIDRIO PUERTAS CORREDIZAS EXHIBID	1.00
1356	511124151101-44-751-004-03078	RECIPIENTE PARA LA BASURALAMINA COLOR CAFE,PUERTA BATTIENTE	1.00
1357	511124151101-44-751-024-03079	TARIMA DE MADERA Y URNA DE VIDRIO	1.00
1358	511124151101-44-751-024-03086	TARIMA DE MADERA CON URNA DE VIDRIO	1.00
1359	511124151101-12-801-007-03702	LIBRERO DE MADERA CON 3 PUERTAS (B. SIMON BLEY)	7,821.15
1360	511124151101-43-115-026-03708	ESTANTE METALICO C/6 CHAROLAS INDUSTRIAL	1.00
1361	511124151101-12-801-016-03710	MESA METALICA DE .30 X .68	1.00
1362	511124151101-20-811-026-03917	ESTANTE METALICO C/6 CHAROLAS INDUSTRIAL	1.00
1363	511124151101-45-123-026-03918	ESTANTE METALICO C/6 CHAROLAS INDUSTRIAL	1.00
1364	511124151101-45-123-026-03919	ESTANTE METALICO C/7 CHAROLAS INDUSTRIAL	1.00
1365	511124151101-36-724-026-03920	ESTANTE METALICO C/6 CHAROLAS INDUSTRIAL	1.00
1366	511124151101-12-801-026-03923	ESTANTE METALICO C/6 CHAROLAS INDUSTRIAL (B. SIMON BLEY)	1.00
1367	511124151101-33-145-123-03927	SILLA DE MADERA INFANTIL	1.00
1368	511124151101-33-145-123-03928	SILLA DE MADERA INFANTIL	1.00
1369	511124151101-33-145-123-03931	SILLA CON CODERA DE VINIL (B. SIMON BLEY)	1.00
1370	511124151101-33-145-020-04583	SILLA SECRETARIAL BASICA REQUIEZ RS-230 T/NEGRO	621.00
1371	511124151101-33-145-020-04584	SILLA SECRETARIAL BASICA REQUIEZ RS-230 T/NEGRO	621.00
1372	511124151101-33-145-020-04585	SILLA SECRETARIAL BASICA REQUIEZ RS-230 T/NEGRO	621.00
1373	511124151101-33-145-020-04586	SILLA SECRETARIAL BASICA REQUIEZ RS-230 T/NEGRO	621.00
1374	511124151101-33-145-020-04587	SILLA SECRETARIAL BASICA REQUIEZ RS-230 T/NEGRO	621.00
1375	511124151101-33-145-020-04588	SILLA SECRETARIAL BASICA REQUIEZ RS-230 T/NEGRO	621.00
1376	511124151101-33-145-017-04903	SILLON EJECUTIVO RESPALDO ALTO REQUIEZ 1250 T/NEGRO	1,679.00
1377	511124151101-33-145-006-04904	CONJUNTO SEC. TIPO BALA D SPAZIO GEBESA NEGRO/CHERRY	3,427.00
1378	511124151101-41-741-007-05250	LIBRERO S40000 5 REP CHERRY	1,199.00
1379	511124151101-41-741-329-05253	MESA PLEGABLE 76 X 183 CM GRANITO	725.00
1380	511124151101-41-741-012-05296	SILLA APILABLE CROMADA VINO	349.00
1381	511124151101-41-741-006-05259	ESCRITORIO PARA ESTUDIANTE BTS	899.00
1382	511124151101-41-741-020-05263	SILLA SECRETARIAL GALES NEGRO	599.00
1383	511124151101-41-741-346-05266	GABINETE UNIVERSAL 4 REPISAS	3,459.00
1384	511124151101-41-741-002-05269	ARCHIVERO 4 CAJONES T/IC COMER NEGRO	2,599.00
1385	511124151101-41-741-002-05272	ARCHIVERO 4 CAJONES T/O COM NEGRO	2,999.00
1386	511124151101-12-312-002-05294	ARCHIVERO 3 GAVETAS 1.03 HORIZ. ROAL ROBLE	4,600.00
1387	511124151101-19-729-006-05298	ESCRITORIO ESQUINERO	1,999.00
1388	511124151101-35-529-123-05557	SILLA VISITA TUBULAR TELA COLOR GRIS OXFORD	362.25
1389	511124151101-35-529-123-05558	SILLA VISITA TUBULAR TELA COLOR GRIS OXFORD	362.25
1390	511124151101-35-529-123-05560	SILLA VISITA TUBULAR TELA COLOR GRIS OXFORD	362.25
1391	511124151101-35-529-123-05561	SILLA VISITA TUBULAR TELA COLOR GRIS OXFORD	362.25
1392	511124151101-35-529-123-05562	SILLA VISITA TUBULAR TELA COLOR GRIS OXFORD	362.25
1393	511124151101-35-529-123-05565	SILLA VISITA TUBULAR TELA COLOR GRIS OXFORD	362.25
1394	511124151101-35-529-123-05566	SILLA VISITA TUBULAR TELA COLOR GRIS OXFORD	362.25
1395	511124151101-35-529-123-05568	SILLA VISITA TUBULAR TELA COLOR GRIS OXFORD	362.25
1396	511124151101-35-529-123-05569	SILLA VISITA TUBULAR TELA COLOR GRIS OXFORD	362.25
1397	511124151101-35-529-123-05570	SILLA VISITA TUBULAR TELA COLOR GRIS OXFORD	362.25
1398	511124151101-35-529-123-05574	SILLA VISITA TUBULAR TELA COLOR GRIS OXFORD	362.25
1399	511124151101-35-529-123-05577	SILLA VISITA TUBULAR TELA COLOR GRIS OXFORD	362.25
1400	511124151101-35-529-123-05578	SILLA VISITA TUBULAR TELA COLOR GRIS OXFORD	362.25
1401	511124151101-35-529-123-05579	SILLA VISITA TUBULAR TELA COLOR GIRS OXFORD	362.25

	Código	Descripción del Bien	Valor en Libros
1402	511124151101-35-529-123-05647	SILLA DE VISITA C/ESTRUCTURA TUBULAR	362.25
1403	511124151101-35-529-123-05648	SILLA DE VISITA C/ESTRUCTURA TUBULAR	362.25
1404	511124151101-35-529-123-05649	SILLA DE VISITA C/ESTRUCTURA TUBULAR	362.25
1405	511124151101-35-529-123-05650	SILLA DE VISITA C/ESTRUCTURA TUBULAR	362.25
1406	511124151101-35-529-123-05651	SILLA DE VISITA C/ESTRUCTURA TUBULAR	362.25
1407	511124151101-35-529-123-05652	SILLA DE VISITA C/ESTRUCTURA TUBULAR	362.25
1408	511124151101-35-529-123-05653	SILLA DE VISITA C/ESTRUCTURA TUBULAR	362.25
1409	511124151101-35-529-123-05654	SILLA DE VISITA C/ESTRUCTURA TUBULAR	362.25
1410	511124151101-35-529-123-05655	SILLA DE VISITA C/ESTRUCTURA TUBULAR	362.25
1411	511124151101-35-529-123-05656	SILLA DE VISITA C/ESTRUCTURA TUBULAR	362.25
1412	511124151101-35-529-123-05657	SILLA DE VISITA C/ESTRUCTURA TUBULAR	362.25
1413	511124151101-35-529-123-05658	SILLA DE VISITA C/ESTRUCTURA TUBULAR	362.25
1414	511124151101-35-529-123-05659	SILLA DE VISITA C/ESTRUCTURA TUBULAR	362.25
1415	511124151101-35-529-123-05660	SILLA DE VISITA C/ESTRUCTURA TUBULAR	362.25
1416	511124151101-35-529-123-05661	SILLA DE VISITA C/ESTRUCTURA TUBULAR	362.25
1417	511124151101-35-529-123-05662	SILLA DE VISITA C/ESTRUCTURA TUBULAR	362.25
1418	511124151101-35-529-123-05663	SILLA DE VISITA C/ESTRUCTURA TUBULAR	362.25
1419	511124151101-35-529-123-05664	SILLA DE VISITA C/ESTRUCTURA TUBULAR	362.25
1420	511124151101-35-529-017-05626	SILLON EJECUTIVO RESP. ALTO TELA MOD.AB-E60	2,024.00
1421	511124151101-35-529-006-05680	ESCRITORIO (CONJUNTO SUBEJECUTIVO C/LATERAL NEGRO CAOBA	4,657.50
1422	511124151101-35-529-002-05681	ARCHIVERO HORIZONTAL 2 GAVETAS NEGRO CAOBA	4,140.00
1423	511124151101-19-431-346-05724	GABINETE METALICO 1.80 MTS. C/PUERTAS 3 ESPACIOS	2,185.00
1424	511124151101-19-361-002-05851	ARCHIVERO 4 GAVETAS T/O CAOBA NEGRO	3,335.00
1425	511124151101-51-136-002-05853	ARCHIVERO 4 GAVETAS T/O CAOBA NEGRO	3,335.00
1426	511124151101-51-136-002-05910	ARCHIVERO 3 GAVETAS T/O, CAOBA NEGRO	3,335.00
1427	511124151101-54-246-329-05986	MESA DE TRABAJO CAOBA NEGRO	1,897.50
1428	511124151101-50-336-346-06023	GABINETE METALICO (BAÑO)	1,713.50
1429	511124151101-31-500-020-06034	SILLA SECRETARIAL GALES AZUL	599.00
1430	511124151101-12-051-006-06063	ESCRITORIO PENINSULAR C/LATERAL CAOBA NEGRO	4,082.50
1431	511124151101-22-774-012-06160	SILLA TELA NEGRA	389.01
1432	511124151101-20-653-012-06161	SILLA TELA NEGRA	389.02
1433	511124151101-54-065-020-06171	SILLA SECRETARIAL	530.94
1434	511124151101-20-653-406-06182	BUZON DEACRILICO PARA SUGERENCIAS	2,185.00
1435	511124151101-33-594-020-06186	SILLA SECRETARIAL	399.00
1436	511124151101-35-529-349-06190	GABINETE UNIVERSAL CAOBA NEGRO	3,967.50
1437	511124151101-12-801-016-06236	MESA PORTATIL PARA CONSOLAS	698.00
1438	511124151101-20-653-020-06228	SILLA SECRETARIAL	519.00
1439	511124151101-20-653-125-06205	MODULO PARA COMPUTADORA NOGAL NEGRO	2,058.50
1440	511124151101-20-653-329-06206	MESA DE JUNTAS 1.20 DIAMETRO COLOR NOGAL NEGRO	2,518.50
1441	511124151101-57-656-123-06207	SILLA DE VISITA TELA NEGRA	460.00
1442	511124151101-20-653-123-06209	SILLA DE VISITA TELA NEGRA	460.00
1443	511124151101-57-656-123-06210	SILLA DE VISITA TELA NEGRA	460.00
1444	511124151101-20-653-006-06212	ESCRITORIO SECRETARIAL COLOR ARCE NEGRO	3,047.50
1445	511124151101-53-801-026-06215	ESTANTE METALICOS 2.20 MTS. 6/ENTREPAÑOS	1,265.00
1446	511124151101-20-653-026-06216	ESTANTE METALICO 2.20 MTS. 6 ENTREPAÑOS	1,265.00
1447	511124151101-20-653-026-06217	ESTANTE METALICO 2.20 MTS. 6 ENTREPAÑOS	1,265.00
1448	511124151101-20-653-023-06218	LOCKERS METALICO COLOR GRIS	1,598.50
1449	511124151101-20-653-346-06219	GABINETE METALICO COLOR GRIS	2,633.50
1450	511124151101-51-767-007-06508	LIBRERO 5 REPISAS ALDER	999.00
1451	511124151101-51-767-007-06509	LIBRERO 5 REPISAS ALDER	999.00
1452	511124151101-57-998-002-06585	ARCHIVERO VERTICAL DE 3 GAVETAS T/OFICIO	4,466.00
1453	511124151101-22-580-020-06590	SILLA SECRETARIAL (DE TRABAJO)	1,329.00
1454	511124151101-50-299-002-06647	ARCHIVERO 2 GAVETAS T/OFICIO, COLOR CAOBA NEGRO	2,901.16
1455	511124151101-36-724-007-06628	LIBRERO C/PUERTA COLOR CHOCOLATES	2,898.84

	Código	Descripción del Bien	Valor en Libros
1456	511124151101-36-262-006-06630	ESCRITORIO EJECUTIVO 1.20 X .70 COLOR CHOCOLATE	2,876.80
1457	511124151101-36-724-006-06632	ESCRITORIO EJECUTIVO 1.60 X .70 X .75 COLOR CHOCOLATE	3,130.84
1458	511124151101-36-724-015-06633	CREDENZA EJECUTIVA 1.60 X .45 X .75 4 PUERTAS COLOR CAOBA NE	3,014.84
1459	511124151101-36-724-017-06634	SILLON EJECUTIVO RESPALDO ALTO	2,782.84
1460	511124151101-36-724-123-06636	SILLA DE VISITA PIEL VINIL COLOR VAINILLA	636.84
1461	511124151101-36-262-020-06641	SILLA SECRETARIAL MOD. L400B	1,392.00
1462	511124151101-36-724-123-06643	SILLA DE VISITA PIEL VINIL COLOR VAINILLA, MCA. REQUIEZ	636.84
1463	511124151101-36-207-123-06644	SILLA DE VISITA PIEL VINIL COLOR VAINILLA, MCA. REQUIEZ	636.84
1464	511124151101-16-706-006-06672	ESCRITORIO C/ CREDENZA MCA. AT-MUEBLES	6,414.80
1465	511124151101-16-706-002-06673	ARCHIVERO VERTICAL DE 4 GAVETAS MCA. AT-MUEBLES	3,826.84
1466	511124151101-16-706-020-06674	SILLO EJECUTIVO COLOR NEGRO MCA. REQUIEZ	2,296.80
1467	511124151101-16-706-123-06675	SILLA DE VISITA RE-1030 COLOR NEGRO MCA. REQUIEZ	636.84
1468	511124151101-16-706-123-06676	SILLA DE VISITA RE-1030 COLOR NEGRO MCA. REQUIEZ	636.84
1469	511124151101-57-656-006-06666	ESCRITORIO C/PENINSULA 1.80 X .85	6,588.80
1470	511124151101-28-674-020-06668	SILLA SECRETARIAL RE 1800 COLOR NEGRO MCA. REQUIEZ	2,436.00
1471	511124151101-16-706-123-06669	SILLA DE VISITA CONGRESS RE-1030 MCA. REQUIEZ	636.84
1472	511124151101-16-706-123-06670	SILLA DE VISITA RE-1030 COLOR NEGRO MCA. REQUIEZ	636.84
1473	511124151101-50-331-006-06694	ESCRITORIA SECRETARIAL 1.20 X .60 X.75	2,876.80
1474	511124151101-50-331-020-06695	SILLA SECRETARIAL NEGRA MARCA ALBAR	986.00
1475	511124151101-50-336-002-06696	ARCHIVERO 4 GAVETAS COLOR NEGRO/CAOBA (FCA. GASTELUM GLZ)	3,826.84
1476	511124151101-18-763-006-06732	ESCRITORIO SECRETARIAL CON PENINSULA	4,390.60
1477	511124151101-22-747-018-06734	SOFA DE 3 PLAZAS MOD. LUTECIA EN VINIL PIEL	5,394.00
1478	511124151101-18-661-018-06735	SOFA DE UNA PLAZA MOD. LUTECIA EN VINIL PIEL	3,306.00
1479	511124151101-53-801-329-06872	MESA PLEGABLE 80 X 80	318.50
1480	511124151101-53-801-329-06873	MESA PLEGABLE 80 X 80	318.50
1481	511124151101-53-801-329-06874	MESA PLEGABLE 80 X 80	318.50
1482	511124151101-53-6801329-06875	MESA PLEGABLE 80 X 80	318.50
1483	511124151101-53-801-329-06876	MESA PLEGABLE 80 X 80	318.50
1484	511124151101-20-135-329-06877	MESA PLEGABLE 80 X 80	318.50
1485	511124151101-53-801-329-06879	MESA PLEGABLE 80 X 80	318.50
1486	511124151101-20-135-329-06880	MESA PLEGABLE 80 X 80	318.50
1487	511124151101-21-001-329-06881	MESA PLEGABLE 80 X 80	318.50
1488	511124151101-13-032-020-06729	SILLA SECRETARIAL	688.19
1489	511124151101-51-767-020-06728	SILLA SECRETARIAL	665.90
1490	511124151101-10-800-123-06895	SILLA POLIPIEL COLOR CAMELLO	2,320.00
1491	511124151101-10-800-123-06896	SILLA POLIPIEL COLOR CAMELLO	2,320.00
1492	511124151101-10-800-123-06897	SILLA POLIPIEL COLOR CAMELLO	2,320.00
1493	511124151101-10-800-123-06898	SILLA POLIPIEL COLOR CAMELLO	2,320.00
1494	511124151101-10-800-123-06900	SILLA POLIPIEL COLOR CAMELLO	2,320.00
1495	511124151101-10-800-123-06901	SILLA POLIPIEL COLOR CAMELLO	2,320.00
1496	511124151101-10-800-123-06902	SILLA POLIPIEL COLOR CAMELLO	2,320.00
1497	511124151101-10-800-123-06903	SILLA POLIPIEL COLOR CAMELLO	2,320.00
1498	511124151101-10-800-123-06904	SILLA POLIPIEL COLOR CAMELLO	2,320.00
1499	511124151101-10-800-018-06905	SILLON BOAL TAPIZ CHOCOLATE	6,936.60
1500	511124151101-10-800-018-06906	SILLON BOAL TAPIZ CHOCOLATE	6,936.60
1501	511124151101-10-800-016-06907	MESA LATERAL OCASIONAL	10,416.80
1502	511124151101-12-051-020-06929	SILLA SECRETARIAL	978.00
1503	511124151101-28-106-020-06930	SILLA SECRETARIAL	799.00
1504	511124151101-54-998-002-06933	ARCHIVERO 4 GAVETAS VERTICAL	3,826.84
1505	511124151101-51-325-006-06925	CONJUNTO SEMIEJECUTIVO C/PENINSULA CAOBA NEGRO	4,582.00
1506	511124151101-51-608-006-06926	ESCRITORIO SECRETARIAL CAOBA NEGRO	3,050.80
1507	511124151101-51-136-006-06927	ESCRITORIO SECRETARIAL CAOBA NEGRO	3,050.80
1508	511124151101-51-136-002-06928	ACHIVERO HORIZONTAL 2 GAVETAS	3,712.00
1509	511124151101-20-059-346-06936	GABINETE UNIVERSAL METALICO	3,828.00

	Código	Descripción del Bien	Valor en Libros
1510	511124151101-50-336-002-06955	ARCHIVERO 2 GAVETAS T/OFICIO. (ALBA) CAOBA NEGRO	2,901.16
1511	511124151101-50-336-020-06989	SILLA SECRETARIAL (ALBA)	665.89
1512	511124151101-50-331-020-06990	SILLA SECRETARIAL	665.89
1513	511124151101-50-336-020-06991	SILLA SECRETARIAL (TONATIUI)	665.89
1514	511124151101-50-336-020-06992	SILLA SECRETARIAL (ELSA)	665.89
1515	511124151101-50-336-020-06993	SILLA SECRETARIAL (PANCHITA)	665.89
1516	511124151101-10-800-123-07031	SILLA COLOR CAMELLO	2,320.00
1517	511124151101-10-800-123-07032	SILLA COLOR CAMELLO	2,320.00
1518	511124151101-10-800-123-07033	SILLA COLOR CAMELLO	2,320.00
1519	511124151101-10-800-123-07034	SILLA COLOR CAMELLO	2,320.00
1520	511124151101-25-247-383-07051	PORTA CPU COLOR CHOCOLATE MCA. AT-MUEBLES	580.00
1521	511124151101-25-673-383-07052	PORTA CPU COLOR CHOCOLATE MCA. AT-MUEBLES	580.00
1522	511124151101-42-848-024-07053	VITRINA CON ENTREPAÑOS Y CRISTAL	4,640.00
1523	511124151101-22-321-002-07068	ARCHIVERO VERTICAL 4 GAVETAS COLOR NEGRO	3,364.00
1524	511124151101-22-321-002-07067	ARCHIVERO VERTICAL 4 GAVETAS COLOR NEGRO	3,364.00
1525	511124151101-18-681-002-07066	ARCHIVERO VERTICAL 4 GAVETAS COLOR NEGRO	3,364.00
1526	511124151101-42-848-407-07348	ENCICLOPEDIA TEMATICA LIDERAZGO EN ACCION BILINGUE TIME LIFE	7,500.00
1527	511124151101-51-325-020-07436	SILLA PIEL NEGRA	1,599.00
1528	511124151101-51-608-020-07610	SILLA PIEL NEGRA	1,599.00
1529	511124151101-51-767-020-07611	SILLA PIEL NEGRA	1,599.00
1530	511124151101-31-500-451-07627	GABINETE ACUSTICO PARA IMPRESORA BRAILLE	14,251.12
1531	511124151101-31-500-012-07650	SILLA POLIPROPILENO NEGRA	905.05
1532	511124151101-31-500-012-07674	SILLA POLIPROPILENO NEGRA	905.04
1533	511124151101-13-151-020-07850	SILLA SECRETARIAL	799.20
1534	511124151101-22-747-012-07993	SILLA GENOVA NEGRA SIN BRAZO	347.00
1535	511124151101-22-747-012-07994	SILLA GENOVA NEGRA SIN BRAZO	347.00
1536	511124151101-22-747-012-07995	SILLA GENOVA NEGRA SIN BRAZO	347.00
1537	511124151101-22-747-012-07996	SILLA GENOVA NEGRA SIN BRAZO	347.00
1538	511124151101-22-747-012-07998	SILLA GENOVA NEGRA SIN BRAZO	347.00
1539	511124151101-22-747-012-07999	SILLA GENOVA SIN BRAZO	347.00
1540	511124151101-22-747-012-08000	SILLA GENOVA NEGRA SIN BRAZO	347.00
1541	511124151101-22-747-012-08001	SILLA GENOVA NEGRA SIN BRAZO	347.00
1542	511124151101-22-747-012-08002	SILLA GENOVA NEGRA SIN BRAZO	347.00
1543	511124151101-22-747-012-08003	SILLA GENOVA NEGRA SIN BRAZO	347.00
1544	511124151101-22-747-012-08004	SILLA GENOVA NEGRA SIN BRAZO	347.00
1545	511124151101-22-747-012-08005	SILLA GENOVA NEGRA SIN BRAZO	347.00
1546	511124151101-22-747-012-08006	SILLA GENOVA NEGRA SIN BRAZO	347.00
1547	511124151101-22-747-012-08007	SILLA GENOVA NEGRA SIN BRAZO	347.00
1548	511124151101-22-747-012-08008	SILLA GENOVA NEGRA SIN BRAZO	347.00
1549	511124151101-22-747-012-08009	SILLA GENOVA NEGRA SIN BRAZO	347.00
1550	511124151101-22-747-012-08010	SILLA GENOVA NEGRA SIN BRAZO	347.00
1551	511124151101-22-747-012-08011	SILLA GENOVA NEGRA SIN BRAZO	347.00
1552	511124151101-22-747-012-08012	SILLA GENOVA NEGRA SIN BRAZO	347.00
1553	511124151101-22-747-012-08013	SILLA GENOVA NEGRA SIN BRAZO	347.00
1554	511124151101-22-747-012-08014	SILLA GENOVA NEGRA SIN BRAZO	347.00
1555	511124151101-22-747-012-08015	SILLA GENOVA NEGRA SIN BRAZO	347.00
1556	511124151101-22-747-012-08016	SILLA GENOVA NEGRA SIN BRAZO	347.00
1557	511124151101-22-747-012-08017	SILLA GENOVA NEGRA SIN BRAZO	347.00
1558	511124151101-22-747-012-08018	SILLA GENOVA NEGRA SIN BRAZO	347.00
1559	511124151101-22-747-012-08019	SILLA GENOVA NEGRA SIN BRAZO	347.00
1560	511124151101-22-747-012-08020	SILLA GENOVA NEGRA SIN BRAZO	347.00
1561	511124151101-22-747-012-08021	SILLA GENOVA NEGRA SIN BRAZO	347.00
1562	511124151101-22-747-012-08022	SILLA GENOVA NEGRA SIN BRAZO	347.00
1563	511124151101-22-747-012-08023	SILLA GENOVA NEGRA SIN BRAZO	347.00

	Código	Descripción del Bien	Valor en Libros
1564	511124151101-22-747-012-08024	SILLA GENOVA NEGRA SIN BRAZO	347.00
1565	511124151101-22-747-012-08025	SILLA GENOVA NEGRA SIN BRAZO	347.00
1566	511124151101-22-747-012-08026	SILLA GENOVA NEGRA SIN BRAZO	347.00
1567	511124151101-22-747-012-08027	SILLA GENOVA NEGRA SIN BRAZO	347.00
1568	511124151101-22-747-012-08028	SILLA GENOVA NEGRA SIN BRAZO	347.00
1569	511124151101-22-747-012-08029	SILLA GENOVA NEGRA SIN BRAZO	347.00
1570	511124151101-22-747-012-08030	SILLA GENOVA NEGRA SIN BRAZO	347.00
1571	511124151101-22-747-012-08031	SILLA GENOVA NEGRA SIN BRAZO	347.00
1572	511124151101-22-747-012-08032	SILLA GENOVA NEGRA SIN BRAZO	347.00
1573	511124151101-22-747-012-08033	SILLA GENOVA NEGRA SIN BRAZO	347.00
1574	511124151101-22-747-012-08034	SILLA GENOVA NEGRA SIN BRAZO	347.00
1575	511124151101-22-747-012-08035	SILLA GENOVA NEGRA SIN BRAZO	347.00
1576	511124151101-22-747-012-08036	SILLA GENOVA NEGRA SIN BRAZO	347.00
1577	511124151101-22-747-012-08037	SILLA GENOVA NEGRA SIN BRAZO	347.00
1578	511124151101-22-747-012-08038	SILLA GENOVA NEGRA SIN BRAZO	347.00
1579	511124151101-22-747-012-08039	SILLA GENOVA NEGRA SIN BRAZO	347.00
1580	511124151101-22-747-012-08040	SILLA GENOVA NEGRA SIN BRAZO	347.00
1581	511124151101-22-747-012-08041	SILLA GENOVA NEGRA SIN BRAZO	347.00
1582	511124151101-22-747-012-08042	SILLA GENOVA NEGRA SIN BRAZO	347.00
1583	511124151101-22-747-012-08043	SILLA GENOVA NEGRA SIN BRAZO	347.00
1584	511124151101-22-747-012-08044	SILLA GENOVA NEGRA SIN BRAZO	347.00
1585	511124151101-22-747-012-08045	SILLA GENOVA NEGRA SIN BRAZO	347.00
1586	511124151101-22-747-012-08046	SILLA GENOVA NEGRA SIN BRAZO	347.00
1587	511124151101-22-747-012-08047	SILLA GENOVA NEGRA SIN BRAZO	347.00
1588	511124151101-22-747-012-08048	SILLA GENOVA NEGRA SIN BRAZO	347.00
1589	511124151101-22-747-012-08049	SILLA GENOVA NEGRA SIN BRAZO	347.00
1590	511124151101-22-747-012-08050	SILLA GENOVA NEGRA SIN BRAZO	347.00
1591	511124151101-22-747-012-08051	SILLA GENOVA NEGRA SIN BRAZO	347.00
1592	511124151101-22-747-012-08052	SILLA GENOVA NEGRA SIN BRAZO	347.00
1593	511124151101-25-247-020-07988	SILLA SECRETARIA EJECUTIVA	1,299.00
1594	511124151101-22-747-012-07997	SILLA GENOVA NEGRA SIN BRAZO	347.00
1595	511124151101-19-689-123-08128	SILLA P/CABINA DE AUDIO, MCA. OFEIHU, MOD. OHV220	680.92
1596	511124151101-10-806-020-08145	SILLA EJECUTIVA BANGKOK	1,999.00
1597	511124151101-31-500-413-08156	RACK 7 ALUMINIO COLOR NEGRO INTELLINET	11,600.00
1598	511124151101-41-741-002-08378	ARCHIVERO VERTICAL 4 GAVETAS NEGRO MCA. HIRSH	3,468.40
1599	511124151101-14-822-002-08379	ARCHIVERO VERTICAL 4 GAVETAS NEGRO MCA. HIRSH	3,468.40
1600	511124151101-14-822-026-08308	ESTANTE 6 REPISAS	1,199.01
1601	511124151101-14-822-026-08309	ESTANTE 6 REPISAS	1,199.01
1602	511124151101-14-822-026-08310	ESTANTE 6 REPISAS	1,199.01
1603	511124151101-14-822-026-08311	ESTANTE 6 REPISAS	1,199.01
1604	511124151101-14-822-026-08312	ESTANTE 6 REPISAS	1,199.01
1605	511124151101-14-822-006-08318	ESCRITORIO SECRETARIAL 1.50 X .75 M BASE MELAMINA	5,670.06
1606	511124151101-42-848-006-08320	ESCRITORIO SECRETARIAL 1.50 X .75 M BASE MELAMINA	5,670.06
1607	511124151101-14-822-020-08324	SILLA SECRETARIAL TAPIZADA EN TELA	696.00
1608	511124151101-42-848-020-08326	SILLA SECRETARIAL TAPIZADA EN TELA	696.00
1609	511124151101-14-822-002-08330	ARCHIVERO VERTICAL 4 GAVETAS	6,351.22
1610	511124151101-42-2848002-08332	ARCHIVERO VERTICAL 4 GAVETAS	6,351.23
1611	511124151101-14-822-329-08336	MESA DE JUNTAS REDONDA COLOR CEREZO 75 CM ALTO, 120 CM ANCHO	4,384.76
1612	511124151101-42-848-329-08338	MESA DE JUNTAS REDONDA COLOR CEREZO 75 CM ALTO, 120 CM ANCHO	4,384.76
1613	511124151101-14-822-012-08357	SILLA APILABLE NEGRA	620.20
1614	511124151101-14-822-012-08358	SILLA APILABLE NEGRA	620.20
1615	511124151101-14-822-012-08359	SILLA APILABLE NEGRA	620.20
1616	511124151101-14-822-012-08360	SILLA APILABLE NEGRA	620.20
1617	511124151101-14-822-012-08361	SILLA APILABLE NEGRA	620.20

	Código	Descripción del Bien	Valor en Libros
1618	511124151101-14-822-012-08362	SILLA APILABLE NEGRA	620.20
1619	511124151101-42-848-012-08369	SILLA APILABLE NEGRA	620.20
1620	511124151101-42-848-012-08370	SILLA APILABLE NEGRA	620.20
1621	511124151101-42-848-012-08371	SILLA APILABLE NEGRA	620.20
1622	511124151101-42-848-012-08372	SILLA APILABLE NEGRA	620.20
1623	511124151101-42-848-012-08373	SILLA APILABLE NEGRA	620.20
1624	511124151101-42-848-012-08374	SILLA APILABLE NEGRA	620.20
1625	511124151101-13-353-020-08405	SILLA EJECUTIVA MARBELLA	849.15
1626	511124151101-12-801-026-08686	ESTANTE METALICO 6 ENTREPAÑOS .45 X 1.00 MTS.CALIB. 18	1,715.15
1627	511124151101-12-801-026-08551	ESTANTE METALICO 6 ENTREPAÑOS .45 X 1.00 MTS.CALIB. 18	1,715.15
1628	511124151101-12-801-026-08552	ESTANTE METALICO 6 ENTREPAÑOS .45 X 1.00 MTS.CALIB. 18	1,715.15
1629	511124151101-12-801-026-08553	ESTANTE METALICO 6 ENTREPAÑOS .45 X 1.00 MTS.CALIB. 18	1,715.15
1630	511124151101-12-801-026-08554	ESTANTE METALICO 6 ENTREPAÑOS .45 X 1.00 MTS.CALIB. 18	1,715.15
1631	511124151101-12-801-026-08555	ESTANTE METALICO 6 ENTREPAÑOS .45 X 1.00 MTS.CALIB. 18	1,715.15
1632	511124151101-12-801-026-08556	ESTANTE METALICO 6 ENTREPAÑOS .45 X 1.00 MTS.CALIB. 18	1,715.15
1633	511124151101-12-801-026-08557	ESTANTE METALICO 6 ENTREPAÑOS .45 X 1.00 MTS.CALIB. 18	1,715.15
1634	511124151101-12-801-026-08558	ESTANTE METALICO 6 ENTREPAÑOS .45 X 1.00 MTS.CALIB. 18	1,715.15
1635	511124151101-12-801-026-08559	ESTANTE METALICO 6 ENTREPAÑOS .45 X 1.00 MTS.CALIB. 18	1,715.15
1636	511124151101-12-801-026-08560	ESTANTE METALICO 6 ENTREPAÑOS .45 X 1.00 MTS.CALIB. 18	1,715.15
1637	511124151101-12-801-026-08561	ESTANTE METALICO 6 ENTREPAÑOS .45 X 1.00 MTS.CALIB. 18	1,715.15
1638	511124151101-12-801-026-08562	ESTANTE METALICO 6 ENTREPAÑOS .45 X 1.00 MTS.CALIB. 18	1,715.16
1639	511124151101-12-801-026-08563	ESTANTE METALICO 6 ENTREPAÑOS .45 X 1.00 MTS.CALIB. 18	1,715.16
1640	511124151101-12-801-026-08564	ESTANTE METALICO 6 ENTREPAÑOS .45 X 1.00 MTS.CALIB. 18	1,715.16
1641	511124151101-12-801-026-08565	ESTANTE METALICO 6 ENTREPAÑOS .45 X 1.00 MTS.CALIB. 18	1,715.16
1642	511124151101-12-801-026-08566	ESTANTE METALICO 6 ENTREPAÑOS .45 X 1.00 MTS.CALIB. 18	1,715.16
1643	511124151101-12-801-026-08567	ESTANTE METALICO 6 ENTREPAÑOS .60 X .90 MTS.CALIB. 18	1,798.00
1644	511124151101-12-801-026-08568	ESTANTE METALICO 6 ENTREPAÑOS .60 X .90 MTS.CALIB. 18	1,798.00
1645	511124151101-12-801-026-08569	ESTANTE METALICO 6 ENTREPAÑOS .60 X .90 MTS.CALIB. 18	1,798.00
1646	511124151101-12-801-026-08570	ESTANTE METALICO 6 ENTREPAÑOS .60 X .90 MTS.CALIB. 18	1,798.00
1647	511124151101-12-801-026-08571	ESTANTE METALICO 6 ENTREPAÑOS .60 X .90 MTS.CALIB. 18	1,798.00
1648	511124151101-12-801-026-08572	ESTANTE METALICO 6 ENTREPAÑOS .60 X .90 MTS.CALIB. 18	1,798.00
1649	511124151101-12-801-026-08573	ESTANTE METALICO 6 ENTREPAÑOS .60 X .90 MTS.CALIB. 18	1,798.00
1650	511124151101-12-801-026-08574	ESTANTE METALICO 6 ENTREPAÑOS .60 X .90 MTS.CALIB. 18	1,798.00
1651	511124151101-12-801-026-08575	ESTANTE METALICO 6 ENTREPAÑOS .60 X .90 MTS.CALIB. 18	1,798.00
1652	511124151101-12-801-026-08576	ESTANTE METALICO 6 ENTREPAÑOS .60 X .90 MTS.CALIB. 18	1,798.00
1653	511124151101-12-801-026-08577	ESTANTE METALICO 6 ENTREPAÑOS .60 X .90 MTS.CALIB. 18	1,798.00
1654	511124151101-12-801-026-08578	ESTANTE METALICO 6 ENTREPAÑOS .60 X .90 MTS.CALIB. 18	1,798.00
1655	511124151101-12-801-026-08579	ESTANTE METALICO 6 ENTREPAÑOS .60 X .90 MTS.CALIB. 18	1,798.00
1656	511124151101-12-801-026-08580	ESTANTE METALICO 6 ENTREPAÑOS .60 X .90 MTS.CALIB. 18	1,798.00
1657	511124151101-12-801-026-08581	ESTANTE METALICO 6 ENTREPAÑOS .60 X .90 MTS.CALIB. 18	1,798.00
1658	511124151101-12-801-026-08582	ESTANTE METALICO 6 ENTREPAÑOS .60 X .90 MTS.CALIB. 18	1,798.00
1659	511124151101-12-801-026-08583	ESTANTE METALICO 6 ENTREPAÑOS .60 X .90 MTS.CALIB. 18	1,798.00
1660	511124151101-12-801-026-08584	ESTANTE METALICO 6 ENTREPAÑOS .60 X .90 MTS.CALIB. 18	1,798.00
1661	511124151101-19-469-329-08603	MESA DE JUNTAS REDONDA CAOBA/NEGRA	2,296.80
1662	511124151101-19-469-123-08604	SILLA VISITANTE TELA NEGRA	551.00
1663	511124151101-19-469-123-08605	SILLA VISITANTE TELA NEGRA	551.00
1664	511124151101-19-469-123-08606	SILLA VISITANTE TELA NEGRA	551.00
1665	511124151101-19-469-123-08607	SILLA VISITANTE TELA NEGRA	551.00
1666	511124151101-19-469-020-08636	SILLA TRUE INNOVARIONS	1,399.00
1667	511124151101-19-469-020-08637	SILLA TRUE INNOVARIONS	1,399.00
1668	511124151101-25-105-020-08648	SILLA DE TRABAJO MITSU	1,898.00
1669	511124151101-12-090-017-08653	SILLON EJECUTIVO	2,248.00
1670	511124151101-12-090-349-08670	GABINETE NEGRO/CAOBA MCA. AR-MUEBLES	4,872.00
1671	511124151101-12-090-329-08669	MESA REDONDA NEGRA MCA. AT-MUEBLES	2,882.60

	Código	Descripción del Bien	Valor en Libros
1672	511124151101-12-090-006-08665	CONJUNTO EJECUTIVO PENINSULAR CON CREDENZA, ARCHIVO, Y PUEBT	18,560.00
1673	511124151101-12-090-123-08666	SILLA DE VISITA NEGRA	2,308.40
1674	511124151101-12-090-123-08667	SILLA DE VISITA NEGRA	2,308.40
1675	511124151101-26-470-017-08638	SILLON EJECUTIVO KROSS	3,550.00
1676	511124151101-26-820-017-08677	SILLON GERENCIAL OLMO	2,258.00
1677	511124151101-25-033-017-08678	SILLON GERENCIAL OLMO	2,258.00
1678	511124151101-26-872-006-08680	ESCRITORIO EN L EVANSVILLE	2,698.00
1679	519124151901-12-090-021-08668	FRIGOBAR 3.1 SIL	2,490.00
1680	511124151101-40-599-020-08690	SILLA SECRETARIAL MICHIGAN	1,196.00
1681	511124151101-43-230-006-08712	ESCRITORIO EN LEVANSVILLE	2,698.00
1682	511124151101-43-740-006-08713	ESCRITORIO EN LEVANSVILLE	2,698.00
1683	511124151101-26-832-017-08722	SILLA EJECUTIVA LINCON	1,698.00
1684	511124151101-12-801-020-08723	SILLA GERENCIAL	1,999.00
1685	511124151101-10-846-006-08730	ESCRITORIO EN L EVANS	2,898.00
1686	511124151101-26-832-006-08731	ESCRITORIO EN L EVANS	2,898.00
1687	511124151101-20-811-012-08795	SILLA APILABLE LANISS	898.00
1688	511124151101-57-767-020-08812	SILLA SECRETARIAL LINCON	1,969.67
1689	511124151101-37-662-016-00002	MESA DE .80 X .40 P/MAQUINA DE ESCRIBIR C/RUEDAS	239.48
1690	511124151101-51-325-002-00005	ARCHIVERO DE MADERA 4 CAJONES	602.14
1691	511124151101-18-661-016-00027	MESA DE 0.40 X 0.60 C/RUEDAS	304.98
1692	511124151101-40-098-006-00044	ESCRITORIO SECRETARIAL 2 CAJONES	1.00
1693	511124151101-12-801-007-00047	LIBRERO 4 PUERTAS, 2 PUERTAS DE VIDRIO	2,750.00
1694	511124151101-20-226-329-00053	MESA DE TRABAJO DE 1.00 X 2.00	304.98
1695	511124151101-50-336-016-00054	MESA DE TRABAJO DE 0.71 X 1.50	304.98
1696	511124151101-12-801-012-00073	SILLA VINIL CAFE	53.76
1697	511124151101-53-801-028-00124	ESTANTERIA METALICA 4 ESPACIOS	237.00
1698	511124151101-12-090-015-00131	CREDENZA SI/PUERTAS Y CON 2 ENTREPAÑOS	650.00
1699	511124151101-16-303-110-00133	PAPELERA DE PLASTICO	60.00
1700	511124151101-13-589-110-00145	PAPELERA DE MADERA	48.24
1701	511124151101-16-706-110-00161	PAPELERA DE ESCRITORIO (LUZ MARIA)	1.00
1702	511124151101-31-500-002-00185	ARCHIVERO C/2 CAJONES	650.00
1703	511124151101-18-681-002-00200	ARCHIVERO C/ 3 CAJONES	1,271.90
1704	511124151101-20-624-020-00208	SILLA EJECUTIVA GIRATORIA NEGRA	442.75
1705	511124151101-54-998-123-00210	SILLA DE ESPERA C/CODERA FORRADA EN TELA COLOR BEIGE	260.00
1706	511124151101-20-135-016-00213	MESA MOVIBLE P/IMPRESORA	314.90
1707	511124151101-51-664-015-00214	CREDENZA DE MADERA C/CAJ. Y PUERTAS	840.83
1708	511124151101-12-801-092-00227	TARJETERO METALICO (25 DIVISIONES)	218.50
1709	511124151101-31-252-125-00228	MUEBLE P/COMPUTADOR MOD. S-1008P (148)	989.00
1710	511124151101-35-529-002-00276	ARCHIVERO 4 CAJONES	1,664.05
1711	511124151101-19-431-020-00282	SILLA GIRATORIA CON VINYL NEGRO C/RUEDAS	210.16
1712	511124151101-19-781-016-00289	MESA PARA IMPRESORA COLOR NEGRO MATE CON 2 ENTREPAÑOS Y RUED	176.00
1713	511124151101-10-800-006-00314	ESCRITORIO DE 2.40 X .94 CON 5 CAJONES DE MADERA	2,511.60
1714	511124151101-10-800-015-00315	CREDENZA LATERAL DE 1.32 X .45 CON 2 CAJONES	1,177.60
1715	511124151101-10-800-110-00317	PAPELERA EN MADERA	71.30
1716	511124151101-10-800-018-00318	SILLA DE MADERA Y PIEL	636.22
1717	511124151101-10-800-018-00319	SILLA DE MADERA Y PIEL	636.22
1718	511124151101-51-664-015-00320	CREDENZA HORIZONTAL DE 2.20 X .47 CON 8 CAJONES	2,741.60
1719	511124151101-12-090-007-00321	LIBRERO VERTICAL DE 1.80 X .70 CON 5 ESPACIOS	229.90
1720	511124151101-10-248-016-00323	MESA PARA TELEVISION	239.48
1721	511124151101-37-662-016-00336	MESA CON RUEDAS DE .60 X .40 P/MAQUINA DE ESCRIBIR	263.92
1722	511124151101-23-779-020-00348	SILLA GIRATORIA SECRETARIAL	210.16
1723	511124151101-33-594-006-00359	ESCRITORIO DE 2 CAJONES CHICO L/T MA 1.16 X .63	807.81
1724	511124151101-20-135-002-00370	ARCHIVERO METALICO DE 2 CAJONES	1.00
1725	511124151101-13-575-110-00375	PAPELERA SEPARADOR MADERA C/ACRI	1.00

Código	Descripción del Bien	Valor en Libros	
1726	511124151101-54-998-123-00377	SILLA DE ESPERA EN VINYL CAFE	1.00
1727	511124151101-40-098-016-00380	MESA DE PARA LECTURA	304.98
1728	511124151101-13-151-002-00381	ARCHIVERO 4 CAJONES IMITACION MADERA VERTICAL	2,265.04
1729	511124151101-12-801-026-00384	ESTANTE METALICO INDUSTRIAL	1.00
1730	511124151101-12-801-026-00385	ESTANTE METALICO INDUSTRIAL	1.00
1731	511124151101-12-801-026-00386	ESTANTE METALICO INDUSTRIAL	1.00
1732	511124151101-12-801-026-00387	ESTANTE METALICO INDUSTRIAL	1.00
1733	511124151101-53-801-026-00388	ESTANTE METALICO INDUSTRIAL	1.00
1734	511124151101-12-801-026-00389	ESTANTE METALICO INDUSTRIAL	1.00
1735	511124151101-40-098-016-00393	MESA CHICA P/MAQ. DE ESCRIBIR	351.90
1736	511124151101-40-098-123-00394	SILLA P/VISITA EN TELA COLOR GUINDA	291.06
1737	511124151101-40-098-123-00402	SILLA P/VISITA EN TELA COLOR GUINDA	291.06
1738	511124151101-40-098-123-00403	SILLA P/VISITA EN VINYL COLOR CAFE	1.00
1739	511124151101-40-098-123-00404	SILLA P/VISITA EN VINYL COLOR CAFE	1.00
1740	511124151101-40-098-123-00405	SILLA P/VISITA EN VINYL COLOR CAFE	212.75
1741	511124151101-20-069-016-00423	MESA DE .80 X .40 C/RUEDAS P/MAQ ESCRIBIR	224.82
1742	511124151101-13-298-016-00437	MESA DE .80 X .40	153.46
1743	511124151101-13-151-016-00472	MESA DE .60 X .40 P/MAQUINA DE ESCRIBIR	275.00
1744	511124151101-20-653-149-00475	SILLA PLEGABLE VINYL NEGRA	1.00
1745	511124151101-37-662-123-00562	SILLA DE VISITA AB/400 COLOR BEIGE	322.00
1746	511124151101-57-566-149-00579	SILLA PLEGABLE EN VINYL COLOR NEGRO	252.08
1747	511124151101-10-800-110-00592	PAPELERA DE MADERA	60.00
1748	511124151101-12-801-110-00607	PORTAPAPELERA DE LAMINA	1.00
1749	511124151101-23-669-006-00611	ESCRITORIO SECRETARIAL DE 1.16 X .60 CON 2 CAJONES	695.42
1750	511124151101-19-431-002-00634	ARCHIVERO LIB 3 GAVETAS MOD.398	2,180.40
1751	511124151101-37-404-006-00635	ESCRITORIO EJECUTIVO DE MADERA DE 1.65 X .80 CON 2 CAJONES	802.85
1752	511124151101-20-653-149-00643	SILLA PLEGABLE COLOR NEGRA	252.08
1753	511124151101-51-139-149-00644	SILLA PLEGABLE METALICA EN VINYL COLOR NEGRA	252.08
1754	511124151101-19-080-149-00650	SILLA PLEGABLE METALICA	252.08
1755	511124151101-20-653-149-00651	SILLA PLEGABLE METALICA	252.08
1756	511124151101-20-653-149-00652	SILLA PLEGABLE METALICA	252.08
1757	511124151101-37-662-017-00653	SILLON PRESIDENTE MERRYFAIR ROMA TAPIZADO EN TELA COLOR NEGR	1,483.96
1758	511124151101-12-801-016-00702	MESA MULTIUSOS CON RUEDAS DE 80 X .40 L/T	699.20
1759	511124151101-53-801-002-00714	ARCHIVERO METALICO DE 2 CAJONES	550.00
1760	511124151101-33-145-016-00715	MESA PARA COMPUTADORA DE 1.21 X .61	138.00
1761	511124151101-26-470-125-00734	MUEBLE DE 1.06 X .48 CON 1 CAJON PARA COMPUTADORA (ARCHIVO)	791.20
1762	511124151101-28-674-006-00737	ESCRITORIO FORMAICA DE .75 X 1.80 CON 5 CAJONES	2,191.48
1763	511124151101-20-387-016-00749	MESA C/RUEDAS PARA MAQ. ESCRIBIR	200.00
1764	511124151101-20-653-004-00776	BOTE P/BASURA DE MIMBRE	60.00
1765	511124151101-57-998-006-00777	ESCRITORIO 4 CAJONES DE 1.57 X .71	450.00
1766	511124151101-21-012-015-00780	CREDENZA 4 CAJONES 2 PUERTAS CAFE CLARO	680.00
1767	511124151101-20-387-006-00786	ESCRITORIO CON FORMAICA DE 62 X 1.16, CON 2 CAJONES	450.00
1768	511124151101-16-706-006-00910	ESCRITORIO DE .75 X 1.50 DE 2 CAJONES	1.00
1769	511124151101-50-244-026-01320	ESTANTE METALICO C/7 CHAROLAS INDUSTRIAL COLOR AMARILLO	306.00
1770	511124151101-12-801-026-01321	ESTANTE METALICO C/5 CHAROLAS INDUSTRIAL COLOR AZUL (B. SIM	306.00
1771	511124151101-35-529-026-01322	ESTANTE METALICO C/5 CHAROLAS INDUSTRIAL COLOR AMARILLO	306.00
1772	511124151101-35-529-026-01323	ESTANTE METALICO C/5 CHAROLAS COLOR AMARILLO	306.00
1773	511124151101-35-529-026-01324	ESTANTE METALICO C/5 CHAROLAS COLOR AMARILLO	306.00
1774	511124151101-35-529-026-01325	ESTANTE METALICO C/5 CHAROLAS COLOR AMARILLO	306.00
1775	511124151101-35-529-026-01326	ESTANTE METALICO C/5 CHAROLAS COLOR AMARILLO	306.00
1776	511124151101-35-529-026-01327	ESTANTE METALICO C/5 CHAROLAS COLOR AMARILLO	306.00
1777	511124151101-35-529-026-01328	ESTANTE METALICO C/5 CHAROLAS COLOR AMARILLO	306.00

Código	Descripción del Bien	Valor en Libros	
1778	511124151101-35-529-026-01329	ESTANTE METALICO C/5 CHAROLAS COLOR AMARILLO	306.00
1779	511124151101-12-801-026-01330	ESTANTE METALICO C/5 CHAROLAS COLOR AZUL (B.SIMON BLEY)	306.00
1780	511124151101-12-801-026-01331	ESTANTE METALICO C/5 CHAROLAS COLOR AZUL (B. SIMON BLEY)	306.00
1781	511124151101-12-801-026-01332	ESTANTE METALICO C/5 CHAROLAS COLOR AZUL (B.SIMON BLEY)	306.00
1782	511124151101-12-801-026-01333	ESTANTE METALICO C/5 CHAROLAS COLOR AZUL (B. SIMON BLEY)	306.00
1783	511124151101-53-801-026-01350	ESTANTE METALICO C/4 CHAROLAS INDUSTRIAL	187.00
1784	511124151101-19-043-016-01372	MESA DE 0.40 X 0.60	180.00
1785	511124151101-12-801-026-01475	ESTANTE SENCILLO C/3 CHAROLAS (B. SIMON BLEY)	185.00
1786	511124151101-12-801-026-01478	ESTANTE SENCILLO C/3 CHAROLAS (B. SIMON BLEY)	185.00
1787	511124151101-12-801-026-01484	ESTANTE SENCILLO C/3 CHAROLAS (B. SIMON BLEY)	185.00
1788	511124151101-12-801-026-01485	ESTANTE SENCILLO C/3 CHAROLAS (B. SIMON BLEY)	185.00
1789	511124151101-12-801-026-01487	ESTANTE SENCILLO C/3 CHAROLAS (B. SIMON BLEY)	185.00
1790	511124151101-20-049-016-01490	MESA DE TRABAJO GRANDE DE 1.06 X 2.90	200.00
1791	511124151101-20-049-016-01491	MESA DE TRABAJO GRANDE DE 1.06 X 2.90	200.00
1792	511124151101-20-049-016-01492	MESA DE TRABAJO GRANDE DE 1.06 X 2.90	380.00
1793	511124151101-20-059-016-01495	MESA DE TRABAJO DE 1.06 X 2.90	610.00
1794	511124151101-37-889-006-01516	ESCRITORIO DE FORMAICA DE .80 X 1.80 CON 2 CAJONES	650.00
1795	511124151101-16-706-002-01536	ARCHIVERO 4 CAJONES VERTICAL	500.00
1796	511124151101-20-653-023-01538	LOCKER DE MADERA 2 PUERTAS	120.00
1797	511124151101-20-101-131-01541	BANCO P/RESTRADOR	1.00
1798	511124151101-20-053-131-01542	BANCO P/RESTRADOR	1.00
1799	511124151101-20-653-006-01547	ESCRITORIO DE .76 X 1.50, CON 3 CAJONES	400.00
1800	511124151101-16-303-110-01573	PAPELERA DE MADERA	40.00
1801	511124151101-28-106-002-01596	ARCHIVERO METALICO DE 4 CAJONES	400.00
1802	511124151101-20-653-026-01597	ESTANTE METALICO CON 5 ENTREPAÑOS	187.00
1803	511124151101-19-479-006-01608	ESCRITORIO DE 1.20 X .60 CON 2 CAJONES COLOR MEL	650.00
1804	511124151101-16-706-006-01614	ESCRITORIO EJECUTIVO DE 1.87 X .90 CON 5 CAJONES	950.00
1805	511124151101-57-684-017-01615	SILLA EJECUTIVA COLOR GRIS	1.00
1806	511124151101-18-102-007-01624	LIBRERO C/4 PUERTAS DE 2.04 X 1.82	1,500.00
1807	511124151101-22-774-012-01645	SILLA DE ESPERA EN TELA	243.39
1808	511124151101-22-774-012-01646	SILLA DE ESPERA EN TELA	243.39
1809	511124151101-20-653-006-01726	ESCRITORIO 2 CAJONES COLOR CAFE	550.00
1810	511124151101-57-998-123-01727	SILLA C/CODERA EN VINYL COLOR NEGRO	65.00
1811	511124151101-57-998-123-01728	SILLA C/CODERA EN VINYL COLOR NEGRO	65.00
1812	511124151101-20-135-002-01729	ARCHIVERO CON 2 CAJONES DE FORMAICA	450.00
1813	511124151101-16-706-110-01734	PAPELERA DE FORMAICA	65.00
1814	511124151101-57-566-002-01750	ARCHIVERO METALICO CON 4 CAJONES	500.00
1815	511124151101-57-684-006-01753	ESCRITORIO DE .75 X 1.50 CON 2 CAJONES	750.00
1816	511124151101-18-681-073-01779	LIBRO ZUZUKI EN YHE STRING	1.00
1817	511124151101-18-681-073-01780	LIBRO 113 ESTUDIO P/CELLO SOLO	1.00
1818	511124151101-18-681-073-01782	LIBRO 2 ESTUDIO P/CELLO SOLO	1.00
1819	511124151101-18-681-073-01783	LIBRO 170 FUNDAMENTOS DE ESTUDIO P/CELLO	1.00
1820	511124151101-18-681-073-01785	LIBRO 24 EJERCICIOS P/VIOLIN	1.00
1821	511124151101-18-681-073-01786	LIBRO 24 ESTUDIOS Y CAPRICHOS	1.00
1822	511124151101-18-681-073-01788	LIBRO CHORD STUDIOS FOR THE	1.00
1823	511124151101-18-681-073-01791	LIBRO DE EJERCICIOS P/CELLO (MELODIA)	1.00
1824	511124151101-18-681-073-01792	LIBRO ESCALA Y ESTUDIOS P/VIOLIN	1.00
1825	511124151101-18-681-073-01793	LIBRO ESTUDIO Y ESCALA P/VIOLIN	1.00
1826	511124151101-18-681-073-01794	LIBRO ESTUDIOS PARA VIOLIN	1.00
1827	511124151101-18-681-073-01795	LIBRO ESTUDIOS Y ESCALA PARA VIOLIN	1.00
1828	511124151101-18-681-073-01796	METODO PARA CONTRABAJO LIBRO SCHOOL OF MECHANISM	1.00
1829	511124151101-18-681-073-01799	LIBRO DE SEGUNDA Y CUARTA POSICION P/CONTRABAJO	1.00
1830	511124151101-18-681-073-01800	LIBRO TECNICAS DEL VIOLIN	1.00
1831	511124151101-18-681-073-01801	LIBRO TECNICAS DEL VIOLIN	1.00

	Código	Descripción del Bien	Valor en Libros
1832	511124151101-18-681-073-01844	LIBRO ESCALA Y EST. Y ARPEG.	1.00
1833	511124151101-18-681-073-01846	LIBRO ALL FOR STRING	1.00
1834	511124151101-18-681-073-01847	LIBRO ALL FOR STRING	1.00
1835	511124151101-18-681-073-01848	LIBRO ALL FOR STRING	1.00
1836	511124151101-18-681-073-01849	LIBRO TECNICA DEL VIOLIN	1.00
1837	511124151101-18-681-073-01850	LIBRO TECNICA DEL VIOLIN	1.00
1838	511124151101-18-681-073-01851	LIBRO TECNICA DEL VIOLIN	1.00
1839	511124151101-18-681-073-01852	LIBRO ZUZUKI CELLO SCHOOL	1.00
1840	511124151101-18-681-073-01853	LIBRO ZUZUKI CELLO SCHOOL	1.00
1841	511124151101-18-681-073-01854	LIBRO ZUZUKI CELLO SCHOOL	1.00
1842	511124151101-18-681-073-01855	LIBRO ZUZUKI CELLO SCHOOL	1.00
1843	511124151101-18-681-073-01856	LIBRO ZUZUKI CELLO SCHOOL	1.00
1844	511124151101-40-098-016-01876	MESA METALICA P/COPIADORA	1.00
1845	511124151101-19-469-006-01882	ESCRITORIO EJECUTIVO DE MADERA CON 4 CAJONES	1.00
1846	511124151101-19-469-123-01884	SILLA DE MADERA EN VINYL VERDE	1.00
1847	511124151101-19-469-123-01885	SILLA DE MADERA EN VINYL VERDE	1.00
1848	511124151101-31-456-002-01890	ARCHIVERO 4 CAJONES HORIZONTAL	1.00
1849	511124151101-31-252-002-01891	ARCHIVERO 4 CAJONES	1.00
1850	511124151101-31-217-015-01895	CREDENZA 4 CAJONES 2 PUERTAS	1.00
1851	511124151101-12-801-026-01901	ESTANTE METALICO INDUSTRIAL	1.00
1852	511124151101-53-801-016-01903	MESA DE TRABAJO DE 0.60 X 1.20	1.00
1853	511124151101-12-801-026-01908	ESTANTE METALICO INDUSTRIAL	1.00
1854	511124151101-16-706-113-01912	MESA PARA IMPRESORA	176.00
1855	511124151101-12-801-341-01920	ESTANTE METALICO CON 5 CHAROLAS	1.00
1856	511124151101-12-801-026-01921	ESTANTE METALICO INDUSTRIAL	1.00
1857	511124151101-12-801-026-01922	ESTANTE METALICO INDUSTRIAL	1.00
1858	511124151101-12-801-026-01923	ESTANTE METALICO INDUSTRIAL	1.00
1859	511124151101-13-026-002-01924	ARCHIVERO 4 CAJONES	1.00
1860	511124151101-12-801-026-01926	ESTANTE METALICO INDUSTRIAL	1.00
1861	511124151101-12-801-026-01928	ESTANTE METALICO INDUSTRIAL	1.00
1862	511124151101-12-801-026-01929	ESTANTE METALICO INDUSTRIAL	1.00
1863	511124151101-31-500-123-02054	SILLA P/ADULTO EN VINYL (SEGUNDO PISO)	1.00
1864	511124151101-54-998-337-02245	MESA PARA LECTURA (SERVICIOS DIGITALES)	1.00
1865	511124151101-35-529-337-02259	MESA PARA LECTURA	1.00
1866	511124151101-40-098-337-02282	MESA PARA LECTURA	1.00
1867	511124151101-19-469-123-02302	SILLA DE MADERA PARA ESPERA	1.00
1868	511124151101-40-098-002-02316	ARCHIVERO 4 CAJONES (VIDENTES)	1.00
1869	511124151101-40-098-002-02374	ARCHIVERO DE MADERA 4 CAJONES	1.00
1870	511124151101-40-098-110-02380	CHAROLA DE MADERA	1.00
1871	511124151101-40-098-016-02382	MESA PARA MAQUINA DE ESCRIBIR	1.00
1872	511124151101-45-123-024-02604	VITRINA CON CAPELO DE 75 X 20 X 31.5 MOD.2	1.00
1873	511124151101-42-848-006-03142	ESCRITORIO EJECUTIVO HECDEL DE 1.80 X .80	831.10
1874	511124151101-42-848-016-03143	MESA MULTISUSOS	175.95
1875	511124151101-42-848-016-03144	MESA PARA TELEVISION BUSH MOD. T-244	210.00
1876	511124151101-42-848-125-03145	MESA PARA COMPUTADORA DE 120 X 60CM IMESA	575.00
1877	511124151101-42-848-012-03146	SILLA APILABLE	117.99
1878	511124151101-42-848-012-03147	SILLA APILABLE	117.99
1879	511124151101-42-848-002-03148	ARCHIVERO 4 GAVETAS L.ALFA	786.60
1880	511124151101-42-848-023-03149	LOCKER DE 4 GAVETAS	301.18
1881	511124151101-22-747-012-03638	SILLA DE ESPERA EN TELA	322.00
1882	511124151101-22-774-012-03639	SILLA DE ESPERA EN TELA	1.00
1883	511124151101-28-674-016-03642	MESA CON RUEDAS DE .40 X .80. CON REPISA	1.00
1884	511124151101-26-470-006-03786	ESCRITORIO CONJUNTO LINEA BANCARIA CON PUENTE	7,201.76
1885	511124151101-53-801-018-03790	SILLON DE VISITA TIPO TRINEO E-40. TELA CAFE	933.80
1886	511124151101-26-704-020-03810	SILLA SECRETARIAL GALIAN	1,049.00

	Código	Descripción del Bien	Valor en Libros
1887	511124151101-37-404-006-03811	ESCRITORIO SECRETARIAL L/B DE 1.20 X .60 398	2,331.28
1888	511124151101-18-661-002-03819	ARCHIVERO METALICO DE 4 CAJONES	1,479.00
1889	511124151101-12-801-006-03854	ESCRITORIO SEC. L/T DE 1.20 X .60 (PLANTA ALTA, AUDITORES)	1,619.20
1890	511124151101-10-843-006-03862	ESCRITORIO SECRETARIAL L/T DE .75 X 1.40. CON 2 CAJONES	1,895.20
1891	511124151101-26-704-006-03863	ESCRITORIO MEDIANO P/COMPUTADORA) COLOR NOGAL MOD. S-481N	517.50
1892	511124151101-19-727-017-03883	SILLON EJECUTIVO DE TELA	1.00
1893	511124151101-20-069-016-03887	MESA PARA MAQUINA DE ESCRIBIR DE .40 X .60	1.00
1894	511124151101-53-801-125-03888	MUEBLE PARA COMPUTADORA	1.00
1895	511124151101-13-332-006-03889	ESCRITORIO DE MADERA 2 CAJONES DE 1.20 X .60	1.00
1896	511124151101-26-704-110-03890	PORTA PAPELES DE MADERA	1.00
1897	511124151101-16-706-123-03891	SILLA EN VINIL C/ CODERA COLOR CAFE	1.00
1898	511124151101-54-998-123-03892	SILLA C/CODERA EN VINYL COLOR CAFE	1.00
1899	511124151101-25-712-006-03908	ESCRITORIO CON 2 CAJONES DE 1.20 X .60	1.00
1900	511124151101-19-431-329-03912	MESA DE TRABAJO C/3 CAJONES DE 1.90 X .60	4,409.56
1901	511124151101-53-801-026-03921	ESTANTE METALICO C/6 CHAROLAS INDUSTRIAL	1.00
1902	511124151101-12-801-026-03926	ESTANTE SENCILLO C/3 CHAROLAS (B. SIMON BLEY)	1.00
1903	511124151101-18-661-026-03939	ESTANTE METALICO CON 5 ENTREPAÑOS	1.00
1904	511124151101-20-701-132-03948	ANAQUEL DE MADERA DE 1.20 X .90 CON 2 PUERTAS; EMPOTRADO EN	1.00
1905	511124151101-28-674-007-03949	LIBRERO DE MADERA CON 2 CAJONES 2 ENTREPAÑOS DE 2.00 X .90	1.00
1906	511124151101-20-653-329-03966	MESA DE TRABAJO PLASTICO BLANCA	1.00
1907	511124151101-20-653-329-03967	MESA DE TRABAJO PLASTICO BLANCA	1.00
1908	511124151101-20-653-123-03971	SILLA ANARANJADA	1.00
1909	511124151101-20-653-123-03973	SILLA ANARANJADA	1.00
1910	511124151101-20-653-012-03979	SILLA METALICA APILABLE CON VINIL	1.00
1911	511124151101-20-653-329-03982	MESA DE TRABAJO DE .60 X 1.20	1.00
1912	511124151101-20-226-149-03984	SILLA PLEGABLE METALICA COLOR CAFE	1.00
1913	511124151101-20-653-149-03985	SILLA PLEGABLE METALICA COLOR CAFE	1.00
1914	511124151101-20-226-149-03986	SILLA PLEGABLE METALICA COLOR CAFE	1.00
1915	511124151101-20-049-149-03987	SILLA PLEGABLE METALICA COLOR CAFE	1.00
1916	511124151101-20-226-149-03988	SILLA PLEGABLE METALICA COLOR CAFE	1.00
1917	511124151101-20-064-149-03989	SILLA PLEGABLE METALICA COLOR CAFE	1.00
1918	511124151101-20-049-149-03990	SILLA PLEGABLE METALICA COLOR CAFE	1.00
1919	511124151101-20-653-149-03991	SILLA PLEGABLE METALICA COLOR CAFE	1.00
1920	511124151101-20-653-149-03992	SILLA PLEGABLE METALICA COLOR CAFE	1.00
1921	511124151101-20-226-149-03993	SILLA PLEGABLE METALICA COLOR CAFE	1.00
1922	511124151101-20-101-149-03994	SILLA PLEGABLE METALICA COLOR CAFE	1.00
1923	511124151101-20-653-149-03995	SILLA PLEGABLE METALICA COLOR CAFE	1.00
1924	511124151101-20-653-149-03996	SILLA PLEGABLE METALICA COLOR CAFE	1.00
1925	511124151101-20-059-149-03997	SILLA PLEGABLE METALICA COLOR CAFE	1.00
1926	511124151101-20-653-149-03998	SILLA PLEGABLE METALICA COLOR CAFE	1.00
1927	511124151101-20-053-149-03999	SILLA PLEGABLE METALICA COLOR CAFE	1.00
1928	511124151101-20-653-149-04000	SILLA PLEGABLE METALICA COLOR CAFE	1.00
1929	511124151101-18-102-149-04001	SILLA PLEGABLE METALICA COLOR CAFE	1.00
1930	511124151101-20-653-149-04002	SILLA PLEGABLE METALICA COLOR CAFE	1.00
1931	511124151101-20-653-149-04003	SILLA PLEGABLE METALICA COLOR CAFE	1.00
1932	511124151101-20-653-149-04004	SILLA PLEGABLE METALICA COLOR CAFE	1.00
1933	511124151101-20-049-149-04005	SILLA PLEGABLE METALICA COLOR CAFE	1.00
1934	511124151101-20-653-149-04006	SILLA PLEGABLE METALICA	1.00
1935	511124151101-20-653-149-04007	SILLA PLEGABLE METALICA	1.00
1936	511124151101-20-653-149-04008	SILLA PLEGABLE METALICA	1.00
1937	511124151101-20-653-149-04009	SILLA PLEGABLE METALICA	1.00
1938	511124151101-20-653-149-04010	SILLA PLEGABLE METALICA	1.00
1939	511124151101-20-049-149-04011	SILLA PLEGABLE METALICA	1.00

	Código	Descripción del Bien	Valor en Libros
1940	511124151101-20-653-149-04012	SILLA PLEGABLE METALICA	1.00
1941	511124151101-20-226-149-04013	SILLA PLEGABLE METALICA	1.00
1942	511124151101-20-653-149-04014	SILLA PLEGABLE METALICA	1.00
1943	511124151101-20-226-149-04015	SILLA PLEGABLE METALICA	1.00
1944	511124151101-20-653-149-04016	SILLA PLEGABLE METALICA	1.00
1945	511124151101-20-226-149-04017	SILLA PLEGABLE METALICA	1.00
1946	511124151101-20-653-149-04018	SILLA PLEGABLE METALICA	1.00
1947	511124151101-20-653-149-04019	SILLA PLEGABLE METALICA	1.00
1948	511124151101-20-101-149-04020	SILLA PLEGABLE METALICA	1.00
1949	511124151101-20-049-149-04021	SILLA PLEGABLE METALICA	1.00
1950	511124151101-20-653-149-04023	SILLA PLEGABLE METALICA	1.00
1951	511124151101-20-653-149-04024	SILLA PLEGABLE METALICA	1.00
1952	511124151101-20-049-149-04025	SILLA PLEGABLE METALICA	1.00
1953	511124151101-20-653-149-04026	SILLA PLEGABLE METALICA	1.00
1954	511124151101-20-653-149-04027	SILLA PLEGABLE METALICA	1.00
1955	511124151101-20-653-149-04028	SILLA PLEGABLE METALICA	1.00
1956	511124151101-20-392-026-04033	ESTANTE METALICO CON 5 ENTREPAÑOS	1.00
1957	511124151101-20-653-123-04042	SILLA ANARANJADA	1.00
1958	511124151101-20-653-123-04043	SILLA ANARANJADA	1.00
1959	511124151101-20-653-123-04044	SILLA ANARANJADA	1.00
1960	511124151101-20-653-123-04045	SILLA ANARANJADA	1.00
1961	511124151101-20-653-123-04046	SILLA ANARANJADA	1.00
1962	511124151101-20-653-123-04047	SILLA ANARANJADA	1.00
1963	511124151101-20-653-123-04062	SILLA ANARANJADA	1.00
1964	511124151101-20-058-123-04063	SILLA ANARANJADA	1.00
1965	511124151101-20-653-123-04064	SILLA ANARANJADA	1.00
1966	511124151101-20-058-123-04066	SILLA ANARANJADA	1.00
1967	511124151101-20-058-123-04067	SILLA ANARANJADA	1.00
1968	511124151101-20-653-123-04071	SILLA ANARANJADA	1.00
1969	511124151101-20-653-123-04073	SILLA ANARANJADA	1.00
1970	511124151101-20-653-123-04074	SILLA ANARANJADA	1.00
1971	511124151101-20-653-006-04095	ESCRITORIO METALICO DE .76 X 1.50 CON 3 CAJONES	1.00
1972	511124151101-20-653-026-04096	ESTANTE METALICO CON 4 ENTREPAÑOS	1.00
1973	511124151101-20-653-012-04104	SILLA APILABLE EN VINIL	1.00
1974	511124151101-20-653-123-04110	SILLA ANARANJADA	1.00
1975	511124151101-20-653-123-04115	SILLA ANARANJADA	1.00
1976	511124151101-20-653-329-04116	MESA DE TRABAJO DE PLASTICO	1.00
1977	511124151101-20-653-329-04117	MESA DE TRABAJO DE PLASTICO	1.00
1978	511124151101-20-653-329-04126	MESA DE TRABAJO DE .60 X 1.20 (FCO JIMENES)	1.00
1979	511124151101-20-653-149-04127	SILLA PLEGABLE METALICA	1.00
1980	511124151101-20-653-149-04128	SILLA PLEGABLE METALICA	1.00
1981	511124151101-20-653-149-04129	SILLA PLEGABLE METALICA	1.00
1982	511124151101-20-653-149-04130	SILLA PLEGABLE METALICA	1.00
1983	511124151101-20-653-123-04131	SILLA METALICA DE POLYURETHANE ACOJINADA COLOR NEGRO	279.00
1984	511124151101-20-653-123-04132	SILLA METALICA DE POLYURETHANE ACOJINADA COLOR NEGRO	279.00
1985	511124151101-20-035-123-04133	SILLA METALICA DE POLYURETHANE ACOJINADA COLOR NEGRO	279.00
1986	511124151101-20-653-123-04134	SILLA METALICA DE POLYURETHANE ACOJINADA COLOR NEGRO	279.00
1987	511124151101-20-653-123-04135	SILLA METALICA DE POLYURETHANE ACOJINADA COLOR NEGRO	279.00
1988	511124151101-18-742-123-04136	SILLA METALICA DE POLYURETHANE ACOJINADA COLOR NEGRO	279.00
1989	511124151101-16-706-123-04137	SILLA METALICA DE POLYURETHANE ACOJINADA COLOR NEGRO	279.00
1990	511124151101-22-550-123-04138	SILLA METALICA DE POLYURETHANE ACOJINADA COLOR NEGRO	279.00
1991	511124151101-26-711-123-04139	SILLA METALICA DE POLYURETHANE ACOJINADA COLOR NEGRO	279.00
1992	511124151101-16-706-123-04140	SILLA METALICA DE POLYURETHANE ACOJINADA COLOR NEGRO	279.00
1993	511124151101-26-711-123-04142	SILLA METALICA DE POLYURETHANE ACOJINADA COLOR NEGRO	279.00
1994	511124151101-20-035-123-04145	SILLA METALICA DE POLYURETHANE ACOJINADA COLOR NEGRO	279.00

	Código	Descripción del Bien	Valor en Libros
1995	511124151101-20-653-329-04151	MESA DE TRABAJO PLASTICO BLANCA	1.00
1996	511124151101-20-653-329-04153	MESA DE TRABAJO PLASTICO BLANCA	1.00
1997	511124151101-20-053-329-04154	MESA DE TRABAJO PLASTICO BLANCA	1.00
1998	511124151101-20-653-329-04155	MESA DE TRABAJO PLASTICO BLANCA	1.00
1999	511124151101-20-653-329-04158	MESA DE TRABAJO DE PLASTICO DE .76 X 1.83 COLOR BLANCA	1.00
2000	511124151101-20-049-023-04163	LOCKER METALICO CON 2 PUERTAS	1,097.00
2001	511124151101-18-687-020-04191	SILLA SECRETARIAL AJUSTABLE S304 EN TELA	309.99
2002	511124151101-12-801-338-04226	ESTANTE 1.90 DOBLE	1.00
2003	511124151101-40-098-016-04257	MESA P/MAQUINA DE ESCRIBIR	1.00
2004	511124151101-31-252-123-04268	SILLA EN VINYL C/CROMO	1.00
2005	511124151101-12-801-026-04279	ESTANTE METALICO INDUSTRIAL	1.00
2006	511124151101-12-801-026-04280	ESTANTE METALICO INDUSTRIAL	1.00
2007	511124151101-12-801-026-04281	ESTANTE METALICO INDUSTRIAL	1.00
2008	511124151101-53-801-026-04282	ESTANTE METALICO INDUSTRIAL	1.00
2009	511124151101-12-801-026-04283	ESTANTE METALICO INDUSTRIAL	1.00
2010	511124151101-12-801-026-04284	ESTANTE METALICO INDUSTRIAL	1.00
2011	511124151101-12-801-026-04285	ESTANTE METALICO INDUSTRIAL	1.00
2012	511124151101-53-801-026-04286	ESTANTE METALICO INDUSTRIAL	1.00
2013	511124151101-12-801-026-04287	ESTANTE METALICO INDUSTRIAL	1.00
2014	511124151101-12-801-026-04288	ESTANTE METALICO INDUSTRIAL	1.00
2015	511124151101-20-653-329-04290	MESA DE TRABAJO DE PLASTICO	1.00
2016	511124151101-51-139-026-04293	ESTANTE METALICO INDUSTRIAL	1.00
2017	511124151101-50-331-002-04294	ARCHIVERO DE FORMAICA DE 4 CAJONES	1.00
2018	511124151101-36-724-002-04295	ARCHIVERO METALICO DE 4 CAJONES (BODEGA OBRA DE ARTE)	1.00
2019	511124151101-10-806-002-04296	ARCHIVERO METALICO DE 3 CAJONES	1.00
2020	511124151101-19-431-002-04299	ARCHIVERO DE 4 CAJONES	1.00
2021	511124151101-36-724-002-04305	ARCHIVERO METALICO DE 4 CAJONES (BODEGA DE ARTE)	1.00
2022	511124151101-33-594-123-04306	SILLA DE MADERA EN TELA COLOR CAFE (DONACION EDUCAL)	1.00
2023	511124151101-33-594-123-04307	SILLA DE MADERA EN TELA COLOR CAFE (DONACION EDUCAL)	1.00
2024	511124151101-53-801-149-04314	SILLA PLEGABLE METALICA CROMADA	371.68
2025	511124151101-53-801-149-04316	SILLA PLEGABLE METALICA CROMADA (BODEGA)	371.68
2026	511124151101-57-566-149-04322	SILLA PLEGABLE METALICA CROMADA	371.68
2027	511124151101-53-801-329-04324	MESA DE TRABAJO DE 0.60 X 2.44	1,150.00
2028	511124151101-20-653-329-04328	MESA DE TRABAJO DE 0.60 X 2.44	1,150.00
2029	511124151101-20-653-329-04329	MESA DE TRABAJO DE PLASTICO	1,150.00
2030	511124151101-20-653-329-04330	MESA DE TRABAJO DE PLASTICO	1,150.00
2031	511124151101-20-059-329-04331	MESA DE TRABAJO	1,150.00
2032	511124151101-20-653-149-04333	SILLA PLEGABLE METALICA CROMADA	371.68
2033	511124151101-20-653-149-04336	SILLA PLEGABLE METALICA VINYL	371.68
2034	511124151101-37-662-149-04337	SILLA PLEGABLE METALICA CROMADA	371.68
2035	511124151101-37-662-149-04340	SILLA PLEGABLE METALICA CROMADA	371.68
2036	511124151101-53-801-149-04342	SILLA PLEGABLE METALICA CROMADA	371.68
2037	511124151101-12-801-346-04355	GABINETE DE 2 SECCIONES DE 1.10 X 1.80 X 0.60	5,663.75
2038	511124151101-12-801-349-04379	GABINETE DE MADERA DE 0.49 X 2.47. CON 4 PUERTAS	1.00
2039	511124151101-42-848-024-04381	VITRINA	1,030.00
2040	511124151101-26-470-002-04427	ARCHIVERO DE 4 GAVETAS EN MADERA COLOR NOGAL TAMAÑO OFICIO	3,192.40
2041	511124151101-12-801-023-04429	LOCKER METALICO CON 4 CASILLEROS SIN CERRADURA MOD.1670-S CO	1,265.00
2042	511124151101-19-479-002-04430	ARCHIVERO DE 2 GAVETAS C/FTE. TIMOLDI MOD. ZAM-152 MCA. ZAMO	1,017.75
2043	511124151101-20-392-125-04439	MUEBLE PARA COMPUTADORA, DE 1 CAJON Y 1 PUERTA	1,999.01
2044	511124151101-22-747-006-04453	ESCRITORIO CONJUNTO EJECUTIVO EN CHAPA DE MADERA EN COLOR MA	24,238.67
2045	511124151101-22-321-002-04456	ARCHIVERO HORIZONTAL METALICO DE 4 GAVETAS COLOR NEGRO	4,388.40
2046	511124151101-22-747-017-04459	SILLON EJECUTIVO DE PIEL	1,088.12

Código	Descripción del Bien	Valor en Libros	
2047	511124151101-22-747-007-04461	LIBRERO ESQUINA HAYA 4806741	1,556.82
2048	511124151101-22-747-007-04462	LIBRERO HAYA 4806241	630.80
2049	511124151101-18-102-007-04463	LIBRERO HAYA 4806241	630.80
2050	511124151101-22-747-007-04464	LIBRERO HAYA 4806141	1,062.15
2051	511124151101-22-747-007-04465	LIBRERO HAYA 4806141	1,062.15
2052	511124151101-26-470-006-04475	ESCRITORIO	1,445.00
2053	511124151101-51-664-006-04476	ESCRITORIO	1,445.00
2054	511124151101-22-747-018-04477	SILLON DE VISITANTE	548.00
2055	511124151101-22-747-018-04478	SILLON DE VISITANTE	548.00
2056	511124151101-22-747-018-04479	SILLON DE VISITANTE	548.00
2057	511124151101-22-747-018-04480	SILLON DE VISITANTE	548.00
2058	511124151101-18-661-002-04482	ARCHIVERO 4 CAJONES	2,012.87
2059	511124151101-10-800-018-04490	SILLA PARA VISITANTES CON BRAZOS, EN COLOR VINO, LINEA RENIE	4,594.25
2060	511124151101-10-800-018-04491	SILLA PARA VISITANTES CON BRAZOS, EN COLOR VINO, LINEA RENIE	4,594.25
2061	511124151101-10-800-018-04492	SILLA PARA VISITANTES CON BRAZOS, EN COLOR VINO, LINEA RENIE	4,594.25
2062	511124151101-37-662-017-04493	SILLON EJECUTIVO ALTO, EN COLOR VINO LINEA RENIER	6,210.00
2063	511124151101-26-796-018-04494	SOFA DE 3 PLAZAS EN CURPIEL COLOR NEGRO MOD. FRANCIA	3,105.00
2064	511124151101-10-800-007-04495	LIBRERO ESQUINERO CON ENTREPAÑOS, EN MADERA LINEA RENIER	9,775.00
2065	511124151101-10-800-007-04496	LIBRERO CHICO CON PUERTAS, EN MADERA LINEA RENIER	6,670.00
2066	511124151101-10-800-007-04497	LIBRERO CHICO CON PUERTAS, EN MADERA LINEA RENIER	6,670.00
2067	511124151101-37-404-113-04526	MESA CON PUERTAS MULTIUSOS	899.00
2068	511124151101-50-336-020-04535	SILLA SECRETARIAL EN TELA COLOR NEGRA (IRMA)	1.00
2069	511124151101-50-336-006-04551	ESCRITORIO (3 PZAS) DE 1.50 X 60 , (TONANTIU) ANEXO 1.16X	1,534.76
2070	511124151101-16-706-006-04552	ESCRITORIO (3 PZAS) DE 1.50 X 60 , ARCHIVERO, (LUZ MA. D)	1,559.16
2071	511124151101-19-043-006-04553	ESCRITORIO CONJUNTO (3PZAS) (DIANA)	3,910.00
2072	511124151101-57-998-017-04554	SILLON EJECUTIVO RESPALDO ALTO EN TELA COLOR NEGRA (DIANA)	1,679.00
2073	511124151101-16-303-002-04555	ARCHIVERO 4 GAVETAS	3,450.00
2074	511124151101-20-653-017-04560	SILLON EJECUTIVO EN TELA COLOR NEGRO	930.92
2075	511124151101-26-711-017-04564	SILLON EJECUTIVO	988.00
2076	511124151101-26-704-006-04565	ESCRITORIO SEMIEJECUTIVO DE 1.60 X 75 CON DOBLE CAJONERA, EN	3,487.38
2077	511124151101-31-456-020-04589	SILLA SECRETARIAL BASICA RIQUEIZ RS-230 TNEGRO	621.00
2078	511124151101-16-706-017-04592	SILLON EJECUTIVO ECON. RIQUEIZ 1251 T/ONIX (LUZ MA.)	1,587.00
2079	511124151101-37-889-017-04593	SILLON EJECUTIVO ECON. RIQUEIZ 1251 T/ONIX	1,587.00
2080	511124151101-31-217-002-04594	ARCHIVERO DE 2 GAVETAS OFICIO COLIBRI 212 CAO.	1,472.00
2081	511124151101-31-217-002-04595	ARCHIVERO DE 2 GAVETAS OFICIO COLIBRI 212 CAO.	1,472.00
2082	511124151101-31-217-006-04597	ESCRITORIO CENTRO DE TRABAJO " L " ROBLE	2,299.00
2083	511124151101-31-456-006-04598	ESCRITORIO CENTRO DE TRABAJO " L " ROBLE	2,299.00
2084	511124151101-19-469-007-04600	LIBRERO CON PUERTAS BARRINGTON	1,582.00
2085	511124151101-20-049-149-04615	SILLA PLEGABLE METALICA COLOR CAFE	102.72
2086	511124151101-20-653-149-04616	SILLA PLEGABLE METALICA COLOR CAFE	102.72
2087	511124151101-20-049-149-04617	SILLA PLEGABLE METALICA COLOR CAFE	102.72
2088	511124151101-20-653-149-04618	SILLA PLEGABLE METALICA COLOR CAFE	102.72
2089	511124151101-20-653-149-04619	SILLA PLEGABLE METALICA COLOR CAFE	102.72
2090	511124151101-20-653-149-04620	SILLA PLEGABLE METALICA COLOR CAFE	102.72
2091	511124151101-20-653-149-04621	SILLA PLEGABLE METALICA COLOR CAFE	102.72
2092	511124151101-20-226-149-04622	SILLA PLEGABLE METALICA COLOR CAFE	102.72
2093	511124151101-20-653-149-04623	SILLA PLEGABLE METALICA COLOR CAFE	102.72
2094	511124151101-20-653-149-04624	SILLA PLEGABLE METALICA COLOR CAFE	102.72
2095	511124151101-20-101-149-04625	SILLA PLEGABLE METALICA COLOR CAFE	102.72
2096	511124151101-20-101-149-04626	SILLA PLEGABLE METALICA COLOR CAFE	102.72
2097	511124151101-20-101-149-04627	SILLA PLEGABLE METALICA COLOR CAFE	102.72
2098	511124151101-20-049-149-04628	SILLA PLEGABLE METALICA COLOR CAFE	102.72

Código	Descripción del Bien	Valor en Libros	
2099	511124151101-20-064-149-04629	SILLA PLEGABLE METALICA COLOR CAFE	102.72
2100	511124151101-20-653-149-04630	SILLA PLEGABLE METALICA COLOR CAFE	102.72
2101	511124151101-20-064-149-04631	SILLA PLEGABLE METALICA COLOR CAFE	102.72
2102	511124151101-20-653-149-04632	SILLA PLEGABLE METALICA COLOR CAFE	102.72
2103	511124151101-20-064-149-04633	SILLA PLEGABLE METALICA COLOR CAFE	102.72
2104	511124151101-20-653-149-04634	SILLA PLEGABLE METALICA COLOR CAFE	102.72
2105	511124151101-20-653-149-04635	SILLA PLEGABLE METALICA COLOR CAFE	102.72
2106	511124151101-20-226-149-04636	SILLA PLEGABLE METALICA COLOR CAFE	102.72
2107	511124151101-20-226-149-04637	SILLA PLEGABLE METALICA COLOR CAFE	102.72
2108	511124151101-20-053-149-04638	SILLA PLEGABLE METALICA COLOR CAFE	102.72
2109	511124151101-20-653-149-04639	SILLA PLEGABLE METALICA COLOR CAFE	102.72
2110	511124151101-20-653-149-04640	SILLA PLEGABLE METALICA COLOR CAFE	102.72
2111	511124151101-20-226-149-04641	SILLA PLEGABLE METALICA COLOR CAFE	102.72
2112	511124151101-20-653-149-04642	SILLA PLEGABLE METALICA COLOR CAFE	102.72
2113	511124151101-20-653-149-04643	SILLA PLEGABLE METALICA COLOR CAFE	102.72
2114	511124151101-20-226-149-04644	SILLA PLEGABLE METALICA COLOR CAFE	102.72
2115	511124151101-20-653-149-04645	SILLA PLEGABLE METALICA COLOR CAFE	102.72
2116	511124151101-20-049-149-04646	SILLA PLEGABLE METALICA COLOR CAFE	102.72
2117	511124151101-20-653-149-04647	SILLA PLEGABLE METALICA COLOR CAFE	102.72
2118	511124151101-20-653-149-04648	SILLA PLEGABLE METALICA COLOR CAFE	102.72
2119	511124151101-20-653-149-04649	SILLA PLEGABLE METALICA COLOR CAFE	102.72
2120	511124151101-20-653-149-04650	SILLA PLEGABLE METALICA COLOR CAFE	102.72
2121	511124151101-20-049-149-04651	SILLA PLEGABLE METALICA COLOR CAFE	102.72
2122	511124151101-20-653-149-04652	SILLA PLEGABLE METALICA COLOR CAFE	102.72
2123	511124151101-20-653-149-04653	SILLA PLEGABLE METALICA COLOR CAFE	102.72
2124	511124151101-20-049-149-04654	SILLA PLEGABLE METALICA COLOR CAFE	102.72
2125	511124151101-20-653-149-04655	SILLA PLEGABLE METALICA COLOR CAFE	102.72
2126	511124151101-20-653-149-04656	SILLA PLEGABLE METALICA COLOR CAFE	102.72
2127	511124151101-20-653-149-04657	SILLA PLEGABLE METALICA COLOR CAFE	102.72
2128	511124151101-20-653-149-04658	SILLA PLEGABLE METALICA COLOR CAFE	102.72
2129	511124151101-20-653-149-04659	SILLA PLEGABLE METALICA COLOR CAFE	102.72
2130	511124151101-20-653-149-04660	SILLA PLEGABLE METALICA COLOR CAFE	102.72
2131	511124151101-20-049-149-04661	SILLA PLEGABLE METALICA COLOR CAFE	102.72
2132	511124151101-20-049-149-04662	SILLA PLEGABLE METALICA COLOR CAFE	102.72
2133	511124151101-20-226-149-04663	SILLA PLEGABLE METALICA COLOR CAFE	102.72
2134	511124151101-20-101-149-04664	SILLA PLEGABLE METALICA COLOR CAFE	102.72
2135	511124151101-20-049-149-04665	SILLA PLEGABLE METALICA COLOR CAFE	102.72
2136	511124151101-20-049-149-04666	SILLA PLEGABLE METALICA COLOR CAFE	102.72
2137	511124151101-20-053-149-04667	SILLA PLEGABLE METALICA COLOR CAFE	102.72
2138	511124151101-20-653-149-04668	SILLA PLEGABLE METALICA COLOR CAFE	102.72
2139	511124151101-20-653-149-04669	SILLA PLEGABLE METALICA COLOR CAFE	102.72
2140	511124151101-20-226-149-04670	SILLA PLEGABLE METALICA COLOR CAFE	102.72
2141	511124151101-20-049-149-04671	SILLA PLEGABLE METALICA COLOR CAFE	102.72
2142	511124151101-20-226-149-04672	SILLA PLEGABLE METALICA COLOR CAFE	102.72
2143	511124151101-20-101-149-04673	SILLA PLEGABLE METALICA COLOR CAFE	102.72
2144	511124151101-20-049-149-04674	SILLA PLEGABLE METALICA COLOR CAFE	102.72
2145	511124151101-20-653-149-04675	SILLA PLEGABLE METALICA COLOR CAFE	102.72
2146	511124151101-20-653-149-04676	SILLA PLEGABLE METALICA COLOR CAFE	102.72
2147	511124151101-20-653-149-04677	SILLA PLEGABLE METALICA COLOR CAFE	102.72
2148	511124151101-20-653-149-04678	SILLA PLEGABLE METALICA COLOR CAFE	102.72
2149	511124151101-20-653-149-04679	SILLA PLEGABLE METALICA COLOR CAFE	102.72
2150	511124151101-20-049-149-04680	SILLA PLEGABLE METALICA COLOR CAFE	102.72
2151	511124151101-20-059-149-04681	SILLA PLEGABLE METALICA COLOR CAFE	102.72
2152	511124151101-20-059-149-04682	SILLA PLEGABLE METALICA COLOR CAFE	102.72
2153	511124151101-20-059-149-04683	SILLA PLEGABLE METALICA COLOR CAFE	102.72

	Código	Descripción del Bien	Valor en Libros
2154	511124151101-20-059-149-04684	SILLA PLEGABLE METALICA COLOR CAFE	102.72
2155	511124151101-20-059-149-04685	SILLA PLEGABLE METALICA COLOR CAFE	102.72
2156	511124151101-20-053-149-04686	SILLA PLEGABLE METALICA COLOR CAFE	102.72
2157	511124151101-20-059-149-04687	SILLA PLEGABLE METALICA COLOR CAFE	102.72
2158	511124151101-20-059-149-04688	SILLA PLEGABLE METALICA COLOR CAFE	102.72
2159	511124151101-20-059-149-04689	SILLA PLEGABLE METALICA COLOR CAFE	102.72
2160	511124151101-20-059-149-04690	SILLA PLEGABLE METALICA COLOR CAFE	102.72
2161	511124151101-20-059-149-04691	SILLA PLEGABLE METALICA COLOR CAFE	102.72
2162	511124151101-20-059-149-04692	SILLA PLEGABLE METALICA COLOR CAFE	102.72
2163	511124151101-20-053-149-04693	SILLA PLEGABLE METALICA COLOR CAFE	102.72
2164	511124151101-20-059-149-04694	SILLA PLEGABLE METALICA COLOR CAFE	102.72
2165	511124151101-20-059-149-04695	SILLA PLEGABLE METALICA COLOR CAFE	102.72
2166	511124151101-20-053-149-04696	SILLA PLEGABLE METALICA COLOR CAFE	102.72
2167	511124151101-20-226-149-04697	SILLA PLEGABLE METALICA COLOR CAFE	102.72
2168	511124151101-20-059-149-04698	SILLA PLEGABLE METALICA COLOR CAFE	102.72
2169	511124151101-20-059-149-04699	SILLA PLEGABLE METALICA COLOR CAFE	102.72
2170	511124151101-20-059-149-04700	SILLA PLEGABLE METALICA COLOR CAFE	102.72
2171	511124151101-20-059-149-04701	SILLA PLEGABLE METALICA COLOR CAFE	102.72
2172	511124151101-20-059-149-04702	SILLA PLEGABLE METALICA COLOR CAFE	102.72
2173	511124151101-20-101-149-04703	SILLA PLEGABLE METALICA COLOR CAFE	102.72
2174	511124151101-20-053-149-04704	SILLA PLEGABLE METALICA COLOR CAFE	102.72
2175	511124151101-20-053-149-04705	SILLA PLEGABLE METALICA COLOR CAFE	102.72
2176	511124151101-20-053-149-04706	SILLA PLEGABLE METALICA COLOR CAFE	102.72
2177	511124151101-20-059-149-04707	SILLA PLEGABLE METALICA COLOR CAFE	102.72
2178	511124151101-20-053-149-04708	SILLA PLEGABLE METALICA COLOR CAFE	102.72
2179	511124151101-20-101-149-04709	SILLA PLEGABLE METALICA COLOR CAFE	102.72
2180	511124151101-20-101-149-04710	SILLA PLEGABLE METALICA COLOR CAFE	102.72
2181	511124151101-20-101-149-04711	SILLA PLEGABLE METALICA COLOR CAFE	102.72
2182	511124151101-20-101-149-04712	SILLA PLEGABLE METALICA COLOR CAFE	102.72
2183	511124151101-20-101-149-04713	SILLA PLEGABLE METALICA COLOR CAFE	102.72
2184	511124151101-20-101-149-04714	SILLA PLEGABLE METALICA COLOR CAFE	102.72
2185	511124151101-54-998-012-04717	SILLA APILABLE ESMALT ACOJINADAS EN VINIL COLOR NEGRO	215.00
2186	511124151101-37-662-012-04721	SILLA APILABLE ESMALT ACOJINADAS EN VINIL COLOR NEGRO	215.00
2187	511124151101-54-998-012-04722	SILLA APILABLE ESMALT ACOJINADAS EN VINIL COLOR NEGRO	215.00
2188	511124151101-54-998-012-04723	SILLA APILABLE ESMALT ACOJINADAS EN VINIL COLOR NEGRO	215.00
2189	511124151101-54-998-012-04725	SILLA APILABLE ESMALT ACOJINADAS EN VINIL COLOR NEGRO	215.00
2190	511124151101-54-998-012-04728	SILLA APILABLE ESMALT ACOJINADAS EN VINIL COLOR NEGRO	215.00
2191	511124151101-12-801-012-04729	SILLA APILABLE ESMALT ACOJINADAS EN VINIL COLOR NEGRO	215.00
2192	511124151101-12-801-012-04730	SILLA APILABLE ESMALT ACOJINADAS EN VINIL COLOR NEGRO	215.00
2193	511124151101-54-998-012-04732	SILLA APILABLE ESMALT ACOJINADAS EN VINIL COLOR NEGRO	215.00
2194	511124151101-54-998-012-04737	SILLA APILABLE ESMALT ACOJINADAS EN VINIL COLOR NEGRO	215.00
2195	511124151101-19-431-012-04738	SILLA APILABLE ESMALT ACOJINADAS EN VINIL COLOR NEGRO	215.00
2196	511124151101-54-998-012-04739	SILLA APILABLE ESMALT ACOJINADAS EN VINIL COLOR NEGRO	215.00
2197	511124151101-12-801-012-04740	SILLA APILABLE ESMALT ACOJINADAS EN VINIL COLOR NEGRO	215.00
2198	511124151101-54-998-012-04748	SILLA APILABLE ESMALT ACOJINADAS EN VINIL COLOR NEGRO	215.00
2199	511124151101-12-801-012-04749	SILLA APILABLE ESMALT ACOJINADAS EN VINIL COLOR NEGRO	215.00
2200	511124151101-12-801-012-04754	SILLA APILABLE ESMALT ACOJINADAS EN VINIL COLOR NEGRO	215.00
2201	511124151101-54-998-012-04755	SILLA APILABLE ESMALT ACOJINADAS EN VINIL COLOR NEGRO	215.00
2202	511124151101-20-653-012-04762	SILLA APILABLE ESMALT ACOJINADAS EN VINIL COLOR NEGRO	215.00
2203	511124151101-12-801-012-04763	SILLA APILABLE ESMALT ACOJINADAS EN VINIL COLOR NEGRO	215.00
2204	511124151101-20-049-012-04764	SILLA APILABLE ESMALT ACOJINADAS EN VINIL COLOR NEGRO	215.00
2205	511124151101-37-404-012-04768	SILLA APILABLE ESMALT ACOJINADAS EN VINIL COLOR NEGRO	215.00
2206	511124151101-37-087-012-04769	SILLA APILABLE ESMALT ACOJINADAS EN VINIL COLOR NEGRO	215.00
2207	511124151101-22-774-012-04770	SILLA APILABLE ESMALT ACOJINADAS EN VINIL COLOR NEGRO	215.00
2208	511124151101-20-653-012-04771	SILLA APILABLE ESMALT ACOJINADAS EN VINIL COLOR NEGRO	215.00

	Código	Descripción del Bien	Valor en Libros
2209	511124151101-22-774-012-04772	SILLA APILABLE ESMALT ACOJINADAS EN VINIL COLOR NEGRO	215.00
2210	511124151101-20-653-012-04774	SILLA APILABLE ESMALT ACOJINADAS EN VINIL COLOR NEGRO	215.00
2211	511124151101-28-674-012-04775	SILLA APILABLE ESMALT ACOJINADAS EN VINIL COLOR NEGRO	215.00
2212	511124151101-20-653-012-04776	SILLA APILABLE ESMALT ACOJINADAS EN VINIL COLOR NEGRO	215.00
2213	511124151101-20-653-012-04780	SILLA APILABLE ESMALT ACOJINADAS EN VINIL COLOR NEGRO	215.00
2214	511124151101-57-656-012-04789	SILLA APILABLE ESMALT ACOJINADAS EN VINIL COLOR NEGRO	215.00
2215	511124151101-20-653-012-04790	SILLA APILABLE ESMALT ACOJINADAS EN VINIL COLOR NEGRO	215.00
2216	511124151101-57-656-012-04792	SILLA APILABLE ESMALT ACOJINADAS EN VINIL COLOR NEGRO	215.00
2217	511124151101-57-656-012-04793	SILLA APILABLE ESMALT ACOJINADAS EN VINIL COLOR NEGRO	215.00
2218	511124151101-57-684-012-04795	SILLA APILABLE ESMALT ACOJINADAS EN VINIL COLOR NEGRO	215.00
2219	511124151101-20-653-012-04796	SILLA APILABLE ESMALT ACOJINADAS EN VINIL COLOR NEGRO	215.00
2220	511124151101-57-666-017-04810	SILLA DE TRABAJO	1,199.00
2221	511124151101-57-074-017-04811	SILLA DE TRABAJO	1,199.00
2222	511124151101-16-303-017-04812	SILLON DE PIEL BOSS II	899.00
2223	511124151101-16-706-002-04813	ARCHIVERO 2 GAVETAS MAPLE (JOSE AMPARANO)	589.00
2224	511124151101-12-801-346-04865	GABINETE METALICO CON DOS PUERTAS (CATALINA)	1,409.00
2225	511124151101-19-361-346-04869	GABINETE METALICO CON DOS PUERTAS	1,318.00
2226	511124151101-13-543-007-04870	LIBRERO ALTO 1.20 X 1.80 SPAZIO GEBESA NEGRO/ CHERRY	2,990.00
2227	511124151101-24-223-123-04879	SILLA P/VISITANTE REQUIEZ RE-1080	845.25
2228	511124151101-24-223-123-04880	SILLA P/VISITANTE REQUIEZ RE-1080	845.25
2229	511124151101-16-706-123-04881	SILLA P/VISITANTE REQUIEZ RE-1080	845.25
2230	511124151101-11-581-123-04883	SILLA P/VISITA PATA CORRIDA REQUIEZ VINO	989.00
2231	511124151101-11-581-123-04884	SILLA P/VISITA PATA CORRIDA REQUIEZ VINO	989.00
2232	511124151101-16-706-329-04885	MESA CIRCULAR DE 1.20 ROAL 270 ENCINO	1,840.00
2233	511124151101-55-624-006-04886	CONJUNTO SEC. D SPAZIO GEBESA NEGRO/CHERRY	3,427.00
2234	511124151101-51-658-002-04888	ARCHIVERO 3 GAVETAS 1.03M ROAL 313 NOGAL	2,990.00
2235	511124151101-40-098-002-04908	ARCHIVERO 4 GAVETAS TAMAÑO OFICIO COLIBRI 214 CAOB	2,369.00
2236	511124151101-26-704-002-04909	ARCHIVERO 4 GAVETAS TAMAÑO OFICIO GEBESA 214 CAOBA	2,530.00
2237	511124151101-18-681-007-04910	LIBRERO VERTICAL DE 1.80 COLIBRI CFP281 CAOBA C/2 REPISAS Y	2,875.00
2238	511124151101-22-321-131-04932	BANCO NEUMATICO CON ARO TELA	1,199.00
2239	511124151101-57-656-017-04934	SILLA EJEUTIVA	924.95
2240	511124151101-50-336-125-04935	MUEBLE PARA COMPUTADORA (ALEJANDRINA)	2,003.51
2241	511124151101-13-575-125-04938	MUEBLE PARA COMPUTADORA MOD S-362CH OREGON	894.70
2242	511124151101-16-706-125-04939	MUEBLE PARA COMPUTADORA MOD S-362CH OREGON (JOSE AMPARANO)	894.70
2243	511124151101-16-706-006-04940	ESCRITORIO (3 PZAS) DE 1.50 X 60, ANEXO DE 1.16 X 40 Y ARC	1,535.79
2244	511124151101-50-331-006-04941	ESCRITORIO (3 PZAS) DE 1.50 X 60, ANEXO DE 1.16 X 40 Y ARC	1,535.79
2245	511124151101-16-227-006-04942	ESCRITORIO (3 PZAS) DE 1.50 X 60, ANEXO DE 1.16 X 40 Y ARC	1,535.79
2246	511124151101-50-336-006-04943	ESCRITORIO (3 PZAS) DE 1.50 X 60, (ELSA) 1.16 X 40 Y ARC	1,559.16
2247	511124151101-16-303-006-04944	ESCRITORIO (3 PZAS) DE 1.50 X 60, ARCHIVERO	1,534.76
2248	511124151101-50-336-006-04946	ESCRITORIO (3 PZAS) DE 1.50 X 60, (ALEJANDRINA) 1.16X40ARC	1,539.00
2249	511124151101-22-747-346-04948	GABINETE METALICO CON CERRADURA (IRMA)	1,449.00
2250	511124151101-50-299-017-04949	SILLA EJEUTIVA GENOVA	1,156.05
2251	511124151101-26-470-002-04951	ARCHIVERO VERTICAL DE 4 GAVETAS T/OFCIO EN MADERA MELAMINIC	2,794.50
2252	511124151101-13-733-006-04952	CONJUNTO S/EJECUTIVO 1.53 SPAZIO GEBESA NEGRO /CHERRY	6,555.00
2253	511124151101-10-800-007-04955	LIBRERO TERMINAL EN MADERA LINEA RENIER DE 2.00 MTS DE ALTUR	6,900.00
2254	511124151101-10-800-007-04956	LIBRERO TERMINAL EN MADERA LINEA RENIER DE 2.00 MTS DE ALTUR	6,900.00
2255	511124151101-33-145-002-04978	ARCHIVERO 4 GAVETAS T/OFCIO C/JALADERAS Y LATERALES COLIBRI	2,415.00
2256	511124151101-22-321-073-04988	MUSICA IMPRESA EN LIBROS (OBRA COMPLETA DE OPERA JUEGO 32 P	15,634.04
2257	511124151101-12-801-026-05039	ESTANTE METALICO DE 60 X 90 X 2.20 CON 5 ESTREPAÑOS	671.60
2258	511124151101-12-801-026-05040	ESTANTE METALICO DE 60 X 90 X 2.20 CON 5 ESTREPAÑOS	671.60
2259	511124151101-12-801-026-05041	ESTANTE METALICO DE 60 X 90 X 2.20 CON 5 ESTREPAÑOS (BODEGA)	671.60

Código	Descripción del Bien	Valor en Libros	
2260	511124151101-12-801-026-05042	ESTANTE METALICO 2.20 CON 5 ESTREPAÑOS	671.60
2261	511124151101-50-336-006-05161	ESCRITORIO (3 PZAS) DE 1.50 X 60. ARCHIVERO (IRMA)	1,539.00
2262	511124151101-50-299-006-05162	ESCRITORIO (3 PZAS) DE 1.50 X 60, ANEXO DE 1.16 X 40 Y ARC	1,539.00
2263	511124151101-50-336-006-05163	ESCRITORIO (3 PZAS) DE 1.50 X 60, ANEXO DE 1.16 X 40 Y ARC	1,539.00
2264	511124151101-20-596-006-05180	ESCRITORIO CONJUNTO SEC. DE 1.60 SPAZIO GEBESA CHE/NEG.	3,335.00
2265	511124151101-20-653-329-05181	MESA CIRCULAR DE 1.20 X 75 SPAZIO CH/NEG.	1,840.00
2266	511124151101-20-653-007-05182	LIBRERO ALTO DE 84 X 1.80 SPAZIO GEBESA NEG/CHE.	2,645.00
2267	511124151101-20-653-123-05183	SILLA GENOVA EN TELA COLOR NEGRO	320.00
2268	511124151101-20-653-123-05184	SILLA GENOVA EN TELA COLOR NEGRO	320.00
2269	511124151101-20-653-123-05185	SILLA GENOVA EN TELA COLOR NEGRO	320.00
2270	511124151101-20-653-123-05186	SILLA GENOVA EN TELA COLOR NEGRO	320.00
2271	511124151101-50-336-006-05203	ESCRITORIO	1,539.00
2272	511124151101-23-709-002-05211	ARCHIVERO 4 GAVETAS CHERRY/NE MELAMINA	2,642.70
2273	511124151101-13-151-002-05212	ARCHIVERO 4 GAVETAS	2,642.70
2274	511124151101-24-223-002-05214	ARCHIVERO 4 GAVETAS T/O CAOBA MELAMINA	2,642.70
2275	511124151101-50-336-006-05220	ESCRITORIO (PANCHITA)	1,396.01
2276	511124151101-40-098-125-05277	CENTRO MULTIMEDIA	799.00
2277	511124151101-40-098-125-05277	CENTRO MULTIMEDIA	799.00
2278	511124151101-12-744-002-05215	ARCHIVERO 2 GAVETAS CAOBA MELAMINA	1,766.40
2279	511124151101-37-662-018-05229	SILLA SIN BRAZO TELA C. VINO M.10200 MCA. SEDIX	500.25
2280	511124151101-12-764-006-05231	CONJUNTOS SEMIEJECUTIVOS C/PEDESTAL SPAZIO CH/NE	4,991.00
2281	511124151101-23-795-018-05304	SILLA SIN BRAZO	280.00
2282	511124151101-24-223-018-05305	SILLA SIN BRAZO	280.00
2283	511124151101-23-795-018-05306	SILLA SIN BRAZO	280.00
2284	511124151101-24-223-018-05307	SILLA SIN BRAZO	280.00
2285	511124151101-18-102-006-05237	ESCRITORIO MULTIMEDIA	1,439.10
2286	511124151101-18-102-006-05239	ESCRITORIO MULTIMEDIA	1,439.10
2287	511124151101-22-321-002-05274	ARCHIVERO COLOR ALMENDRA	2,141.76
2288	511124151101-22-321-002-05275	ARCHIVERO COLOR ALMENDRA	2,141.76
2289	511124151101-16-706-349-05278	ARMARIOS NO. 27 C/ PUERTA (LUDOTECA)	3,220.00
2290	511124151101-16-706-349-05279	ARMARIOS NO. 16 (LUDETECA)	3,565.00
2291	511124151101-10-800-329-05283	MESA CIRCULAR DE 1.20 EN MADERA LIN. CLASICA RENIER	7,078.25
2292	511124151101-23-795-017-05286	SILLON DE LUJO 1A	2,998.99
2293	511124151101-24-223-015-05223	COMODO TRIO 2 PUERTAS 2 CAJONES	1,068.99
2294	511124151101-24-223-002-05288	ARCHIVERO VERT. 4 GAVETAS 70 X 134 MILENIO CHE/NE	3,335.00
2295	511124151101-10-800-016-05289	MESA CAFECERA 60 X 45 X 75 COLIBRI ZAP/ NEG	1,725.00
2296	511124151101-10-800-002-05290	ARCHIVERO VERTICAL 4 GAVETAS 70 X 134 MILENIO CH/NE	3,335.00
2297	511124151101-10-800-002-05291	ARCHIVERO VERT. 4 GAVETAS MILENIO CHE/NE	3,335.00
2298	511124151101-23-795-006-05292	CONJUNTO SECRETARIAL SPAZIO GEBESA CHE/NE	3,910.00
2299	511124151101-12-801-017-05293	SILLON EJECUTIVO RESP/ALTO REQUIEZ 1250 ONIX	1,702.00
2300	511124151101-19-729-020-05301	SILLA GERENCIAL S/B	439.88
2301	511124151101-37-404-017-05302	SILLA EJECUTIVA PIEL	936.04
2302	511124151101-33-594-329-05232	MESA CIRCULAR MILENIO 1.20 MTS. GEBESA NE/CHE	1,725.00
2303	511124151101-33-145-006-05285	CENTRO DE TRABAJO EN ESQUINA	1,449.00
2304	511124151101-18-661-026-05366	ESTANTE DE METAL	832.88
2305	511124151101-13-151-016-05485	MESA CAFECERA 60 X 45 X 75, COLIBRI NOGAL	1,725.00
2306	511124151101-20-624-125-05457	MESA OPERATIVA CON LIBRERO 60 X 120 CYBER GEBESA CHE/NE	3,726.00
2307	511124151101-19-730-006-05459	ESCRITORIO EJECUTIVO	2,340.15
2308	511124151101-24-223-017-05463	SILLA EJECUTIVA PIEL NEGRA	2,499.00
2309	511124151101-18-687-346-05470	GABINETE METALICO 2 PUERTAS	1,386.17
2310	511124151101-19-622-006-05472	ESCRITORIO	1,999.00
2311	511124151101-19-469-007-05549	LIBRERO ALTO 84 X 180 MILENIO MAHOGANY/MAG	2,300.00
2312	511124151101-35-529-123-05553	SILLA VISITA TUBULAR TELA COLOR GRIS OXFORD	362.25
2313	511124151101-35-529-123-05554	SILLA VISITA TUBULAR TELA COLOR GRIS OXFORD	362.25
2314	511124151101-35-529-123-05555	SILLA VISITA TUBULAR TELA COLOR GRIS OXFORD	362.25

Código	Descripción del Bien	Valor en Libros	
2315	511124151101-35-529-123-05556	SILLA VISITA TUBULAR TELA COLOR GRIS OXFORD	362.25
2316	511124151101-35-529-123-05559	SILLA VISITA TUBULAR TELA COLOR GRIS OXFORD	362.25
2317	511124151101-35-529-123-05563	SILLA VISITA TUBULAR TELA COLOR GRIS OXFORD	362.25
2318	511124151101-35-529-123-05564	SILLA VISITA TUBULAR TELA COLOR GRIS OXFORD	362.25
2319	511124151101-35-529-123-05567	SILLA VISITA TUBULAR TELA COLOR GRIS OXFORD	362.25
2320	511124151101-35-529-123-05571	SILLA VISITA TUBULAR TELA COLOR GRIS OXFORD	362.25
2321	511124151101-35-529-123-05572	SILLA VISITA TUBULAR TELA COLOR GRIS OXFORD	362.25
2322	511124151101-35-529-123-05573	SILLA VISITA TUBULAR TELA COLOR GRIS OXFORD	362.25
2323	511124151101-35-529-123-05575	SILLA VISITA TUBULAR TELA COLOR GRIS OXFORD	362.25
2324	511124151101-35-529-123-05576	SILLA VISITA TUBULAR TELA COLOR GRIS OXFORD	362.25
2325	511124151101-12-801-020-05581	SILLA PARA COMPUTO GRIS	399.00
2326	511124151101-16-706-020-05584	SILLA SECRETARIAL SEC.COG.	599.00
2327	511124151101-50-336-020-05586	SILLA EJECUTIVA	452.67
2328	511124151101-37-662-007-05594	LIBRERO ALTO 84 X 180 MILENIO MAHOGANY/MAG	2,300.00
2329	511124151101-37-662-007-05595	LIBRERO ALTO 84 X 180 MILENIO MAHOGANY/MAG	2,300.00
2330	511124151101-19-469-007-05596	LIBRERO ALTO 84 X 180 MILENIO MAHOGANY/MAG	2,300.00
2331	511124151101-54-246-123-05600	SILLA FUA MARCA AB, MODELO AB-400, COLOR VINO	400.00
2332	511124151101-54-998-123-05601	SILLA FUA MARCA AB, MODELO AB-400, COLOR VINO	400.00
2333	511124151101-54-998-123-05602	SILLA FUA MARCA AB, MODELO AB-400, COLOR VINO	400.01
2334	511124151101-10-800-006-05605	ESCRITORIO PENINSULAR 1.80 X 70 CLATERAL 1.20 X .45	4,359.07
2335	511124151101-10-806-006-05606	ESCRITORIO PENINSULAR DE 1.80 X .70 CLATERAL 1.20X.45	4,359.07
2336	511124151101-10-800-016-05608	MESA P/CAFE DE .80 X .40 X .75 C/ENTREPAÑO CAOBA/NEG	2,294.25
2337	511124151101-10-800-016-05609	MESA MULTIUSOS .60 X.40 ENTREPAÑO CAOBA NEGRO	908.50
2338	511124151101-37-662-020-05613	SILLA OPER	582.08
2339	511124151101-37-662-020-05614	SILLA	452.68
2340	511124151101-12-801-016-05618	MESA MULTIUSOS 70 X 40 X 75 CHE/NE ENTREPAÑO	908.50
2341	511124151101-10-248-349-05620	GABINETE UNIVERSAL 1.80 X 90 X 40 CHE/NEGRO	4,387.25
2342	511124151101-25-105-016-05621	MESA AUX.40 X 80 ROAL NOGAL ES FACT. 14408 DEL 2004	1.00
2343	511124151101-10-800-006-05622	ESCRITORIO PENINSULAR COLOR NOGAL/NEGRO	3,910.00
2344	511124151101-10-800-329-05461	MESA DE JUNTA DE 3.40 X 1.20MTS.EN MELAMINA	4,600.00
2345	511124151101-23-709-006-05635	ESCRITORIO PENINSULAR CAOBA NEGRA C/PEDESTAL	2,803.12
2346	511124151101-19-729-020-05636	SILLA ASECRETARIAL TELA NEGRA, PISTON/AIRE, GIRATORIA	733.13
2347	511124151101-24-223-015-05638	COMODA TRIO 2 PUERTAS	1,069.00
2348	511124151101-10-248-123-05665	SILLA DE VISITA TAPIZADA TELA NEGRA	563.50
2349	511124151101-10-800-123-05666	SILLA DE VISITA TAPIZADA TELA NEGRA	563.50
2350	511124151101-51-664-123-05667	SILLA DE VISITA TAPIZADA TELA NEGRA	563.50
2351	511124151101-10-248-123-05668	SILLA DE VISITA TAPIZADA TELA NEGRA	563.50
2352	511124151101-24-223-123-05669	SILLA DE VISITA TAPIZADA TELA NEGRA	563.50
2353	511124151101-51-658-123-05670	SILLA DE VISITA TAPIZADA TELA NEGRA	563.50
2354	511124151101-10-800-123-05671	SILLA DE VISITA TAPIZADA TELA NEGRA	563.50
2355	511124151101-51-136-123-05672	SILLA DE VISITA TAPIZADA TELA NEGRA	563.50
2356	511124151101-10-800-123-05673	SILLA DE VISITA TAPIZADA TELA NEGRA	563.50
2357	511124151101-51-658-123-05674	SILLA DE VISITA TAPIZADA TELA NEGRA (RECEPCION)	563.50
2358	511124151101-10-800-123-05675	SILLA DE VISITA TAPIZADA TELA NEGRA	563.50
2359	511124151101-10-800-123-05676	SILLA DE VISITA TAPIZADA TELA NEGRA	563.50
2360	511124151101-10-800-123-05677	SILLA DE VISITA TAPIZADA TELA NEGRA	563.50
2361	511124151101-24-223-123-05678	SILLA DE VISITA TAPIZADA TELA NEGRA	563.50
2362	511124151101-35-529-123-05679	SILLA DE VISITA MOD. A-140 EN TELA	540.50
2363	511124151101-35-529-123-05679	SILLA DE VISITA MOD. A/140 EN TELA	540.50
2364	511124151101-13-298-002-05686	ARCHIVERO 4 GAVETAS CAOBA	3,220.00
2365	511124151101-10-248-002-05687	ARCHIVERO 4 GAVETAS CAOBA	3,220.00
2366	511124151101-10-800-007-05707	LIBRERO TIPO CLOSET PUERTAS CORREDIZAS	9,600.00
2367	511124151101-19-781-017-05709	SILLA GERENCIAL	455.00
2368	511124151101-57-566-006-05716	ESCRITORIO 1.50 X .60 CON LATERAL	3,450.00
2369	511124151101-26-470-006-05717	ESCRITORIO DE 1.40 X .60 CON LATERAL CAOBA NEGRO	3,208.50

	Código	Descripción del Bien	Valor en Libros
2370	511124151101-57-656-012-05730	SILLA APILABLE EN TELA NEGRA	340.97
2371	511124151101-22-774-012-05731	SILLA APILABLE EN TELA NEGRA	340.97
2372	511124151101-22-774-012-05732	SILLA APILABLE EN TELA NEGRA	340.97
2373	511124151101-22-774-012-05733	SILLA APILABLE EN TELA NEGRA	340.97
2374	511124151101-22-774-012-05734	SILLA APILABLE EN TELA NEGRA	340.97
2375	511124151101-22-774-012-05735	SILLA APILABLE EN TELA NEGRA	340.97
2376	511124151101-22-774-012-05736	SILLA APILABLE EN TELA NEGRA	340.97
2377	511124151101-22-774-012-05737	SILLA APILABLE EN TELA NEGRA	340.97
2378	511124151101-22-774-012-05738	SILLA APILABLE EN TELA NEGRA	340.97
2379	511124151101-22-774-012-05739	SILLA APILABLE EN TELA NEGRA	340.97
2380	511124151101-22-774-012-05740	SILLA APILABLE EN TELA NEGRA	340.97
2381	511124151101-22-774-012-05742	SILLA APILABLE EN TELA NEGRA	340.97
2382	511124151101-22-774-012-05743	SILLA APILABLE EN TELA NEGRA	340.97
2383	511124151101-22-774-012-05744	SILLA APILABLE EN TELA NEGRA	340.97
2384	511124151101-22-774-012-05745	SILLA APILABLE EN TELA NEGRA	340.97
2385	511124151101-22-747-012-05746	SILLA APILABLE EN TELA NEGRA	340.97
2386	511124151101-22-774-012-05747	SILLA APILABLE EN TELA NEGRA	340.97
2387	511124151101-22-774-012-05748	SILLA APILABLE EN TELA NEGRA	340.97
2388	511124151101-57-656-012-05749	SILLA APILABLE EN TELA NEGRA	340.97
2389	511124151101-13-016-006-05771	ESCRITORIO 1.40 X 60 X 75 CON LATERAL CAOBA NEGRO	3,795.00
2390	511124151101-19-469-017-05830	SILLON EJECUTIVO DE PIEL NEGRO	1,579.00
2391	511124151101-53-801-020-05840	SILLA	454.53
2392	511124151101-24-223-123-05842	SILLA DE VISITA TAPIZADA TELA NEGRA	563.50
2393	511124151101-51-136-123-05843	SILLA DE VISITA TAPA PLASTICO, TELA NEGRA (RECEPCION)	563.50
2394	511124151101-19-657-006-05847	ESCRITORIO PENINSULAR CAOBA NEGRO	4,358.50
2395	511124151101-19-689-349-05850	GABINETE UNIVERSAL CAOBA NEGRO	4,387.25
2396	511124151101-16-706-006-05863	ESCRITORIO	2,299.00
2397	511124151101-25-247-006-05926	ESCRITORIO PENINSULAR MELAMINA CAOBA NEGRO	3,795.00
2398	511124151101-22-321-016-05936	MESA PLEGABLE PLASTICO	602.56
2399	511124151101-12-801-315-05939	ESTANTE METALICO	1,092.50
2400	511124151101-12-801-315-05940	ESTANTE METALICO	1,092.50
2401	511124151101-53-801-315-05941	ESTANTE METALICO	1,092.50
2402	511124151101-23-795-113-05949	MESA PARA IMPRESORA CAOBA NEGRO	977.50
2403	511124151101-10-800-016-05950	MESA MULTIUSOS CAOBA NEGRO	1,092.50
2404	511124151101-53-801-026-05951	ESTANTE METALICO	1,713.50
2405	511124151101-53-801-026-05952	ESTANTE METALICO	1,713.50
2406	511124151101-53-801-026-05953	ESTANTE METALICO	1,713.50
2407	511124151101-53-801-026-05954	ESTANTE METALICO	1,713.50
2408	511124151101-53-801-026-05955	ESTANTE METALICO	1,713.50
2409	511124151101-53-801-026-05956	ESTANTE METALICO	1,713.50
2410	511124151101-53-801-026-05957	ESTANTE METALICO	1,713.50
2411	511124151101-53-801-026-05958	ESTANTE METALICO	1,713.50
2412	511124151101-53-801-026-05959	ESTANTE METALICO	1,713.50
2413	511124151101-53-801-026-05960	ESTANTE METALICO	1,713.50
2414	511124151101-10-800-016-06000	MESA MULTIUSOS NOGAL NEGRO	1,092.50
2415	511124151101-23-795-349-05999	GABINETE UNIVERSAL CAOBA NEGRO	4,370.00
2416	511124151101-19-361-329-05982	BARRA DE TRABAJO C/PEDESTAL C/DOS GAVETAS CAOBA NEGRO	5,347.50
2417	511124151101-19-781-349-05984	GABINETE UNIVERSAL CAOBA NEGRO	3,737.50
2418	511124151101-20-653-016-05987	MESA P/CAFE C/PUERTAS CAOBA NEGRO	2,058.50
2419	511124151101-54-246-002-05989	ARCHIVERO 3 GAVETAS T/CARTA (GALERIA)	2,932.50
2420	511124151101-12-051-002-05990	ARCHIVERO 2 GAVETAS T/OFICIO CAOBA NEGRO	2,817.50
2421	511124151101-20-653-329-06005	MUEBLE DE MADERA TIPO CLOSETES2.40 X 1.00 LIBRERO	3,450.00
2422	511124151101-57-998-007-06006	MUEBLE DE MADERA PARA COMPUTADORA	3,220.00
2423	511124151101-53-801-026-06008	ESTANTE METALICO	1,877.38
2424	511124151101-53-801-026-06009	ESTANTE METALICO	1,877.38

	Código	Descripción del Bien	Valor en Libros
2425	511124151101-53-801-026-06010	ESTANTE METALICO	1,877.37
2426	511124151101-53-801-026-06011	ESTANTE METALICO	1,877.37
2427	511124151101-42-848-017-06012	SILLA EJECUTIVA PIEL NEGRA	2,199.01
2428	511124151101-42-848-020-06013	SILLA SECRETARIAL GALES AZUL	599.00
2429	511124151101-42-848-020-06014	SILLA SECRETARIAL GALES AZUL	599.00
2430	511124151101-42-848-123-06015	SILLA ITALIA NEGRA	585.00
2431	511124151101-42-848-123-06016	SILLA ITALIA NEGRA	585.00
2432	511124151101-42-848-123-06017	SILLA ITALIA NEGRA	585.00
2433	511124151101-55-624-020-06032	SILLA SECRETARIAL	479.00
2434	511124151101-55-544-020-06033	SILLA SECRETARIAL	479.00
2435	511124151101-13-016-020-06037	SILLA DE PIEL MAX	999.00
2436	511124151101-22-774-012-06088	SILLA APILABEL EN TELA NEGRA	340.97
2437	511124151101-22-774-012-06089	SILLA APILABEL EN TELA NEGRA	340.97
2438	511124151101-20-653-012-06090	SILLA APILABLE EN TELA NEGRA	340.96
2439	511124151101-22-774-012-06091	SILLA APILABLE EN TELA NEGRA	340.96
2440	511124151101-22-774-012-06092	SILLA APILABEL EN TELA NEGRA	340.96
2441	511124151101-22-774-012-06094	SILLA APILABEL EN TELA NEGRA	340.96
2442	511124151101-22-774-012-06095	SILLA APILABLE EN TELA NEGRA	340.96
2443	511124151101-22-774-012-06096	SILLA APILABLE EN TELA NEGRA	340.96
2444	511124151101-20-701-012-06098	SILLA APILABLE EN TELA NEGRA	340.96
2445	511124151101-22-774-012-06099	SILLA APILABLE EN TELA NEGRA	340.96
2446	511124151101-20-653-012-06100	SILLA APILABLE EN TELA NEGRA	340.96
2447	511124151101-22-774-012-06101	SILLA APILABLE EN TELA NEGRA	340.96
2448	511124151101-22-774-012-06102	SILLA APILABEL EN TELA NEGRA	340.96
2449	511124151101-22-774-012-06104	SILLA APILABEL EN TELA NEGRA	340.96
2450	511124151101-22-774-012-06105	SILLA APILABLE EN TELA NEGRA	340.96
2451	511124151101-22-774-012-06106	SILLA APILABLE EN TELA NEGRA	340.96
2452	511124151101-22-774-012-06107	SILLA APILABLE EN TELA NEGRA	340.96
2453	511124151101-22-774-012-06108	SILLA APILABLE EN TELA NEGRA	340.96
2454	511124151101-22-774-012-06109	SILLA APILABLE EN TELA NEGRA	340.96
2455	511124151101-22-774-012-06110	SILLA APILABLE EN TELA NEGRA	340.96
2456	511124151101-22-774-012-06111	SILLA APILABLE EN TELA NEGRA	340.96
2457	511124151101-22-774-012-06112	SILLA APILABLE EN TELA NEGRA	340.96
2458	511124151101-22-774-012-06114	SILLA APILABLE EN TELA NEGRA	340.96
2459	511124151101-22-774-012-06116	SILLA APILABLE EN TELA NEGRA	340.96
2460	511124151101-22-774-012-06117	SILLA APILABLE EN TELA NEGRA	340.96
2461	511124151101-22-774-012-06118	SILLA APILABLE EN TELA NEGRA	340.96
2462	511124151101-22-774-012-06119	SILLA APILABLE EN TELA NEGRA	340.96
2463	511124151101-20-009-012-06120	SILLA APILABLE EN TELA NEGRA	340.96
2464	511124151101-22-774-012-06122	SILLA APILABLE EN TELA NEGRA	340.96
2465	511124151101-20-653-012-06123	SILLA APILABLE EN TELA NEGRA	340.96
2466	511124151101-20-653-012-06124	SILLA APILABLE EN TELA NEGRA	340.96
2467	511124151101-20-596-012-06125	SILLA APILABLE EN TELA NEGRA	340.96
2468	511124151101-20-596-012-06126	SILLA APILABLE EN TELA NEGRA	340.96
2469	511124151101-22-774-012-06097	SILLA APILABLE EN TELA NEGRA	340.96
2470	511124151101-20-009-012-06121	SILLA APILABLE EN TELA NEGRA	340.96
2471	511124151101-37-404-002-06064	ARCHIVERO 4 GAVETAS T/OFICIO CAOBA NEGRO	3,335.00
2472	511124151101-53-801-026-06130	ESTANTE METALICO	1,621.50
2473	511124151101-53-801-026-06131	ESTANTE METALICO	1,621.50
2474	511124151101-53-801-026-06132	ESTANTE METALICO	1,621.50
2475	511124151101-53-801-026-06133	ESTANTE METALICO	1,621.50
2476	511124151101-53-801-026-06134	ESTANTE METALICO	1,621.50
2477	511124151101-53-801-026-06135	ESTANTE METALICO	1,621.50
2478	511124151101-53-801-026-06136	ESTANTE METALICO	1,621.50
2479	511124151101-53-801-026-06137	ESTANTE METALICO	1,621.50

	Código	Descripción del Bien	Valor en Libros
2480	511124151101-53-801-026-06138	ESTANTE METALCO	1,621.50
2481	511124151101-53-801-026-06139	ESTANTE METALICO	1,621.50
2482	511124151101-13-589-007-06145	LIBRERO 1.80 C.35X.85 C/PUERTAS CHERRY	3,737.50
2483	511124151101-13-589-383-06146	PORTA C.P.U.	517.50
2484	511124151101-19-622-002-06147	ARCHIVERO T/O 2 GAVETAS COLOR PERA NEGRO	2,817.50
2485	511124151101-19-781-002-06148	ARCHIVERO T/O 4 GAVETAS COLOR PERA NEGRO	4,485.00
2486	511124151101-13-589-006-06153	ESCRITORIO 1.40X.70X.75 C/LATERAL CAOBA NEGRO	3,967.50
2487	511124151101-26-470-020-06172	SILLA SECRETARIAL	519.00
2488	511124151101-12-801-329-06173	MESA PLÁSTICO BLANCA	589.00
2489	511124151101-19-689-002-06177	ARCHIVERO 4 GAVETAS CAOBA NEGRO	4,128.50
2490	511124151101-20-624-006-06240	LATERAL DE ESCRITORIO C/GAVETA Y PORTATECLADO	1,987.50
2491	511124151101-20-653-006-06229	PENINSULA DE COLOR CAOBA NEGRO	1,980.00
2492	511124151101-54-246-006-06227	MESA DE TRABAJO CAOBA NEGRO	1,989.99
2493	511124151101-20-653-123-06208	SILLA DE VISITA TELA NEGRA	460.00
2494	511124151101-20-653-006-06211	ESCRITORIO PENINSULAR CAOBA NEGRO C/ LATERAL	3,967.50
2495	511124151101-37-662-020-06220	SILLA SECRETARIAL DE PIEL MAX	949.00
2496	511124151101-36-724-018-06283	SILLON VISITANTE MODULO ZIG NEGRO (JUEGO DE DOS)	1,200.00
2497	511124151101-36-724-018-06282	SILLON VISITANTE MODULO ZIG NEGRO (JUEGO DE DOS)	1,200.00
2498	511124151101-36-207-016-06263	MESA CONSOLA TABUK	2,399.00
2499	511124151101-16-706-017-06281	SILLON EJECUTIVO (JOSE AMPARANO)	1,052.50
2500	511124151101-18-681-006-06254	ESCRITORIO PENINSULAR COLOR CAOBA NEGRO	4,588.50
2501	511124151101-12-801-012-06299	SILLON DE VISITA M. REQUIEZ MOD. RE 1095 TELA TERRA COLOR VID	1,353.55
2502	511124151101-12-801-012-06300	SILLON DE VISITA M. REQUIEZ MOD.RE-1095 TELA TERRA COLOR VID	1,353.55
2503	511124151101-53-801-026-06302	ESTANTE METALICO	1,943.50
2504	511124151101-53-801-026-06303	ESTANTE METALICO	1,943.50
2505	511124151101-53-801-026-06304	ESTANTE METALICO	1,943.50
2506	511124151101-53-801-026-06305	ESTANTE METALICO	1,943.50
2507	511124151101-53-801-026-06306	ESTANTE METALICO	1,943.50
2508	511124151101-53-801-026-06307	ESTANTE METALICO	1,943.50
2509	511124151101-53-801-026-06308	ESTANTE METALICO	1,943.50
2510	511124151101-10-800-018-06309	SOFA EJECUTIVO 3 PLAZAS PIEL NEGRA	6,785.00
2511	511124151101-10-800-006-06357	CONJUNTO MDUOLAR EJECUTIVO 1.80 CAOBA NEGRO	11,500.00
2512	511124151101-11-223-329-06358	MESA DE JUNTAS 1.20 DIAMETRO CAOBA NEGRO	2,748.50
2513	511124151101-42-848-006-06359	ESCRITORIO CON LIBRERO BTS	999.00
2514	511124151101-42-848-006-06360	ESCRITORIO CON LIBRERO BTS	999.00
2515	511124151101-12-764-020-06387	SILLA SECRETARIAL	1,899.00
2516	511124151101-12-744-020-06388	SILLA MESH	899.00
2517	511124151101-16-706-149-06431	SILLA METALICA	168.75
2518	511124151101-16-706-149-06432	SILLA METALICA	168.75
2519	511124151101-16-706-020-06435	SILLA SECRETARIAL OPERATIVA	785.00
2520	511124151101-18-661-006-06444	ESCRITORIO CON LATERAL MELAMINA CAOBA NEGRO	3,737.50
2521	511124151101-18-681-007-06445	ARCHIVERO 3 GAVETAS MELAMINA CAOBA NEGRO	4,358.50
2522	511124151101-19-479-017-06447	SILLON EJECUTIVO ERGONOMICO ALTO PIEL NEGRO	5,462.50
2523	511124151101-42-848-329-06452	MESA DE TRABAJO	773.20
2524	511124151101-42-848-329-06453	MESA DE TRABAJO	773.20
2525	511124151101-42-848-149-06454	SILLA METALICA	281.32
2526	511124151101-42-848-149-06455	SILLA METALICA	281.32
2527	511124151101-42-848-149-06456	SILLA METALICA	281.32
2528	511124151101-42-848-149-06457	SILLA METALICA	281.32
2529	511124151101-42-848-149-06458	SILLA METALICA	281.32
2530	511124151101-16-706-149-06462	SILLA METALICA	168.75
2531	511124151101-16-706-149-06463	SILLA METALICA	168.75
2532	511124151101-16-706-149-06464	SILLA METALICA	168.75
2533	511124151101-16-706-149-06465	SILLA METALICA	168.75

	Código	Descripción del Bien	Valor en Libros
2534	511124151101-16-706-149-06466	SILLA METALICA	168.75
2535	511124151101-16-706-149-06467	SILLA METALICA	168.75
2536	511124151101-12-312-006-06471	ESCRITORIO PENINSULAR CAOBA NEGRO	3,737.50
2537	511124151101-26-470-002-06472	ARCHIVERO 3 GAVETAS T/O.F. CAOBA NEGRO	4,358.50
2538	511124151101-19-469-329-06477	MESA SEMI OVALADA COLOR CEREZO NEGRO	3,950.25
2539	511124151101-19-469-123-06478	SILLA VISITANTE C/DESCANZA BRAZOS NEGRO	497.95
2540	511124151101-19-469-123-06479	SILLA VISITANTE DESCANZA BRAZOS NEGRO	497.95
2541	511124151101-19-469-123-06480	SILLA VISITANTE DESCANZA BRAZOS NEGRO	497.95
2542	511124151101-19-469-123-06481	SILLA VISITANTE DESCANZA BRAZOS NEGRO	497.95
2543	511124151101-19-469-123-06484	SILLA VISITANTE DESCANZA BRAZOS	497.95
2544	511124151101-19-469-123-06485	SILLA VISITANTE DESCANZA BRAZOS NEGRO	497.95
2545	511124151101-19-469-123-06486	SILLA VISITANTE DESCANZA BRAZOS NEGRO	497.95
2546	511124151101-19-469-123-06487	SILLA VISITANTE DESCANZA BRAZOS NEGRO	497.95
2547	511124151101-19-469-123-06488	SILLA VISITANTE DESCANZA BRAZOS NEGRO	497.95
2548	511124151101-19-469-123-06489	SILLA VISITANTE DESCANZA BRAZOS NEGRO	497.95
2549	511124151101-12-801-016-06494	MESA MOVIL CAOBA NEGRO	2,357.50
2550	511124151101-10-800-020-06505	SILLA SECRETARIAL	829.00
2551	511124151101-51-658-020-06506	SILLA SECRETARIAL (RECEPCION)	799.00
2552	511124151101-23-779-006-06521	ESCRITORIO PENINSULAR MELAMINA CAOBA NEGRO	3,737.50
2553	511124151101-10-800-020-06551	SILLA SECRETARIAL OPERATIVA MALLA	1,369.90
2554	511124151101-51-664-017-06574	SILLA EJECUTIVA	1,612.90
2555	511124151101-19-781-006-06586	ESCRITORIO PENINSULAR CAOBA NEGRO C/LATERAL 1.80X.70X.75	5,092.40
2556	511124151101-23-709-020-06589	SILLA SECRETARIAL	819.00
2557	511124151101-42-848-020-06592	SILLA PARA COMPUTO GRIS (SECRETARIAL)	439.00
2558	511124151101-42-848-123-06594	SILLA METALICA COLOR ARENA	275.68
2559	511124151101-42-848-123-06595	SILLA METALICA COLOR ARENA	275.68
2560	511124151101-42-848-123-06596	SILLA METALICA COLOR ARENA	275.68
2561	511124151101-42-848-123-06597	SILLA METALICA COLOR ARENA	275.67
2562	511124151101-13-997-020-06617	SILLA DE TRABAJO PONDEROSA NEGRA (DORITA)	1,199.20
2563	511124151101-37-662-006-06621	CONJUNTO SEMIEJECUTIVO C/PENINSULA NEGRO/CAOBA	3,468.40
2564	511124151101-37-662-020-06622	SILLA SECRETARIAL MOD. E-30 TAP	926.84
2565	511124151101-42-848-092-06648	TARJETERO METALICO CON 25 ESPACIOS	399.00
2566	511124151101-36-724-123-06625	SILLA DE VISITA EN PIEL COLOR VAINILLA MCA. REQUIEZ	636.84
2567	511124151101-36-724-123-06626	SILLA DE VISITA EN PIEL VINIL COLOR VAINILLA MCA. REQUIEZ	636.84
2568	511124151101-36-724-123-06627	SILLA DE VISITA TAPIZADO PIEL VINIL C. VAINILLA (DANIELA)	636.84
2569	511124151101-36-749-006-06629	ESCRITORIO CON LATERAL 1.20 X .60, COLOR CHOCOLATE	3,468.40
2570	511124151101-36-724-006-06631	ESCRITORIO EJECUTIVO 1.20 X .70 COLOR CHOCOLATE (DANIELA)	2,876.80
2571	511124151101-36-724-123-06635	SILLA DE VISITA PIEL VINIL COLOR VAINILLA	636.84
2572	511124151101-54-998-329-06637	MESA DE JUNTAS 1.20 X .80, COLOR CHOCOLATE MCA. AT-MUEBLES	1,390.84
2573	511124151101-36-749-007-06638	LIBRERO C/PUERTA COLOR CHOCOLATE MCA. AT- MUEBLES	4,060.00
2574	511124151101-36-749-020-06640	SILLA SECRETARIAL MOD. L400B	1,392.00
2575	511124151101-36-724-020-06642	SILLA SECRETARIAL MOD. L400B	1,392.00
2576	511124151101-36-724-123-06645	SILLA DE VISITA PIEL VINIL COLOR VAINILLA, MCA. REQUIEZ	636.84
2577	511124151101-57-656-007-06667	LIBRERO C/PUERTAS DE 1.85 X .90 X .35 COLOR MAPLE	2,898.84
2578	511124151101-57-656-018-06671	SOFA DE 2 PLAZAS MOD. LISBOA, MCA. ALBAR	2,888.40
2579	511124151101-13-543-020-06682	SILLA SECRETARIAL PNDEROSA NEGRA	1,499.00
2580	511124151101-20-701-020-06683	SILLON EJECUTIVO MOD. E-50 COLOR NEGRO, C/NEUMATICO	1,496.40
2581	511124151101-22-550-006-06731	ESCRITORIO SECRETARIAL CON PENEINSULA	4,390.60
2582	511124151101-12-801-149-06750	SILLA PLEGABLE METALICA	199.01
2583	511124151101-12-801-149-06751	SILLA PLEGABLE METALICA	199.01
2584	511124151101-12-801-149-06752	SILLA PLEGABLE METALICA	199.01
2585	511124151101-12-801-149-06753	SILLA PLEGABLE METALICA	199.01
2586	511124151101-12-801-149-06754	SILLA PLEGABLE METALICA	199.01

	Código	Descripción del Bien	Valor en Libros
2697	51124151101-12-801-149-06865	SILLA PLEGABLE METALICA	199.00
2698	51124151101-12-6801149-06866	SILLA PLEGABLE METALICA	199.00
2699	51124151101-12-801-149-06867	SILLA PLEGABLE METALICA	199.00
2700	51124151101-12-801-149-06868	SILLA PLEGABLE METALICA	199.00
2701	51124151101-12-801-149-06869	SILLA PLEGABLE METALICA	199.00
2702	51124151101-10-800-123-06899	SILLA POLIPIEL COLOR CAMELLO	2,320.00
2703	51124151101-54-998-006-06931	CONJUNTO SEMIEJECUTIVO C/PENEINSULA NEGRO CAOBA	3,828.00
2704	51124151101-54-998-020-06932	SILLON EJECUTIVO MOD. E-50 COLOR NEGRO	1,496.40
2705	51124151101-51-767-006-06924	CONJUNTO SEMIEJECUTIVO C/ PENINSULA CAOBA NEGRO	4,582.00
2706	51124151101-53-994-017-06942	SILLON GERENCIAL	1,599.00
2707	51124151101-50-244-020-06988	SILLA SECRETARIAL	665.89
2708	51124151101-12-801-315-06994	ESTRUCTURA METALICA CON CANASTILLA PARA EXHIBICION	7,138.47
2709	51124151101-12-801-315-06995	ESTRUCTURA METALICA CON CANASTILLA PARA EXHIBICION	7,138.47
2710	51124151101-12-801-315-06996	ESTRUCTURA METALICA CON CANASTILLA PARA EXHIBICION	7,138.46
2711	51124151101-12-801-315-06997	ESTRUCTURA METALICA CON CANASTILLA PARA EXHIBICION	7,138.46
2712	51124151101-12-801-315-06998	ESTRUCTURA METALICA CON CANASTILLA PARA EXHIBICION	7,138.46
2713	51124151101-12-801-315-06999	ESTRUCTURA METALICA CON CANASTILLA PARA EXHIBICION	7,138.46
2714	51124151101-12-801-315-07000	ESTRUCTURA METALICA CON CANASTILLA PARA EXHIBICION	7,138.46
2715	51124151101-12-801-315-07001	ESTRUCTURA METALICA CON CANASTILLA PARA EXHIBICION	7,138.46
2716	51124151101-12-801-315-07002	ESTRUCTURA METALICA CON CANASTILLA PARA EXHIBICION	7,138.46
2717	51124151101-12-801-315-07003	ESTRUCTURA METALICA CON CANASTILLA PARA EXHIBICION	7,138.46
2718	51124151101-12-801-315-07004	ESTRUCTURA METALICA CON CANASTILLA PARA EXHIBICION	7,138.46
2719	51124151101-12-801-315-07005	ESTRUCTUA METALICA CON CANASTILLA PARA EXHIBICION	7,138.46
2720	51124151101-12-801-315-07006	ESTRUCTURA METALICA CON CANASTILLA PARA EXHIBICION	7,138.46
2721	512124151201-21-001-086-01191	JUEGO DE ANTECOMEDOR DE CRISTAL(3 PIEZAS) MESA Y 2 SILLAS	10,980.00
2722	512124151201-45-123-224-02737	BASE DE MADERA CON MEDIDAS DE 1.00 X .60M.	1.00
2723	512124151201-45-123-224-02798	UNA BASE DE MADERA 1.22 X 90	1.00
2724	512124151201-45-123-224-02812	BASE DE MADERA IRREGULAR PARA EL BUSTO.	1.00
2725	512124151201-45-123-224-02871	BASE DE MADERA IRREGULAR P/PLACA DE BRONCE (1.07 X 46 CM)	1.00
2726	512124151201-45-123-224-02882	BASE DE MADERA DE 65 X 1.22 X 92 CON CAPELO CON MEDIDAS DE 1	90.00
2727	512124151201-45-123-224-02888	CUBO DE MADERA CON MEDIDAS DE 61 X 1.22 X90CM	1.00
2728	512124151201-43-115-086-05216	JUEGO DE EQUIPALES (4 SILLAS)	5,750.00
2729	512124151201-12-090-137-05909	PERCHERO	1,000.01
2730	512124151201-38-477-088-06027	COCINETA DE MADERA	8,000.00
2731	512124151201-31-500-224-07831	MAMPARA COLOR NOGAL MELAMINA 28MM.	4,429.72
2732	512124151201-31-500-224-07832	MAMPARA COLOR NOGAL MELAMINA 28MM.	4,429.72
2733	512124151201-31-500-224-07833	MAMPARA COLOR NOGAL MELAMINA 28MM.	4,429.72
2734	512124151201-31-500-224-07834	MAMPARA COLOR NOGAL MELAMINA 28MM.	4,429.72
2735	512124151201-31-500-224-07835	MAMPARA COLOR NOGAL MELAMINA 28MM.	4,429.72
2736	512124151201-31-500-224-07836	MAMPARA COLOR NOGAL MELAMINA 28MM.	4,429.72
2737	512124151201-31-500-224-07837	MAMPARA COLOR NOGAL MELAMINA 28MM.	4,429.72
2738	512124151201-31-500-224-07838	MAMPARA COLOR NOGAL MELAMINA 28MM.	4,429.72
2739	512124151201-31-500-224-07839	MAMPARA COLOR NOGAL MELAMINA 28MM.	4,429.72
2740	512124151201-31-500-224-07840	MAMPARA COLOR NOGAL MELAMINA 28MM.	4,429.72
2741	512124151201-31-500-224-07841	MAMPARA COLOR NOGAL MELAMINA 28MM.	4,429.71
2742	512124151201-31-500-224-07842	MAMPARA COLOR NOGAL MELAMINA 28MM.	4,429.71
2743	512124151201-31-500-224-07843	MAMPARA COLOR NOGAL MELAMINA 28MM.	4,429.71
2744	512124151201-31-500-224-07844	MAMPARA COLOR NOGAL MELAMINA 28MM.	4,429.71
2745	512124151201-31-500-224-07845	MAMPARA COLOR NOGAL MELAMINA 28MM.	4,429.71
2746	512124151201-31-500-224-07846	MAMPARA COLOR NOGAL MELAMINA 28MM.	4,429.71
2747	512124151201-31-500-224-07847	MAMPARA COLOR NOGAL MELAMINA 28MM.	4,429.71
2748	512124151201-31-500-224-07848	MAMPARA COLOR NOGAL MELAMINA 28MM.	4,429.71
2749	512124151201-31-500-224-07849	MAMPARA COLOR NOGAL MELAMINA 28MM.	4,429.71

	Código	Descripción del Bien	Valor en Libros
2750	512124151201-45-123-258-02579	BASE IRREGULAR PARA FIGURA DE RESINA	1.00
2751	512124151201-45-123-242-02603	MODULO NO.2 CON MEDIDAS DE 34.5 X 78 X 89.5 CM	1.00
2752	512124151201-44-751-224-03092	TARIMA DE MADERA	1.00
2753	512124151201-28-674-405-06174	BASE ALTA GRANDE COL. CHOCOLATE (ARREGLO)	2,053.50
2754	512124151201-20-653-405-06175	BASE MEDIANA COL. CHOCOLATE (ARREGLO)	1,975.50
2755	512124151201-20-596-405-06176	BASE CHICA COLOR CHOCOLATE (ARREGLO)	1,819.50
2756	512124151201-20-653-428-06578	CENICERO CON RECIPIENTE 10 X 30 CON CHAROLA	634.52
2757	512124151201-10-800-137-00322	PERCHERO DE MADERA VERTICAL	1.00
2758	512124151201-10-800-088-05617	COCINA INTEGRAL EN MADERA ALDER Y MELAMINA	9,200.00
2759	512124151201-24-223-137-05836	PERCHERO	1,000.01
2760	512124151201-13-151-137-05837	PERCHERO	1,001.01
2761	512124151201-10-800-137-05923	PERCHERO	1,000.00
2762	512124151201-16-706-300-05996	SALAS TIPO LOUNGE 5 PIEZAS ROJAS	10,925.00
2763	512124151201-16-706-300-05997	SALA TIPO LOUNGE 5 PIEZAS CREMA	10,925.00
2764	512124151201-10-800-405-06179	BASE ALTA GRANDE COL. CHOCOLATE	1,340.00
2765	512124151201-11-652-405-06241	JARRONES CON ARREGLOS FLORALES	1,897.50
2766	512124151201-12-801-405-06242	JARRONES CON ARREGLOS FLORALES	1,897.50
2767	512124151201-20-653-428-06576	CENICERO CON RECIPIENTE 10 X 30 CON CHAROLA	634.52
2768	512124151201-20-653-428-06577	CENICERO CON RECIPIENTE 10 X 30 CON CHAROLA	634.52
2769	512124151201-20-653-428-06579	CENICERO CON RECIPIENTE 10 X 30 CON CHAROLA	634.52
2770	515124151501-28-078-028-00129	REGULADOR DE VOLTAJE MICROVOLT	444.47
2771	515124151501-37-044-028-00140	REGULADOR COMPLETO	495.00
2772	515124151501-19-080-005-00599	PROCESADOR BTC,MOUSE,TECLADO,MONITOR (\$7,590.00),CD ROM 44X	9,257.50
2773	515124151501-43-115-028-00754	REGULADOR DE VOLTAJE	444.76
2774	515124151501-21-012-150-01001	MONITOR MONOCROMATICO SAMSUNG 12" (MA2565)(MOD)	550.00
2775	515124151501-31-061-028-01919	REGULADOR MICROVOLT SOLA BASIC 1200 SERIE:E-98-C-03294	747.50
2776	515124151501-31-046-039-01940	IMPRESORA DE RODILLO STAR NX 1001	967.12
2777	515124151501-31-500-221-02336	IMPRESORA JULIETT BRAILLE (DISCAPACITADOS)	1.00
2778	515124151501-43-115-028-03121	REGULADOR SOLA BASIC PC-500	495.00
2779	515124151501-43-115-142-03127	MODEM USROBOTICS EXTERNO 56K DATA/FAX	1,667.50
2780	515124151501-31-500-005-03784	COMPUTADORA CELERON 633 MHZ,MEM. RAM64MB PC-100,MINITORRE AT	7,417.50
2781	515124151501-26-078-039-03793	IMPRESORA HP DESKJET MOD.840C SERIE:MX1131Y19G, CABLE PARELEL	2,110.25
2782	515124151501-26-078-039-03797	IMPRESORA TERMICA DIRECTA Y TRANSFERENCIA MARCA:SATO CX200TT	8,452.50
2783	515124151501-43-115-040-03873	SCANER MARCA CANON MOD.N64OPEX SERIE:UYE053332	1,380.00
2784	515124151501-31-138-328-03884	SCANNER,COPIADORA,FAX MARCA LEXMARK X75	1.00
2785	515124151501-50-336-039-03907	IMPRESORA DESKJET 610C HEWLETT PACKARD SERIE:MX06A120N0	1.00
2786	515124151501-19-043-040-04385	SCANNER HP 3570 USB 1200 X 1200 SERIE:SCN32PN216F	1,437.50
2787	515124151501-43-115-039-04389	IMPRESORA HP DESKJET 3820	1,618.99
2788	515124151501-31-046-005-04425	CPU LANIX INTEL P4, 40GB,MONITOR DE 15".TE	7,658.00
2789	515124151501-22-321-028-04486	REGULADOR DE VOLTAJE MARCA SOLA BASIC PARA PROTECCION DEL CO	448.50
2790	515124151501-31-500-039-04507	IMPRESORA HP DESKJET 6127 SERIE:SMY37S3B0S3 (OFICINA)	1,713.50
2791	515124151501-20-387-028-04509	REGULADOR SOLA-B MICROVOLT 1200	379.50
2792	515124151501-20-069-039-04510	IMPRESORA HP DESKJET 6127 SERIE:SMY37T3B040	1,713.50
2793	515124151501-21-001-005-04579	COMPUTADORA PRESARIO SR1020,CD-RW, REPRODUCTOR DE DVD,MONITO	11,699.10
2794	515124151501-31-500-040-04605	ESCANER HP SCANJET 2400 SERIE:CN42SS60HT	1,041.90
2795	515124151501-37-404-039-04802	IMPRESORA HP LASERJET 1150 SERIE:CNBB094931	3,208.50
2796	515124151501-22-321-005-04818	COMPUTADORA IBM NETVISTA P4 3.06,DD 40GB,512MB,CDRW DE 48X,S	17,802.00
2797	515124151501-13-151-039-04868	IMPRESORA HP DESKJET 6127 SERIE:37N3B0DR	2,070.00
2798	515124151501-25-105-039-04874	IMPRESORA HP DESKJET 6127 SERIE:SMY39H3B00V	2,070.00
2799	515124151501-31-500-005-04960	COMPUTADORA MULTIMEDIA P IV, 512MB,DD40GB,QUEMADOR LG MOUSE	6,911.60

	Código	Descripción del Bien	Valor en Libros
2800	515124151501-31-500-005-04961	COMPUTADORA MULTIMEDIA P IV ,512MB,DD40GB,QUEMADOR LG MOUSE	6,911.58
2801	515124151501-31-500-005-04962	COMPUTADORA MULTIMEDIA P IV ,(IRMA EN LUDOTECA, MOUSE	6,911.58
2802	515124151501-31-500-005-04963	COMPUTADORA MULTIMEDIA P IV ,512MB,DD40GB,QUEMADOR LG MOUSE	6,911.58
2803	515124151501-31-500-005-04964	COMPUTADORA MULTIMEDIA P IV ,512MB,DD40GB,QUEMADOR LG MOUSE	6,911.58
2804	515124151501-31-500-005-04965	COMPUTADORA MULTIMEDIA P IV ,512MB,DD40GB,QUEMADOR LG MOUSE	6,911.58
2805	515124151501-31-249-039-04968	IMPRESORA EPSON C65	1,127.01
2806	515124151501-31-500-039-04969	IMPRESORA EPSON C65	1,127.01
2807	515124151501-31-500-039-04971	IMPRESORA EPSON C65	1,127.01
2808	515124151501-31-500-040-04972	SCANNER HP 3970 (DISCAPACITADOS)	1,187.83
2809	515124151501-31-500-040-04973	SCANNER HP 3970 (DISCAPACITADOS)	1,187.85
2810	515124151501-31-500-040-04974	SCANNER HP 3970	1,187.85
2811	515124151501-31-500-040-04975	SCANNER HP 3970	1,187.85
2812	515124151501-31-500-040-04976	SCANNER HP 3970	1,187.85
2813	515124151501-31-046-040-04977	SCANNER HP 3970	1,187.85
2814	515124151501-20-229-005-04986	COMPUTADORA USADA ARMADA INCLUYE TECLADO,MONITOR Y MOUSE	4,025.00
2815	515124151501-31-138-005-05044	COMPUTADORA PIV,GAB,ATX350W,DD80GB,CD-RW QUEMADOR52X32X52X L	6,783.40
2816	515124151501-31-500-040-05045	ESCANER HP 3970C USB 2400DPI COLOR BEICH	500.00
2817	515124151501-38-477-005-05158	COMPUTADORA LANIX 3070 P IV /2,26/80GB	8,968.85
2818	515124151501-11-571-039-05234	IMPRESORA MULTI 1510 S.MY619030PP	1,385.00
2819	515124151501-43-115-005-05397	COMPUTADORA M/SONY VAI0VGC8B41MV	13,999.00
2820	515124151501-50-244-005-05398	EQ. COMPUTO, MONIT. 793VS, S:IBI749KYBL3468T	6,565.50
2821	515124151501-25-033-039-05419	IMPRESORA LASER HP1320 SERIE: CNHC5DG1W	4,598.85
2822	515124151501-51-136-005-05434	COMPUTADORA HP PAVILLION AL300 SERIE: 50160H2	8,999.10
2823	515124151501-35-529-005-05437	EQUIPO DE COMPUTO D.D. 80 GB, GABINETE GRIS/BEIGE	4,858.30
2824	515124151501-35-529-328-05438	MULTIFUNCIONAL HP DESKJET F380 SERIE: K5620N	1,240.00
2825	515124151501-18-681-039-05440	IMPRESORA HP LASERJET 1018 SERIE: CNB1606425	1,499.00
2826	515124151501-38-477-039-05444	IMPRESORA HP 1022	2,033.77
2827	515124151501-55-544-005-05604	COMPUTADORA GAB.GRIS/NEG.MON. SAMSUNG,S:PE19HV2P100878X	7,989.28
2828	515124151501-38-477-039-05683	IMPRESORA EPSON	885.50
2829	515124151501-25-585-039-05703	IMPRESORA 1020	1.00
2830	515124151501-51-136-039-05705	IMPRESORA HP 6940, S.MY73C9R26V	1,283.30
2831	515124151501-20-229-005-05720	COMPUTADORA PENTIUM 4 NEG/ PLAT, M.SAMSUNG,S:SC17H9LP442520W	5,313.00
2832	515124151501-38-477-005-05722	LAPTOP ACER SERIE: OX03672904116	10,098.81
2833	515124151501-45-123-005-05769	PROCESADOR CORE 2 DUO Y ACCESORIOS C/REGULADOR	8,037.58
2834	515124151501-26-078-005-05912	COMPUTADORA PENTIUM 4, S: ETL52091417490059A63E1	7,340.72
2835	515124151501-11-571-005-05914	COMPUTADORA PORTATIL T/NOTEBOOK, S: 5B2A2111, M.PCG-6S1P	31,050.00
2836	515124151501-11-571-005-05928	COMPUTADORA PORTATIL T/NOTEBOOK, S: 5B2A222A, M.PCG-6S1P	31,050.00
2837	515124151501-19-689-005-05924	COMPUTADORA MCA TOSHIBA,	9,630.00
2838	515124151501-19-080-039-05938	IMPRESORA LASER, S:CNB1335185, HP HEWETT PACKARD	1,329.00
2839	515124151501-55-615-005-05962	COMPUTADORA PENTIUM 4-3 MONIT. LCD, S:ETL52091418020009863E1	7,338.15
2840	515124151501-51-139-040-05992	SCANNER HP G3010, SERIE CTA517R	1,374.25
2841	515124151501-13-575-039-06036	IMPRESORA HP LASER P2015-27PPM, S:CNBR10780	4,572.47
2842	515124151501-22-321-040-06156	ESCANER HP SCANJET G3010	1,399.00
2843	515124151501-50-299-028-06185	REGULADOR VLTY	284.40
2844	515124151501-55-588-005-06178	COMPUTADORA ARMADA, SERIE:200606042470	6,957.50
2845	515124151501-50-244-028-06191	REGULADOR VOLTY	278.00
2846	515124151501-38-477-328-06237	MULTIFUNCIONAL X5495-FA	1,728.40
2847	515124151501-26-037-005-06201	LAPTOP TOSHIBA PRO SP5803, S:7859941Q	12,342.88
2848	515124151501-19-045-005-06265	LAPTOP HP 6720S-KD266LA S:74303DH	9,547.40
2849	515124151501-18-661-005-06260	LAPTOP NB TOSHIBA SATELITE L3000-SP5804	8,914.40

	Código	Descripción del Bien	Valor en Libros
2850	515124151501-19-361-414-06336	DISCO DURO EXTERNO DE 1TB, S:97A8363ED9	3,485.01
2851	515124151501-28-674-005-06346	COMPUTADORA PORTATIL MINI C2133, S:CNU8504XCS	10,810.00
2852	515124151501-31-500-039-06353	IMPRESORA HP D1560-18 PM, S:SVN88P320DB	620.00
2853	515124151501-31-046-039-06352	IMPRESORA HP D1560, S:STH8733198W	620.00
2854	515124151501-13-032-005-06425	COMPUTADORA HPX2450 ATHLON X2 4450, S:MXL84906SQ	11,730.00
2855	515124151501-13-353-005-06426	CPU HP DX2450 ATHLON X2 4550, S:MXL90803HN, MONITOR S:CNT902	11,730.00
2856	515124151501-50-336-005-06427	CPU HP DX2450 ATHLON X2 4550, S:MXL9090SW8	11,730.00
2857	515124151501-18-102-005-06442	EQUIPO DE COMPUTO HP DX2450, S:MXL9020TT9	11,730.00
2858	515124151501-50-472-328-06473	MULTIFUNCIONAL HP PSC 4280	1,600.00
2859	515124151501-19-045-414-06496	DISCO DURO EXTERNO 500GB IOMEGA, S:99A9160818	1,788.10
2860	515124151501-19-080-414-06497	DISCO DURO EXTERNO 500GB, IOMEGA, S:99A9161633	1,788.10
2861	515124151501-38-477-005-06518	COMPUTADORA HP DC2450 ATHLON, S:SMXL9210DRQ	8,667.00
2862	515124151501-50-472-005-06532	CPU ARMADO (UNICAMENTE C.P.U.) GAB. S:029030035450, D.D. S:9	3,999.00
2863	515124151501-23-669-005-06543	COMPUTADORA PORTATIL ACER S/N: LXPGL020559422AFFC2000	9,602.50
2864	515124151501-20-387-005-06547	CPU S:6482214, 320GB SATA, GABINETE ATX 400W NEGRO	3,649.00
2865	515124151501-19-689-028-06580	REGULADOR NO BREAK BUNDLE TRONIX	997.00
2866	515124151501-19-080-005-06605	COMPUTADORA LANIX TITAN, S:104844578	13,699.60
2867	515124151501-19-043-039-06609	IMPRESORA LASER A COLOR, S: CNB0107484, MCA HP	5,382.40
2868	515124151501-37-662-039-06656	IMPRESORA D1660 COLOR, S:CN01KCC398	620.01
2869	515124151501-37-662-005-06653	COMPUTADORA LANIX TITAN, S: 1004847446	13,699.60
2870	515124151501-37-404-005-06654	COMPUTADORA LANIX TITAN, S: 1004847445	13,699.60
2871	515124151501-13-575-005-06655	COMPTADORA LANIX TITAN, S: 1004847447	13,699.60
2872	515124151501-18-102-039-06658	IMPRESORA HP LS, S: VNB3402391	1,876.88
2873	515124151501-13-026-028-06679	REGULADOR NO BREAK, S: 200618	835.20
2874	515124151501-31-046-039-06727	IMPRESORA LASER JET HP COLOR	5,218.84
2875	515124151501-50-244-039-06687	IMPRESORA HP LS COLOR, S: SCNB0207367	4,499.00
2876	515124151501-19-080-028-06698	REGULADOR NO BREAK TRIPP-LITE SMAR	1,899.00
2877	515124151501-37-662-028-06741	REGULADOR NO BREAK 500 VA	699.00
2878	515124151501-37-087-028-06742	REGULADOR NO BREAK 500 VA	699.00
2879	515124151501-37-087-005-06739	COMPUTADORA HP, S: MXL0241R7X	14,533.64
2880	515124151501-25-033-005-06888	COMPUTADORA HP, S: MXL0241R7W	14,533.64
2881	515124151501-12-090-005-06914	LAPTOP MARCA SONY	9,999.00
2882	515124151501-31-500-039-06920	IMPRESORA HP LS, S: VNB3511187	1,900.00
2883	515124151501-31-500-028-06922	NO BREAK TRIPPLITE INTERENET, S: 75502260	799.00
2884	515124151501-31-500-039-06870	IMPRESORA HP LS, S: SVNB3204547	1,900.00
2885	515124151501-25-585-028-06948	REGULADOR APC BACKUPIUS ESS50G	1,135.64
2886	515124151501-31-500-039-06945	IMPRESORA HP LASEJET PRO P1606, S:SVNB3G08214	2,915.08
2887	515124151501-31-500-039-06946	IMPRESORA HP LASEJET PRO P1606, S:SVNB3G08216	2,915.08
2888	515124151501-31-500-429-07054	CAMARA WEB LOGITECH HD C910, S:CT.5766.01	1,247.12
2889	515124151501-31-500-039-07055	IMPRESORA LINE EC-5890X PARALEL, S: 2R10490268	1,605.00
2890	515124151501-31-500-040-07056	ESCANER HONEYWELL MS9520 37A38, S: 2R10490268	2,295.03
2891	515124151501-11-571-005-07061	LAPTOPMAC BOOK PRO 17"	38,447.01
2892	515124151501-20-603-028-07172	REGULADOR NO BREAK CDP 500VA/300W, S: 201612	790.00
2893	515124151501-45-123-328-07178	IMPRESORA MULTIFUNCIONAL	999.00
2894	515124151501-31-500-039-07240	IMPRESORA HP DESKJET 2000 S: CN12L12KJ	1,086.92
2895	515124151501-33-145-039-07241	IMPRESORA HP DESKJET 2000 S: CN12L12KW6	1,086.92
2896	515124151501-43-115-028-07151	REGULADOR	324.80
2897	515124151501-11-571-028-07156	REGULADOR NO BREAK 60M	590.01
2898	515124151501-19-361-039-07394	IMPRESORA XEROX MOD. 7500-N	73,613.60
2899	515124151501-31-456-039-07393	IMPRESORA HP D1000, SERIE NO. CN22721H4F	620.00
2900	515124151501-19-689-005-07408	LAP TOP M. SONY VAI0 SVE141111ELW BLANCA	7,999.00
2901	515124151501-19-689-005-07407	COMPUTADORA HP G4-14200LA	7,999.00
2902	515124151501-19-689-005-07506	COMPUTADORA IMAC 21.5"/2, 7QC/2X2GB/1TB/6770M-SPA 3571213261	22,499.00

	Código	Descripción del Bien	Valor en Libros
2903	515124151501-31-500-005-07621	COMPUTADORA GHIA AMD E-350 1.60GHZ, 2GB, 500GB MONITOR AOC	11,934.38
2904	515124151501-31-500-005-07622	COMPUTADORA GHIA AMD E-350 1.60GHZ, 2GB, 500GB MONITOR AOC	11,934.38
2905	515124151501-31-500-005-07623	COMPUTADORA GHIA AMD E-350 1.60GHZ, 2GB, 500GB MONITOR AOC	11,934.38
2906	515124151501-31-500-005-07624	COMPUTADORA GHIA AMD E-350 1.60GHZ, 2GB, 500GB MONITOR AOC	11,934.38
2907	515124151501-31-500-005-07625	COMPUTADORA GHIA AMD E-350 1.60GHZ, 2GB, 500GB MONITOR AOC	11,934.38
2908	515124151501-31-500-005-07626	COMPUTADORA GHIA AMD E-350 1.60GHZ, 2GB, 500GB MONITOR AOC	11,934.38
2909	515124151501-31-500-039-07630	MULTIFUNCIONAL CANON PIXMA, COLOR 4800 X 1200 DPI BRAILLE	2,355.35
2910	515124151501-46-425-005-08060	COMPUTADORA DELL INSPPIRON S:3SD27Y1, MONITOR LED SAMSUNG S:	8,352.00
2911	515124151501-46-425-039-08062	IMPRESORA HP LASER JET PRO200, S: CND8F6X9PJ	4,674.80
2912	515124151501-19-689-005-08120	COMPUTADORA MCA. DELL, MOD. XPS8700	25,392.40
2913	515124151501-19-689-005-08121	COMPUTADORA PORTATIL MCA. APPLE, MOD. IMAC	33,912.60
2914	515124151501-25-585-005-08131	CPU DP CPU DUAL CORE/MB GIGABYTE MEM/RAM 4GB/DD WD 500GB	5,452.00
2915	515124151501-36-724-005-08146	COMPUTADORA DP PROC. INTEL DUAL CORE/MB GIGABYTE /MEM RAM 4G	5,452.00
2916	515124151501-19-689-414-08181	DISCO DURO EXTRAIBLE MCA. DATA MOD. HD710 NEGRO 2.5 USB 3.0	1,380.40
2917	515124151501-43-115-039-08185	IMPRESORA SAMSUNG LASERJET M2022	1,300.00
2918	515124151501-38-477-150-08195	MONITOR AOC 17" E1660SW	2,300.00
2919	515124151501-13-575-028-08206	NO BREAK CDP 500VA/300W, S: 0582294	808.52
2920	515124151501-13-543-028-08211	NO BREAK CDP 500VA/300W, S: 0582019	808.52
2921	515124151501-25-247-005-08290	COMPUTADORA (CPU) S: 344727.01 PROCESADOR CORE 13 3220 3.3 G	5,400.00
2922	515124151501-44-751-091-08294	TERMINAL ZX AUTONOMA DE HUELLA DIGITAL U-X629C	1,890.00
2923	515124151501-41-741-005-08295	LAPTOP VS ASPIRE TOUCH MOD. ZRQ, S:NXME3AL001406040637600	10,499.00
2924	515124151501-12-090-005-08384	LAPTOP TOSHIBA C55-B55201, S: 7E08106P	4,999.00
2925	515124151501-11-571-353-08387	ROUTER ACCES POINT MCA. LINKYS	1,600.00
2926	515124151501-18-681-005-08406	CPU ARMADO, S: 940400104329, PROCESADOR CORE	5,299.01
2927	515124151501-13-151-414-08512	DISCO DURTO EXTERNO CAP. 3TB WESTERN DIGITAL	1,899.00
2928	515124151501-13-151-005-08513	CPU INTEL CORE I5 3340 MEMORIA RAM 6GB	7,903.52
2929	515124151501-25-712-150-08530	MONITOR ACER, S: 1436095484204	1,499.00
2930	515124151501-13-026-039-08527	IMPRESORA EPSON MATRIZ LX-350	3,880.00
2931	515124151501-44-751-039-08531	IMPRESORA CANON 2910	790.00
2932	515124151501-13-026-005-08540	PROCESADOR GHIA CORE I3 4 GB, S: 250806	5,880.00
2933	515124151501-13-036-005-08541	PROCESADOR GHIA CORE I3 4 GB, S: 250383	5,880.00
2934	515124151501-13-298-005-08542	PROCESADOR GHIA CORE I3 4 GB, S: 250384	5,880.00
2935	515124151501-13-332-005-08543	PROCESADOR GHIA CORE I3 4 GB, S: 250396	5,880.00
2936	515124151501-13-543-005-08544	PROCESADOR GHIA CORE I3 4 GB, S: 250397	5,880.00
2937	515124151501-13-589-005-08545	PROCESADOR GHIA CORE I3 4 GB, S: 250271	5,880.00
2938	515124151501-13-997-150-08548	MONITOR LCD LG 18.5", S:NDKDAK285	1,799.00
2939	515124151501-55-544-005-08586	CPU MEMORIA KINGSTON 4GB	6,855.91
2940	515124151501-19-689-477-08596	TABLET LENOVO A3300	1,699.00
2941	515124151501-19-689-477-08597	TABLET LENOVO A3300	1,699.00
2942	515124151501-19-689-477-08598	TABLET LENOVO A3300	1,699.00
2943	515124151501-19-689-477-08599	TABLET LENOVO A3300	1,699.00
2944	515124151501-19-689-477-08600	TABLET LENOVO A3300	1,699.00
2945	515124151501-19-689-477-08591	TABLET LENOVO 7" 8GB A3300	1,718.00
2946	515124151501-19-689-477-08592	TALBET LONOVO 7" 8GB A3300	1,718.00
2947	515124151501-19-689-477-08593	TABLET LONOVO 7" 8GB A3300	1,718.00
2948	515124151501-19-689-477-08594	TABLET LENOVO 7" 8GB A3300	1,718.00
2949	515124151501-19-689-477-08595	TABLET LENOVO 7" 8GB A3300	1,718.00
2950	515124151501-20-387-005-08601	LAPTOP TOSHIBA S:3F125120P, C55-B5101	5,199.00
2951	515124151501-25-585-150-08602	MONITOR LED HP 18.5" W1952, S:6CM51722KQ	1,899.00

	Código	Descripción del Bien	Valor en Libros
2952	515124151501-25-033-039-08618	IMPRESORA LASER SAMSUNG, S:GF9A004H SL-C410W COLOR	2,899.00
2953	515124151501-36-724-414-08650	DISCO DURO EXTRAIBLE SEAGATE S:NA7LZLW2 1 TB PORTATIL	998.00
2954	515124151501-13-575-028-08652	REGULADOR NO BREAK SMART S:150326-0863157	621.98
2955	515124151501-10-800-039-08672	IMPRESORA MULTIFUNCIONAL L565 C11CE53301 SISTEMA CONTINUO	5,800.16
2956	515124151501-26-796-005-08663	COMPUTADORA DESKTOP HP 18-5525	7,349.00
2957	515124151501-26-672-039-08673	IMPRESORA HP LASERJET P1102E CE658A	1,399.30
2958	515124151501-13-997-028-08698	REGULADOR NO-BREAK APC BE350G-LM 350VA 200W 120V 6TC	1,276.84
2959	515124151501-44-751-039-08687	IMPRESORA LASER INALAMBRICA P1102W HEWLETT PACKARD	969.00
2960	515124151501-13-036-028-08682	REGULADOR NO BREAK APC BE350G-LM 350VA 200W	1,276.83
2961	515124151501-13-589-028-08683	REGULADOR NO BREAK APC BE350G-LM 350VA 200W	1,276.83
2962	515124151501-13-611-028-08684	REGULADOR NO BREAK APC BE350G-LM 350VA 200W	1,276.83
2963	515124151501-13-543-028-08685	REGULADOR NO BREAK APC BE350G-LM 350VA 200W	1,276.83
2964	515124151501-26-796-028-08704	REGULADOR NO BREAK APC BE650G1-LM-650VA-390W 120V BTC	2,040.61
2965	515124151501-24-223-328-08710	MULTIFUNCIONAL EPSON L220VC11CE56301	4,100.37
2966	515124151501-25-247-039-08714	IMPRESORA LASER COLOR SAMSUNGSL-C410W	3,350.47
2967	515124151501-19-729-005-08733	COMPUTADORA APPLE IPAD MINI 2 RETINA WIFI 16GB ME279E/A	4,988.00
2968	515124151501-13-818-005-08732	COMPUTADORA NOTEBOOK ACER E5-473-C8A3 NX.MXQAL.015	7,984.02
2969	515124151501-13-818-414-08726	DISCO DURO EXTERNO USC3.0 TOSHIBA 1TB	1,448.90
2970	515124151501-24-223-028-08719	REGULADOR NO BREAK APC BE350G-LM-350VA 200W 120V	1,276.84
2971	515124151501-24-223-039-08720	IMPRESORA LASER COLOR SAMSUNG SL-C410W	3,350.47
2972	515124151501-19-727-414-08727	DISCO DURO EXTERNO USB 3.0 ESATAF LACIE D2 QUADRA SILVER 3TB	4,833.34
2973	515124151501-19-361-414-08729	DISCO DURO EXTERNO USB 3.0 ESATAF LACIE D2 QUADRA SILVER 3TB	4,833.33
2974	515124151501-13-151-028-08738	REGULADOR NO-BREAK APC BE350G-LM 330VA	1,384.80
2975	515124151501-13-298-028-08739	REGULADOR NO-BREAK APC BE350G-LM 330VA	1,384.80
2976	515124151501-13-026-028-08741	REGULADOR NO-BREAK APC BE350G-LM 330VA	1,384.80
2977	515124151501-13-332-028-08742	REGULADOR NO-BREAK APC BE350G-LM 330VA	1,384.80
2978	515124151501-13-353-028-08745	REGULADOR NO-BREAK APC BE350G-LM 330VA	1,384.79
2979	515124151501-20-811-005-08758	COMPUTADORA PORTATIL ACER ASPIRE ES-473-C8A3NX.MOXAL.015	7,514.53
2980	515124151501-12-819-005-08763	LAPTOP HP 14-AF116a 14"	8,998.00
2981	515124151501-33-145-005-08768	COMPUTADORA AMD A4-4003GHZ 4GB DDR3	6,370.70
2982	515124151501-33-145-039-08769	IMPRESORA LASERJET HP P1109W CE662A	1,511.17
2983	515124151501-11-571-005-08790	COMPUTADORA IMAC 21,5/2 80C/8GB/1TB	26,999.00
2984	515124151501-11-571-096-08784	DISCO DURO EXTERNO 2TB USB 3.0 QUADRA	3,779.00
2985	515124151501-13-026-039-08796	IMPRESORA SPRESS M2020 MONO LASER SAMSUNG	1,403.60
2986	515124151501-18-834-005-08804	LAPTOP MACBOOK PRO APPLE, INTEL CORE I5 4GB, 500MG MAC	22,617.68
2987	515124151501-12-819-039-08806	IMPRESORA EPSON L120 ECOTANK C	1,999.00
2988	515124151501-26-832-039-08807	IMPRESORA HP P1102W MONO	1,498.00
2989	515124151501-25-033-039-08825	MULTIFUNCIONAL HP LASER COLOR M176N	4,408.00
2990	515124151501-10-800-328-08828	MULTIFUNCIONAL HP F5529A	1,837.44
2991	515124151501-36-312-039-08835	IMPRESORA HP CP1025NWLS 17 PPM REDWIRELESS	5,832.68
2992	515124151501-40-098-028-03802	REGULADOR DE VOLTAJE	276.00
2993	515124151501-12-312-005-05226	EQUIPO DE COMPUTO D.D. 160 GBHITACHI 7200	6,974.11
2994	515124151501-53-993-005-05623	EQUIPO DE COMPUTO ATX NEGRO, MONITOR SAMSUNG	5,299.01
2995	515124151501-35-529-039-05624	IMPRESORA SAMSUNG 4200 LASER	2,459.99
2996	515124151501-35-529-028-05625	REGULADOR DE VOLTAJE	240.00
2997	515124151501-40-098-328-05718	MULTIFUNCIONAL HP C4180	1,477.10
2998	515124151501-12-744-005-05913	COMPUTADORA PENTIUM 4, S:ETL5209141749005836E1	7,340.72
2999	515124151501-12-744-039-05966	IMPRESORA HP 6940	1,322.30
3000	515124151501-20-603-039-06057	IMPRESORA HP DESKJET D2460, S: TH842520M5	506.16
3001	515124151501-20-603-005-06058	COMPUTADORA PRESARIO S:CNX8190493	5,660.97
3002	515124151501-20-624-039-06231	IMPRESORA E120 LEX	1,198.00
3003	515124151501-53-993-039-06225	IMPRESORA HP 6940, S:SMY85CCS1JQ	1,448.00

Código	Descripción del Bien	Valor en Libros	
3004	515124151501-50-336-039-06476	IMPRESORA HP DESKJET D2460,(TONATIU) M:CB611, S:TH93Q5715Y	679.00
3005	515124151501-53-993-028-06503	REGULADOR NO BREAK POWER, S:319400858, OFFICE 400VA	641.52
3006	515124151501-37-662-005-06542	COMPUTADORA PORTATIL S/N: LKPGLO20559422AF5F2000	9,602.50
3007	515124151501-51-664-005-06544	COMPUTADORA PORTATIL S/N: LXPGL020559422AE182000	9,602.50
3008	515124151501-20-653-005-06545	COMPUTADORA PORTATIL S/N: LXPGL020559422AF332000	9,602.50
3009	515124151501-19-689-414-06546	DISCO DURO EXTERNO LACIE 1TB 3.5	2,799.00
3010	515124151501-19-431-028-06598	REGULADOR SOLABASIC 1200VA	423.40
3011	515124151501-19-727-028-06599	REGULADOR SOLABASIC 1200 VA	423.40
3012	515124151501-19-043-005-06606	COMPUTADORA LAINX TITAN, S: 1004844579	13,699.60
3013	515124151501-16-706-005-06649	COMPUTADORA ACER S: LXPGY020569451F9801601	7,915.84
3014	515124151501-51-767-039-06659	IMPRESORA HP LS, S:VNB34022403	1,876.88
3015	515124151501-22-550-039-06660	IMPRESORA HP A COLOR, S: SCN9ASDH17G	870.87
3016	515124151501-50-336-005-06690	COMPUTADORA LAPTOP M. ACER S: LXAGY02056945200C91601	7,915.84
3017	515124151501-19-657-028-06699	REGULADOR NO BREAK TRIPP-LITE SMAR	1,899.00
3018	515124151501-37-087-040-06700	SCANNER HP SERIE NO. SCN01RT2123	1,499.00
3019	515124151501-23-779-005-06887	COMPUTADORA HP, S: MXL0241R6L	14,533.64
3020	515124151501-28-106-005-06890	COMPUTADORA HP, S: MXL0241R7V	14,533.64
3021	515124151501-53-993-005-06891	COMPUTADORA HP, S: MXL0241R7R	14,533.64
3022	515124151501-10-800-005-06909	COMPUTADORA MACBOOK PRO CORE 2 DUO, S:W80236TOATN	22,028.40
3023	519124151501-53-993-091-06910	RELOJ CHECADOR POR MEDIO DE HUELLA DIGITAL, S:0060390160322	9,860.00
3024	515124151501-24-223-039-06913	IMPRESORA HP OFFICEJET PRO 8000	2,084.52
3025	515124151501-50-299-328-06939	MULTIFUNCIONAL HP, S:SCN05DC72JJ	1,099.00
3026	515124151501-50-299-039-06940	IMPRESORA HP LASER LS, S:SVNB3B51369	1,599.00
3027	515124151501-53-993-005-07008	COMPUTADORA PERSONAL CELERON DUAL CORE	5,152.72
3028	515124151501-20-596-005-07009	COMPUTADORA PERSONAL CELERON DUAL CORE	4,845.92
3029	515124151501-10-800-028-06958	REGULADOR NO BREAK SOLA BASIC ISB	1,865.28
3030	515124151501-19-479-005-06937	COMPUTADORA PORTATIL DELL, SERIE: FCWJBL1	7,864.80
3031	515124151501-13-611-005-07057	COMPUTADORA COMPAQ CQ1-1305	5,999.00
3032	515124151501-11-571-005-07059	COMPUTADORA APPLE MAC BOOK PRO 15"	32,999.00
3033	519124151501-35-529-091-07144	RELOJ DE HUELLA DIGITAL U-X628C	2,190.00
3034	515124151501-23-709-028-07170	REGULADOR NOBREAK CDP 500VA/300W NEGRO, S: 201124	790.00
3035	515124151501-23-779-028-07171	REGULADOR NO BREAK CDP 500VA/300W NEGRO, S:201310	790.00
3036	519124151501-53-993-091-07166	TERMINAL AUTONOMA DE HUELLA DIGITAL U-X628C	2,040.00
3037	519124151501-50-336-091-07167	TERMINAL ZK AUTONOMA DE HUELLA DIGITAL U-X628C	2,040.00
3038	519124151501-19-781-091-07168	TERMINAL ZK AUTONOMA DE HUELLA DIGITAL U-X628C	2,040.00
3039	515124151501-12-801-028-07180	REGULADOR SMART S: 110225-0530248	2,859.44
3040	515124151501-22-747-353-07239	RUTEADOR LINKSYS RV042 RV042 4 PUERTOS	3,464.92
3041	515124151501-19-361-005-07346	COMPUTADORA APPLE MAC, S:H01510NGEUG, M:A1289	67,280.00
3042	515124151501-19-689-039-07380	IMPRESORA HP LASERJET PRO CP 1525	3,999.00
3043	515124151501-16-706-353-07392	ROUTER E2100L	2,041.60
3044	515124151501-19-361-040-07409	ESCANNER HP SCANJET G2410	1,299.00
3045	515124151501-19-657-005-07406	COMPUTADORA HP G41420LA	7,999.00
3046	515124151501-19-689-414-07415	D.DURO EXTERNO M. SONY, PHU-220R 220 GB, S: S01-1000158-1	13,711.20
3047	515124151501-21-243-028-07581	REGULADOR /DIMMER MARCA CHAUVET MODELO PRO-DE S/N 33259464	9,000.00
3048	515124151501-21-002-039-07615	IMPRESORA LASER MULTI 2515 (C22280A)	1,150.00
3049	515124151501-12-090-039-07616	IMPRESORA LASER SAMSUNG ML-2165	880.00
3050	515124151501-13-353-039-07619	IMPRESORA EPSON FX890, 9 PINES, 10", S: NYBZ064489	5,799.00
3051	515124151501-13-151-150-07633	MONITOR BENO LED 24	2,799.00
3052	515124151501-37-662-039-07854	IMPRESORA DE TICKETS TERMICA Y ESCANNER DE CODIGOS DE BARRA	3,248.00
3053	515124151501-25-105-005-07916	CPU GHIA 13 3220 3.3/4GB/500GB/W8, S:196546	6,775.45
3054	515124151501-25-105-150-07917	MONITOR LED GHIA 18.5" NEGRO, S:ETH1D01367019	1,623.55
3055	519124151501-31-500-091-08053	TERMINAL ZK AUTONOMA DE HUELLA DIGITAL U-X628C	1,890.00
3056	515124151501-20-135-039-08056	IMPRESORA HP DESKJET INK ADVATAGE 2515	799.00

Código	Descripción del Bien	Valor en Libros	
3057	515124151501-43-115-039-08057	IMPRESORA HP LASERJET PRO P1102W	1,682.00
3058	515124151501-19-727-005-08122	COMPUTADORA PORTATIL MCA. APPLE, MOD. MACBOOK PRO	21,821.92
3059	515124151501-19-727-005-08172	COMPUTADORA DE ESCRITORIO IMAC, MCA. APPLE, S: SCO2KG90YDNCR	30,542.80
3060	515124151501-19-361-005-08173	COMPUTADORA HP ELITE 800 SFF, S: MXL3480H9S	16,553.20
3061	515124151501-19-781-005-08174	COMPUTADORA DELL INSPIRONAIO20G20_450LCT 030WGPV1	10,747.40
3062	515124151501-19-781-039-08175	IMPRESORA MULTIFUNCIONAL COLOR HP LASERJET PRO 200 M276NW1	6,444.96
3063	515124151501-19-729-005-08178	COMPUTADORA HP AIO 18.5" EA-100, S: SCM3410CW9_1	7,250.00
3064	515124151501-12-090-005-08187	COMPUTADORA HP AIO 18.5", EA-1500, S: SCM3410CW9_1	7,250.00
3065	515124151501-19-361-414-08182	DISCO DURO EXTERNO SEAGATE 3 TB INTERNO SATA 3.5", Z1F2YR6T	2,772.40
3066	515124151501-19-657-414-08183	DISCO DURO EXTERNO SEAGATE 3 TB INTERNO SATA 3.5", Z1F2YR8D	2,772.40
3067	515124151501-19-727-414-08184	DISCO DURO EXTERNO SEAGATE 3 TB INTERNO SATA 3.5", Z1F2YXPR	2,772.40
3068	515124151501-23-795-005-08188	LAPTOP HP 14-D020LA INTEL 4/500/WB, S:SCB3500GKL	5,699.00
3069	515124151501-42-848-039-08203	IMPRESORA MULTIFUNCIONAL BROTHER DCP-1512	1,299.00
3070	515124151501-53-993-028-08205	NO BREAK CDP 500VA/300W, S: 0582293	808.52
3071	515124151501-53-993-028-08207	NO BREAK CDP 500VA/300W, S: 0582017	808.52
3072	515124151501-53-993-028-08208	NO BREAK CDP 500VA/300W, S: 0582018	808.52
3073	515124151501-53-993-028-08209	NO BREAK CDP 500VA/300W, S: 0583862	808.52
3074	515124151501-19-689-028-08210	NO BREAK CDP 500VA/300W, S: 0582752	808.52
3075	515124151501-52-994-028-08212	NO BREAK CDP 500VA/300W, S: 0582020	808.52
3076	515124151501-53-993-028-08213	NO BREAK CDP 500VA/300W, S: 0583861	808.51
3077	515124151501-53-993-028-08217	REGULADOR DE CORRIENTE CON BATERIA DE RESPADO 100VA	2,128.60
3078	515124151501-53-993-028-08218	REGULADOR DE CORRIENTE CON BATERIA DE RESPADO 100VA	2,128.60
3079	515124151501-19-689-414-08291	DISCO DURO EXTERNO S: NA4MZSAG, USB 3.0 4 TB	3,944.00
3080	515124151501-43-115-091-08293	TERMINAL ZK HUELLA DIGITAL, S:0335141901382_U-X629C	1,890.00
3081	515124151501-45-123-091-08377	TERMINAL ZK HUELLA DIGITAL TFT'S:0632141500510, M: SD-H7	1,190.00
3082	515124151501-14-822-005-08375	LAPTOP VS ASPIRE MOD. ZRQ, S:NXME3AL0014060402E7600	10,499.01
3083	515124151501-53-993-028-08381	REGULADOR NO BREAK G-UPR506, S:121026-0580001	880.00
3084	515124151501-13-032-028-08382	REGULADOR NO BREAK G-UPR506, S:121026-0580002	880.00
3085	515124151501-42-848-091-08388	TERMINAL ZK HUELLA DIGITAL TFT, S:0632141900886, M:SD-H7	1,189.99
3086	515124151501-25-247-150-08539	MONITOR LCD LG 18.5", S: NDDMK282	1,799.00
3087	515124151501-13-997-005-08546	PROCESADOR GHIA CORE 13 4 GB, S: 250146	5,880.00
3088	515124151501-13-575-005-08547	PROCESADOR GHIA CORE 13 4 GB, S: 250385	5,880.00
3089	515124151501-54-998-091-08585	TERMINAL ZK AUTONOMA S:6335144700297 M: X629-C HUELLA DIGITA	1,990.00
3090	515124151501-12-801-476-08590	SWITCH CONMUTADOR ETHERNET TL-SF1048, 48 PUERTOS RJ45, 10/10	2,068.16
3091	515124151501-12-801-353-08588	ROUTER TP LINK INALAMBRICO DE BANDA DUAL CONCURRENTTE	1,733.60
3092	515124151501-12-801-028-08587	REGULADOR NO BREAK APC CAP. POTENCIA DE SALIDA	8,504.48
3093	515124151501-19-469-005-08608	LAPTOP MACBOOK MB PRO RD 13.3/2 7_GHZ/8GB/256G	26,999.00
3094	515124151501-10-806-039-08619	IMPRESORA MULTIFUNCIONAL HP 1515, S: CNAK194PX	899.00
3095	515124151501-26-470-414-08620	DISCO DURO EXTERNO, S: WXR1E9431WF2, WESTERN DIGITAL 2T	1,999.00
3096	515124151501-13-151-028-08651	REGULADOR NO BREAK SMART S:121504301618 (servidor)	661.69
3097	515124151501-20-811-091-08656	TERMINAL ZK AUTONOMA HUELLA DIGITAL Y RED	2,340.00
3098	515124151501-19-469-414-08657	DISCO DURO EXTERNO CAPACIDAD 3TB WESTERN	2,199.02
3099	515124151501-19-469-414-08658	DISCO DURO EXTERNO CAPACIDAD 3TB WESTERN	2,199.03
3100	515124151501-12-090-039-08671	IMPRESORA MULTIFUNCIONAL L565 C11CE53301 SISTEMA CONTINUO	5,800.16
3101	515124151501-26-796-328-08664	MULTIFUNCIONAL EPSON L555 WIFI	5,559.00
3102	515124151501-10-800-005-08674	LAPATOP HP 14-1211 14" (DIEGO RIOS)	5,597.95
3103	515124151501-10-248-328-08707	MULTIFUNCIONAL HP INK ACTV 2545	648.00
3104	515124151501-12-764-039-08711	IMPRESORA EPSON L-310 C11CE57301 SC	3,165.22
3105	515124151501-10-800-028-08717	REGULADOR NO-BREAK POWER UPS BLACK KNIGHT 360W(arely)	1,503.36
3106	515124151501-13-818-028-08718	REGULADOR NO BREAK APC BE350G-LM 330VA	1,276.84

Código	Descripción del Bien	Valor en Libros	
3107	515124151501-10-843-039-08721	IMPRESORA HP DESKJET 100 ALPHA CN551A	5,673.50
3108	515124151501-19-657-414-08728	DISCO DURO EXTERNO USB 3.0 ESATAF LACIE D2 QUADRA SILVER 3TB	4,833.34
3109	515124151501-13-811-028-08740	REGULADOR NO-BREAK APC BE350G-LM 330VA	1,384.80
3110	515124151501-12-819-028-08743	REGULADOR NO-BREAK APC BE350G-LM 330VA	1,384.79
3111	515124151501-13-473-028-08744	REGULADOR NO-BREAK APC BE350G-LM 330VA	1,384.79
3112	515124151501-37-824-328-08766	MULTIFUNCIONAL HP PRO 8610	1,998.00
3113	515124151501-40-822-039-08761	IMPRESORA LASEJET HP P1109W CE662A	1,511.17
3114	515124151501-36-821-414-08762	DISCO DURO EXTERNO 2.5 USB 1TB ADATA HV620	1,716.80
3115	515124151501-10-843-005-08803	LAPTOP HP 14AC104LA CELERON	6,099.28
3116	515124151501-19-469-028-08802	REGULADOR NOBREAK APC BE350G-LM 330VA	1,491.04
3117	515124151501-36-821-005-08833	LAPTOP ACER V3-574 55CP W8.1 8 GB 1TB 15.6" NEGRO	11,968.88
3118	515124151501-10-769-328-08827	MULTIFUNCIONAL HP F5S29A	1,837.44
3119	515124151501-36-821-328-08829	MULTIFUNCIONAL HP F5S29A	1,837.44
3120	515124151501-16-706-028-00155	REGULADOR DE VOLTAJE DE 1.2 KVA PROTEC. TEL	310.50
3121	515124151501-25-033-039-00207	IMPRESORA PANASONIC KX-P3696 9 PINES 16" (BOD.ARCH. MUERTO C	5,060.00
3122	515124151501-53-993-039-00260	IMPRESORA HEWLETT PACKARD DESKJET 710C 600 X 600 DPI 6PPM EN	2,760.00
3123	515124151501-53-901-116-00454	BOCINA IS TAZZ J80411643	1.00
3124	515124151501-19-469-028-00585	REGULADOR DE VOLTAJE SOLA	1.00
3125	515124151501-28-106-028-00638	REGULADOR DE VOLTAJE PRO NET	1.00
3126	515124151501-16-706-005-00655	PROCESADOR INTEL PENTIUM III 500MHZ ,CD ROM 50 X.	9,499.00
3127	515124151501-22-747-028-00706	REGULADOR SOLA SB	730.25
3128	515124151501-42-848-028-03167	REGULADOR DE VOLTAJE SOLA BASIC DE 1000 WATTS	326.80
3129	515124151501-42-848-005-03171	COMPUTADORA GTD. T.VIDEO,TECLADO,MOUSE,MONITOR SVGA 14",GABIN	6,481.40
3130	515124151501-18-763-028-03174	REGULADOR DE VOLTAJE	1.00
3131	515124151501-16-706-039-03780	IMPRESORA HP DESKJET 840C (JOSE AMPARANO)	2,127.50
3132	515124151501-26-704-039-03783	IMPRESORA HP DESKJET 840C	2,127.50
3133	515124151501-18-861-039-03803	IMPRESORA MARCA EPSON STYLUS COLOR 777 SERIE CPGE027549	1,644.50
3134	515124151501-53-993-005-03815	COMPUTADORA PIII 933MHZ,CD-ROM 56X BTC,CD-RW HP,TECLADO,MOUS	10,338.50
3135	515124151501-19-729-005-03868	PROC. ARMADO PENTIUM 4 DE1.4GHZ DISCO DURO 40GB,LECTOR DVD,	14,145.00
3136	515124151501-53-993-005-03896	PROCESADOR DE 38.1G.B C/ QUEMADOR 8 X 4 X 32X FACTURA 305	3,220.00
3137	515124151501-53-993-005-03900	PROCESADOR LG 52X MAX AMD DURON	11,868.00
3138	515124151501-26-470-116-03904	BOCINA P/COMPUTADORA	1.00
3139	515124151501-26-470-116-03905	BOCINA P/COMPUTADORA	1.00
3140	515124151501-37-662-028-04289	REGULADOR DE VOLTAJE PRO NET 120 VOLTS	1.00
3141	515124151501-53-993-028-04343	MICRO SR 2001 800VA C/REG. SOLA BASIC (NO BREACK)	1,780.20
3142	515124151501-26-470-028-04347	REGULADOR DE VOLTAJE	1.00
3143	515124151501-19-727-005-04414	COMPUTADORA ARMADA PENTIUM 4 DE 2.66GHZ,LECTORA DE DISCOS DE	19,320.00
3144	515124151501-53-993-005-04418	CPU P4 256 RAM,40GB,CD TECLADO S/N 0309 (IRMA)	8,699.00
3145	515124151501-53-993-039-04423	IMPRESORA HP DESKJET 6127 SERIE.MY37S3B146	2,150.50
3146	515124151501-53-993-005-04424	CPU LANIX INTEL P4, MONITOR 15", S.308MX11892, M.LIN500E	8,058.00
3147	515124151501-53-993-005-04449	PENTIUM 4 DISCO DURO 80GB 7200RPM,DRIVE 3.5",DVD-RW DUAL FOR	16,706.05
3148	515124151501-53-993-005-04450	PENTIUM 4 DISCO DURO 80GB 7200RPM,DRIVE 3.5",DVD-RW DUAL FOR	16,706.05
3149	515124151501-18-661-028-04451	REGULADOR DE VOLTAJE DE 1KVA ELECTRONICO INET	327.75
3150	515124151501-18-661-028-04452	REGULADOR DE VOLTAJE DE 1KVA ELECTRONICO INET	327.75
3151	515124151501-22-550-039-04481	IMPRESORA, COPIADORA,SCANNER HP LASERJET 3300 SERIE.SGL34C05	6,498.94
3152	515124151501-19-080-005-04498	COMPUTADORA ARMADA, MICROPROCESADOR BOX,MEMORIA 256 MB,DISCO	5,416.50
3153	515124151501-53-993-150-04502	MONITOR SAMSUNG 17" SERIE:AV17HCX201364W	1,840.00
3154	515124151501-50-336-039-04528	IMPRESORA HP DESKJET 6127 SERIE.MY37N3B134 (ALBA)	1,748.00

Código	Descripción del Bien	Valor en Libros	
3155	515124151501-53-993-005-04530	COMPUTADORA ARMADA DISCO DURO80GB,MEMORIA RAM256MB,CD-ROM L	8,510.00
3156	515124151501-19-043-028-04547	REGULADOR DE VOLTAJE DE 1000W	437.00
3157	515124151501-50-336-005-04603	COMPUTADORA LANIX PENTIUM4 S/NO0406156030,(ELSA) CD ROM52X.	11,928.95
3158	515124151501-53-993-039-04604	IMPRESORA HP DESKJET 9300 SERIE:CN4118519H	4,991.00
3159	515124151501-53-993-005-04799	COMPUTADORA LANIX P IV 2.8GHZ,40GB,XP-PRO,256M SERIE:0030910	10,097.00
3160	515124151501-53-993-005-04800	COMPUTADORA LANIX P IV 2.8GHZ,40GB,XP-PRO,256M SERIE:0030910	10,097.00
3161	515124151501-42-848-039-04804	IMPRESORA HP MOD.6127	2,081.50
3162	515124151501-18-7463005-04817	COMPUTADORA IBM NETVISTA P4 3.06,DD 40GB,512MB,CDRW DE 48X,S	17,802.00
3163	515124151501-53-993-039-04860	IMPRESORA HP 5650 DESKJET 21PPN SERIE:MY42J4K33S	1,552.50
3164	515124151501-53-993-040-04861	SCANNER HP 3970 2400 DPI/48BITS USBPZ SERIE:CN369T40MD	1,552.50
3165	515124151501-51-658-039-04873	IMPRESORA HP DESKJET 5650 21 PIN/15PP SERIE: SMY3B14Q22N	1,557.10
3166	515124151501-36-724-039-04911	IMPRESORA HP 3650 DESKJET COLOR SERIE:STH3CD131M3	1,052.25
3167	515124151501-40-018-005-04945	COMPUTADORA HITECH, MONITOR PANACER 15" DROM56X,	7,691.20
3168	515124151501-53-993-039-04953	IMPRESORA EPSON MATRIZ LQ-590 10"	4,697.75
3169	515124151501-16-706-005-04981	COMPUTADORA P IV 2.8GHZ, 512MB RAM,DD60GB TECLADO,MOUSE OPTI	9,300.00
3170	515124151501-19-727-005-04983	COMPUTADORA P4 PARA EDICION,RAM1024 DDR400MHZ, CD-R/RW-DVD 5	30,475.00
3171	515124151501-51-325-005-05033	COMPUTADORA COMPAC PRESARIO SR1405,S.MXK5130KY3	8,718.77
3172	515124151501-33-145-039-05035	IMPRESORA MULTIFUNCIONAL MARCA LEXMARK MODELO X215, 17PPM	6,790.75
3173	515124151501-36-262-005-05036	COMPUTADORA INTEL PIV 512MB,DD80GB,VIDEO AGP,GAB. MINITORRE	7,705.00
3174	515124151501-16-706-039-05156	IMPRESORA HP LASERJET 1022	4,123.00
3175	515124151501-19-730-005-05168	COMPUTADORA APPLE IMAC,PANTALLA 20",512MB RAM,250GB DISCO DU	28,685.40
3176	515124151501-53-993-005-05187	COMPUTADORA P4, T. MADRE,DD 80GB,FLOPPY,512 MB DDR,MONITOR	6,901.50
3177	515124151501-36-724-005-05188	COMPUTADORA TIPO LAPTOP MARCA TOSHIBA SATELITE MOD. M55-SP32	19,276.30
3178	515124151501-19-361-039-05191	IMPRESORA HP LASERJET 1320 (C95927A)	6,019.00
3179	515124151501-42-848-005-05197	COMPUTADORA ACER POWERF5,DVD-CD/RW,S/N:PS008007406340004D010	8,219.05
3180	515124151501-42-848-040-05198	ESCANNER HP SCANJET 4070 N/S:SCN67QAAL1H3	1,552.50
3181	515124151501-19-469-039-05202	IMPRESORA HP PHOTOS 7850	1,049.00
3182	515124151501-52-994-005-05420	COMPUTADORA PENTIUM 4 2.8 GHZ, 80GB, D.D.	7,038.00
3183	515124151501-50-336-005-05421	COMPUTADORA INTEGRADA PENTIUM 4.3 (ALBA)GHZ, 1GB RAM	9,994.65
3184	515124151501-19-469-005-05193	COMPUTADORA PERSONAL INTEGRADA PENTIUM 4 2.66 GHZ	7,245.00
3185	515124151501-19-729-039-05423	IMPRESORA HP LASER COLOLR 2600N	4,129.47
3186	515124151501-53-993-040-05424	SCANER HP 5590 2400X2400 DPI SERIE:CNSBYTROCV	4,518.18
3187	515124151501-41-741-005-05426	COMPUTADORA PRESARIO V2615LA (PARA ACTIVIDADES DEL INSTITUTO	8,999.10
3188	515124151501-12-801-005-05428	COMPUTADORA HP PAVILLION AL300, S: ETL5209141802002D363E1	8,999.10
3189	515124151501-53-993-039-05430	IMPRESORA HP PHOTOSMART 7850	1,049.00
3190	515124151501-57-656-005-05431	COMPUTADORA HP PAVILLION AL300	8,999.10
3191	515124151501-53-993-040-05432	ESCANNER HP SCANJET 4070	1,499.00
3192	515124151501-53-993-040-05435	ESCANNER HP SCANJET 4070 SERIE NO. CN5BRAL03	1,499.00
3193	515124151501-33-145-005-05439	EQUIPO DE COMPUTO GABINETE ATX350W GRIS/BEIGE	8,250.56
3194	515124151501-22-774-005-05441	LAPTOP MAC BOOK PRO INTEL	39,928.00
3195	515124151501-33-145-039-05442	IMPRESORA HP MULTI3180	1,398.00
3196	515124151501-53-993-040-05429	ESCANNER HP SCANJET 4070	1,499.00
3197	515124151501-19-431-005-05529	COMPUTADORA APPLE DOBLE PROCESADOR	35,484.40
3198	515124151501-19-045-005-05531	LAPTOP ACER 4222WLM, 1.6 GHZ SERIE:LXTCJ06014633002212500	13,275.30
3199	515124151501-19-431-005-05532	COLAMOAP-20 APPLE CINEMA DISPLAY 20" PANTALLA PLANA	9,853.20
3200	515124151501-13-589-005-05533	COMPUTADORA ARMADA BTC ,MONITOR SAMSUNG	9,200.00
3201	515124151501-16-706-039-05534	IMPRESORA HP DESKJET 1360 (MA. JOSE)	476.62

Código	Descripción del Bien	Valor en Libros	
3202	515124151501-53-993-005-05598	COMPUTADORA GABINETE GRIS NEGRO, MONITOR SAMSUNG	7,989.28
3203	515124151501-44-751-005-05599	LAPTOP ACER ASPIRE MOD.3680 PANT. 15" (OFICINA)	8,675.00
3204	515124151501-51-608-005-05603	COMPUTADORA, SAMSUNG, GAB GRIS/NEG.MON. SAMSUNG	7,989.28
3205	515124151501-21-714-028-05611	REGULADOR SOLA BASIC DE VOLTAJE 120 VOLT 3000VAC	10,465.00
3206	515124151501-21-714-028-05610	REGULADOR SOLA BASIC DE VOLTAJE 120 VOLT, 3000VAC	10,465.00
3207	515124151501-26-711-039-05629	IMPRESORA LASER HP 1020 S:CNBKR63220	1,711.20
3208	515124151501-16-303-039-05641	IMPRESORA LEXMARK E120 (JOSE)	1,299.00
3209	515124151501-16-227-328-05643	MULTIFUNCIONAL (M1005MFP)	2,899.00
3210	515124151501-13-589-039-05645	IMPRESORA LASER HP 1020 S:CNBKR63223	1,711.20
3211	515124151501-55-544-039-05701	IMPRESORA 1020, S: CNBK973613	1.00
3212	515124151501-55-615-039-05702	IMPRESORA 1020	1.00
3213	515124151501-19-689-039-05719	IMPRESORA HO 2600N	4,199.00
3214	515124151501-22-774-394-05723	QUEMADORA TASCAM SERIE:0012075	15,376.18
3215	515124151501-57-566-005-05756	PROCESADOR PENTIUM 4, MONITOR 19"LCD	7,398.64
3216	515124151501-10-800-005-05765	PROCESADOR CORE 2 DUO Y ACCESORIOS C/REGULADOR	8,037.58
3217	515124151501-53-993-005-05766	PROCESADOR CORE 2 DUO Y ACCESORIOS C/REGULADOR	8,037.58
3218	515124151501-55-624-005-05767	PROCESADOR CORE 2 DUO Y ACCESORIOS C/REGULADOR S.MON 702TRZK	8,037.58
3219	515124151501-40-098-005-05768	PROCESADOR CORE 2 DUO Y ACCESORIOS C/REGULADOR	8,037.58
3220	515124151501-53-993-039-05824	IMPRESORA HP 6940, SERIE:MY74B9R21B	1,283.30
3221	515124151501-54-998-039-05826	IMPRESORA HP 6490, SERIE: my77cbs3s4	1,283.30
3222	515124151501-26-704-414-05828	DISCO DURO PORTATIL BOM. NO. 96200-41002-110	2,299.00
3223	515124151501-26-672-005-05827	LAPTOP ACER, SERIE NO. 729022F8	10,310.44
3224	515124151501-53-993-005-05857	COMPUTADORA CON MONITOR ACER	7,137.17
3225	515124151501-13-733-005-05858	COMPUTADORA CON MONITOR ACER	7,137.18
3226	515124151501-36-724-328-05906	MULTIFUNCIONAL	1,397.44
3227	515124151501-25-673-005-05922	COMPUTADORA PENTIUM MON.SAMSUNG, S:1041027.4718	7,340.69
3228	515124151501-11-571-005-05927	COMPUTADORA PORTATIL T/NOTEBOOK, S: 5B2A233A, M:PCG-6S1P	31,050.00
3229	515124151501-10-800-328-05930	MULTIFUNCIONAL HP F4180 DESK	899.10
3230	515124151501-53-993-328-05931	ESCANNER HP G2410 S: SCC79US20HP	954.00
3231	515124151501-53-993-005-05942	COMPUTADORA TOSHIBA, S:18117992Q	9,630.00
3232	515124151501-42-848-005-05963	COMPUTADORA PENTIUM 4-3 MONITOR LCD,S:ETLS209141802002D383E1	7,338.14
3233	515124151501-19-657-005-05964	COMPUTADORA APPLE IMAC S:QP805041X86	19,262.50
3234	515124151501-42-848-039-05967	IMPRESORA HP 6940, S:HPK-VCRA-0511 (B)	1,322.30
3235	515124151501-13-818-039-05968	IMPRESORA HP 6940	1,322.30
3236	515124151501-19-727-150-05977	PANTALLA PLANA DELL ULTRASHARP DE 24" 1920 X 1200	11,980.00
3237	515124151501-36-749-005-05981	COMPUTADORA PENTIUM 4 GAB. NEGRO PLATA M. ACER	7,338.14
3238	515124151501-19-689-040-06026	ESCANNER HP SCANJET G4050	1,999.00
3239	515124151501-55-624-005-06031	COMPUTADORA LANIX TITAN 3140, S: FCKU78102557U	10,235.00
3240	515124151501-22-550-005-06029	COMPUTADORA LANIX TITAN 3140, S:FCKV78102755V	10,235.00
3241	515124151501-12-473-005-06030	COMPUTADORA LANIX TITAN 3140, S: FCKV78102753V	10,235.00
3242	515124151501-53-993-005-06021	COMPUTADORA LANIX TITAN 3140, S:00144-331-208-134-X13-04655	10,465.00
3243	515124151501-50-336-040-06039	ESCANNER HP SCANJET G3010, S:C790A541L,MOD: FCLSD-05111L1985A	1,349.10
3244	515124151501-20-653-328-06055	MULTIFUNCIONAL, HP OFFICE JET, S:DG05-0604-03	1,399.01
3245	515124151501-28-674-028-06066	NO BREAK TRIPPLITE 350VA INT.	869.00
3246	515124151501-12-473-005-06067	COMPUTADORA LANIX, SERIE:0807512774	10,465.00
3247	515124151501-13-016-005-06068	COMPUTADORA LANIX	10,465.00
3248	515124151501-51-325-039-06141	IMPRESORA HP 6940, S:SMY7BDBS0KY	1,396.00
3249	515124151501-53-993-039-06127	IMPRESORA HP 6940 MY8412CS2V1	1,396.00
3250	515124151501-50-336-150-06128	MONITOR 19" PANACER S: 328488 (IRMA)	2,392.00
3251	515124151501-42-848-028-06129	REGULADOR ELECTRICO ER 1233i	450.00
3252	515124151501-42-848-028-06142	REGULADOR ELECTRICO ER 1233i	450.00
3253	515124151501-42-848-028-06143	REGULADOR ELECTRICO ER 01233i	450.00

Código	Descripción del Bien	Valor en Libros	
3254	515124151501-13-151-040-06162	SCANNER HP 5590, SERIE:CN343TH1DX	4,678.22
3255	515124151501-55-544-028-06230	REGULADOR VICA	267.04
3256	515124151501-42-848-039-06294	IMPRESORA HP DESKJET D2460	699.00
3257	515124151501-13-429-005-06293	COMPUTADORA GABINETE S:CV-28363-2164	9,852.05
3258	515124151501-12-801-410-06257	PATCH PANEL DE 24 PUERTOS MARCA 3M CATEGORIA SE PARA RED DE	2,277.00
3259	515124151501-12-801-410-06258	PATCH PANEL DE 24 PUERTOS MARCA 3 M CATEGORIA SE PARA RED DE	2,277.00
3260	515124151501-12-801-410-06259	PATCH PANEL DE 24 PUERTOS MARCA 3 M CATEGORIA PARA RED DE DA	2,277.00
3261	515124151501-42-848-005-06345	EQUIPO DE COMPUTO INTEL PENTIUM	4,886.06
3262	515124151501-19-469-328-06347	MULTIFUNCIONAL SCANJET HP 5590, M:1410	5,750.00
3263	515124151501-16-706-005-06348	COMPUTADORA PORTATIL SONY, S:5B2A4B42 (P/SERVICIO)	31,912.50
3264	515124151501-31-456-039-06416	IMPRESORA HP D1560, S:GL3796342356, S/N VN830324-BN	620.00
3265	515124151501-25-033-414-06405	DISCO DURO EXTERNO S:CT24381.1	1,950.00
3266	515124151501-53-993-039-06406	IMPRESORA HP 6940, S:MY82RCS0X2	1,448.00
3267	515124151501-10-800-039-06403	IMPRESORA HP 6940, S:MY871CS08N	1,448.00
3268	515124151501-36-749-328-06424	MULTIFUNCIONAL HP PHOTO C558	2,399.00
3269	515124151501-53-993-039-06441	IMPRESORA HP 6940 S:SMY92HCK03Y	1,596.00
3270	515124151501-42-848-421-06459	APARATO SEÑAL DE RED (ACCESS POINT)	1,610.00
3271	515124151501-30-357-040-06436	SCANNER SCANJET HP 8460, SERIE:CN8AHA0216	26,289.00
3272	515124151501-51-658-005-06468	LAPTOP HP CQ40-320LA NL284LA, S:CNND909470L (RECEPCION)	8,331.00
3273	515124151501-53-993-028-06537	REGULADOR NO BREAK TRIPPLITE	869.00
3274	515124151501-13-151-039-06540	IMPRESORA LX-300 EPSON (ARCHIVO CONT. COCINA)	3,904.80
3275	515124151501-23-709-005-06541	COMPUTADORA HP S/N: MXL9231B8G	8,399.00
3276	515124151501-19-431-414-06553	DISCO DURO EXTERNO DE 1TB C/PUERTO USB	4,121.48
3277	515124151501-20-653-039-06581	IMPRESORA D1660, S:SCN9A8391TH	620.00
3278	515124151501-19-727-414-06600	DISCO DURO EXTERNO 1 TB. SEAGATE, S:2GHK3BOP	2,082.20
3279	515124151501-26-470-005-06602	COMPUTADORA LANIX TITAN, S: 1004844581	13,699.60
3280	515124151501-54-246-028-06612	REGULADOR NO BREAK SOLA BASIC, S: E10B11949	1,362.78
3281	515124151501-57-656-028-06613	REGULADOR NOP BREAK SOLA BASIC, S:E09113356	1,362.78
3282	515124151501-25-033-414-06623	DISCO DUR EXTRAIBLE SAMSUNG, S: E03UJ103504	1,699.00
3283	515124151501-54-246-005-06607	COMPUTADORA LANIX TITAN, S: 1004844580	13,699.60
3284	515124151501-26-470-039-06608	IMPRESORA LASER A COLOR, S: CNB0107566, MCA. HP	5,382.40
3285	515124151501-19-730-039-06610	IMPRESORA LASER A COLOR, S: CNB0207540, MCA. HP	5,382.40
3286	515124151501-19-689-430-06652	TABLETA GRAFICA M: WACOM, MOD. INTUOS4 M, 5.5 X 9	7,204.76
3287	515124151501-13-016-028-06677	REGULADOR NO BREAK, S:201164	835.20
3288	515124151501-13-575-028-06678	REGULADOR NO BREAK, S:201163	835.20
3289	515124151501-26-704-005-06744	COMPUTADORA INTEL CORE	7,537.21
3290	515124151501-53-993-028-06738	NO BREAK 700VA MARUSON, S: 100701	868.00
3291	515124151501-43-115-040-06871	ESCANNER HP, S: CN04UT239F	1,508.00
3292	519124151501-41-741-091-06923	RELOJ CHECADOR X MEDIO DE HUELLA DIGITAL	9,860.00
3293	515124151501-25-247-028-06947	REGULADOR BACKUPUS ES550G 550VA/120	1,135.64
3294	515124151501-25-673-028-06949	APC REGULADOR BACKUPUPS ES550G 550VA/120	1,135.64
3295	519124151501-31-500-008-00358	MAQUINA DE ESCRIBIR IBM MOD XV SERIE11-DC732	2,860.00
3296	519124151501-25-033-011-00383	RELOJ DE PARED CIRCULAR SEIKO	1.00
3297	519124151501-50-336-332-00400	ABANICO 6"	60.00
3298	519124151501-45-123-008-00724	MAQUINA DE ESCRIBIR MASTERTYPE OLIMPIA	2,145.00
3299	519124151501-21-001-196-01581	MAQUINA DE COCER ELECTRIC BROTHER	450.00
3300	519124151501-20-392-019-01659	ENFRIADOR DE AGUA COLOR CREMA	900.00
3301	519124151501-31-500-011-02300	RELOJ DE PARED WESTLOKS	1.00
3302	519124151501-31-500-218-02318	MAQUINA DE ESCRIBIR BRAILLE PERKINS (INVIDENTES)	1.00
3303	519124151501-31-500-218-02325	MAQUINA ESCRIBIR BRAILLE PERKINS (INVIDENTES)	1.00
3304	519124151501-50-244-008-02390	MAQUINA IBM 6783 MOD.XV SERIE 11-F865	2,860.00
3305	519124151501-43-115-033-03119	CALCULADORA PRINTAFORM MODELO 1482 SERIE S/80314994	1,081.00
3306	519124151501-43-115-032-03120	ENMICADORA MARCA GBC	2,979.65

Código	Descripción del Bien	Valor en Libros	
3307	519124151901-43-115-075-03124	ASPIRADORA KOBLENZ VENUS A160	1,120.00
3308	519124151901-43-115-322-03736	TINACO ROTOPLAS 1100 LTS	1,592.00
3309	519124151901-43-115-075-03782	ASPIRADORA INDUSTRIAL MARCA SHOP-VAC MOD.610B	1,499.00
3310	519124151901-20-023-001-04099	ABANICO DE MESA MARCA FAN STAR	1.00
3311	519124151901-31-500-019-04259	ENFRIADOR DE AGUA (RECEPCION)	1.00
3312	519124151901-43-115-034-04382	ABANICO INDUSTRIAL DE TECHO DE 56"	520.00
3313	519124151901-43-115-034-04383	ABANICO INDUSTRIAL DE TECHO DE 56"	520.00
3314	519124151901-43-115-034-04384	ABANICO INDUSTRIAL DE TECHO DE 56"	520.00
3315	519124151901-43-115-034-04386	ABANICO INDUSTRIAL DE TECHO DE 56"	520.00
3316	519124151901-43-115-034-04387	ABANICO INDUSTRIAL DE TECHO DE 56"	520.00
3317	519124151901-43-115-034-04388	ABANICO INDUSTRIAL DE TECHO DE 56"	520.00
3318	519124151901-50-336-091-04549	RELOJ CHECADOR MARCA AMANO MOD.TCX-11 SERIE:334140789	4,002.00
3319	519124151901-21-001-019-04572	ENFRIADOR DE AGUA GENERAL ELECTRIC MODELO:GXCF03E SIN-ST0308	1,500.00
3320	519124151901-25-033-032-04894	ENMICADORA DOCUSEAL 40	618.99
3321	519124151901-19-361-022-04895	GUILLOTINA X- ACTO HD 12" PLA	399.00
3322	519124151901-35-529-019-05038	ENFRIADOR DE AGUA MARCA GENERAL ELECTRIC 3 TOMAS	2,898.00
3323	519124151901-31-500-038-05210	ENGARGOLADORA COMBO 450	1,799.00
3324	519124151901-20-048-019-05246	ENFRIADOR DE AGUA 3 TEMPERATURAS	2,999.00
3325	519124151901-20-101-019-05247	ENFRIADOR DE AGUA 3 TEMPERATURAS	2,999.00
3326	519124151901-50-336-037-05466	COPIADORA COP. RICOH AF MP1500, S.L6766902007	16,675.00
3327	519124151901-55-544-331-06150	VENTILADOR DE PISO	359.01
3328	519124151901-13-575-033-06222	SUMADORA FR-2650 CASIO	569.00
3329	519124151901-43-115-091-06382	RELOJ CHECADOR MCA. AMANO, MOD. TCX-77, S.384822330	4,588.50
3330	519124151901-38-477-290-06354	CALEFACCION DE ACEITE KENWOOD	517.50
3331	519124151901-25-033-416-06421	PURIFICADOR D/AIRE WHIRLPOOL	2,599.00
3332	519124151901-13-151-416-06422	PURIFICADOR DE AIRE	2,599.00
3333	519124151901-12-090-416-06363	PURIFICADOR D/AIRE WHILPOOL	2,599.00
3334	519124151901-20-058-019-06351	ENFRIADOR DE AGUA	2,390.00
3335	519124151901-13-032-033-06395	SUMADORA FR-2650 CASIO	629.00
3336	519124151901-20-226-019-06418	ENFRIADOR DE AGUA	2,596.16
3337	519124151901-18-661-019-06423	ENFRIADOR DE AGUA	2,596.15
3338	519124151901-20-392-420-06437	HIDROLAVADORA KARCHER K 2.79, S.041990	2,225.00
3339	519124151901-11-581-037-06469	COPIADORA MARCA SHARP, MOD. AL-1530CS, S.25135129	9,890.00
3340	519124151901-13-298-033-06520	SUMADORA OLIVETTI LIPRINT 3	1,479.00
3341	519124151901-38-477-033-06570	CALCULADORA 1422 12 DIGITOS BICOLOR	793.50
3342	519124151901-19-361-022-06569	GUILLOTINA ROTATIVA SWINGLINE	469.00
3343	519124151901-20-009-431-06650	TURNOMATIC	5,800.00
3344	519124151901-50-336-089-06892	REFRIGERADOR ACERO INOXIDABLE 3.7, MINI BAR	2,545.24
3345	519124151901-40-144-019-06736	ENFRIADOR DE AGUA MOD. MWDF03/CXL03 ACUASTAR	2,699.00
3346	519124151901-11-571-433-07062	MALETA RODANTE 2 PIEZAS DE POLICARBONATO	1,999.00
3347	519124151901-43-115-001-07149	VENTILADOR MITEK PEDESTAL 2 EN UNO	669.00
3348	519124151901-43-115-001-07150	VENTILADOR MITEK PEDESTAL 2 EN UNO	669.00
3349	519124151901-11-571-436-07238	MINIBAR BLAC	1,199.00
3350	519124151901-11-571-351-07249	MICROONDAS GE, INOXIDABLE	899.00
3351	519124151901-50-336-001-07318	VENTILADOR	849.00
3352	519124151901-50-244-022-07342	GUILLOTINA QUATET 15 PLAST	639.00
3353	519124151901-21-001-449-07395	AEROCOOLER MCA. MAXXICOOL, MOD. M8800H, MO. 1H.P.	13,500.00
3354	519124151901-20-653-037-07505	COPIADORA AFICIO 2550 S.M6495300071	12,500.00
3355	519124151901-35-529-450-07620	SISTEMA DE ALARMA	7,424.00
3356	519124151901-31-500-037-08147	COPIADORA MCA. KONICA MINOLTA BIZHUB, S.A32R012022973	13,340.00
3357	519124151901-35-529-037-08142	COPIADORA MCA. KONICA MINOLTA BIZHUB 20, S.A32R012022970	13,340.00
3358	519124151901-19-689-450-08216	ALARMA SENSOR DE MOVIMIENTO EXTERIOR	2,320.00
3359	519124151901-19-689-021-08286	FRIGOBAR 2 PIES	2,199.00
3360	519124151901-19-689-450-08495	SENSOSR DE MOVIMIENTOS EXTERIOR	2,900.00

Código	Descripción del Bien	Valor en Libros	
3361	519124151901-50-336-331-08515	VENTILADOR DE PISO	449.00
3362	519124151901-13-353-033-08533	SUMADORA CASIO DR-240T-8-DC	1,199.00
3363	519124151901-13-997-033-08535	SUMADORA CASIO DR-240T-8-DC	1,199.00
3364	519124151901-13-589-033-08536	SUMADORA CASIO DR-240T-8-DC	1,199.00
3365	519124151901-13-151-479-08715	PERFORADORA TRIPLE PEGSO 300	1,127.52
3366	519124151901-12-801-382-08735	TRITURADORA DE DCTOS. TOYAL SC120	1,599.00
3367	519124151901-12-801-036-08736	CAFETERA KM730D50	1,052.10
3368	519124151901-12-801-021-08778	FRIGOBAR 2P	2,599.00
3369	519124151901-43-115-037-08836	COPIADORA KYOCERA FS-1125MFP	5,900.00
3370	519124151901-33-145-022-01355	GUILLOTINA MANUAL	375.55
3371	529124151902-28-674-133-01751	PIZARRON CHICO DE CORCHO	45.00
3372	519124151901-31-500-217-02314	DETECTOR CONTRA ROBOS METALICO	1.00
3373	519124151901-41-741-019-05948	ENFRIADOR DE AGUA	2,402.64
3374	519124151901-19-781-022-06042	GUILLOTINA	649.00
3375	519124151901-20-653-001-06045	ABANICO DE TECHO LITTLETON PROF. ARMANDO RODRIGUEZ	399.00
3376	519124151901-20-653-075-06052	ASPIRADORA/ SOPLADORA	828.99
3377	519124151901-20-653-019-06417	ENFRAIDOR DE AGUA	2,596.16
3378	519124151901-50-331-033-06475	SUMADORA SHARP EL-1801PIII	429.00
3379	519124151901-51-658-022-06961	GUILLOTINA RIHAN 12	620.60
3380	519124151901-12-090-033-07007	SUMADORA FR-2650 CASIO	829.00
3381	519124151901-46-425-001-07250	VENTILADOR	279.00
3382	519124151901-42-848-443-07344	TANQUE DE GAS ESTACIONARIO	2,299.00
3383	519124151901-46-425-290-07374	CALEFACTOR	1,470.00
3384	519124151901-12-801-448-07375	ENFRIADOR DE AIRE	1,899.00
3385	519124151901-51-139-448-07376	ENFRIADOR DE AIRE	1,899.00
3386	519124151901-50-336-037-08143	COPIADORA MCA. KONICA MINOLTA BIZHUB 20, S. A32R012022970	13,340.00
3387	519124151901-12-801-445-08193	PLANCHA CENTRAL VAPOR 4 LT. TANQUE ROWENTA	1,575.20
3388	519124151902-35-529-350-08280	PINTARRON TIPO CPAFCE	1,854.84
3389	519124151901-12-801-351-08514	HORNO DE MICROONDAS WHIRLPOOL	1,499.00
3390	519124151901-50-336-331-08516	VENTILADOR DE PISO	449.00
3391	519124151901-13-026-033-08534	SUMADORA CASIO DR-240T-8-DC	1,199.00
3392	519124151901-13-151-479-08724	PERFORADORA TRIPLE PEGSO 300	1,127.52
3393	519124151901-25-033-382-08734	TRITURADORA DE DCTOS. GBC SHERDMASTER	2,795.60
3394	519124151901-13-151-033-08760	CALCULADORA SUMADORA 12 DIG. CELICA CA-304TS	1,954.60
3395	519124151901-12-801-089-00014	REFRIGERADOR MARCA DAEWOOD	2,999.00
3396	519124151901-25-033-121-00201	SACAPUNTAS ELECTRICO	1.00
3397	519124151901-13-151-038-00204	ENGARGOLADORA IBICO SERIE163741	926.32
3398	519124151901-51-767-001-00240	ABANICO WINDIAIRE PEDESTAL	159.00
3399	519124151901-24-223-021-00330	FRIGOBAR MARCA GOLDSTAR 4.1 PIES MOD.GR-1310W	607.00
3400	519124151901-12-801-008-00351	MAQUINA DE ESCRIBIR IBM MOD.6784 SERIE11-0039829	2,294.25
3401	519124151901-12-801-022-00399	GUILLOTINA SARGENTO	375.55
3402	519124151901-20-653-001-01534	ABANICO DE PEDESTAL MYTECH	145.00
3403	519124151901-20-653-001-01545	ABANICO DE PEDESTAL PHILLIPS	1.00
3404	519124151901-31-246-008-01892	MAQUINA DE ESCRIBIR IBM 6746	1.00
3405	519124151901-40-098-038-01899	ENGARGOLADORA	1.00
3406	519124151901-40-098-032-01900	ENMICADORA TAMAÑO DOBLE CARTA SERIE 49218	1,815.00
3407	519124151901-31-456-032-02307	MAQUINA ENMICADORA LAMINADORA	1.00
3408	519124151901-42-848-033-03168	CALCULADORA DE ESCRITORIO PRINTAFORM MOD 1444 SERIE 921008	980.00
3409	519124151901-20-653-001-04122	ABANICO DE PEDESTAL MARCA MYTEK	1.00
3410	519124151901-40-098-121-04277	SACAPUNTAS ELECTRICO	1.00
3411	519124151901-20-653-001-04391	ABANICO DE PEDESTAL MARCA MYTEK MOD.3317 METALICO COLOR NEGR	1.00
3412	519124151901-20-653-001-04392	ABANICO DE PEDESTAL MARCA MYTEK MOD.3317 METALICO COLOR NEGR	1.00
3413	519124151901-20-653-001-04394	ABANICO DE PEDESTAL MARCA MYTEK MOD.3317 METALICO COLOR NEGR	1.00

Código	Descripción del Bien	Valor en Libros	
3414	519124151901-20-653-351-04401	MICROHONDAS MARCA SHARP CAROUSEL DE 1100 WATTS	1,166.90
3415	519124151901-22-747-008-04408	MAQUINA/ESCRIBIR BROTHER M.GX-6750 S:E3E600721 (IRMA)	1,600.00
3416	519124151901-31-500-037-04417	COPIADORA,IMPRESORA Y ESCANER SHARP MODELO: AL-1530 CS SERI	10,833.00
3417	519124151901-19-043-037-04419	COPIADORA DIGITAL CANON MODEL D320 SERIE:UZZ 11496	6,600.00
3418	519124151901-20-392-019-04559	ENFRIADOR DE AGUA GENERAL ELECTRIC MODELO GXCF05D	2,066.41
3419	519124151901-53-993-091-04613	RELOJ CHECADOR MARCA AMANO MOD.PIX 15 SERIE:341523397	4,232.00
3420	519124151901-12-801-008-04866	MAQUINA DE ESCRIBIR ELECTRONICA OLYMPIA ORBITYPE SERIE:01130	3,910.00
3421	519124151901-53-993-369-04878	CIRCUITO CERRADO DE VIGILANCIA DE 12" MARCA:LLOYD'S, MODELO:	2,745.00
3422	519124151901-13-026-008-04907	MAQUINA DE ESCRIBIR ELECT. OLYMPIA ORBITYPE S/0113037	3,910.00
3423	519124151901-33-145-008-05245	MAQUINA ELECTRICA OLYMPIA ORBI COMPACT 5005784	1,794.00
3424	519124151901-42-848-008-05249	MAQUINA DE ESCRIBIR PRINTAFORM OFI 1000	1,178.75
3425	519124151901-16-706-302-05280	ESPEJO CON MARCO (LUDOTECA)	460.00
3426	519124151901-12-801-089-05456	REFRIGERADOR MARCA LG 11 PIES SERIE NO.	4,647.70
3427	519124151901-16-706-032-05460	ENMICADORA KIT LAMINACIO	1,817.01
3428	519124151901-37-662-021-05465	FRIGOBAR 4 PIE	2,149.01
3429	519124151901-20-069-037-05547	COPIADORA M. KONICA MINOLTA BIZHUB S:30753444	19,435.00
3430	519124151901-22-321-037-05548	COPIADORA KM-1650, MCA. KYOCERA, S. AGK3086867	21,275.00
3431	519124151901-35-529-037-05550	COPIADORA KM-1650	21,275.00
3432	519124151901-16-706-032-05582	LAMINADORA ELECTRICA 9"	399.00
3433	519124151901-16-706-022-05583	GUILLLOTINA ROTATIVA A300	449.00
3434	519124151901-12-801-019-05597	ENFRIADOR DE AGUA	2,999.00
3435	519124151901-10-800-021-05615	FRIGOBAR 4P ACERO RMO44S1 MA	2,399.00
3436	519124151901-10-800-351-05616	HORNO DE MICROONDAS ACERO INOXIDABLE	998.00
3437	519124151901-36-724-019-05715	ENFRIADOR DE AGUA	2,445.00
3438	519124151901-42-848-089-05855	REFRIGERADOR MARCA LG	4,499.00
3439	519124151901-42-848-351-05856	HORNO LG	1,016.89
3440	519124151901-42-848-355-05903	ESTUFA MARCA MABE	3,399.00
3441	519124151901-20-653-019-05969	ENFRIADOR DE AGUA	2,402.63
3442	519124151901-20-653-019-05965	ENFRIADOR DE AGUA	2,402.64
3443	519124151901-20-653-382-05994	TRITURADORA DE PAPEL PS-70	2,599.00
3444	519124151901-42-848-091-06025	RELOJ CHECADOR	4,999.00
3445	519124151901-19-045-331-06043	ABANICO DE PISO HONEYWELLFANNTILAD	339.50
3446	519124151901-24-223-331-06044	ABANICO DE PISO HONEYWELLFANNTILAD	339.50
3447	519124151901-12-801-331-06149	VENTILADOR DE PISO	359.00
3448	519124151901-12-801-331-06151	VENTILADOR DE PISO	359.01
3449	519124151901-53-801-331-06152	VENTILADOR DE PISO	359.01
3450	519124151901-25-033-331-06226	VENTILADOR DE PISO	359.01
3451	519124151901-22-747-019-06155	ENFRIADOR DE AGUA SILVER	2,791.67
3452	519124151901-10-800-382-06238	TRITURADORA FELLOWES	2,699.00
3453	519124151901-53-993-382-06239	TRITURADORA DE PAPEL FELLOWES	2,699.00
3454	519124151901-10-800-037-06200	COPIADORA SHARP AL-2030 S:85028702	9,188.50
3455	519124151901-53-993-037-06383	COPIADORA M. SHARP, MOD. AL1631, S:55064181	9,890.00
3456	519124151901-30-357-037-06391	COPIADORA IVF 6590 MFC-DUPLEX PERP, S:912236800392A21DKF 1256	9,316.66
3457	519124151901-19-706-001-06397	VENILADOR DE PEDESTAL	699.00
3458	519124151901-16-706-001-06398	VENTILADOR DE PEDESTAL	699.00
3459	519124151901-16-706-001-06399	VENTILADOR DE PEDESTAL	699.00
3460	519124151901-16-706-001-06400	VENTILADOR DE PEDESTAL	699.00
3461	519124151901-16-706-001-06401	VENTILADOR DE PEDESTAL	699.00
3462	519124151901-16-706-001-06402	VENTILADOR DE PEDESTAL	699.00
3463	519124151901-19-469-091-06429	RELOJ CHECADOR 5000 E LATHEM	1,999.00
3464	519124151901-10-800-022-06474	GUILLLOTINA QUARTET 12 PLAST	399.00
3465	519124151901-10-800-019-06525	ENFRIADOR DE AGUA FRIA/CALIENTE	1,799.00
3466	519124151901-19-361-022-06552	GUILLLOTINA QUARTET SWINGLINE CLASSIC CUT	619.00

Código	Descripción del Bien	Valor en Libros	
3467	519124151901-10-800-331-06740	VENTILADOR EN TORRE JUEGO SEVILLE CLASSIS	919.68
3468	529124151902-21-001-102-03191	PISO PARA DANZA (5 TRAMOS DE VINIL)	18,000.00
3469	519124151902-33-077-120-03709	ROTAFOLIO	1.00
3470	519124151902-31-500-120-04251	PORTAROTAFOLIO	1.00
3471	519124151902-19-469-120-07317	ROTAFOLIO BLANCO C/TRIPIE 60X90	1,000.00
3472	519124151902-20-009-133-00800	PIZARRON DE CORCHO	120.00
3473	519124151902-33-145-133-01241	PIZARRON DE CORCHO	120.00
3474	519124151902-20-101-193-01496	CABALLETE PARA PINTAR	1.00
3475	519124151902-20-101-193-01497	CABALLETE PARA PINTAR	1.00
3476	519124151902-20-101-193-01498	CABALLETE PARA PINTAR	1.00
3477	519124151902-20-101-193-01499	CABALLETE PARA PINTAR	1.00
3478	519124151902-20-653-193-01500	CABALLETE PARA PINTAR	1.00
3479	519124151902-20-101-193-01501	CABALLETE PARA PINTAR	1.00
3480	519124151902-20-101-193-01502	CABALLETE PARA PINTAR	1.00
3481	519124151902-20-101-193-01503	CABALLETE PARA PINTAR	1.00
3482	519124151902-20-101-193-01504	CABALLETE PARA PINTAR	1.00
3483	519124151902-20-101-193-01505	CABALLETE PARA PINTAR	1.00
3484	519124151902-20-653-193-01506	CABALLETE PARA PINTAR	1.00
3485	519124151902-20-101-193-01507	CABALLETE PARA PINTAR	1.00
3486	519124151902-20-653-193-01508	CABALLETE PARA PINTAR	1.00
3487	519124151902-20-101-193-01509	CABALLETE PARA PINTAR	1.00
3488	519124151902-20-101-193-01510	CABALLETE PARA PINTAR	1.00
3489	519124151902-20-101-193-01511	CABALLETE PARA PINTAR	1.00
3490	519124151902-20-101-193-01512	CABALLETE PARA PINTAR	1.00
3491	519124151902-20-101-193-01513	CABALLETE PARA PINTAR	1.00
3492	519124151902-20-101-193-01514	CABALLETE PARA PINTAR	1.00
3493	519124151902-20-101-193-01518	CABALLETE PARA PINTAR	1.00
3494	519124151902-20-101-193-01519	CABALLETE PARA PINTAR	1.00
3495	519124151902-20-101-193-01520	CABALLETE PARA PINTAR	1.00
3496	519124151902-20-101-193-01521	CABALLETE PARA PINTAR	1.00
3497	519124151902-20-101-193-01522	CABALLETE PARA PINTAR	1.00
3498	519124151902-20-101-193-01523	CABALLETE PARA PINTAR	1.00
3499	519124151902-20-101-193-01524	CABALLETE PARA PINTAR	1.00
3500	519124151902-20-653-193-01525	CABALLETE PARA PINTAR	1.00
3501	519124151902-20-653-193-01526	CABALLETE PARA PINTAR	1.00
3502	519124151902-20-653-193-01527	CABALLETE PARA PINTAR	1.00
3503	519124151902-20-653-193-01528	CABALLETE PARA PINTAR	1.00
3504	519124151902-20-653-193-01529	CABALLETE PARA PINTAR	1.00
3505	519124151902-20-059-193-01530	CABALLETE PARA PINTAR	1.00
3506	519124151902-20-653-120-01584	ROTAFOLIO (FCO JIMENES)	90.00
3507	519124151902-20-053-120-01633	ROTAFOLIO	1.00
3508	519124151902-31-500-133-02301	PERIODICO MURAL (RECEPCION)	1.00
3509	519124151902-31-500-220-02324	PORTAROTAFOLIO BLANCO (BIBLIOTECA INFANTIL)	1.00
3510	519124151902-20-653-320-03604	MESABANCO ANARANJADO METALICO	70.00
3511	519124151902-20-653-320-03606	MESABANCO ANARANJADO METALICO	70.00
3512	519124151902-20-653-320-03607	MESABANCO ANARANJADO METALICO	70.00
3513	519124151902-20-653-320-03608	MESABANCO ANARANJADO METALICO	70.00
3514	519124151902-20-653-320-03609	MESABANCO ANARANJADO METALICO	70.00
3515	519124151902-20-653-320-03611	MESABANCO ANARANJADO METALICO	70.00
3516	519124151902-20-653-320-03612	MESABANCO ANARANJADO METALICO	70.00
3517	519124151902-20-653-320-03613	MESABANCO ANARANJADO METALICO	70.00
3518	519124151902-20-653-320-03615	MESABANCO ANARANJADO METALICO	70.00
3519	519124151902-20-653-320-03617	MESABANCO ANARANJADO METALICO	70.00
3520	519124151902-20-653-320-03619	MESABANCO ANARANJADO METALICO	70.00
3521	519124151902-20-653-320-03621	MESABANCO ANARANJADO METALICO	70.00

	Código	Descripción del Bien	Valor en Libros
3522	519124151902-20-653-320-03622	MESABANCO ANARANJADO METALICO	70.00
3523	519124151902-20-653-320-03623	MESABANCO ANARANJADO METALICO	70.00
3524	519124151902-20-653-320-03627	MESABANCO ANARANJADO METALICO	70.00
3525	519124151902-20-653-320-03628	MESABANCO ANARANJADO METALICO	70.00
3526	519124151902-20-653-320-03629	MESABANCO ANARANJADO METALICO	70.00
3527	519124151902-20-653-320-03643	MESABANCO ANARANJADO METALICO	70.00
3528	519124151902-20-653-320-03644	MESABANCO ANARANJADO METALICO	70.00
3529	519124151902-20-653-320-03645	MESABANCO ANARANJADO METALICO	70.00
3530	519124151902-20-058-320-03647	MESABANCO ANARANJADO METALICO	70.00
3531	519124151902-20-653-320-03650	MESABANCO ANARANJADO METALICO	70.00
3532	519124151902-20-653-320-03651	MESABANCO ANARANJADO METALICO	70.00
3533	519124151902-20-058-320-03653	MESABANCO ANARANJADO METALICO	70.00
3534	519124151902-20-058-320-03654	MESABANCO ANARANJADO METALICO	70.00
3535	519124151902-20-653-320-03655	MESABANCO ANARANJADO METALICO	70.00
3536	519124151902-20-653-320-03656	MESABANCO ANARANJADO	70.00
3537	519124151902-20-058-320-03657	MESABANCO ANARANJADO	70.00
3538	519124151902-20-058-320-03658	MESABANCO ANARANJADO METALICO	70.00
3539	519124151902-20-058-320-03659	MESABANCO ANARANJADO	70.00
3540	519124151902-20-058-320-03660	MESABANCO ANARANJADO	70.00
3541	519124151902-20-058-320-03661	MESABANCO ANARANJADO METALICO	70.00
3542	519124151902-20-653-320-03662	MESABANCO ANARANJADO METALICO	70.00
3543	519124151902-20-058-320-03663	MESABANCO ANARANJADO METALICO	70.00
3544	519124151902-20-058-320-03664	MESABANCO ANARANJADO	70.00
3545	519124151902-20-058-320-03665	MESABANCO ANARANJADO METALICO	70.00
3546	519124151902-20-058-320-03666	MESABANCO ANARANJADO METALICO	70.00
3547	519124151902-20-058-320-03667	MESABANCO ANARANJADO METALICO	70.00
3548	519124151902-20-058-320-03668	MESABANCO ANARANJADO METALICO	70.00
3549	519124151902-20-058-320-03669	MESABANCO ANARANJADO METALICO	70.00
3550	519124151902-20-653-320-03670	MESABANCO ANARANJADO METALICO	70.00
3551	519124151902-20-058-320-03671	MESABANCO ANARANJADO METALICO	70.00
3552	519124151902-20-653-320-03672	MESABANCO ANARANJADO METALICO	70.00
3553	519124151902-20-058-320-03673	MESABANCO ANARANJADO METALICO	70.00
3554	519124151902-20-058-320-03674	MESABANCO ANARANJADO METALICO	70.00
3555	519124151902-20-058-320-03675	MESABANCO ANARANJADO METALICO	70.00
3556	519124151902-20-058-320-03676	MESABANCO ANARANJADO METALICO	70.00
3557	519124151902-20-058-320-03677	MESABANCO ANARANJADO METALICO	70.00
3558	519124151902-20-653-320-03678	MESABANCO ANARANJADO METALICO	70.00
3559	519124151902-20-653-320-03679	MESABANCO ANARANJADO METALICO	70.00
3560	519124151902-20-653-320-03680	MESABANCO ANARANJADO METALICO	70.00
3561	519124151902-20-653-320-03681	MESABANCO ANARANJADO METALICO	70.00
3562	519124151902-20-101-320-03682	MESABANCO ANARANJADO METALICO	70.00
3563	519124151902-20-653-320-03684	MESABANCO ANARANJADO METALICO	70.00
3564	519124151902-20-653-320-03687	MESABANCO ANARANJADO METALICO	70.00
3565	519124151902-20-653-320-03689	MESABANCO ANARANJADO METALICO	70.00
3566	519124151902-20-048-120-04034	ROTAFOLIO	1.00
3567	519124151902-20-653-320-04038	MESABANCO ANARANJADO METALICO	1.00
3568	519124151902-20-058-320-04040	MESABANCO ANARANJADO METALICO	1.00
3569	519124151902-20-653-120-04041	ROTAFOLIO	1.00
3570	519124151902-20-653-320-04081	MESABANCO ANARANJADO METALICO	1.00
3571	519124151902-20-653-320-04082	MESABANCO ANARANJADO METALICO	1.00
3572	519124151902-20-653-320-04083	MESABANCO ANARANJADO METALICO	1.00
3573	519124151902-20-653-320-04085	MESABANCO ANARANJADO METALICO	1.00
3574	519124151902-20-653-320-04086	MESABANCO ANARANJADO METALICO	1.00
3575	519124151902-20-653-320-04087	MESABANCO ANARANJADO METALICO	1.00
3576	519124151902-20-653-320-04090	MESABANCO ANARANJADO METALICO	1.00

	Código	Descripción del Bien	Valor en Libros
3577	519124151902-20-653-320-04091	MESABANCO ANARANJADO METALICO	1.00
3578	519124151902-20-653-320-04093	MESABANCO ANARANJADO METALICO	1.00
3579	519124151902-50-244-120-04125	ROTAFOLIO	1.00
3580	519124151902-20-653-350-04390	PINTARRÓN DE 1.20 X 2.40MTS	1.00
3581	529124152901-38-477-120-08797	ROTAFOLIO TRIPIE ARGOS TELESCOPICO DE 9 X .7 CMV	1,154.20
3582	565124156501-21-001-013-01190	TELEFONO PANASONIC SECRETARIAL	396.75
3583	565124156501-31-500-013-03885	TELEFONO MARCA ALCATEL (OFICINA)	1.00
3584	565124156501-31-046-013-04272	TELEFONO ALCATEL	1.00
3585	565124156501-50-336-141-04538	CENTRAL TELEFONICA MARCA PANASONIC MODELO: KXTA308 SERIE:9H	5,152.00
3586	565124156501-50-244-013-04540	TELEFONO MODELO KXTSS. S.	164.45
3587	565124156501-50-336-013-04542	TELEFONO CON TECLA DE RETENCION Y TRANSFERENCIA MODELO KXTSS	164.45
3588	565124156501-50-336-013-04544	TELEFONO CON TECLA DE RETENCION Y TRANSFERENCIA MODELO KXTSS	164.45
3589	565124156501-11-581-013-06040	TELEFONO MULTILINEA MCA. PANASONIC, MOD. KX-7730	1,932.00
3590	565124156501-35-529-013-06048	TELEFONO TELMEX SECRETARIAL	548.99
3591	565124156501-38-477-013-06451	TELEFONO TELMEX 21916 GRAFITO	589.00
3592	565124156501-38-477-013-07028	TELEFONO SECRETARIAL	870.00
3593	565124156501-38-477-013-07030	TELEFONOSECRETARIAL	870.00
3594	565124156501-38-477-013-07029	TELEFONO SECRETARIAL	870.00
3595	565124156501-19-689-013-07175	TELEFONO MULTILINEA SENCILLO	290.00
3596	565124156501-11-571-013-07315	TELEFONO PANASONIC KX-TG6422 (INALAMBRIKO)	1,422.16
3597	565124156501-11-571-013-07316	TELEFONO PANASONIC KX-TG6433 (INALAMBRIKO)	997.60
3598	565124156501-46-425-013-07347	TELEFONO TELMEX, NEGRO S:T920272633, M: 4126	509.00
3599	565124156501-45-123-013-07381	TELEFONO UNIDEN	391.00
3600	565124156501-31-500-141-08149	CONMUTADOR PANASONIC KX-TDA100DBP	19,824.40
3601	565124156501-31-500-013-08150	TELEFONO MCA. PANASONIC MOD. KX-TS500	348.00
3602	565124156501-31-500-013-08151	TELEFONO MCA. PANASONIC MOD. KX-TS500	348.00
3603	565124156501-31-500-013-08152	TELEFONO MCA. PANASONIC MOD. KX-TS500	348.00
3604	565124156501-31-500-013-08153	TELEFONO MCA. PANASONIC MOD. KX-TS500	348.00
3605	565124156501-31-500-013-08154	TELEFONO MCA. PANASONIC MOD. KX-TS500	348.00
3606	565124156501-31-500-013-08155	TELEFONO DIGITAL MCA. PANASONIC KX-DT333X	3,712.00
3607	565124156501-20-701-354-08189	RADIO PORTATIL KENWOOD, MOD. TK270, S:30202216	1,800.00
3608	565124156501-20-701-354-08190	RADIO PORTATIL KENWOOD, MOD. TK270, S:30202254	1,800.00
3609	565124156501-20-653-013-08287	TELEFONO PANASONIC MOD. T7730 MULTILINEA ANALOGICO 12 TECLAS	2,330.44
3610	565124156501-20-653-013-08288	TELEFONO PANASONIC MOD. T7730 MULTILINEA ANALOGICO 12 TECLAS	2,330.44
3611	565124156501-20-653-013-08289	TELEFONO PANASONIC MOD. KXT7703 UNILINEA	426.61
3612	565124156501-26-796-013-08662	TELEFONO ALAMBRIKO FA CLASS X PLUS 29581	419.00
3613	565124156501-26-796-013-08681	TELEFONO ALCATEL E510 COMOBO	1,110.00
3614	565124156501-57-808-013-08702	TELEFONO INALAMBRIKO VTCH CON CONTESTADORA	448.00
3615	565124156501-57-817-013-08701	TELEFONO ALCATEL CON CONTESTADORA DUO	1,110.00
3616	565124156501-25-673-013-08765	TELEFONO MODEPHONE TC-9002 NEGRO	348.00
3617	565124156501-51-664-013-08757	TELEFONO MODERPHONE TAC-9002 NEGRO	298.00
3618	565124156501-20-701-354-04443	RADIO PORTATIL KENWOOD MOD.TK-2102 SERIE:50201267	3,700.01
3619	565124156501-20-701-354-04444	RADIO PORTATIL KENWOOD MOD.TK-2102 SERIE:50201268	3,700.01
3620	565124156501-20-701-354-04445	RADIO PORTATIL KENWOOD MOD.TK-2102 SERIE:50201270	3,700.01
3621	565124156501-20-701-354-04446	RADIO PORTATIL KENWOOD MOD.TK-2102 SERIE:50301100	3,700.01
3622	515124156501-45-123-009-04958	FAX MARCA PANASONIC KXFHD332 BOND	1,400.00
3623	515124156501-35-529-009-05037	FAX MARCA PANASONIC MODELO KXFHD332 S/N:41AWA074663	1,499.00
3624	515124156501-40-098-009-05303	FAX HP 1040 SERIE:CN68PA10F4	1,267.50
3625	565124156501-35-529-013-06049	TELEFONO SECRETARIAL	549.00
3626	565124156501-19-469-013-06339	APARATO TELEFONICO CON LUCES SECRETARIAL	897.00
3627	515124156501-31-217-009-06361	FAX HP 640, S:CN88B4N174, MOD. SNRG-0701	1,070.95
3628	565124156501-19-045-427-06571	CARGADOR CON PILAS	797.30

Código	Descripción del Bien	Valor en Libros	
3629	565124156501-57-566-013-06685	TELEFONO MCA. PANASONIC KX	499.50
3630	565124156501-57-566-013-06686	TELEFONO MCA. PANASONIC KX	499.50
3631	565124156501-24-223-013-06688	TELEFONO MARCA PANASONIC	995.28
3632	515124156501-53-993-009-06941	FAX HP 640, SERIE NO. CN06F4N0C4	1,387.00
3633	515124156501-50-299-009-06938	FAX HP 640, SERIE: CT99999.01	1,387.00
3634	565124156501-12-764-013-06960	TELEFONO MULTILINEA KXT7730 ANALOGICO	1,956.92
3635	565124156501-19-361-141-07173	CONMUTADOR PANASONIC 3 LINEAS Y 8 EXTENSIONES	6,893.88
3636	565124156501-19-781-013-07174	TELEFONO MULTILINEA ANALOGICO 12 TECLAS, MANOS LIBRES	1,956.92
3637	565124156501-19-043-013-07176	TELEFONO MULTILINEA SENCILLO	290.00
3638	565124156501-19-361-013-07177	TELEFONO MULTILINEA SENCILLO	290.00
3639	565124156501-52-994-013-07186	TELEFONO MOTOROLA FOX15000SE	799.00
3640	565124156501-11-571-013-07314	TELEFONO PANASONIC KX-TG6422 (INALAMBRICO)(2 TELEFONOS)	997.60
3641	565124156501-13-589-013-07379	TELEFONO ALAMBRICO SECRETARIAL PLUS	655.00
3642	515124156501-19-689-429-07411	CAMARA WEB CINEMA MICROSOFT	1,059.00
3643	565124156501-53-993-013-07852	TELEFONO FACITEL CLASS X BLANCO	341.00
3644	565124156501-10-6800013-07902	TELEFONO PANASONIC M.T7730X PROPIETARIO ANALOGO	2,330.44
3645	521124156501-26-672-411-07920	DIADEMA PLANTRONICS INALAMBRICO MODELO CS540	5,029.85
3646	565124156501-20-701-354-08191	RADIO PORTATIL KENWOOD, MOD. TK270, S:41002512	1,800.01
3647	565124156501-20-701-354-08192	RADIO PORTATIL KENWOOD, MOD. TK270, S:40102417	1,800.01
3648	565124156501-26-832-013-08759	TELEFONO ALCATEL E 150 COMBO	998.00
3649	565124156501-31-217-013-00333	TELEFONO DIGITEL	212.75
3650	565124156501-12-801-141-00407	CENTRAL TELEFONICA PANASONIC MOD.KX-TD1232 HIBRIDA,DIGITAL C	24,610.00
3651	515124156501-42-848-009-03170	FAX PANASONIC MOD.KX-F130 SERIE 3KBHD201485	4,830.00
3652	565124156501-12-801-013-03188	MODULO PARA EXPANSION 8 EXT. NO.KX-TD170	4,450.50
3653	565124156501-22-747-141-04483	CENTRAL TELEFONICA MULTILINEAS PANASONIC MOD.KX-T30810 CON	4,025.00
3654	565124156501-22-550-013-04484	TELEFONO MULTILINEA PANASONIC MOD.KX-T7730X CON PANTALLA Y M	1,758.12
3655	565124156501-22-747-013-04485	TELEFONO MULTILINEA PANASONIC MOD.KX-T7730X (IRMA)	1,758.12
3656	565124156501-50-336-013-04539	TELEFONO PROGRAMADOR MARCA PANASONIC MODELO: KXT7730X SERIE:	1,723.85
3657	565124156501-50-336-013-04541	TELEFONO CON TECLA DE RETENCION Y TRANSFERENCIA MODELO KXTS5	164.45
3658	565124156501-19-469-013-04543	TELEFONO CON TECLA DE RETENCION Y (ELSA) MODELO KXTS5	164.45
3659	565124156501-50-336-013-04545	TELEFONO MODELO KXTS500. (ALBA DOLORES)	164.45
3660	565124156501-50-336-013-04546	TELEFONO CON TECLA DE RETENCION Y (ALEJANDRINA) MODELO KXTS5	164.45
3661	565124156501-31-217-141-04581	CENTRAL TELEFONICA HIBRIDA MARCA PANASONIC MODELO: KX-TA308.	9,055.10
3662	565124156501-10-800-013-04899	INTERFON	990.92
3663	565124156501-53-993-013-04900	INTERFON	990.91
3664	565124156501-10-800-013-04901	INTERFON	990.92
3665	515124156501-22-747-009-04931	FAX HP 1010, S:A3LFA00681025M02-02 (IRMA)	1,385.99
3666	515124156501-40-098-009-04980	FAX PANASONIC KXFHD332 BOND	1,259.10
3667	515124156501-11-581-009-05284	FAX 1040 HD	1,267.51
3668	515124156501-53-993-009-05908	FAX	949.00
3669	515124156501-26-672-009-05907	FAX	1,399.01
3670	515124156501-25-585-009-05932	FAX HP OFFICEJET J3680, S:CN7A55Z2P7	1,197.34
3671	515124156501-53-993-009-05933	FAX HP 1040, S: CN77QAMSTT (reubicar)	1,299.00
3672	565124156501-42-848-354-06019	PAQUETE DE 4 RADIOS MIDLAND	914.07
3673	565124156501-24-223-013-06041	APARATO TELEFONICO MULTILINEA MCA. PANASONIC, M.KX-T7730	1,932.00
3674	565124156501-13-543-013-06046	TELEFONO UNILINEA MCA. PANASONIC MOD. KX-T5S-500-MEW	287.50
3675	565124156501-53-993-013-06047	TELEFONO UNILINEA MCA. PANASONIC, M. KXTS- 500-MEW	287.50
3676	565124156501-36-724-013-06060	TELEFONO UNILINEA MCA. PANASONIC KX-TS500 (DANIELA)	258.75
3677	565124156501-36-262-013-06061	TELEFONO UNILINEA MCA. PANASONIC KX-TS500	258.75
3678	565124156501-36-797-013-06062	TELEFONO UNILINEA MCA. PANASONIC KX-TS500	258.75
3679	565124156501-18-687-013-06193	TELEFONO AT&T E271EB	849.00

Código	Descripción del Bien	Valor en Libros	
3680	565124156501-42-848-013-06252	TELEFONO SECRETARIAL PLUS	649.00
3681	565124156501-42-848-013-06253	TELEFONO SECRETARIAL PLUS	649.00
3682	565124156501-19-469-013-06338	APARATO TELEFONICO CON LUCES SECRETARIAL	897.00
3683	565124156501-19-469-013-06340	APARATO TELEFONICO CON LUCES SECRETARIAL	897.00
3684	565124156501-37-404-013-06342	APARATO TELEFONICO UNILINEA PANASONIC	258.75
3685	565124156501-42-848-013-06355	TELEFONO SECRETARIAL PLUS	649.00
3686	565124156501-42-848-013-06356	TELEFONO SECRETARIAL PLUS	649.00
3687	565124156501-57-566-013-06386	TELEFONO GE 21925 DECT INALAMBRICO	679.00
3688	565124156501-12-090-013-06393	TELEFONO UNILINEA PANASONIC INALAMBRICO KX-TS 500	322.00
3689	565124156501-22-747-013-06394	TELEFONO MULTILINEA PANASONIC KX-T 7730	2,058.50
3690	565124156501-18-661-013-06449	TELEFONO UNILINEA M.PANASONIC, MOD.KX-TS 500	327.75
3691	565124156501-53-993-013-06450	TELEFONO UNILINEA M.PANASONIC, MOD. KX-TS500	327.75
3692	565124156501-19-689-354-06548	RADIOS C/ PAQUETES DE 4 RADIOS Y DOS CARGADORES	1,199.47
3693	565124156501-19-689-354-06549	RADIOS C/PAQUETE 4 Y DOS CARGADORES	1,199.47
3694	565124156501-19-689-354-06550	RADIOS C/PAQUETES DE 4 Y DOS CARGADORES	1,199.47
3695	565124156501-19-045-427-06575	CARGADOR CON PILAS	797.31
3696	565124156501-16-706-013-06689	TELEFONO MARCA PANASONIC (LUZ MA. DIAZ)	995.28
3697	565124156501-19-080-013-06737	TELEFONO F CLASS X GRAFITO	479.00
3698	565124156501-16-706-141-06934	CENTRAL TELEFONICA PANASONIC 308 CON TELEFONO CONMUTADOR,	9,325.24
3699	565124156501-10-800-013-06957	TELEFONO PANASONIC KXT7730	2,511.40
3700	569124156902-33-077-030-01231	EXTINTOR ARCA INDUSTRIAL	200.00
3701	569124156902-31-500-030-02299	EXTINTOR DE INCENDIOS (SEGUNDO PISO)	289.80
3702	569124156902-31-500-030-04229	EXTINTOR DE INCENDIOS	1.00
3703	569124156902-31-500-030-04230	EXTINTOR DE INCENDIOS	1.00
3704	569124156902-43-115-030-06372	EXTINTOR P.Q.S. ABC, 45 KG SENTRON	684.25
3705	569124156902-43-115-030-06373	EXTINTOR P.Q.S. ABC, 4.5KG SENTRON	684.25
3706	569124156902-43-115-030-06374	EXTINTOR P.Q.S. ABC, 4.5 KG SENTRON	684.25
3707	569124156902-43-115-030-06375	EXTINTOR P.Q.S. ABC, 4.5 KG SENTRON	684.25
3708	569124156902-43-115-030-06376	EXTINTOR HFC-238-FA, 2 KG SENTRON	1,610.00
3709	569124156902-43-115-030-06377	EXTINTOR HFC-238-FA, 2 KG SENTRON	1,610.00
3710	569124156902-43-115-030-06378	EXTINTOR HFC-238-FA, 2 KG SENTRON	1,610.00
3711	569124156902-43-115-030-06379	EXTINTOR HFC-238-FA, 2 KG SENTRON	1,610.00
3712	569124156902-45-123-030-06510	EXTINTOR PQS DE PKG.	707.25
3713	569124156902-45-123-030-06511	EXTINTOR PQS DE 9KG.	707.25
3714	569124156902-45-123-030-06512	EXTINTOR PQS DE 9 KG	707.25
3715	569124156902-45-123-030-06513	EXTINTOR PQS DE 9KG	707.25
3716	569124156902-45-123-030-06514	EXTINTOR PQS DE 9KG	707.25
3717	569124156902-45-123-030-06515	EXTINTOR PQS DE 9KG	707.25
3718	569124156902-45-123-030-06516	EXTINTOR PQS DE 9KG	707.25
3719	569124156902-45-123-030-06517	EXTINTOR PQS DE 9KS.	707.25
3720	569124156902-20-653-030-06701	EXTINTOR P.Q.S.- ABC, 6 KG. SENTRON	783.00
3721	569124156902-20-653-030-06702	EXTINTOR P.Q.S.- ABC, 6 KG. SENTRON	783.00
3722	569124156902-20-653-030-06703	EXTINTOR P.Q.S.- ABC, 6 KG. SENTRON	783.00
3723	569124156902-20-653-030-06704	EXTINTOR P.Q.S.- ABC, 6 KG. SENTRON	783.00
3724	569124156902-20-653-030-06705	EXTINTOR P.Q.S.- ABC, 6 KG. SENTRON	783.00
3725	569124156902-20-653-030-06706	EXTINTOR P.Q.S.- ABC, 6 KG. SENTRON	783.00
3726	569124156902-20-653-030-06707	EXTINTOR P.Q.S.- ABC, 6 KG. SENTRON	783.00
3727	569124156902-20-653-030-06708	EXTINTOR P.Q.S.- ABC, 6 KG. SENTRON	783.00
3728	569124156902-20-653-030-06709	EXTINTOR P.Q.S.- ABC, 6 KG. SENTRON	783.00
3729	569124156902-20-653-030-06710	EXTINTOR P.Q.S.- ABC, 6 KG. SENTRON	783.00
3730	569124156902-20-653-030-06711	EXTINTOR P.Q.S.- ABC, 6 KG. SENTRON	783.00
3731	569124156902-20-653-030-06712	EXTINTOR P.Q.S.- ABC, 6 KG. SENTRON	783.00
3732	569124156902-20-653-030-06713	EXTINTOR P.Q.S.-ABC, 6 KG. SENTRON	783.00
3733	569124156902-20-653-030-06714	EXTINTOR P.Q.S.-ABC, 6 KG. SENTRON	783.00

	Código	Descripción del Bien	Valor en Libros
3843	569124156902-31-500-030-08747	EXTINTOR	754.00
3844	569124156902-31-500-030-08748	EXTINTOR	754.00
3845	569124156902-31-500-030-08749	EXTINTOR	754.00
3846	569124156902-31-500-030-08750	EXTINTOR	754.00
3847	569124156902-31-500-030-08751	EXTINTOR	754.00
3848	569124156902-31-500-030-08752	EXTINTOR	754.00
3849	569124156902-31-500-030-08753	EXTINTOR	754.00
3850	569124156902-31-500-030-08754	EXTINTOR	754.00
3851	569124156902-31-500-030-08755	EXTINTOR	754.00
3852	569124156902-31-500-030-08756	EXTINTOR	754.00
3853	569124156902-44-751-030-04920	EXTINTOR PORTATIL DE 6.5KG ABC PQS P/MARCA EXTIN FLAM	627.00
3854	569124156902-44-751-030-04921	EXTINTOR PORTATIL DE 6.5KG ABC PQS P/MARCA EXTIN FLAM	627.00
3855	569124156902-44-751-030-04922	EXTINTOR PORTATIL DE 6.5KG ABC PQS P/MARCA EXTIN FLAM	627.00
3856	569124156902-44-751-030-04923	EXTINTOR PORTATIL DE 6.5KG ABC PQS P/MARCA EXTIN FLAM	627.00
3857	569124156902-44-751-030-04924	EXTINTOR PORTATIL DE 6.5KG ABC PQS P/MARCA EXTIN FLAM	627.00
3858	569124156902-44-751-031-04925	GABINETE PARA EXTINTOR DE 4.5KG Y 6.5KG.	548.90
3859	569124156902-44-751-031-04926	GABINETE PARA EXTINTOR DE 4.5KG Y 6.5KG.	548.90
3860	569124156902-44-751-031-04927	GABINETE PARA EXTINTOR DE 4.5KG Y 6.5KG.	548.90
3861	569124156902-44-751-031-04928	GABINETE PARA EXTINTOR DE 4.5KG Y 6.5KG.	548.90
3862	569124156902-44-751-031-04929	GABINETE PARA EXTINTOR DE 4.5KG Y 6.5KG.	548.90
3863	569124156902-10-800-030-06020	EXTINTOR CO2 CAP. 5 LBS.	1,477.75
3864	569124156902-22-747-455-07903	DETECTOR DE HUMO A BASE DE PILA SECA 9V	255.20
3865	569124156902-22-747-455-07904	DETECTOR DE HUMO A BASE DE PILA SECA 9V	255.20
3866	569124156902-22-747-455-07905	DETECTOR DE HUMO A BASE DE PILA SECA 9V	255.20
3867	569124156902-22-747-455-07906	DETECTOR DE HUMO A BASE DE PILA SECA 9V	255.20
3868	569124156902-22-747-455-07907	DETECTOR DE HUMO A BASE DE PILA SECA 9V	255.20
3869	569124156902-22-747-455-07908	DETECTOR DE HUMO A BASE DE PILA SECA 9V	255.20
3870	569124156902-22-747-455-07909	DETECTOR DE HUMO A BASE DE PILA SECA 9V	255.20
3871	569124156902-22-747-455-07910	DETECTOR DE HUMO A BASE DE PILA SECA 9V	255.20
3872	569124156902-22-747-455-07911	DETECTOR DE HUMO A BASE DE PILA SECA 9V	255.20
3873	569124156902-22-747-455-07912	DETECTOR DE HUMO A BASE DE PILA SECA 9V	255.20
3874	569124156902-22-747-455-07913	DETECTOR DE HUMO A BASE DE PILA SECA 9V	255.20
3875	569124156902-22-747-455-07914	DETECTOR DE HUMO A BASE DE PILA SECA 9V	255.20
3876	569124156902-22-747-455-07915	DETECTOR DE HUMO A BASE DE PILA SECA 9V	255.20
3877	569124156902-26-711-455-07968	DETECTOR DE HUMO	255.20
3878	569124156902-26-711-455-07969	DETECTOR DE HUMO	255.20
3879	569124156902-26-711-455-07970	DETECTOR DE HUMO	255.20
3880	569124156902-26-711-455-07971	DETECTOR DE HUMO	255.20
3881	569124156902-26-711-455-07972	DETECTOR DE HUMO	255.20
3882	569124156902-26-711-455-07973	DETECTOR DE HUMO	255.20
3883	569124156902-26-711-455-07974	DETECTOR DE HUMO	255.20
3884	569124156902-26-711-455-07975	DETECTOR DE HUMO	255.20
3885	569124156902-26-711-455-07976	DETECTOR DE HUMO	255.20
3886	569124156902-26-711-455-07977	DETECTOR DE HUMO	255.20
3887	569124156902-26-711-455-07978	DETECTOR DE HUMO	255.20
3888	569124156902-26-711-455-07979	DETECTOR DE HUMO	255.20
3889	569124156902-26-711-455-07980	DETECTOR DE HUMO	255.20
3890	569124156902-26-711-455-07981	DETECTOR DE HUMO	255.20
3891	569124156902-26-711-455-07982	DETECTOR DE HUMO	255.20
3892	569124156902-26-711-455-07983	DETECTOR DE HUMO	255.20
3893	569124156902-26-711-455-07984	DETECTOR DE HUMO	255.20
3894	569124156902-26-711-455-07985	DETECTOR DE HUMO	255.20
3895	569124156902-26-711-455-07986	DETECTOR DE HUMO	255.20
3896	569124156902-26-711-455-07987	DETECTOR DE HUMO	255.20
3897	569124156902-20-653-030-07989	EXTINTOR PQS - ABC 4.5 KG	684.40

	Código	Descripción del Bien	Valor en Libros
3898	569124156902-20-653-455-07990	DETECTOR DE HUMO	255.20
3899	569124156902-20-653-455-07991	DETECTOR DE HUMO	255.20
3900	569124156902-20-653-455-07992	DETECTOR DE HUMO	255.20
3901	569124156902-20-653-171-08538	MANGUERA PARA HIDRATANTE 30 MTS. 1 1/2 GURESA	2,610.00
3902	569124156902-20-653-030-00792	EXTINTOR	200.00
3903	569124156902-21-714-030-01171	EXTINTOR GRANDE CON RUEDAS MARCA FILADELFIA	4,125.95
3904	569124156902-31-500-030-02338	EXTINTOR DE INCENDIOS (SEGUNDO PISO)	289.80
3905	569124156902-53-801-030-06266	EXTINTOR PQS TIPO ABC CAP. 4.5 K	522.94
3906	569124156902-53-801-030-06267	EXTINTOR PQS TIPO ABC CAP. 4.5 K	522.89
3907	569124156902-53-801-030-06268	EXTINTOR PQS TIPO ABC CAP. 4.5 K	522.89
3908	569124156902-53-801-030-06269	EXTINTOR PQS TIPO ABC CAP. 4.5 K	522.89
3909	569124156902-53-801-030-06270	EXTINTOR PQS TIPO ABC CAP. 4.5 K	522.89
3910	569124156902-53-801-030-06271	EXTINTOR PQS TIPO ABC CAP. 4.5 K	522.89
3911	569124156902-53-801-030-06273	EXTINTOR PQS TIPO ABC CAP. 4.5 K	522.89
3912	569124156902-53-801-030-06274	EXTINTOR PQS TIPO ABC CAP. 4.5 K	522.89
3913	569124156902-53-801-030-06275	EXTINTOR PQS TIPO ABC CAP. 4.5 K	522.89
3914	569124156902-53-801-030-06276	EXTINTOR PQS TIPO ABC CAP. 4.5 K	522.89
3915	569124156902-53-801-030-06277	EXTINTOR PQS TIPO ABC CAP. 4.5 K	522.89
3916	569124156902-12-801-030-06278	EXTINTOR PQS TIPO ABC CAP. 4.5 K	522.89
3917	569124156902-12-801-030-06279	EXTINTOR PQS TIPO ABC CAP. 4.5 K	522.89
3918	569124156902-12-801-030-06280	EXTINTOR PQS TIPO ABC CAP. 4.5 K	522.89
3919	569124156902-53-801-030-06272	EXTINTOR PQS TIPO ABC CAP. 4.5 K	522.89
3920	569124156902-26-711-030-06950	EXTINTOR P.Q.S., ABC 6 KG	783.00
3921	569124156902-26-711-030-06951	EXTINTOR P.Q.S., ABC 6KG	783.00
3922	569124156902-26-711-030-06952	EXTINTOR P.Q.S., ABC 6KG	783.00
3923	569124156902-26-711-030-06953	EXTINTOR P.Q.S., ABC 6KG	783.00
3924	569124156902-26-711-030-06954	EXTINTOR P.Q.S., ABC 6 KG	783.00
3925	569124156902-26-711-030-06967	EXTINTOR DE 6.0 KG	487.20
3926	569124156902-26-711-030-06968	EXTINTOR DE 6.0 KG	487.20
3927	569124156902-26-711-030-06969	EXTINTOR DE 6.0 KG	487.20
3928	569124156902-26-711-030-06970	EXTINTOR DE 6.0 KG	487.20
3929	569124156902-26-711-030-06971	EXTINTOR DE 6.0 KG.	487.20
3930	569124156902-26-711-030-06972	EXTINTOR DE 6.0 KG.	487.20
3931	569124156902-26-711-030-06973	EXTINTOR DE 6.0 KG.	487.20
3932	569124156902-26-711-030-06974	EXTINTOR DE 6.0 KG.	487.20
3933	569124156902-26-711-030-06975	EXTINTOR DE 6.0 KG.	487.20
3934	569124156902-26-711-030-06976	EXTINTOR DE 6.0 KG	487.20
3935	569124156902-26-711-030-06977	EXTINTOR DE 6.0 KG.	487.20
3936	569124156902-26-711-030-06978	EXTINTOR DE 6.0 KG.	487.20
3937	569124156902-26-711-030-06979	EXTINTOR DE 6.0 KG.	487.20
3938	569124156902-26-711-030-06980	EXTINTOR DE 6.0 KG.	487.20
3939	569124156902-26-711-030-06981	EXTINTOR DE 6.0 KG.	487.20
3940	569124156902-26-711-030-06982	EXTINTOR DE 6.0 KG.	487.20
3941	569124156902-26-711-030-06983	EXTINTOR DE 6.0 KG.	487.20
3942	569124156902-26-711-030-06984	EXTINTOR DE 6.0 KG.	487.20
3943	569124156902-26-711-030-06985	EXTINTOR DE 6.0 KG.	487.20
3944	569124156902-26-711-030-07010	EXTINTOR DE 6.0 KG	487.20
3945	569124156902-26-711-030-07011	EXTINTOR DE 6.0 KG.	487.20
3946	569124156902-31-500-030-07012	EXTINTOR DE 6.0 KG	487.20
3947	569124156902-31-500-030-07013	EXTINTOR DE 6.0 KG	487.20
3948	569124156902-31-500-030-07014	EXTINTOR DE 6.0 KG.	487.20
3949	569124156902-31-500-030-07015	EXTINTOR DE 6.0 KG	487.20
3950	569124156902-31-500-030-07016	EXTINTOR DE 6.0 KG	487.20
3951	569124156902-31-500-030-07017	EXTINTOR DE 6.0 KG	487.20
3952	569124156902-31-500-030-07018	EXTINTOR DE 6.0 KG	487.20

	Código	Descripción del Bien	Valor en Libros
3953	569124156902-31-500-030-07019	EXTINTOR DE 6.0 KG.	487.20
3954	569124156902-31-500-030-07020	EXTINTOR DE 6.0 KG	487.20
3955	569124156902-31-500-030-07021	EXTINTOR DE 6.0 KG	487.20
3956	569124156902-31-500-030-07022	EXTINTOR DE 6.0 KG.	487.20
3957	569124156902-31-500-030-07023	EXTINTOR DE 6.0 KG.	487.20
3958	513124251301-31-252-084-00154	PINTURA "PENDULO PALADAR" AUTOR: ALBERTO MORAKIS 100 X 74 TE	1.00
3959	513124251301-31-500-084-00273	PINTURA "ROSA Y SUS PENSAMIENTOS,PRIMERA METAMORFOSIS" L.MUR	1.00
3960	513124251301-20-058-065-01609	PIANO VERTICAL MARCA KIMBALL TIPO CONSOLA	17,000.00
3961	513124251301-20-058-106-01610	BANCO CON CAJON MARCA KIMBALL	575.00
3962	513124251301-20-053-065-01626	PIANO MARCA BALWIN	3,000.00
3963	513124251301-20-053-065-01627	PIANO MARCA BALWIN	3,000.00
3964	513124251301-20-053-065-01628	PIANO MARCA YAMAHA	10,000.00
3965	513124251301-20-053-065-01629	PIANO GRAN GABINETE MARCA KIMBALL SERIE 152118	5,733.00
3966	513124251301-20-053-065-01630	PIANO MARCA WURLITZER SERIE463944	3,367.00
3967	513124251301-18-661-042-01830	VIOLIN C/ESTUCHE	159.50
3968	513124251301-18-661-042-01831	VIOLIN C/ESTUCHE	159.50
3969	513124251301-18-661-042-01832	VIOLIN C/ESTUCHE	159.50
3970	513124251301-18-661-105-01836	VIOLONCELLO 1/2	5,000.00
3971	513124251301-45-123-046-01838	PORTA CARTAS	93.50
3972	513124251301-31-500-214-01880	BANDERA MEXICANA (RECEPCION)	1.00
3973	513124251301-31-500-215-02284	LOTE DE 77 DIAPOSITIVAS	1.00
3974	513124251301-45-123-046-02573	BASE DE MADERA CON 2 FOTOGRAFIAS,CEDULAS ACRILICO Y MADERA	1.00
3975	513124251301-45-123-242-02574	CEDULA DE AGRADECIMIENTO DE 55 X 80 CM	1.00
3976	513124251301-45-123-242-02575	CEDULA INTRODUCTORIA DE MADERA DE 110 X 80 CM	1.00
3977	513124251301-45-123-242-02576	CEDULA DE UBICACION DEL MUNICIPIO DE 120 X 120 CM	1.00
3978	513124251301-45-123-242-02577	CEDULA EN MADERA DE 5.47 X 39.5	1.00
3979	513124251301-45-123-258-02578	FIGURA EN RESINA DE 83 CM DE ALTURA	1.00
3980	513124251301-45-123-242-02580	CEDULA EN MADERA DE 9.47 X 39.5	1.00
3981	513124251301-45-123-076-02581	REVOLUCIONARIOS VIENDO LOS CADAVERES DE OTROS MILITARES 51 X 39.5	1.00
3982	513124251301-45-123-076-02582	FOTOGRAFIA A COLOR DE FRANCISCO I. MADERO 56.5 X 46.50 CM.	1.00
3983	513124251301-45-123-076-02583	FOTOGRAFIA DE PIE DEL GRAL. ALVARO OBREGON RECORADO TAM. NA	1.00
3984	513124251301-45-123-242-02584	CEDULA EN MADERA 10.43 X 39.5	1.00
3985	513124251301-45-123-076-02585	FOTOGRAFIA DE 50.5 X 40.50 CM DE PANORAMICA DE HUATABAMPO Y	1.00
3986	513124251301-45-123-076-02586	FOTOGRAFIA DE PALACIO MUNICIPAL HUATABAMPO 51 X 41 CM	1.00
3987	513124251301-45-123-076-02587	FOTOGRAFIA DEL GRAL. ALVARO OBREGON SALIDO EN SU DESPACHO DE	1.00
3988	513124251301-45-123-076-02588	FOTOGRAFIA DEL GRAL. SANGINES 35.5 X 28 CM	1.00
3989	513124251301-45-123-076-02590	FOTOGRAFIA DE LA QUINTA CHILLA 67 X 37CM	1.00
3990	513124251301-45-123-242-02591	CEDULA DE MADERA NO.12 DE 39.5 X 47 CM	1.00
3991	513124251301-45-123-076-02592	BANQUETE OFRECIDO AL GENERAL ALVARO OBREGON SALIDO EN EL HOT	1.00
3992	513124251301-45-123-076-02594	FOTOGRAFIA DEL 4TO. BATALLON IRREGULAR DE SONORA CON MEDIDAS	1.00
3993	513124251301-45-123-076-02595	FOTOGRAFIA DEL GENERAL ALVARO OBREGON QUE SE ENCUENTRA EN MA	1.00
3994	513124251301-45-123-242-02596	CEDULA DE MADERA NO.28.CON MEDIDAS DE 39.5 X 47 CM	1.00
3995	513124251301-45-123-076-02597	FOTOGRAFIA DEL VAGON SIQUISIVA, EL GENERAL ALVARO OBREGON Y	1.00
3996	513124251301-45-123-242-02598	CEDULA EN MADERA NO. 11 CON MEDIDAS DE 39.5 X 47 CM	1.00
3997	513124251301-45-123-076-02599	FOTOGRAFIA DE LA CASA DEL GRAL ALVARO OBREGON SALIDO,QUE SE	1.00
3998	513124251301-45-123-242-02600	CEDULA DE MADERA NO.14 CON MEDIDAS DE 39.5 X 47 CM	1.00
3999	513124251301-45-123-090-02601	BASE IRREGULAR DE 91 X 63.50 X 76 ALTURA	1.00
4000	513124251301-45-123-259-02602	PERIODICO LA REFORMA SOCIAL CON FECHA 19 DE JULIO DE 1912, C	1.00

	Código	Descripción del Bien	Valor en Libros
4001	513124251301-45-123-259-02605	ACTA DE MATRIMONIO CON FECHA DE 1904 DEL GRAL. OBREGON SON 3	1.00
4002	513124251301-45-123-076-02606	FOTOGRAFIA S/CARTON ESPUMA,MAYOR LUIS BULE MAYOR CRUZ 48.5 X	1.00
4003	513124251301-45-123-076-02607	FOTOGRAFIA DEL GRAL. ALVARO OBREGON SALIDO ACOMPAÑADO DE VAR	1.00
4004	513124251301-45-123-076-02608	GENERAL OBREGON Y SOLDADOS YAQUIS (1915) CON MEDIDAS DE 24	1.00
4005	513124251301-45-123-076-02609	FOTOGRAFIA INDIGENA YAQUIS DE LAS FUERZAS DEL GRAL.URBALEJO	1.00
4006	513124251301-45-123-076-02610	OBREGON,CARRANZA Y MAYTORENA,CON MEDIDAS DE 28.5 X 36.5 CM	1.00
4007	513124251301-45-123-076-02611	FOTOGRAFIA DE SOLDADOS DEL GRAL. ALVARO OBREGON SALIDO EN PL	1.00
4008	513124251301-45-123-076-02612	UN ALTO EN EL CAMINO GENERAL OBREGON EN DESCANSO CON MEDIDAS	1.00
4009	513124251301-45-123-261-02616	CAPELO CON MEDIDAS DE 64 X 64 X 49.5 (MOD.4)	1.00
4010	513124251301-45-123-076-02617	FOTOGRAFIA DE CARRANZA Y FIRMAS,ENMIGADA DE MEDIDAS DE 19 X	1.00
4011	513124251301-45-123-076-02618	FOTOGRAFIA DEL GRAL.VENUSTIANO CARRANZA SENTADO AL CENTRO,ME	1.00
4012	513124251301-45-123-076-02619	FOTOGRAFIA DE JOSE SAENS (11-21-1914) OVALADA CON CARPETA	1.00
4013	513124251301-45-123-076-02620	FOTOGRAFIA DEL GRAL. FRANCISCO CONTRERAS CON MARCO, CON MEDI	1.00
4014	513124251301-45-123-076-02621	FOTOGRAFIA SEPIA DEL BIPLANO SONORA EN GUAYMAS,SONORA CON ME	1.00
4015	513124251301-45-123-076-02624	FOTOGRAFIA DE CARRANZA EN SILUETA SENTADO 1.38 CM DIORAMA	1.00
4016	513124251301-45-123-259-02625	COPIA MANIFIESTO A LA NACION DE CARRANZA. (DIORAMA)47 X 61	1.00
4017	513124251301-45-123-261-02628	CAPELO CON MEDIDAS DE 43 X 42 X 60	1.00
4018	513124251301-45-123-263-02629	GRANADAS DE CAÑON (A.S.L)	1.00
4019	513124251301-45-123-263-02630	GRANADA CHICA DE CAÑON (A.S.L.)	1.00
4020	513124251301-45-123-263-02631	CARRILLERA DE PIEL CON BALAS (A.S.L.)	1.00
4021	513124251301-45-123-061-02633	CHAQUETIN MILITAR DE RAFAEL VILLAGRAN	1.00
4022	513124251301-45-123-265-02635	UN PAR DE CHARRETERAS (FV)	1.00
4023	513124251301-45-123-266-02636	UN PAR DE PORTA ESPADAS CON PIEL Y BROCADO METALICO (FV)	1.00
4024	513124251301-45-123-076-02637	FOTOGRAFIA DE RAFAEL VILLAGRAN C/PORTA RETRATO	1.00
4025	513124251301-45-123-267-02638	FUNDA PARA REVOLVER CALIBRE 45 DE LAZARO MENDIVIL	1.00
4026	513124251301-45-123-268-02639	REVOLVER CALIBRE 45 DE LAZARO MENDIVIL	1.00
4027	513124251301-45-123-263-02640	BALA DE CAÑON DEL GRAL.ANTONIO AMARILLAS	1.00
4028	513124251301-45-123-269-02641	REFORMADOR DE BALAS DE LAZARO COTA	1.00
4029	513124251301-45-123-076-02642	MARCO CON FOTO (A.S.L.) (COMODATO)	1.00
4030	513124251301-45-123-263-02643	2 CARRILLERAS UNA CON BALAS Y OTRA SIN BALAS EN COLOR CLARO	1.00
4031	513124251301-45-123-270-02644	3 CONDECORACIONES	1.00
4032	513124251301-45-123-076-02645	GENERAL OBREGON ACOMPAÑADO DE VARIOS REVOLUCIONARIOS CON MED	1.00
4033	513124251301-45-123-076-02646	ALVARO OBREGON EN EL PALACIO NACIONAL 35.3 X 28 CM.	1.00
4034	513124251301-45-123-076-02647	ALVARO OBREGON Y CARRANZA A CABALLO EN UN DESFILE CON MEDIDA	1.00
4035	513124251301-45-123-076-02648	ALVARO OBREGON SALIDO EN EL PANTEON FRANCES,RINDE HOMENAJE A	1.00
4036	513124251301-45-123-076-02649	UN REVOLUCIONARIO CON UN PALIACATE,RECARGADO DE PIE	1.00
4037	513124251301-45-123-271-02651	SARACOF (E.A.T.)	1.00
4038	513124251301-45-123-272-02652	FIERRO DE HERRAR "PP"	1.00
4039	513124251301-45-123-076-02653	FOTOMURAL VISTA DEL VAGON 2.05 X 2.10	1.00
4040	513124251301-45-123-273-02654	LAMPARA DE CARBURO (M/RG) (COMODATO)	1.00
4041	513124251301-45-123-274-02655	CAZUELA DE HIERRO CON MANGO DE MADERA (COMODATO)	1.00
4042	513124251301-45-123-275-02656	SOMBRERO DE PALMIN "VIVA ETCHOJOA" (A.S.L.) (COMODATO)	1.00
4043	513124251301-45-123-275-02657	5 SOMBREROS DE FIELTRO (A.S.L.) (UNO EN COMODATO)	1.00
4044	513124251301-45-123-271-02658	SARACOF EN MAL ESTADO (E.A.T.) (COMODATO)	1.00
4045	513124251301-45-123-275-02659	SOMBRERO CON COLGAJE ROJO Y NEGRO JALISCO (A.S.L.A.) (CO	1.00

Código	Descripción del Bien	Valor en Libros	
4046	513124251301-45-123-248-02660	MACHETE (A.S.L.A.) COMODATO	1.00
4047	513124251301-45-123-276-02661	RIFLE MAUSER CALIBRE 7MM (E.A.T.) (COMODATO)	1.00
4048	513124251301-45-123-276-02662	ESPRING RIFLE CALIBRE 45-70 (E.A.T.) (COMODATO)	1.00
4049	513124251301-45-123-276-02663	CARABINA WINCHESTER MOD.1892 CALIBRE 44 (E.A.T.) (COMODATO)	1.00
4050	513124251301-45-123-276-02664	RIFLE REMINGTON CALIBRE 50 (E.A.T.) (COMODATO)	1.00
4051	513124251301-45-123-276-02665	RIFLE WINCHESTER MODELO 1894 CALIBRE 30-30 (E.A.T.) (COMODA	1.00
4052	513124251301-45-123-276-02666	CARABINA MARLING CALIBRE 30-30 (E.A.T.) (COMODATO)	1.00
4053	513124251301-45-123-277-02667	6 PIEZAS DE PAN DE PAPEL MACHE	1.00
4054	513124251301-45-123-276-02668	CARABINA WINCHESTER 1992 CALIBRE 44	1.00
4055	513124251301-45-123-076-02669	FOTOGRAFIA DE DOS MUJERES REVOLUCIONARIAS SOBRE MADERA CON R	1.00
4056	513124251301-45-123-227-02670	UN REVOLUCIONARIO DE PIE CON CARRILLERAS Y UN MOÑO DE SEDA	1.00
4057	513124251301-45-123-278-02671	ABANICO DE PALMA	1.00
4058	513124251301-45-123-251-02672	CUCHARA DE MADERA	1.00
4059	513124251301-45-123-279-02673	PALANGANA ESMALTADA COLOR ROSA	1.00
4060	513124251301-45-123-279-02674	CUBO PARA AGUA ESMALTADO CON FLORES (BLANCO)	1.00
4061	513124251301-45-123-280-02675	ANAFRE DE LÁMINA (BRACERO)	1.00
4062	513124251301-45-123-062-02676	OLLA DE BARRO MEDIANA	1.00
4063	513124251301-45-123-062-02677	OLLA DE BARRO CHICA	1.00
4064	513124251301-45-123-226-02678	UN RETAZO DE TELA EST. EN COLOR NARANJA,AMARILLO,CAFE Y BLAN	1.00
4065	513124251301-45-123-047-02679	GUIFARRA CON LISTON DE SEDA	1.00
4066	513124251301-45-123-280-02680	CACHIMBA DE HOJA DE LATA	1.00
4067	513124251301-45-123-256-02681	CANASTA DE CARRIZO (MAYO) (A.S.L.)	1.00
4068	513124251301-45-123-256-02682	CESTO PARA TORTILLAS DE CARRIZO (MAYO) (A.S.L.)	1.00
4069	513124251301-45-123-076-02683	FOTOGRAFIA DE ADELITA,BAJANDO DEL VAGON	1.00
4070	513124251301-45-123-076-02685	FOTOGRAFIA DEL GRAL OBREGON Y EL GENERALITO (32) CON MEDIDAS	1.00
4071	513124251301-45-123-076-02686	FOTOGRAFIA DE ALVRO OBREGON EN OBSERVACION EN LA VIA DEL TRE	1.00
4072	513124251301-45-123-076-02687	REVOLUCIONARIOS EN TRINCHERAS CON MEDIDAS DE 35 X 21CM	1.00
4073	513124251301-45-123-076-02688	GENERAL OBREGON ASCENDIDO A DIVISIONARIO POR SUS TRIUNFOS DE	1.00
4074	513124251301-45-123-076-02689	BIPLANO SONORA EN TOPOLOBAMPO CON MEDIDAS DE 21 X 32CM	1.00
4075	513124251301-45-123-076-02690	JOVENES Y OFICIALES DEL 4TO. BATALLON IRREGULAR DE SONORA	1.00
4076	513124251301-45-123-076-02691	FOTOGRAFIA DEL GENERALITO A CABALLO EN PLENA BATALLA.CON MED	1.00
4077	513124251301-45-123-076-02692	FOTOGRAFIA DEL BIPLANO SONORA EN EL CAMPAMENTO DE MAYTORENA.	1.00
4078	513124251301-45-123-076-02693	RODOLFO GONZALEZ (GENERALITO) Y TENIENTE CORONEL GARZA Y OBR	1.00
4079	513124251301-45-123-076-02694	GRAL. OBREGON,BLANCO Y CABRAL Y OTROS JEFES REALIZANDO UN ART	1.00
4080	513124251301-45-123-076-02695	GRAL. OBREGON Y JUAN CABRAL EN MAGDALENA RUMBO A LA TOMA DE	1.00
4081	513124251301-45-123-076-02696	FOTOGRAFIA DE UN PUERTO (PAQ.40)	1.00
4082	513124251301-45-123-076-02697	FOTOGRAFIA DE UN REVOLUCIONARIO CON METRALLETA.CON MEDIDAS D	1.00
4083	513124251301-45-123-076-02698	FOTOGRAFIA DE GRAL. OBREGON Y SU ESTADO MAYOR EN ORTIZ (PAQ.	1.00
4084	513124251301-45-123-076-02699	UN REVOLUCIONARIO,DESPUES DE LA BATALLA,CON MEDIDAS DE 18 X	1.00
4085	513124251301-45-123-076-02700	BENJAMIN HILL Y JEFES CONST. (PAQ.40)	1.00
4086	513124251301-45-123-076-02701	FOTOGRAFIA DE UN CAÑON UTILIZADO EN LA REVOLUCION.CON MEDIDA	1.00
4087	513124251301-45-123-076-02702	FOTOGRAFIA DE VARIOS REVOLUCIONARIOS. (PAQ.40)	1.00
4088	513124251301-45-123-076-02703	FOTOGRAFIA DE REVOLUCIONARIOS CON UN CAÑON EN PLENA BATALLA	1.00
4089	513124251301-45-123-076-02704	FOTOGRAFIA DEL GRAL.ALVARO OBREGON SENTADO EN EL SUELO 28 X	1.00
4090	513124251301-45-123-076-02705	FOTOGRAFIA OBSERVANDO LA BATALLA EN SANTA ANA	1.00

Código	Descripción del Bien	Valor en Libros	
4091	513124251301-45-123-076-02706	FOTOGRAFIA DEL GRAL. ALVARO OBREGON SALIDO Y SU ESTADO MAYOR	1.00
4092	513124251301-45-123-076-02707	FOTOGRAFIA DEL GRAL.OBREGON LLEGANDO A LA CONVENCION DE AGUA	1.00
4093	513124251301-45-123-076-02708	CONVENCION MILITAR EN AGUAS CALIENTES EN EL AÑO DE 1914.(PAQ	1.00
4094	513124251301-45-123-076-02709	DE PIE EN LA CONVENCION DE AGUAS CALIENTES EN EL AÑO DE 1914	1.00
4095	513124251301-45-123-062-02711	OLLA DE BARRO PARA AGUA (FV) (DONADA)	1.00
4096	513124251301-45-123-279-02713	2 PALANGANAS DE MADERA (MJRG) (COMODATO)	1.00
4097	513124251301-45-123-228-02714	METATE DE PIEDRA (MJRG) (COMODATO)	1.00
4098	513124251301-45-123-282-02715	PLANCHA DE HIERRO (MJRG) (COMODATO)	1.00
4099	513124251301-45-123-278-02716	UN PETATE DE PALMA CON COLORES 47 X 80CM. (MJRG) (COMODATO)	1.00
4100	513124251301-45-123-283-02717	UN ASADOR DE METAL (MJRG) (COMODATO)	1.00
4101	513124251301-45-123-284-02718	BASCULA ROMANA INCOMPLETA (MJRG) (COMODATO)	1.00
4102	513124251301-45-123-285-02719	HOZ PARA TRIGO (MJRG) (COMODATO)	1.00
4103	513124251301-45-123-076-02720	2 FOTOGRAFIAS DE ADELITAS EN CARTON ESPUMA	1.00
4104	513124251301-45-123-076-02721	FOTOGRAFIA DE SEÑORAS REVOLUCIONARIAS (SOBRE MADERA)	1.00
4105	513124251301-45-123-226-02722	DOS REBOZOS DE COLORES	1.00
4106	513124251301-45-123-274-02723	CAZUELA GRANDE	1.00
4107	513124251301-45-123-280-02724	4 CUCHARAS DE PELTRE	1.00
4108	513124251301-45-123-280-02725	2 PLATOS DE PELTRE	1.00
4109	513124251301-45-123-062-02726	3 JARROS DE BARRO MAYOS	1.00
4110	513124251301-45-123-279-02727	CUCHARA DE MADERA	1.00
4111	513124251301-45-123-062-02728	JARRO CON COLOR TAMAÑO MEDIANO	1.00
4112	513124251301-45-123-062-02729	3 JARRITOS CHICOS CON COLOR	1.00
4113	513124251301-45-123-234-02730	4 PLATOS DE BARRO	1.00
4114	513124251301-45-123-280-02731	CACHIMBA DE HOJA DE LATA	1.00
4115	513124251301-45-123-076-02732	FOTOGRAFIA DE REVOLUCIONARIO CAMILO ARENAS Y ESTEBAN MURILLO	1.00
4116	513124251301-45-123-076-02733	UNA VIRGEN DE GUADALUPE RETABLO	1.00
4117	513124251301-45-123-226-02734	UNA TELA EN COLOR AZUL,BLANCO Y NEGRO	1.00
4118	513124251301-45-123-076-02735	FOTOGRAFIA DE ADELITAS EN UN VAGON CON MEDIDAS DE 41 X 51CM	1.00
4119	513124251301-45-123-076-02738	FOTOGRAFIA GRAL. ALVARO OBREGON SALIDO CON MEDIDAS DE 41 X 5	1.00
4120	513124251301-45-123-242-02739	CEDULA DE MADERA CON MEDIDAS DE 40 X 30CM	1.00
4121	513124251301-45-123-076-02740	LOS 4 ASES CON MEDIDAS DE 51 X 40,5CM	1.00
4122	513124251301-45-123-076-02741	FOTOGRAFIA DE DOS REVOLUCIONARIOS INDIGENAS CON PLUMA,DAGA Y	1.00
4123	513124251301-45-123-076-02742	FOTOGRAFIA DE BENJAMIN HILL CON MEDIDAS DE 41 X 51	1.00
4124	513124251301-45-123-076-02743	FOTOGRAFIA DEL GRAL.ALVARO OBREGON EN ENTREVISTA POR J.L.DIAZ	1.00
4125	513124251301-45-123-076-02744	FOTOGRAFIA DEL GRAL.OBREGON, A LA LLEGADA DE QUERETARO SENTA	1.00
4126	513124251301-45-123-076-02745	FOTOGRAFIA DE GRAL. ALVARO OBREGON ,CARRANZA Y OTROS MAS.CON	1.00
4127	513124251301-45-123-076-02746	FOTOGRAFIA DEL GRAL.ALVARO OBREGON SALIDO Y SU ESTADO MAYOR.	1.00
4128	513124251301-45-123-076-02747	FOTOGRAFIA DEL GRAL. ALVARO OBREGON AL CENTRO SENTADO.FIEST	1.00
4129	513124251301-45-123-076-02748	ALVARO OBREGON Y SERRANO EN EL CABUZ DEL TREN (PAQ.32)	1.00
4130	513124251301-45-123-076-02749	ALVARO OBREGON Y OTRA PERSONA CON BANDERA (32)	1.00
4131	513124251301-45-123-270-02750	CONDECORACION AL MERITO REVOLUCIONARIO RAFAEL VILLAGRAN	1.00
4132	513124251301-45-123-076-02751	FOTOGRAFIA OVALADA DE RAFAEL VILLAGRAN	1.00
4133	513124251301-45-123-242-02752	CEDULA DE MADERA CON MEDIDAS DE 47 X 38.5 CM NO.8	1.00
4134	513124251301-45-123-076-02753	FOTOMURAL DE ALVARO OBREGON,CALLES,SERRANO Y OTROS EN EL CAB	1.00
4135	513124251301-45-123-076-02754	UNA FIGURA EN SILUETA DEL GRAL. OBREGON	1.00
4136	513124251301-45-123-076-02755	FOTOGRAFIA DEL GRAL.OBREGON JUNTO CON VARIAS DAMAS DE LA EPO	1.00

Código	Descripción del Bien	Valor en Libros
4137	513124251301-45-123-076-02756 FOTOGRAFIA DEL GRAL. ALVARO OBREGON Y BENJAMIN HILL CON MEDI	1.00
4138	513124251301-45-123-076-02757 FOTOGRAFIA DEL GRAL. ALVARO OBREGON SALIDO CON BRAZO VENDADO	1.00
4139	513124251301-45-123-076-02758 FOTOGRAFIA DEL GRAL. OBREGON SALIDO DE LA OPERACION DEL BRAZO	1.00
4140	513124251301-45-123-076-02759 FOTOGRAFIA DE SANTA ANA DEL CONDE CON MEDIDAS DE 38 X 16.5	1.00
4141	513124251301-45-123-076-02761 FOTOGRAFIA DEL GRAL. OBREGON CON GABARDINA, MEDIDAS DE 18 X 3	1.00
4142	513124251301-45-123-076-02762 FOTOGRAFIA DE ALVARO OBREGON S. CARRANZA (CENTRO) (PAQ.32)	1.00
4143	513124251301-45-123-076-02763 FOTOGRAFIA FIRMANDO UN ACUERDO (PAQ.32)	1.00
4144	513124251301-45-123-076-02764 3 FOTOGRAFIAS (INVALIDOS) PLATICANDO CON CARRANZA (42)	1.00
4145	513124251301-45-123-286-02765 UNA COLECCION DE BILLETES	1.00
4146	513124251301-45-123-076-02766 FOTOGRAFIA DE UN BILLETE DE 10.00 (DIEZ PESOS) CON DON FRANC	1.00
4147	513124251301-45-123-259-02767 UN VALE EN UNA FOTOGRAFIA DE \$50.00 DE CUERPO DEL EJERCITO D	1.00
4148	513124251301-45-123-279-02768 UN COFRE TALLADO EN MADERA CAOBA (FV)	1.00
4149	513124251301-45-123-076-02769 FOTOGRAFIA DEL GRAL. ALVARO OBREGON EN SILUETA SENTADO	1.00
4150	513124251301-45-123-076-02770 FOTOGRAFIA "LA QUINTA CHILLA"	1.00
4151	513124251301-45-123-287-02774 UN FRUTERO DE CRISTAL CON FRUTAS	1.00
4152	513124251301-45-123-226-02775 UN MANTEL DE TERCIOPELO DE COLORES CON MEDIDAS DE 39 X 107CM	1.00
4153	513124251301-45-123-288-02776 REPIZA CORBATERA	1.00
4154	513124251301-45-123-288-02777 UNA REPIZA CORBATERA CON ESPEJO	1.00
4155	513124251301-45-123-289-02779 MAQUINA DE PELUQUERO DE MANO	1.00
4156	513124251301-45-123-292-02784 CANDADO CON SU LLAVE DE PORTO ANTIGUO (MJR) (COMODATO)	1.00
4157	513124251301-45-123-293-02786 UN CENICERO DE BRONCE GRABADO (A.S.L.) (COMODATO)	1.00
4158	513124251301-45-123-259-02787 DOCUMENTO DONDE DICE "AFUERA LOS FALSOS OBREGONISTAS"	1.00
4159	513124251301-45-123-259-02788 UNA CARTA A PRISCILIANA SILVIA DE E. MACIAS CON FECHA 2 DE M	1.00
4160	513124251301-45-123-076-02790 GRAL. ALVARO OBREGON 1RO. DE JUNIO DE 1919, EN NOGALES MANIFI	1.00
4161	513124251301-45-123-242-02791 CEDULA EN MADERA DE 39.5 X 47CM. NO. 19	1.00
4162	513124251301-45-123-076-02792 FOTOGRAFIA DEL GRAL. PABLO GONZALEZ Y EL ING. IGNACIO BONILLA	1.00
4163	513124251301-45-123-076-02794 FOTOGRAFIA DE LUCIO BLANCO E IGNACIO BONILLAS	1.00
4164	513124251301-45-123-076-02795 FOTOGRAFIA DE ADOLFO DE LA HUERTA Y PLUTARCO ELIAS CALLES DE	1.00
4165	513124251301-45-123-076-02796 FOTOGRAFIA DE ADOLFO DE LA HUERTA ACOMPAÑADO DE ELIAS CALLES	1.00
4166	513124251301-45-123-261-02797 CAPELO DE CRISTAL DE 63 X 1.20 X 60 MOD.6	1.00
4167	523124251301-45-123-294-02799 UNA MANDOLINA (FRANCESCO) ITALIANA (MJRG)	1.00
4168	513124251301-45-123-082-02800 FLAUTA DE PLATA (MJRG) (COMODATO)	1.00
4169	513124251301-45-123-295-02801 UN BANDOMEON (COLOMBINA) ITALIANA (MJRG) (COMODATO)	1.00
4170	513124251301-45-123-297-02802 FOTOBOTONES DE LA CAMPAÑA POLITICA CON LISTON TRICOLOR	1.00
4171	513124251301-45-123-261-02803 DOS CAPELOS DE 58 X 58 X 60	1.00
4172	513124251301-45-123-076-02804 FOTOMURAL DE MANIFESTACION POLITICA EN HUATABAMPO CON UNA FO	1.00
4173	513124251301-45-123-076-02805 FOTOGRAFIA REDONDA EN LAMINA DEL GRAL. ANICETO CAMPOS (A.S.L	1.00
4174	513124251301-45-123-271-02806 SARACOF (E.A.T.)	1.00
4175	513124251301-45-123-076-02807 FOTOGRAFIA DEL GRAL. ANICETO CAMPOS CON MARCO DE MADERA (A.S	1.00
4176	513124251301-45-123-076-02808 FOTOGRAFIA CON PORTARETRATO DE METAL CLASICO DEL GRAL. CAMPO	1.00
4177	513124251301-45-123-076-02809 FOTOGRAFIA DE DOS REVOLUCIONARIOS CON MARCO DE MADERA	1.00
4178	513124251301-45-123-076-02810 FOTO DEL GRAL. OBREGON, BENJAMIN HILL, JACINTO B. TREVINO, MANUE	1.00
4179	513124251301-45-123-293-02811 BUSTO DE BRONCE DEL GRAL. ALVARO OBREGON SALIDO.	1.00
4180	513124251301-45-123-076-02813 FOTOGRAFIA DEL GRAL. ALVARO OBREGON SALIDO CON LEONTINA, SIL	1.00

Código	Descripción del Bien	Valor en Libros
4181	513124251301-45-123-076-02814 FOTOGRAFIA DEL GRAL. OBREGON Y SERRANO (40)	1.00
4182	513124251301-45-123-076-02815 GRAL. OBREGON AL CENTRO CON PERALTA, MANUEL J. CELIS Y CAPITAN	1.00
4183	513124251301-45-123-076-02816 GRAL. ALVARO OBREGON Y ? AL PIE DE UN VAGON. (40)	1.00
4184	513124251301-45-123-259-02817 COPIA FOTOSTATICA DE TRES PERIODICOS DE LA ANDA DE OBREGON Y	1.00
4185	513124251301-45-123-298-02818 ESTANDARTE EN COLOR VERDE CLUB ANDRES QUINTANAROO.	1.00
4186	513124251301-45-123-298-02819 ESTANDARTE GRAN PARTIDO LIBERAL	1.00
4187	513124251301-45-123-298-02820 ESTANDARTE DEL PARTIDO FERROCARRILERO OBREGONISTA	1.00
4188	513124251301-45-123-259-02821 UN MANIFIESTO SIN CARTON ESPUMA CON ACRILICO CON MEDIDAS DE	1.00
4189	513124251301-45-123-242-02822 CEDULA EN ACRILICO CON MEDIDAS DE 40 X 30CM	299.00
4190	513124251301-45-123-259-02823 UN MANIFIESTO EN PERIODICO CON ACRILICO CON MEDIDAS DE 37 X	1.00
4191	513124251301-45-123-076-02824 UNA FIGURA EN SILUETA DEL GRAL. ALVARO OBREGON S. CON UN PER	1.00
4192	513124251301-45-123-076-02825 7 FOTOGRAFIAS DE SU CAMPAÑA POLITICA (40)	1.00
4193	513124251301-45-123-076-02826 FOTOGRAFIA CON UN GRUPO DE PERSONAS (32) CON MEDIDAS DE 35 X	1.00
4194	513124251301-45-123-076-02827 FOTOGRAFIA CON UN GRUPO DE PERSONAS AL INICIO DE SU CAMPAÑA	1.00
4195	513124251301-45-123-076-02828 FOTOGRAFIA DE UNA MANIFESTACION EN MONTERREY N.L. EN EL ARCO	1.00
4196	513124251301-45-123-076-02829 3 GENERAL OBREGON CON LA LIGA OBRERA 35 X 2.5CM (32)	1.00
4197	513124251301-45-123-076-02830 FOTOGRAFIA DEL GRAL. ALVARO OBREGON SALIDO A GUANAJUATO CON	1.00
4198	513124251301-45-123-076-02831 FOTOGRAFIA CON GENTES DE LA EPOCA EN CONCORDIA CLUB CON MEDI	1.00
4199	513124251301-45-123-076-02832 FOTOGRAFIA DEL GRAL. ALVARO OBREGON SALIDO, CON FELIPE NERY Y	1.00
4200	513124251301-45-123-076-02833 ALVARO OBREGON SALIDO, DESPUES DE TOMAR EL PODER (32) 35 X 28	1.00
4201	513124251301-45-123-076-02834 FOTO DEL BANQUETE ANIV. DEL PLAN DE AGUA PRIETA EN SANTA ANA	1.00
4202	513124251301-45-123-076-02835 TOMA DE PROTESTA COMO PRESIDENTE DE LA REPUBLICA CON FECHA	1.00
4203	513124251301-45-123-076-02836 GRAL. ALVARO OBREGON AL CENTRO CON SU ESTADO MAYOR COMO PRES	1.00
4204	513124251301-45-123-076-02837 UN DESFILE DE DECLARACION COMO PRESIDENTE DE LA REPUBLICA AL	1.00
4205	513124251301-45-123-076-02838 FOTOGRAFIA DEL GRAL. ALVARO OBREGON SALIDO ANTE LA CAMARA DE	1.00
4206	513124251301-45-123-242-02839 CEDULA EN ACRILICO 40 X 30	299.00
4207	513124251301-45-123-076-02840 PRIMER CONSEJO DE MINISTROS CELEBRADO EN PALCIO NACIONAL 28	1.00
4208	513124251301-45-123-076-02841 GENERAL OBREGON Y FUNERALES DE BENJAMIN HILL MEDIDAS DE 40.5	1.00
4209	513124251301-45-123-076-02842 DESFILE LUCTUOSO DE BENJAMIN HILL, POR EL GENERAL OBREGON Y	1.00
4210	513124251301-45-123-076-02843 HOMENAJE BATALLA DE SANTA ROSA CON FECHA DE 2 DE MAYO DE 19	1.00
4211	513124251301-45-123-076-02844 BANQUETE QUE OFRECIO EL SECRETARIO DE EDUCACION PUBLICA JOSE	1.00
4212	513124251301-45-123-076-02845 FOTOGRAFIA DEL GRAL. OBREGON ENTRANDO AL CONGRESO DE LA UNION	1.00
4213	513124251301-45-123-076-02846 PUEBLO SANTA ANITA CELEBRANDO EL PLAN DE AGUA PRIETA (94 X 6	1.00
4214	513124251301-45-123-242-02847 CEDULA EN MADERA NO.20 CON MEDIDAS DE 30 X 40 CM.	299.00
4215	513124251301-45-123-242-02848 CEDULA EN MADERA NO.24	1.00
4216	513124251301-45-123-076-02849 FOTOGRAFIA DOBLE EN CARTON ESPUMA CASA DEL OBRERO MUNDIAL Y	1.00
4217	513124251301-45-123-076-02850 FOTOGRAFIA DEL GRAL. ALVARO OBREGON SALIDO VESTIDO DE CIVIL R	1.00
4218	513124251301-45-123-076-02851 FOTOGRAFIA DEL GRAL. ALVARO OBREGON SENTADO EN LA FUENTE 51	1.00
4219	513124251301-45-123-242-02852 CEDULA EN MADERA NO.21	1.00
4220	513124251301-45-123-242-02853 CEDULA EN MADERA NO.23	1.00
4221	513124251301-45-123-076-02854 FOTOGRAFIA DEL DR. ATL. 27.5 X 34.5 (32)	1.00
4222	513124251301-45-123-076-02855 FOTOGRAFIA DEL GRAL. ALVARO OBREGON SALIDO RODEADO DE MUJERE	1.00

Código	Descripción del Bien	Valor en Libros	
4223	513124251301-45-123-076-02856	GABRIELA MISTRAL CON CARTON ESPUMA COLLAGE	1.00
4224	513124251301-45-123-076-02857	MANUEL GIMIO E SIQUEIROS SIN CARTON ESPUMA COLLAGE	1.00
4225	513124251301-45-123-242-02858	CEDULA EN MADERA NO.13 47 X 39.5	1.00
4226	513124251301-45-123-076-02859	FOTOGRAFIA DEL GRAL. ALVARO OBREGON EN YUCATAN (40)	1.00
4227	513124251301-45-123-076-02860	GENERAL OBREGON Y CALLES Y OTROS EN UNA RAMADA. (40)	1.00
4228	513124251301-45-123-076-02861	FOTOGRAFIA DEL GRAL. ALVARO OBREGON EN EL POTRERO CON FECHA	1.00
4229	513124251301-45-123-076-02862	FOTOGRAFIA DE VARIAS PERSONAS DE LA EPOCA. 41 X 51 S/CARTON	1.00
4230	513124251301-45-123-076-02863	GENERAL ALVARO OBREGON SALIDO Y DE LA HUERTA CONFERENCIAS DE	1.00
4231	513124251301-45-123-242-02864	CEDULA SOBRE MADERA NO.27	1.00
4232	513124251301-45-123-076-02865	FOTOGRAFIA DEL GRAL. ALVARO OBREGON SALIDO SOBRE CARTON ESPU	1.00
4233	513124251301-45-123-076-02866	FOTOGRAFIA SOBRE BASE DE MADERA, CORBATA COLOR ROJA, MOÑO GRI	1.00
4234	513124251301-45-123-076-02867	FOTOGRAFIA DE LOS 4 ASEES OBREGON, CALLES, SERRANO Y MARTINEZ.	1.00
4235	513124251301-45-123-076-02868	FOTOGRAFIA DEL GRAL. ALVARO OBREGON C/GABARDINA (32)	1.00
4236	513124251301-45-123-242-02869	CEDULA SOBRE MADERA (39.5 X 47CM) (19)	1.00
4237	513124251301-45-123-293-02870	UNA PLACA DE BRONCE REC. POSTUMO AL GRAL. OBREGON POR ANTONIO	1.00
4238	513124251301-45-123-076-02872	COLLAGE DE LA HACIENDA DEL NAYNARI CON FOT. S. MADERA DEL GE	1.00
4239	513124251301-45-123-076-02873	FOTOGRAFIA DE GRAL. ALVARO OBREGON CON PERSONAS AMERICANAS (1.00
4240	513124251301-45-123-076-02874	FOTOGRAFIA EN CARTON ESPUMA LEYENDO (PAQ.46) MEDIDAS DE 28	1.00
4241	513124251301-45-123-076-02875	FOTOGRAFIA DEL NAYNARI OBREGON Y OTRA PERSONA MEDIDAS DE 38	1.00
4242	513124251301-45-123-076-02876	FOTOGRAFIA DEL GRAL. ALVARO OBREGON SENTADO EN LA MESA CON M	1.00
4243	513124251301-45-123-242-02877	CEDULA EN ACRILICO MEDIDAS DE 30 X 40	299.00
4244	513124251301-45-123-076-02878	FOTOGRAFIA DE UN PERRO SAN BERNARDO CON MEDIDAS DE 20.5 X 35	1.00
4245	513124251301-45-123-076-02879	FOTOGRAFIA DE UN GRABADO DEL GRAL. ALVARO OBREGON Y CALLES.	1.00
4246	513124251301-45-123-242-02880	CEDULA EN MADERA NO.18	1.00
4247	513124251301-45-123-242-02881	TRES (3) CEDULAS BIOGRAFICAS DEL GRAL. ALVARO OBREGON SALIDO	1.00
4248	513124251301-45-123-259-02883	3 FOTOCOPIAS DE PRODUCTOS EMPACADORA ALBA (DONACION)	1.00
4249	513124251301-45-123-259-02884	FOTOCOPIA DE LA LISTA DE PRECIOS ALBA LAB. OLIMPIA (DONACION)	1.00
4250	513124251301-45-123-259-02885	UNA CARTA COPIA CAMARA AGRICOLA Y COM.RIO MAYO PARA EL GRAL.	1.00
4251	513124251301-45-123-259-02886	COPIA DE UNA CARTA DIRIGIDA AL GRAL. OBREGON SALIDO, POR LEGU	1.00
4252	513124251301-45-123-076-02887	FOTOGRAFIA DE VENTA DE MELONES DEL NAYNARI (DONACION)	1.00
4253	513124251301-45-123-261-02889	CAPELO DE 59 X 1.20 X 60CM	1.00
4254	513124251301-45-123-259-02890	DOCUMENTO PROPAPZ, MAZATLAN, CON FECHA DE JUNIO 09 DE 1927	1.00
4255	513124251301-45-123-259-02891	MANIFIESTO AL PUEBLO YUCATECO, MERIDA, YUCATAN MARZO 4 DE 1926	1.00
4256	513124251301-45-123-076-02892	FOTOGRAFIA DEL MANIFIESTO POLITICO CENTRAL OBREGON, TULANCING	1.00
4257	513124251301-45-123-259-02893	UN PERIODICO "REDENCION" CON FECHA 10 DE ABRIL DE 1927, GUADA	1.00
4258	513124251301-45-123-076-02894	FOTOGRAFIA DEL MANIFIESTO POLITICO "AL PUEBLO CON FECHA MAYO	1.00
4259	513124251301-45-123-259-02895	UN COMITE PRO-OBREGON (DOCUMENTO CIRCULAR NO.1 CON FECHA MAY	1.00
4260	513124251301-45-123-259-02896	DOCUMENTO "GUERRERENSE" CON FECHA MAYO 20 DE 1927 EN IGUALA,	1.00
4261	513124251301-45-123-259-02897	DOCUMENTO PARTIDO FERROCARRILERO OBREGONISTA SIENDO DOS HOJ	1.00
4262	513124251301-45-123-259-02898	DOCUMENTO DONDE DICE VOTE USTED POR ELLOS CON LOGOTIPO EN SE	1.00
4263	513124251301-45-123-259-02899	DOS CIRCULOS IMPRESOS DE CAMPAÑA PRO-VOTO DEL GRAL. ALVARO O	1.00

Código	Descripción del Bien	Valor en Libros	
4264	513124251301-45-123-259-02900	DOCUMENTO AL GRAL. ALVARO OBREGON SALIDO AL ARRIBO A LAMETRO	1.00
4265	513124251301-45-123-259-02901	CORRIDO AL GENERAL ALVARO OBREGON SALIDO, EN NAVOJOA SONORA, C	1.00
4266	513124251301-45-123-076-02902	FOTOGRAFIA DE CANCELACION DEL SELLO POSTAL CONMEMORANDO 50 A	1.00
4267	513124251301-45-123-076-02903	FOTOGRAFIA DE GIL, Y CALLES, HOMENAJE POSTUMO AL GRAL. ALVARO	1.00
4268	513124251301-45-123-076-02904	FOTOGRAFIA PORTES GIL, DEVELANDO NOMBRE DEL GRAL ALVARO OBREG	1.00
4269	513124251301-45-123-076-02905	FOTOGRAFIA DE CARDENAS HACIENDO GUARDIA EN LA TUMBA DEL GRAL	1.00
4270	513124251301-45-123-076-02906	FOTOGRAFIA DE LA LLAGADA DEL CUERPO DE GRAL. ALVARO OBREGON	1.00
4271	513124251301-45-123-076-02907	FOTOGRAFIA SOBRE EL FERETRO FOM. TRANSPORTACION DEL FERETRO	1.00
4272	513124251301-45-123-242-02908	CEDULA EN FOM, MEDIDAS DE 30 X 40 N.3	299.00
4273	513124251301-45-123-242-02909	CEDULA SOBRE MADERA CON MEDIDAS DE 47 X 39.5	1.00
4274	513124251301-45-123-076-02910	FOTOGRAFIA SOBRE FOM, CON MEDIDAS DE 20.5 X 25.5	1.00
4275	513124251301-45-123-076-02911	UN MOUSOLEO DEL GRAL ALVARO OBREGON S. (32)	1.00
4276	513124251301-45-123-076-02912	FOTOGRAFIA DEL ACOMPAÑAMIENTO DEL GRAL OBREGON DESDE EL HOSP	1.00
4277	513124251301-45-123-076-02913	FOTOGRAFIA DEL TRASLADO DEL CUERPO POR FERROCARRIL DEL GRAL	1.00
4278	513124251301-45-123-076-02914	FOTOGRAFIA DE JOSE DE LEON TORAL EL FUE EL QUE ASESINO AL GR	1.00
4279	513124251301-45-123-076-02915	FOTOGRAFIA DE LA TUMBA DE JOSE LEON TORAL SOBRE CARTON	1.00
4280	513124251301-45-123-076-02916	FOTOGRAFIA DEL PERIODICO EXCELSIOR DE COMO SE COMETIO EL ASE	1.00
4281	513124251301-45-123-076-02917	UN FOTOGRAFIA DE DIBUJO "LA PATRIA LLORA A SU HIJO" CON MEDI	1.00
4282	513124251301-45-123-242-02918	CEDULA EN MADERA (FUEGOS FATUOS) NO.7 CON MEDIDAS DE 39.5 X	1.00
4283	513124251301-45-123-242-02919	CEDULA EN ACRILICO (FUE ELECTO PRESIDENTE) CON MEDIDAS DE 30	299.00
4284	513124251301-45-123-076-02920	FOTOGRAFIA DE UN PERIODICO DIAGRAMA DEL LUGAR DONDE SE COMET	1.00
4285	513124251301-45-123-076-02921	FOTOGRAFIA DE UN PERIODICO COMO SE COMETIO EL ASESINATO DEL	1.00
4286	513124251301-45-123-122-02922	UN DIBUJO DEL GRAL. ALVARO OBREGON A LAPIZ 27 X 21 CM	1.00
4287	513124251301-45-123-259-02923	DOS COPIAS DEL ACTA DE DEFUNCION (COPIA DEL ORIGINAL) UNA CO	1.00
4288	513124251301-45-123-076-02924	FOTOGRAFIA DE LA CABECERA DEL BANQUETE DEL RESTAURANT "LA BO	1.00
4289	513124251301-45-123-076-02925	UNA FOTOGRAFIA DE LA LLEGADA DEL GENERAL ALVARO OBREGON AL R	1.00
4290	513124251301-45-123-242-02926	CEDULA EN MADERA (17 DE JULIO DE 1928) NO.26	1.00
4291	513124251301-45-123-076-02927	FOTOGRAFIA DEL GRAL. ALVARO OBREGON SALIDO CON FECHA 15 DE J	1.00
4292	513124251301-45-123-076-02928	GRAL OBREGON SALIDO, RAMON SALIDO, PLUTARCO D. CALLES, VALDEZ E	1.00
4293	513124251301-45-123-076-02929	FOTO CUANDO SE LANZA COMO CANDIDATO RODOLFO ELIAS CALLES CAR	1.00
4294	513124251301-45-123-076-02930	FOTOGRAFIA DEL GRAL. ALVARO OBREGON SALIDO CON FECHA DE 26	1.00
4295	513124251301-45-123-242-02931	CEDULA DE MADERA NO.25	1.00
4296	513124251301-45-123-076-02932	FOTOGRAFIA DEL GRAL OBREGON Y CALLES RECARGADOS. (32)	1.00
4297	513124251301-45-123-076-02933	FOTOGRAFIA EN CARTON DEL GRAL. OBREGON CONDECORACION (32)	1.00
4298	513124251301-45-123-076-02934	FOTOGRAFIA DEL GRAL OBREGON EN UNA COMIDA 35 X 18	1.00
4299	513124251301-45-123-076-02935	FOTOMURAL DE OBREGON Y GIL, EN UN BANQUETE ESDIORAMA CON MOÑO	1.00
4300	513124251301-45-123-287-02936	JARRA DE CRISTAL (A.S.L.)	1.00
4301	513124251301-45-123-299-02937	UN PLATO Y UNA TAZA DE CERAMICA (A.S.L.A.	1.00
4302	513124251301-45-123-287-02938	UNA LICORERA DE CRISTAL (MURG) (COMODATO)	1.00
4303	513124251301-45-123-287-02939	TRES COPAS DE CRISTAL (A.S.L.) (COMODATO)	1.00
4304	513124251301-45-123-076-02940	FOTOGRAFIA DEL ASALTO AL TREN POR LOS YAQUIES EN VICAM, SONOR	1.00

Código	Descripción del Bien	Valor en Libros
4305	513124251301-45-123-076-02941 FOTOGRAFIA IRREGULAR, DE UN VEHICULO DAÑADO POR EL ATENTADO	1.00
4306	513124251301-45-123-084-02942 OLEO DE LA BATALLA DE LA TRINIDAD DE 1915,FIRMADO POR J.R. L	1.00
4307	513124251301-45-123-084-02943 UNA PINTURA DE HOMENAJE AL GRAL. ALVARO OBREGON S. POR SUS A	1.00
4308	513124251301-45-123-259-02944 RECONOCIMIENTO AL GRAL.OBREGON POR EL PRIMER ANIV. DE LA BAT	1.00
4309	513124251301-45-123-279-02945 UN LAVAMANOS DE MADERA (INV.FAM. VILLAGRAN)	1.00
4310	513124251301-45-123-259-02946 UN (DIPLOMA) RECONOCIMIENTO AL GRAL.OBREGON POR LOS HABITANT	1.00
4311	513124251301-45-123-279-02947 RECONOCIMIENTO OVALADO TALLADO EN CAOBA CON UN AGUILA P/SUP	1.00
4312	513124251301-45-123-279-02949 UN BURO DE MADERA (FAM. VILLAGRAN)	1.00
4313	513124251301-45-123-076-02950 FOTOMJURAL DEL GRAL OBREGON SENTADO C.LEONTINA	1.00
4314	513124251301-45-123-301-02952 UN TOCADOR DE MADERA SIN LUNA (FAM.VILLAGRAN)(COMODATO)	1.00
4315	513124251301-45-123-076-02954 UN RETRATO DE HUMBERTO OBREGON (32)	1.00
4316	513124251301-45-123-076-02955 UN RETRATO DE REFUGIO OBREGON (32)	1.00
4317	513124251301-45-123-259-02956 RECONOCIMIENTO AL GRAL. ALVARO OBREGON SALIDO POR EL GRUPO L	1.00
4318	513124251301-45-123-076-02957 RETRATO DEL GRAL.ALVARO OBREGON SALIDO BISELADO Y ESGRAFIADO	1.00
4319	513124251301-45-123-259-02958 RECONOCIMIENTO AL GRAL. ALVARO OBREGON POR LA FEDERACION OBR	1.00
4320	513124251301-45-123-076-02959 UN RETRATO SOBRE MADERA DE LOS HIJOS DEL GRAL.ALVARO OBREGON	1.00
4321	513124251301-45-123-076-02960 UN RETRATO DE LOS HIJOS DEL GRAL. ANTES DE LA MUERTE DEL MI	1.00
4322	513124251301-45-123-076-02961 LOS HIJOS DEL PRESIDENTE DE LA REPUBLICA	1.00
4323	513124251301-45-123-299-02962 UN FRUTERO DE CERAMICA POLICROMA PINTORICA (DONACION)	1.00
4324	513124251301-45-123-303-02963 TAPETE EN ROJO, AZUL, VERDE Y BEIGE. MEDIDAS DE 1.10 X 1.55C	1.00
4325	513124251301-45-123-287-02964 UNA JARRA COLOR ROJA CON LUNARES BLANCOS DE CRISTAL (FAM. VI	1.00
4326	513124251301-45-123-287-02965 CUATRO COPAS DE CRISTAL ROSA (FAM.VILLAGRAN)	1.00
4327	513124251301-45-123-299-02966 UNA JARRA DE CERAMICA BLANCA (BASE CALABAZA) (A.S.L.) (COMOD	1.00
4328	513124251301-45-123-287-02967 UNA JARRA DE CRISTAL CON VASO TRANSPARENTE (COMODATO)	1.00
4329	513124251301-45-123-299-02968 UN PLATO Y UNA TASA CON EL LOGOTIPO DE LA ARMADA DE MEXICO (1.00
4330	513124251301-45-123-076-02969 FOTOGRAFIA DEL GRAL. ALVARO OBREGON SALIDO Y MARIA TAPIA EN	1.00
4331	513124251301-45-123-076-02970 FOTOGRAFIA CON MARCO OVALADA EN DEWITTER CON FOTO DE MARIA TA	1.00
4332	513124251301-45-123-299-02972 TRES PLATOS UNO CHICO,MEDIANO Y GRANDE CON LA LEYENDA DE SIQ	1.00
4333	513124251301-45-123-299-02973 UNA TAZA DE CERAMICA BLANCA CON LA LEYENDA DE SIQUISIVA. (DO	1.00
4334	513124251301-45-123-076-02974 FOTOGRAFIA DEL GRAL. OBREGON CON MEDIDAS DE 32 X 22 CM.	1.00
4335	513124251301-45-123-259-02975 FIRMA DEL TRATADO DE TEOLUYUCAN (35.5 X 28CM)	1.00
4336	513124251301-45-123-076-02976 GRAL. ALVARO OBREGON SALIDO EN 1914 (28 X 25)	1.00
4337	513124251301-45-123-076-02977 GRAL. ALVARO OBREGON SALIDO EN 1914 (35.5 X 28)	1.00
4338	513124251301-45-123-076-02978 GRAL. ALVARO OBREGON SALIDO (22.5 X 34.5)	1.00
4339	513124251301-45-123-076-02979 MAZATLAN 1914 (35 X 22CM)	1.00
4340	513124251301-45-123-076-02980 CONSEJO DE MINISTROS DEL GABINETE DE ALVARO OBREGON CON MEDI	1.00
4341	513124251301-45-123-076-02981 FOTOGRAFIA DEL GRAL.IGNACIO OTERO PABLOS (DAÑADA)	1.00
4342	513124251301-45-123-076-02982 FOTOGRAFIA DE LA VISTA DEL PALACIO MUNICIPAL DE HUATABAMPO,	1.00
4343	513124251301-45-123-076-02983 FOTOGRAFIA DEL GRAL. ALVARO OBREGON SALIDO EN SONORA,CON MED	1.00
4344	513124251301-45-123-076-02984 FOTOGRAFIA DEL GRAL. OBREGON EN EL ZOCALO EN 1920 SOBRE FOM.	1.00
4345	513124251301-45-123-076-02985 FOTOGRAFIA DE JOSE LEON TORAL EN 1928	1.00
4346	513124251301-45-123-076-02986 FOTOGRAFIA DE JOSE BASCONCELOS	1.00
4347	513124251301-45-123-076-02987 PAQUETE D FOTOS (253-46) C/18-13	1.00

Código	Descripción del Bien	Valor en Libros
4348	513124251301-45-123-076-02988 FOTOGRAFIA DEL GRAL. ALVARO OBREGON SALIDO DEDICADA CON FECH	1.00
4349	513124251301-45-123-259-02989 NIÑOS (OBREGON) RECORTES DICIEMBRE 24 DE 1926	1.00
4350	513124251301-45-123-076-02990 MAYOR JUAN CRUZ,MAYOR LUIS BULE (FOM)	1.00
4351	513124251301-45-123-076-02991 FAMILIA ESPINOZA MORALES 195 (12)	1.00
4352	513124251301-45-123-076-02992 FRANCISCO MARTINEZ 1915	1.00
4353	513124251301-45-123-076-02993 NIÑO EL CORNETA BATALLA DE CELAYA	1.00
4354	513124251301-45-123-076-02994 4TO BATALLON IRREGULAR DE SONORA ENMARCADO	1.00
4355	513124251301-45-123-076-02995 FOTOGRAFIA DE RAFAEL VILLAGRAN ACOMPAÑADO EN UN PARQUE,ENMAR	1.00
4356	513124251301-45-123-076-02996 FOTOGRAFIA DE RAFAEL VILLAGRAN,ACOMPAÑADO.MARCO COLOR CAFE	1.00
4357	513124251301-45-123-076-02997 FOTOGRAFIA DE ALVARO OBREGON Y CARRANZA, AL CENTRO MARCO COL	1.00
4358	513124251301-45-123-076-02999 FOTOGRAFIA DEL GRAL OBREGON NO.120	1.00
4359	513124251301-45-123-076-03000 FOTOGRAFIA DEL BIPLANO SONORA	1.00
4360	513124251301-43-115-103-03098 BASE ANTIGUA DE MADERA (PARA COLOCACION DE 2 OLLAS PARA LA C	200.00
4361	513124251301-43-115-076-03100 REPRODUCCION DE FOTOGRAFIA 34 X 25 (ALFONSO ORTIZ TIRADO)	393.44
4362	513124251301-43-115-076-03101 REPRODUCCION DE FOTOGRAFIA 16.5 X 25 (ALFONSO ORTIZ TIRADO)	393.42
4363	513124251301-43-115-076-03102 REPRODUCCION DE FOTOGRAFIA 35.5 X 26 (ALFONSO ORTIZ TIRADO)	393.42
4364	513124251301-43-115-076-03103 REPRODUCCION DE FOTOGRAFIA 24.5 X 20 (ALFONSO ORTIZ TIRADO)	393.42
4365	513124251301-43-115-076-03104 REPRODUCCION DE FOTOGRAFIA 25 X 18 (ALFONSO ORTIZ TIRADO)	393.42
4366	513124251301-43-115-076-03105 REPRODUCCION DE FOTOGRAFIA 20 X 25 (ALFONSO ORTIZ TIRADO)	393.42
4367	513124251301-43-115-076-03106 REPRODUCCION DE FOTOGRAFIA 25 X 18.5 (ALFONSO ORTIZ TIRADO)	393.42
4368	513124251301-43-115-076-03107 REPRODUCCION DE FOTOGRAFIA 20 X 25 (ALFONSO ORTIZ TIRADO)	393.42
4369	513124251301-43-115-076-03108 REPRODUCCION DE FOTOGRAFIA 25 X 20 (ALFONSO ORTIZ TIRADO)	393.42
4370	513124251301-43-115-076-03109 REPRODUCCION DE FOTOGRAFIA 50 X 74 (ALFONSO ORTIZ TIRADO)	393.42
4371	513124251301-43-115-076-03110 REPRODUCCION DE FOTOGRAFIA 25 X 20 (ALFONSO ORTIZ TIRADO)	393.42
4372	513124251301-43-115-076-03111 REPRODUCCION DE FOTOGRAFIA 38 X 50 (ALFONSO ORTIZ TIRADO)	393.42
4373	513124251301-43-115-076-03112 REPRODUCCION DE FOTOGRAFIA 25 X 19 (ALFONSO ORTIZ TIRADO)	393.42
4374	513124251301-43-115-076-03113 REPRODUCCION DE FOTOGRAFIA 48 X 32 (ALFONSO ORTIZ TIRADO)	393.42
4375	513124251301-43-115-076-03114 REPRODUCCION DE FOTOGRAFIA 25 X 20 (ALFONSO ORTIZ TIRADO)	393.42
4376	513124251301-43-115-076-03115 REPRODUCCION DE FOTOGRAFIA 49 X 40 (ALFONSO ORTIZ TIRADO)	393.42
4377	513124251301-43-115-076-03116 REPRODUCCION DE FOTOGRAFIA 25 X 17 (ALFONSO ORTIZ TIRADO)	393.42
4378	513124251301-43-115-076-03117 REPRODUCCION DE FOTOGRAFIA 35 X 19.5 (ALFONSO ORTIZ TIRADO)	393.42
4379	513124251301-43-115-076-03118 REPRODUCCION DE FOTOGRAFIA 25 X 19.5 (ALFONSO ORTIZ TIRADO)	393.42
4380	513124251301-43-115-076-03125 FOTOGRAFIA "DEL DR. ALFONSO ORTIZ TIRADO" EN BLANCO Y NEGRO	2,875.00
4381	513124251301-46-425-312-03128 ACORDEON SCANDALI CON ESTUCHE	1.00
4382	513124251301-46-425-084-03134 CUADRO JESUS GARCIA, EN TELA	1.00
4383	513124251301-18-370-079-03189 BASE CON RUEDAS PARA PIANO	3,619.80
4384	513124251301-17-724-319-03290 DIBUJO CARICATURAS POLITICAS DE MARIANO SAGASTEGUI	500.00
4385	513124251301-45-123-076-03578 FOTOGRAFIA 1.60 X 1	805.00
4386	513124251301-45-123-076-03579 FOTOGRAFIA 1.60 X 1	805.00
4387	513124251301-45-123-076-03580 FOTOGRAFIA 1.60 X 1	805.00
4388	513124251301-45-123-076-03581 FOTOGRAFIA 1.60 X 1	805.00
4389	513124251301-45-123-076-03582 FOTOGRAFIA 1.60 X 1	805.00
4390	513124251301-45-123-076-03583 FOTOGRAFIA 1.60 X 1	805.00

	Código	Descripción del Bien	Valor en Libros
4391	513124251301-45-123-076-03584	FOTOGRAFIA 1.60 X 1	805.00
4392	513124251301-45-123-076-03585	FOTOGRAFIA 1.60 X 1	805.00
4393	513124251301-45-123-076-03586	FOTOGRAFIA 1.60 X 1	805.00
4394	513124251301-45-123-076-03587	FOTOGRAFIA DE 70 X 80 EN BASTIDOR DE MADERA	690.00
4395	513124251301-45-123-076-03588	FOTOGRAFIA DE 20 X 24 EN BASTIDOR DE MADERA	402.50
4396	513124251301-45-123-076-03589	FOTOGRAFIA DE 20 X 24 EN BASTIDOR DE MADERA	402.50
4397	513124251301-45-123-076-03590	FOTOGRAFIA DE 20 X 24 EN BASTIDOR DE MADERA	402.50
4398	513124251301-45-123-076-03591	FOTOGRAFIA DE 20 X 24 EN BASTIDOR DE MADERA	402.50
4399	513124251301-45-123-076-03592	AMPLIACION FOTOGRAFICA DE 16 X 20	266.66
4400	513124251301-45-123-076-03593	AMPLIACION FOTOGRAFICA DE 16 X 20	266.66
4401	513124251301-45-123-076-03594	AMPLIACION FOTOGRAFICA DE 16 X 20	266.66
4402	513124251301-45-123-076-03595	FOTOGRAFIA DE 2.10 X 2.10	2,300.00
4403	513124251301-45-123-076-03596	FOTOGRAFIA DE 1.81 X 1.02	805.00
4404	513124251301-45-123-076-03597	FOTOGRAFIA DE 1.81 X 1.02	805.00
4405	513124251301-45-123-076-03598	FOTOGRAFIA DE .51 X .61	575.00
4406	513124251301-45-123-076-03599	FOTOGRAFIA DE .40 X .52 COLOR	575.00
4407	513124251301-45-123-076-03600	FOTOGRAFIA DE 1.00 X .50	690.00
4408	513124251301-48-256-321-03691	CARRO VAGON DE FNM	41,215.00
4409	513124251301-18-661-049-03731	CONTRABAJO MUELLER BAS 3/4	7,603.87
4410	513124251301-20-048-314-03746	ORGANO PORTATIL CASIO MOD. CT-638 TONE BANK	1,300.00
4411	513124251301-18-370-065-03749	PIANO DE COLA COLOR NEGRO MARCA PETROF	10,000.00
4412	513124251301-40-144-327-03865	9 FOTOMURALES 5 X 2.44M:15 FOTOESCULTURAS IA2PERS:3 FOTOS/ESCU.	202,542.60
4413	513124251301-20-048-314-04037	ORGANO PORTATIL MARCA CASIO MODELO NO. WK1630DX (DONACION)	1.00
4414	513124251301-43-115-348-04312	MOLDE PARA PROCESAR PLATA	5,000.00
4415	513124251301-31-500-084-04363	PINTURA "SIN TITULO" AUTOR:EDMUNDO P. RIVAS 117 X 93 TECNICA	1.00
4416	513124251301-31-252-084-04364	PINTURA "DENSIDAD" EMILIO ENRIQUEZ CHAPA 120 X 100 TECNICA:A	1.00
4417	513124251301-22-269-082-05022	FLAUTA PICCOLO MARCA YAMAHA MODELO YPC-91	23,712.18
4418	513124251301-35-504-048-05400	TROMBON BASH M/G38384 SERIE NO. 33463	10,882.00
4419	513124251301-35-523-048-05401	TROMBON KING 606 SERIE NO. 3056	25,801.50
4420	513124251301-35-497-045-05406	CLARINETE BUFFET BIZ, SERIE NO. 942094	6,612.30
4421	513124251301-35-526-045-05407	CLARINETE BUFFET BIZ, SERIE NO. 941971	6,612.30
4422	513124251301-35-489-045-05408	CLARINETE SELMER USA/400, SERIE NO 0625868	6,612.30
4423	513124251301-35-533-045-05409	CLARINETE SELMER USA/400, SERIE 162522	6,612.30
4424	513124251301-35-621-080-05410	TAROLA (TAMBOR MILITAR) /UDWIG, SERIE NO. 3430626	4,444.15
4425	513124251301-35-507-374-05404	SAXOFON ALTO M/YANAHA YAS-23, SERIE 356716	13,914.20
4426	513124251301-20-060-047-05462	GUIARRA ACUSTICA YAMAHA	1,160.00
4427	513124251301-20-048-212-05528	TECLADO CASIO PORTATIL CTK700 C/ADAPTADOR	2,116.00
4428	513124251301-20-048-212-05543	TECLADO CASI PORTATIL CTK700	2,116.00
4429	513124251301-20-048-212-05544	TECLADO CASIO PORTATIL CTK	2,116.00
4430	513124251301-20-048-212-05545	TECLADO CASIO PORTATIL CTK700	2,116.00
4431	513124251301-20-534-384-05688	HUANGARA BOLIVIANA	1,207.50
4432	513124251301-20-534-385-05689	QUENA GRADUABLE DE MADERA	460.00
4433	513124251301-20-534-386-05690	QUENACHO DE MADERA	373.75
4434	513124251301-20-534-387-05691	QUENACHO DE BAMBU	258.75
4435	513124251301-20-534-388-05692	PINKILLO DE BAMBU	207.00
4436	513124251301-20-534-389-05693	CHARANGO RONRROCO CON FUNDA	3,680.00
4437	513124251301-20-534-390-05694	JUEGO DE MOHOCEÑOS (3PZAS JUEGO)	805.00
4438	513124251301-20-534-391-05695	JUEGO DE TARKAS (3 PZAS. JUEGO)	805.00
4439	513124251301-20-534-392-05696	BOMBO LEGUERO	862.50
4440	513124251301-20-534-385-05697	QUENA DE MADERA	230.00
4441	513124251301-20-534-393-05698	TAHALI PARA QUENA	17.25
4442	513124251301-20-534-385-05699	QUENA GRADUABLE DE MADERA	460.00
4443	513124251301-20-534-388-05700	PINKILLO DE BAMBU	207.00

	Código	Descripción del Bien	Valor en Libros
4444	513124251301-20-048-212-05753	TECLADO PORTATIL YAMAHA	5,840.00
4445	513124251301-22-276-045-05833	CLARINETE CON MALETIN	16,418.70
4446	513124251301-22-318-045-05834	CLARINETE CON MALETIN	16,418.69
4447	513124251301-18-370-065-05832	PIANO STEINWAY "M" NO. 28620 CON 2 BANCOS NEGROS DE CONCIERT	284,198.04
4448	513124251301-18-661-374-05860	SAXOFONE SOPRANO TECLAS Bb ALTO GRADO T	2,418.45
4449	513124251301-20-048-404-06164	STAND PARA TECLADO SENCILLO	289.24
4450	513124251301-20-048-404-06165	STAND PARA TECLADO SENCILLO	289.23
4451	513124251301-20-048-404-06166	STAND PARA TECLADO SENCILLO	289.23
4452	513124251301-20-048-404-06167	STAND PARA TECLADO SENCILLO	289.23
4453	513124251301-20-048-404-06168	STAND PARA TECLADO SENCILLO	289.23
4454	513124251301-20-048-404-06169	STAND PARA TELCADO SENCILLO	289.24
4455	513124251301-20-048-404-06170	STAND PARA TECLADO NEGRO	289.24
4456	513124251301-18-370-409-06232	EQUIPO ESPECIAL PARA TRASLADO DE PIANO	5,750.00
4457	513124251301-11-571-364-06247	BATERIA SONY VAIO AR, C.F.J.N.S.SZ, 175663513 2009926	4,726.50
4458	513124251301-18-102-212-06461	TECLADO YAMAHA PSR-202, SERIE: FE0060392	4,243.50
4459	513124251301-45-123-242-07065	CEDULA EN ACRILICO DE 30 X 40 CM	299.00
4460	513124251301-45-123-242-06962	CEDULA EN ACRILICO DE X 40 CM	299.00
4461	513124251301-45-123-242-07181	CEDULA EN ACRILICO DE 30 X 40 CM	299.00
4462	513124251301-45-123-242-07182	CEDULA EN ACRILICO DE 30 X 40 CM	299.00
4463	513124251301-45-123-242-07183	CEDULA EN ACRILICO DE 30 X 40 CM	299.00
4464	513124251301-45-123-242-07184	CEDULA EN ACRILICO DE 30 X 40 CM	299.00
4465	513124251301-45-123-242-07185	CEDULA EN ACRILICO DE 30X 40 CM	299.00
4466	513124251301-11-571-437-07247	BANCO VALERIE	999.00
4467	513124251301-18-661-065-07343	PIANO MCA. YAMAHA CP5, 88 TECLAS	63,855.68
4468	513124251301-18-661-212-07349	TECLADO M: YAMAHA, S: UBQX06950	1,885.00
4469	513124251301-43-115-444-07350	DISCO DE COPILACION IMAGEN FESTIVAL ALFONSO ORTIZ TIRADO	2,500.00
4470	513124251301-43-115-444-07351	DISCO DE COPILACION IMAGEN FESTIVAL ALFONSO ORTIZ TIRADO	2,500.00
4471	513124251301-59-500-047-07387	GUIARRA MESTIZA	400.00
4472	513124251301-59-500-047-07388	GUIARRA MESTIZA CON FUNDA NAYLON NEGRA	479.00
4473	513124251301-59-500-047-07389	GUIARRA MESTIZA	594.60
4474	513124251301-59-500-047-07390	GUIARRA MESTIZA CON FUNDA GUITARR.CALISCA ECONOMICA	760.40
4475	513124251301-59-500-047-07391	GUIARRA MESTIZA CON FUNDA GUITARR. CLASICA ECONOMICA	760.00
4476	513124251301-20-048-212-07421	TECLADO M: YAMAHA MOD. PSRE233, SERIE UBSJ03114	2,117.00
4477	513124251301-20-048-212-07422	TECLADO M: YAMAHA MOD. PSRE233, SERIE: USBJ07337	2,117.00
4478	513124251301-20-048-212-07423	TECLADO M: YAMAHA MOD. PSRE233, SERIE: USBJ07335	2,117.00
4479	513124251301-20-048-212-07424	TECLADO M: YAMAHA MOD. PSRE233, SERIE: UBS109982	2,117.00
4480	513124251301-35-529-437-07618	BANCO NEUMATICO	849.00
4481	513124251301-35-502-373-08133	TUBA MCA. YAMAHA YB201WC	98,020.00
4482	513124251301-35-529-046-08065	STAND ORQUESTAL MANHASSET MH5001	928.00
4483	513124251301-35-529-046-08067	STAND ORQUESTAL MANHASSET MH5001	928.00
4484	513124251301-35-529-046-08068	STAND ORQUESTAL MANHASSET MH5001	928.00
4485	513124251301-35-529-046-08069	STAND ORQUESTAL MANHASSET MH5001	928.00
4486	513124251301-35-529-046-08070	STAND ORQUESTAL MANHASSET MH5001	928.00
4487	513124251301-35-529-046-08071	STAND ORQUESTAL MANHASSET MH5001	928.00
4488	513124251301-35-529-046-08072	STAND ORQUESTAL MANHASSET MH5001	928.00
4489	513124251301-35-529-046-08073	STAND ORQUESTAL MANHASSET MH5001	928.00
4490	513124251301-35-529-046-08074	STAND ORQUESTAL MANHASSET MH5001	928.00
4491	513124251301-35-529-046-08075	STAND ORQUESTAL MANHASSET MH5001	928.00
4492	513124251301-35-529-046-08076	STAND ORQUESTAL MANHASSET MH5001	928.00
4493	513124251301-35-529-046-08078	STAND ORQUESTAL MANHASSET MH5001	928.00
4494	513124251301-35-529-046-08079	STAND ORQUESTAL MANHASSET MH5001	928.00
4495	513124251301-35-529-046-08081	STAND ORQUESTAL MANHASSET MH5001	928.00
4496	513124251301-35-529-046-08082	STAND ORQUESTAL MANHASSET MH5001	928.00

	Código	Descripción del Bien	Valor en Libros
4497	513124251301-35-529-046-08083	STAND ORQUESTAL MANHASSET MH5001	928.00
4498	513124251301-35-529-046-08084	STAND ORQUESTAL MANHASSET MH5001	928.00
4499	513124251301-35-529-046-08085	STAND ORQUESTAL MANHASSET MH5001	928.00
4500	513124251301-35-529-046-08086	STAND ORQUESTAL MANHASSET MH5001	928.00
4501	513124251301-35-529-046-08087	STAND ORQUESTAL MANHASSET MH5001	928.00
4502	513124251301-35-529-046-08088	STAND ORQUESTAL MANHASSET MH5001	928.00
4503	513124251301-35-529-046-08089	STAND ORQUESTAL MANHASSET MH5001	928.00
4504	513124251301-35-529-046-08090	STAND ORQUESTAL MANHASSET MH5001	928.00
4505	513124251301-35-529-046-08091	STAND ORQUESTAL MANHASSET MH5001	928.00
4506	513124251301-35-529-046-08092	STAND ORQUESTAL MANHASSET MH5001	928.00
4507	513124251301-35-529-046-08093	STAND ORQUESTAL MANHASSET MH5001	928.00
4508	513124251301-35-529-046-08094	STAND ORQUESTAL MANHASSET MH5001	928.00
4509	513124251301-35-529-046-08096	STAND ORQUESTAL MANHASSET MH5001	928.00
4510	513124251301-35-529-046-08097	STAND ORQUESTAL MANHASSET MH5001	928.00
4511	513124251301-35-529-046-08098	STAND ORQUESTAL MANHASSET MH5001	928.00
4512	513124251301-35-529-046-08099	STAND ORQUESTAL MANHASSET MH5001	928.00
4513	513124251301-35-529-046-08100	STAND ORQUESTAL MANHASSET MH5001	928.00
4514	513124251301-35-529-046-08101	STAND ORQUESTAL MANHASSET MH5001	928.00
4515	513124251301-35-529-046-08102	STAND ORQUESTAL MANHASSET MH5001	928.00
4516	513124251301-35-529-046-08103	STAND ORQUESTAL MANHASSET MH5001	928.00
4517	513124251301-35-529-046-08104	STAND ORQUESTAL MANHASSET MH5001	928.00
4518	513124251301-35-529-459-08105	CHAROLA P/NOTAS MAESTRO 91	696.00
4519	513124251301-19-689-046-08112	PEDESTAL DE PISO PARA MICROFONO	548.68
4520	513124251301-19-689-046-08113	PEDESTAL DE PISO PARA MICROFONO	548.68
4521	513124251301-19-689-046-08114	PEDESTAL DE PISO PARA MICROFONO	548.68
4522	513124251301-18-661-065-08134	PIANO DE GRAN CONCIERTO MCA. STEINWAY& SONS, MOD.D. S.996603	2,276,321.40
4523	513124251301-35-750-438-08415	XYLOFONO MCA. MUSSER M51 KELON 3.5 OCTAVAS	49,000.00
4524	513124251301-20-309-457-08417	METRONOMO KORG HB1	720.36
4525	513124251301-20-064-457-08418	METRONOMO KORG HB1	720.36
4526	513124251301-20-060-457-08419	METRONOMO KORG HB1	720.36
4527	513124251301-20-060-470-08420	AFINADOR KORG CA1	261.00
4528	513124251301-20-048-471-08421	CROTALOS NIQUELADOS COPACABANA	58.00
4529	513124251301-20-048-471-08422	CROTALOS NIQUELADOS COPACABANA	58.00
4530	513124251301-20-048-471-08423	CROTALOS NIQUELADOS COPACABANA	58.00
4531	513124251301-20-048-471-08424	CROTALOS NIQUELADOS COPACABANA	58.00
4532	513124251301-20-048-471-08425	CROTALOS NIQUELADOS COPACABANA	58.00
4533	513124251301-20-048-471-08426	CROTALOS NIQUELADOS COPACABANA	58.00
4534	513124251301-20-048-471-08427	CROTALOS NIQUELADOS COPACABANA	58.00
4535	513124251301-20-048-471-08428	CROTALOS NIQUELADOS COPACABANA	58.00
4536	513124251301-20-048-471-08429	CROTALOS NIQUELADOS COPACABANA	58.00
4537	513124251301-20-048-458-08430	ADAPTADOR AUDYSIB ACS	258.68
4538	513124251301-20-048-458-08431	ADAPTADOR AUDYSIB ACS	258.68
4539	513124251301-20-048-458-08432	ADAPTADOR AUDYSIB ACS	258.68
4540	513124251301-20-048-458-08433	ADAPTADOR AUDYSIB ACS	258.68
4541	513124251301-20-048-458-08434	ADAPTADOR AUDYSIB ACS	258.68
4542	513124251301-20-048-458-08435	ADAPTADOR ADUYSON AC9	306.24
4543	513124251301-20-048-458-08436	ADAPTADOR ADUYSON AC9	306.24
4544	513124251301-20-048-457-08437	ADAPTADOR ADUYSON AC9	306.24
4545	513124251301-20-048-458-08438	ADAPTADOR ADUYSON AC9	306.24
4546	513124251301-20-048-458-08439	ADAPTADOR ADUYSON AC9	306.24
4547	513124251301-20-048-362-08440	PANDERO CON PARCHES ROJO 7.5" EXTREME	127.60
4548	513124251301-20-048-362-08441	PANDERO CON PARCHES ROJO 7.5" EXTREME	127.60
4549	513124251301-20-048-362-08442	PANDERO CON PARCHES ROJO 7.5" EXTREME	127.60
4550	513124251301-20-048-362-08443	PANDERO CON PARCHES ROJO 7.5" EXTREME	127.60

	Código	Descripción del Bien	Valor en Libros
4551	513124251301-20-048-362-08444	PANDERO CON PARCHES ROJO 7.5" EXTREME	127.60
4552	513124251301-20-048-362-08445	PANDERO CON PARCHES ROJO 7.5" EXTREME	127.60
4553	513124251301-20-048-362-08446	PANDERO CON PARCHES ROJO 7.5" EXTREME	127.60
4554	513124251301-20-048-362-08447	PANDERO CON PARCHES ROJO 7.5" EXTREME	127.60
4555	513124251301-20-048-362-08448	PANDERO CON PARCHES ROJO 7.5" EXTREME	127.60
4556	513124251301-20-048-362-08449	PANDERO CON PARCHES ROJO 7.5" EXTREME	127.60
4557	513124251301-20-048-209-08450	CLAVES INF EL COMETA 89 GRANADILLO	100.92
4558	513124251301-20-048-209-08451	CLAVES INF EL COMETA 89 GRANADILLO	100.92
4559	513124251301-20-048-209-08452	CLAVES INF EL COMETA 89 GRANADILLO	100.92
4560	513124251301-20-048-209-08453	CLAVES INF EL COMETA 89 GRANADILLO	100.92
4561	513124251301-20-048-209-08454	CLAVES INF EL COMETA 89 GRANADILLO	100.92
4562	513124251301-20-048-209-08455	CLAVES INF EL COMETA 89 GRANADILLO	100.92
4563	513124251301-20-048-209-08456	CLAVES INF EL COMETA 89 GRANADILLO	100.92
4564	513124251301-20-048-209-08457	CLAVES INF EL COMETA 89 GRANADILLO	100.92
4565	513124251301-20-048-209-08458	CLAVES INF EL COMETA 89 GRANADILLO	100.92
4566	513124251301-20-048-209-08459	CLAVES INF EL COMETA 89 GRANADILLO	100.92
4567	513124251301-20-048-213-08460	TRIANGULO 7" COPACABANA	75.40
4568	513124251301-20-048-213-08461	TRIANGULO 7" COPACABANA	75.40
4569	513124251301-20-048-213-08462	TRIANGULO 7" COPACABANA	75.40
4570	513124251301-20-064-437-08463	BANCO PEARL RIVER PIE GUITARRISTA PRBC001	185.60
4571	513124251301-20-048-472-08464	PULSERA 9 CASCABEKES AZUL PLASTICO MANGO MADERA	87.00
4572	513124251301-20-048-472-08465	PULSERA 9 CASCABEKES AZUL PLASTICO MANGO MADERA	87.00
4573	513124251301-20-048-472-08466	PULSERA 9 CASCABEKES AZUL PLASTICO MANGO MADERA	87.00
4574	513124251301-20-048-472-08467	PULSERA 9 CASCABEKES AZUL PLASTICO MANGO MADERA	87.00
4575	513124251301-20-048-472-08468	PULSERA 9 CASCABEKES AZUL PLASTICO MANGO MADERA	87.00
4576	513124251301-20-048-472-08469	PULSERA 9 CASCABEKES AZUL PLASTICO MANGO MADERA	87.00
4577	513124251301-20-048-472-08470	PULSERA 9 CASCABEKES AZUL PLASTICO MANGO MADERA	87.00
4578	513124251301-20-048-472-08471	PULSERA 9 CASCABEKES AZUL PLASTICO MANGO MADERA	87.00
4579	513124251301-20-048-472-08472	PULSERA 9 CASCABEKES AZUL PLASTICO MANGO MADERA	87.00
4580	513124251301-20-048-472-08473	PULSERA 9 CASCABEKES AZUL PLASTICO MANGO MADERA	87.00
4581	513124251301-20-048-472-08474	PULSERA 9 CASCABEKES AZUL PLASTICO MANGO MADERA	87.00
4582	513124251301-20-048-472-08475	PULSERA 9 CASCABEKES AZUL PLASTICO MANGO MADERA	87.00
4583	513124251301-20-048-472-08476	PULSERA 9 CASCABEKES AZUL PLASTICO MANGO MADERA	87.00
4584	513124251301-20-048-472-08477	PULSERA 9 CASCABEKES AZUL PLASTICO MANGO MADERA	87.00
4585	513124251301-20-048-472-08478	PULSERA 9 CASCABEKES AZUL PLASTICO MANGO MADERA	87.00
4586	513124251301-20-048-472-08479	PULSERA 9 CASCABEKES AZUL PLASTICO MANGO MADERA	87.00
4587	513124251301-20-048-472-08480	PULSERA 9 CASCABEKES AZUL PLASTICO MANGO MADERA	87.00
4588	513124251301-20-048-472-08481	PULSERA 9 CASCABEKES AZUL PLASTICO MANGO MADERA	87.00
4589	513124251301-20-048-473-08482	BONGO EXTREM 7.5 Y 8.5 CAFE OSC. EXBG004	881.60
4590	513124251301-20-048-473-08483	BONGO EXTREM 7.5 Y 8.5 CAFE OSC. EXBG004	881.60
4591	513124251301-20-048-473-08484	BONGO EXTREM 7.5 Y 8.5 CAFE OSC. EXBG004	881.60
4592	513124251301-20-048-438-08485	XILOFONO EXTREME 2 1/2 OCTAVAS C/ATRIL	3,674.88
4593	513124251301-20-048-376-08486	GUIRO MADERA 17CM. COPACABANA CPGR001	278.40
4594	513124251301-20-048-376-08487	GUIRO MADERA 17CM. COPACABANA CPGR001	278.40
4595	513124251301-20-048-376-08488	GUIRO MADERA 17CM. COPACABANA CPGR001	278.40
4596	513124251301-20-048-376-08489	GUIRO MADERA 17CM. COPACABANA CPGR001	278.40
4597	513124251301-20-048-376-08490	GUIRO MADERA 17CM. COPACABANA CPGR001	278.40
4598	513124251301-20-048-376-08491	GUIRO MADERA 17CM. COPACABANA CPGR001	278.40
4599	513124251301-20-048-376-08492	GUIRO MADERA 17CM. COPACABANA CPGR001	278.40
4600	513124251301-20-048-474-08507	CASTAÑUELA EL COMETA 156 GRANADILLO	78.88
4601	513124251301-20-048-474-08498	CASTAÑUELA EL COMETA 156 GRANADILLO	78.88
4602	513124251301-20-048-474-08499	CASTAÑUELA EL COMETA 156 GRANADILLO	78.88

Código	Descripción del Bien	Valor en Libros
4603	513124251301-20-048-474-08500	CASTAÑUELA EL COMETA 156 GRANADILLO 78.88
4604	513124251301-20-048-474-08501	CASTAÑUELA EL COMETA 156 GRANADILLO 78.88
4605	513124251301-20-048-474-08502	CASTAÑUELA EL COMETA 156 GRANADILLO 78.88
4606	513124251301-20-048-474-08503	CASTAÑUELA EL COMETA 156 GRANADILLO 78.88
4607	513124251301-20-048-474-08504	CASTAÑUELA EL COMETA 156 GRANADILLO 78.88
4608	513124251301-20-048-474-08505	CASTAÑUELA EL COMETA 156 GRANADILLO 78.88
4609	513124251301-20-048-474-08506	CASTAÑUELA EL COMETA 156 GRANADILLO 78.88
4610	513124251301-20-048-211-08511	MARACA TRICOLOR MED. MR01 87.00
4611	513124251301-20-048-211-08508	MARACA TRICOLOR MED. MR01 87.00
4612	513124251301-20-048-211-08509	MARACA TRICOLOR MED. MR01 87.00
4613	513124251301-20-048-211-08510	ARACA TRICOLOR MED. MR01 87.00
4614	513124251301-20-048-472-08477	PULSERA 9 CASCABELES AZUL PLASTICO MANGO MADER 87.00
4615	513124251301-21-001-453-08526	COMPLEMENTO GRAN SOPORTE (ESCENARIO) 100,519.88
4616	513124251301-18-661-478-08640	BAJO 3/4, KLAUS MUELLER MAESTRO BASS 56,840.00
4617	513124251301-18-661-044-08641	CELLO 4/4 KLAUS MULLER PRELUDE 25,752.00
4618	513124251301-18-661-044-08642	CELLO 4/4 KLAUS MULLER PRELUDE 25,752.00
4619	513124251301-18-661-042-08643	VIOLIN 4/4 KLAUS MULLER MAESTRO 11,385.40
4620	513124251301-18-661-042-08644	VIOLIN 4/4 KLAUS MULLER MAESTRO 11,385.40
4621	513124251301-18-661-042-08645	VIOLIN 4/4 KLAUS MULLER MAESTRO 11,385.40
4622	513124251301-18-661-043-08646	VIOLA 16 KLAUS MULLER MAESTRO 13,920.00
4623	513124251301-18-661-043-08647	VIOLA 16 KLAUS MULLER MAESTRO 13,920.00
4624	513124251301-35-621-380-08791	ESTUCHE PARA BATERIA 7,050.94
4625	513124251301-35-495-419-08792	ESTUCHE PARA BOMBO DE 34" 7,688.67
4626	513124251301-35-750-380-08793	ESTUCHE PARA TECLAS DE XILOFONO 3,645.37
4627	513124251301-35-750-380-08794	ESTUCHE PARA XILOFONO 8,261.43
4628	513124251301-35-529-104-08837	OBOE FOX MOD. 300 PROFESIONAL 150,684.00
4629	513124251301-44-751-076-00261	FOTO DE DELEGADOS A LA CONVENCION DE AGUAS CALIENTES 1.00
4630	513124251301-44-751-076-00262	FOTO DE VILLA FIRMANDO LA BANDERA DE LA CONVENCION DE AGUAS 1.00
4631	513124251301-41-741-085-02396	COLLARES 7 40.00
4632	513124251301-41-741-064-02398	PARES DE HUARACHES PATA DE GALLO 1 150.00
4633	513124251301-41-741-061-02403	TRAJE DE PIEL DE PELICANO 1 300.00
4634	513124251301-41-741-064-02406	PAR DE HUARACHES PATA DE GALLO 1 37.40
4635	513124251301-41-741-085-02407	COLLARES 9 40.00
4636	513124251301-41-741-063-02409	ARCO CON TRES FLECHAS 1 150.00
4637	513124251301-41-741-062-02462	OLLAS ANTIGUAS SEMICOMPLETAS 2 100.00
4638	513124251301-41-741-236-02507	TORTUGAS DE PIEDRA EN MINIATURA 4 100.00
4639	513124251301-41-741-236-02508	TORTUGAS DE PIEDRA TAMAÑO MEDIANO 2 300.00
4640	513124251301-45-123-260-02613	MAQUINA REGISTRADORA (NATIONAL) CON SERIE 4819942 6079C16 1.00
4641	513124251301-45-123-262-02622	UNOS LENTES CON CRISTAL COLOR AZUL (A.S.L.) 1.00
4642	513124251301-45-123-264-02634	2 FUETES CON EMP/DE ASTO DE VENADO (F.V) 1.00
4643	512124251301-45-123-296-02710	TABURETE MAYO (BLANCO) 35.00
4644	513124251301-45-123-281-02712	LAMPARA DE PETROLEO CON TUBO (COMODATO) 1.00
4645	513124251301-45-123-281-02771	LAMPARA DE CRISTAL ROTA CON BASE DE METAL 1.00
4646	513124251301-45-123-281-02772	UN QUEMADOR DE LAMPARA 1.00
4647	513124251301-45-123-281-02773	UN TUBO DE LAMPARA 1.00
4648	513124251301-45-123-290-02780	CALENTON ELECTRICO (A.S.L.) 1.00
4649	513124251301-45-123-008-02782	MAQUINA DE ESCRIBIR OLIVER L-10 (COMODATO) 1.00
4650	513124251301-45-123-291-02783	ENGRAPADORA CON SUS GRAPAS (A.S.L.) (COMODATO) 1.00
4651	513124251301-45-123-011-02948	RELOJ PERTENECIENTE AL GRAL. ALVARO OBREGON DE PARED (FAM.OB) 1.00
4652	513124251301-45-123-300-02951	JUEGO DE SALA CON TAPIZADO COLOR VERDE Y FLORES (FAMILIA ENC) 1.00
4653	513124251301-45-123-302-02953	ESPEJO VISELADO ESTOFADO EN ORO (FAM.VILLAGRAN) 1.00
4654	513124251301-45-123-262-02971	LENTES DE LA EPOCA (A.S.L.) (COMODATO) 1.00
4655	513124251301-45-123-110-02998	CHAROLAS DE MADERA (ZAFATAS DE 1908) F.V. 1.00

Código	Descripción del Bien	Valor en Libros
4656	513124251301-44-751-076-03002	14 FOTOS LDC.ENMARCADAS,CON VIDRIO DIF.MEDIDAS 1.00
4657	513124251301-44-751-076-03003	4 FOTOS JARDIN JUAREZ CANANEA ENMARCADAS,CON VIDRIO DIF.MEDI 1.00
4658	513124251301-44-751-076-03004	FOTOGRAFIA CON MOTIVOS DE CANANEA VARIADOS ENMARCADA 1.00
4659	513124251301-44-751-122-03005	CUADRO ENMARCADO CON ESCRITO DE REVISTA "PROYECCION" "SOLO L 1.00
4660	513124251301-44-751-304-03006	ESCULTURA LDC EN YESO ALTO RELIEVE 1.00
4661	513124251301-44-751-259-03007	RECORTE DE REVISTA "PROYECCION" ENMARCADO CON VIDRIO 1.00
4662	513124251301-44-751-259-03008	RECORTES DE PERIODICO "EL SOCIALISTA" 1.00
4663	513124251301-44-751-259-03009	COPIAS FOTOS DE SOCIEDAD MUTUALISTA MORALIZADORA DE OBREROS 1.00
4664	513124251301-44-751-076-03010	COPIAS DE FOTOS DE PORFIRIO DIAZ,MR.JAMES CREELMAN Y FCO. I. 1.00
4665	513124251301-44-751-259-03011	FECHAS Y NOMBRE DE FUNDACION DE CIRCULOS OBREROS,HEL.GAS,ETC. 1.00
4666	513124251301-44-751-076-03012	COPIAS FOTOS DEL DECRETO DEL 1ER. DE AGOSTO DE 1916 DE VENUS 1.00
4667	513124251301-44-751-076-03013	COPIAS DE FOTOS DE LUIS N.MORONES,LIDER MAXIMO DE LA CROM DE 1.00
4668	513124251301-44-751-076-03014	4 FOTOS ENMARCADAS VIDRIO DELEGADOS A CONVENCIONES MINERAS 1.00
4669	513124251301-44-751-242-03015	2 ANUNCIOS EN MADERA SISTEMAS DE SEÑALES DE TRAFICO DE OBRER 1.00
4670	513124251301-44-751-084-03016	PINTURA OLEO ENMARCADA SR. GONZALEZ 1.00
4671	513124251301-44-751-076-03017	2 FOTOS MARCO Y VIDRIO,CUADRILLAS DE PRIMEROS AUXILIOS EN M 1.00
4672	513124251301-44-751-227-03018	MANQUI FIG. MINERO CON CASCO Y LAMPARA DE MINERO 1.00
4673	513124251301-44-751-305-03019	TETERA DE METAL Y PORCELANA USADA POR LOS CHINOS EN SUS HOGA 1.00
4674	513124251301-44-751-281-03020	LAMPARA DE LAMINA USADA EN MAQUINA DE FERROCARRIL 1.00
4675	513124251301-44-751-281-03021	LINTERNA DE METAL USO MANUAL 1.00
4676	513124251301-44-751-280-03022	CANTINFLORA DE LAMINA 1.00
4677	513124251301-44-751-306-03023	CASCO MINERO POSIBLEMENTE REALIZADO EN FIBRA 1.00
4678	513124251301-44-751-280-03024	ACEITERAS DE LAMINA 1.00
4679	513124251301-44-751-033-03025	SUMADORA ELECTRICA MARCA CLARY FABRICACION U.S.A. 1.00
4680	513124251301-44-751-033-03026	CALCULADORA ELECTRICA MARCA OLIVETTI DIVISUMA 24 HECHA EN IT 1.00
4681	513124251301-44-751-076-03028	FOTO SOBRE LAMINA ENMARCADA Y VIDRIO,CAMION DE VOLTEO 1.00
4682	513124251301-44-751-280-03029	TROFEO DE LATON ,OTORGADO A EQUIPO DE BASQUET BALL DE MINERO 1.00
4683	513124251301-44-751-280-03031	RELOJ EN LAMINA MARCA BESSER (INCOMPLETO) DESPERTADOR 1.00
4684	513124251301-44-751-273-03032	CACHIMBA (INCOMPLETA) (PARA USO DE CARBURO 1.00
4685	513124251301-44-751-279-03034	ALCANCIA DE MADERA PIROGRABADO MUSEO DE LA LUCHA OBRERA 1.00
4686	513124251301-44-751-242-03035	LAMINA AVISO LEYENDA "PROHIBIDO EL PASO POR EL INCLAIN" 1.00
4687	513124251301-44-751-242-03036	CUADRO SOBRE LAMINA ENMARCADO Y VIDRIO,CON DATOS DE NIVELES 1.00
4688	513124251301-44-751-033-03037	CALCULADORA MARCA MONROE 1.00
4689	513124251301-44-751-260-03038	CAJA REGISTRADORA MARCA SMITH CORONA 1.00
4690	513124251301-44-751-008-03039	2 MAQUINAS DE ESCRIBIR MARCA UNDERWOOD 1.00
4691	513124251301-44-751-008-03040	MAQUINA DE ESCRIBIR MANUAL MARCA REMINGTON 1.00
4692	513124251301-44-751-034-03041	ABANICO DE TECHO IMITACION MADERA 1.00
4693	513124251301-44-751-308-03043	MAQUETA SOBRE MADERA Y CUBIERTA DE VIDRIO,CAMPOS MINEROS 1.00
4694	513124251301-44-751-084-03044	PINTURA AL OLEO MARCO DE MADERA Y BASE DE TERCIPOPELO REALIZA 1.00
4695	513124251301-44-751-076-03045	FOTO ENMARCADA Y VIDRIO,CAMPOS MINEROS 1.00
4696	513124251301-44-751-076-03046	FOTO ENMARCADA Y VIDRIO PANORAMICA TRABAJOS MINEROS 1.00
4697	513124251301-44-751-259-03047	PLANO DISTRITO MINERO DE CANANEA 1907 1.00
4698	513124251301-44-751-076-03048	FOTO ENMARCADA Y VIDRIO ,VIA FERROCARRIL A PUERTECITOS 1.00
4699	513124251301-44-751-076-03049	FOTO ENMARCADA Y VIDRIO,FERROCARRIL A PUERTECITOS,LOCOMOTORA 1.00
4700	513124251301-44-751-259-03050	COPIA ENMARCADA Y VIDRIO LLAMAMIENTO AL PUEBLO DE CANANEA 19 1.00

Código	Descripción del Bien	Valor en Libros	
4701	513124251301-44-751-076-03051	FOTO COLOR SEPIA FERROCARRIL A PUERTECITOS	1.00
4702	513124251301-44-751-076-03052	FOTO COLOR SEPIA CRUZ DE CEMENTO DE BUENAVISTA	1.00
4703	513124251301-44-751-309-03053	PLANO ECONOMIA GEOLOGICA DE MINA "EL CAPOTE" EN 1907	1.00
4704	513124251301-44-751-076-03054	FOTO ENMARCADA Y VIDRIO, PUENTE DE CANANEA VIEJA	1.00
4705	513124251301-44-751-076-03055	FOTO ENMARCADA Y VIDRIO, CAPILLA DE CHIVATERA EN 1907	1.00
4706	513124251301-44-751-076-03056	FOTO RECORTE DE PERIODICO, "EL TIEMPO EN 1919, QUE ESCRIBE SOB	1.00
4707	513124251301-44-751-076-03057	FOTOS ENMARCADAS Y VIDRIO DIFERENTES MOTIVOS DE CANANEA	1.00
4708	513124251301-44-751-076-03058	FOTO ENMARCADA, CAMPOS MINEROS DE CANANEA	1.00
4709	513124251301-44-751-076-03059	FOTO ENMARCADA Y VIDRIO BANCO DE CANANEA HOY BBV	1.00
4710	513124251301-44-751-076-03060	FOTO ENMARCADA Y VIDRIO PALACIO MUNICIPAL DE CANANEA	1.00
4711	513124251301-44-751-076-03061	FOTO ENMARCADA Y VIDRIO, BANDA DE MUSICA DE BUENAVISTA 1923	1.00
4712	513124251301-44-751-076-03062	FOTO ENMARCADA Y VIDRIO, CARRUAJES JALADOS POR BESTIAS	1.00
4713	513124251301-44-751-076-03063	FOTO ENMARCADA Y VIDRIO, PUENTE EN EL BARRIO "EL RONQUILLO"	1.00
4714	513124251301-44-751-122-03064	2 CUADROS ENMARCADOS Y VIDRIO, LEY QUE RIGE EN MUNICIPIO A CA	1.00
4715	513124251301-44-751-076-03065	FOTO ENMARCADA Y VIDRIO ALUMNOS DE ESCUELA "CARLOS A CARRILL	1.00
4716	513124251301-44-751-076-03067	FOTO ENMARCADA Y VIDRIO, PARQUE JUAREZ DE CANANEA EN 1905	1.00
4717	513124251301-44-751-309-03068	PLANO, PERTENENCIAS DE 4-C	1.00
4718	513124251301-44-751-076-03069	FOTO ENMARCADA Y VIDRIO, PALACIO MPAL. Y CASA DE GRAL. LUIS T	1.00
4719	513124251301-44-751-076-03070	FOTO ENMARCADA, "JAZZ BUENAVISTA 1932	1.00
4720	513124251301-44-751-076-03071	FOTO ENMARCADA Y VIDRIO, CAMPOS MINEROS "LA VETA" "BUENAVIST	1.00
4721	513124251301-44-751-076-03072	8 FOTOS ENMARCADAS Y VIDRIO, MAQUINARIA, EDIFICIOS Y MATERIAL	1.00
4722	513124251301-44-751-076-03073	FOTO ENMARCADA Y VIDRIO PANORAMICA DE CANANEA	1.00
4723	513124251301-44-751-279-03074	ESCUDO DE SINDICATO MINERO SECC. 65 EN MADERA ALTO RELIEVE	1.00
4724	513124251301-44-751-122-03075	RETRATO A LAPIZ ENMARCADO Y VIDRIO, RAMON MENESES PDTE. MPAL	1.00
4725	513124251301-44-751-076-03076	FOTO ENMARCADA Y VIDRIO, TRABAJADORES DE CIA MINERA	1.00
4726	513124251301-44-751-034-03077	ABANICO DE TECHO	1.00
4727	513124251301-44-751-263-03080	BALA USO EN CAÑON	1.00
4728	513124251301-44-751-076-03081	FOTO DE SOLDADO TIPO POSTAL	1.00
4729	513124251301-44-751-214-03082	BANDERA NACIONAL EN TELA (DETERIORADA)	1.00
4730	513124251301-44-751-076-03083	FOTO SIN MARCO, TIPO POSTAL, DOS SOLDADOS	1.00
4731	513124251301-44-751-310-03084	2 POLAINAS (PAR) DE VAQUETA	1.00
4732	513124251301-44-751-263-03085	18 BALAS REPERCUTIDAS	1.00
4733	513124251301-44-751-248-03087	3 MACHETES DE METAL	1.00
4734	513124251301-44-751-076-03088	2 FOTOS ENMARCADAS, FRANCISCO VILLA	1.00
4735	513124251301-44-751-311-03089	PICHEL DE COBRE	1.00
4736	513124251301-44-751-276-03090	GATILLO DE RIFLE DE METAL	1.00
4737	513124251301-44-751-076-03091	FOTO ENMARCADA Y VIDRIO, MAQUINA DE FERROCARRIL	1.00
4738	513124251301-44-751-067-03093	RADIO DE MESA, MARCA ZENITH, MADERA COLOR CAFE	1.00
4739	513124251301-44-751-067-03094	RADIO DE MESA HITACHI TRANSISTOR, PLASTICO	1.00
4740	513124251301-44-751-067-03095	RADIO DE MESA PHILCO TROPIC PLASTICO CAFE	1.00
4741	513124251301-44-751-067-03096	RADIO DE MESA HARTAN ONDAS LARGA Y CORTA MADERA	1.00
4742	513124251301-44-751-067-03097	RADIO DE MESA MARCA RCA VICTOR, PLASTICO COLOR CAFE	1.00
4743	513124251301-44-751-076-03729	11 COPIAS DE FOTOS EN ACRILICOS VARIOS REVOLUCIONARIOS	1.00
4744	513124251301-44-751-309-03758	PLANO DE OPERACIONES EN EL NRTE DE LA REP. OCT. 1914 A ENERO	1.00
4745	513124251301-44-751-076-03759	FOTO DE ALVARO OBREGON	1.00
4746	513124251301-44-751-076-03760	FOTO ALVARO OBREGON CON VINOCULARES	1.00
4747	513124251301-44-751-076-03761	LUIS MANUEL ROJAS PDTE DEL CONSTITUYENTE, LEYENDO SU DISCURSO	1.00
4748	513124251301-44-751-076-03762	SESION DEL CONGRESO	1.00

Código	Descripción del Bien	Valor en Libros	
4749	513124251301-44-751-076-03763	DIPUTADOS JURANDO LA CONSTITUCION	1.00
4750	513124251301-44-751-076-03764	CONGRESO CONSTITUYENTE 1917	1.00
4751	513124251301-44-751-076-03765	DIPUTADOS EN TEATRO ITURBIDE DE QUERETARO	1.00
4752	513124251301-44-751-323-03766	FACSIMIL CONSTITUCION POLITICA DE EDOS UNIDOS MEXICANOS	1.00
4753	513124251301-44-751-076-03767	FOTO DE VENUSTIANO CARRANZA	1.00
4754	513124251301-44-751-076-03768	FOTO ADOLFO DE LA HUERTA, JEFE DEL MOVIMIENTO REVOLUCIONARIO	1.00
4755	513124251301-44-751-309-03769	PLANO REPUBLICA MEXICANA	1.00
4756	513124251301-44-751-076-03770	FOTO FCO VILLA Y OTROS	1.00
4757	513124251301-44-751-076-03771	FIRMA DE LOS TRATADOS DE TEOLOYUCAN	1.00
4758	513124251301-44-751-076-03772	GENTE DEL PUEBLO PIDIENDO PAZ EN LA DECENA TRAGICA	1.00
4759	513124251301-44-751-076-03773	FOTO CAÑONES DESPUES DE DECENA TRAGICA	1.00
4760	513124251301-44-751-076-03774	FOTO VICTORIANO HUERTA Y SU GABINETE	1.00
4761	513124251301-44-751-076-03775	FOTO OBREGON Y OTROS MILITARES	1.00
4762	513124251301-44-751-076-03776	OBREGON, DOS MILITARES Y AMETALLADORA	1.00
4763	513124251301-44-751-076-03777	REVOLUCION (ILEGIBLE)	1.00
4764	513124251301-44-751-076-03778	FOTO REBELDES CON CAÑON USADO EN ATAQUE A AGUA PRIETA Y OJIN	1.00
4765	513124251301-21-714-046-05080	ATRIL PARA BOCINA MARCA YAMAHA (JGO) CON FUNDA MODELO SKS-	1,550.00
4766	513124251301-21-714-046-05081	ATRIL PARA BOCINA MARCA YAMAHA (JGO) CON FUNDA MODELO SKS-	1,550.00
4767	513124251301-21-714-046-05082	ATRIL PARA BOCINA MARCA YAMAHA (JGO) CON FUNDA MODELO SKS-	1,550.00
4768	513124251301-21-714-046-05083	ATRIL PARA BOCINA MARCA YAMAHA (JGO) CON FUNDA MODELO SKS-	1,550.00
4769	513124251301-21-714-046-05090	ATRIL DE MESA C/CUELLO D/GANSO PARA MICROFONO MODELO MS-118	85.00
4770	513124251301-21-714-046-05108	ATRIL DE MESA P/ MICROFONO MARCA SHURE MODELO S41A	140.00
4771	513124251301-21-714-046-05109	ATRIL DE MESA P/ MICROFONO MARCA SHURE MODELO S41A	140.00
4772	513124251301-21-714-046-05134	ATRIL P/MICROFONO DE PISO CON BOOM MEXBUS A MODELO MS-103	314.99
4773	513124251301-21-714-046-05135	ATRIL P/MICROFONO DE PISO CON BOOM MEXBUS A MODELO MS-103	314.99
4774	513124251301-21-714-046-05136	ATRIL P/MICROFONO DE PISO CON BOOM MEXBUS A MODELO MS-103	314.99
4775	513124251301-35-529-367-05360	SOPORTE PARA PERCUSION	1,450.01
4776	513124251301-35-529-372-05362	CAMPANAS CHINAS EFECTO LP 2 HILOS STUDIO 36B LP-511	1,249.01
4777	513124251301-35-618-375-05411	CONGAS LARIN PECUSSION ASPIRE	2,480.20
4778	513124251301-35-618-375-05412	CONGAS LATIN PECUSSION ASPIRE	2,480.20
4779	513124251301-35-529-361-05413	PLATILLO SUSPENDIDO ZILDJIAN, SERIE NO. 50213-040	4,153.46
4780	513124251301-35-529-361-05414	PLATILLOS ZILDJIAN, SERIE NO. 27390-090	3,738.15
4781	513124251301-35-529-361-05415	PLATILLOS ZILDJIAN, SERIE NO. 27390-088	3,738.15
4782	513124251301-35-529-211-05416	MARACAS (PAR)	178.00
4783	513124251301-35-529-209-05417	CLAVES PAR	178.00
4784	513124251301-35-529-376-05418	GÜIRO	178.00
4785	513124251301-35-529-363-05427	CENCERRO	415.22
4786	513124251301-35-529-380-05539	ESTUCHE PARA PERCUSIONES JUEGO LLANTA 3"	2,836.50
4787	513124251301-35-529-046-06069	ATRIL PARA PARTITURA	675.00
4788	513124251301-35-529-046-06070	ATRIL PARA PARTITURA	675.00
4789	513124251301-35-529-046-06071	ATRIL PARA PARTITURA	675.00
4790	513124251301-35-529-046-06072	ATRIL PARA PARTITURA	675.00
4791	513124251301-35-529-046-06073	ATRIL PARA PARTITURA	675.00
4792	513124251301-35-529-046-06074	ATRIL PARA PARTITURA	675.00
4793	513124251301-35-529-046-06075	ATRIL PARA PARTITURA	675.00
4794	513124251301-35-529-046-06076	ATRIL PARA PARTITURA	675.00
4795	513124251301-35-529-046-06077	ATRIL PARA PARTITURA	675.00
4796	513124251301-35-529-046-06078	ATRIL PARA PARTITURA	675.00
4797	513124251301-35-529-046-06079	ATRIL PARA PARTITURA	675.00
4798	513124251301-35-529-046-06080	ATRIL PARA PARTITURA	675.00

Código	Descripción del Bien	Valor en Libros	
4799	513124251301-57-998-122-06154	CUADRO	1,995.00
4800	513124251301-20-653-046-06368	ATRIL P/MICROFONO C/BOOM STAGE	270.00
4801	513124251301-20-653-046-06369	ATRIL P/MICROFONO C/BOOM STAGE	270.00
4802	513124251301-20-653-046-06407	ATRIL PARA PARTITURAS STARFIRE	525.00
4803	513124251301-20-653-046-06408	ATRIL PARA PARTITURAS STARFIRE	525.00
4804	513124251301-20-653-046-06409	ATRIL PARA PARTITURAS STARFIRE	525.00
4805	513124251301-20-653-046-06410	ATRIL PARA PARTITURAS STARFIRE	525.00
4806	513124251301-20-653-046-06413	ATRIL PARA PARTITURAS STARFIRE	525.00
4807	513124251301-20-653-046-06414	ATRIL PARA PARTITURAS STARFIRE	525.00
4808	513124251301-42-848-046-07159	ATRIL PARA BAFLE 60 KG AUTEK	305.99
4809	513124251301-42-848-046-07160	ATRIL PARA BAFLE 60 KG AUTEK	306.00
4810	513124251301-22-632-438-07251	XILOFONO MUSSER 3.5 OCTAVOS KELON M51	34,722.66
4811	513124251301-22-632-439-07252	CAMPANA ORQUESTAL MUSSER M646	20,673.20
4812	513124251301-22-632-440-07253	GONG CON SU BASE SIMPHONIC 24"	12,198.86
4813	513124251301-22-632-361-07254	PAR DE PLATILLOS ZILDIAN CLASSIC 18" CRASH CYMBELL	9,271.26
4814	513124251301-22-632-080-07255	TAROLA CON SU BASE CSC-1465 COPPER SHARE (SP DELUXE)	8,296.74
4815	513124251301-22-774-046-07256	ATRIL P/PARTITURA PROLINE GM580A TIPO DIRECTOR	710.82
4816	513124251301-22-774-046-07257	ATRIL P/PARTITURA PROLINE GM580A TIPO DIRECTOR	710.82
4817	513124251301-22-774-046-07258	ATRIL P/PARTITURA PROLINE GM580A TIPO DIRECTOR	710.82
4818	513124251301-22-774-046-07259	ATRIL P/PARTITURA PROLINE GM580A TIPO DIRECTOR	710.82
4819	513124251301-22-774-046-07260	ATRIL P/PARTITURA PROLINE GM580A TIPO DIRECTOR	710.82
4820	513124251301-22-774-046-07261	ATRIL P/PARTITURA PROLINE GM580A TIPO DIRECTOR	710.82
4821	513124251301-22-774-046-07262	ATRIL P/PARTITURA PROLINE GM580A TIPO DIRECTOR	710.82
4822	513124251301-22-774-046-07263	ATRIL P/PARTITURA PROLINE GM580A TIPO DIRECTOR	710.82
4823	513124251301-22-774-046-07264	ATRIL P/PARTITURA PROLINE GM580A TIPO DIRECTOR	710.82
4824	513124251301-22-774-046-07265	ATRIL P/PARTITURA PROLINE GM580A TIPO DIRECTOR	710.82
4825	513124251301-22-774-046-07266	ATRIL P/PARTITURA PROLINE GM580A TIPO DIRECTOR	710.82
4826	513124251301-22-774-046-07267	ATRIL P/PARTITURA PROLINE GM580A TIPO DIRECTOR	710.82
4827	513124251301-22-774-046-07268	ATRIL P/PARTITURA PROLINE GM580A TIPO DIRECTOR	710.82
4828	513124251301-22-774-046-07269	ATRIL P/PARTITURA PROLINE GM580A TIPO DIRECTOR	710.82
4829	513124251301-22-774-046-07270	ATRIL P/PARTITURA PROLINE GM580A TIPO DIRECTOR	710.82
4830	513124251301-22-774-046-07271	ATRIL P/PARTITURA PROLINE GM580A TIPO DIRECTOR	710.82
4831	513124251301-22-774-046-07272	ATRIL P/PARTITURA PROLINE GM580A TIPO DIRECTOR	710.82
4832	513124251301-22-774-046-07273	ATRIL P/PARTITURA PROLINE GM580A TIPO DIRECTOR	710.82
4833	513124251301-22-774-046-07274	ATRIL P/PARTITURA PROLINE GM580A TIPO DIRECTOR	710.82
4834	513124251301-22-774-046-07275	ATRIL P/PARTITURA PROLINE GM580A TIPO DIRECTOR	710.82
4835	513124251301-22-774-046-07276	ATRIL P/PARTITURA PROLINE GM580A TIPO DIRECTOR	710.82
4836	513124251301-22-774-046-07277	ATRIL P/PARTITURA PROLINE GM580A TIPO DIRECTOR	710.82
4837	513124251301-22-774-046-07278	ATRIL P/PARTITURA PROLINE GM580A TIPO DIRECTOR	710.82
4838	513124251301-22-774-046-07279	ATRIL P/PARTITURA PROLINE GM580A TIPO DIRECTOR	710.82
4839	513124251301-22-774-046-07280	ATRIL P/PARTITURA PROLINE GM580A TIPO DIRECTOR	710.82
4840	513124251301-22-774-046-07281	ATRIL P/PARTITURA PROLINE GM580A TIPO DIRECTOR	710.82
4841	513124251301-22-774-046-07282	ATRIL P/PARTITURA PROLINE GM580A TIPO DIRECTOR	710.82
4842	513124251301-22-774-046-07283	ATRIL P/PARTITURA PROLINE GM580A TIPO DIRECTOR	710.81
4843	513124251301-22-774-046-07284	ATRIL P/PARTITURA PROLINE GM580A TIPO DIRECTOR	710.81
4844	513124251301-22-774-046-07285	ATRIL P/PARTITURA PROLINE GM580A TIPO DIRECTOR	710.81
4845	513124251301-22-637-210-07286	CORNO INGLES FOXEH, MOD. 520, 2006	122,600.40
4846	513124251301-22-642-045-07313	CLARINETE YAMAHA YCL881	77,300.08
4847	513124251301-22-632-441-07311	TAMBOR LUDWING LE-CT04-CC	15,080.00
4848	513124251301-22-632-442-07312	VIBRAFONO MUSSER M55 OCTAVE PRO-VIBE	70,760.00
4849	513124251301-35-529-361-07377	PLATILLO DE 18" MARCA ZILDJIAN	13,835.32
4850	513124251301-35-529-447-07378	STAND PARA PLATILLO C/BOOM	2,861.72
4851	513124251301-20-135-047-07425	GUIARRA ACUSTICA MARCA LYONS M.ACG-3910	1,299.20
4852	513124251301-20-060-047-07426	GUIARRA ACUSTICA MARCA LYONS M.ACG-3910	1,299.20
4853	513124251301-20-060-047-07427	GUIARRA ACUSTICA MARCA LYONS M.ACG-3910	1,299.20

Código	Descripción del Bien	Valor en Libros	
4854	513124251301-20-135-047-07428	GUIARRA ASUTICA MARCA LYONS M.ACG-3910	1,299.20
4855	513124251301-20-064-047-07429	GUIARRA AUSTICA MARCA LYONS M.ACG-3910	1,299.20
4856	513124251301-20-135-047-07430	GUIARRA ACUSTICA MARCA LYONS M.ACG-3910	1,299.20
4857	513124251301-20-135-047-07431	GUIARRA ACUSTICA MARCA LYONS M.ACG-3910	1,299.20
4858	513124251301-20-309-047-07432	GUIARRA ACUSTICA MARCA LYONS M.ACG-3910	1,299.20
4859	513124251301-20-309-047-07433	GUIARRA ACUSTICA MARCA LYONS M.ACG-3910	1,299.20
4860	513124251301-20-135-047-07434	GUIARRA ACUSTICA MARCA LYONS M.ACG-3910	1,299.20
4861	513124251301-20-048-534-07929	METRONOMOS ROLAND BOSS DB30	662.59
4862	513124251301-20-309-457-07931	METRONOMOS ROLAND BOSS DB30	662.59
4863	513124251301-20-534-457-07930	METRONOMOS ROLAND BOSS DB30	662.59
4864	513124251301-20-048-458-07932	ADAPTADOR UNIVERSAL TECH	170.00
4865	513124251301-20-048-458-07933	ADAPTADOR UNIVERSAL TECH	170.00
4866	513124251301-20-048-458-07934	ADAPTADOR UNIVERSAL TECH	170.00
4867	513124251301-20-048-458-07935	ADAPTADOR UNIVERSAL TECH	170.00
4868	513124251301-20-048-458-07936	ADAPTADOR UNIVERSAL TECH	170.00
4869	513124251301-20-048-438-07937	XILOFONO COMETA INFANTIL LOER	417.60
4870	513124251301-20-060-437-07938	BANCO PIE GUITARRISTA CPK GF511213	144.91
4871	513124251301-20-060-437-07939	BANCO PIE GUITARRISTA CPK GF938	144.91
4872	513124251301-20-060-437-07940	BANCO PIE GUITARRISTA CPK GF511213	144.91
4873	513124251301-20-060-437-07941	BANCO PIE GUITARRISTA CPK GF511213	144.91
4874	513124251301-20-060-437-07942	BANCO PIE GUITARRISTA CPK GF511213	144.91
4875	513124251301-20-641-437-07943	BANCO PIE GUITARRISTA CPK GF511213	144.91
4876	513124251301-20-641-437-07944	BANCO PIE GUITARRISTA CPK GF511213	144.91
4877	513124251301-20-641-437-07945	BANCO PIE GUITARRISTA CPK GF511213	144.91
4878	513124251301-20-641-437-07946	BANCO PIE GUITARRISTA COPK GF511213	144.91
4879	513124251301-20-641-437-07947	BANCO PIE GUITARRISTA CPK GF511213	144.91
4880	513124251301-20-641-456-07921	F790 AINADOR KINGT	180.00
4881	513124251301-20-048-438-07923	XILOFONO COMETA X2 2OCT	549.60
4882	513124251301-20-048-438-07922	XILOFONO COMETA X2 2OCT	549.60
4883	513124251301-20-048-376-07924	GUIRO GUAJE CHICO COMETA 70 G	220.00
4884	513124251301-20-048-376-07925	GUIRO GUAJE CHICO COMETA 70G	220.00
4885	513124251301-20-048-213-07926	TRIANGULO DE ALUMINIO CON GOPEADOR	88.73
4886	513124251301-20-048-213-07927	TRIANGULO DE ALUMINIO CON GOPEADOR	88.73
4887	513124251301-20-048-213-07928	TRIANGULO DE ALUMINIO CON GOPEADOR	88.73
4888	513124251301-20-048-211-07948	MARACAS EL COMETA MEDIANAS 29 AR	118.14
4889	513124251301-20-048-211-07949	MARACAS EL COMETA MEDIANAS 29 AR	118.14
4890	513124251301-20-048-211-07950	MARACAS EL COMETA MEDIANAS 29 AR	118.14
4891	513124251301-20-048-211-07951	MARACAS EL COMETA MEDIANAS 29 AR	118.14
4892	513124251301-20-048-211-07952	MARACAS EL COMETA MEDIANAS 29 AR	118.14
4893	513124251301-20-048-211-07953	MARACAS EL COMETA MEDIANA 29 AR	118.14
4894	513124251301-20-048-211-07954	MARACAS EL COMETA MEDIANAS 29 AR	118.14
4895	513124251301-20-048-211-07955	MARACAS EL COMETA MEDIANA 29 AR	118.14
4896	513124251301-20-048-211-07956	MARACAS EL COMETA MEDIANAS 29 AR	118.14
4897	513124251301-20-048-211-07957	MARACAS EL COMETA MEDIANAS 29 AR	118.14
4898	513124251301-20-048-211-07958	MARACAS EL COMETA MEDIANAS 29 AR	118.14
4899	513124251301-20-048-211-07959	MARACAS EL COMETA MEDIANAS 29 AR	118.14
4900	513124251301-20-048-211-07960	MARACAS EL COMETA MEDIANAS 29 AR	118.14
4901	513124251301-20-048-211-07961	MARACAS EL COMETA MEDIANAS 29 AR	118.14
4902	513124251301-20-048-211-07962	MARACAS EL COMETA MEDIANAS 29 AR	118.14
4903	513124251301-20-048-211-07963	MARACAS EL COMETA MEDIANAS 29AR	118.14
4904	513124251301-20-048-211-07964	MARACAS EL COMETA MEDIANA 29 AR	118.14
4905	513124251301-20-048-211-07965	MARACAS EL COMETA MEDIANAS 29 AR	118.14
4906	513124251301-20-048-211-07966	MARACAS EL COMETA MEDIANAS 29 AR	118.14
4907	513124251301-20-048-211-07967	MARACAS EL COMETA MEDIANAS 29 AR	118.14

Código	Descripción del Bien	Valor en Libros	
4908	513124251301-35-529-399-08132	PAR DE TIMBALES/26 " Y 29" MCA. LUDWIG MOC. LKS402RG TIMPONI	69,194.00
4909	513124251301-35-529-046-08066	STAND ORQUESTAL MANHASSET MH5001	928.00
4910	513124251301-35-529-046-08077	STAND ORQUESTAL MANHASSET MH5001	928.00
4911	513124251301-35-529-046-08080	STAND ORQUESTAL MANHASSET MH5001	928.00
4912	513124251301-35-529-046-08095	STAND ORQUESTAL MANHASSET MH5001	928.00
4913	513124251301-19-689-046-08115	PEDESTAL DE PISO PARA MICROFONO	548.88
4914	513124251301-18-661-212-08292	TECLADO YAMAHA YPG-535-88 KEY PROTABLE GRAND PIANO	9,908.72
4915	513124251301-20-048-470-08424	CROTALOS NIQUELADOS COPACABANA	58.00
4916	513124251301-20-048-472-08482	PULSERA INTANTIL 10 CASCABELES AZUL PLASTICO MANGO MADERA	87.00
4917	513124251301-20-048-376-08490	GUIRO MADERA 17CM. COPACABANA CPGR001	278.40
4918	513124251301-35-621-364-08639	BATERIA LUDWING BREAKBEAT W/HARDWARE	13,920.00
4919	513124251301-35-495-208-08655	BOMBO PEARL 32 X 16	19,720.00
4920	513124251301-17-724-084-00150	PINTURA MIXTA TELA DE HELGA KREBS	2,500.00
4921	513124251301-17-724-084-00152	PINTURA "EL NACIMIENTO DE LA TRAGEDIA" DE SERGIO RASCON 72 X	1.00
4922	513124251301-23-795-084-00153	PINTURA DANZANTE DE VENADO A:SALDAÑA, SERIGRAFIA	1.00
4923	513124251301-18-661-104-00690	OBOE MARCA A.LAUBIN SERIE:AL-664 MADERA GRANADILLA,CON ESTUC	4,500.00
4924	513124251301-17-724-084-00893	PINTURA "CALIZ VACÍO" (122 X 81) 2000 TECNICA:ENCAUTO S/TELA	1.00
4925	513124251301-17-724-084-00896	PINTURA "SOLIS" TECNICA:ACRILICO Y ESMALTE S/TELA 2000 (150	1.00
4926	513124251301-17-724-084-00898	PINTURA "BIFASICO" (SERIE:CALCINANTE) TECNICA:ACRILICO S/MAD	1.00
4927	513124251301-17-724-084-00904	PINTURA "SUEÑO ANECDOTICO" TECNICA:ACRILICO S/TELA 2000 (80	1.00
4928	513124251301-20-064-046-01599	ATRIL METALICO CPK DELUXE STAND	104.50
4929	513124251301-20-064-046-01600	ATRIL METALICO CPK DELUXE STAND	104.50
4930	513124251301-20-064-046-01601	ATRIL METALICO CPK DELUXE STAND	104.50
4931	513124251301-24-223-084-01620	VISION AZUL DEL AUTOR MARIO MORENO ZAZUETA,	1,500.00
4932	513124251301-24-223-084-01621	CUADRO S/ TITULO AUTOR MARIO MORENO ZAZUETA, 92 X 77 CM.	2,500.00
4933	513124251301-17-724-084-01736	PINTURA"VILLA DE SERIS" ACUARELA BETETA	1,000.00
4934	513124251301-17-724-084-01737	PINTURA "KINO NUEVO" ACUARELA BETETA	1,000.00
4935	513124251301-22-774-046-01755	ATRIL METALICO	60.65
4936	513124251301-22-774-046-01757	ATRIL METALICO	60.65
4937	513124251301-22-774-046-01759	ATRIL METALICO	60.65
4938	513124251301-35-529-208-01767	BOMBO	1.00
4939	513124251301-22-209-045-01771	CLARINETE SIB (NO TIENE BOQUILLA)	1,500.00
4940	513124251301-22-632-209-01772	CLAVEZ	1.00
4941	513124251301-22-632-211-01803	MARACAS	1.00
4942	513124251301-22-632-080-01806	TAROLA Y PORTATAROLA	2,117.90
4943	513124251301-22-632-213-01807	TRIANGULO	1.00
4944	513124251301-18-661-043-01818	VIOLA HANS KROGER	166.50
4945	513124251301-22-774-046-01863	ATRIL METALICO	60.65
4946	513124251301-22-774-046-01865	ATRIL METALICO	60.65
4947	513124251301-22-774-046-01867	ATRIL METALICO	60.65
4948	513124251301-22-774-046-01868	ATRIL METALICO	60.65
4949	513124251301-22-774-046-01870	ATRIL METALICO	60.65
4950	513124251301-18-370-065-02389	PIANO 3/4 DE COLA MARCA KAWAI MOD.G5-70 SERIE2141596	58,218.20
4951	513124251301-45-123-073-02785	UN LIBRO MISAL INCOMPLETO (MJRG) (COMODATO)	1.00
4952	512124251301-45-123-073-02789	LIBRO DE INTIMES DFERIL G.A HENTY	1.00
4953	513124251301-44-751-205-03030	LLAVE METAL DEGRADADO TUERCAS EXAGONALES	1.00
4954	513224251301-44-751-307-03033	CAJA METALICA PARA GUARDAR HERRAMIENTAS	1.00
4955	513124251301-43-115-073-03123	LIBRO "TODAS MIS GUERRAS" DE MARIA FELIX	102.00
4956	513124251301-17-724-084-03220	PINTURA "AVAVES AUTOR MANUEL ROMO TECNICA ACRILICO SOBRE TEL	4,000.00
4957	513124251301-17-724-084-03224	PINTURA "ARBOLES MUTILADOS" GRAL. BETETA ACUARELA	1,000.00
4958	513124251301-17-724-084-03225	PINTURA "BARRIO DE VILLA DE SERIS" GRAL. BETETA ACUARELA	1,000.00

Código	Descripción del Bien	Valor en Libros	
4959	513124251301-17-724-084-03227	PINTURA "MUELLE DEL PEÑASCO" GRAL. BETETA ACUARELA 63 X 47	1,000.00
4960	513124251301-17-724-084-03228	PINTURA"DESIERTO DEL PINACATE" GRAL. BETETA ACUARELA	1,000.00
4961	513124251301-17-724-084-03229	PINTURA "GUAYMAS" GRAL. BETETA ACUARELA 63 X 47	1,000.00
4962	513124251301-17-724-084-03231	PINTURA "DESIERTO DE KINO" GRAL BETETA ACUARELA	1,000.00
4963	513124251301-17-724-084-03233	PINTURA "DESIERTO DE SONORA" GRAL. BETETA ACUARELA	1,000.00
4964	513124251301-17-724-084-03237	PINTURA "MONUMENTO DEL PADRE KINO" GRAL. BETETA ACUARELA	1,000.00
4965	513124251301-17-724-084-03238	PINTURA "ALGODONES,SONORA" GRAL. BETETA ACUARELA	1,000.00
4966	513124251301-17-724-084-03239	PINTURA "CALLEJON DEL BESO" GRAL. BETETA ACUARELA	1,000.00
4967	513124251301-17-724-084-03240	PINTURA "JARDINES CORONA" GRAL. BETETA ACUARELA	1,000.00
4968	513124251301-17-724-319-03241	DIBUJO CARICATURAS POLITICAS DE MARIANO SAGASTEGUI	500.00
4969	513124251301-17-724-319-03242	DIBUJO CARICATURAS POLITICAS DE MARIANO SAGASTEGUI	500.00
4970	513124251301-17-724-319-03243	DIBUJO CARICATURAS POLITICAS DE MARIANO SAGASTEGUI	500.00
4971	513124251301-17-724-319-03244	DIBUJO CARICATURAS POLITICAS DE MARIANO SAGASTEGUI	500.00
4972	513124251301-17-724-319-03245	DIBUJO CARICATURAS POLITICAS DE MARIANO SAGASTEGUI	500.00
4973	513124251301-17-724-319-03246	DIBUJO CARICATURAS POLITICAS DE MARIANO SAGASTEGUI	500.00
4974	513124251301-17-724-319-03247	DIBUJO CARICATURAS POLITICAS DE MARIANO SAGASTEGUI	500.00
4975	513124251301-17-724-319-03248	DIBUJO CARICATURAS POLITICAS DE MARIANO SAGASTEGUI	500.00
4976	513124251301-17-724-319-03249	DIBUJO CARICATURAS POLITICAS DE MARIANO SAGASTEGUI	500.00
4977	513124251301-17-724-319-03250	DIBUJO CARICATURAS POLITICAS DE MARIANO SAGASTEGUI	500.00
4978	513124251301-17-724-319-03251	DIBUJO CARICATURAS POLITICAS DE MARIANO SAGASTEGUI	500.00
4979	513124251301-17-724-319-03252	DIBUJO CARICATURAS POLITICAS DE MARIANO SAGASTEGUI	500.00
4980	513124251301-17-724-319-03253	DIBUJO CARICATURAS POLITICAS DE MARIANO SAGASTEGUI	500.00
4981	513124251301-17-724-319-03254	DIBUJO CARICATURAS POLITICAS DE MARIANO SAGASTEGUI	500.00
4982	513124251301-17-724-319-03255	DIBUJO CARICATURAS POLITICAS DE MARIANO SAGASTEGUI	500.00
4983	513124251301-17-724-319-03256	DIBUJO CARICATURAS POLITICAS DE MARIANO SAGASTEGUI	500.00
4984	513124251301-17-724-319-03257	DIBUJO CARICATURAS POLITICAS DE MARIANO SAGASTEGUI	500.00
4985	513124251301-17-724-319-03258	DIBUJO CARICATURAS POLITICAS DE MARIANO SAGASTEGUI	500.00
4986	513124251301-17-724-319-03259	DIBUJO CARICATURAS POLITICAS DE MARIANO SAGASTEGUI	500.00
4987	513124251301-17-724-319-03260	DIBUJO CARICATURAS POLITICAS DE MARIANO SAGASTEGUI	500.00
4988	513124251301-17-724-319-03261	DIBUJO CARICATURAS POLITICAS DE MARIANO SAGASTEGUI	500.00
4989	513124251301-17-724-319-03262	DIBUJO CARICATURAS POLITICAS DE MARIANO SAGASTEGUI	500.00
4990	513124251301-17-724-319-03263	DIBUJO CARICATURAS POLITICAS DE MARIANO SAGASTEGUI	500.00
4991	513124251301-17-724-319-03264	DIBUJO CARICATURAS POLITICAS DE MARIANO SAGASTEGUI	500.00
4992	513124251301-17-724-319-03265	DIBUJO CARICATURAS POLITICAS DE MARIANO SAGASTEGUI	500.00
4993	513124251301-17-724-319-03266	DIBUJO CARICATURAS POLITICAS DE MARIANO SAGASTEGUI	500.00
4994	513124251301-17-724-319-03267	DIBUJO CARICATURAS POLITICAS DE MARIANO SAGASTEGUI	500.00
4995	513124251301-17-724-319-03268	DIBUJO CARICATURAS POLITICAS DE MARIANO SAGASTEGUI	500.00
4996	513124251301-17-724-319-03269	DIBUJO CARICATURAS POLITICAS DE MARIANO SAGASTEGUI	500.00
4997	513124251301-17-724-319-03270	DIBUJO CARICATURAS POLITICAS DE MARIANO SAGASTEGUI	500.00
4998	513124251301-17-724-319-03271	DIBUJO CARICATURAS POLITICAS DE MARIANO SAGASTEGUI	500.00
4999	513124251301-17-724-319-03272	DIBUJO CARICATURAS POLITICAS DE MARIANO SAGASTEGUI	500.00
5000	513124251301-17-724-319-03273	DIBUJO CARICATURAS POLITICAS DE MARIANO SAGASTEGUI	500.00
5001	513124251301-17-724-319-03274	DIBUJO CARICATURAS POLITICAS DE MARIANO SAGASTEGUI	500.00
5002	513124251301-17-724-319-03275	DIBUJO CARICATURAS POLITICAS DE MARIANO SAGASTEGUI	500.00
5003	513124251301-17-724-319-03276	DIBUJO CARICATURAS POLITICAS DE MARIANO SAGASTEGUI	500.00
5004	513124251301-17-724-319-03277	DIBUJO CARICATURAS POLITICAS DE MARIANO SAGASTEGUI	500.00
5005	513124251301-17-724-319-03278	DIBUJO CARICATURAS POLITICAS DE MARIANO SAGASTEGUI	500.00
5006	513124251301-17-724-319-03279	DIBUJO CARICATURAS POLITICAS DE MARIANO SAGASTEGUI	500.00
5007	513124251301-17-724-319-03280	DIBUJO CARICATURAS POLITICAS DE MARIANO SAGASTEGUI	500.00
5008	513124251301-17-724-319-03281	DIBUJO CARICATURAS POLITICAS DE MARIANO SAGASTEGUI	500.00
5009	513124251301-17-724-319-03282	DIBUJO CARICATURAS POLITICAS DE MARIANO SAGASTEGUI	500.00
5010	513124251301-17-724-319-03283	DIBUJO CARICATURAS POLITICAS DE MARIANO SAGASTEGUI	500.00
5011	513124251301-17-724-319-03284	DIBUJO CARICATURAS POLITICAS DE MARIANO SAGASTEGUI	500.00
5012	513124251301-17-724-319-03285	DIBUJO CARICATURAS POLITICAS DE MARIANO SAGASTEGUI	500.00

	Código	Descripción del Bien	Valor en Libros
5226	513124251301-17-724-084-03507	PINTURA " PAISAJES DE SONORA " DE FCO. ROMERO MENESES,TECNI	1,000.00
5227	513124251301-17-724-084-03508	PINTURA " PAISAJES DE SONORA " DE FCO. ROMERO MENESES,TECNI	1,000.00
5228	513124251301-17-724-084-03509	PINTURA " PAISAJES DE SONORA " DE FCO. ROMERO MENESES,TECNI	1,000.00
5229	513124251301-17-724-084-03510	PINTURA " PAISAJES DE SONORA " DE FCO. ROMERO MENESES,TECNI	1,000.00
5230	513124251301-17-724-084-03511	PINTURA " PAISAJES DE SONORA " DE FCO. ROMERO MENESES,TECNI	1,000.00
5231	513124251301-17-724-084-03512	PINTURA " PAISAJES DE SONORA " DE FCO. ROMERO MENESES,TECNI	1,000.00
5232	513124251301-17-724-084-03513	PINTURA " PAISAJES DE SONORA " DE FCO. ROMERO MENESES,TECNI	1,000.00
5233	513124251301-17-724-084-03514	PINTURA " PAISAJES DE SONORA " DE FCO. ROMERO MENESES,TECNI	1,000.00
5234	513124251301-17-724-084-03515	PINTURA "RETRATOS: MUJER CON TRENZAS" DE ROBERTO PARODI,54 X	1,000.00
5235	513124251301-17-724-084-03516	PINTURA "RETRATOS:NIÑO CAMISA BLANCA" DE ROBERTO PARODI,42.5	1,000.00
5236	513124251301-17-724-084-03517	PINTURA "RETRATOS:NIÑA VESTIDO MORADO" DE ROBERTO PARODI,42	1,000.00
5237	513124251301-17-724-084-03518	PINTURA "RETRATOS:NIÑO CON SOMBRERO" DE ROBERTO PARODI,42.5	1,000.00
5238	513124251301-17-724-084-03519	PINTURA "RETRATOS" DE ROBERTO PARODI,TECNICA:OLEO S/TELA	1,000.00
5239	513124251301-17-724-084-03520	PINTURA "RETRATOS" DE ROBERTO PARODI,TECNICA:OLEO S/TELA	1,000.00
5240	513124251301-17-724-084-03521	PINTURA "RETRATOS" DE ROBERTO PARODI,TECNICA:OLEO S/TELA	1,000.00
5241	513124251301-17-724-084-03522	PINTURA "RETRATOS" DE ROBERTO PARODI,TECNICA:OLEO S/TELA	1,000.00
5242	513124251301-17-724-084-03523	PINTURA "RETRATOS" DE ROBERTO PARODI,TECNICA:OLEO S/TELA	1,000.00
5243	513124251301-17-724-084-03524	PINTURA "RETRATOS" DE ROBERTO PARODI,TECNICA:OLEO S/TELA	1,000.00
5244	513124251301-17-724-084-03525	PINTURA "RETRATOS" DE ROBERTO PARODI,TECNICA:OLEO S/TELA	1,000.00
5245	513124251301-17-724-084-03526	PINTURA "RETRATOS" DE ROBERTO PARODI,TECNICA:OLEO S/TELA	1,000.00
5246	513124251301-17-724-084-03527	PINTURA "RETRATOS" DE ROBERTO PARODI,TECNICA:OLEO S/TELA	1,000.00
5247	513124251301-17-724-084-03528	PINTURA "RETRATOS" DE ROBERTO PARODI,TECNICA:OLEO S/TELA	1,000.00
5248	513124251301-17-724-084-03529	PINTURA "RETRATOS" DE ROBERTO PARODI,TECNICA:OLEO S/TELA	1,000.00
5249	513124251301-17-724-084-03530	PINTURA "RETRATOS" DE ROBERTO PARODI,TECNICA:OLEO S/TELA	1,000.00
5250	513124251301-17-724-084-03531	PINTURA "RETRATOS" DE ROBERTO PARODI,TECNICA:OLEO S/TELA	1,000.00
5251	513124251301-17-724-084-03532	PINTURA "RETRATOS" DE ROBERTO PARODI,TECNICA:OLEO S/TELA	1,000.00
5252	513124251301-17-724-084-03533	PINTURA "RETRATOS" DE ROBERTO PARODI,TECNICA:OLEO S/TELA	1,000.00
5253	513124251301-17-724-084-03534	PINTURA "RETRATOS" DE ROBERTO PARODI,TECNICA:OLEO S/TELA	1,000.00
5254	513124251301-17-724-084-03535	PINTURA "RETRATOS" DE ROBERTO PARODI,TECNICA:OLEO S/TELA	1,000.00
5255	513124251301-17-724-084-03536	PINTURA "RETRATOS" DE ROBERTO PARODI,TECNICA:OLEO S/TELA	1,000.00
5256	513124251301-17-724-084-03537	PINTURA "RETRATOS" DE ROBERTO PARODI,TECNICA:OLEO S/TELA	1,000.00
5257	513124251301-17-724-084-03538	PINTURA "RETRATOS" DE ROBERTO PARODI,TECNICA:OLEO S/TELA	1,000.00
5258	513124251301-17-724-084-03539	PINTURA "RETRATOS" DE ROBERTO PARODI,TECNICA:OLEO S/TELA	1,000.00
5259	513124251301-17-724-084-03540	PINTURA "RETRATOS" DE ROBERTO PARODI,TECNICA:OLEO S/TELA	1,000.00
5260	513124251301-17-724-076-03542	FOTOGRAFIA EN BLANCO Y NEGRO "POSE" DE ALBERTO HERRERA	1,500.00
5261	513124251301-17-724-084-03543	PINTURA "RETRATO DE JOHN LENON" DE ELEAZAR DOMINGUEZ TECNICA	1,000.00
5262	513124251301-17-724-084-03544	PINTURA "ERES TIERRA" DE GUSTAVO USUNA TECNICA:OLEO S/TELA 1	1,000.00

	Código	Descripción del Bien	Valor en Libros
5263	513124251301-17-724-084-03545	PINTURA "CIRCULO CROMATICO" DE GILDA SAAVEDRA TECNICA:OLEO S	2,500.00
5264	513124251301-17-724-084-03546	PINTURA "NUDE STUDE" DE RACHEL WILLIAMS TECNICA OLEO S/TELA	1,000.00
5265	513124251301-17-724-084-03547	PINTURA S/TITULO DE DAVID LEON TECNICA :OLEO S/TELA 1.05 X 1	1,000.00
5266	513124251301-26-796-084-03548	PINTURA "TARDE FRIA" DE HECTOR MARTINEZ ARTECHE TECNICA:OLEO	1,000.00
5267	513124251301-17-724-084-03550	PINTURA "DANZANTE DE VENADO" DE YSLAS TECNICA:OLEO S/TELA	1,000.00
5268	513124251301-17-724-084-03551	PINTURA "CAUDILLISMO" DE ENRIQUE RODRIGUEZ TECNICA:MIXTA 82	1,500.00
5269	513124251301-17-724-084-03553	PINTURA"MURO" DE GILDA SAAVEDRA TECNICA:OLEO S/TELA 60 X 90	1,000.00
5270	513124251301-17-724-084-03554	PINTURA "EL FONOGRAFO" DE RUBEN MORENO MENESES TECNICA:OLEO	2,500.00
5271	513124251301-17-724-084-03555	PINTURA "LA PONENCIA MARAVILLOSA" DE HELGA KREBS TECNICA:MIX	2,500.00
5272	513124251301-17-724-084-03556	PINTURA "DESCANSO" DE BERNAL .49 X 64 DIBUJO A TINTA CHINA Y	1,000.00
5273	513124251301-17-724-084-03557	PINTURA "SIN TITULO" DE MARIO CESAR UREÑA 112 X 86 TECNICA:O	2,500.00
5274	513124251301-17-724-084-03558	PINTURA S/TITULO DE VICTOR VEGA ROSA TECNICA:MIXTA	1,500.00
5275	513124251301-17-724-084-03559	GRABADO "EN ESTA VIDA A NERUDA 9" 17/90 1974 (13.5 X 12) D	1,000.00
5276	513124251301-17-724-084-03561	PINTURA "ARENA MEXICO" DE ALEJANDRA ROMERO RONSTADT TECNICA:	2,500.00
5277	513124251301-17-724-084-03562	PINTURA "LAS BRUJAS" DE ORDAZ TECNICA:PASTEL	2,500.00
5278	513124251301-17-724-084-03563	PINTURA "SUTIL AROMA DE INVIERNO" DE MARIO MORENO ZAZUETA TE	2,500.00
5279	513124251301-17-724-084-03564	PINTURA "VILLA DE SERIS" DE NENA ALVAREZ TECNICA:OLEO S/TELA	1,500.00
5280	513124251301-17-724-084-03566	GRABADO "LA ESPAÑOLA LA CARA NO IMPORTA, DE VICENT RASCON	1,000.00
5281	513124251301-17-724-084-03567	GRABADO "MADRID" 1/15 1971 / (45.5 X 28.5) DE VINCENT. P. R	1,000.00
5282	513124251301-17-724-084-03568	PINTURA "BODEGA" DE MANUEL ROCHA TECNICA:OLEO S/TELA	2,500.00
5283	513124251301-10-800-084-03570	PINTURA "UN DOMINGO DE MARZO" DE HECTOR MARTINEZ ARTECHE 129	1,000.00
5284	513124251301-17-724-084-03571	PINTURA "PUNTO DE ENCUENTRO" DE MARIO C. UREÑA TECNICA:OLEO	2,500.00
5285	513124251301-17-724-084-03572	PINTURA "TIEMPO Y ESPACIO" DE ACERO AVALOS FELIX TECNICA:MIX	2,500.00
5286	513124251301-17-724-084-03573	PINTURA "S/TITULO REVOLUCIONARIO" DE DAVID SALAZAR TECNICA:O	2,500.00
5287	513124251301-17-724-084-03574	PINTURA "NOCTURNA PRIMAVERA" DE MARIO MORENO 122 X 99 TECN	2,500.00
5288	513124251301-26-711-084-03575	GRABADO " AFTER DTHD" DE K.HOTUEDT 60 X 80	2,500.00
5289	513124251301-17-724-084-03577	PINTURA "DESNUDO 76" DE MANUEL ROMO 91 X 65 ,TECNICA:ACRILIC	1,000.00
5290	513124251301-22-774-045-03796	CLARINETE BAJO MARCA BUNNY SELMER	2,000.00
5291	513124251301-20-653-046-03807	ATRIL METALICO P/PARTITURA MS88	149.50
5292	513124251301-18-370-325-03860	CLAVINOVA YAMAHA MODELO CVP-205	30,300.00
5293	513124251301-18-370-326-03861	ESTUCHE PARA PIANO CLAVINOVA CON TAPA SUPERIOR Y FRONTAL DES	6,526.25
5294	513124251301-17-724-084-04357	PINTURA "EL JARRON DE MI ABUELA" AUTORA:ROSALVA MARTINEZ TE	1.00
5295	513124251301-17-724-084-04358	PINTURA "AMANECI" AUTOR: SERGIO LERMA 101 X 131 TECNICA:AREN	1.00
5296	513124251301-17-724-084-04359	PINTURA "VIDA ANIMAL" AUTOR: ALFREDO CAMACHO 55 X 62 TECNICA	1.00
5297	513124251301-17-724-084-04360	PINTURA "ESPERANZA" AUTOR:ENRIQUE MONREAL 93 X 93 TECNICA:OL	1.00
5298	513124251301-17-724-084-04361	PINTURA "SIN TITULO" AUTOR: FHER 64 X 88 TECNICA: OLEO SOBRE	1.00
5299	513124251301-17-724-084-04362	OBRA: YAQUESITAS EN JUEVES SANTO, A. MARTHA PETTERSON	1.00
5300	513124251301-17-724-084-04365	PINTURA "SIN TITULO" VICTOR VEGA R. 152 X 222 TECNICA: OLEO/	1.00
5301	513124251301-17-724-076-04366	FOTOGRAFIA EN BLANCO Y NEGRO "UNA SILLA" AUTOR: JUAN CASANOV	1.00
5302	513124251301-17-724-076-04367	FOTOGRAFIA EN BLANCO Y NEGRO "UNA SILLA" AUTOR: JUAN CASANOV	1.00
5303	513124251301-17-724-076-04368	FOTOGRAFIA EN BLANCO Y NEGRO "UNA SILLA" AUTOR: JUAN CASANOV	1.00

	Código	Descripción del Bien	Valor en Libros
5304	513124251301-17-724-084-04370	PINTURA "SAHUAROS I " AUTOR:MARIDA 81 72 X 92 TECNICA:PAST	1.00
5305	513124251301-17-724-084-04371	PINTURA "A LA EXPULSION DEL PARAISO" AUTOR: MARIO CESAR VERD	1.00
5306	513124251301-17-724-084-04373	PINTURA "KINO 96" AUTOR: MA. ANTONIETA ORDAZ 67 X 52 TECNIC	1.00
5307	513124251301-17-724-084-04374	PINTURA "NOCHE TROPICAL" AUTORA: TERE LOSA 45 X 57 TECNICA:	1.00
5308	513124251301-17-724-084-04375	PINTURA "CABALLEROSIDAD" AUTOR: ZACARIAS 66 X 51 TECNICA: MI	1.00
5309	513124251301-22-774-357-04466	ATRIL P/BOMBO LUDWIG LE790	1,523.46
5310	513124251301-22-632-361-04467	PLATILLOS SABIAN AA 18" BAND CONCERT BAND	3,525.23
5311	513124251301-22-632-208-04468	BOMBO LUDWIG 16 X 32" LECB32XXM CAOBA MOD. CONCERT 12 LUGS	12,555.62
5312	513124251301-22-632-358-04469	ATRIL P/TAROLA LUDWIG LM923SSC REFORZADO CROMADO	1,897.13
5313	513124251301-22-632-359-04470	ATRIL P/PLATILLO TAMA HC73BW	718.60
5314	513124251301-22-632-361-04471	PLATILLO SABIAN HH 18" SUSPEND	1,777.10
5315	513124251301-22-632-362-04472	PANDERO LP BATERIA LP160	374.47
5316	513124251301-22-632-363-04473	CENCERRO LP ASPIRE LPA404	161.47
5317	513124251301-22-632-364-04474	ATRIL TAMA SWINGSTAR HTW19R 2 TOMS O PERCUSIONES	674.34
5318	513124251301-20-653-364-04561	BATERIA GREGGS DE 5 PIEZAS	3,360.00
5319	513124251301-53-801-364-04562	BATERIA GREGGS DE 5 PIEZAS	3,360.00
5320	513124251301-22-632-367-04819	INSTRUMENTO DE PERCUSION MARCA LUDWING MODELO: LK-S-404-PG S	21,056.23
5321	513124251301-22-632-367-04820	INSTRUMENTO DE PERCUSION MARCA LUDWING MODELO: LK-S-404-PG S	21,056.22
5322	513124251301-22-632-367-04821	INSTRUMENTO DE PERCUSION MARCA LUDWING MODELO: LK-S-404-PG S	21,056.22
5323	513124251301-22-632-367-04822	INSTRUMENTO DE PERCUSION MARCA LUDWING MODELO: LK-S-404-PG S	21,056.22
5324	513124251301-22-774-046-04831	ATRIL METALICO	258.29
5325	513124251301-22-774-046-04835	ATRIL METALICO	258.29
5326	513124251301-22-774-046-04836	ATRIL METALICO	258.29
5327	513124251301-22-774-046-04838	ATRIL METALICO	258.29
5328	513124251301-22-774-046-04839	ATRIL METALICO	258.29
5329	513124251301-22-774-046-04840	ATRIL METALICO	258.29
5330	513124251301-22-774-046-04843	ATRIL METALICO	258.29
5331	513124251301-22-209-104-04844	OBOE	24,705.89
5332	513124251301-22-774-046-04845	ATRIL METALICO	258.29
5333	513124251301-22-774-046-04846	ATRIL METALICO	258.29
5334	513124251301-22-774-046-04847	ATRIL METALICO	258.29
5335	513124251301-22-774-046-04848	ATRIL METALICO	258.29
5336	513124251301-22-774-046-04849	ATRIL METALICO	258.29
5337	513124251301-20-058-046-04850	ATRIL METALICO	258.29
5338	513124251301-22-774-046-04851	ATRIL METALICO	258.29
5339	513124251301-22-774-046-04852	ATRIL METALICO	258.29
5340	513124251301-22-774-046-04853	ATRIL METALICO	258.29
5341	513124251301-17-724-084-04862	CUADRO TITULO: BOLSA COLGANTE, TECNICA: PASTEL SOBRE PAPEL,	3,400.00
5342	513124251301-21-714-046-05079	ATRIL PARA MICROFONO DE PISO CON BOOM MEXBUSA MODELO MS-103	315.00
5343	513124251301-22-774-065-05364	PIANO DIGITAL ELECTRICO	21,238.54
5344	513124251301-22-774-373-05365	TUBA (INSTRUMENTO MUSICAL DE VIENTO	65,787.15
5345	513124251301-22-774-046-05368	ATRILES DE METAL	213.56
5346	513124251301-22-774-046-05369	ATRILES DE METAL	213.56
5347	513124251301-22-774-046-05370	ATRILES DE METAL	213.56
5348	513124251301-22-774-046-05371	ATRILES DE METAL	213.56
5349	513124251301-22-774-046-05372	ATRILES DE METAL	213.56
5350	513124251301-22-774-046-05373	ATRILES DE METAL	213.56
5351	513124251301-22-774-046-05375	ATRILES DE METAL	213.56
5352	513124251301-22-774-046-05376	ATRIL DE METAL	213.56

	Código	Descripción del Bien	Valor en Libros
5353	513124251301-22-774-046-05377	ATRIL DE METAL	213.56
5354	513124251301-22-774-046-05378	ATRIL DE METAL	213.56
5355	513124251301-22-774-046-05379	ATRIL DE METAL	213.56
5356	513124251301-22-774-046-05380	ATRIL DE METAL	213.56
5357	513124251301-22-774-046-05381	ATRIL DE METAL	213.56
5358	513124251301-22-774-046-05382	ATRIL DE METAL	213.56
5359	513124251301-22-774-046-05383	ATRIL DE METAL	213.56
5360	513124251301-22-774-046-05385	ATRIL DE METAL	213.56
5361	513124251301-22-774-046-05386	ATRIL DE METAL	213.56
5362	513124251301-22-774-046-05387	ATRIL DE METAL	213.56
5363	513124251301-22-774-106-05390	ASIENTO CON ARMAZON DE METAL TAPIZADO (CORTO)	875.59
5364	513124251301-22-774-106-05391	ASIENTO CON ARMAZON DE METAL TAPIZADO CORTO	875.59
5365	513124251301-22-774-106-05392	ASIENTO DON ARMAZONO METAL TAPIZADO LARGO	875.59
5366	513124251301-22-774-106-05393	ASIENTO CON ARMAZON DE METAL TAPIZADO LARGO	875.59
5367	513124251301-22-632-367-05395	INSTRUMENTO DE PERCUSION (TAMBOR Y METALOFONO) CON ESTUCHE Y	2,669.39
5368	513124251301-35-529-371-05359	TROMPETA M.YAMAMA MOD.XTR2335	2,875.00
5369	513124251301-35-529-361-05361	BC 2000 STAND C/BOOM P/PLATILLO PEARL	1,850.00
5370	513124251301-35-529-371-05402	TROMPETA M.YAMAMA YTR-2335, SERIE NO. 2335	7,675.60
5371	513124251301-35-529-371-05403	TROMPETA M.YAMAMA YTR-2335 SERIE NO. 649250,	7,675.60
5372	513124251301-35-503-374-05405	SAXOFON ALTO M.YAMAMA YAS-23 SEIRE 190196	13,914.20
5373	513124251301-22-774-106-05394	ASIENTO CON ARMAZON DE METAL TAPIZADO (LARGO)	875.60
5374	513124251301-20-653-047-05754	GUIJARRA ACUSTIACA YAMAMA MOD. C70, S.0N1134781	1,690.00
5375	513124251301-20-134-208-05861	BOMBO DE MARCHA LINKO 20 X 10	2,530.00
5376	513124251301-22-282-210-05904	CORNO FRANCES, HOLTON H200 FRENCH HORN OUTFIT	40,496.45
5377	513124251301-22-632-210-05905	CORNO FRANCES, HOLTON H200 FRENCH HORN OUTFIT	40,496.44
5378	513124251301-22-632-399-05889	JUEGO 2 TIMBALES CROMADOS CARIBEÑO CON CENSERRO SUJETADO	1,253.70
5379	513124251301-26-711-084-05961	OBRA PERPETUA SIMBIOSIS EN TEC. CARBON, ALEJANDRA ADESENSS	11,500.00
5380	513124251301-17-724-084-05970	LITOGRAFIA S/T CON MARMOL MEXICANO	9,200.00
5381	513124251301-17-724-412-06284	OBRA PLASTICA LEYES DE URBANIDAD	10,000.40
5382	513124251301-17-724-412-06285	OBRA PLASTICA TITULADA MULTIPLE DE LA SERIE EREICNIS	2,000.00
5383	513124251301-17-724-412-06286	OBRA PLASTICA TITULADA MONOBLOCK 4 CILINDROS	2,000.00
5384	513124251301-17-724-412-06287	OBRA PLASTICA TITULADA SILLA DEL ALACRAN	2,000.00
5385	513124251301-17-724-412-06288	OBRA PLASTICA AMICUS FIDELIS PROTECTICO	2,000.00
5386	513124251301-17-724-412-06289	OBRA PLASTICA TITULADA EREICNIS	2,000.00
5387	513124251301-17-724-412-06290	OBRA PLASTICA TITULADA EST NECESARIUM	2,000.00
5388	513124251301-17-724-412-06291	OBRA PLASTICA MANOS RUPESTRES	2,000.00
5389	513124251301-17-724-412-06292	OBRA PLASTICA TITULADA EXITO TIEMPO VERDAD	16,000.00
5390	513124251301-22-774-419-06390	ESTUCHE PARA BOMBO	3,367.00
5391	513124251301-20-653-412-06362	OBRA EL MINOTAURO EN ACRILICO SOBRE TELA	21,275.00
5392	513124251301-20-653-046-06411	ATRIL PARA PARTITURAS STARFIRE	525.00
5393	513124251301-20-653-046-06412	ATRIL PARA PARTITURAS STARFIRE	525.00
5394	513124251301-17-724-412-06430	OBRA EL ESPEJO DEL ROCIO DE SERGIO RASCON, 125 X 90 CM	2,875.00
5395	513124251301-17-724-412-06433	OBRA PAPELES DE RECIEEN VENIDO DE SERGIO RASCON 125 X 90 CM.	2,875.00
5396	513124251301-17-724-412-06434	OBRA PIDIENDO DEMASIADO, DE SERGIO RASCON 125 X 190 CM.	2,875.00
5397	513124251301-17-724-412-06428	OBRA SIN TITULO, 125X90 CM., PINTOR SERGIO RASCON	2,875.00
5398	513124251301-17-724-412-06498	OBRA CAELO NOSTER (CIELO NUESTRO)	2,875.00
5399	513124251301-17-724-412-06499	OBRA UNION ENTRE TU Y YO	2,875.00
5400	513124251301-10-800-412-06500	OBRA DO NOBIS BODIE (DE NUESTRO DIA)	2,875.00
5401	513124251301-10-800-412-06501	OBRA EN EL SILENCIO, LOS SONIDOS DEL AQUI Y AHORA	2,875.00
5402	513124251301-17-724-412-06538	OBRA TITULADA PAREJA, TECNICA XILOGRAFIA DE GUSTAVO MONROY	5,500.00
5403	513124251301-17-724-412-06539	OBRA: AUTORRETRATO, TECNICA SILOGRAFIA, AUTOR GUSTAVO MONROY	5,500.00
5404	521124252101-21-273-051-00920	AMPLIFICADOR CREST AUDIO FA 1201	1.00

	Código	Descripción del Bien	Valor en Libros
5405	521124252101-21-273-051-00927	AMPLIFICADOR CREST AUDIO 150 1A	1.00
5406	521124252101-21-273-182-00930	DIADEMA DE INTERCOMUNICACION	1.00
5407	521124252101-21-273-052-00934	BOCINA RENKUS-HEINZ SERIE XNX	1.00
5408	521124252101-21-273-052-00935	BOCINA RENKUS-HEINZ SERIE XNX	1.00
5409	521124252101-21-273-052-00936	BOCINA RENKUS-HEINZ SERIE XNX	1.00
5410	521124252101-21-273-052-00937	BOCINA RENKUS-HEINZ SERIE XNX	1.00
5411	521124252101-21-012-185-00956	CONSOLA DE ILUMINACION NSI 8 CANALES (MAL ESTADO)	2,728.46
5412	521124252101-21-012-184-00966	RACK DE DIMMERS 600WATTS NSI ELECTRIC 78191	4,980.00
5413	521124252101-21-012-060-01000	CONTROLADOR DE LUCES PRESTIGE 1000 PLUS LEE COLORTRAN (168-	23,112.80
5414	521124252101-21-012-060-01002	CONTROLADOR DE LUCES STRATUS 24/48 LEE COLORTRAN (602-102 M	8,478.00
5415	521124252101-21-012-059-01003	REFLECTOR SEGUIDOR MIDGET HP LYCIAN 1209	12,917.96
5416	521124252101-21-012-059-01004	REFLECTOR SEGUIDOR MIDGET HP LYCIAN 1209 5802	12,917.96
5417	521124252101-21-012-059-01005	REFLECTOR ELLIPSEID LEE COLORTRAN	624.86
5418	521124252101-21-012-059-01006	REFLECTOR ELLIPSEID LEE COLORTRAN	624.86
5419	521124252101-21-012-059-01007	REFLECTOR ELLIPSEID LEE COLORTRAN	624.86
5420	521124252101-21-012-059-01008	REFLECTOR ELLIPSEID LEE COLORTRAN	624.86
5421	521124252101-21-012-059-01009	REFLECTOR ELLIPSEID LEE COLORTRAN	624.86
5422	521124252101-21-012-059-01010	REFLECTOR ELLIPSEID LEE COLORTRAN	624.86
5423	521124252101-21-012-059-01011	REFLECTOR ELLIPSEID LEE COLORTRAN	624.86
5424	521124252101-21-012-059-01012	REFLECTOR ELLIPSEID LEE COLORTRAN	624.86
5425	521124252101-21-012-059-01013	REFLECTOR ELLIPSEID LEE COLORTRAN	624.86
5426	521124252101-21-012-059-01014	REFLECTOR ELLIPSEID LEE COLORTRAN	624.86
5427	521124252101-21-012-059-01015	REFLECTOR ELLIPSEID LEE COLORTRAN	624.86
5428	521124252101-21-012-059-01016	REFLECTOR ELLIPSEID LEE COLORTRAN	624.86
5429	521124252101-21-012-059-01017	REFLECTOR ELLIPSEID LEE COLORTRAN	624.86
5430	521124252101-21-012-059-01018	REFLECTOR PAR RP-64	1,479.10
5431	521124252101-21-012-059-01019	REFLECTOR PAR RP-64	1,479.10
5432	521124252101-21-012-059-01020	REFLECTOR PAR RP-64	1,479.10
5433	521124252101-21-012-059-01021	REFLECTOR PAR RP-64	1,479.10
5434	521124252101-21-012-059-01022	REFLECTOR PAR RP-64	1,479.10
5435	521124252101-21-012-059-01023	REFLECTOR PAR RP-64	1,479.10
5436	521124252101-21-012-059-01024	REFLECTOR FRESNEL 6	839.95
5437	521124252101-21-012-059-01025	REFLECTOR FRESNEL 6	839.95
5438	521124252101-21-012-059-01026	REFLECTOR ELLIPSOID LEE COLORTRAN (S/FILAMENTO)	624.86
5439	521124252101-21-012-059-01027	REFLECTOR ELLIPSOID LEE COLORTRAN (S/FILAMENTO)	624.86
5440	521124252101-21-012-059-01028	REFLECTOR ELLIPSOID LEE COLORTRAN (S/FILAMENTO)	624.86
5441	521124252101-21-012-059-01029	REFLECTOR ELLIPSOID LEE COLORTRAN (S/FILAMENTO)	624.86
5442	521124252101-21-012-059-01030	REFLECTOR ELLIPSOID LEE COLORTRAN (S/FILAMENTO)	624.86
5443	521124252101-21-012-059-01031	REFLECTOR ELLIPSOID LEE COLORTRAN (S/FILAMENTO)	624.86
5444	521124252101-21-012-059-01032	REFLECTOR ELLIPSOID LEE COLORTRAN (S/FILAMENTO)	624.86
5445	521124252101-21-012-059-01033	REFLECTOR ELLIPSOID LEE COLORTRAN (S/FILAMENTO)	624.86
5446	521124252101-21-012-059-01035	REFLECTOR ELLIPSOID LEE COLORTRAN (S/FILAMENTO)	624.86
5447	521124252101-21-012-059-01036	REFLECTOR ELLIPSOID LEE COLORTRAN (S/FILAMENTO)	624.86
5448	521124252101-21-012-059-01037	REFLECTOR ELLIPSOID LEE COLORTRAN (S/FILAMENTO)	624.86
5449	521124252101-21-012-059-01038	REFLECTOR ELLIPSOID LEE COLORTRAN (S/FILAMENTO)	624.86
5450	521124252101-21-012-059-01039	REFLECTOR ELLIPSOID LEE COLORTRAN (S/FILAMENTO)	624.86
5451	521124252101-21-012-059-01040	REFLECTOR ELLIPSOID LEE COLORTRAN (S/FILAMENTO)	624.86
5452	521124252101-21-012-184-01041	RACK DE DIMMERS ENR SERIE 24 COLORTRAN (CON 6 DIMMERS COMPL	10,461.00
5453	521124252101-21-012-060-01042	MODULO DE CONTROL MODELO LEC 2101 EXPANDED	2,279.59
5454	521124252101-21-012-059-01050	REFLECTOR ELLIPSOID LEE COLORTRAN	624.86
5455	521124252101-21-012-059-01051	REFLECTOR ELLIPSOID LEE COLORTRAN	624.86
5456	521124252101-21-012-059-01052	REFLECTOR ELLIPSOID LEE COLORTRAN	624.86
5457	521124252101-21-012-059-01053	REFLECTOR ELLIPSOID LEE COLORTRAN	624.86

	Código	Descripción del Bien	Valor en Libros
5458	521124252101-21-012-059-01054	REFLECTOR ELLIPSOID LEE COLORTRAN	624.86
5459	521124252101-21-012-059-01055	REFLECTOR ELLIPSOID LEE COLORTRAN	624.86
5460	521124252101-21-012-059-01056	REFLECTOR ELLIPSOID LEE COLORTRAN	624.86
5461	521124252101-21-012-059-01057	REFLECTOR ELLIPSOID LEE COLORTRAN	624.86
5462	521124252101-21-012-059-01058	REFLECTOR ELLIPSOID LEE COLORTRAN	624.86
5463	521124252101-21-012-059-01059	REFLECTOR ELLIPSOID LEE COLORTRAN	624.86
5464	521124252101-21-012-059-01060	REFLECTOR ELLIPSOID LEE COLORTRAN	624.86
5465	521124252101-21-012-059-01061	REFLECTOR ELLIPSOID LEE COLORTRAN	624.86
5466	521124252101-21-012-059-01062	REFLECTOR ELLIPSOID LEE COLORTRAN	624.86
5467	521124252101-21-012-059-01063	REFLECTOR ELLIPSOID LEE COLORTRAN	624.86
5468	521124252101-21-012-059-01064	REFLECTOR ELLIPSOID LEE COLORTRAN	624.86
5469	521124252101-21-012-059-01065	REFLECTOR ELLIPSOID LEE COLORTRAN	624.86
5470	521124252101-21-012-059-01066	REFLECTOR ELLIPSOID LEE COLORTRAN	624.86
5471	521124252101-21-012-059-01067	REFLECTOR ELLIPSOID LEE COLORTRAN	624.86
5472	521124252101-21-012-059-01068	REFLECTOR ELLIPSOID LEE COLORTRAN	624.86
5473	521124252101-21-012-059-01069	REFLECTOR ELLIPSOID LEE COLORTRAN	624.86
5474	521124252101-21-012-059-01070	REFLECTOR ELLIPSOID LEE COLORTRAN	624.86
5475	521124252101-21-012-059-01071	REFLECTOR ELLIPSOID LEE COLORTRAN	624.86
5476	521124252101-21-012-059-01072	REFLECTOR ELLIPSOID LEE COLORTRAN	624.86
5477	521124252101-21-012-059-01073	REFLECTOR ELLIPSOID LEE COLORTRAN	624.86
5478	521124252101-21-012-059-01074	REFLECTOR ELLIPSOID LEE COLORTRAN	624.86
5479	521124252101-21-012-059-01075	REFLECTOR ELLIPSOID LEE COLORTRAN	624.86
5480	521124252101-21-012-059-01076	REFLECTOR ELLIPSOID LEE COLORTRAN	624.86
5481	521124252101-21-012-059-01077	REFLECTOR ELLIPSOID LEE COLORTRAN	624.86
5482	521124252101-21-012-059-01078	REFLECTOR ELLIPSOID LEE COLORTRAN	624.86
5483	521124252101-21-012-059-01079	REFLECTOR ELLIPSOID LEE COLORTRAN	624.86
5484	521124252101-21-012-059-01080	REFLECTOR ELLIPSOID LEE COLORTRAN	624.86
5485	521124252101-21-012-059-01081	REFLECTOR ELLIPSOID LEE COLORTRAN	624.86
5486	521124252101-21-012-059-01082	REFLECTOR ELLIPSOID LEE COLORTRAN	624.86
5487	521124252101-21-012-059-01083	REFLECTOR ELLIPSOID LEE COLORTRAN	624.86
5488	521124252101-21-012-059-01084	REFLECTOR ELLIPSOID LEE COLORTRAN	624.86
5489	521124252101-21-012-059-01085	REFLECTOR ELLIPSOID LEE COLORTRAN	624.86
5490	521124252101-21-012-059-01086	REFLECTOR ELLIPSOID LEE COLORTRAN	624.86
5491	521124252101-21-012-059-01087	REFLECTOR ELLIPSOID LEE COLORTRAN	624.86
5492	521124252101-21-012-059-01088	REFLECTOR ELLIPSOID LEE COLORTRAN	624.86
5493	521124252101-21-012-059-01089	REFLECTOR ELLIPSOID LEE COLORTRAN	624.86
5494	521124252101-21-012-059-01090	REFLECTOR ELLIPSOID LEE COLORTRAN	624.86
5495	521124252101-21-012-059-01091	REFLECTOR ELLIPSOID LEE COLORTRAN	624.86
5496	521124252101-21-012-059-01092	REFLECTOR ELLIPSOID LEE COLORTRAN	624.86
5497	521124252101-21-012-059-01093	REFLECTOR ELLIPSOID LEE COLORTRAN	624.86
5498	521124252101-21-012-059-01094	REFLECTOR ELLIPSOID LEE COLORTRAN	624.86
5499	521124252101-21-012-059-01095	REFLECTOR ELLIPSOID LEE COLORTRAN	624.86
5500	521124252101-21-012-059-01096	REFLECTOR ELLIPSOID LEE COLORTRAN	624.86
5501	521124252101-21-012-059-01097	REFLECTOR ELLIPSOID LEE COLORTRAN	624.86
5502	521124252101-21-012-059-01098	REFLECTOR ELLIPSOID LEE COLORTRAN	624.86
5503	521124252101-21-012-059-01099	REFLECTOR ELLIPSOID LEE COLORTRAN	624.86
5504	521124252101-21-012-059-01100	REFLECTOR ELLIPSOID LEE COLORTRAN	624.86
5505	521124252101-21-012-059-01101	REFLECTOR ELLIPSOID LEE COLORTRAN	624.86
5506	521124252101-21-012-059-01102	REFLECTOR ELLIPSOID LEE COLORTRAN	624.86
5507	521124252101-21-012-059-01103	REFLECTOR ELLIPSOID LEE COLORTRAN	624.86
5508	521124252101-21-012-059-01104	REFLECTOR ELLIPSOID LEE COLORTRAN	624.86
5509	521124252101-21-012-059-01105	REFLECTOR ELLIPSOID LEE COLORTRAN	624.86
5510	521124252101-21-012-059-01106	REFLECTOR ELLIPSOID LEE COLORTRAN	624.86
5511	521124252101-21-012-059-01107	REFLECTOR FRESNEL	839.95
5512	521124252101-21-012-059-01108	REFLECTOR FRESNEL	839.95

Código	Descripción del Bien	Valor en Libros	
5513	521124252101-21-012-059-01109	REFLECTOR FRESNEL	839.95
5514	521124252101-21-012-059-01110	REFLECTOR FRESNEL	839.95
5515	521124252101-21-012-059-01111	REFLECTOR FRESNEL	839.95
5516	521124252101-21-012-059-01112	REFLECTOR FRESNEL	839.95
5517	521124252101-21-012-059-01113	REFLECTOR FRESNEL	839.95
5518	521124252101-21-012-059-01114	REFLECTOR FRESNEL	839.95
5519	521124252101-21-012-059-01115	REFLECTOR FRESNEL	839.95
5520	521124252101-21-012-059-01116	REFLECTOR FRESNEL	839.95
5521	521124252101-21-012-059-01117	REFLECTOR FRESNEL	839.95
5522	521124252101-21-012-059-01118	REFLECTOR FRESNEL	839.95
5523	521124252101-21-012-059-01119	REFLECTOR FRESNEL	839.95
5524	521124252101-21-012-059-01120	REFLECTOR FRESNEL	839.95
5525	521124252101-21-012-059-01121	REFLECTOR PAR 64	1,380.00
5526	521124252101-21-012-059-01122	REFLECTOR PAR 64	1,380.00
5527	521124252101-21-012-059-01123	REFLECTOR PAR 64	1,380.00
5528	521124252101-21-012-059-01124	REFLECTOR PAR 64	1,380.00
5529	521124252101-21-012-059-01125	REFLECTOR PAR 64	1,380.00
5530	521124252101-21-012-059-01126	REFLECTOR PAR 64	1,380.00
5531	521124252101-21-012-059-01127	REFLECTOR PAR 64	1,380.00
5532	521124252101-21-012-059-01128	REFLECTOR PAR 64	1,380.00
5533	521124252101-21-012-059-01129	REFLECTOR PAR 64	1,380.00
5534	521124252101-21-012-059-01130	REFLECTOR PAR 64	1,380.00
5535	521124252101-21-012-059-01131	REFLECTOR PAR 64	1,380.00
5536	521124252101-21-012-059-01132	REFLECTOR PAR 64	1,380.00
5537	521124252101-21-012-059-01133	REFLECTOR PAR 64	1,380.00
5538	521124252101-21-012-184-01148	RACK DE DIMMERS DIMENSION 192 COLORTRAN C/77 ATENUADORES DE	74,466.01
5539	521124252101-21-001-197-01582	PROYECTOR DE ACETATOS NOM-223	1.00
5540	521124252101-20-309-067-01598	RADIOGRABADORA PHILLIPS AZ 1010	1.00
5541	521124252101-31-500-094-02285	LOTE DE 330 VIDEOCASSETES	1.00
5542	521124252101-31-500-014-02288	TELEVISION SANYO 19" MODELO ABM200	1.00
5543	521124252101-31-500-219-02320	PROYECTOR DE FILMINAS ORBITAL	1.00
5544	521124252101-46-425-070-03130	PROYECTOR MARCA REVIE WER 500	1.00
5545	521124252101-46-425-052-03131	BOCINA CON CAJON	120.00
5546	521124252101-20-229-067-03799	RADIOGRABADORA MARCA PHILIPS MAGNAVOX CASSETERA Y CD MODELO:	1.00
5547	521124252101-20-058-068-03881	MINICOMPONENTE MARCA SONY DOBLE CASSETERA Y REPRODUCTOR DE C	2,999.00
5548	521124252101-20-440-067-03935	RADIOGRABADORA MARCA AIWA MODELO 540 (TALLER DE BATERIA) (F	999.00
5549	512124252101-50-336-014-04614	TELEVISION DE 29" MARCA PANASONIC MOD.CT-F2943XG CHASSIS XFP	4,299.02
5550	521124252101-50-336-335-04936	COMBO SONY REPRODUCTOR DE DVD /VCR 300 (SALA/JUNTA)	2,646.14
5551	512124252101-43-115-014-04979	TELEVISION SONY WEGA ESTEREO	5,199.00
5552	521124252101-21-273-181-05049	PROCESADOR MULTIEFECTOS DBX MODELO DRIVE-RACK-PA (SISTEMA D	6,727.99
5553	512124252101-11-571-014-05481	TELEVISION 15" PANTALLA PLANA SAMSUNG	1,639.00
5554	521124252101-21-273-051-05507	AMPLIFICADOR Q.S.C. RMX 2450 PA	9,599.97
5555	521124252101-21-273-051-05508	AMPLIFICADOR Q.S.C. RMX 2450 PA	9,599.97
5556	521124252101-21-273-054-05521	MICROFONO M/SHURE BETA 87	3,100.02
5557	521124252101-20-053-118-06587	GRAVADORA	1,989.00
5558	521124252101-20-542-118-05588	GRAVADORA	1,989.00
5559	521124252101-20-052-118-05589	GRAVADORA	1,989.00
5560	521124252101-20-048-067-05772	RADIOGRAVADOR SONY SPLOD COMPACT MP3.MOD.CDF-G555-CPK	973.06
5561	521124252101-21-273-178-05841	MEZCLADORA DIGITAL YAMAHA 32	125,000.00
5562	521124252101-21-273-396-05897	CAJA ACUSTICA CON ALTAVOZ JBL MOD. SRX7185	12,276.00
5563	521124252101-21-273-396-05898	CAJA ACUSTICA CON ALTAVOZ JBL MOD. SRX7185	12,276.00

Código	Descripción del Bien	Valor en Libros	
5564	521124252101-21-273-396-05915	CAJA ACUSTICA C/ALTAVOZ JBL SRY715	20,000.00
5565	521124252101-21-273-396-05916	CAJA ACUSTICA C/ALTAVOZ JBL SRY715	20,000.00
5566	521124252101-21-273-401-06081	ESTUCHE PARA CONSOLA YAMAHA LS9 32CH	5,091.88
5567	521124252101-20-060-067-06183	RADIOGRABADORA PHILIPS	663.59
5568	521124252101-20-226-067-06184	RADIOGRABADOR PHILIPS	663.59
5569	521124252101-21-273-335-06438	REPRODUCTOR P/CD DENON, S:7061520648, M:DN-D4500	10,435.00
5570	521124252101-21-273-422-06446	ANALIZADOR DE ESPECTRO, S:0013A, EDAX, M: ASA-360	4,600.00
5571	521124252101-21-273-027-06573	DVD PLAYER LG S. 908INH273201	790.00
5572	521124252101-20-653-194-06603	VIDEOPROYECTOR SONY ES7X, S. 7204895 002S	7,599.00
5573	521124252101-11-571-118-07058	GRAVADORA DIGITAL ZOOM H4N, HANDY TRACK REC, S:12ZA020901939	4,344.00
5574	521124252101-21-012-185-07070	CONSOLA DE ILUMINACION/ 40 FADERS C/250 CANALES, 1 MONITOR	63,635.28
5575	521124252101-21-012-059-07071	REFLECTOR ELIPSOIDAL DE 575 W 120V	4,580.03
5576	521124252101-21-012-059-07072	REFLECTOR ELIPSOIDAL DE 575 W 120V	4,580.03
5577	521124252101-21-012-059-07073	REFLECTOR ELIPSOIDAL DE 575 W 120V	4,580.03
5578	521124252101-21-012-059-07074	REFLECTOR ELIPSOIDAL DE 575 W 120 V	4,580.03
5579	521124252101-21-012-059-07075	REFLECTOR ELIPSOIDAL DE 575 W 120 V	4,580.03
5580	521124252101-21-012-059-07076	REFLECTOR ELIPSOIDAL DE 575 W 120 V	4,580.03
5581	521124252101-21-012-059-07077	REFLECTOR ELIPSOIDAL DE 575 W 120 V	4,580.03
5582	521124252101-21-012-059-07078	REFLECTOR ELIPSOIDAL DE 575W 120V	4,580.03
5583	521124252101-21-012-059-07079	REFLECTOR ELIPSOIDAL DE 575 W 120V	4,580.03
5584	521124252101-21-012-059-07080	REFLECTOR ELIPSOIDAL DE 575 W 120V	4,580.03
5585	521124252101-21-012-059-07081	REFLECTOR ELIPSOIDAL DE 575 W 120V	4,580.03
5586	521124252101-21-012-059-07082	REFLECTOR ELIPSOIDAL DE 575 W 120 V	4,580.03
5587	521124252101-21-012-059-07083	REFLECTOR ELIPSOIDAL DE 575 W 120 V	4,580.03
5588	521124252101-21-012-059-07084	REFLECTOR ELIPSOIDAL DE 575 W 120 V	4,580.03
5589	521124252101-21-012-059-07085	REFLECTOR ELIPSOIDAL DE 575 W 120 V	4,580.03
5590	521124252101-21-012-059-07086	REFLECTOR ELIPSOIDAL DE 575 W 120 V	4,580.03
5591	521124252101-21-012-059-07087	REFLECTOR ELIPSOIDAL DE 575 W 120 V	4,580.03
5592	521124252101-21-012-059-07088	REFLECTOR ELIPSOIDAL DE 575 W 120 V	4,580.03
5593	521124252101-21-012-059-07089	REFLECTOR ELIPSOIDAL DE 575 W 120 V	4,580.03
5594	521124252101-21-012-059-07090	REFLECTOR ELIPSOIDAL DE 575 W 120 V	4,580.03
5595	521124252101-21-012-059-07091	REFLECTOR ELIPSOIDAL DE 575 W 120	4,580.02
5596	521124252101-21-012-059-07092	REFLECTOR ELIPSOIDAL DE 575 W 120 V	4,580.02
5597	521124252101-21-012-059-07093	REFLECTOR ELIPSOIDAL DE 575 W 120 V	4,580.02
5598	521124252101-21-012-059-07094	REFLECTOR ELIPSOIDAL DE 575 W 120 V	4,580.02
5599	521124252101-21-012-059-07095	REFLECTOR ELIPSOIDAL DE 575 W 120 V	4,580.02
5600	521124252101-21-273-424-07146	RACK PARA EFECTOS 4 ESPACIOS	1,809.60
5601	521124252101-21-273-424-07147	RACK PARA EFECTOS 4 ESPACIOS	1,809.60
5602	521124252101-11-571-194-07191	VIDEOPROYECTOR M. NEC DE 5500 LUMENES, S: 1600046FC	45,234.20
5603	521124252101-11-571-027-07155	DVD ATVIO HDMI HD100	449.00
5604	521124252101-11-571-054-07154	MICROFONO INALM/ALAMBICO C/TRIPIE Y PORTAMICROFONO	716.02
5605	521124252101-11-571-027-07237	DVD USB MARCA LG, DV692H	764.10
5606	521124252101-21-001-059-07287	REFLECTOR AMERICAN DJ PAR 64 ALMINIO	1,045.76
5607	521124252101-21-001-059-07288	REFLECTOR AMERICAN DJ PAR 64 ALMINIO	1,045.76
5608	521124252101-21-001-059-07289	FELFECTOR AMERICAN DJ PAR 64 ALMINIO	1,045.76
5609	521124252101-21-001-059-07290	REFLECTOR AMERICAN DJ PAR 64 ALMINIO	1,045.76
5610	521124252101-21-001-059-07291	REFLECTOR AMERICAN DJ PAR 64 ALMINIO	1,045.76
5611	521124252101-21-001-059-07292	REFLECTOR AMERICAN DJ PAR 64 ALMINIO	1,045.76
5612	521124252101-21-001-059-07293	REFLECTOR AMERICAN DJ PAR 64 ALMINIO	1,045.75
5613	521124252101-21-001-059-07294	REFLECTOR AMERICAN DJ PAR 64 ALMINIO	1,045.75
5614	521124252101-21-001-059-07295	REFLECTOR AMERICAN DJ PAR 64 ALMINIO	1,045.75
5615	521124252101-21-001-059-07296	REFLECTOR AMERICAN DJ PAR 64 ALMINIO	1,045.75
5616	521124252101-21-001-059-07297	REFLECTOR AMERICAN DJ PAR 64 ALMINIO	1,045.75
5617	521124252101-21-001-059-07298	REFLECTOR AMERICAN DJ PAR 64 ALMINIO	1,045.75

	Código	Descripción del Bien	Valor en Libros
5618	521124252101-21-001-059-07299	REFLECTOR AMERICAN DJ PAR 64 ALMINIO	1,045.75
5619	521124252101-21-001-059-07300	REFLECTOR AMERICAN DJ PAR 64 ALMINIO	1,045.75
5620	521124252101-21-001-059-07301	REFLECTOR AMERICAN DJ PAR 64 ALMINIO	1,045.75
5621	521124252101-21-001-059-07302	REFLECTOR AMERICAN DJ PAR 64 ALMINIO	1,045.75
5622	521124252101-21-001-059-07303	REFLECTOR AMERICAN DJ PAR 64 ALMINIO	1,045.75
5623	521124252101-21-001-059-07304	REFLECTOR AMERICAN DJ PAR 64 ALMINIO	1,045.75
5624	521124252101-21-001-059-07305	REFLECTOR AMERICAN DJ PAR 64 ALMINIO	1,045.75
5625	521124252101-21-001-060-07307	DIMMER LIGTRONIC MOD. RD-121	19,755.25
5626	521124252101-21-001-060-07308	REFLECTOR SEGUIDOR MCA. ALTEM MOD. 10000K	10,168.20
5627	521124252101-21-001-185-07309	CONSOLA DE LUCES MOD. TL4008	4,520.45
5628	521124252101-21-001-059-07306	REFLECTOR MERICAN DJ PAR 64 ALMINIO	1,045.75
5629	521124252101-21-012-059-07319	REFLECTOR ELIPSOIDAL STRAND SELECOM 12AC X 1834	5,956.60
5630	521124252101-21-012-059-07320	REFLECTOR ELIPSOIDAL STRAND SELECOM 00 ACX1834	5,956.60
5631	521124252101-21-012-059-07321	REFLECTOR ELIPSOIDAL STRAND SELECOM 12ACX1834	5,956.60
5632	521124252101-21-012-059-07322	REFLECTOR ELIPSOIDAL STRAND SELECOM 12ACX1834	5,956.60
5633	521124252101-21-012-059-07323	REFLECTOR ELIPSOIDAL STRAND SELECOM 12ACX1834	5,956.60
5634	521124252101-21-012-059-07324	REFLECTOR ELIPSOIDAL STRAND SELECOM 12ACX1834	5,956.60
5635	521124252101-21-012-059-07325	REFLECTOR LUMINARIO S4PAR-EA C/ LENTES INTERCAMBIABLES	1,960.40
5636	521124252101-21-012-059-07326	REFLECTOR LUMINARIO S4 PAR-EA C/ LENTES INTERCAMBIABLES	1,960.40
5637	521124252101-21-012-059-07327	REFLECTOR LUMINARIO S4PAR-EA C/ LENTES INTERCAMBIABLES	1,960.40
5638	521124252101-21-012-059-07328	REFLECTOR LUMINARIO S4 PAR-EA C/ LENTES INTERCAMBIABLES	1,960.40
5639	521124252101-21-012-059-07329	REFLECTOR LUMINARIO S4 PAR-EA C/ LENTES INTERCAMBIABLES	1,960.40
5640	521124252101-21-012-059-07330	REFLECTOR LUMINARIO S4 PAR-EA C/ LENTES INTERCAMBIABLES	1,960.40
5641	521124252101-21-012-059-07331	REFLECTOR LUMINARIO S4 PAR-EZ C/ LENTES INTERCAMBIABLES	1,960.40
5642	521124252101-21-012-059-07332	REFLECTOR LUMINARIO S4 PAR-EA C/ LENTES INTERCAMBIABLES	1,960.40
5643	521124252101-21-012-059-07333	REFLECTOR LUMINARIO S4 PAR-EA C/ LENTES INTERCAMBIABLES	1,960.40
5644	521124252101-21-012-059-07334	REFLECTOR LUMINARIO S4 PAR-EA C/ LENTES INTERCAMBIABLES	1,960.40
5645	521124252101-21-012-059-07335	REFLECTOR LUMINARIO S4 PAR-EA LENTES INTERCAMBIABLE	1,960.40
5646	521124252101-21-012-059-07336	REFLECTOR LUMINARIO S4 PAR-EZ C/ LENTES INTERCAMBIABLES	1,960.40
5647	521124252101-21-012-059-07337	REFLECTOR LUMINARIO S4 PAR-EA C/ LENTES INTERCAMBIABLES	1,960.40
5648	521124252101-21-012-059-07338	REFLECTOR LUMINARIO S4 PAR-EA LENTES INTERCAMBIABLES	4,316.23
5649	521124252101-21-012-059-07339	REFLECTOR LUMINARIO S4PAR-EA C/ LENTES INTERCAMBIABLES	4,316.23
5650	521124252101-21-012-059-07340	REFLECTOR LUMINARIO S4PAR-EA C/ LENTES INTERCAMBIABLES	4,316.23
5651	521124252101-21-012-378-07341	MAQUINA DE HUMO DE 1800W/120V, CONTROL INALAMBICO	6,474.35
5652	521124252101-11-571-194-07396	VIDEOPROYECTOR SONY VPL-EX14	8,999.01
5653	521124252101-57-656-054-07400	MICROFONO MCA. SHURE PARA VOZ PG48	1,020.00
5654	521124252101-57-656-054-07401	MICROFONO MARCA SHURE PARA VOZ PG48	1,020.00
5655	521124252101-57-656-054-07402	MICROFONO MARCA SHURE PARA VOZ PG48	1,020.00
5656	521124252101-57-656-054-07403	MICROFONO MARCA SHURE PARA VOZ PG48	1,020.00
5657	521124252101-57-656-054-07404	MICROFONO MARCA SHURE PARA VOZ PG48	1,020.00
5658	521124252101-57-656-054-07405	MICROFONO MARCA SHURE PARA VOZ PG48	1,020.00
5659	521124252101-20-653-078-07419	PROYECTOR MARCA SONY VPL-DX140 3200, S. S0170008558	9,871.60
5660	521124252101-20-653-078-07420	PROYECTOR MARCA SONY DX140 LCD, S.S0170013232	9,871.60
5661	521124252101-19-689-027-07417	REPRODUCTOR DVD SONY,	489.00
5662	521124252101-21-001-059-07555	REFLECTOR PAR 64 1000/500 WTTSS/120vac CLAMP EDISON POLARIZA	1,312.23
5663	521124252101-21-001-059-07556	REFLECTOR PAR 64 1000/500 WTTSS/120vac CLAMP EDISON POLARIZA	1,312.23
5664	521124252101-21-001-059-07557	REFLECTOR PAR 64 1000/500 WTTSS/120vac CLAMP EDISON POLARIZA	1,312.23
5665	521124252101-21-001-059-07558	REFLECTOR PAR 64 1000/500 WTTSS/120vac CLAMP EDISON POLARIZA	1,312.23
5666	521124252101-21-001-059-07559	REFLECTOR PAR 64 1000/500 WTTSS/120vac CLAMP EDISON POLARIZA	1,312.23
5667	521124252101-21-001-059-07560	REFLECTOR PAR 64 1000/500 WTTSS/120vac CLAMP EDISON POLARIZA	1,312.23

	Código	Descripción del Bien	Valor en Libros
5668	521124252101-21-001-059-07561	REFLECTOR PAR 64 1000/500 WTTSS/120vac CLAMP EDISON POLARIZA	1,312.23
5669	521124252101-21-001-059-07562	REFLECTOR PAR 64 1000/500 WTTSS/120vac CLAMP EDISON POLARIZA	1,312.23
5670	521124252101-21-001-059-07564	REFLECTOR PAR 64 1000/500 WTTSS/120vac CLAMP EDISON POLARIZA	1,312.24
5671	521124252101-21-001-059-07565	REFLECTOR PAR 64 1000/500 WTTSS/120vac CLAMP EDISON POLARIZA	1,312.24
5672	521124252101-21-001-059-07566	REFLECTOR PAR 64 1000/500 WTTSS/120vac CLAMP EDISON POLARIZA	1,312.29
5673	521124252101-21-001-059-07567	REFLECTOR PAR 64 1000/500 WTTSS/120vac CLAMP EDISON POLARIZA	1,312.29
5674	521124252101-21-001-059-07568	REFLECTOR PAR 64 1000/500 WTTSS/120vac CLAMP EDISON POLARIZA	1,312.29
5675	521124252101-21-001-059-07570	REFLECTOR PAR 64 1000/500 WTTSS/120vac CLAMP EDISON POLARIZA	1,312.29
5676	521124252101-21-001-059-07569	REFLECTOR PAR 64 1000/500 WTTSS/120vac CLAMP EDISON POLARIZA	1,312.29
5677	521124252101-20-653-052-07543	BOCINAS MODELO 26CT JBL DE 60 WATTS	2,937.12
5678	521124252101-20-653-052-07517	BOCINAS MODELO 26CT JBL DE 60 WATTS	2,937.12
5679	521124252101-20-653-052-07518	BOCINAS MODELO 26CT JBL DE 60 WATTS	2,937.12
5680	521124252101-20-653-052-07519	BOCINAS MODELO 26CT JBL DE 60 WATTS	2,937.12
5681	521124252101-20-653-052-07520	BOCINAS MODELO 26CT JBL DE 60 WATTS	2,937.12
5682	521124252101-20-653-052-07521	BOCINAS MODELO 26CT JBL DE 60 WATTS	2,937.12
5683	521124252101-20-653-052-07522	BOCINAS MODELO 26CT JBL DE 60 WATTS	2,937.12
5684	521124252101-20-653-052-07523	BOCINAS MODELO 26CT JBL DE 60 WATTS	2,937.12
5685	521124252101-20-653-052-07524	BOCINAS MODELO 26CT JBL DE 60 WATTS	2,937.12
5686	521124252101-20-653-052-07526	BOCINAS MODELO 26CT JBL DE 60 WATTS	2,937.12
5687	521124252101-20-653-052-07527	BOCINAS MODELO 26CT JBL DE 60 WATTS	2,937.12
5688	521124252101-20-653-052-07528	BOCINAS MODELO 26CT JBL DE 60 WATTS	2,937.12
5689	521124252101-20-653-052-07529	BOCINAS MODELO 26CT JBL DE 60 WATTS	2,937.12
5690	521124252101-20-653-052-07530	BOCINAS MODELO 26CT JBL DE 60 WATTS	2,937.12
5691	521124252101-20-653-052-07531	BOCINAS MODELO 26CT JBL DE 60 WATTS	2,937.12
5692	521124252101-20-653-052-07532	BOCINAS MODELO 26CT JBL DE 60 WATTS	2,937.12
5693	521124252101-20-653-052-07533	BOCINAS MODELO 26CT JBL DE 60 WATTS	2,937.12
5694	521124252101-20-653-052-07534	BOCINAS MODELO 26CT JBL DE 60 WATTS	2,937.12
5695	521124252101-20-653-052-07535	BOCINAS MODELO 26CT JBL DE 60 WATTS	2,937.12
5696	521124252101-20-653-052-07536	BOCINAS MODELO 26CT JBL DE 60 WATTS	2,937.12
5697	521124252101-20-653-052-07537	BOCINAS MODELO 26CT JBL DE 60 WATTS	2,937.12
5698	521124252101-20-653-052-07538	BOCINAS MODELO 26CT JBL DE 60 WATTS	2,937.12
5699	521124252101-20-653-052-07539	BOCINAS MODELO 26CT JBL DE 60 WATTS	2,937.12
5700	521124252101-20-653-052-07540	BOCINAS MODELO 26CT JBL DE 60 WATTS	2,937.12
5701	521124252101-20-653-052-07541	BOCINAS MODELO 26CT JBL DE 60 WATTS	2,937.12
5702	521124252101-20-653-052-07542	BOCINAS MODELO 26CT JBL DE 60 WATTS	2,937.12
5703	521124252101-20-653-052-07544	BOCINAS MODELO 26CT JBL DE 60 WATTS	2,937.12
5704	521124252101-20-653-052-07545	BOCINAS MODELO 26CT JBL DE 60 WATTS	2,937.12
5705	521124252101-20-653-052-07546	BOCINAS MODELO 26CT JBL DE 60 WATTS	2,937.12
5706	521124252101-20-653-052-07547	BOCINAS MODELO 26CT JBL DE 60 WATTS	2,937.12
5707	521124252101-20-653-052-07548	BOCINAS MODELO 26CT JBL DE 60 WATTS	2,937.12
5708	521124252101-20-653-051-07549	AMPLIFICADOR MODELO CMX800 QSC	14,334.12
5709	521124252101-20-653-051-07550	AMPLIFICADOR MODELO CMX800 QSC	14,334.12
5710	521124252101-20-653-178-07551	MEZCLADORA DE AUDIO MODELO: MG102C DE 10 CANALES	2,506.04
5711	521124252101-20-653-054-07552	MICROFONO PARA VOCEO MOD. MX418S/C SHURE	5,278.00
5712	521124252101-20-653-181-07553	PROCESADOR DE AUDIO MODELO: DRIVERACK- DBX	12,412.00
5713	521124252101-20-653-335-07554	REPRODUCTOR DE CD, MP3 WAV,MOD: CD2001 TASCAM	8,274.28
5714	521124252101-21-001-184-07609	RACK DE DIMMERS CON 24 DIMMERS DE 2.4 KW C/1, SEÑAL DMX-512	42,920.00
5715	521124252101-31-500-194-07734	VIDEOPROYECTOR MCA. VIEWSONIC M-PJD5123/2700 LUMINES DEL ASI	9,975.42
5716	521124252101-20-058-454-07851	MINICOMPONENTE	7,990.00
5717	521124252101-46-425-194-08061	VIDEOPROYECTOR POWELITE S12, S: P5PK3602087	6,206.00

Código	Descripción del Bien	Valor en Libros	
5718	521124252101-46-425-313-08063	PANTALLA DE PROYECCION REDLEAF, S.PP70701305070	1,276.00
5719	521124252101-19-689-069-08107	INTERFASE MCA. AVID, MOD. FST SOLO 9900-6536-00	3,100.68
5720	521124252101-19-689-054-08108	MICROFONO MCA. SHURE MOC. SV100-WA	767.92
5721	521124252101-19-689-054-08109	MICROFONO MCA. SHURE MOC. SV100-WA	767.92
5722	521124252101-19-689-054-08110	MICROFONO MCA. SHURE MOC. SV100-WA	767.92
5723	521124252101-19-689-370-08116	AUDIFONO STEREO DINAMICO, M:AUDIO TECHNICA MOD. ATH-M35	1,534.68
5724	521124252101-19-689-370-08117	AUDIFONO STEREO DINAMICO, M:AUDIO TECHNICA MOD. ATH-M35	1,534.68
5725	521124252101-19-689-460-08118	PAR DE MONITORES PARA ESTUDIO 70W M. M-AUDIO, MOD. BX5A	6,639.84
5726	521124252101-19-689-178-08119	MEZCLADOR DE AUDIO MCA. BHERINGER , MOD. XENYX 1204USB	3,319.92
5727	521124252101-16-706-118-08158	GRABADORA	1,999.00
5728	521124252101-18-661-462-08170	CONCHA ACUSTICA PORTATIL	1,179,200.00
5729	521124252101-31-500-413-08201	RACK SWITCH DE 48 PUERTOS P/MONTAJE	3,074.00
5730	521124252101-19-689-118-08281	GRABADORA PORTATIL 4 CANALES P/FORMATOSWAV MP3	3,925.00
5731	521124252101-19-689-178-08282	MEZCLADORA BEHRINGER MOD. 302 USB	990.00
5732	521124252101-41-741-078-08296	PROYECTOR WI MULTIMEDIA MOD. H553A, S:TUWKA102317	8,998.99
5733	521124252101-41-741-335-08304	REPROUCTOR BLU RAY LG DIS/DVD M. 8P430, S:3041NFK023827	799.00
5734	521124252101-12-090-078-08380	PROYECTOR INFOCUS IN112-9000 LUM S:1SBMYB42900332	5,200.00
5735	521124252101-21-273-469-08385	ESCALADOR DE VIDEO M.KRAMER ENTR. RCA Y SAL.HDMI,MOD.VP-410	7,540.00
5736	521124252101-21-273-335-08386	DVD SONY HDMI SR510	699.00
5737	521124252101-20-228-067-08403	RADIOGRABADORA SONY	2,999.00
5738	521124252101-20-440-067-08404	RADIOGRAVADORA SONY	2,999.00
5739	521124252101-21-273-051-08409	AMPLIFICADOR DE POTENCIA QSC RMX 2450	27,550.00
5740	521124252101-21-273-051-08410	AMPLIFICADOR DE POTENCIA QSC RMX 2450	27,550.00
5741	521124252101-21-273-051-08411	AMPLIFICADOR DE POTENCIA QSC RMX 2450	27,550.00
5742	521124252101-21-273-051-08413	AMPLIFICADOR DE POTENCIA QSC RMX 2450	27,550.00
5743	521124252101-21-273-051-08414	AMPLIFICADOR DE POTENCIA QSC RMX 2450	27,550.00
5744	521124252101-21-273-051-08412	AMPLIFICADOR DE POTENCIA QSC RMX 2450	27,550.00
5745	521124252101-36-724-194-08517	VIDEOPROYECTOR EPSON MOD.S21 POWERLITE	11,359.31
5746	521124252101-36-724-194-08518	VIDEOPROYECTOR EPSON MOD.S21 POWERLITE	11,359.31
5747	521124252101-36-724-194-08519	VIDEOPROYECTOR EPSON MOD.S21 POWERLITE	11,359.30
5748	521124252101-36-724-194-08520	VIDEOPROYECTOR EPSON MOD.S21 POWERLITE	11,359.30
5749	521124252101-11-571-335-08770	REPROUCTOR DVD BLU RAY LG 3D	1,099.90
5750	521124252101-11-571-078-08787	PROYECTOR EPSON POWERLITE	7,772.00
5751	521124252101-21-001-058-08801	BASE STAND P/ MICROFONO NMS-6105	250.00
5752	521124252101-54-998-397-08815	BAFLE BEHRINGER AMPLIFICADO B112D 12" 500W	7,540.00
5753	521124252101-54-998-397-08816	BAFLE BEHRINGER AMPLIFICADO B112D 12" 500W	7,540.00
5754	521124252101-54-998-059-08817	LAMPARA PAR LED HARDEN SLIM 18X1LFP-10	951.20
5755	521124252101-54-998-059-08818	LAMPARA PAR LED HARDEN SLIM 18X1LFP-10	951.20
5756	521124252101-54-998-059-08819	LAMPARA PAR LED HARDEN SLIM 18X1LFP-10	951.20
5757	521124252101-54-998-059-08820	LAMPARA PAR LED HARDEN SLIM 18X1LFP-10	951.20
5758	521124252101-54-998-059-08821	LAMPARA PAR LED HARDEN SLIM 18X1LFP-10	951.20
5759	521124252101-54-998-059-08822	LAMPARA PAR LED HARDEN SLIM 18X1LFP-10	951.20
5760	521124252101-54-998-178-08823	MEZCLADORA BEHRINGER DIGITAL XR12	9,860.00
5761	521124252101-21-012-184-08838	DIMMER CDS600 MCA. NSI DE CUATRO CANALES	18,212.00
5762	521124252101-21-012-184-08839	DIMMER CDS600 MCA. NSI DE CUATRO CANALES	18,212.00
5763	521124252101-11-571-014-08841	TV SMART SAMSUNG 75 PULG. 1080P FULL HD UN75J630	50,909.81
5764	521124252101-11-571-014-08842	TV SMART SAMSUNG 75 PULG. 1080P FULL HD UN75J630	50,909.81
5765	521124252101-11-571-014-08843	TV SMART SAMSUNG 75 PULG. 1080P FULL HD UN75J630	50,909.81
5766	521124252101-11-571-014-08844	TV SMART SAMSUNG 75 PULG. 1080P FULL HD UN75J630	50,909.81
5767	521124252101-11-571-014-08845	TV SMART SAMSUNG 75 PULG. 1080P FULL HD UN75J630	50,909.81
5768	521124252101-11-571-014-08846	TV SMART SAMSUNG 75 PULG. 1080P FULL HD UN75J630	50,909.81
5769	521124252101-11-571-014-08847	TV SMART SAMSUNG 75 PULG. 1080P FULL HD UN75J630	50,909.81
5770	521124252101-11-571-014-08848	TV SMART SAMSUNG 75 PULG. 1080P FULL HD UN75J630	50,909.81
5771	521124252101-11-571-014-08849	TV SMART SAMSUNG 75 PULG. 1080P FULL HD UN75J630	50,909.81

Código	Descripción del Bien	Valor en Libros	
5772	521124252101-11-571-014-08850	TV SMART SAMSUNG 75 PULG. 1080P FULL HD UN75J630	50,909.81
5773	521124252101-11-571-014-08851	TV SMART SAMSUNG 75 PULG. 1080P FULL HD UN75J630	50,909.81
5774	521124252101-11-571-014-08852	TV SMART SAMSUNG 75 PULG. 1080P FULL HD UN75J630	50,909.81
5775	521124252101-11-571-014-08853	TV SMART SAMSUNG 75 PULG. 1080P FULL HD UN75J630	50,909.81
5776	521124252101-11-571-014-08854	TV SMART SAMSUNG 75 PULG. 1080P FULL HD UN75J630	50,909.81
5777	521124252101-11-571-014-08855	TV SMART SAMSUNG 75 PULG. 1080P FULL HD UN75J630	50,909.81
5778	521124252101-11-571-052-08856	BOCINA C/CONEX. BLUETOOTH, 9600 WATTS C/CONTROL, PEDESTAL Y	6,264.00
5779	521124252101-11-571-052-08857	BOCINA C/CONEX. BLUETOOTH, 9600 WATTS C/CONTROL, PEDESTAL Y	6,264.00
5780	521124252101-11-571-052-08858	BOCINA C/CONEX. BLUETOOTH, 9600 WATTS C/CONTROL, PEDESTAL Y	6,264.00
5781	521124252101-11-571-052-08859	BOCINA C/CONEX. BLUETOOTH, 9600 WATTS C/CONTROL, PEDESTAL Y	6,264.00
5782	521124252101-11-571-052-08860	BOCINA C/CONEX. BLUETOOTH, 9600 WATTS C/CONTROL, PEDESTAL Y	6,264.00
5783	521124252101-11-571-052-08861	BOCINA C/CONEX. BLUETOOTH, 9600 WATTS C/CONTROL, PEDESTAL Y	6,264.00
5784	521124252101-11-571-052-08862	BOCINA C/CONEX. BLUETOOTH, 9600 WATTS C/CONTROL, PEDESTAL Y	6,264.00
5785	521124252101-11-571-052-08863	BOCINA C/CONEX. BLUETOOTH, 9600 WATTS C/CONTROL, PEDESTAL Y	6,264.00
5786	521124252101-11-571-052-08864	BOCINA C/CONEX. BLUETOOTH, 9600 WATTS C/CONTROL, PEDESTAL Y	6,264.00
5787	521124252101-11-571-052-08865	BOCINA C/CONEX. BLUETOOTH, 9600 WATTS C/CONTROL, PEDESTAL Y	6,264.00
5788	521124252101-11-571-052-08866	BOCINA C/CONEX. BLUETOOTH, 9600 WATTS C/CONTROL, PEDESTAL Y	6,264.00
5789	521124252101-11-571-052-08867	BOCINA C/CONEX. BLUETOOTH, 9600 WATTS C/CONTROL, PEDESTAL Y	6,264.00
5790	521124252101-11-571-052-08868	BOCINA C/CONEX. BLUETOOTH, 9600 WATTS C/CONTROL, PEDESTAL Y	6,264.00
5791	521124252101-11-571-052-08869	BOCINA C/CONEX. BLUETOOTH, 9600 WATTS C/CONTROL, PEDESTAL Y	6,264.00
5792	521124252101-11-571-052-08870	BOCINA C/CONEX. BLUETOOTH, 9600 WATTS C/CONTROL, PEDESTAL Y	6,264.00
5793	521124252101-10-800-480-08889	EQUIPO VIDEO CONFERENCIA ICON 400 MCFOD C/CAMARA, MICROFONO	114,770.40
5794	521124252101-10-800-481-08890	CARRTIO PEERLES P/VIDEO COFERENCIA DE UN MONITOR	30,044.00
5795	521124252101-10-800-014-08891	TELEVISION DE 55" LED	32,352.40
5796	521124252101-21-001-184-00954	RACK DE DIMMERS MARCA NSI CAP.8 X 1200WATTS SERIE:95539	8,465.00
5797	521124252101-21-001-184-00955	RACK DE DIMMERS MARCA NSI CAP.8 X 1200WATTS SERIE:95537	8,465.00
5798	521124252101-21-001-185-00957	CONSOLA DE LUCES CON BANCO DE DIMERS STRAND LIGHTING "EN TAL	25,000.00
5799	521124252101-21-012-059-00958	REFLECTOR PAR 64 ELIPSOIDAL	1,380.00
5800	521124252101-21-001-059-00959	LEEKOO COLOR NEGRO (MAL ESTADO)	75.00
5801	521124252101-21-001-059-00960	LEEKOO COLOR NEGRO (MAL ESTADO)	75.00
5802	521124252101-21-001-059-00961	LEEKOO COLOR NEGRO (MAL ESTADO)	75.00
5803	521124252101-21-001-059-00962	LEEKOO COLOR NEGRO (MAL ESTADO)	75.00
5804	521124252101-21-001-059-00963	LEEKOO COLOR NEGRO	75.00
5805	521124252101-21-001-059-00964	LEEKOO COLOR NEGRO	75.00
5806	521124252101-21-001-059-00965	LEEKOO COLOR NEGRO	75.00
5807	521124252101-21-001-059-00969	REFLECTOR AMERICAN DJ MOD.PAR 64 CROMADO (ITINERANTE)	282.60
5808	521124252101-21-001-059-00970	REFLECTOR AMERICAN DJ MOD.PAR 64 CROMADO (ITINERANTE)	282.60
5809	521124252101-21-001-059-00971	REFLECTOR AMERICAN DJ MOD.PAR 64 CROMADO (ITINERANTE)	282.60
5810	521124252101-21-001-059-00972	REFLECTOR AMERICAN DJ MOD.PAR 64 CROMADO (ITINERANTE)	282.60
5811	521124252101-21-001-059-00973	REFLECTOR AMERICAN DJ MOD.PAR 64 CROMADO (ITINERANTE)	282.60
5812	521124252101-21-001-059-00974	REFLECTOR AMERICAN DJ MOD.PAR 64 CROMADO (ITINERANTE)	282.60
5813	521124252101-21-001-059-00975	REFLECTOR AMERICAN DJ MOD.PAR 64 CROMADO (ITINERANTE)	282.60
5814	521124252101-21-001-059-00976	REFLECTOR AMERICAN DJ MOD.PAR 64 CROMADO (ITINERANTE)	282.60
5815	521124252101-21-001-059-00977	REFLECTOR AMERICAN DJ MOD.PAR 64 CROMADO (ITINERANTE)	282.60
5816	521124252101-21-001-059-00978	REFLECTOR AMERICAN DJ MOD.PAR 64 CROMADO (ITINERANTE)	282.60
5817	521124252101-21-001-059-00979	REFLECTOR AMERICAN DJ MOD.PAR 64 CROMADO (ITINERANTE)	282.60
5818	521124252101-21-001-059-00980	REFLECTOR AMERICAN DJ MOD.PAR 64 CROMADO (ITINERANTE)	282.60

Código	Descripción del Bien	Valor en Libros	
5819	521124252101-21-001-059-00981	REFLECTOR AMERICAN DJ MOD.PAR 64 CROMADO (ITINERANTE)	282.60
5820	521124252101-21-001-059-00982	REFLECTOR AMERICAN DJ MOD.PAR 64 CROMADO (ITINERANTE)	282.60
5821	521124252101-21-001-059-00983	REFLECTOR AMERICAN DJ MOD.PAR 64 CROMADO (ITINERANTE)	282.60
5822	521124252101-21-001-059-00984	REFLECTOR AMERICAN DJ MOD.PAR 64 CROMADO (ITINERANTE)	282.60
5823	521124252101-21-001-059-00985	REFLECTOR AMERICAN DJ MOD.PAR 64 CROMADO (ITINERANTE)	282.60
5824	521124252101-21-001-059-00986	REFLECTOR AMERICAN DJ MOD.PAR 64 CROMADO (ITINERANTE)	282.60
5825	521124252101-21-001-059-00987	REFLECTOR AMERICAN DJ MOD.PAR 64 CROMADO (ITINERANTE)	282.60
5826	521124252101-21-001-059-00988	REFLECTOR AMERICAN DJ MOD.PAR 64 CROMADO (ITINERANTE)	282.60
5827	521124252101-21-001-059-00989	REFLECTOR AMERICAN DJ MOD.PAR 64 CROMADO (ITINERANTE)	282.60
5828	521124252101-21-001-059-00990	REFLECTOR AMERICAN DJ MOD.PAR 64 CROMADO (ITINERANTE)	282.60
5829	521124252101-21-001-059-00991	REFLECTOR AMERICAN DJ MOD.PAR 64 CROMADO (ITINERANTE)	282.60
5830	521124252101-21-001-059-00992	REFLECTOR AMERICAN DJ MOD.PAR 64 CROMADO (ITINERANTE)	282.60
5831	521124252101-21-001-059-00993	REFLECTOR AMERICAN DJ MOD.PAR 64 CROMADO (ITINERANTE)	282.60
5832	521124252101-21-001-059-00994	REFLECTOR AMERICAN DJ MOD.PAR 64 CROMADO (ITINERANTE)	282.60
5833	521124252101-21-001-059-00995	REFLECTOR AMERICAN DJ MOD.PAR 64 CROMADO (ITINERANTE)	282.60
5834	521124252101-21-001-059-00996	REFLECTOR AMERICAN DJ MOD.PAR 64 CROMADO (ITINERANTE)	282.60
5835	521124252101-21-001-059-00997	REFLECTOR AMERICAN DJ MOD.PAR 64 CROMADO (ITINERANTE)	282.60
5836	521124252101-21-012-059-01034	REFLECTOR ELLIPSOID LEE COLORTAN (SIFILAMENTO)	624.86
5837	521124252101-21-001-184-01166	AS-42D DIMMERS LIGHTRONICS 4 X 1200 WATTS 509 CENTRAL DRIVE	5,000.00
5838	521124252101-21-001-060-01168	TL-3216 CONTROLADOR DE LUCES (LIGHTRONICS STAGE CONTROL 994	1,500.00
5839	521124252101-21-001-059-01169	BL-CYC DE LUCES S/N/2300691 LAMP 2B200 T	1.00
5840	521124252101-21-001-059-01170	BL-CYC DE LUCES S/N/2300691 LAMP 2B200 T	1.00
5841	521124252101-21-012-059-01176	REFLECTOR LEE COLORTAN ELIPSOIDAL	1.00
5842	512124252101-33-145-014-0172	TELEVISOR PHILLIPS SERIE 73440214	1.00
5843	521124252101-21-001-059-03630	REFLECTOR ALTMAN CON IRIS (ITINERANTE)	1.00
5844	521124252101-21-001-059-03631	REFLECTOR ALTMAN CON IRIS (ITINERANTE)	1.00
5845	521124252101-21-001-059-03632	REFLECTOR ALTMAN CON IRIS (ITINERANTE)	1.00
5846	521124252101-21-001-059-03633	REFLECTOR ALTMAN CON IRIS (ITINERANTE)	1.00
5847	521124252101-21-001-059-03634	REFLECTOR ALTMAN CON IRIS (ITINERANTE)	1.00
5848	521124252101-21-001-059-03635	REFLECTOR ALTMAN CON IRIS (ITINERANTE)	1.00
5849	521124252101-21-001-185-04487	CONSOLA MEZCLADORA DE LUCES MOD. MC7016 SERIE-OF43L01046	6,150.00
5850	521124252101-21-714-178-05047	MEZCLADORA CON EFECTOS MARCA YAMAHA DE 32 CANALES MODELO MG3	15,120.00
5851	521124252101-21-714-178-05048	MEZCLADORA AMPLIFICADA MARCA YAMAHA DE 20 CANALES MODELO EMX	13,815.99
5852	521124252101-21-714-181-05050	PROCESADOR DE EFECTOS MARCA ALESIS MODELO MICROBERV-4	2,990.00
5853	521124252101-21-714-181-05051	PROCESADOR DE EFECTOS MARCA DIGITECH MODELO S200	2,919.99
5854	521124252101-21-714-053-05052	EQUALIZADOR DE 31 BANDAS MARCA YAMAHA MODELO Q2031B	7,440.01
5855	521124252101-21-714-053-05053	EQUALIZADOR DE 31 BANDAS MARCA YAMAHA MODELO Q2031B	7,440.01
5856	521124252101-21-714-052-05054	BAFLE SUBWOOFER MARCA VIKING AUDIO MODELO B36XF	3,149.99
5857	521124252101-21-714-052-05055	BOCINA DE18" 1000WATTS MARCA EMINENCE MODELO KILOMAXPRO-18	2,900.00
5858	521124252101-21-714-052-05056	BOCINA DE18" 1000WATTS MARCA EMINENCE MODELO KILOMAXPRO-18	2,900.00
5859	521124252101-21-714-052-05063	BAFLE MARCA YAMAHA DE 500 A 1000 WATTS MODELO C115V	4,288.01
5860	521124252101-21-714-052-05064	BAFLE MARCA YAMAHA DE 500 A 1000 WATTS MODELO C115V	4,288.00
5861	521124252101-21-714-178-05073	MEZCLADORA MARCA YAMAHA DE 24 CANALES CON EFECTOS MODELO MG2	12,080.00
5862	521124252101-21-714-052-05084	BAFLE MONITOR MARCA YAMAHA DE 12" 300WATTS MODELO SM121V-S	3,760.00
5863	521124252101-21-714-052-05085	BAFLE MONITOR MARCA YAMAHA DE 12" 300WATTS MODELO SM121V-S	3,760.00
5864	521124252101-21-714-052-05104	BAFLE MONITOR CLUB BR 15" MARCA YAMAHA DE 400WATTS MODELO BR	3,096.00
5865	521124252101-21-714-052-05105	BAFLE MONITOR CLUB BR 15" MARCA YAMAHA DE 400WATTS MODELO BR	3,096.00
5866	521124252101-21-714-052-05106	BAFLE MONITOR CLUB BR 15" MARCA YAMAHA DE 400WATTS MODELO BR	3,096.00

Código	Descripción del Bien	Valor en Libros	
5867	521124252101-21-714-052-05107	BAFLE MONITOR CLUB BR 15" MARCA YAMAHA DE 400WATTS MODELO BR	3,096.00
5868	521124252101-21-714-058-05110	BASE P/MICROFONO DE MESA MARCA YAMAHA MODELO MS6105B	110.00
5869	521124252101-21-714-181-05116	PROCESADOR MULTIEFECTOS (SISTEMA DE CRUCE D/FREQ Y EQ. DBX	6,728.00
5870	521124252101-21-714-181-05117	PROCESADOR MULTIEFECTOS (SISTEMA DE CRUCE D/FREQ Y EQ. DBX	6,728.00
5871	521124252101-21-714-052-05118	BAFLE SUBWOOFER P/1-18 POLIMERICO MODELO B36XF	3,149.99
5872	521124252101-21-714-052-05129	BAFLE 2 VIAS 2 X 15" DRIVE 1" 500W MODELO SF25	5,480.00
5873	521124252101-21-714-052-05130	BAFLE 2 VIAS 2 X 15" DRIVE 1" 500W MODELO SF25	5,480.00
5874	521124252101-21-714-052-05131	BAFLE DE 2 VIAS 2 X 15" 500WATS MARCA JBL MODELO JRX125	5,480.00
5875	521124252101-21-714-052-05132	BAFLE DE 2 VIAS 2 X 15" 500WATS MARCA JBL MODELO JRX125	5,480.00
5876	521124252101-21-714-178-05133	MEZCLADORA MARCA YAMAHA MODELO MG24/14FX	12,080.00
5877	521124252101-21-714-054-05314	MICROFONO P/INSTRUMENTOS DE MANO M/SHURE/SM57-LC	1,173.31
5878	521124252101-21-714-054-05319	MICROFONO P/INSTRUMENTO M/SHURE/M-KSM109	2,271.30
5879	521124252101-21-714-054-05320	MICROFONO P/INSTRUMENTO M/SHURE/M-KSM109	2,271.30
5880	521124252101-21-714-052-05321	BOCINAS (BAFLES 15"LF HF, M/YAMAHA/C115V	5,606.35
5881	521124252101-21-714-052-05322	BOCINAS (BAFLES 15" LF, 2"HF, M/YAMAHA/C115V	5,606.35
5882	521124252101-21-714-051-05323	AMPLIFICADOR 1000 WATTS X2@4 OHMS M/YAMAHA MP70005	9,191.00
5883	521124252101-21-714-051-05324	AMPLIFICADOR 1000WATTS X 2@4 OHMS M/YAMAHA M/P70005	9,191.00
5884	521124252101-21-714-058-05326	BASE P/MICROFONO WARWICK/RS0700B	435.48
5885	521124252101-21-714-058-05327	BASE P/MICROFONO WARWICK/RS0700B	435.48
5886	521124252101-21-714-058-05328	BASE P/MICROFONO WARWICK/RS0700B	435.48
5887	521124252101-21-714-051-05345	AMPLIFICADOR MEZCLADOR DE 6 CANALES M/MACKIE/L406M	8,939.89
5888	521124252101-21-714-181-05487	PROCESADOR DE EFECTOS MARCA LEXICOM M.MX400XL	8,510.27
5889	521124252101-21-714-052-05488	BAFLES VIKING AUDIO MOD. B36	3,245.00
5890	521124252101-21-714-052-05490	BAFLES PEAVEY MOD. OPE-215	6,946.50
5891	521124252101-21-714-052-05492	BAFLES PASIVOS JBL EON 1500 BK	4,199.99
5892	521124252101-21-714-052-05493	BAFLES PASIVOS JBL EON 1500 BK	4,199.99
5893	521124252101-21-714-052-05494	BAFLES PASIVOS JBL EON 1500 BK	4,199.99
5894	521124252101-21-714-379-05496	RECEPTOR TRANSMISOR SHURE PG X 24/BETA	6,147.96
5895	521124252101-21-714-052-05501	CAJAS ACUSTICAS PEAVEY DPE-215 (BOCINAS	10,419.75
5896	521124252101-21-714-052-05502	CAJAS ACUSTICAS PEAVEY DPE-215 (BOCINAS	10,419.75
5897	521124252101-21-714-052-05503	CAJAS ACUSTICAS PEAVEY DPE-215 (BOCINAS	10,419.75
5898	521124252101-21-714-052-05504	CAJAS ACUSTICAS PEAVEY DPE-215 (BOCINAS	10,419.75
5899	521124252101-21-714-052-05506	CAJAS ACUSTICAS WHARFE DALE	3,498.00
5900	521124252101-21-714-052-05509	BOCINAS EMINENCE 600 W	1,958.88
5901	521124252101-21-714-052-05510	BOCINAS EMINENCE 600W	1,958.88
5902	521124252101-21-714-052-05511	STANDS /BAFLE K-LINT	649.00
5903	521124252101-21-714-052-05512	STANDS BAFLE K-LINGT	649.00
5904	521124252101-21-714-054-05514	MIDOROFONOS M/SHURE SM58	1,312.41
5905	521124252101-21-714-054-05515	MICROFONOS M/SHURE SM58	1,312.41
5906	521124252101-21-714-054-05516	MICROFONOS M/SHURE SM58	1,312.41
5907	521124252101-19-431-535-05524	REPRODUCTOR DE MINI-DISC M-MZN520	2,199.01
5908	521124252101-21-714-178-05525	CONSOLA DE AUDIO M. LX 711, SOUNDCRAFT 32CH	28,264.75
5909	521124252101-21-001-185-05526	CONTROLADOR LUCES LIGHTRONICS INCLT-4016 16X32, 0642-00879	6,400.00
5910	521124252101-21-714-052-05491	BAFLES PEAVEY MOD 215	6,946.50
5911	521124252101-21-714-379-05497	RECEPTOR TRANSMISOR SHURE PGX24 BETA 58 PA	6,147.96
5912	521124252101-21-714-379-05498	RECEPTOR TRANSMISOR SHURE PG X 14/PG30 PA	6,648.84
5913	521124252101-21-714-379-05499	RECEPTOR TRANSMISOR SHURE PG X 14/PG 30 PA	6,648.84
5914	521124252101-21-714-379-05500	KIT DE MICROFONO P/BATERIA PGD MX 4XCR PA	3,206.76
5915	521124252101-21-714-402-06084	ESTUCHE PARA MEZCLADORA YAMAHA CUBIERTA DE ALUMINIO	3,083.94
5916	521124252101-21-714-402-06085	ESTUCHE PARA MEZCLADORA YAMAHA CUBIERTA DE ALUMINIO	3,083.95
5917	521124252101-21-714-402-06086	ESTUCHE PARA MEZCLADORA SOUNDCRAFT LX71132C	3,710.51
5918	521124252101-21-714-402-06082	ESTUCHE PARA MEZCLADORA AMPLIFICADA YAMAHA	2,822.83
5919	521124252101-21-714-402-06157	ESTUCHE PARA MEZCLADORA YAMAHA MG32/14FX	3,510.47

	Código	Descripción del Bien	Valor en Libros
5920	521124252101-21-714-403-06158	ESTUCHE PARA CABLEADO	4,407.37
5921	521124252101-21-714-408-06202	ESTUCHE PARA MICROFONOS	3,598.36
5922	521124252101-21-714-408-06203	ESTUCHE PARA MICROFONO	3,598.36
5923	521124252101-20-653-054-06370	MICROFONO SHURE BOBINA MOVIL	850.00
5924	521124252101-20-653-054-06371	MICROFONO SHURE BOBINA MOVIL	850.00
5925	521124252101-20-653-067-06349	RADIOGRABADORA	970.00
5926	521124252101-21-714-054-06522	MICROFONO TRANSMISOR SHURE PGX2/BET58	4,950.00
5927	521124252101-21-714-052-06083	BAFLE VIKING AUDIO MODELO B36	3,245.00
5928	521124252101-21-001-423-06526	ESTUCHE PARA CONSOLA DE ILUMINACION	1,723.85
5929	521124252101-21-001-423-06527	ESTUCHE PARA CONSOLA DE ILUMINACION	1,723.85
5930	521124252101-21-001-424-06528	RACK PARA EQUIPO DE ILUMINACION	2,111.40
5931	521124252101-21-001-424-06529	RACK PARA EQUIPO DE ILUMINACION	2,111.40
5932	521124252101-21-001-424-06530	RACK PARA EQUIPO DE ILUMINACION	2,111.40
5933	521124252101-21-001-425-06531	ESTUCHE PARA 4 DIMMER PACK DE 4 CANALES	1,742.25
5934	521124252101-21-714-397-06554	BAFLE JBL SRX725	30,815.02
5935	521124252101-21-714-397-06555	BAFLE JBL SRX725	30,815.02
5936	521124252101-21-714-054-06556	MICROFONO SHURE SM81LC	6,180.00
5937	521124252101-21-714-054-06557	MICROFONO SHURE SM81LC	6,180.00
5938	521124252101-21-714-054-06558	MICROFONO SHURE SM58LC	1,780.00
5939	521124252101-36-724-313-06651	PANTALLA PLASMA 42" HD, S: 21TQ3CQZ500902	9,669.04
5940	521124252101-19-689-118-06730	GRAVADORA DE REPORTERA SONY GRIS 2GB	2,249.00
5941	521124252101-18-681-118-06956	RADIOGRAVADORA	1,300.00
5942	521124252101-36-724-195-06943	PROYECTOR EPSON VS400 (V11H326020	21,228.00
5943	521124252101-21-714-058-07041	BASE PARA MICROFONO/PBATERIA M-1	248.00
5944	521124252101-21-714-058-07040	BASE PARA MICROFONO/PBATERIA M-1	248.00
5945	521124252101-21-714-058-07042	BASE PARA MICROFONO/PBATERIA M-1	248.00
5946	521124252101-21-714-058-07043	BASE PARA MICROFONO/PBATERIA M-1	530.00
5947	521124252101-21-714-058-07044	BASE PARA MICROFONO/PBATERIA M-1	530.00
5948	521124252101-21-714-058-07045	BASE PARA MICROFONO/PBATERIA M-1	530.00
5949	521124252101-21-714-058-07046	BASE PARA MICROFONO/PBATERIA M-1	530.00
5950	521124252101-21-714-058-07047	BASE PARA MICROFONO/PBATERIA M-1	530.00
5951	521124252101-21-714-411-07035	SISTEMA INALAMBRIICO SENNHEISER DE DIADEMA EWV152-G3	18,416.00
5952	521124252101-21-714-411-07036	SISTEMA INALAMBRIICO SENNHEISER DE DIADEMA EX152-G3	18,416.00
5953	521124252101-21-714-411-07037	SISTEMA INALAMBRIICO SHURE PGX2/BETA58	7,684.00
5954	521124252101-21-012-184-07069	RACK DE DIMMERS C/CAPACIDAD/ 96 MODULOS (DIMMERS)	593,020.88
5955	521124252101-21-714-108-07145	RACK PARA AMPLIFICADOR 12 ESPACIOS	5,097.04
5956	521124252101-21-714-408-07148	ESTUCHE PARA 2 MICROFONOS INALAMBRIICOS SHURE PGX4	2,292.16
5957	521124252101-42-848-054-07161	MICROFONO BOBINA MOVIL C/CABLE SHURE	381.30
5958	521124252101-42-848-054-07162	MICROFONO INALAMBRIICO YAMAHA	720.00
5959	521124252101-42-848-397-07163	BAFLE 12" AUTECH	1,364.25
5960	521124252101-42-848-397-07164	BAFLE 12" AUTECH	1,364.25
5961	521124252101-42-848-178-07165	MEZCLADORA AMPLIFICADA	3,255.49
5962	521124252101-20-223-118-07179	GRABADORA DAEWOOD	790.00
5963	521124252101-42-848-335-07188	REPRODUCTOR DE DVD MARCA PHILIPS	789.00
5964	521124252101-11-571-434-07235	TRIPIE DE MESA PARA MICROFONO	439.99
5965	521124252101-36-724-194-07373	VIDEOPROYECTOR EPSON POWER	7,689.00
5966	521124252101-54-998-397-07397	QUEMADOR DVD SAMSUNG EXTERNO SE-208AB/MBSA	680.92
5967	521124252101-19-727-014-07416	PANTALLA 42" T.V. LED FHD PANT 4222 LE	9,699.00
5968	521124252101-21-714-052-07479	BOCINA MCA JBL MOD. STX825 2 VIAS 15" S: 86795 MGF: 912941	35,430.00
5969	521124252101-21-714-052-07480	BOCINA MCA JBL M. STX852 2 VIAS 15" S:86796 MGF:91231-02942	35,430.00
5970	521124252101-21-714-052-07481	BOCINA M.JBL MOD. SRX728S OBLE 18" S: 86272S MGF:PO417-64804	27,900.07
5971	521124252101-21-714-054-07483	MICROFONOS CARDIODES DINAMICOS MODELO SM57-LC	1,455.00
5972	521124252101-21-714-054-07484	MICROFONOS CARDIODES DINAMICOS MODELO SM57-LC	1,455.00
5973	521124252101-21-714-054-07485	MICROFONOS CARDIODES DINAMICOS MODELO SM57-LC	1,455.00

	Código	Descripción del Bien	Valor en Libros
5974	521124252101-21-714-054-07486	MICROFONOS CARDIODES DINAMICOS MODELO SM57-LC	1,455.00
5975	521124252101-21-714-054-07487	MICROFONOS CARDIODES DINAMICOS MODELO SM57-LC	1,455.00
5976	521124252101-21-714-054-07488	MICROFONOS CARDIODES DINAMICOS MODELO SM57-LC	1,455.00
5977	521124252101-21-714-054-07489	MICROFONOS CARDIODES DINAMICOS MODELO SM57-LC	1,455.00
5978	521124252101-21-714-054-07490	MICROFONOS CARDIODES DINAMICOS MODELO SM57-LC	1,455.00
5979	521124252101-21-714-054-07491	MICROFONOS CARDIODES DINAMICOS MODELO SM58-LC	1,549.99
5980	521124252101-21-714-054-07492	MICROFONOS CARDIODES DINAMICOS MODELO SM58-LC	1,549.99
5981	521124252101-21-714-054-07493	MICROFONOS CARDIODES DINAMICOS MODELO SM58-LC	1,549.99
5982	521124252101-21-714-054-07494	MICROFONOS CARDIODES DINAMICOS MODELO SM58-LC	1,549.99
5983	521124252101-21-714-054-07495	MICROFONOS CARDIODES DINAMICOS MODELO SM58-LC	1,549.99
5984	521124252101-21-714-054-07496	MICROFONOS CARDIODES DINAMICOS MODELO SM58-LC	1,549.99
5985	521124252101-21-714-054-07497	MICROFONOS CARDIODES DINAMICOS MODELO SM58-LC	1,549.99
5986	521124252101-21-714-054-07498	MICROFONOS CARDIODES DINAMICOS MODELO SM58-LC	1,549.99
5987	521124252101-21-541-714-07499	MICROFONOS CARDIODES DINAMICOS MODELO SM58-LC	1,549.99
5988	521124252101-21-714-054-07500	MICROFONOS CARDIODES DINAMICOS MODELO SM58-LC	1,549.99
5989	521124252101-21-714-052-07482	BOCINA M.JBL MOD.SRX728S DOBLE 18". S:86272 MGF:PO417-26516	27,900.07
5990	521124252101-21-243-052-07571	BOCINA MARCA YAMAHA MOD BR15, S:49966 MFG:YCPM01144	6,900.00
5991	521124252101-21-243-052-07572	BOCINA MARCA YAMAHA MOD BR15, S:49966 MFG:YCPM011424	6,900.00
5992	521124252101-21-243-178-07573	MEZCLADORA MARCA YAMAHA MOD. EMX512SC-CA	12,600.00
5993	521124252101-21-243-059-07574	REFLECTOR CAÑON PAR 64 ELIMINATOR MOD E-121A	2,875.00
5994	521124252101-21-243-059-07575	REFLECTOR CAÑON PAR 64 ELIMINATOR MOD E-121A	2,875.00
5995	521124252101-21-243-059-07576	REFLECTOR CAÑON PAR 64 ELIMINATOR MOD E-121A	2,875.00
5996	521124252101-21-243-059-07577	REFLECTOR CAÑON PAR 64 ELIMINATOR MOD E-121A	2,875.00
5997	521124252101-21-243-059-07578	REFLECTOR CAÑON PAR 64 ELIMINATOR MOD E-121A	2,875.00
5998	521124252101-21-243-059-07579	REFLECTOR CAÑON PAR 64 ELIMINATOR MOD E-121A	2,875.00
5999	521124252101-21-243-335-07580	REPRODUCTOR DOBLE DE CD Y MP3 AMERICAN DJ MOD. ELIUCD-200	7,500.00
6000	521124252101-21-001-059-07563	REFLECTOR PAR 64 1000/500 WTTSS/120vac CLAMP EDISON POLARIZA	1,312.23
6001	521124252101-20-653-052-07525	BOCINAS MODELO 26CT JBL DE 60 WATTS	2,937.12
6002	521124252101-21-243-178-07608	MEZCLADORA/LUCES M.CHAUVET MOD. OBY40, S:9080233-0412001055	7,000.00
6003	521124252101-21-012-313-07918	PANTALLA LED DE 50"	9,999.00
6004	521124252101-21-012-313-07919	PANTALLA LED DE 50"	9,999.00
6005	521124252101-19-689-054-08111	MICROFONO MCA. SHURE MOC. SV100-WA	767.92
6006	521124252101-19-727-178-08123	MEZCLADOR DE VIDEO PORTATIL MCA. DATAVIDEO M:SE-500	19,630.68
6007	521124252101-19-727-460-08124	MONITOR. T.V., LED 24", MCA. LG. MOD. 24MA32D	3,326.88
6008	521124252101-11-571-461-08159	PANTALLA INFLABLE PORTATIL CON EQUIPO/PROYECCION 9 PIES 7 MT	244,899.20
6009	521124252101-19-727-014-08176	TELEVISION LG DE 42", S:312RMJF02172	7,806.80
6010	521124252101-19-727-014-08186	TELEVISION LG DE 42", S:312RMBW0A149	7,806.80
6011	521124252101-19-727-466-08177	KIT DE ILUMINACION MCA. IKAN MOD. IBK2315 V2 1	32,503.20
6012	521124252101-19-657-069-08179	INTERFACE AUDIO/VIDEO BLACK MAGIC DESIGN INTENSITY SHUTTLE 1	5,011.20
6013	521124252101-21-273-052-08219	BOCINA JBL VRX 928LA	44,955.09
6014	521124252101-21-273-052-08220	BOCINA JBL VRX 928LA	44,955.09
6015	521124252101-21-273-052-08221	BOCINA JBL VRX 928LA	44,955.09
6016	521124252101-21-273-052-08222	BOCINA JBL VRX 928LA	44,955.09
6017	521124252101-21-273-052-08223	BOCINA STX818S SUBWOOFER	40,901.42
6018	521124252101-21-273-052-08224	BOCINA STX818S SUBWOOFER	40,901.42
6019	521124252101-21-273-052-08225	BOCINA STX812M MONITORES	25,146.94
6020	521124252101-21-273-052-08226	BOCINA STX812M MONITORES	25,146.94
6021	521124252101-21-273-052-08227	BOCINA STX812M MONITORES	25,146.94
6022	521124252101-21-273-052-08228	BOCINA STX812M MONITORES	25,146.94
6023	521124252101-21-273-468-08229	CAJA DIRECTA WHIRLWIND IMPR 2 ESTANDAR DIREC BOX	2,038.32
6024	521124252101-21-273-468-08230	CAJA DIRECTA WHIRLWIND IMPR 2 ESTANDAR DIREC BOX	2,038.32
6025	521124252101-21-273-468-08231	CAJA DIRECTA WHIRLWIND IMPR 2 ESTANDAR DIREC BOX	2,038.32

Código	Descripción del Bien	Valor en Libros	
6026	521124252101-21-273-468-08232	CAJA DIRECTA WHIRLWIND IMPR 2 ESTANDAR DIREC BOX	2,038.32
6027	521124252101-21-273-468-08233	CAJA DIRECTA WHIRLWIND IMPR 2 ESTANDAR DIREC BOX	2,038.32
6028	521124252101-21-273-468-08234	CAJA DIRECTA WHIRLWIND IMPR 2 ESTANDAR DIREC BOX	2,038.32
6029	521124252101-21-273-058-08235	BASES PARA MICROFONO CON BOOM ULTIMANTE JS-MCFB	826.14
6030	521124252101-21-273-058-08236	BASES PARA MICROFONO CON BOOM ULTIMANTE JS-MCFB	826.14
6031	521124252101-21-273-058-08237	BASES PARA MICROFONO CON BOOM ULTIMANTE JS-MCFB	826.14
6032	521124252101-21-273-058-08238	BASES PARA MICROFONO CON BOOM ULTIMANTE JS-MCFB	826.14
6033	521124252101-21-273-058-08239	BASES PARA MICROFONO CON BOOM ULTIMANTE JS-MCFB	826.14
6034	521124252101-21-273-058-08240	BASES PARA MICROFONO CON BOOM ULTIMANTE JS-MCFB	826.14
6035	521124252101-21-273-058-08241	BASES PARA MICROFONO CON BOOM ULTIMANTE JS-MCFB	826.14
6036	521124252101-21-273-058-08242	BASES PARA MICROFONO CON BOOM ULTIMANTE JS-MCFB	826.14
6037	521124252101-21-273-058-08243	BASES PARA MICROFONO CON BOOM ULTIMANTE JS-MCFB	826.14
6038	521124252101-21-273-058-08244	BASES PARA MICROFONO CON BOOM ULTIMANTE JS-MCFB	826.14
6039	521124252101-21-273-058-08245	BASES PARA MICROFONO CON BOOM ULTIMANTE JS-MCFB	826.14
6040	521124252101-21-273-058-08246	BASES PARA MICROFONO CON BOOM ULTIMANTE JS-MCFB	826.14
6041	521124252101-21-273-058-08247	BASES PARA MICROFONO CON BOOM ULTIMANTE JS-MCFB	826.14
6042	521124252101-21-273-058-08248	BASES PARA MICROFONO CON BOOM ULTIMANTE JS-MCFB	826.14
6043	521124252101-21-273-058-08249	BASES PARA MICROFONO CON BOOM ULTIMANTE JS-MCFB	826.14
6044	521124252101-21-273-058-08250	BASES PARA MICROFONO CON BOOM ULTIMANTE JS-MCFB	826.14
6045	521124252101-21-273-058-08251	BASES PARA MICROFONO CON BOOM ULTIMANTE JS-MCFB	826.14
6046	521124252101-21-273-058-08252	BASES PARA MICROFONO CON BOOM ULTIMANTE JS-MCFB	826.14
6047	521124252101-21-273-058-08253	BASES PARA MICROFONO CON BOOM ULTIMANTE JS-MCFB	826.14
6048	521124252101-21-273-058-08254	BASES PARA MICROFONO CON BOOM ULTIMANTE JS-MCFB	826.14
6049	521124252101-21-273-054-08255	MICROFONO SHURE BETA 56	4,285.62
6050	521124252101-21-273-054-08256	MICROFONO SHURE BETA 56	4,285.62
6051	521124252101-21-273-054-08257	MICROFONO SHURE BETA 56	4,285.62
6052	521124252101-21-273-054-08258	MICROFONO SHURE BETA 56	4,285.62
6053	521124252101-21-273-054-08259	MICROFONO SHURE BETA 91	5,656.62
6054	521124252101-21-273-054-08260	MICROFONO SHURE BETA 52	4,961.08
6055	521124252101-21-273-054-08261	MICROFONO SHURE BETA 57	2,312.34
6056	521124252101-21-273-054-08262	MICROFONO SHURE BETA 57	2,312.34
6057	521124252101-21-273-054-08263	MICROFONO SHURE BETA 57	2,312.34
6058	521124252101-21-273-054-08264	MICROFONO SHURE BETA 57	2,312.34
6059	521124252101-21-273-054-08265	MICROFONO SHURE BETA 57	2,312.34
6060	521124252101-21-273-054-08266	MICROFONO SHURE BETA 57	2,312.34
6061	521124252101-21-273-054-08267	MICROFONO SHURE BETA 57	2,312.34
6062	521124252101-21-273-054-08268	MICROFONO SHURE BETA 57	2,312.34
6063	521124252101-21-273-054-08269	MICROFONO SHURE BETA 58	2,927.84
6064	521124252101-21-273-054-08270	MICROFONO SHURE BETA 58	2,927.84
6065	521124252101-21-273-054-08271	MICROFONO SHURE BETA 58	2,927.84
6066	521124252101-21-273-054-08272	MICROFONO SHURE BETA 58	2,927.84
6067	521124252101-21-273-054-08273	MICROFONO KSM 137	7,760.85
6068	521124252101-21-273-054-08274	MICROFONO KSM 137	7,760.85
6069	521124252101-21-273-054-08275	MICROFONO KSM 137	7,760.85
6070	521124252101-21-273-054-08276	MICROFONO KSM 137	7,760.85
6071	521124252101-21-273-054-08277	MICROFONO KSM 137	7,760.85
6072	521124252101-21-273-054-08278	MICROFONO KSM 137	7,760.85
6073	521124252101-14-822-078-08376	PROYECTOR WI MULTIMEDIA MOD: H553A, S:TUWK4103295	8,999.00
6074	521124252101-14-822-313-08297	PANTALLA 32"PHILIPS M.32PFL4909/F8.S:XA1A1432147216	4,299.00
6075	521124252101-41-741-313-08298	PANTALLA PLASMA 32"PHILIPS M.32PFL4909/F8.S:XA1A1432147200	4,299.00
6076	521124252101-41-741-335-08305	REPRODUCTOR BLU RAY LG DIS/DVD M.8P430.S:3041NUB0244110	799.00
6077	521124252101-14-822-313-08306	PANTALLA 32" PHILIPS M.32PF4909/F8.S:XA1A1432147204	4,299.01
6078	521124252101-41-741-313-08307	PANTALLA PLASMA 40" PHILIPS M.40PFL4909/F8.S:XA1A26125277	5,999.00

Código	Descripción del Bien	Valor en Libros	
6079	521124252101-14-822-335-08313	REPRODUCTOR BLU RAY LG DISC DVD M.8P430, S:3041NWA024185	799.00
6080	521124252101-14-822-335-08314	REPRODUCTOR BLU RAY LG DISC DVD M.8P430, S:3041NUB024302	799.00
6081	521124252101-21-273-051-08407	AMPLIFICADOR DE POTENCIA QSC RMX 5050	48,975.20
6082	521124252101-21-273-051-08408	AMPLIFICADOR DE POTENCIA QSC RMX 5050	48,975.20
6083	521124252101-36-724-335-08521	REPORDUCTOR DVD BLUE-RAY LG SMART M.BP340	1,998.56
6084	521124252101-36-724-335-08522	REPORDUCTOR DVD BLUE-RAY LG SMART M.BP340	1,998.56
6085	521124252101-36-724-335-08523	REPORDUCTOR DVD BLUE-RAY LG SMART M.BP340	1,998.56
6086	521124252101-36-724-335-08524	REPORDUCTOR DVD BLUE-RAY LG SMART M.BP340	1,998.56
6087	521124252101-36-724-335-08525	REPORDUCTOR DVD BLUE-RAY LG SMART M.BP340	1,998.56
6088	521124252101-42-848-335-08609	DVD HDMI SPELER	329.00
6089	521124252101-42-848-335-08610	DVD LG DP1222	399.00
6090	521124252101-19-469-118-08611	GRABADORA TASCAM DR-40 DIGITAL	3,315.00
6091	521124252101-19-469-050-08612	CONSOLA E INTERFACE	4,341.01
6092	521124252101-19-469-397-08613	BAFLE 12 ACTIVO 450W USB 2 CANALES	4,691.00
6093	521124252101-19-469-460-08614	MONITOR DE AUDIO TIPO CERRADO 105DB/MW	1,498.50
6094	521124252101-19-469-460-08615	MONITOR DE AUDIO TIPO CERRADO 105DB/MW	1,498.50
6095	521124252101-19-469-460-08616	MONITOR DE AUDIO TIPO CERRADO 105DB/MW	1,498.50
6096	521124252101-19-469-460-08617	MONITOR DE AUDIO TIPO CERRADO 105DB/MW	1,498.50
6097	521124252101-19-469-054-08624	MICROFONO E.V AUDYSON RE-320	4,720.00
6098	521124252101-19-469-054-08625	MICROFONO E.V AUDYSON RE-320	4,720.00
6099	521124252101-19-469-054-08626	MICROFONO E.V AUDYSON RE-320	4,720.00
6100	521124252101-19-469-054-08627	MICROFONO E.V AUDYSON RE-320	4,720.00
6101	521124252101-19-469-058-08628	SOPORTE PROEL MICROFONO DST260	1,110.00
6102	521124252101-19-469-058-08629	SOPORTE PROEL MICROFONO DST260	1,110.00
6103	521124252101-19-469-058-08630	SOPORTE PROEL MICROFONO DST260	1,110.00
6104	521124252101-19-469-058-08631	SOPORTE PROEL MICROFONO DST260	1,110.00
6105	513124252101-19-469-046-08632	ATRIL DE MESA BASE REDNDA MS-114	125.00
6106	513124252101-19-469-046-08633	ATRIL DE MESA BASE REDNDA MS-114	125.00
6107	513124252101-19-469-046-08634	ATRIL DE MESA BASE REDNDA MS-114	125.00
6108	513124252101-19-469-046-08635	ATRIL DE MESA BASE REDNDA MS-114	125.00
6109	521124252101-21-714-468-08774	CAJA DIRECTA ACC DB42	911.00
6110	521124252101-21-714-468-08775	CAJA DIRECTA ACC DB42	911.00
6111	521124252101-21-714-468-08776	CAJA DIRECTA ACC DB42	911.00
6112	521124252101-21-714-468-08777	CAJA DIRECTA ACC DB42	911.00
6113	521124252101-21-714-058-08798	BASE STAND P/ MICROFONO NMS-6105	250.00
6114	521124252101-21-714-058-08799	BASE STAND P/ MICROFONO NMS-6105	250.00
6115	521124252101-21-714-058-08800	BASE STAND P/ MICROFONO NMS-6105	250.00
6116	521124252101-54-998-060-08824	CONTROLADOR DE SONIDO	5,015.84
6117	521124252101-21-714-051-00246	AMPLIFICADOR PEAVEY MOD. XR560 DE 6 CANALES SERIE10-000-872	6,325.00
6118	512124252101-33-145-014-00697	TELEVISION 29" MARCA DAEWOOD C/CONTROL REMOTO ,MOD.DTQ-2963 S	5,204.90
6119	521124252101-33-145-027-00698	VIDEOGRABADORA VHS C/LIMPIADOR DE CABEZAS MOD.VK-K828N SERIE	2,075.75
6120	521124252101-21-714-180-00892	NIVELADOR DE FRECUENCIA GENERAL MCA DOD	1.00
6121	521124252101-21-714-052-00914	BOCINA DE SALA FENDER R5426A M332249	1,527.92
6122	521124252101-21-714-052-00915	BOCINA DE SALA FENDER R5426A M418017	1,527.92
6123	521124252101-21-714-051-00929	AMPLIFICADOR BIAMP XA 100	1.00
6124	512124252101-20-653-014-01552	TELEVISOR PHILIPS	1,100.00
6125	521124252101-53-993-068-01738	MODULAR MARCA SONY CON DOBLE CASSETERA CD MOD.HCD-D1086 SERI	500.00
6126	512124252101-42-848-014-03165	TELEVISOR TOSHIBA 26" MOD.CF-2668	2,790.00
6127	521124252101-22-774-068-03640	MODULAR MARCA KENWOOD CON DOBLE CASSETERA Y REPRODUCTOR PAR	70.00
6128	521124252101-22-774-051-03704	AMPLIFICADOR ROLAND KC 300KBD SERIEI2J1800	5,214.74
6129	512124252101-19-431-014-03820	TELEVISOR A COLOR MARCA SAMSUNG 19/20"	2,700.00

	Código	Descripción del Bien	Valor en Libros
6130	521124252101-21-714-054-03825	MICROFONO ALAMBRICO AKG C3000 B CARDIOIDE SERIE NO.38013 Y	6,308.33
6131	521124252101-19-431-027-03867	VIDEOCASETERA MARCA TOSHIBA MOD.W522 SERIE:70648624	923.71
6132	521124252101-20-653-067-03937	RADIOGRABADORA MARCA RCA-CD-CASSETTE MODELO:RP-7937-A	1.00
6133	5212124252101-19-431-014-04437	TELEVISION SONY WEGA MOD.KV-21FS100 SERIE:4244920	2,998.99
6134	521124252101-21-714-057-04573	REPRODUCTOR DE CD DOBLE MARCA DENON MOD.DN-D4000	9,438.05
6135	521124252101-22-774-368-04854	CUBIERTA TEXTIL SHRT 29	617.54
6136	521124252101-22-774-368-04855	CUBIERTA TEXTIL SHRT 32	673.69
6137	521124252101-22-550-051-04856	AMPLIFICADOR/MONITOR	1,572.09
6138	521124252101-22-747-052-04857	UN JUEGO DE MONITORES PARA AUDIO (PARA COMPUTADORA)	4,649.22
6139	521124252101-22-774-368-04858	CUBIERTA TEXTIL LONG 26	729.84
6140	521124252101-22-774-368-04859	CUBIERTA TEXTIL LONG 23	707.38
6141	521124252101-22-774-335-04889	REPRODUCTOR DE DVD SAMSUNG	1,948.00
6142	521124252101-19-727-335-04930	COMBO REPRODUCTOR DVD/VCR MARCA SAMSUNG C633	1,948.00
6143	521124252101-11-571-051-04984	SISTEMA JBL SMS1PL (AMPLIFICADOR Y 4 BOCINAS) PARA VIDEOCI	7,452.00
6144	521124252101-22-774-181-04989	PROCESADOR DIGITAL DE AUDIO MARCA:BEHRINGER MODELO: ULTRA- CEU	3,571.18
6145	521124252101-22-774-058-04990	PEDESTAL PARA MICROFONO ONSTAGE	191.36
6146	521124252101-22-774-058-04991	PEDESTAL PARA MICROFONO ONSTAGE	191.36
6147	521124252101-22-774-058-04992	PEDESTAL PARA MICROFONO ONSTAGE	191.36
6148	521124252101-22-774-058-04993	PEDESTAL PARA MICROFONO ONSTAGE	191.36
6149	521124252101-22-774-058-04994	PEDESTAL PARA MICROFONO ONSTAGE	191.36
6150	521124252101-22-774-058-04995	PEDESTAL PARA MICROFONO ONSTAGE	191.36
6151	521124252101-22-774-058-04996	PEDESTAL PARA MICROFONO ONSTAGE	191.36
6152	521124252101-22-774-058-04997	PEDESTAL PARA MICROFONO ONSTAGE	191.36
6153	521124252101-22-774-058-04998	PEDESTAL PARA MICROFONO ONSTAGE	191.36
6154	521124252101-22-774-058-04999	PEDESTAL PARA MICROFONO ONSTAGE	191.36
6155	521124252101-22-774-058-05000	PEDESTAL PARA MICROFONO ONSTAGE	191.36
6156	521124252101-22-774-058-05001	PEDESTAL PARA MICROFONO ONSTAGE	191.36
6157	521124252101-22-774-181-05002	COMPRESSOR MARCA BEHRINGER MODELO MDX4600 MULTICOM PRO XL	1,286.08
6158	521124252101-22-774-181-05003	PROCESADOR DIGITAL DE AUDIO MARCA: LEXICON MODELO MPX550 MUL	4,593.04
6159	521124252101-22-774-178-05004	CONSOLA MEZCLADORA DE 16 CANALES MARCA: MACKIE MODELO: 1604-	10,656.13
6160	521124252101-22-774-181-05007	FEEDBACK DESTROYER PRO MARCA BEHRINGER MODELO DSP1124P	1,182.73
6161	521124252101-22-774-181-05008	ANALOG AUDIO PROCESSOR MARCA BBE MODELO 8821 SONIC MAXIMIZER	2,319.54
6162	521124252101-22-774-181-05009	PROCESADOR DIGITAL DE AUDIO MARCA TC MODELO FINALIZER 96K	26,858.50
6163	521124252101-22-774-054-05010	MICROFONO MARCA SHURE MODELO KSM-109	1,653.56
6164	521124252101-22-774-054-05011	MICROFONO MARCA SHURE MODELO KSM-109	1,653.56
6165	521124252101-22-774-054-05012	MICROFONO MARCA SHURE MODELO KSM-109	1,653.56
6166	521124252101-22-774-054-05013	MICROFONO MARCA SHURE MODELO KSM-109	1,653.53
6167	521124252101-22-774-054-05014	MICROFONO MARCA SHURE MODELO KSM-109	1,653.53
6168	521124252101-22-774-054-05015	MICROFONO MARCA SHURE MODELO KSM-109	1,653.53
6169	521124252101-22-774-054-05016	MICROFONO MARCA SHURE MODELO KSM-109	1,653.53
6170	521124252101-53-993-054-05017	MICROFONO MARCA SHURE MODELO KSM-109	1,653.53
6171	521124252101-22-774-054-05019	MICROFONO MARCA SHURE MODELO KSM-109	1,653.53
6172	521124252101-22-774-370-05023	AUDIFONO PARA ESTUDIO AKG K240DF	1,596.12
6173	521124252101-22-774-054-05024	MICROFONO MARCA SHURE MODELO VP88 STEREO	11,482.78
6174	521124252101-22-774-054-05025	MICROFONO MARCA SHURE MODELO A88SM SHOCK MOUNT	2,181.63
6175	521124252101-22-774-058-05026	BASE PARA MICROFONO C/RUEDAS MARCA ATLAS SB-11WE	2,640.95
6176	521124252101-22-774-054-05027	MICROFONO MARCA BEHRINGER MODELO ECM-8000 REFERENCE ULTRACUR	574.03
6177	521124252101-22-774-054-05028	MICROFONO MARCA BEHRINGER MODELO ECM-8000 REFERENCE ULTRACUR	574.03
6178	521124252101-22-774-108-05029	RACK CON 3 ESPACIOS PARA EQUIPO DE AUDIO MARCA SKB ROTO CASE	1,056.42

	Código	Descripción del Bien	Valor en Libros
6179	521124252101-22-774-108-05030	RACK CON 3 ESPACIOS PARA EQUIPO DE AUDIO MARCA SKB ROTO CASE	1,056.42
6180	521124252101-21-714-051-05059	AMPLIFICADOR DE PODER MARCA YAMAHA 1100 WATTS X CANAL 40HM M	9,280.01
6181	521124252101-21-714-051-05060	AMPLIFICADOR DE PODER MARCA YAMAHA 1100 WATTS X CANAL 40HM M	9,280.00
6182	521124252101-21-714-051-05061	AMPLIFICADOR DE PODER MARCA YAMAHA 1100 WATTS X CANAL 40HM M	9,280.00
6183	521124252101-21-714-054-05065	MICROFONO P/BATERIA MARCA SHURE MODELO PGDMK6-XLR	5,767.99
6184	521124252101-21-714-054-05069	MICROFONO PARA INSTRUMENTO MARCA SHURE MODELO SM57-LC	1,200.00
6185	521124252101-21-714-054-05070	MICROFONO PARA INSTRUMENTO MARCA SHURE MODELO SM57-LC	1,200.00
6186	521124252101-21-714-054-05071	MICROFONO PARA INSTRUMENTO MARCA SHURE MODELO SM57-LC	1,200.00
6187	521124252101-21-714-054-05086	MICROFONO INALAMBRICO M: SHURE VHF M. UT24/PG58	5,296.01
6188	521124252101-21-714-054-05087	MICROFONO CONDENSADOR P/VOZ M:SHURE M. SM-86	2,300.00
6189	521124252101-21-714-054-05088	MICROFONO CONDENSADOR P/VOZ M:SHURE M. SM-86	2,300.00
6190	521124252101-21-714-051-05115	AMPLIFICADOR DE PODER MARCA YAMAHA 750WATTS X CANAL 4 OHMS M	7,960.00
6191	521124252101-21-714-054-05123	MICROFONO MARCA SHURE MODELO SM57-LC	1,200.00
6192	521124252101-21-714-051-05127	AMPLIFICADOR DE PODER MARCA YAMAHA MODELO P5000S	7,960.00
6193	521124252101-21-714-051-05128	AMPLIFICADOR DE PODER MARCA YAMAHA MODELO P5000S	7,960.00
6194	521124252101-16-706-194-05175	VIDEOPROYECTOR EPSON 62C DE 2000 ANZILUMENES DE RESOLUCION	13,499.10
6195	52124252101-16-706-014-05355	TELEVISION SHARP 29" FL94	3,563.73
6196	521124252101-22-774-051-05389	AMPLIFICADOR MARCA ROLAND MOD. KC-350, S: 2T81766	4,773.06
6197	521124252101-21-012-378-05453	CAMARA DE HUMO Z1500II	5,200.00
6198	521124252101-19-727-178-05475	MEZCLADORA BEHRINGER MOD. UBI1204-PRO	2,275.00
6199	521124252101-19-727-054-05477	MICROFONO DE SOLAPA SHURE	2,970.00
6200	521124252101-19-727-054-05478	MICROFONO DE SOLAPA SHURE	2,970.00
6201	521124252101-19-727-054-05479	MICROFONO SHURE	1,560.00
6202	521124252101-19-729-118-05482	GRABADORA DIGITAL DE VOZ STEREN	2,200.00
6203	521124252101-19-689-118-05484	GRABADORA AZ1226 MP3 PLAYER PL-21	810.39
6204	521124252101-21-714-054-05520	MICROFONO SHURE BETA 87	3,100.02
6205	521124252101-22-774-052-05538	MONITORES M-AUDIO BX8A	6,693.00
6206	521124252101-20-653-118-05590	GRAVADORA	1,989.00
6207	52124252101-45-123-014-05592	TELEVISION EMERSON PLANA 21 PULGADAS	1,799.00
6208	521124252101-43-115-335-05593	DVD PHILIPS KARAOKE	698.00
6209	521124252101-43-115-335-05640	REPRODUCTOR MULTIPLE CD ONKYO	3,130.00
6210	521124252101-19-689-335-05862	REPRODUCTOR YAMAHA CDC-697	3,082.00
6211	521124252101-21-714-396-05893	CAJA ACUSTICA CON ALTAVOZ JBL MOD.SRX728S	19,656.00
6212	521124252101-21-714-396-05894	CAJA ACUSTICA CON ALTAVOZ JBL MOD. SRX728S	19,656.00
6213	521124252101-21-714-396-05895	CAJA ACUSTICA CON ALTAVOZ JBL MOD.SRX725	24,864.50
6214	521124252101-21-714-396-05896	CAJA ACUSTICA CON ALTAVOZ JBL MOD. SRX725	24,864.50
6215	521124252101-21-714-051-05899	AMPLIFICADOR QSC MOD. RMX5050	17,745.75
6216	521124252101-21-714-051-05900	AMPLIFICADOR QSC MOD. RMX5050	17,745.75
6217	521124252101-21-714-051-05901	AMPLIFICADOR QSC MOD. RMX5050	17,745.75
6218	521124252101-21-714-051-05902	AMPLIFICADOR QSC MOD.RMX5050	17,745.75
6219	521124252101-21-714-054-05871	MICROFONO SHURE MOD. BETA52	2,160.00
6220	521124252101-21-714-397-05872	BAFLE AMPLIFICADO MOD. JBL MOD. EIN15G2, S:P035209153	10,681.75
6221	521124252101-21-714-397-05873	BAFLE AMPLIFICADO JBL MOD. EON15G2, S:P035209211	10,681.75
6222	521124252101-21-714-397-05874	BAFLE AMPLIFICADO JBL MOD. EON15G2, S:P035209109	10,681.75
6223	521124252101-21-714-397-05875	BAFLE AMPLIFICADO JBL MOD. EON15G2, S:P035210598	10,681.75
6224	521124252101-21-714-108-05876	RACK GATOR SKB 10 UNIDADES	1,950.00
6225	521124252101-21-714-108-05877	RACK GATOR SKB 10 UNIDADES	1,950.00
6226	521124252101-21-714-053-05878	EQUALIZADOR DBX MOD. 2231, S:0108914	8,621.00
6227	521124252101-21-541-714-05879	EQUALIZADOR DBX MOD. 2231, S:01008926	8,621.00
6228	521124252101-21-714-058-05880	STAND PARA MICROFONO HERCULES	440.00

	Código	Descripción del Bien	Valor en Libros
6229	521124252101-21-714-058-05881	STAND PARA MICOROFONO HERCULES	440.00
6230	521124252101-21-714-058-05882	STAND PARA MICOROFONO HERCULES	440.00
6231	521124252101-21-714-058-05883	STAND PARA MICOROFONO HERCULES	440.00
6232	521124252101-21-714-058-05884	STAND PARA MICOROFONO PROEL CON BOOM RSM-180	440.00
6233	521124252101-21-714-058-05885	STAND PARA MICOROFONO PROEL CON BOOM RSM-180	440.00
6234	521124252101-21-714-058-05886	STAND PARA MICOROFONO POREL CON BOBM RSM-180	440.00
6235	521124252101-21-714-058-05887	STAND PARA MICOROFONO PROEL CON BOOM RSM-180	440.00
6236	521124252101-21-714-058-05888	STAND PARA MICOROFONO PROEL CON BOOM RSM-180	440.00
6237	521124252101-21-714-058-05889	STAND PARA MICOROFONO PROEL CON BOOM RSM-180	440.00
6238	521124252101-21-714-398-05890	DIRVER RACK PROCESADOR 2 ENTRADAS MOD. DBXI	6.960.00
6239	521124252101-21-714-054-05891	MICOROFONO SGURE MOD. KSM109	2,180.00
6240	521124252101-21-714-054-05892	MICOROFONO SHURE MOD. BETA91	2,800.00
6241	521124252101-21-714-118-05935	GRABADORA DE MINIDISCO MD-350	9,500.00
6242	521124252101-21-714-054-05918	MICOROFONO SHURE SM58-LC	1,560.00
6243	521124252101-21-714-054-05919	MICOROFONO SHURE SM58-LC	1,560.00
6244	521124252101-21-714-054-05921	MICOROFONO SHURE SM58-LC	1,560.00
6245	521124252101-20-653-335-05971	REPRODUCTOR DE CD AMDJ	2,950.00
6246	521124252101-16-706-313-05998	PANTALLA DE PROYECCION FRONTAL Y TRASERA	15,985.00
6247	521124252101-43-115-118-06059	GRABADORA DE CD ZS-S2P/BC	1,253.50
6248	521124252101-12-801-413-06298	RACK DE COMUNICACION C/CANALETAS Y CHAROLAS PARA EQUIPO	9,869.30
6249	521124252101-16-706-415-06337	GRAVADOR DVD EXTERNO SAMSUNG.S:00476RDO501047	2,104.50
6250	521124252101-19-727-027-06365	PHILIPS DVD PLAYER MOD. 1120	490.00
6251	521124252101-19-431-335-06366	REPRODUCTOR DVD PLAYER SNONY DVD-NS080P	690.00
6252	521124252101-19-431-335-06367	DVD RECORDER LG DR385	1,490.00
6253	521124252101-20-653-014-06350	TELEVISION 15 PULGADAS	1,570.00
6254	521124252101-42-848-418-06385	TEATRO EN CASA (BOCINAS Y MAS)	3,000.00
6255	521124252101-12-801-313-06404	PANTALLA DE PROYECCION FRONTAL (ARCHIVO / CONTABILIDAD)	1,150.00
6256	521124252101-42-848-333-06604	REPRODUCTOR DE DVD	899.00
6257	523124252301-19-045-147-00627	ESTUCHE PORTA CAMARA TAM TEK	1.00
6258	523124252301-19-045-148-04441	TRIPIE SONY VCT-D490RM SERIE:C-346	1,490.20
6259	523124252301-19-045-352-04442	CAMARA FOTOGRAFICA NIKON COOLPIX 5400 5.1 MEGAPIXEL SERIE:37	12,401.14
6260	523124252301-31-500-352-04959	CAMARA DIGITAL SAMSUNG DIGIM	2,159.10
6261	523124252301-22-550-352-05352	CAMARA DIGITAL, M.CANON, S:8526310083	3,499.00
6262	523124252301-25-033-352-05353	CAMARA DIGITAL	3,499.00
6263	523124252301-31-500-093-05194	VIDEOCAMARA 8MM SONY CCDTRV1	3,869.09
6264	523124252301-11-571-352-05835	CAMARA DIGITAL NIKO M.NIKON, MOD.D40	9,349.15
6265	523124252301-37-662-352-06912	CAMARA DIGITAL	2,990.00
6266	523124252301-50-336-352-06944	CAMARA DIGITAL CANON SD1300	2,399.00
6267	523124252301-20-653-352-06959	CAMARA DIGITAL SONY DCS-W310	2,199.00
6268	523124252301-11-571-352-07060	CAMARA CANON	40,559.40
6269	523124252301-46-425-352-08064	CAMARA DIGITAL S6800 FINEPIX S.3UA14126 VIDEO	4,229.36
6270	523124252301-11-571-352-08788	CAMARA PANASONIC DIGITAL DMC-G7K (NEGRA)	18,690.00
6271	523124252301-11-571-148-08789	TRIPIE MANFOTTO MK190X3-2W DE ALUMINIO C/CABEZ	5,890.00
6272	523124252301-36-821-352-08871	CAMARA CANON ELEPH190 20MPX 8X ZOOM	2,673.80
6273	523124252301-36-821-352-08872	CAMARA CANON ELEPH190 20MPX 8X ZOOM	2,673.80
6274	523124252301-36-821-352-08873	CAMARA CANON ELEPH190 20MPX 8X ZOOM	2,673.80
6275	523124252301-36-821-352-08874	CAMARA CANON ELEPH190 20MPX 8X ZOOM	2,673.80
6276	523124252301-36-821-352-08875	CAMARA CANON ELEPH190 20MPX 8X ZOOM	2,673.80
6277	523124252301-36-821-352-08876	CAMARA CANON ELEPH190 20MPX 8X ZOOM	2,673.80
6278	523124252301-36-821-352-08877	CAMARA CANON ELEPH190 20MPX 8X ZOOM	2,673.80
6279	523124252301-36-821-352-08878	CAMARA CANON ELEPH190 20MPX 8X ZOOM	2,673.80
6280	523124252301-36-821-352-08879	CAMARA CANON ELEPH190 20MPX 8X ZOOM	2,673.80
6281	523124252301-36-821-352-08880	CAMARA CANON ELEPH190 20MPX 8X ZOOM	2,673.80
6282	523124252301-36-821-352-08881	CAMARA CANON ELEPH190 20MPX 8X ZOOM	2,673.80

	Código	Descripción del Bien	Valor en Libros
6283	523124252301-36-821-352-08882	CAMARA CANON ELEPH190 20MPX 8X ZOOM	2,673.80
6284	523124252301-36-821-352-08883	CAMARA CANON ELEPH190 20MPX 8X ZOOM	2,673.80
6285	523124252301-36-821-352-08884	CAMARA CANON ELEPH190 20MPX 8X ZOOM	2,673.80
6286	523124252301-36-821-352-08885	CAMARA CANON ELEPH190 20MPX 8X ZOOM	2,673.80
6287	523124252301-36-821-352-08886	CAMARA CANON ELEPH190 20MPX 8X ZOOM	2,673.80
6288	523124252301-36-821-352-08888	CAMARA CANON ELEPH190 20MPX 8X ZOOM	2,673.80
6289	523124252301-36-821-352-08887	CAMARA CANON ELEPH190 20MPX 8X ZOOM	2,673.80
6290	523124252301-50-299-093-05348	VIDEOCAMARA SONY CCDTRV138 8MM	4,349.00
6291	523124252301-20-135-352-06056	CAMARA CANON POWERSHOT A470, SERIE 6425219694	1,520.17
6292	523124252301-19-657-148-07412	TRIPIE AJUSTABLE M. VIVITARDE 62	579.00
6293	523124252301-19-043-352-07410	CAMARA REFLEX NIKON D5100 LK	13,799.00
6294	523124252301-19-727-093-07414	CAMARA DE VIDEO SONY M: PMW-WX1R, S: 501-0117003	128,711.28
6295	523124252301-19-045-148-07418	TRIPIE DE VENTANA 8020	2,395.00
6296	523124252301-19-727-093-08180	CAMARA DE VIDEO PANASONIC HC-V720 HANY CAM HDMI 1	10,625.60
6297	523124252301-36-821-352-08830	CAMARA CANON ELEPH190 20MPX 8X ZOOM	2,673.80
6298	523124252301-36-821-352-08831	CAMARA CANON ELEPH190 20MPX 8X ZOOM	2,673.80
6299	523124252301-36-821-352-08832	CAMARA DIGITAL EOS REBEL TGI EF-S 18-55MM CANON	15,312.00
6300	523124252301-16-227-093-03725	CAMARA DE VIDEO MARCA SONY MODELO:DCR-TRV18 MINI DV DIGITAL	9,585.00
6301	523124252301-42-848-093-05205	CAMARA DE VIDEO DIGITAL SONY MODEL. DCR-HC-36 SERIE: 327803	5,899.50
6302	523124252301-26-078-352-05195	CAMARA DIGITAL SONY DSC-S600	2,879.10
6303	523124252301-57-656-093-05349	VIDEOCAMARA SONY CCDTRV1388MM	4,349.00
6304	523124252301-43-115-093-05350	VIDEOCAMARA SONY CCDTRV138 8MM	4,349.00
6305	523124252301-28-674-352-05354	CAMARA DIGITAL CANON, S: 8526310082	3,499.00
6306	523124252301-19-431-093-05347	VIDEOCAMARA SAMSUNG SCD-364	3,869.10
6307	523124252301-19-727-148-05476	TRIPIE P/VIDEO KIT (ROTULA, SEMIES, BOLSA) MAMFROTO	9,091.90
6308	523124252301-19-431-093-05523	VIDEOCAMARA DIGITAL GL2 MARCA CANON C/BATERIA Y ESTUCHE	35,935.57
6309	523124252301-26-711-352-05925	CAMARA DIGITAL HP R837 PHOTO	2,699.10
6310	523124252301-19-431-093-06364	CAMARA MINDY SONY DCR-HC52	3,290.00
6311	523124252301-42-848-071-06697	CAMARA FOTOGRAFICA POWESHOT CANON SEMI PROFESIONAL	7,499.00
6312	523124252301-19-045-352-06916	CAMARA FOTOGRAFICA NIKON REFLEX D300s	28,049.15
6313	566124256601-21-012-426-08840	MULTIPLERXOR O CONECTOR	4,988.00
6314	541124454101-50-472-003-04426	AUTOMOVIL NISSAN PICK UP DOBLE CABINA MOD. 2004 COLOR BLANCO	150,300.00
6315	541124454101-43-115-003-05929	VEHICULO MCA. CHEVROLET, S:IGCCS1441W249236	47,000.00
6316	541124454101-12-801-003-05171	CAMION DINA MOD. 1993 COLOR BLANCO MOTOR NO. 362 GM2U013426	1.00
6317	541124454101-10-800-003-06749	CAMIONETA FORD, MOD. 2010, BLANCA S: 2FMDK3JC4AB55300	345,194.00
6318	541124454101-10-800-003-06893	SUBURBAN BLANCA, 2010, S:1GNUCJE0XAR277282	579,939.68
6319	541124454101-36-821-003-03817	WAGON MARCA FORD 1999 LINEA ECO. COLOR NEGRO SERIE:1FMRE1126	150,000.00
6320	541124454101-19-469-003-04798	CHRYSLER TIPO TOWN & COUNTRY LX M. 3.8L V6 MOD.2003	195,000.00
6321	541124454101-12-801-003-05308	PICK-UP RANGER DOBLE CABINA FORD 2007 BLANCO OXFORD	182,400.00
6322	541124454101-12-801-003-05309	AUTOMOVIL FORD IKON SEDA 4 PUERTAS 2007 1.6L	116,300.00
6323	541124454101-12-801-003-05474	CHRYSLER TOWN COUNTRY SMART KEY 4035 MOD. 2006 COLOR GRIS	278,000.00
6324	541124454101-12-801-003-06250	AUTOMOVIL MCA. FORD S:WFOLT27H791112858, FOCUS ROJO	159,500.00
6325	541124454101-12-801-003-06251	FORD RANGER DOBLE CABINA S:8AFD50D586-182286, 4 PUERTAS	157,000.00
6326	541124454101-12-801-003-06495	CAMION MCA. INTERNACIONAL, MOD. 2007, S:3HVBMAR37N402039	1,748,000.00
6327	541124454101-12-801-003-06519	AUTOMOVIL FOCUS EUROPA, S:WFOLT27H491118410	192,400.00
6328	541124454101-12-801-003-06894	TONELADA F-350, S: 1FDEF3G68BEA49545, 2011, COLOR BLANCO	328,511.50
6329	542124454201-12-801-324-03814	REMOLQUE MARCA EL NORTE MOD.2001 CAP.3000 KG PLATAFORMA DE M	13,000.00
6330	542124454201-12-801-324-05473	REMOLQUE MARACA NORTE CAJA CERRADA 51 X 101 1.5 TON	32,000.00
6331	564124656401-20-392-025-01676	APARATO DE AIRE CENTRAL DE 10 TONELADAS (SEMINUEVO) MARCA YO	17,250.00

	Código	Descripción del Bien	Valor en Libros
6332	564124656401-20-392-025-01682	AIRE ACONDICIONADO CARRIER DE 2 1/2 TON. SERIE:FO-267479 (DA	3,450.00
6333	564124656401-50-336-025-03151	AIRE ACONDICIONADO 1 TON. WHIRPOOL ACQ-122(CENTRO TORIM)	2,200.00
6334	564124656401-20-392-025-03752	AIRE ACONDICIONADO MARCA CARRIER	2,747.35
6335	564124656401-20-392-025-04186	APARATO DE AIRE CENTRAL MARCA CARRIER DE 10 TONS (GALERIA)	1.00
6336	564124656401-20-392-025-04187	APARATO DE AIRE CENTRAL MARCA CARRIER DE 10 TONS (GALERIA)	1.00
6337	564124656401-20-392-025-04188	APARATO DE AIRE MINISPLIT MARCA TEMPSTAR DE 4 TONS SERIE:B93	1.00
6338	564124656401-20-392-025-04189	APARATO DE AIRE MINISPLIT MARCA TEMPSTAR DE 4 TONS SERIE:B93	1.00
6339	564124656401-20-392-025-04190	APARATO DE AIRE MINISPLIT MARCA TEMPSTAR DE 3 TONS SERIE:B93	1.00
6340	564124656401-20-392-025-04570	APARATO DE AIRE ACONDICIONADO MARCA LG MODELO: LK0326CH SERI	11,270.00
6341	564124656401-20-392-025-04571	APARATO DE AIRE ACONDICIONADO MARCA LG MODELO: LK0326CH SERI	11,270.00
6342	564124656401-31-500-025-04606	AIRE ACONDICIONADO MINISPLIT MARCA LG DE 1 TONELADA	9,085.00
6343	564124656401-31-500-025-04607	AIRE ACONDICIONADO MINISPLIT MARCA LG DE 1 TONELADA	9,085.00
6344	564124656401-31-500-025-04609	AIRE ACONDICIONADO MINISPLIT MARCA LG DE 1.5 TONELADA	10,752.50
6345	564124656401-31-500-025-04610	AIRE ACONDICIONADO MINISPLIT MARCA LG DE 1.5 TONELADA	10,752.50
6346	564124656401-31-500-025-04611	AIRE ACONDICIONADO MINISPLIT MARCA LG DE 2 TONELADA	12,362.50
6347	564124656401-20-392-025-04814	AIRE ACONDICIONADO MIRAGE DE 3 TONS. MOD.MPC36211EE SERIE:4	12,880.00
6348	564124656401-20-392-025-04815	AIRE ACONDICIONADO MIRAGE DE 3 TONS. MOD.MPC36211EE SERIE:4	12,880.00
6349	564124656401-20-392-025-04816	AIRE ACONDICIONADO MIRAGE DE 4 TONS. MOD. MPC48211CC SERIE:	15,065.00
6350	564124656401-20-392-025-05031	MINISPLIT DE 1 TONELADA	5,609.15
6351	564124656401-50-336-025-05032	AIRE ACONDICIONADO TIPO MINI-SPLIT MARCA YORK S:503 17472	26,622.50
6352	564124656401-31-500-025-05164	EQUIPO DE AIRE ACONDICIONADO MARCA YORK TIPO PAQUETE MODELO	22,770.00
6353	564124656401-31-500-025-05165	EQUIPO DE AIRE ACONDICIONADO MARCA YORK TIPO PAQUETE MODELO	22,770.00
6354	564124656401-31-500-025-05166	EQUIPO DE AIRE ACONDICIONADO MARCA YORK TIPO PAQUETE MODELO	22,770.00
6355	564124656401-31-500-025-05167	EQUIPO DE AIRE ACONDICIONADO MARCA YORK TIPO PAQUETE MODELO	22,770.00
6356	564124656401-50-472-025-05178	REFRIGERACION MCA. CARRIER 1 TON. MOD.ZIMCA121B-C	3,549.00
6357	564124656401-12-090-025-05443	MULTISPLIT 36000 BTU 3 DE 1200	16,640.50
6358	564124656401-31-500-025-05357	EQUIPO CENTRAL 60000 BTU 220/1/60,S ERIE 920PU-60300088-3A23	21,390.00
6359	564124656401-38-477-025-05224	EQUIPO DE VENTANA 24000 BTU 220/1	5,600.00
6360	564124656401-45-123-025-05684	AIRE ACONDICIONADO LG	5,399.00
6361	564124656401-31-500-025-06003	AIRE ACONDICIONADO MARCA FRIKKO PRIME 3 TONELADAS	14,375.00
6362	564124656401-31-500-025-06001	AIRE ACONDICIONADO MARCA PRIME FRIKKO 3 TONELADAS	14,375.00
6363	564124656401-45-123-025-06187	AIRE ACONDICIONADO LG G1822CB	7,199.00
6364	564124656401-31-500-025-06745	MINISPLIT 2 TON MARCA MIRAGE	8,764.99
6365	564124656401-31-500-025-06917	MINISPLIT 1 TONELADA ABSOLUT MIRAGE	4,022.99
6366	564124656401-31-500-025-06918	MINISPLIT 1 TONELADA ABSOLUT MIRAGE	4,023.00
6367	564124656401-20-392-025-07064	REFRIGERACION CENTRAL 10 TONEL., M. RHEEM MOD. RLK-B120CL000	66,384.48
6368	564124656401-20-392-025-07063	REFRIGERACION CENTRAL 10 TON. M. RHEEM, MOD. RLK-B120CL000	66,384.48
6369	564124656401-11-571-025-07192	MINI SPLIT ABSOLUT 1 TONELADA 220V	4,814.00
6370	564124656401-11-571-025-07193	MINI SPLIT ABSOLUT 1 TONELADA 220V	4,814.00
6371	564124656401-11-571-025-07194	MINI SPLIT ABSOLUT 1 TONELADA 220V	4,814.00
6372	564124656401-11-571-025-07195	MINI SPLIT ABSOLUT 1 TONELADA 220 V	4,814.00
6373	564124656401-11-571-025-07196	MINI SPLIT 1 TONELADA 220V	4,814.00
6374	564124656401-59-500-025-07382	MINI SPLIT 1 TON. M. MIRAGE, MOD. JAPANDO	4,944.00
6375	564124656401-59-500-025-07383	MINI SPLIT 1 TON. M. MIRAGE, MOD. JAPANDO	4,944.00
6376	564124656401-59-500-025-07384	MINI SPLIT 1 TON. M. MIRAGE, MOD. JAPANDO	4,944.00
6377	564124656401-59-500-025-07385	MINI SPLIT 1 TON. M. MIRAGE, MOD. JAPANDO	4,944.00

	Código	Descripción del Bien	Valor en Libros
6378	564124656401-20-392-025-07399	AIRE ACONDICIONADO MARCA YORK 5 TON SOLO FRIO R410A	29,099.99
6379	564124656401-20-392-025-07413	AIRE ACONDICIONADO MARCA YORK 5 TON. SOLO FRIO R410A	29,099.99
6380	564124656401-41-741-025-08059	MINISPLIT 2 TON. ABSOLUT. MCA.MIRAGE. V 220/150	8,520.00
6381	564124656401-31-500-025-08135	MINISPLIT 1 TON ABSOLUT MIRAGE 220 (EDICION EDITORIAL)	6,551.81
6382	564124656401-31-500-025-08136	MINISPLIT 2 TON. ABSOLUT MIREGE 220 (COORD. DE LITERATURA)	11,853.36
6383	564124656401-31-500-025-08137	MINISPLIT 1 TON ABSOLUTMIRAGE 220 (AREA TECNOLOGICA)	7,421.81
6384	564124656401-31-500-025-08138	MINISPLIT 1.5 TON ABSOLUT MIRAGE (AREA INFANTIL)	12,057.66
6385	564124656401-31-500-025-08140	MINISPLIT 1 TON. ABSOLUT MIRAGE (AREA SONORA LEE)	11,961.02
6386	564124656401-31-500-025-08141	MINISPLIT 1 TON. ABSOLUT MIRAGE (AREA SONORA LEE)	11,961.02
6387	564124656401-20-392-025-08160	AIRE ACONDICIONDO M. YORK 10 TON. M.ZH120C00A2AAA4	138,014.29
6388	564124656401-20-392-025-08161	AIRE ACONDICIONDO M. YORK 10 TON. M.ZH120C00A2AAA4	138,014.29
6389	564124656401-20-392-025-08162	AIRE ACONDICIONDO M. YORK 10 TON. M.ZH120C00A2AAA4	138,014.28
6390	564124656401-20-392-025-08163	AIRE ACONDICIONDO M. YORK 10 TON. M.ZH120C00A2AAA4	138,014.28
6391	564124656401-20-392-025-08164	AIRE ACONDICIONDO M. YORK 10 TON. M.ZH120C00A2AAA4	138,014.28
6392	564124656401-20-392-025-08165	AIRE ACONDICIONDO M. YORK 10 TON. M.ZH120C00A2AAA4	138,014.28
6393	564124656401-10-800-025-08786	MINISPLIT MCA. PRIME 3 TONELADAS	23,200.00
6394	564124656401-10-800-025-08814	MINISPLIT 2 TON MCA. PRIME (YORK)	10,324.00
6395	564124656401-12-801-025-01684	AIRE ACONDICIONADO CENTRAL MARCA CARRIER DE 3 TONS SERIE:040	1.00
6396	564124656401-12-801-025-01685	AIRE ACONDICIONADO CENTRAL MARCA CARRIER DE 3 TONS SERIE:04	1.00
6397	564124656401-35-529-025-05551	AIRE ACONDICIONADO T/VENTANA HI SEER MCA. LG	3,700.00
6398	564124656401-21-001-025-06249	MULTISPLIT S: 803KADT00378, 3600 BTU 2/1800 NO. 1GF-F382CX	18,089.50
6399	564124656401-50-336-025-08055	MINISPLIT ABSOLUT X, MIRAGE 1 TON.	4,280.01
6400	564124656401-35-529-025-08054	REFRIGERACION MIRAGE 1 TON. 220V	3,800.00
6401	564124656401-41-741-025-08058	MINISPLIT 2 TON. ABSOLUT. MCA.MIRAGE. V 220/150	8,520.00
6402	564124656401-31-500-025-08139	MINISPLIT 1 TON ABSOLUT MIRAGE 220 (AREA ADMINISTRATIVO)	7,421.80
6403	564124656401-31-500-025-08157	MINI-SPLIT MIRAGE TITAHUM 1 TON. 220V	8,700.00
6404	564124656401-12-801-025-08389	MINISPLIT S: EXF12108051402033, 1 TON ABSOLUT MIRAGE 220	5,277.00
6405	564124656401-12-801-025-08390	MINISPLIT S: ESF12108051411461, 1 TON ABSOLUT MIRAGE 220	5,277.00
6406	564124656401-12-801-025-08391	MINISPLIT S: EXF121D8051402026, 1 TON ABSOLUT MIRAGE 220	5,277.00
6407	564124656401-12-801-025-08392	MINISPLIT S: EXF121D8051410543, 1 TON ABSOLUT MIRAGE 220	5,277.00
6408	564124656401-12-801-025-08393	MINISPLIT S: EXF121D8051400715, 1 TON ABSOLUT MIRAGE 220	5,277.00
6409	564124656401-12-801-025-08394	MINISPLIT S: EXF121D8041307970, 1 TON ABSOLUT MIRAGE 220	5,277.00
6410	564124656401-12-801-025-08395	MINISPLIT S: EXF12108051411457, 1 TON ABSOLUT MIRAGE 220	5,277.00
6411	564124656401-12-801-025-08396	MINISPLIT S: EXF121D8051402034, 1 TON ABSOLUT MIRAGE 220	5,277.00
6412	564124656401-12-801-025-08397	MINISPLIT S: EXF121D8051411384, 1 TON ABSOLUT MIRAGE 220	5,277.00
6413	564124656401-12-801-025-08398	MINISPLIT S: EXF121D8051411448, 1 TON ABSOLUT MIRAGE 220	5,277.00
6414	564124656401-12-801-025-08399	MINISPLIT S: EXF181D8051403746, 1.5 TON ABSOLUT MIRAGE	8,064.01
6415	564124656401-12-801-025-08400	MINISPLIT S: EXF261D8051405513, 2 TON ABSOLUT MIRAGE 220	10,061.01
6416	564124656401-12-801-025-08401	MINISPLIT S: EXF261D8051405496, 2 TON ABSOLUT MIRAGE 220	10,061.01
6417	564124656401-12-801-025-08402	MINISPLIT S: EXF361T8031400520 3 TON MIRAGE 220	21,497.00
6418	564124656401-10-800-025-08589	MINI SPLIT MIRAGE 3 TON CX361T	16,770.00
6419	564124656401-40-822-025-08621	MINISPLIT MIRAGE MOD. X3 DE 1.5 TON S/F	6,400.01
6420	564124656401-19-469-025-08622	MINISPLIT MIRAGE X3 1 TON	5,210.00
6421	564124656401-19-469-025-08623	MINISPLIT MIRAGE X3 1 TON	5,210.00
6422	564124656401-54-998-025-08716	AIRE ACONDICIONADO 5 TONELADAS M. MIRAGE MOD. MT06124	16,500.00
6423	564124656401-26-820-025-08772	MINISPLIT 1.5 TON ABSOLUT MIRAGE	7,950.00
6424	564124656401-12-090-025-08785	MINISPLIT MCA. YORK, (PRIME) 1 TON. 220V.	6,728.00
6425	564124656401-12-801-025-00578	AIRE ACONDICIONADO DE VENTANA W.WESTINGHOUSE 3/4 TON.AH-094	1,195.00
6426	564124656401-12-801-025-00692	AIRE ACONDICIONADO MARCA CARRIER DE12.5 TON. MOD.50T.J014-541	64,190.70
6427	564124656401-12-801-025-03692	REFRIGERACION PARA MICROBUS	14,683.33
6428	564124656401-12-801-025-04351	AIRE CENTRAL YORK 15 TONS. MOD.CAW181-25M SERIE:GH-024-01	1.00
6429	564124656401-12-801-025-04352	AIRE CENTRAL YORK 15 TONS (INSTALADO EN ISC)	1.00

Código	Descripción del Bien	Valor en Libros	
6430	564124656401-54-998-025-04808	AIRE ACONDICIONADO T/ CENTRAL MIRAGE 5 TONELADAS	18,099.85
6431	564124656401-19-469-025-05445	AIRE ACONDICIONADO T/MINISPLIT 2 TON. M/YORK S042601554061	12,644.25
6432	564124656401-19-469-025-05446	AIRE ACONDICIONADO /VENTANA YORK S/ES 198924 127Y	5,731.02
6433	564124656401-19-469-025-05447	AIRE ACONDICIONADO/VENTANA 1.5 TON. M/YORK S.PGAY102358	6,930.02
6434	564124656401-25-033-025-05448	MINISPLIT 12000 BTU 220/160, S: 512KABFOA 21	6,440.00
6435	564124656401-12-801-025-05450	MULTISPLIT 2 TONELADAS, SERIE 600352	10,350.00
6436	564124656401-22-774-025-06537	EQUIPO REFRIGERACION TIPO MINISPLIT	5,347.50
6437	564124656401-10-800-025-05991	ARIE ACONDICIONADO T/MINIESPLIT FRIKKO S:T2008-2-10-1026	14,375.00
6438	564124656401-41-741-025-06007	AIRE ACONDICIONADO MINIESPLIT PRIME S.T2008-2-1D1018	14,375.00
6439	564124656401-50-472-025-06470	MINISPLIT 3 TR FRIKKO S:T2008-2-1D-1047, T2006-20-0D-1030	13,455.00
6440	569124656601-21-012-187-01149	VARA ELECTRICA	1,200.00
6441	569124656601-21-012-187-01150	VARA ELECTRICA	1,200.00
6442	569124656601-21-012-187-01151	VARA ELECTRICA	1,200.00
6443	569124656601-21-012-187-01152	VARA ELECTRICA	1,200.00
6444	569124656601-21-012-187-01153	VARA ELECTRICA	1,200.00
6445	569124656601-21-012-188-01154	CAJA METALICA CON CONTACTOS EMPOTRADA	875.00
6446	569124656601-21-012-188-01155	CAJA METALICA CON CONTACTOS EMPOTRADA	875.00
6447	569124656601-21-012-188-01156	CAJA METALICA CON CONTACTOS EMPOTRADA	875.00
6448	569124656601-21-012-188-01157	CAJA METALICA CON CONTACTOS EMPOTRADA	875.00
6449	569124656601-21-012-188-01158	CAJA METALICA CON CONTACTOS COLGANTE	825.00
6450	569124656601-21-012-188-01159	CAJA METALICA CON CONTACTOS COLGANTE	825.00
6451	569124656601-21-012-188-01160	CAJA METALICA CON CONTACTOS COLGANTE	825.00
6452	569124656601-21-012-188-01161	CAJA METALICA CON CONTACTOS COLGANTE	825.00
6453	569124656601-21-012-188-01162	CAJA METALICA CON CONTACTOS COLGANTE	825.00
6454	569124656601-21-012-188-01163	CAJA METALICA CON CONTACTOS COLGANTE	825.00
6455	569124656601-21-012-188-01164	CAJA METALICA CON CONTACTOS COLGANTE	825.00
6456	569124656601-21-012-188-01165	CAJA METALICA CON CONTACTOS COLGANTE	825.00
6457	569124656601-21-273-177-03848	CABLE DE 10 METROS CON CONECTOR DE CAÑON A CAÑON	408.48
6458	569124656601-21-273-179-05146	CAJA DIRECTA PASIVA ROLLS MODELO DB25	650.00
6459	569124656601-19-361-281-06743	LAMPARA METALICA PARA RESTIRADOR	359.00
6460	569124656601-21-714-179-05141	CAJA DIRECTA PASIVA ROLLS MODELO DB25	650.00
6461	569124656601-21-714-179-05142	CAJA DIRECTA PASIVA ROLLS MODELO DB25	650.00
6462	569124656601-21-714-179-05143	CAJA DIRECTA PASIVA ROLLS MODELO DB25	650.00
6463	569124656601-21-714-179-05144	CAJA DIRECTA PASIVA ROLLS MODELO DB25	650.00
6464	569124656601-21-714-179-05145	CAJA DIRECTA PASIVA ROLLS MODELO DB25	650.00
6465	569124656601-21-714-179-05147	CAJA DIRECTA PASIVA ROLLS MODELO DB25	650.00
6466	569124656601-21-714-188-05148	POWERBRITE SAMSON MODELO SANL1	2,400.00
6467	569124656601-21-714-188-05149	DIST. DE CORRIENTE DE 6 CONTACTOS SAMSON MODELO POWERBRITEPR	2,950.00
6468	569124656601-21-714-188-05150	DIST. DE CORRIENTE DE 6 CONTACTOS SAMSON MODELO POWERBRITEPR	2,950.00
6469	569124656601-21-714-188-05151	CAJA DIRECTA ACTIVA ROLLS MODELO ADB2	649.99
6470	569124656601-21-714-179-05152	SNAKE 24 CANALES HORIZONTAL MODELO S24X4-150FF	7,680.00
6471	569124656601-21-714-179-05346	MULTICONECTOR P/ANISO SNAKE DA AUDIO P/16 CANALES	4,412.49
6472	569124656601-21-714-426-06564	CONECTOR CAJA DIRECTA BEHRINGER DI100	1,021.99
6473	569124656601-21-714-426-06565	CONECTOR CAJA DIRECTA BEHRINGER DI100	1,021.99
6474	569124656601-21-714-426-06566	CONECTOR CAJA DIRECTA BEHRINGER DI100	1,021.99
6475	569124656601-21-714-129-00254	CONECTOR PARA AMPLIFICADOR	741.75
6476	569124656601-21-714-179-00891	MULTICONECTOR PARA SONIDO CON CAJA MARCA PEAVEY CON 24 CANAL	1.00
6477	569124656601-21-714-179-03637	MULTICONECTOR PARA SONIDO CON CAJA MARCA ORIZON CON 12 CANAL	1.00
6478	569124656601-21-714-177-03732	CABLE PARA MICROFONO S-16-50 DE 50 FEET	787.75
6479	569124656601-21-714-177-03733	CABLE PARA MICROFONO S-16-50 DE 50 FEET	787.75
6480	569124656601-21-714-177-03734	CABLE PARA MICROFONO S-16-50 DE 50 FEET	787.75
6481	569124656601-21-714-177-03735	CABLE PARA MICROFONO S-16-50 DE 50 FEET	787.75

Código	Descripción del Bien	Valor en Libros	
6482	569124656601-21-714-177-03842	CABLE DE 10 METROS CON CONECTOR DE CAÑON A CAÑON	408.48
6483	569124656601-21-714-177-03843	CABLE DE 10 METROS CON CONECTOR DE CAÑON A CAÑON	408.48
6484	569124656601-21-714-177-03844	CABLE DE 10 METROS CON CONECTOR DE CAÑON A CAÑON	408.48
6485	569124656601-21-714-177-03845	CABLE DE 10 METROS CON CONECTOR DE CAÑON A CAÑON	408.48
6486	569124656601-21-714-177-03846	CABLE DE 10 METROS CON CONECTOR DE CAÑON A CAÑON	408.48
6487	569124656601-21-714-177-03847	CABLE DE 10 METROS CON CONECTOR DE CAÑON A CAÑON	408.48
6488	569124656601-21-714-177-03849	CABLE DE 10 METROS CON CONECTOR DE CAÑON A CAÑON	408.48
6489	569124656601-21-714-177-03850	CABLE DE 10 METROS CON CONECTOR DE CAÑON A CAÑON	408.48
6490	569124656601-21-714-177-03851	CABLE DE 10 METROS CON CONECTOR DE CAÑON A CAÑON	408.48
6491	569124656601-22-774-179-05005	EDIROL FA-101 10 X 10 FIREWIRE RECRDNG INTRFC	6,384.49
6492	569124656601-22-774-179-05006	STAGEMASTER 100FT 12 IN 4 OUT, PRO-CO SM-1630 100FT SNAKE	2,560.68
6493	569124656601-21-714-177-05139	11 CABLES PARA MICROFONO PROSOUND MON-6	1,209.99
6494	569124656601-21-714-177-05140	7 CABLES PARA MICROFONO 6 METROS KCMB-M6	602.00
6495	569124656601-10-800-281-05630	LAMPARA COLGANTE 12 L	2,999.00
6496	569124656601-10-800-281-05631	LAMPARA COLGANTES 5L	1,999.00
6497	569124656601-10-800-281-05632	LAMPARA COLGANTE 5L	1,999.00
6498	569124656601-10-800-281-05633	LAMPARA COLGANTE 5L	1,999.00
6499	569124656601-10-800-281-05634	LAMPARA COLGANTE 5L	1,999.00
6500	569124656601-21-714-426-06567	CONECTOR CAJA DIRECTA BEHRINGER DI100	1,021.99
6501	567124656701-20-392-151-00660	INYECTOR DE GRASA MANUAL	1.00
6502	567124656701-20-392-157-00668	PALA TRUPER REDONDA PROMO ML	1.00
6503	567124656701-20-392-163-00669	ZAPAPICO 5LBS TRUPER	1.00
6504	567124656701-20-392-158-00670	CARRETILLA H.S.	1.00
6505	567124656701-20-392-160-00672	AVELLANADOR TRUPER JAV-7 7MED.	1.00
6506	567124656701-20-392-161-00673	MARTILLO DE BOLA 24 OZ	1.00
6507	567124656701-20-392-161-00676	MARTILLO DE UÑA 16 OZ	1.00
6508	567124656701-20-392-168-00684	CORTAVIDRIO SILBERSCHNITT M100	1.00
6509	567124656701-20-392-170-00686	ESCUADRA STANLEY N45-500 24 X 16	1.00
6510	567124656701-20-392-171-00687	MANGUERA DE JARDIN 20MTS	1.00
6511	567124656701-20-392-157-00802	PALA	1.00
6512	567124656701-20-392-174-00804	TUERAS P/PODAR	1.00
6513	567124656701-20-392-200-01686	ESMERIL ELECTRICO BENCH GINDER	500.00
6514	567124656701-20-392-202-01702	MAQUINA PARA HACER COPIAS DE LLAVES	150.00
6515	567124656701-20-392-203-01703	MAQUINA SOLDADORA 225 MILLER	500.00
6516	567124656701-20-392-205-01706	LLAVE 19MM. URREA	1.00
6517	567124656701-20-392-205-01707	LLAVE 7/8 URREA	1.00
6518	567124656701-20-392-205-01708	LLAVE 17 MM.URREA	1.00
6519	567124656701-20-392-205-01709	LLAVE 16 MM URREA	1.00
6520	567124656701-20-392-205-01710	LLAVE DE 1/2	1.00
6521	567124656701-20-392-205-01711	LLAVE 15MM	1.00
6522	567124656701-20-392-205-01712	LLAVE ESTILSON 18" URREA	1.00
6523	567124656701-20-392-206-01715	DADO DE 11/16	1.00
6524	567124656701-20-392-206-01718	DADO DE 11/16	1.00
6525	567124656701-20-392-206-01719	DADO DE 3/4	1.00
6526	567124656701-20-392-206-01720	DADO DE 17 MM	1.00
6527	567124656701-20-392-153-01725	PINZA MECANICA	1.00
6528	567124656701-31-500-119-02297	BANQUILLO/ESCALERA PARA ACOMODAR LIBROS (BODEGA)	1.00
6529	567124656701-31-500-119-02298	BANQUILLO/ESCALERA PARA ACOMODAR LIBROS (BODEGA EN. DE MUSEO)	1.00
6530	567124656701-31-500-189-02345	CARRO TRANSPORTADOR DE LIBROS (BODEGA ESCALON)	1.00
6531	567124656701-31-500-189-04227	CARRO TRANSPORTADOR DE LIBROS (BIBLIOTECA INFANTIL)	1.00
6532	567124656701-31-500-189-04228	CARRO TRANSPORTADOR DE LIBROS (BIBLIOTECA 2 PISO)	1.00
6533	567124656701-20-392-200-05192	ESMERIL INDUSTRIAL PORTATIL MARCA TRUPER	1.00
6534	567124656701-20-135-099-05451	GENERADOR DE CORRIENTE COLEMAN	7,024.32
6535	567124656701-21-001-377-05452	COMPRESOR DE AIRE C/PISTOLA ALTA PRESION Y ACCESOR	3,014.01

Código	Descripción del Bien	Valor en Libros	
6536	567124656701-20-392-077-05639	DESBROZADPRA 30CC/18D	3,619.00
6537	567124656701-20-392-119-05770	ESCALERA ALUMINIO C/EXTEN TPO II	3,108.00
6538	567124656701-20-392-395-05829	COMBO MADERA-ROTOMARTILLO, SIERRA Y LIJADORA	1,939.41
6539	567124656701-20-392-199-06038	MOTOBOMBA CENTRIFUGA DE 1 1/2 HP. MCA. EVANS	8,757.25
6540	567124656701-31-252-155-06601	TALADRO ATORNILLADOR 12 VOLTS	1,703.20
6541	567124656701-31-252-155-06588	TALADRO ROTOMARTILLO PROFESIONAL	1,445.00
6542	567124656701-43-115-155-06665	TALADRO INALAMBRICO	2,960.00
6543	567124656701-20-392-155-06919	TALADRO INALAMBRICO	5,846.40
6544	567124656701-21-001-100-07386	CORTADORA DE METAL 14", S: 1463079 K	2,320.00
6545	567124656701-50-336-395-07435	ROTOMARTILLO 1/2 (13MM)	968.99
6546	567124656701-21-714-395-07617	ROTOMARTILLO DE 1/2" 120 V	1,108.90
6547	567124656701-36-724-155-07632	TALADRO INALAMBRICO C/BATERIAS S: 593248	3,799.00
6548	567124656701-21-714-200-07631	MINESMERIL 4 1/2" 670W MCA. BOSCH	1,159.00
6549	567124656701-21-001-453-07735	ESCENARIO GRAN SOPORTE Y TEMPLETE ESTRUCTURA METALICA	383,250.02
6550	567124656701-18-370-465-08171	ELEVADOR DE MOTOR, P/TRASLADO DE PIANO	4,299.90
6551	567124656701-36-724-167-08166	SIERRA CALADORA	2,894.20
6552	567124656701-36-724-377-08167	COMPRESOR	5,188.68
6553	567124656701-36-724-463-08168	ENGRAPADORA - CLAVADORA CAL. 18	1,896.60
6554	567124656701-36-724-464-08169	CLAVADORA	3,196.96
6555	567124656701-36-724-119-08416	ESCALERA DE ALUMINIO	579.09
6556	567124656701-20-392-155-08654	TALADRO ATORN 18V 2 BATERIAS Y CARGADOR	2,145.00
6557	567124656701-21-714-167-08688	SIERRA CALADORA B&D VEL VAR DW317K	1,846.87
6558	567124656701-50-336-199-08661	HIDRONEUMATICO DE 50 L. CON BOMA TIPO JET	5,925.00
6559	567124656701-21-714-334-08805	SIERRA CIRCULAR, 7 1/4S M: SKIL, MOD: 5402, S:603,	1,770.25
6560	567124656701-21-714-333-01172	SIERRA DE BANCO CRAFTSMAN ELECTRICO	618.89
6561	567124656701-21-714-334-01173	SIERRA RADIAL CRAFTSMAN DE 10"	300.00
6562	567124656701-21-714-101-01174	REILITE ELECTRICO	968.12
6563	567124656701-21-714-100-01175	CORTADORA DE METAL	1,694.30
6564	567124656701-33-145-189-01279	CARRO TRANSPORTADOR DE LIBROS METALICO	650.00
6565	567124656701-36-724-189-01280	CARRO TRANSPORTADOR DE LIBROS METALICO	650.00
6566	567124656701-12-801-119-03196	ESCALERA DE 2 PISOS (B. SIMON BLEY)	30.00
6567	567124656701-21-714-334-04433	SIERRA CIRCULAR 7-1/4 13A MAKITA MOD. 5007NB SERIE:0113578	1,545.00
6568	567124656701-21-714-155-04434	TALADRO ROTOMARTILLO 1/2" REVERSIBLE BLACK & DECKER SERIE:20	775.00
6569	567124656701-21-714-167-04435	CALADORA MAKITA MOD.4324 SERIE:181845E	1,095.00
6570	567124656701-53-801-334-05449	SIERRA CIRCULAR INDUST. BOSCH	1,745.00
6571	567124656701-50-336-155-05972	COMBO RYOBI RENOVATOR, TALADOR, LIJADORA (GOYO)	2,997.00
6572	567124656701-36-724-334-06619	SIERRA DE MESA 10" BTS10S, UPC 0033287131686	2,520.00
6573	567124656701-36-724-432-06915	LIJADORA 1/3	595.00
6574	567124656701-42-848-155-07190	TALADRO 3/8" 12V	469.44
6575	567124656701-42-848-155-07189	TALADRO 3/8 12V INAQL C/ACC	469.44
6576	567124656701-21-012-435-07236	PLATAFORMA DE ELEVACION S: 0900032836 M. JLG. MOD. 30AM-DC	117,624.00
6577	567124656701-43-115-167-07360	SIERRA CALADORA CORTADORA MADERA DE WALT	3,399.99
6578	567124656701-12-801-199-08194	HIDRONEUMATICO EVANS 20 L. BOMBA DE AGUA	3,159.99
6579	567124656701-18-370-155-08202	TALADRO/ATORNILLADOR INALAMBRICO 12	1,899.00
6580	567124656701-53-801-467-08215	PATIN HIDRAULICO SURTECK RUEDAS NYLON 2.5 TONS.	5,501.51
6581	567124656701-20-392-322-08283	TANQUE PRESURIZADO AQUOR 119 GAS.	8,430.30
6582	567124656701-20-392-322-08284	TANQUE PRESURIZADO AQUOR 119 GAS.	8,430.30
6583	567124656701-20-392-322-08285	TANQUE PRESURIZADO AQUOR 119 GAS.	8,430.30
6584	567124656701-53-801-119-00082	MINI ESCALERA 2 ESCALONES	225.00
6585	567124656701-26-641-119-00691	ESCALERA DE 2.66 METROS C/EXTENSION 4.36 METROS	733.36
6586	567124656701-21-714-155-00693	TALADRO 1/2 6A 1/2HP HD6740	2,793.03
6587	567124656701-21-714-074-03190	CORTADORA DE FRIGOLIT	632.00
6588	567124656701-26-641-334-05646	SIERRA CIRCULAR	2,869.00

Código	Descripción del Bien	Valor en Libros	
6589	567124656701-26-641-203-05978	MAQUINA SOLDADORA DE CORRIENTE. S:M1080520203	4,452.80
6590	567124656701-42-848-395-06248	ROTOMARTILLO DE 1/2 6	2,185.00
6591	567124656701-26-641-100-06332	CORTADORA DE METALES 14", S:1141378K	2,127.50
6592	567124656701-21-714-334-06343	SIERRA ANGLETEADORA S:RLQ3045, MOD. 137212170	4,874.25
6593	567124656701-36-724-119-06618	ESCALERA DE ALUMINIO CONVERTIBLE T-1	1,224.99
6594	567124656701-36-724-334-06620	SIERRA INGLETEADORA C/MESA, UPC 7501045111285	2,719.01
6595	567124656701-21-714-334-06591	SIERRA DE BANCO SIERRACRAFTISMA 10", M.O HP MAX	4,724.25
6596	567124656701-12-801-199-06684	BOMBA HIDRONEUMATICA P/PRESION DE AGUA EN TINACOS	5,149.00
6597	567124656701-42-848-334-06726	SIERRA DE BANCO DE 254 MM	2,895.00
6598	567124656701-26-641-432-06911	LIJADORA ORBITAL 5"	934.99
6599	515125159101-38-477-452-08204	PROGRAMA ANTIVIRUS KASPERSKY SECURITY	2,000.00
6600	515125159101-31-500-452-07628	SOFTWARE DISPOSITIVO USB JAWS STD DE V6 A VERSION 10	33,110.87
6601	515125159101-31-500-452-07629	SOFTWARE DISPOSITIVO USB OPEN BOOK STD DE V6 A VERSION 10	33,110.87
6602	515125159101-37-662-452-07853	SOFTWARE ENTRADAS Y SALIDAS DE INVENTARIOS	4,640.00
			26,964,926.27
BIENES INMUEBLES			
TERRENOS			
1	01010200123158101422483815540	TERRENO PARA MUSEO DE LOS YAQUIS EN COCORIT, SON	350,000.00
2	01010200123158101126883815934	TERRENO PARA ESTACIONAMIENTO	350,000.00
EDIFICIOS			
3	03020205123258301422483664805	CASA EN COCORIT QUE ALBERGARA AL MUSEO ETNICO DE LOS YAQUIS	850,000.00
Y DEMAS INMUEBLES			
CONSTRUCIONES EN PROCESO			
4		CINETECA	11,191,464.32
5		CONSTRUCION EDIFICIO DE LA SALA DE CINE	24,905,724.48
6		CONSTRUCC. CTRO. CULT. AL NORTE DE HILLO.	4,692,358.78
			69,304,473.85
		GRAN TOTAL	69,304,473.85

Elaboró
LIC. SERGIO GARIBAY ESCOBAR
Coordinador General de Administración

Autorizó
LIC. MARIO WELFO ÁLVAREZ BELTRÁN
Director General

Sistema Estatal de Evaluación
Relación de esquemas bursátiles y de coberturas financieras
Instituto Sonorense de Cultura
Del 01 de Enero al 31 de Diciembre de 2016
(pesos)

CPCA-IV-20

CUENTA PÚBLICA 2016

Identificación del Instrumento	Colocación	Interés Ganados	Valor Actual
	A	B	C=A+B
1			
2			
3			
4			
5 NOTA: Nada que informar en este apartado			
6			
7			
8			
9			
10			
Total	0.00	0.00	0.00
Otros Instrumentos de Bursatilización			
1			
2			
3			
4			
5 NOTA: Nada que informar en este apartado			
6			
7			
8			
9			
10			
Total Otros Instrumentos	0.00	0.00	0.00
TOTAL	0.00	0.00	0.00

Elaboró
LIC. SERGIO GARIBAY ESCOBAR
 Coordinador General de Administración

Autorizó
LIC. MARIO WELFO ÁLVAREZ BELTRÁN
 Director General

**SISTEMA ESTATAL DE EVALUACION
DEPENDENCIA O ENTIDAD: INSTITUTO SONORENSE DE CULTURA
ANALISIS DE LAS VARIACIONES PROGRAMATICO-PRESUPUESTAL**

CUENTA PÚBLICA 2016

AVANCE FINANCIERO:

En el presente trimestre se muestra un avance del 253.07% respecto al presupuesto autorizado originalmente, derivado de las gestiones realizadas por la Dirección General de este Instituto con el Estado, la Federación, Instancias Culturales, Particulares e Instancias de Gobierno Estatal, se recibieron los siguientes recursos extraordinarios que a continuación se describen:

SUBSIDIO ESTATAL:

De parte de la Secretaría de Hacienda se recibieron los siguientes recursos:

- 1) Para servicios personales \$38,068,021.47 para ampliación para pagos a los servidores públicos adscritos a este Instituto por concepto de nómina, aguinaldos, prima vacacional ya que el subsidio autorizado para este ejercicio fue por \$ 81,811,060.61 , además de ampliación para el pago de seguro institucional por incapacidad de personal \$1,741,470.10 y para resolución definitiva por juicios empleados por \$ 2,784,419.20, dando un total de ampliación para el rubro de servicios personales por \$42'393,910.78
- 2) De la coordinación comunicación social se recibieron \$38'424,763.06 para promoción y difusión de los diferentes eventos organizados por este Instituto tales como festival Alfonso Ortiz Tirado 2016, festival un desierto para la danza 2016, presentación "Plácido Domingo le canta a Sonora" a realizarse el día 11 de octubre, feria del libro 2016 y preoperativos para festival Dr. Alfonso Ortiz Tirado FAOT 2017 para promoción del evento.
- 3) Para el desarrollo de actividades artísticas en municipios con población menor a 10,000 habitantes \$6'000,000.00
- 4) Para el programa denominado "Sonorenses al 100" \$250,000.00
- 5) Ampliación para llevar a cabo el festival Alfonso Ortiz Tirado 2016 \$8'500,000.00 para pago de honorarios artistas, hospedaje, pasajes, alimentación, viáticos, producción y \$6'000,000.00 para el pago de medios e impresos para promoción de dicho festival
- 6) Para preoperativos del Festival Dr. Alfonso Ortiz Tirado 2017, por concepto de pago de honorarios artistas por \$8'500,000.00
- 7) Para Jornada Cultural previa a la presentación del tenor Plácido Domingo por \$2,230,680.00.
- 8) Para rehabilitación del Museo de Tesopaco \$200,000.00

APOYOS DIVERSOS:**RECURSOS FEDERALES:**

Por parte de la Secretaría de Cultura, antes CONACULTA, se recibieron recursos para los siguientes proyectos:

- 1) Para restauración de obras artísticas \$3'100,000.00, para restauración de los murales del templo de Pitiquito.
- 2) Para proyectos culturales 2016 por \$34'179,025.00
- 3) Para programa de teatro escolar 2016 obra "Heróica república del sillón rojo" \$11'700,407.67
- 4) Para la construcción de la tercera etapa del Centro de las Artes del Noroeste a través del programa de apoyo para la infraestructura cultural de los estados (PAICE) fueron recibidos \$11'195,000.00.
- 5) Construcción del Centro Cultural al Norte de Hermosillo \$5'000,000.00, del cual se retuvo \$5,000.00 para la auditoria Superior de la Federación y el resto se depositó en la Tesorería del Estado cuyo proyecto y recurso por \$4'692,358.79 fue ejercido a través de la Secretaría de Infraestructura y Desarrollo Urbano según contrato SIDUR PD-15-091 , de acuerdo al convenio de coordinación para la ejecución obras contempladas en el convenio del ramo 23-provisiones salariales económicas en la modalidad de proyectos de desarrollo regional firmado el 26 de octubre de 2015..
- 6) Para producción y mantenimiento de la obra denominada "ligas mayores" \$80,000.00

Reintegro de recursos a la Tesorería de la Federación de de los siguientes proyectos:

**SISTEMA ESTATAL DE EVALUACION
DEPENDENCIA O ENTIDAD: INSTITUTO SONORENSE DE CULTURA
ANALISIS DE LAS VARIACIONES PROGRAMATICO-PRESUPUESTAL**

CUENTA PÚBLICA 2016

1. Proyectos culturales 2014 (\$157,255.57)
2. Proyectos culturales 2015 (\$218,975.32)
3. Festivales culturales en Sonora 2015 (\$2,171.80)

Los recursos del programa PAICE para llevar a cabo la tercera etapa del Centro de las Artes del Noroeste, serán aplicados a la partida 61201 "construcción" y la estimación #1 a la 5 de Construcción Centro Cultural al Norte de Hermosillo se aplica en la partida 61201 "construcción". Y los demás se aplican en la partida 38301 "congresos y convenciones"

RECURSOS ESTATALES:

INSTANCIAS CULTURALES:

Se recibieron de parte de la Secretaría de Educación y Cultura del estado de Sonora para el desarrollo de actividades artísticas por \$173,372.60.

De las instancias culturales que conforman la red de danza del noroeste se recibieron recursos por concepto de prorrateo aéreo para la realización del *festival un desierto para la danza 2016* de la siguiente manera:

1. Instituto de Cultura de Baja California \$47,006.73
2. Cía. Operadora del Centro Cultural Tijuana \$113,584.85
3. Instituto Sinaloense de Cultura \$85,403.40
4. Universidad Autónoma de Baja California \$84,312.95

Del recurso recibido en el mes de abril para la realización del Festival Un Desierto par la Danza se descontará (\$6,648.78) para el prorrateo de la próxima emisión de este festival en mención.

Se recibió aportación del programa del Fondo Regional para la Cultura y las Artes FORCA para la realización Feria del libro 2016 \$100,000.00, residencia de guionistas \$99,900.00, programa de intercambio cultural 2015 \$50,000.00 y la realización del programa planeación 2015 \$10,000.00

Estos recursos se aplican en la partida 38301 "Congresos y convenciones".

INGRESOS FINANCIERO:

En el presente ejercicio de las cuentas que se tienen abiertas por concepto de inversiones en fondos gubernamentales, se generaron intereses por \$5,638.76, que fueron aplicados a las partidas 34101 "Servicios Financieros y Bancarios" por \$ 82.32 y la partida 38301 "Congresos y Convenciones" \$ 5,556.44

OTROS INGRESOS:

Se recibieron recursos por \$23,540.24 en el este ejercicio 2016 por varios conceptos como por ejemplo venta de artesanías en consignación, diferencias en cheques, depósitos no correspondidos, los cuales se aplican a la partida 38301 "Congresos y convenciones"

INGRESOS PROPIOS:

Los recursos propios captados en este ejercicio 2016 fueron por \$1'910,597.60 y se aplican en la partida 38301 "Congresos y convenciones". Estos recursos rebasaron lo estimado para este ejercicio que es de \$1'573,631.00, teniendo un incremento en los ingresos propios por \$336,966.60

**SISTEMA ESTATAL DE EVALUACION
DEPENDENCIA O ENTIDAD: INSTITUTO SONORENSE DE CULTURA
ANALISIS DE LAS VARIACIONES PROGRAMATICO-PRESUPUESTAL**

CUENTA PÚBLICA 2016

VARIACIONES EN EL PRESUPUESTO:

Por la dinámica del presupuesto en el presente ejercicio se hicieron transferencias entre las partidas internas del capítulo 1000 Servicios Personales que están involucradas en la aplicación del Plan de Remuneración Total, en virtud de que se escala en el programa de nóminas a través de la reformulación de los sueldos tabulares y que están conformados por las partidas que en origen no cuentan con suficiencia, que a continuación se enlistan:

PARTIDA	DESCRIPCION	AUMENTOS
1000	SERVICIOS PERSONALES	86,651,901.65
11301	Sueldos	12,192,922.88
11303	Remuneraciones Diversas	10,844,768.26
11306	Riesgo Laboral	30,667,080.98
11307	Ayuda para habitación	11,187,708.07
11309	Prima por riesgo laboral	121,089.72
11310	Ayuda para energía eléctrica	7,651,089.66
13101	Prima quinquenal por años de servicio efectivos prestados	303,164.82
13201	Prima vacacional	213,590.34
13202	Aguinaldo o gratificación por fin de año	427,180.68
13203	Compensación por ajuste de calendario	53,397.60
13204	Compensación por bono navideño	53,397.60
13301	Remuneraciones por horas extraordinarias	19,643.77
13403	Estimulos al personal de confianza	916,445.24
14101	Cuotas por servicio médico del ISSSTESON	182,619.74
14102	Cuotas por seguro de vida al ISSSTESON	794.40
14103	Cuotas por seguro de retiro ISSSTESON	364.80
14104	Asignación para préstamos a corto plazo	4,805.78
14105	Asignación para préstamos prendarios	4,805.78
14106	Otras prestaciones de seguridad social	28,834.70
14107	Cuotas para infraestructura, equipamiento y mantenimiento hospitalario	19,223.13
14201	Cuotas al FOVISSSTESON	76,892.52
14301	Pagas por defunción, pensiones y jubilaciones	693,032.20
14402	Seguro por retiro estatal	2,112.00
15202	Pago de Liquidaciones	611,671.64
15404	Días económicos y de descanso obligatorios no disfrutados	96,688.84
15418	Compensación específica a personal de base	188,822.65
15420	Compensación en apoyo a la discapacidad	6,000.00
15901	Otras prestaciones	9,368,428.91
17102	Estímulos al personal	648,803.95
17104	Bono por puntualidad	3,120.00
17105	Compensación por titulación a nivel licenciatura	63,400.99

**SISTEMA ESTATAL DE EVALUACION
DEPENDENCIA O ENTIDAD: INSTITUTO SONORENSE DE CULTURA
ANALISIS DE LAS VARIACIONES PROGRAMATICO-PRESUPUESTAL**

CUENTA PÚBLICA 2016

PARTIDA	DESCRIPCION	DISMINUCIONES
1000	SERVICIOS PERSONALES	86,651,901.66
PARTIDA	DESCRIPCION	DISMINUCIONES
11301	Sueldos	34,063,128.60
11302	Sueldo diferencial por zona	287,060.28
11309	Prima por riesgo laboral	141,634.93
13101	Prima quinquenal por años de servicio efectivos prestados	4,350,411.64
13201	Prima vacacional	4,613,352.88
13202	Aguinaldo o gratificación por fin de año	9,704,260.58
13203	Compensación por ajuste de calendario	1,499,973.71
13204	Compensación por bono navideño	1,499,973.71
13301	Remuneraciones por horas extraordinarias	4,101,782.57
13403	Estímulos al personal de confianza	2,074,525.24
13404	Bono Por Productividad	240,800.00
14101	Cuotas por servicio médico del ISSSTESON	275,335.58
14102	Cuotas por seguro de vida al ISSSTESON	998.90
14103	Cuotas por seguro de retiro ISSSTESON	2,681.92
14104	Asignación para préstamos a corto plazo	21,313.73
14105	Asignación para préstamos prendarios	21,313.73
14106	Otras prestaciones de seguridad social	127,785.67
14107	Cuotas para infraestructura, equipamiento y mantenimiento hospitalario	85,195.04
14108	Aportaciones para la atención de enfermedades preexistentes	138,556.50
14201	Cuotas al FOVISSSTESON	340,727.92
14301	Pagas por defunción, pensiones y jubilaciones	1,674,994.80
14401	Seguros por defunción familiar	13,864.50
14402	Seguro por retiro estatal	27,016.00
14403	Otras Cuotas De Seguros Colectivos	315,092.09
15101	Aportaciones al fondo de ahorro de los trabajadores	16,465.24
15202	Pago de Liquidaciones	107,478.00
15404	Días económicos y de descanso obligatorios no disfrutados	732,995.24
15409	Bono para despensa	4,583,401.83
15410	Apoyo para canastilla de maternidad	7,500.00
15413	Ayuda para guardería a madres trabajadoras	160,960.00
15416	Apoyo para útiles escolares	123,160.00
15417	Ayuda para desarrollo y capacitación	1,464,606.50
15418	Compensación específica a personal de base	508,822.65
15419	Ayuda para servicio de transporte	1,822,105.00
15420	Compensación en apoyo a la discapacidad	46,255.00
15421	Bono de día de madres	97,500.00
15423	Bono Por Aniversario Sindical	133,600.00
15424	Bono de día del padre	40,500.00
15425	Apoyo para compra de material de construcción	602,757.50
15426	Apoyo P/Despensa para representantes sindicales	60,270.00
15501	Apoyos a la capacitación	150,000.00
17102	Estímulos al personal	9,053,817.07
17104	Bono por puntualidad	526,140.00
17105	Compensación por titulación a nivel licenciatura	791,787.11

En apego a lo dispuesto en el Decreto número 21 del Presupuesto de Egresos del Gobierno del Estado de Sonora para el Ejercicio Fiscal 2016, el presupuesto aprobado a este Instituto Sonorense de Cultura y según oficio No. 003-14/16 de la Secretaría de Educación y Cultura un total de \$ 117,433,466.38, de los cuales corresponden al Capítulo

**SISTEMA ESTATAL DE EVALUACION
DEPENDENCIA O ENTIDAD: INSTITUTO SONORENSE DE CULTURA
ANALISIS DE LAS VARIACIONES PROGRAMATICO-PRESUPUESTAL**

CUENTA PÚBLICA 2016

de Servicios Personales un importe de \$ 81,811,060.61, observándose una reducción considerable de la asignación de 2015 por \$87,033,043.20 a la autorizada para 2016.

Estas disminuciones se ha venido realizando en el presupuesto original de servicios personales de este Instituto desde 2010 a la fecha y realizando las adecuaciones de ampliaciones presupuestales durante el ejercicio del presupuesto para llegar al importe requerido en el rubro de servicios personales, en este ejercicio 2016 considerando el presupuesto asignado con el real del capítulo 1000 se tiene un déficit de más de \$33'000,000.00.

La operatividad en la institución es relevante en el Estado y se requiere personal suficiente ya que el 80% del personal es operativo quienes se encuentran enfocados directamente en las actividades de eventos y foros donde se llevan a cabo festivales, conciertos, concursos, visitas guiadas en museos, exposiciones museográficas, atención en bibliotecas, salas de lectura, presentaciones de libros, ediciones y publicaciones, proyectos culturales, exposiciones de diversas obras y fotografía, cine, cultura y arte de las etnias sonorenses, cursos, presentaciones artísticas y talleres, todos estos eventos se llevan a cabo en espacios públicos en horarios y días festivos e inhábiles a fin de alcanzar las metas y objetivos que se tienen programadas para promover el desarrollo cultural en el Estado de Sonora.

En lo que respecta al ejercicio 2016 de los \$81'811,060.61 asignados de servicios personales originalmente se ejercieron \$122,824,985.80, de los cuales se recibieron ampliaciones para el pago de servicios personales por \$42,393,910.78 de los cuales \$35,346,517.78 son para el pago de nómina de los meses de septiembre a diciembre 2016, así como \$1,741,470.10 para pago de seguro institucional por incapacidad de personal y ampliación para resolución definitiva por juicio empleado por \$2'584,419.20. alcanzando un subejercicio del capítulo 1000 en un 150%.

En la partida 11301 Sueldos tiene un remanente por \$1'379,985.58 que se deriva de los recursos recibidos por concepto seguro institucional por \$579,310.58, pago de liquidaciones por \$115,539.90, pago 10 días de aguinaldo en el mes de enero 2016 por pensiones alimenticias \$534.81, pago de cuotas ISSSTESON correspondiente de septiembre a diciembre 2015 por \$211,723.04 y \$472,877.24 de riesgo laboral.

También el gasto operativo, en el presente ejercicio de 2016, debido a la situación presupuestal y buscar las mejores opciones de optimizar los recursos se hizo necesario la realización de transferencias internas entre partidas del Gasto de operación, a fin de cumplir con las metas establecidas y el objetivo del Instituto. Derivado de estos movimientos se solicitará autorización en próxima reunión de Consejo Directivo, así como la autorización por parte de la Secretaría de Hacienda, quedando de la siguiente manera

PARTIDA	DESCRIPCION	AUMENTOS
2000	MATERIALES Y SUMINISTROS	441,758.58
21101	Materiales, Útiles y equipos menores de oficina	55,029.64
21401	Materiales y útiles para el procesamiento de equipos y bienes informáticos	162,536.41
22101	Productos alimenticios para personal en las instalaciones	14,009.30
22106	Adquisición de agua potable	6,871.67
24801	Materiales complementarios	13,949.04
26101	Combustibles	189,362.52

**SISTEMA ESTATAL DE EVALUACION
DEPENDENCIA O ENTIDAD: INSTITUTO SONORENSE DE CULTURA
ANALISIS DE LAS VARIACIONES PROGRAMATICO-PRESUPUESTAL**

CUENTA PÚBLICA 2016

PARTIDA	DESCRIPCION	AUMENTOS
3000	SERVICIOS GENERALES	19,838,766.30
31101	Energía eléctrica	188,918.58
32201	Arrendamiento de inmuebles	96,581.88
33101	Serv. legales, de contabilidad, auditorias y relac	70,378.30
33603	Impresiones y publicaciones oficiales	271,510.66
35101	Mantenimiento y conservación de inmuebles	610,072.79
35302	Manto. y conserv. de bienes informáticos	12.34
35501	Manto. y conserv. equipo de transporte	154,731.98
35701	Manto. y conserv. maquinaria y equipo	121,073.04
35901	Serv. de jardinería y fumigación	30,520.00
36101	Difusión por radio, televisión y otros medios	23,199.99
36601	Serv. de creacion y dif. contenido a través de internet	98,600.00
37501	Viáticos en el país	92,737.96
37502	Gastos de camino	82,858.00
37601	Viáticos en el extranjero	32,863.00
38301	Congresos, convenciones	17,854,894.38
38401	Exposiciones	87,780.40
39501	Penas, multas, accesorios y actualizaciones	22,033.00
5000	BIENES MUEBLES, INMUEBLES E INTANGIBLES	483,860.08
51101	Muebles de oficina y estantería	23,990.34
51301	Bienes artísticos, culturales y científicos	180,684.00
51501	Equipo de cómputo y de tecnologías de la información	32,594.84
51901	Otros mobiliarios y equipo de administración	18,155.34
52101	Equipos y aparatos audiovisuales	168,087.06
52301	Cámaras fotográficas y de video	2,208.50
56401	Sistemas de aire acond, calef, refriger ind y comercial	48,202.00
56501	Equipo de comunicación y telecomunicación	1,644.00
56902	Otros bienes muebles	8,294.00
6000	INVERSION PÚBLICA	19,917,030.05
61201	Construcción	11,179,296.73
61203	Remodelación y habilitación	4,100,000.00
61205	Equipamiento	4,637,733.32

PARTIDA	DESCRIPCION	DISMINUCIONES
2000	MATERIALES Y SUMINISTROS	764,023.56
21101	Materiales, Útiles y equipos menores de oficina	71,200.00
21201	Materiales y útiles de impresión y reproducción	217,246.87
21401	Materiales y útiles para el procesamiento de equipos y bienes informáticos	4,415.78
21501	Material para información	25,752.00
21601	Material de limpieza	18,273.69
21701	Materiales educativos	44,905.17
21801	Placas, engomados, calcomanías y hologramas	50,000.00
22301	Utensilios para el servicio de alimentación	24,459.71
24201	Cemento y productos de concreto	15,000.00
24301	Cal, yeso y productos de yeso	12,000.00
24601	Material eléctrico electrónico	20,695.92
24701	Artículos metálicos para la construcción	12,200.00

**SISTEMA ESTATAL DE EVALUACION
DEPENDENCIA O ENTIDAD: INSTITUTO SONORENSE DE CULTURA
ANALISIS DE LAS VARIACIONES PROGRAMATICO-PRESUPUESTAL**

CUENTA PÚBLICA 2016

24901	Otros materiales y artículos de construcción y reparación	91,150.00
25201	Plaguicidas, abonos y fertilizantes	5,019.99
25301	Medicinas y productos farmacéuticos	5,892.00
PARTIDA	DESCRIPCION	DISMINUCIONES
26102	Lubricantes y aditivos	7,862.52
27101	Vestuarios y uniformes	57,796.47
27201	Prendas de seguridad y protección personal	14,559.20
29101	Herramientas menores	12,614.07
29201	Refacciones y accesorios menores de edificios	21,118.00
29401	Refacc.y acces.menores eq. cómputo y tec.de la inf.	1,309.89
29601	Refacciones .y accesorios. menores equipo transporte	30,552.28
3000	SERVICIOS GENERALES	6,419,335.54
31301	Agua potable	38,519.40
31401	Telefonía tradicional	53,412.20
31501	Telefonía celular	25,000.00
31701	Servicios de acceso de internet, redes y procesamiento de información	10,000.00
31801	Servicio postal	1,000.00
32301	Arrendamiento de muebles, maquinaria y equipo	16,301.00
33101	Serv. legales, de contabilidad, auditorias y relac	51,500.00
33301	Servicios de informática	46,524.32
33605	Licitaciones, convenios y convocatorias	40,240.70
33801	Servicio de vigilancia	77,208.00
34101	Servicios financieros y bancarios	2,526.56
34501	Seguro de bienes patrimoniales	17,817.64
34601	Almacenaje, envase y embalaje	3,000.00
34701	Fletes y maniobras	1,543.95
35201	Manto. y conservación mobiliario y equipo	5,195.82
35501	Manto. y conserv. equipo de transporte	25,619.61
35701	Manto. y conserv. maquinaria y equipo	92,963.46
35801	Servicios de limpieza y manejo de desechos	8,113.11
35901	Serv. de jardinería y fumigación	4,798.00
37101	Pasajes aéreos	5,187.00
37201	Pasajes terrestres	8,053.50
37501	Viáticos en el país	28,119.20
37502	Gastos de camino	9,700.00
37601	Viáticos en el extranjero	12,412.00
37901	Cuotas	459.00
38301	Congresos, convenciones	5,810,555.21
38401	Exposiciones	214.44
39201	Impuestos y derechos	23,351.42
4000	TRANSFERENCIAS, ASIGNACIONES, SUBSIDIOS Y OTRAS AYUDAS	13,030,030.00
41901	Transferencias internas otorgadas a fideicomisos públicos financieros	13,030,030.00
5000	BIENES MUEBLES, INMUEBLES E INTANGIBLES	1,110,995.86
51301	Bienes artísticos, culturales y científicos	3,353.59
51501	Equipo de cómputo y de tecnologías de la información	60,177.68
52101	Equipos y aparatos audiovisuales	150,684.00
52901	Otro mobiliario y equipo educacional y recreativo	15,845.80

**SISTEMA ESTATAL DE EVALUACION
DEPENDENCIA O ENTIDAD: INSTITUTO SONORENSE DE CULTURA
ANALISIS DE LAS VARIACIONES PROGRAMATICO-PRESUPUESTAL**

CUENTA PÚBLICA 2016

54101	Automóviles y equipo terrestre	850,000.00
56701	Herramientas	30,934.79

PARTIDA	DESCRIPCION	DISMINUCIONES
6000	INVERSION PÚBLICA	19,357,030.05
61203	Remodelación y habilitación	16,257,030.05
61205	Equipamiento	3,100,000.00

VARIACIONES:

Estas transferencias originaron las variaciones que presenta el presupuesto en este ejercicio, mismas que no originan una modificación al programa operativo anual, sólo se ajustó en los recursos a fin de cumplir con las metas establecidas en Programa Anual con el fin de dar continuidad a los objetivos y metas establecidos para este ejercicio 2016.

SERVICIOS PERSONALES

11301 Sueldos \$7,408,791.37 esta variación corresponde a las transferencias internas de las partidas del capítulo 1000 Servicios Personales que están involucradas en la aplicación del Plan de Remuneración Total, en virtud de que se escala en el programa de nóminas a través de la reformulación de los sueldos tabulares

11302 Sueldo diferencial por zona \$217,048.56 esta variación corresponde a las transferencias internas de las partidas del capítulo 1000 Servicios Personales que están involucradas en la aplicación del Plan de Remuneración Total, en virtud de que se escala en el programa de nóminas a través de la reformulación de los sueldos tabulares

11303 Remuneraciones Diversas \$(10,844,768.26) esta variación corresponde a las transferencias internas de las partidas del capítulo 1000 Servicios Personales que están involucradas en la aplicación del Plan de Remuneración Total, en virtud de que se escala en el programa de nóminas a través de la reformulación de los sueldos tabulares

11306 Riesgo Laboral \$ (31,140,493.04) esta variación corresponde a las transferencias internas de las partidas del capítulo 1000 Servicios Personales que están involucradas en la aplicación del Plan de Remuneración Total, en virtud de que se escala en el programa de nóminas a través de la reformulación de los sueldos tabulares

11307 Ayuda para habitación \$(11,187,708.07) esta variación corresponde a las transferencias internas de las partidas del capítulo 1000 Servicios Personales que están involucradas en la aplicación del Plan de Remuneración Total, en virtud de que se escala en el programa de nóminas a través de la reformulación de los sueldos tabulares

11309 Prima por riesgo laboral \$(314,960.65) esta variación corresponde a las transferencias internas de las partidas del capítulo 1000 Servicios Personales que están involucradas en la aplicación del Plan de Remuneración Total, en virtud de que se escala en el programa de nóminas a través de la reformulación de los sueldos tabulares

11310 Ayuda para energía eléctrica \$(7,651,089.66) esta variación corresponde a las transferencias internas de las partidas del capítulo 1000 Servicios Personales que están involucradas en la aplicación del Plan de Remuneración Total, en virtud de que se escala en el programa de nóminas a través de la reformulación de los sueldos tabulares

13101 Prima quinquenal por años de servicio efectivos prestados \$2,290,928.47 esta variación corresponde a las transferencias internas de las partidas del capítulo 1000 Servicios Personales que están involucradas en la aplicación del Plan de Remuneración Total, en virtud de que se escala en el programa de nóminas a través de la reformulación de los sueldos tabulares

**SISTEMA ESTATAL DE EVALUACION
DEPENDENCIA O ENTIDAD: INSTITUTO SONORENSE DE CULTURA
ANALISIS DE LAS VARIACIONES PROGRAMATICO-PRESUPUESTAL**

CUENTA PÚBLICA 2016

13201 Prima vacacional \$2,630,986.79 esta variación corresponde a las transferencias internas de las partidas del capítulo 1000 Servicios Personales que están involucradas en la aplicación del Plan de Remuneración Total, en virtud de que se escala en el programa de nóminas a través de la reformulación de los sueldos tabulares

13202 Aguinaldo o gratificación por fin de año \$4,374,645.46 esta variación corresponde a las transferencias internas de las partidas del capítulo 1000 Servicios Personales que están involucradas en la aplicación del Plan de Remuneración Total, en virtud de que se escala en el programa de nóminas a través de la reformulación de los sueldos tabulares

13203 Compensación por ajuste de calendario \$657,112.91 esta variación corresponde a las transferencias internas de las partidas del capítulo 1000 Servicios Personales que están involucradas en la aplicación del Plan de Remuneración Total, en virtud de que se escala en el programa de nóminas a través de la reformulación de los sueldos tabulares

13204 Compensación por bono navideño \$657,112.91 esta variación corresponde a las transferencias internas de las partidas del capítulo 1000 Servicios Personales que están involucradas en la aplicación del Plan de Remuneración Total, en virtud de que se escala en el programa de nóminas a través de la reformulación de los sueldos tabulares

13301 Remuneraciones por horas extraordinarias 2,950,555.12 esta variación corresponde a las transferencias internas de las partidas del capítulo 1000 Servicios Personales que están involucradas en la aplicación del Plan de Remuneración Total, en virtud de que se escala en el programa de nóminas a través de la reformulación de los sueldos tabulares

13403 Estimulos al personal de confianza \$1,010,240.00 esta variación corresponde a las transferencias internas de las partidas del capítulo 1000 Servicios Personales que están involucradas en la aplicación del Plan de Remuneración Total, en virtud de que se escala en el programa de nóminas a través de la reformulación de los sueldos tabulares

13404 Bono Por Productividad \$240,800.00 esta variación corresponde a las transferencias internas de las partidas del capítulo 1000 Servicios Personales que están involucradas en la aplicación del Plan de Remuneración Total, en virtud de que se escala en el programa de nóminas a través de la reformulación de los sueldos tabulares

14101 Cuotas por servicio médico del ISSSTESON \$(1,867,433.47) esta variación corresponde a las transferencias internas de las partidas del capítulo 1000 Servicios Personales que están involucradas en la aplicación del Plan de Remuneración Total, en virtud de que se escala en el programa de nóminas a través de la reformulación de los sueldos tabulares

14102 Cuotas por seguro de vida al ISSSTESON \$13.70 esta variación corresponde a las transferencias internas de las partidas del capítulo 1000 Servicios Personales que están involucradas en la aplicación del Plan de Remuneración Total, en virtud de que se escala en el programa de nóminas a través de la reformulación de los sueldos tabulares

14103 Cuotas por seguro de retiro ISSSTESON \$(869.24) esta variación corresponde a las transferencias internas de las partidas del capítulo 1000 Servicios Personales que están involucradas en la aplicación del Plan de Remuneración Total, en virtud de que se escala en el programa de nóminas a través de la reformulación de los sueldos tabulares

14104 Asignación para préstamos a corto plazo \$(24,557.54) esta variación corresponde a las transferencias internas de las partidas del capítulo 1000 Servicios Personales que están involucradas en la aplicación del Plan de Remuneración Total, en virtud de que se escala en el programa de nóminas a través de la reformulación de los sueldos tabulares

14105 Asignación para préstamos prendarios \$(24,557.54) esta variación corresponde a las transferencias internas de las partidas del capítulo 1000 Servicios Personales que están involucradas en la aplicación del Plan de

**SISTEMA ESTATAL DE EVALUACION
DEPENDENCIA O ENTIDAD: INSTITUTO SONORENSE DE CULTURA
ANALISIS DE LAS VARIACIONES PROGRAMATICO-PRESUPUESTAL**

CUENTA PÚBLICA 2016

Remuneración Total, en virtud de que se escala en el programa de nóminas a través de la reformulación de los sueldos tabulares

14106 Otras prestaciones de seguridad social \$(147,486.27) esta variación corresponde a las transferencias internas de las partidas del capítulo 1000 Servicios Personales que están involucradas en la aplicación del Plan de Remuneración Total, en virtud de que se escala en el programa de nóminas a través de la reformulación de los sueldos tabulares

14107 Cuotas para infraestructura, equipamiento y mantenimiento hospitalario \$(98,316.34) esta variación corresponde a las transferencias internas de las partidas del capítulo 1000 Servicios Personales que están involucradas en la aplicación del Plan de Remuneración Total, en virtud de que se escala en el programa de nóminas a través de la reformulación de los sueldos tabulares

14108 Aportaciones para la atención de enfermedades preexistentes \$16,530.50 esta variación corresponde a las transferencias internas de las partidas del capítulo 1000 Servicios Personales que están involucradas en la aplicación del Plan de Remuneración Total, en virtud de que se escala en el programa de nóminas a través de la reformulación de los sueldos tabulares

14201 Cuotas al FOVISSSTESON \$(393,346.82) esta variación corresponde a las transferencias internas de las partidas del capítulo 1000 Servicios Personales que están involucradas en la aplicación del Plan de Remuneración Total, en virtud de que se escala en el programa de nóminas a través de la reformulación de los sueldos tabulares

14301 Pagas por defunción, pensiones y jubilaciones \$(1,893,227.33) esta variación corresponde a las transferencias internas de las partidas del capítulo 1000 Servicios Personales que están involucradas en la aplicación del Plan de Remuneración Total, en virtud de que se escala en el programa de nóminas a través de la reformulación de los sueldos tabulares

14401 Seguros por defunción familiar \$5,838.75 esta variación corresponde a las transferencias internas de las partidas del capítulo 1000 Servicios Personales que están involucradas en la aplicación del Plan de Remuneración Total, en virtud de que se escala en el programa de nóminas a través de la reformulación de los sueldos tabulares

14402 Seguro por retiro estatal \$(506,407.00) esta variación corresponde a las transferencias internas de las partidas del capítulo 1000 Servicios Personales que están involucradas en la aplicación del Plan de Remuneración Total, en virtud de que se escala en el programa de nóminas a través de la reformulación de los sueldos tabulares

14403 Otras Cuotas De Seguros Colectivos \$(1,670,182.73) esta variación corresponde a las transferencias internas de las partidas del capítulo 1000 Servicios Personales que están involucradas en la aplicación del Plan de Remuneración Total, en virtud de que se escala en el programa de nóminas a través de la reformulación de los sueldos tabulares

15101 Aportaciones al fondo de ahorro de los trabajadores \$(28,175.47) esta variación corresponde a las transferencias internas de las partidas del capítulo 1000 Servicios Personales que están involucradas en la aplicación del Plan de Remuneración Total, en virtud de que se escala en el programa de nóminas a través de la reformulación de los sueldos tabulares

15202 Pago de Liquidaciones \$(3,187,573.86) esta variación corresponde a las transferencias internas de las partidas del capítulo 1000 Servicios Personales que están involucradas en la aplicación del Plan de Remuneración Total, en virtud de que se escala en el programa de nóminas a través de la reformulación de los sueldos tabulares

15404 Días económicos y de descanso obligatorios no disfrutados \$636,306.40 esta variación corresponde a las transferencias internas de las partidas del capítulo 1000 Servicios Personales que están involucradas en la aplicación

**SISTEMA ESTATAL DE EVALUACION
DEPENDENCIA O ENTIDAD: INSTITUTO SONORENSE DE CULTURA
ANALISIS DE LAS VARIACIONES PROGRAMATICO-PRESUPUESTAL**

CUENTA PÚBLICA 2016

del Plan de Remuneración Total, en virtud de que se escala en el programa de nóminas a través de la reformulación de los sueldos tabulares

15409 Bono para despensa \$3,494,761.83 esta variación corresponde a las transferencias internas de las partidas del capítulo 1000 Servicios Personales que están involucradas en la aplicación del Plan de Remuneración Total, en virtud de que se escala en el programa de nóminas a través de la reformulación de los sueldos tabulares

15410 Apoyo para canastilla de maternidad \$7,500.00 esta variación corresponde a las transferencias internas de las partidas del capítulo 1000 Servicios Personales que están involucradas en la aplicación del Plan de Remuneración Total, en virtud de que se escala en el programa de nóminas a través de la reformulación de los sueldos tabulares

15413 Ayuda para guardería a madres trabajadoras \$136,080.00 esta variación corresponde a las transferencias internas de las partidas del capítulo 1000 Servicios Personales que están involucradas en la aplicación del Plan de Remuneración Total, en virtud de que se escala en el programa de nóminas a través de la reformulación de los sueldos tabulares

15416 Apoyo para útiles escolares \$115,000.00 esta variación corresponde a las transferencias internas de las partidas del capítulo 1000 Servicios Personales que están involucradas en la aplicación del Plan de Remuneración Total, en virtud de que se escala en el programa de nóminas a través de la reformulación de los sueldos tabulares

15417 Ayuda para desarrollo y capacitación \$1,129,712.50 esta variación corresponde a las transferencias internas de las partidas del capítulo 1000 Servicios Personales que están involucradas en la aplicación del Plan de Remuneración Total, en virtud de que se escala en el programa de nóminas a través de la reformulación de los sueldos tabulares

15418 Compensación específica a personal de base \$320,000.00 esta variación corresponde a las transferencias internas de las partidas del capítulo 1000 Servicios Personales que están involucradas en la aplicación del Plan de Remuneración Total, en virtud de que se escala en el programa de nóminas a través de la reformulación de los sueldos tabulares

15419 Ayuda para servicio de transporte \$1,428,667.50 esta variación corresponde a las transferencias internas de las partidas del capítulo 1000 Servicios Personales que están involucradas en la aplicación del Plan de Remuneración Total, en virtud de que se escala en el programa de nóminas a través de la reformulación de los sueldos tabulares

15420 Compensación en apoyo a la discapacidad \$27,055.00 esta variación corresponde a las transferencias internas de las partidas del capítulo 1000 Servicios Personales que están involucradas en la aplicación del Plan de Remuneración Total, en virtud de que se escala en el programa de nóminas a través de la reformulación de los sueldos tabulares

15421 Bono de día de madre \$97,500.00 esta variación corresponde a las transferencias internas de las partidas del capítulo 1000 Servicios Personales que están involucradas en la aplicación del Plan de Remuneración Total, en virtud de que se escala en el programa de nóminas a través de la reformulación de los sueldos tabulares

15423 Bono Por Aniversario Sindical \$61,200.00 esta variación corresponde a las transferencias internas de las partidas del capítulo 1000 Servicios Personales que están involucradas en la aplicación del Plan de Remuneración Total, en virtud de que se escala en el programa de nóminas a través de la reformulación de los sueldos tabulares

15424 Bono de día del padre \$40,500.00 esta variación corresponde a las transferencias internas de las partidas del capítulo 1000 Servicios Personales que están involucradas en la aplicación del Plan de Remuneración Total, en virtud de que se escala en el programa de nóminas a través de la reformulación de los sueldos tabulares

**SISTEMA ESTATAL DE EVALUACION
DEPENDENCIA O ENTIDAD: INSTITUTO SONORENSE DE CULTURA
ANALISIS DE LAS VARIACIONES PROGRAMATICO-PRESUPUESTAL**

CUENTA PÚBLICA 2016

15425 Apoyo para compra de material de construcción \$454,825.00 esta variación corresponde a las transferencias internas de las partidas del capítulo 1000 Servicios Personales que están involucradas en la aplicación del Plan de Remuneración Total, en virtud de que se escala en el programa de nóminas a través de la reformulación de los sueldos tabulares

15426 Apoyo P/Dispensa para representantes sindicales \$50,000.00 esta variación corresponde a las transferencias internas de las partidas del capítulo 1000 Servicios Personales que están involucradas en la aplicación del Plan de Remuneración Total, en virtud de que se escala en el programa de nóminas a través de la reformulación de los sueldos tabulares

15501 Apoyos a la capacitación \$150,000.00 esta variación corresponde a las transferencias internas de las partidas del capítulo 1000 Servicios Personales que están involucradas en la aplicación del Plan de Remuneración Total, en virtud de que se escala en el programa de nóminas a través de la reformulación de los sueldos tabulares

15901 Otras prestaciones \$(9,368,428.91) esta variación corresponde a las transferencias internas de las partidas del capítulo 1000 Servicios Personales que están involucradas en la aplicación del Plan de Remuneración Total, en virtud de que se escala en el programa de nóminas a través de la reformulación de los sueldos tabulares

17102 Estímulos al personal \$6,435,828.66 esta variación corresponde a las transferencias internas de las partidas del capítulo 1000 Servicios Personales que están involucradas en la aplicación del Plan de Remuneración Total, en virtud de que se escala en el programa de nóminas a través de la reformulación de los sueldos tabulares

17104 Bono por puntualidad \$410,130.00 esta variación corresponde a las transferencias internas de las partidas del capítulo 1000 Servicios Personales que están involucradas en la aplicación del Plan de Remuneración Total, en virtud de que se escala en el programa de nóminas a través de la reformulación de los sueldos tabulares

17105 Compensación por titulación a nivel licenciatura \$500,000.00 esta variación corresponde a las transferencias internas de las partidas del capítulo 1000 Servicios Personales que están involucradas en la aplicación del Plan de Remuneración Total, en virtud de que se escala en el programa de nóminas a través de la reformulación de los sueldos tabulares

GASTO OPERATIVO

21101 Materiales, útiles y equipos menores de oficina \$ 16,170.36. Transferencia internas de recursos necesarios para la cumplir con los objetivos y metas establecidas en programa operativo anual para el buen desarrollo de las actividades y eventos culturales organizados por este Instituto en beneficio de la sociedad Sonorense.

21201 Materiales y útiles de impresión y reproducción \$ 217,246.87 Transferencia internas de recursos necesarios para la cumplir con los objetivos y metas establecidas en programa operativo anual para el buen desarrollo de las actividades y eventos culturales organizados por este Instituto en beneficio de la sociedad Sonorense.

21401 Materiales y útiles para el procesamiento de equipos y bienes informáticos \$(158,120.63) Transferencia internas de recursos necesarios para la cumplir con los objetivos y metas establecidas en programa operativo anual para el buen desarrollo de las actividades y eventos culturales organizados por este Instituto en beneficio de la sociedad Sonorense.

21501 Material para información \$ 25,752.00 Transferencia internas de recursos necesarios para la cumplir con los objetivos y metas establecidas en programa operativo anual para el buen desarrollo de las actividades y eventos culturales organizados por este Instituto en beneficio de la sociedad Sonorense.

**SISTEMA ESTATAL DE EVALUACION
DEPENDENCIA O ENTIDAD: INSTITUTO SONORENSE DE CULTURA
ANALISIS DE LAS VARIACIONES PROGRAMATICO-PRESUPUESTAL**

CUENTA PÚBLICA 2016

21601 Material de limpieza 18,273.69 Transferencia internas de recursos necesarios para la cumplir con los objetivos y metas establecidas en programa operativo anual para el buen desarrollo de las actividades y eventos culturales organizados por este Instituto en beneficio de la sociedad Sonorense.

21701 Materiales educativos 44,905.17 Transferencia internas de recursos necesarios para la cumplir con los objetivos y metas establecidas en programa operativo anual para el buen desarrollo de las actividades y eventos culturales organizados por este Instituto en beneficio de la sociedad Sonorense.

21801 Placas, engomados, calcomanías y hologramas 50,000.00. Transferencia internas de recursos necesarios para la cumplir con los objetivos y metas establecidas en programa operativo anual para el buen desarrollo de las actividades y eventos culturales organizados por este Instituto en beneficio de la sociedad Sonorense.

22101 Productos alimenticios para personal en las instalaciones \$(14,009.30). Transferencia internas de recursos necesarios para la cumplir con los objetivos y metas establecidas en programa operativo anual para el buen desarrollo de las actividades y eventos culturales organizados por este Instituto en beneficio de la sociedad Sonorense.

22106 Adquisición de agua potable \$(6,871.67) .Transferencia internas de recursos necesarios para la cumplir con los objetivos y metas establecidas en programa operativo anual para el buen desarrollo de las actividades y eventos culturales organizados por este Instituto en beneficio de la sociedad Sonorense.

22301 Utensilios para el servicio de alimentación \$24,459.71. Transferencia internas de recursos necesarios para la cumplir con los objetivos y metas establecidas en programa operativo anual para el buen desarrollo de las actividades y eventos culturales organizados por este Instituto en beneficio de la sociedad Sonorense.

24201 Cemento y productos de concreto \$15,000.00. Transferencia internas de recursos necesarios para la cumplir con los objetivos y metas establecidas en programa operativo anual para el buen desarrollo de las actividades y eventos culturales organizados por este Instituto en beneficio de la sociedad Sonorense.

24301 Cal, yeso y productos de yeso \$12,000.00. Transferencia internas de recursos necesarios para la cumplir con los objetivos y metas establecidas en programa operativo anual para el buen desarrollo de las actividades y eventos culturales organizados por este Instituto en beneficio de la sociedad Sonorense.

24601 Material eléctrico electrónico \$20,695.92 Transferencia internas de recursos necesarios para la cumplir con los objetivos y metas establecidas en programa operativo anual para el buen desarrollo de las actividades y eventos culturales organizados por este Instituto en beneficio de la sociedad Sonorense.

24701 Artículos metálicos para la construcción \$12,200.00 Transferencia internas de recursos necesarios para la cumplir con los objetivos y metas establecidas en programa operativo anual para el buen desarrollo de las actividades y eventos culturales organizados por este Instituto en beneficio de la sociedad Sonorense.

24801 Materiales complementarios \$ (13,949.04) Transferencia internas de recursos necesarios para la cumplir con los objetivos y metas establecidas en programa operativo anual para el buen desarrollo de las actividades y eventos culturales organizados por este Instituto en beneficio de la sociedad Sonorense.

24901 Otros materiales y artículos de construcción y reparación \$ 91,150.00 Transferencia internas de recursos necesarios para la cumplir con los objetivos y metas establecidas en programa operativo anual para el buen desarrollo de las actividades y eventos culturales organizados por este Instituto en beneficio de la sociedad Sonorense.

25201 Plaguicidas, abonos y fertilizantes \$ 5,019.99 Transferencia internas de recursos necesarios para la cumplir con los objetivos y metas establecidas en programa operativo anual para el buen desarrollo de las actividades y eventos culturales organizados por este Instituto en beneficio de la sociedad Sonorense.

**SISTEMA ESTATAL DE EVALUACION
DEPENDENCIA O ENTIDAD: INSTITUTO SONORENSE DE CULTURA
ANALISIS DE LAS VARIACIONES PROGRAMATICO-PRESUPUESTAL**

CUENTA PÚBLICA 2016

25301 Medicinas y productos farmacéuticos \$5,892.00 Transferencia internas de recursos necesarios para la cumplir con los objetivos y metas establecidas en programa operativo anual para el buen desarrollo de las actividades y eventos culturales organizados por este Instituto en beneficio de la sociedad Sonorense.

26101 Combustibles (189,362.52) Transferencia internas de recursos necesarios para la cumplir con los objetivos y metas establecidas en programa operativo anual para el buen desarrollo de las actividades y eventos culturales organizados por este Instituto en beneficio de la sociedad Sonorense.

26102 Lubricantes y aditivos 7,862.52 Transferencia internas de recursos necesarios para la cumplir con los objetivos y metas establecidas en programa operativo anual para el buen desarrollo de las actividades y eventos culturales organizados por este Instituto en beneficio de la sociedad Sonorense.

27101 Vestuarios y uniformes 57,796.47 Transferencia internas de recursos necesarios para la cumplir con los objetivos y metas establecidas en programa operativo anual para el buen desarrollo de las actividades y eventos culturales organizados por este Instituto en beneficio de la sociedad Sonorense.

27201 Prendas de seguridad y protección personal 14,559.20 Transferencia internas de recursos necesarios para la cumplir con los objetivos y metas establecidas en programa operativo anual para el buen desarrollo de las actividades y eventos culturales organizados por este Instituto en beneficio de la sociedad Sonorense.

29101 Herramientas menores 12,614.07 Transferencia internas de recursos necesarios para la cumplir con los objetivos y metas establecidas en programa operativo anual para el buen desarrollo de las actividades y eventos culturales organizados por este Instituto en beneficio de la sociedad Sonorense.

29201 Refacciones y accesorios menores de edificios 21,118.00 Transferencia internas de recursos necesarios para la cumplir con los objetivos y metas establecidas en programa operativo anual para el buen desarrollo de las actividades y eventos culturales organizados por este Instituto en beneficio de la sociedad Sonorense.

29401 Refacciones y accesorios menores equipo cómputo y tec. de la inf. 1,309.89 Transferencia internas de recursos necesarios para la cumplir con los objetivos y metas establecidas en programa operativo anual para el buen desarrollo de las actividades y eventos culturales organizados por este Instituto en beneficio de la sociedad Sonorense.

29601 Refacciones y accesorios menores para equipo de transporte 30,552.28 Transferencia internas de recursos necesarios para la cumplir con los objetivos y metas establecidas en programa operativo anual para el buen desarrollo de las actividades y eventos culturales organizados por este Instituto en beneficio de la sociedad Sonorense.

31101 Energía eléctrica \$ (188,918.58) Transferencia internas de recursos necesarios para la cumplir con los objetivos y metas establecidas en programa operativo anual para el buen desarrollo de las actividades y eventos culturales organizados por este Instituto en beneficio de la sociedad Sonorense.

31301 Agua potable 38,519.40 Transferencia internas de recursos necesarios para la cumplir con los objetivos y metas establecidas en programa operativo anual para el buen desarrollo de las actividades y eventos culturales organizados por este Instituto en beneficio de la sociedad Sonorense.

31401 Telefonía tradicional \$53,412.20 Transferencia internas de recursos necesarios para la cumplir con los objetivos y metas establecidas en programa operativo anual para el buen desarrollo de las actividades y eventos culturales organizados por este Instituto en beneficio de la sociedad Sonorense.

**SISTEMA ESTATAL DE EVALUACION
DEPENDENCIA O ENTIDAD: INSTITUTO SONORENSE DE CULTURA
ANALISIS DE LAS VARIACIONES PROGRAMATICO-PRESUPUESTAL**

CUENTA PÚBLICA 2016

31501 Telefonía celular \$25,000.00. Transferencia internas de recursos necesarios para la cumplir con los objetivos y metas establecidas en programa operativo anual para el buen desarrollo de las actividades y eventos culturales organizados por este Instituto en beneficio de la sociedad Sonorense.

31701 Servicios de acceso de internet, redes y procesamiento de información \$10,000.00. Transferencia internas de recursos necesarios para la cumplir con los objetivos y metas establecidas en programa operativo anual para el buen desarrollo de las actividades y eventos culturales organizados por este Instituto en beneficio de la sociedad Sonorense.

31801 Servicio postal \$ 1,000.00 .Transferencia internas de recursos necesarios para la cumplir con los objetivos y metas establecidas en programa operativo anual para el buen desarrollo de las actividades y eventos culturales organizados por este Instituto en beneficio de la sociedad Sonorense.

32201 Arrendamiento de inmuebles \$ (96,581.88). Transferencia internas de recursos necesarios para la cumplir con los objetivos y metas establecidas en programa operativo anual para el buen desarrollo de las actividades y eventos culturales organizados por este Instituto en beneficio de la sociedad Sonorense.

32301 Arrendamiento de muebles, maquinaria y equipo \$16,301.00. Transferencia internas de recursos necesarios para la cumplir con los objetivos y metas establecidas en programa operativo anual para el buen desarrollo de las actividades y eventos culturales organizados por este Instituto en beneficio de la sociedad Sonorense.

33101 Servicios legales, de contabilidad, auditorias y relacionados \$(18,878.30).Transferencia internas de recursos necesarios para la cumplir con los objetivos y metas establecidas en programa operativo anual para el buen desarrollo de las actividades y eventos culturales organizados por este Instituto en beneficio de la sociedad Sonorense.

33301 Servicios de informática \$46,524.32. Transferencia internas de recursos necesarios para la cumplir con los objetivos y metas establecidas en programa operativo anual para el buen desarrollo de las actividades y eventos culturales organizados por este Instituto en beneficio de la sociedad Sonorense.

33603 Impresiones y publicaciones oficiales \$(301,510.66). Transferencia internas de recursos necesarios para la cumplir con los objetivos y metas establecidas en programa operativo anual para el buen desarrollo de las actividades y eventos culturales organizados por este Instituto en beneficio de la sociedad Sonorense.

33605 Licitaciones, convenios y convocatorias \$40,240.70.Transferencia internas de recursos necesarios para la cumplir con los objetivos y metas establecidas en programa operativo anual para el buen desarrollo de las actividades y eventos culturales organizados por este Instituto en beneficio de la sociedad Sonorense.

33801 Servicio de vigilancia \$77,208.00. Transferencia internas de recursos necesarios para la cumplir con los objetivos y metas establecidas en programa operativo anual para el buen desarrollo de las actividades y eventos culturales organizados por este Instituto en beneficio de la sociedad Sonorense.

34101 Servicios financieros y bancarios \$ 2,444.37. Transferencia internas de recursos necesarios para la cumplir con los objetivos y metas establecidas en programa operativo anual para el buen desarrollo de las actividades y eventos culturales organizados por este Instituto en beneficio de la sociedad Sonorense.

34501 Seguro de bienes patrimoniales \$17,817.64. Transferencia internas de recursos necesarios para la cumplir con los objetivos y metas establecidas en programa operativo anual para el buen desarrollo de las actividades y eventos culturales organizados por este Instituto en beneficio de la sociedad Sonorense.

34601 Almacenaje, envase y embalaje \$3,000.00. Transferencia internas de recursos necesarios para la cumplir con los objetivos y metas establecidas en programa operativo anual para el buen desarrollo de las actividades y eventos culturales organizados por este Instituto en beneficio de la sociedad Sonorense.

**SISTEMA ESTATAL DE EVALUACION
DEPENDENCIA O ENTIDAD: INSTITUTO SONORENSE DE CULTURA
ANALISIS DE LAS VARIACIONES PROGRAMATICO-PRESUPUESTAL**

CUENTA PÚBLICA 2016

34701 Fletes y maniobras \$ 1,543.95. Transferencia internas de recursos necesarios para la cumplir con los objetivos y metas establecidas en programa operativo anual para el buen desarrollo de las actividades y eventos culturales organizados por este Instituto en beneficio de la sociedad Sonorense.

35101 Mantenimiento y conservación de inmuebles \$ (610,072.79). Transferencia internas de recursos necesarios para la cumplir con los objetivos y metas establecidas en programa operativo anual para el buen desarrollo de las actividades y eventos culturales organizados por este Instituto en beneficio de la sociedad Sonorense.

35201 Mantenimiento y conservación mobiliario y equipo \$,195.82. Transferencia internas de recursos necesarios para la cumplir con los objetivos y metas establecidas en programa operativo anual para el buen desarrollo de las actividades y eventos culturales organizados por este Instituto en beneficio de la sociedad Sonorense.

35302 Mantenimiento y conservación de bienes informáticos \$(12.34) .Transferencia internas de recursos necesarios para la cumplir con los objetivos y metas establecidas en programa operativo anual para el buen desarrollo de las actividades y eventos culturales organizados por este Instituto en beneficio de la sociedad Sonorense.

35501 Mantenimiento y conservación equipo de transporte \$ (129,112.37). Transferencia internas de recursos necesarios para la cumplir con los objetivos y metas establecidas en programa operativo anual para el buen desarrollo de las actividades y eventos culturales organizados por este Instituto en beneficio de la sociedad Sonorense.

35701 Mantenimiento y conservación maquinaria y equipo \$(28,109.58). Transferencia internas de recursos necesarios para la cumplir con los objetivos y metas establecidas en programa operativo anual para el buen desarrollo de las actividades y eventos culturales organizados por este Instituto en beneficio de la sociedad Sonorense.

35801 Servicios de limpieza y manejo de desechos \$ 8,113.11. Transferencia internas de recursos necesarios para la cumplir con los objetivos y metas establecidas en programa operativo anual para el buen desarrollo de las actividades y eventos culturales organizados por este Instituto en beneficio de la sociedad Sonorense.

35901 Servicios de jardinería y fumigación \$(25,722.00). Transferencia internas de recursos necesarios para la cumplir con los objetivos y metas establecidas en programa operativo anual para el buen desarrollo de las actividades y eventos culturales organizados por este Instituto en beneficio de la sociedad Sonorense.

36101 Difusión por radio, televisión y otros medios \$ (170,058.78). Transferencia internas de recursos necesarios para la cumplir con los objetivos y metas establecidas en programa operativo anual para el buen desarrollo de las actividades y eventos culturales organizados por este Instituto en beneficio de la sociedad Sonorense.

36601 Servicio de creación y difusión de contenido a través de internet \$(98,600.00). Transferencia internas de recursos necesarios para la cumplir con los objetivos y metas establecidas en programa operativo anual para el buen desarrollo de las actividades y eventos culturales organizados por este Instituto en beneficio de la sociedad Sonorense.

37101 Pasajes aéreos \$ 5,187.00 .Transferencia internas de recursos necesarios para la cumplir con los objetivos y metas establecidas en programa operativo anual para el buen desarrollo de las actividades y eventos culturales organizados por este Instituto en beneficio de la sociedad Sonorense.

37201 Pasajes terrestres \$8,053.50. Transferencia internas de recursos necesarios para la cumplir con los objetivos y metas establecidas en programa operativo anual para el buen desarrollo de las actividades y eventos culturales organizados por este Instituto en beneficio de la sociedad Sonorense.

**SISTEMA ESTATAL DE EVALUACION
DEPENDENCIA O ENTIDAD: INSTITUTO SONORENSE DE CULTURA
ANALISIS DE LAS VARIACIONES PROGRAMATICO-PRESUPUESTAL**

CUENTA PÚBLICA 2016

37501 Viáticos en el país \$ (64,618.76). Transferencia internas de recursos necesarios para la cumplir con los objetivos y metas establecidas en programa operativo anual para el buen desarrollo de las actividades y eventos culturales organizados por este Instituto en beneficio de la sociedad Sonorense.

37502 Gastos de camino \$ (73,158.00). Transferencia internas de recursos necesarios para la cumplir con los objetivos y metas establecidas en programa operativo anual para el buen desarrollo de las actividades y eventos culturales organizados por este Instituto en beneficio de la sociedad Sonorense.

37601 Viáticos en el extranjero \$ (20,451.00) Transferencia internas de recursos necesarios para la cumplir con los objetivos y metas establecidas en programa operativo anual para el buen desarrollo de las actividades y eventos culturales organizados por este Instituto en beneficio de la sociedad Sonorense.

37901 Cuotas \$ 459.00 Transferencia internas de recursos necesarios para la cumplir con los objetivos y metas establecidas en programa operativo anual para el buen desarrollo de las actividades y eventos culturales organizados por este Instituto en beneficio de la sociedad Sonorense.

38201 Gastos de orden social y cultural \$(136,515.37) Transferencia internas de recursos necesarios para la cumplir con los objetivos y metas establecidas en programa operativo anual para el buen desarrollo de las actividades y eventos culturales organizados por este Instituto en beneficio de la sociedad Sonorense.

38301 Congresos, convenciones \$(129,039,699.35). Transferencia internas de recursos necesarios para la cumplir con los objetivos y metas establecidas en programa operativo anual para el buen desarrollo de las actividades y eventos culturales organizados por este Instituto en beneficio de la sociedad Sonorense mediante la gestión de recursos con la Secretaría de Cultura para el desarrollo de proyectos culturales 2016.

38401 Exposiciones \$ (87,565.96). Transferencia internas de recursos necesarios para la cumplir con los objetivos y metas establecidas en programa operativo anual para el buen desarrollo de las actividades y eventos culturales organizados por este Instituto en beneficio de la sociedad Sonorense.

39201 Impuestos y derechos \$23,351.42. Transferencia internas de recursos necesarios para la cumplir con los objetivos y metas establecidas en programa operativo anual para el buen desarrollo de las actividades y eventos culturales organizados por este Instituto en beneficio de la sociedad Sonorense.

39501 Penas, multas, accesorios y actualizaciones \$(22,033.00). Transferencia internas de recursos necesarios para la cumplir con los objetivos y metas establecidas en programa operativo anual para el buen desarrollo de las actividades y eventos culturales organizados por este Instituto en beneficio de la sociedad Sonorense.

41901 Transferencias internas otorgadas a fideicomisos públicos financieros \$7,200,000.00. Transferencia internas de recursos necesarios para la cumplir con los objetivos y metas establecidas en programa operativo anual para el buen desarrollo de las actividades y eventos culturales organizados por este Instituto en beneficio de la sociedad Sonorense.

51101 Muebles de oficina y estantería \$ (23,990.34) .Transferencia internas de recursos necesarios para la cumplir con los objetivos y metas establecidas en programa operativo anual para el buen desarrollo de las actividades y eventos culturales organizados por este Instituto en beneficio de la sociedad Sonorense.

51301 Bienes artísticos, culturales y científicos \$(177,330.41). Transferencia internas de recursos necesarios para la cumplir con los objetivos y metas establecidas en programa operativo anual para el buen desarrollo de las actividades y eventos culturales organizados por este Instituto en beneficio de la sociedad Sonorense.

**SISTEMA ESTATAL DE EVALUACION
DEPENDENCIA O ENTIDAD: INSTITUTO SONORENSE DE CULTURA
ANALISIS DE LAS VARIACIONES PROGRAMATICO-PRESUPUESTAL**

CUENTA PÚBLICA 2016

51501 Equipo de cómputo y de tecnologías de la información (148,309.16). Transferencia internas de recursos necesarios para la cumplir con los objetivos y metas establecidas en programa operativo anual para el buen desarrollo de las actividades y eventos culturales organizados por este Instituto en beneficio de la sociedad Sonorense.

51901 Otros mobiliarios y equipo de administración \$(18,155.34). Transferencia internas de recursos necesarios para la cumplir con los objetivos y metas establecidas en programa operativo anual para el buen desarrollo de las actividades y eventos culturales organizados por este Instituto en beneficio de la sociedad Sonorense.

52101 Equipos y aparatos audiovisuales \$(1'125,364.96). Transferencia internas de recursos necesarios para la cumplir con los objetivos y metas establecidas en programa operativo anual para el buen desarrollo de las actividades y eventos culturales organizados por este Instituto en beneficio de la sociedad Sonorense.

52301 Cámaras fotográficas y de video \$ (93,368.00). Transferencia internas de recursos necesarios para la cumplir con los objetivos y metas establecidas en programa operativo anual para el buen desarrollo de las actividades y eventos culturales organizados por este Instituto en beneficio de la sociedad Sonorense.

52901 Otro mobiliario y equipo educacional y recreativo \$ 15,845.80. Transferencia internas de recursos necesarios para la cumplir con los objetivos y metas establecidas en programa operativo anual para el buen desarrollo de las actividades y eventos culturales organizados por este Instituto en beneficio de la sociedad Sonorense.

54101 Automóviles y equipo terrestre \$850,000.00 .Transferencia internas de recursos necesarios para la cumplir con los objetivos y metas establecidas en programa operativo anual para el buen desarrollo de las actividades y eventos culturales organizados por este Instituto en beneficio de la sociedad Sonorense.

56401 Sistemas de aire acondicionado calefacción, refrigeración industrial y comercial \$(48,202.00). Transferencia internas de recursos necesarios para la cumplir con los objetivos y metas establecidas en programa operativo anual para el buen desarrollo de las actividades y eventos culturales organizados por este Instituto en beneficio de la sociedad Sonorense.

56501 Equipo de comunicación y telecomunicación \$(1,644.00). Transferencia internas de recursos necesarios para la cumplir con los objetivos y metas establecidas en programa operativo anual para el buen desarrollo de las actividades y eventos culturales organizados por este Instituto en beneficio de la sociedad Sonorense.

56701 Herramientas \$ (1,770.25). Transferencia internas de recursos necesarios para la cumplir con los objetivos y metas establecidas en programa operativo anual para el buen desarrollo de las actividades y eventos culturales organizados por este Instituto en beneficio de la sociedad Sonorense.

56902 Otros bienes muebles \$(8,294.00). Transferencia internas de recursos necesarios para la cumplir con los objetivos y metas establecidas en programa operativo anual para el buen desarrollo de las actividades y eventos culturales organizados por este Instituto en beneficio de la sociedad Sonorense.

61201 Construcción \$(27'249,908.92). Transferencia internas de recursos necesarios para la cumplir con los objetivos y metas establecidas en programa operativo anual para el buen desarrollo de las actividades y eventos culturales organizados por este Instituto en beneficio de la sociedad Sonorense, para llevar a cabo Centro de las artes cinematográficas del noroeste, del cual se recibieron \$11'195,000 para la tercera etapa en la construcción de este centro.

61203 Remodelación y Habilitación \$(4'300,000.00). Transferencia internas de recursos necesarios para la cumplir con los objetivos y metas establecidas en programa operativo anual para el buen desarrollo de las actividades y eventos culturales organizados por este Instituto en beneficio de la sociedad Sonorense.

**SISTEMA ESTATAL DE EVALUACION
DEPENDENCIA O ENTIDAD: INSTITUTO SONORENSE DE CULTURA
ANALISIS DE LAS VARIACIONES PROGRAMATICO-PRESUPUESTAL**

CUENTA PÚBLICA 2016

61205 Equipamiento \$(1'537,733.32). Transferencia internas de recursos necesarios para la cumplir con los objetivos y metas establecidas en programa operativo anual para el buen desarrollo de las actividades y eventos culturales organizados por este Instituto en beneficio de la sociedad Sonorense.

En la partida 38201 "Gastos de orden social y cultural", presenta un remanente por concepto de la aportación estatal para el Programa De Apoyo A Las Culturas Municipales Y Comunitarias (PACMYC), y del cual se solicitó autorización a la Secretaría de Hacienda del estado de Sonora a través de la Subsecretaría de Egresos y el cual será sometido a autorización en próxima reunión de Consejo Directivo de este Instituto.

La partida 38301 "Congresos y convenciones" presenta un déficit en el ejercicio de sus recursos por \$(6'544,153.71), derivado de la aplicación de publicidad a través de la Coordinación de Comunicación Social del estado de Sonora para los diferentes eventos organizados por este Instituto tales como festival Alfonso Ortiz Tirado para este 2017, presentación de Plácido Domingo, dichos recursos serán pagaderos para el ejercicio 2017. Así como aplicación en el presente recursos de remanente de ejercicios anteriores por proyectos de la Secretaría de Cultura y que fueron autorizados por la Secretaría de Hacienda del gobierno del estado para su aplicación en el presente ejercicio.

La partida 61201 Construcción tiene remanente de \$19,789,827.67, por concepto de recursos recibido por \$11'195,000.00 del Programa Infraestructura Cultura para los Estados (PAICE) para la siguiente etapa del proyecto denominado remodelación y construcción del Centro de las Artes Cinematográficas del Noroeste y 8,594,827.67 por concepto de recursos de proyectos culturales etiquetados para el Centro de las Artes Cinematográficas del Noroeste. Se solicitó autorización a la Secretaría de Hacienda estatal a través de la Subsecretaría de Egresos y los cuales se someterán autorización en próxima reunión de Consejo Directivo

La partida 61203 Remodelación y habilitación, arroja un remanente al cierre del ejercicio \$3'455,873.85 para restauración de los murales del templo de Pitiquito y proyectos culturales para el Centro de las Artes Cinematográficas del Noroeste. Se solicitó autorización a la Secretaría de Hacienda estatal a través de la Subsecretaría de Egresos y los cuales se someterán autorización en próxima reunión de Consejo Directivo

La partida 61205 Equipamiento al cierre de este ejercicio presente un remanente de \$1,537,733.32, debido a recursos que serán aplicados para equipamiento del Centro de las Artes Cinematográficas del Noroeste, dichos recursos se solicitó autorización a la Secretaría de Hacienda estatal a través de la Subsecretaría de Egresos y los cuales se someterán autorización en próxima reunión de Consejo Directivo

AVANCE DE METAS:

Al cierre del ejercicio 2016 las metas se realizaron de acuerdo a lo programado, gracias a los esfuerzos de la Dirección General y personal de este Instituto Sonorense de Cultura, que hicieron ajustes en el presupuesto financiero correspondiente al gasto de operación de este Instituto, a continuación se describe el impacto que se tuvo en cada una de las metas programadas:

**Justificación de Metas
Justificación de Metas
Cuenta Pública 2016**

DIRECCIÓN GENERAL

PROCESO (1)

Difundir y apoyar el desarrollo cultural en el Estado

ACCIÓN (1)

**SISTEMA ESTATAL DE EVALUACION
DEPENDENCIA O ENTIDAD: INSTITUTO SONORENSE DE CULTURA
ANALISIS DE LAS VARIACIONES PROGRAMATICO-PRESUPUESTAL**

CUENTA PÚBLICA 2016

Difundir la cultura en el Estado

ACTIVIDADES:

META 1:

Producir cápsulas para radios y TV sobre arte y cultura

El ISC con el fin de promover y difundir la cultura en el Estado durante el año 2016 se realizaron doscientos treinta y nueve (239) cápsulas y spots para radios y TV sobre arte y cultura, ciento nueve (109) más que se tenían programado realizar. Algunos de los eventos culturales promovidos a través de cápsulas y spots fueron: Festival Cultural Alfonso Ortiz Tirado 2016, Muestra Internacional Un Desierto para la Danza 2016, Festival Kino 2016, conciertos de temporada 2016 de la Orquesta Filarmónica de Sonora y la Banda de Música del Estado, 1er. Edición WikiSonora, Encuentro de culturas tradicionales de la Chapada de Veadeiros en Brasil, Talleres de Verano en Casa de la Cultura 2016, Muestra Estatal de Teatro, Caravana Cultural Sonora 2016, #TodosLeemos presentación del libro Besar al detective, Fotoseptiembre 2016, Encuentro de Nacional de Mediadores de Lectura, XXI Concurso de Coreografía Contemporánea, Feria del Libro 2016, XII Festival Luna de la Montaña en Huachinera; II Feria del Tamal, 1er. Festival Internacional Unidos por el Arte y XLIV Festival Internacional Cervantino.

META 2:

Organizar ruedas de prensa con los diferentes medios de comunicación.

El objetivo principal del Instituto Sonorense de Cultura es promover y difundir la cultura en el Estado con el apoyo de todas sus áreas. En este cuarto trimestre la meta se cumplió satisfactoriamente se están reportando seis (6) ruedas de prensa de los siguientes eventos: Festival Cultural Alfonso Ortiz Tirado, Muestra Internacional Un Desierto para la Danza, Festival Kino, Festival de Internacional de Cine del Desierto, Convocatorias del Fondo Estatal para la Cultura y las Artes, la exposición "*Frida Kahlo: Mi vestido cuelga ahí*" Colección FEMSA, "campaña #TODOS LEEMOS; Muestra Estatal de Teatro, Festival Internacional Alfonso Ortiz Tirado para lanzar Plataforma de FAOT en línea, Fotoseptiembre 2016 y 1er. Festival Internacional Unidos por el Arte 2016; 1er. Festival Internacional Unidos por el Arte 2016, XLIV Festival Internacional Cervantino, 8vo. Festival Itinerante Agite y Sirva, 2da. Feria del Tamal, entre otras.

META 3:

Elaborar boletines, síntesis de prensa, mailing y notas informativas.

El objetivo principal del Instituto Sonorense de Cultura es promover y difundir la cultura en el Estado con el apoyo de todas sus áreas. En este cuarto trimestre la meta se cumplió satisfactoriamente se están reportando ochenta (80) boletines y síntesis, en ellos se informa de eventos como: Festival Cultural Alfonso Ortiz Tirado, Muestra Internacional Un Desierto para la Danza, III Festival Xepe an Cöicoos Festival Kino, Festival de Internacional de Cine del Desierto, inicio de los conciertos de temporada de la Orquesta Filarmónica, la Banda de Música del Estado y la Orquesta Juvenil, además del arranque de la campaña #TODOS LEEMOS, Pasaporte Cultural Sonora, Breve Temporada de Teatro en el Kiosko del Arte, inicio del programa "La cultura nos mueve", 1er. Edición WikiSonora, Encuentro de culturas tradicionales de la Chapada de Veadeiros en Brasil, Talleres de Verano en Casa de la Cultura 2016, Muestra Estatal de Teatro, Pasaporte Cultural Sonora, Breve Temporada de Teatro en el Kiosko, #TodosLeemos presentación del libro Besar al detective, Fotoseptiembre 2016, Caravana Cultural 2016, Encuentro de Nacional de Mediadores de Lectura, XXI Concurso de Coreografía Contemporánea, Inicio de segunda temporada de la Orquesta Filarmónica y la Orquesta Juvenil, 36 Aniversario de Casa de la Cultura de Sonora, el XII Festival Luna de Montaña, 1er. Festival Internacional Unidos por el Arte 2016, XLIV Festival Internacional Cervantino, 8vo. Festival Itinerante Agite y Sirva, 2da. Bienal Nacional del Paisaje, Feria del Libro Hermosillo 2016, Aniversario de la Gesta Heroica de Jesús García, Festival del Tetabiakte 2016, Semana de Cine Mexicano, 2da. Feria del Tamal, Escénicas e Íntimamente Teatral 2016, Red de Coros Infantiles Municipales del

**SISTEMA ESTATAL DE EVALUACION
DEPENDENCIA O ENTIDAD: INSTITUTO SONORENSE DE CULTURA
ANALISIS DE LAS VARIACIONES PROGRAMATICO-PRESUPUESTAL**

CUENTA PÚBLICA 2016

Estado de Sonora y presentación del proyecto Cinema México Digital en Sonora, Premiación de concursos de literatura en el marco de la Feria del Libro, cierre de la segunda temporada de la Orquesta Filarmónica y la Orquesta Juvenil y la Banda de Música del Estado.

META 4:

Diseñar volantes, carteles, invitaciones, portadas de libros, cartelera cultural, boletos para eventos, carpetas de trabajo y presentaciones de power point.

Durante el año 2016 se elaboraron y reportaron novecientos cincuenta (951) diseños, en su mayoría electrónicos, para promover y difundir la cultura en el Estado eventos como: Festival Cultural Alfonso Ortiz Tirado, Muestra Internacional Un Desierto para la Danza, III FestVital Xepe an Cõicoos Festival Kino, Festival de Internacional de Cine del Desierto, inicio de los conciertos de temporada de la Orquesta Filarmónica, la Banda de Música del Estado y la Orquesta Juvenil, además del arranque de la campaña #TODOS LEEMOS, Pasaporte Cultural Sonora, Breve Temporada de Teatro en el Kiosko del Arte, inicio del programa "La Cultura Nos Mueve", 1er. Editatón WikiSonora, Feria Cultural Colonia Agualurca, Campamentos Culturales de Verano, Talleres de Verano en Casa de la Cultura 2016, Muestra Estatal de Teatro, Escénicas 2016, Íntimamente Teatral 2016, Breve Temporada de Teatro en el Kiosko, presentación del libro Besar al detective evento del programa #TodosLeemos, Fotoseptiembre 2016, Caravana Cultural 2016, Encuentro de Nacional de Mediadores de Lectura, XXI Concurso de Coreografía Contemporánea, National Theatre Live, Inicio de segunda temporada de la Orquesta Filarmónica de Sonora y de la Orquesta Juvenil, 36 Aniversario de Casa de la Cultura de Sonora, el XII Festival Luna de Montaña, 1er. Festival Internacional Unidos por el Arte 2016, XLIV Festival Internacional Cervantino, 8vo. Festival Itinerante Agite y Sirva, Feria del Libro Hermosillo 2016, Aniversario de la Gesta Heroica de Jesús García, Festival del Tetabiakte 2016, Semana de Cine Mexicano, 2da. Feria del Tamal, Escénicas e Íntimamente Teatral 2016, Red de Coros Infantiles Municipales del Estado de Sonora, presentación del proyecto Cinema México Digital en Sonora, invitaciones por el cierre de la segunda temporada de la Orquesta Filarmónica, la Orquesta Juvenil y la Banda de Música del Estado; entre otros.

META 5:

Editar, actualizar y mantener páginas web

Se informa la actividad del cuarto trimestre de esta meta.

ACCIÓN (2)

Promover proyectos culturales a través de los fondos concurrentes

ACTIVIDADES:

META 6:

Dar seguimiento a las actividades de los fondos concurrentes.

Al cierre del año 2016 se reportaron cuarenta y un (41) actividades más en seguimiento a los fondos concurrentes, como son: Convocatoria Apoyo a la Formación Artística del Fondo Estatal de la Cultura y las Artes (FECAS) y talleres de elaboración de proyectos del Programa de Apoyo para la Culturas Municipales y Comunitarias (PACMyC), Entrega de apoyo a beneficiarios en la categoría de Apoyo a la Formación Artística del Fondo Estatal de la Cultura y las Artes (FECAS), Muestra de evaluación de productos del Programa de Apoyo de las Comunidades Indígenas y Comunitarias (PACMyC) y actividades de charla literaria y presentación del libro de Carlos Sánchez en la Semana Cultural del CERESO.

ACCIÓN (3)

Convenir y apoyar con artistas, creadores, promotores y trabajadores culturales, organismos e Instituciones, para el desarrollo de actividades artístico culturales.

ACTIVIDADES:

META 7:

Apoyar a la comunidad artística, organismos e Instituciones en eventos artístico culturales.

Al cierre del año 2016 se reportaron ciento treinta y nueve (139) apoyos más para actividades artísticas superando lo esperado; se apoyaron importantes festividades municipales como: apoyo con instrumentos a la Orquesta Juvenil del

**SISTEMA ESTATAL DE EVALUACION
DEPENDENCIA O ENTIDAD: INSTITUTO SONORENSE DE CULTURA
ANALISIS DE LAS VARIACIONES PROGRAMATICO-PRESUPUESTAL**

CUENTA PÚBLICA 2016

municipio de Villa Pesqueira; presentación de la Orquesta de Cámara de Bellas Artes; apoyo a la etnia Seri con el III FestVital Xepe an Cöicoos, en este caso se sumaron todos los eventos que se realizaron en este marco; presentación de ¡Cuéntame una ópera! en Galerías Mall, posteriormente se ofreció la ópera Elixir del Amor; **ceremonia de bienvenida al Embajador del Reino Unido, Duncan Taylor, con motivo del convenio de colaboración Sonora-Reino Unido**, Feria Cultural Colonia Agualurca en Hermosillo; Campamentos Culturales de Verano realizado en municipios de Santa Ana, Suahuaripa, Trincheras, Huépac, Nacori Chico, Cucurpe, Naco, Santa Cruz; 1er. Festival de Salsa en Puerto Peñasco, Festival Cultural de la Vendimia en Cananea, Festividades Patronales de Huépac, Festival Hilario Sánchez Rubio en Empalme; Splash de la Educación, Festival Cultural de Otoño en Cöcorit y Festival de Arte y Cultura Tatabiakte 2016, en el municipio de Cajeme; Festival Tierra Sonora en el municipio de San Luis Río Colorado; concierto de la Banda de Música del Estado en el marco del Aniversario de la Gesta Heroica de Jesús García, en el municipio de Nacozari de García; Semana Cultural 2016 en el municipio de Magdalena; Noche Cultural CBTA en el Poblado Miguel Alemán de Hermosillo, entre otras.

META 8:

Celebrar convenios con el Conaculta, Instituciones municipales, educativas, asociaciones civiles, públicas y privadas.

Al cierre del año 2016 se reportaron sesenta (60) convenios más de lo programado originalmente, ya que se incluyeron los convenios firmados en colaboración con los beneficiarios de la Categoría Tradicional del Programa de Estímulo a la Creación y al Desarrollo Artístico del Fondo Estatal para la Cultura y las Artes (PECDA-FECAS) 2015-2016 y convenios con los municipios en el marco del Programa de Desarrollo Cultural Municipal de Sonora (PDCMS); así como los firmados con la Cadena Comercial OXXO y la Colección FEMSA, con la Asociación Cöcorit Tradición y Cultura A.C., con el Grupo Folclórico MISSAEL, con los beneficiarios del Apoyo a la Formación Artística del Fondo Estatal de la Cultura y las Artes (FECAS), con el Ballet Folclórico Usim Yeye, con el artista Avelino Vega, con el músico Gerardo Peña Flores, Andamios Teatro y su representante Hilda Valencia, así como Vianey Solano, Griselda Leyva, Dalila Buitimea, Zita Contrera, Santos Manuel Espinoza, etc.

Asimismo le informo que pese a que la meta cumplió, con recursos del Programa de Estímulo a la Creación y al Desarrollo Artístico del Fondo Estatal para la Cultura y las Artes (PECDA-FECAS) 2015-2016, se beneficiaron cuarenta y uno (41) proyectos culturales recibidos en la convocatoria de Categorías Tradicionales, y ocho (8) de Apoyo para la Formación Artística del Programa de Estímulo a la Creación y Desarrollo Artístico del Fondo Estatal para la Cultura y las Artes de Sonora Fondo Estatal para la Cultura y las Artes de Sonora. Se autorizó un monto de 2 millones 383 mil 680 pesos.

En total se beneficiaron cuarenta y nueve (49) proyectos culturales de los cincuenta (50) que se tenían programados apoyar a través de este fondo. Los recursos no fueron suficientes para apoyar todos los proyectos. Se hicieron ajustes necesarios en el gasto de operación para cumplir con las metas físicas relacionadas con este indicador de acuerdo al Anteproyecto del Presupuesto de Egresos 2016.

Contribuye al RETO 6 del PED. Fomentar las actividades culturales como un medio para la formación integral del individuo del PED

META 9:

Participar en reuniones de desarrollo cultural y del Consejo Directivo.

Al cierre del año 2016 se reportaron diez (10) reuniones directivas más de lo programado originalmente. Destacan las reuniones realizadas con el Consejo Directivo del ISC, reuniones del Programa de Desarrollo Cultural Municipal (PDCMS) y reuniones con la Comisión de Planeación del PECDA-FECAS.

COORDINACIÓN GENERAL DE RED CULTURAL

PROCESO (2)

Brindar servicios culturales de calidad en todas las comunidades de la Entidad.

ACCIÓN

Difundir la cultura en el Estado

ACTIVIDADES:

**SISTEMA ESTATAL DE EVALUACION
DEPENDENCIA O ENTIDAD: INSTITUTO SONORENSE DE CULTURA
ANALISIS DE LAS VARIACIONES PROGRAMATICO-PRESUPUESTAL**

CUENTA PÚBLICA 2016

META 10:

Organizar y realizar eventos artístico culturales, así como eventos realizados y apoyados por las áreas de Festivales y Artes Escénicas.

De acuerdo a lo programado en el Anteproyecto del Presupuesto de Egresos al cierre del año 2016, se rebasó la meta con cuatrocientos setenta (470) eventos artísticos más de lo programado originalmente que era de cuatrocientos noventa (490) eventos. Los eventos realizados fueron: Festival Cultural Alfonso Ortiz Tirado, Muestra Internacional un Desierto para la Danza, Festival Kino, breve temporada de teatro en el Kiosko del Arte, eventos celebrados por motivo del día del niño, Temporada breve de teatro en el Kiosko del Arte, Muestra Estatal de Teatro 2016, Primer Festival de Salsa en Puerto Peñasco, Íntimamente Teatral 2016, Escénicas 2016, Concurso de Coreografía Contemporánea 2016, XII Festival Luna de Montaña, 1er. Festival Internacional Unidos por el Arte 2016, XLIV Festival Internacional Cervantino, 8vo. Festival Itinerante Agite y Sirva, apoyo en los eventos artísticos culturales en el marco de la Feria del Libro Hermosillo 2016.

META 11:

Organizar concursos de artes escénicas.

No se realizó Concurso de Pastorela 2016.

COORDINACIÓN GENERAL DE BIBLIOTECAS Y PATRIMONIO CULTURAL

PROCESO (3)

Contribuir a la preservación y fortalecimiento de la riqueza cultural y el desarrollo indígena, así como fomentar el hábito a la lectura en el Estado.

ACCIÓN (1)

Fomentar el hábito por la lectura

ACTIVIDADES:**META 12:**

Realizar actividades de fomento a la lectura en las bibliotecas públicas que integran la Red Estatal de Bibliotecas y en las Salas de Lectura.

Al cierre del año 2016 se reportaron diez mil cuatrocientas ochenta y un (10,481) actividades más de fomento a la lectura de lo esperado originalmente, las cuales se realizaron a través de las 143 bibliotecas públicas municipales que integran la Red Estatal de Bibliotecas Públicas, así como las actividades en Salas de Lectura.

META 13:

Realizar eventos culturales de fomento a la lectura con instituciones públicas y privadas.

De acuerdo a lo programado en el Anteproyecto del Presupuesto de Egresos 2016, se realizaron ciento veintiséis (126) actividades más de Fomento a la Lectura, lo programado originalmente que era de doce (12) evento. A esta meta se sumaron los eventos realizado en el marco de la Feria del Libro 2016, lo cual no se había considerado para esta meta. Además en el marco de la campaña "Todos Leemos" se realizaron las siguientes presentaciones de libros: *"Una lección para todas. Aciertos y errores de tres mujeres en campaña"*, de Katia D'Artigues; *"Beatriz Juvera o la danza contemporánea. Un acercamiento a la historia de la danza en Sonora"*, obra editada por el ISC (2015) y escrito por Juan Manuel Ruelas; presentación del libro "Kafka en traje de baño" de Franco Félix; "Balacera" (Tusquets, 2015) de Armando Alanís; "Besar al detective" de Elmer Mendoza.

También en el transcurso de este año se realizó la Charla "¿Cómo debe ser un mediador de lectura", un conversatorio sobre la obra de Sergio Valenzuela, lectura poética de Abigael Bohórquez; destaca el programa el ISC en la ExpoGan con los eventos "Rincón literario para niños, presentación del conjunto norteño Libro Abierto, exposición fotográfica "Quiénes fuimos, quienes somos.

**SISTEMA ESTATAL DE EVALUACION
DEPENDENCIA O ENTIDAD: INSTITUTO SONORENSE DE CULTURA
ANALISIS DE LAS VARIACIONES PROGRAMATICO-PRESUPUESTAL**

CUENTA PÚBLICA 2016

META 14:

Organizar y realizar la Feria del Libro.

Se realizó la Feria del Libro 2016.

ACCIÓN (2)

Organizar concursos de literatura y en bibliotecas

ACTIVIDADES:

META 15:

Concursos del Libro Sonorense.

Meta cumplida. En el marco de la Feria del libro 2016 se premiaron los seis (6) géneros del Concurso del Libro Sonorense: Cuento, Poesía, Crónica, Ensayo, Dramaturgia y Novela.

META 16:

Concurso de Literatura Intersecundarias.

Meta cumplida.

META 17:

Concurso Infantil de Creación Literaria “Enriqueta Montaña de Parodi”.

Meta cumplida.

META 18:

Concurso Juvenil de Literatura “Ma. Guadalupe Rico de Ramírez”.

Meta cumplida.

META 19:

Certámenes de Fomento a la Lectura.

Meta cumplida.

META 20:

Juegos Florales Anita Pompa de Trujillo

Por insuficiencia presupuestal se hicieron ajustes al calendario y algunos concursos no se realizaron, esto concursos son: Juegos Florales de Anita Pompa y el concurso infantil Una Anotación por la Lectura.

META 21:

Certamen de Investigación sobre la celebración del Día de Muertos.

Meta cumplida.

META 22:

Certamen de Calaveras Literarias.

Meta cumplida.

META 23:

Concurso Una Anotación por la Lectura.

Por insuficiencia presupuestal se hicieron ajustes al calendario y algunos concursos no se realizaron, esto concursos son: Juegos Florales de Anita Pompa y el concurso infantil Una Anotación por la Lectura.

ACCIÓN (3)

Edición, impresión, presentación y venta de Libros editados por el ISC

**SISTEMA ESTATAL DE EVALUACION
DEPENDENCIA O ENTIDAD: INSTITUTO SONORENSE DE CULTURA
ANALISIS DE LAS VARIACIONES PROGRAMATICO-PRESUPUESTAL**

CUENTA PÚBLICA 2016

ACTIVIDADES:

META 24:

Realizar ediciones y publicaciones de libros.

De acuerdo a lo programado en el Anteproyecto del Presupuesto de Egresos 2016, se realizaron siete (7) publicaciones más de libros, lo programado originalmente era de tres (3) libros, pero se cubrió un rezago de ediciones y publicaciones que se traía del año 2015. Se publicaron libros como: "Lecciones de Sexología" de Carlos Moncada, "Hipóplogía: prevalencia del ejercicio poético en la era de la imagen" de Salvador Alejandro Flores Rodríguez, "El placer de la catástrofe", "Webcam" de Iván Figueroa, "De cuando ellos se narraron" de Selene Ramírez y "La geometría de las desapariciones" de Omar Quintana.

META 25:

Realizar presentaciones de libros.

De acuerdo a lo programado en el Anteproyecto del Presupuesto de Egresos 2016, se realizaron treinta y dos (32) presentaciones más de libros, lo programado originalmente era de tres (3) presentaciones de libros. Las obras fueron: "El placer de la catástrofe", "Kafka en traje de baño", "Vestigios de la cultura Ópata", "La Ciudad del Soul", "Trilogía de la Conquista", "El Slim biografía política del mexicano más rico del mundo", "Habitación Zoo", y el libro "Abigael Bohórquez. Poesía reunida e inédita", este último en la Feria del Libro de Guadalajara.

META 26:

Realizar venta de libros.

La meta se cumplió satisfactoriamente, se entregaron informes mensuales por venta de libros.

ACCIÓN (4)

Realizar actividades artístico culturales en los museos que integran la Red Estatal

ACTIVIDADES:

META 27:

Atención a visitantes en los museos de la Red Estatal.

De acuerdo al Anteproyecto del Presupuesto de Egresos 2016 se esperaba una afluencia anual de cuarenta mil (40,000) visitantes a los museos de la red estatal; en cuarto este trimestre se reporta una afluencia total de sesenta y un mil cuatrocientos noventa y dos (61,492) visitantes a los museos que integran la Red Estatal, la cual superó lo esperado para este año, la mayor afluencia de visitantes se registró en el Museo Costumbrista de Álamos y en el Museo de los Yaquis en Cócorit, museos en los que repunta la afluencia de visitantes en los periodos de Semana Santa y Vacaciones de Verano. En el año 2015 se registraron sesenta y tres mil trescientos veintiséis (63,326) visitantes a los museos de la red estatal, y este año 2016 registró una afluencia de sesenta y un mil cuatrocientos noventa y dos (61,492) visitantes, por tal motivo, la afluencia de visitante sufrió una caída de 2.8% con respecto al año anterior, debido a que algunos museos como el Museo de la Lucha Obrera en Cananaea y el Museo Casa Álvaro Obregón en Huatabampo, estuvieron cerrados por remodelación.

META 28:

Organizar eventos artístico culturales en los museos que integran la Red Estatal.

Al cierre del año 2016 a través de la Red Estatal de Museos se realizaron diecisiete (17) actividades en los museos, lo originalmente esperado para este año 2016 fue de doscientas (200) actividades.

ACCIÓN (5)

**SISTEMA ESTATAL DE EVALUACION
DEPENDENCIA O ENTIDAD: INSTITUTO SONORENSE DE CULTURA
ANALISIS DE LAS VARIACIONES PROGRAMATICO-PRESUPUESTAL**

CUENTA PÚBLICA 2016

Realizar actividades que promuevan y difundan las culturas populares y la actividad de los grupos étnicos del Estado

ACTIVIDADES:

META 29:

Realizar talleres y actividades artístico culturales en centros culturales indígenas y centros de culturas populares.

De acuerdo a lo programado en el Anteproyecto del Presupuesto de Egresos 2016, se realizaron noventa y tres (93) talleres y actividades de cultura indígena más de lo programado originalmente que fue de doscientas sesenta (260) talleres y actividades. Se impartieron talleres en los centros de cultura Yaqui y Mayo principalmente.

META 30:

Realizar capacitaciones a promotores culturales indígenas.

Meta se cumplió satisfactoriamente, se realizó una reunión en el Centro de Cultura Mayo.

META 31:

Realizar investigaciones de campo con las diferentes Etnias del Estado.

Se realizó una tarea de investigación en el Centro de Culturas Populares sobre Los Mayos, usos y costumbres.

COORDINACIÓN GENERAL DE PROMOCIÓN MUSICAL Y ARTES VISUALES

PROCESO (4)

Promover la música y las artes en el Estado.

ACCIÓN (1)

Realizar eventos artístico culturales a través de las áreas de música.

ACTIVIDADES:

META 32:

Ofrecer conciertos de temporada de la Orquesta Filarmónica de Sonora.

Con respecto a lo programado en el Anteproyecto del Presupuesto de Egresos 2016 la Orquesta Filarmónica de Sonora realizó un total de dieciocho (18) conciertos, de diez (10) que se tenía pensado realizar; entre ellos destacan: concierto didáctico para niños en la Plaza Central de Casa de la Cultura, concierto de inicio de la "Primera Temporada 2016" bajo la batuta del director George Hanson, concierto "¡La Filarmónica en el Palacio!" en Palacio de Gobierno, concierto de cierre de su primera temporada 2016 "Sonidos con sabor a Italia" bajo la batuta de George Hanson, en el Palacio de Gobierno; así como su participación en Festival del Clarinete 2016

Además la Orquesta Filarmónica de Sonora bajo la batuta del director concertador Jordi Bernácer, se galardonó en acompañar al tenor Plácido Domingo, en majestuoso concierto ofrecido en el Estadio Sonora, que además contó con los artistas invitados Ana María Martínez, Plácido Domingo Jr. y el tenor sonorenses Arturo Chacón.

La Orquesta Filarmónica de Sonora bajo la batuta del Mtro. David Hernández Bretón y teniendo como invitada especial a la soprano Marcela Ung, ofreció magno concierto de cierres de la segunda temporada 2016 en el Patio Central de Palacio de Gobierno.

META 33:

Ofrecer conciertos de temporada de la Orquesta Juvenil de Sonora.

Con respecto a lo programado en el Anteproyecto del Presupuesto de Egresos 2016 la Orquesta Juvenil de Sonora realizó un total de cinco (5) conciertos, de dos (2) que se tenía pensado realizar; entre ellos destacan: concierto con motivo de la celebración del Día del Niño, concierto con el Coro Infantil de Sonora, concierto ofrecido en el Instituto Anglomexicano; así como el magno concierto en el Palacio de Gobierno bajo la batuta de su director Flavio Herrera y como invitado especial el trompetista Daniel Crespo.

META 34:

**SISTEMA ESTATAL DE EVALUACION
DEPENDENCIA O ENTIDAD: INSTITUTO SONORENSE DE CULTURA
ANALISIS DE LAS VARIACIONES PROGRAMATICO-PRESUPUESTAL**

CUENTA PÚBLICA 2016

Ofrecer conciertos de temporada de la Banda de Música del Estado.

Con respecto a lo programado en el Anteproyecto del Presupuesto de Egresos 2016 la Banda de Música del Gobierno del Estado, la meta se cumplió satisfactoriamente. Destaca el concierto navideño de la Banda de Música del Estado presentado en el Teatro de la Ciudad.

ACCIÓN (2)

Realizar eventos de Artes Visuales.

ACTIVIDADES:

META 35:

Realizar exposiciones y talleres.

Al cierre del año 2016 se reportaron cincuenta y dos (52) exposiciones más de lo programado originalmente que fue de veinte (20). Destacan: "Actos Simbólicos" exposición de pintura, en Galería Kino; "Más que Pinceladas y Pétalos al aire", en Plaza Central de Casa de la Cultura; "La entrada al Misterio" muestra de 80 pinturas y tres esculturas del artista mexicano Javier Arévalo, en el Museo de Arte de Sonora (Musas); Exposición colectiva de ASAP; "Mamíferas" de Lili Barrios; Colectivo de Artistas de Cajeme, X Bienal de Artes Visuales del Noroeste; Acervo Visual Sonora; "Litrófiner" exhibición completa de doce fotografías de Shon Aron, en Plaza central de la Casa de la Cultura de Sonora; Fausto Ibarra In Memoriam, exposición fotográfica en la Sala de Arte del ISC; exposición "Tierra y Raíces" del reconocido escultor *Jorge Marín*, en el Museo de Arte de Sonora; exposición de pintura "Principio de un sueño"; exposición colectiva "Desierto Mutante". Además de actividades que coordinó la coordinación General de Artes como son: Diplomado "La Fotografía, Archivo y Memoria", Curso especializado de fotografía creativa y comercial, la conferencia "Mil y 2 líderes" plática entre mujeres.

META 36:

Organizar y realizar Fotoseptiembre.

La meta se cumplió en el tercer trimestre de 2016.

META 37:

Realizar eventos cinematográficos y actividades que promuevan el séptimo arte en la Entidad.

Al cierre del año 2016 se reportaron cuarenta y un (41) actividades cinematográficas más de las veinte (20) actividades programadas originalmente. Destacan: ciclo de cine "Dos Festivales", una selección de largometrajes y documentales nacionales e internacionales; ciclo de cine "Lucha, Política y Represión"; ciclo alternativo de Cine Mexicano y ciclo de cine "Sonora en corto". Además de las actividades realizadas en el marco 6ta. edición de Cine en el Desierto; Taller de la Red Nacional de Polos Audiovisuales "Sonora en corto", la Semana de Cine Mexicano y proyecciones de películas del Fondo de Apoyo a la Producción de cine en Sonora (FAPS) 2016.

COORDINACIÓN GENERAL DE CASA DE LA CULTURA

PROCESO (5)

Iniciación artística para niños, jóvenes y adultos de diversos sectores de la sociedad sonorenses

ACCION (1)

Ofrecer talleres de educación artística

ACTIVIDADES:

META 38:

Ofrecer talleres de educación artística a través de la casa de la cultura, en semestres regulares y de verano, así como los del programa de música orquestal.

De acuerdo a lo programado en el Anteproyecto del Presupuesto de Egresos 2016, para el año 2016 se esperaba realizar doscientos setenta (270) talleres en el marco de los programas Talleres Artísticos de Casa de la Cultura y del Programa de Música Orquestal, sin embargo no se logró cumplir con el compromiso establecido debido a que se

**SISTEMA ESTATAL DE EVALUACION
DEPENDENCIA O ENTIDAD: INSTITUTO SONORENSE DE CULTURA
ANALISIS DE LAS VARIACIONES PROGRAMATICO-PRESUPUESTAL**

CUENTA PÚBLICA 2016

hicieron ajustes en el presupuesto y en las actividades de la Casa de la Cultura de Sonora. Sólo se logró realizar doscientos veintidós (222) talleres alcanzar.

META 39:**Ofrecer talleres de educación artística a través de casa de la cultura en la comunidad**

De acuerdo a lo programado en el Anteproyecto del Presupuesto de Egresos 2016, se realizaron veinticuatro (24) talleres artísticos en la comunidad más de lo esperado para este año 2016, en Casa Hogar Unacari, Escuela Secundaria Estatal No.24 y en el Centro de Bachillerato CBTIS 206.

META 40:**Realizar eventos culturales en las instalaciones de Casa de la Cultura y en la comunidad.**

De acuerdo a lo programado en el Anteproyecto del Presupuesto de Egresos 2016, se realizaron treinta y dos (32) actividades más en casa de la cultura, siendo principalmente las visitas guiadas en la Ludoteca, Encuentro Estatal de Arte y Cultura 2016, Festival Artístico Cultural en la Escuela Secundaria Estatal No.24 y el evento cultural en el CBTIS 206, entre otros.

COORDINACIÓN GENERAL DE ADMINISTRACIÓN

PROCESO (6)

Administrar adecuadamente el ejercicio y control del presupuesto autorizado al Instituto, así como proponer oportunamente las modificaciones que requiera, de acuerdo a las disposiciones legales y presupuestales.

ACCION (1)

Restaurar, rehabilitar y equipar espacios culturales en distintos municipios del estado.

ACTIVIDADES:**META 41:****Mantener en buen estado los edificios del ISC.**

Se realizaron mejoras al Museo de la Lucha Obrera en Cananea y Museo Casa Álvaro Obregón en Huatabampo Sonora. Se hicieron ajustes necesarios en el gasto de operación para cumplir con las metas físicas relacionadas con este indicador de acuerdo al Anteproyecto del Presupuesto de Egresos 2016.

META 42:**Dar seguimiento a los trabajos de Construcción del Centro de las Artes Cinematográficas.**

En cumplimiento a lo programado se reportan dos mejoras que se realizaron a la infraestructura cultural, las cuales se realizaron con recursos del año 2014 del Presupuesto de Egresos para la Federación (PEF) y del Programa de Apoyo para la Infraestructura Cultural del Estado (PAICE). Al cierre el año 2016 el PEF muestra un 75% de cumplimiento, esperando alcanzar el 100% de cumplimiento en febrero de 2017. El PAICE presenta un 100% de cumplimiento. Ambos recursos se destinaron al Centro de las Artes Cinematográficas del Noroeste en las instalaciones que ocupaba el antiguo auditorio de Fonapas, ubicado en el centro histórico de la ciudad de Hermosillo

ACCION (2)

Dar seguimiento al presupuesto autorizado y metas establecidas para la actividad cultural

META 43:**Elaborar informes de presupuesto y seguimiento de metas, que evidencien el propósito institucional.**

Se reportaron los Informes de Evaluación Trimestral de la Contabilidad Armonizada correspondiente al año 2016.

Elaboró
Lic. Sergio Garibay Escobar
Coordinador General de
Administración

Autorizó
Lic. Mario Welfo Álvarez Beltrán
Director General



GOBIERNO
DEL ESTADO
DE SONORA

Biblioteca Pública Jesús Corral Ruiz

Sistema Estatal de Evaluación
Estado de Situación Financiera
Biblioteca Pública Jesús Corral Ruiz
Al 31 Diciembre de 2016
(PESOS)

CPCA-I-01

CUENTA PÚBLICA 2016

ACTIVO	2016	2015	PASIVO	2016	2015
Activo Circulante			Pasivo Circulante		
Efectivo y Equivalentes	836,381.56	191,896.28	Cuentas por Pagar a Corto Plazo	1,526,085.51	1,257,688.43
Derechos a Recibir Efectivo o Equivalentes	166,221.90	5,676.48	Documentos por Pagar a Corto Plazo	-	-
Derechos a Recibir Bienes o Servicios	-	-	- Porción a Corto Plazo de la Deuda Pública a Largo Plazo	-	-
Inventarios	-	-	- Títulos y Valores a Corto Plazo	-	-
Almacenes	-	-	- Pasivos Diferidos a Corto Plazo	-	-
Estimación por Pérdida o Deterioro de Activos Circulantes	-	-	- Fondos y Bienes de Terceros en Garantía y/o Administración a Corto Plazo	-	-
Otros Activos Circulantes	-	-	- Provisiones a Corto Plazo	-	-
			- Otros Pasivos a Corto Plazo	-	-
Total de Activos Circulantes	1,002,603.46	197,572.76	Total de Pasivos Circulantes	1,526,085.51	1,257,688.43
Activo No Circulante			Pasivo No Circulante		
Inversiones Financieras a Largo Plazo	-	-	Cuentas por Pagar a Largo Plazo	-	-
Derechos a Recibir Efectivo o Equivalentes a Largo Plazo	-	-	- Documentos por Pagar a Largo Plazo	-	-
Bienes Inmuebles, Infraestructura y Construcciones en Proceso	28,796,739.43	28,796,739.43	Deuda Pública a Largo Plazo	-	-
Bienes Muebles	3,716,956.88	3,709,077.38	Pasivos Diferidos a Largo Plazo	-	-
Activos Intangibles	15,000.00	15,000.00	Fondos y Bienes de Terceros en Garantía y/o en Administración a Largo Plazo	-	-
Depreciación, Deterioro y Amortización Acumulada de Bienes	- 7,634,621.93	- 6,958,409.45	Provisiones a Largo Plazo	-	-
Activos Diferidos	-	-			
Estimación por Pérdida o Deterioro de Activos no Circulantes	-	-			
Otros Activos no Circulantes	-	-			
Total de Activos No Circulantes	24,894,074.38	25,562,407.36	Total de Pasivos No Circulantes	-	-
Total de Activos	25,896,677.84	25,759,980.12	Total de Pasivo	1,526,085.51	1,257,688.43
			Hacienda Pública/Patrimonio		
			Hacienda Pública/Patrimonio Contribuido	32,354,103.27	32,355,698.77
			Aportaciones	32,354,103.27	32,355,698.77
			Donaciones de Capital	-	-
				-	-
			Actualización de la Hacienda Pública/Patrimonio		
			Hacienda Pública/Patrimonio Generado	- 7,983,510.94	- 7,853,407.08
			Resultados del Ejercicio (Ahorro/ Desahorro)	- 130,103.86	- 1,923,567.74
			Resultados de Ejercicios Anteriores	- 7,853,407.08	- 5,929,839.34
			Revalúos	-	-
			Reservas	-	-
			Rectificaciones de Resultados de Ejercicios Anteriores	-	-
			Exceso o Insuficiencia en la Actualización de la Hacienda Pública/Patrimonio	-	-
			Resultado por Posición Monetaria	-	-
				-	-
			Resultado por Tenencia de Activos no Monetarios	-	-
			Total Hacienda Pública/Patrimonio	24,370,592.33	24,502,291.69
			Total de Pasivo y Hacienda Pública/Patrimonio	25,896,677.84	25,759,980.12

"Bajo protesta de decir verdad declaramos que los Estados Financieros y sus Notas, son razonablemente correctos y son responsabilidad del emisor"

Elaboró
Jefe Departamento de Contabilidad

Autorizó
Directora General

Sistema Estatal de Evaluación
Estado de Situación Financiera - Detallado - LDF
Biblioteca Pública Jesús Corral Ruiz
Al 31 de Diciembre de 2015 y al 31 de Diciembre de 2016 (b)

CPCA-I-01-A

CUENTA PÚBLICA 2016

(PESOS)

Concepto (c)	2016	31 de diciembre de 2015	Concepto (c)	2016	31 de diciembre de 2015
ACTIVO			PASIVO		
Activo Circulante			Pasivo Circulante		
a. Efectivo y Equivalentes (a=a1+a2+a3+a4+a5+a6+a7)	836,381.56	191,896.28	a. Cuentas por Pagar a Corto Plazo (a=a1+a2+a3+a4+a5+a6+a7+a8+a9)	1,526,085.51	1,257,688.43
a1) Efectivo	13,000.00		a1) Servicios Personales por Pagar a Corto Plazo		
a2) Bancos/Tesorería	823,381.56	191,896.28	a2) Proveedores por Pagar a Corto Plazo		
a3) Bancos/Dependencias y Otros			a3) Contratistas por Obras Públicas por Pagar a Corto Plazo		
a4) Inversiones Temporales (Hasta 3 meses)			a4) Participaciones y Aportaciones por Pagar a Corto Plazo		
a5) Fondos con Afectación Específica			a5) Transferencias Otorgadas por Pagar a Corto Plazo		
a6) Depósitos de Fondos de Terceros en Garantía y/o Administración			a6) Intereses, Comisiones y Otros Gastos de la Deuda Pública por Pagar a Corto Plazo		
a7) Otros Efectivos y Equivalentes			a7) Retenciones y Contribuciones por Pagar a Corto Plazo	1,515,082.97	1,137,882.58
b. Derechos a Recibir Efectivo o Equivalentes (b=b1+b2+b3+b4+b5+b6+b7)	166,221.90	5,676.48	a8) Devoluciones de la Ley de Ingresos por Pagar a Corto Plazo		
b1) Inversiones Financieras de Corto Plazo			a9) Otras Cuentas por Pagar a Corto Plazo	11,002.54	119,805.85
b2) Cuentas por Cobrar a Corto Plazo			b. Documentos por Pagar a Corto Plazo (b=b1+b2+b3)		
b3) Deudores Diversos por Cobrar a Corto Plazo	166,221.90	5,676.48	b1) Documentos Comerciales por Pagar a Corto Plazo		
b4) Ingresos por Recuperar a Corto Plazo			b2) Documentos con Contratistas por Obras Públicas por Pagar a Corto Plazo		
b5) Deudores por Anticipos de la Tesorería a Corto Plazo			b3) Otros Documentos por Pagar a Corto Plazo		
b6) Préstamos Otorgados a Corto Plazo			c. Porción a Corto Plazo de la Deuda Pública a Largo Plazo (c=c1+c2)		
b7) Otros Derechos a Recibir Efectivo o Equivalentes a Corto Plazo			c1) Porción a Corto Plazo de la Deuda Pública		
c. Derechos a Recibir Bienes o Servicios (c=c1+c2+c3+c4+c5)			c2) Porción a Corto Plazo de Arrendamiento Financiero		
c1) Anticipo a Proveedores por Adquisición de Bienes y Prestación de Servicios a Corto Plazo			d. Títulos y Valores a Corto Plazo		
c2) Anticipo a Proveedores por Adquisición de Bienes Inmuebles y Muebles a Corto Plazo			e. Pasivos Diferidos a Corto Plazo (e=e1+e2+e3)		
c3) Anticipo a Proveedores por Adquisición de Bienes Intangibles a Corto Plazo			e1) Ingresos Cobrados por Adelantado a Corto Plazo		
c4) Anticipo a Contratistas por Obras Públicas a Corto Plazo			e2) Intereses Cobrados por Adelantado a Corto Plazo		
c5) Otros Derechos a Recibir Bienes o Servicios a Corto Plazo			e3) Otros Pasivos Diferidos a Corto Plazo		
d. Inventarios (d=d1+d2+d3+d4+d5)			f. Fondos y Bienes de Terceros en Garantía y/o Administración a Corto Plazo (f=f1+f2+f3+f4+f5+f6)		
d1) Inventario de Mercancías para Venta			f1) Fondos en Garantía a Corto Plazo		
d2) Inventario de Mercancías Terminadas			f2) Fondos en Administración a Corto Plazo		
d3) Inventario de Mercancías en Proceso de Elaboración			f3) Fondos Contingentes a Corto Plazo		
d4) Inventario de Materias Primas, Materiales y Suministros para Producción			f4) Fondos de Fideicomisos, Mandatos y Contratos Análogos a Corto Plazo		
d5) Bienes en Tránsito			f5) Otros Fondos de Terceros en Garantía y/o Administración a Corto Plazo		
e. Almacenes			f6) Valores y Bienes en Garantía a Corto Plazo		

Concepto (c)	2016	31 de diciembre de 2015	Concepto (c)	2016	31 de diciembre de 2015
f. Estimación por Pérdida o Deterioro de Activos Circulantes (f=f1+f2)			g. Provisiones a Corto Plazo (g=g1+g2+g3)		
f1) Estimaciones para Cuentas Incobrables por Derechos a Recibir Efectivo o Equivalentes			g1) Provisión para Demandas y Juicios a Corto Plazo		
f2) Estimación por Deterioro de Inventarios			g2) Provisión para Contingencias a Corto Plazo		
g. Otros Activos Circulantes (g=g1+g2+g3+g4)			g3) Otras Provisiones a Corto Plazo		
g1) Valores en Garantía			h. Otros Pasivos a Corto Plazo (h=h1+h2+h3)		
g2) Bienes en Garantía (excluye depósitos de fondos)			h1) Ingresos por Clasificar		
g3) Bienes Derivados de Embargos, Decomisos, Aseguramientos y Dación en Pago			h2) Recaudación por Participar		
g4) Adquisición con Fondos de Terceros			h3) Otros Pasivos Circulantes		
IA. Total de Activos Circulantes (IA = a + b + c + d + e + f + g)	1,002,603.46	197,572.76	IIA. Total de Pasivos Circulantes (IIA = a + b + c + d + e + f + g + h)	1,526,085.51	1,257,688.43
Activo No Circulante			Pasivo No Circulante		
a. Inversiones Financieras a Largo Plazo			a. Cuentas por Pagar a Largo Plazo		
b. Derechos a Recibir Efectivo o Equivalentes a Largo Plazo			b. Documentos por Pagar a Largo Plazo		
c. Bienes Inmuebles, Infraestructura y Construcciones en Proceso	28,796,739.43	28,796,739.43	c. Deuda Pública a Largo Plazo		
d. Bienes Muebles	3,716,956.88	3,709,077.38	d. Pasivos Diferidos a Largo Plazo		
e. Activos Intangibles	15,000.00	15,000.00	e. Fondos y Bienes de Terceros en Garantía y/o en Administración a Largo Plazo		
f. Depreciación, Deterioro y Amortización Acumulada de Bienes	7,634,621.93	6,958,409.45	f. Provisiones a Largo Plazo		
g. Activos Diferidos					
h. Estimación por Pérdida o Deterioro de Activos no Circulantes			IIIB. Total de Pasivos No Circulantes (IIIB=a + b + c + d + e + f)		
i. Otros Activos no Circulantes					
IB. Total de Activos No Circulantes (IB = a + b + c + d + e + f + g + h + i)	24,894,074.38	25,562,407.36	II. Total del Pasivo (II = IIA + IIIB)	1,526,085.51	1,257,688.43
I. Total del Activo (I = IA + IB)	25,896,677.84	25,759,980.12	HACIENDA PÚBLICA/PATRIMONIO		
			IIIA. Hacienda Pública/Patrimonio Contribuido (IIIA =a +b+c)	32,354,103.27	32,355,698.77
			a. Aportaciones	32,354,103.27	32,355,698.77
			b. Donaciones de Capital		
			c. Actualización de la Hacienda Pública/Patrimonio		
			IIIB. Hacienda Pública/Patrimonio Generado (IIIB = a + b + c + d + e)	7,983,510.94	7,853,407.08
			a. Resultados del Ejercicio (Ahorro/ Desahorro)	130,103.86	1,923,567.74
			b. Resultados de Ejercicios Anteriores	7,853,407.08	5,929,839.34
			c. Revalúos		
			d. Reservas		
			e. Rectificaciones de Resultados de Ejercicios Anteriores		
			IIIC. Exceso o Insuficiencia en la Actualización de la Hacienda Pública/Patrimonio (IIIC=a+b)		
			a. Resultado por Posición Monetaria		
			b. Resultado por Tenencia de Activos no Monetarios		
			III. Total Hacienda Pública/Patrimonio (III = IIIA + IIIB + IIIC)	24,370,592.33	24,502,291.69
			IV. Total del Pasivo y Hacienda Pública/Patrimonio (IV =II+III)	25,896,677.84	25,759,980.12

Elaboró
Jefe Departamento de Contabilidad

Autorizó
Directora General

Sistema Estatal de Evaluación
Estado de Actividades
Biblioteca Pública Jesús Corral Ruiz
Del 01 de Enero al 31 de Diciembre de 2016
(PESOS)

CPCA-I-02

CUENTA PÚBLICA 2016

	2016	2015
INGRESOS Y OTROS BENEFICIOS		
Ingresos de la Gestión:	733,268.63	570,201.00
Impuestos	-	-
Cuotas y Aportaciones de Seguridad Social	-	-
Contribuciones de Mejoras	-	-
Derechos	-	-
Productos de Tipo Corriente ¹	-	-
Aprovechamientos de Tipo Corriente	-	-
Ingresos por Venta de Bienes y Servicios	733,268.63	570,201.00
Ingresos no Comprendidos en las Fracciones de la Ley de Ingresos Causados en Ejercicios Fiscales Anteriores Pendientes de Liquidación o Pago	-	-
Participaciones, Aportaciones, Transferencias, Asignaciones, Subsidios y Otras Ayudas	7,220,611.80	5,067,572.00
Participaciones y Aportaciones	-	-
Transferencia, Asignaciones, Subsidios y Otras Ayudas	7,220,611.80	5,067,572.00
Otros Ingresos y Beneficios	-	-
Ingresos Financieros	-	-
Incremento por Variación de Inventarios	-	-
Disminución del Exceso de Estimaciones por Pérdida o Deterioro u Obsolescencia	-	-
Disminución del Exceso de Provisiones	-	-
Otros Ingresos y Beneficios Varios	-	-
Total de Ingresos y Otros Beneficios	7,953,880.43	5,637,773.00
	-	-
GASTOS Y OTRAS PÉRDIDAS		
Gastos de Funcionamiento	7,407,771.81	6,879,763.74
Servicios Personales	5,916,018.04	5,622,486.90
Materiales y Suministros	410,025.49	304,863.18
Servicios Generales	1,081,728.28	952,413.66
Transferencia, Asignaciones, Subsidios y Otras Ayudas	-	-
Transferencias Internas y Asignaciones al Sector Público	-	-
Transferencias al Resto del Sector Público	-	-
Subsidios y Subvenciones	-	-
Ayudas Sociales	-	-
Pensiones y Jubilaciones	-	-
Transferencias a Fideicomisos, Mandatos y Contratos Análogos	-	-
Transferencias a la Seguridad Social	-	-
Donativos	-	-
Transferencias al Exterior	-	-
Participaciones y Aportaciones	-	-
Participaciones	-	-
Aportaciones	-	-
Convenios	-	-
Intereses, Comisiones y Otros Gastos de la Deuda Pública	-	-
Intereses de la Deuda Pública	-	-
Comisiones de la Deuda Pública	-	-
Gastos de la Deuda Pública	-	-
Costo por Coberturas	-	-
Apoyos Financieros	-	-
Otros Gastos y Pérdidas Extraordinarias	676,212.48	681,577.00
Estimaciones, Depreciaciones, Deterioros, Obsolescencia y Amortizaciones	676,212.48	681,577.00
Provisiones	-	-
Disminución de Inventarios	-	-
Aumento por Insuficiencia de Estimaciones por Pérdida o Deterioro y Obsolescencia	-	-
Aumento por Insuficiencia de Provisiones	-	-
Otros Gastos	-	-
Inversión Pública	-	-
Inversión Pública no Capitalizable	-	-
Total de Gastos y Otras Pérdidas	8,083,984.29	7,561,340.74
Resultados del Ejercicio (Ahorro/Desahorro)	- 130,103.86 -	1,923,567.74

Bajo protesta de decir verdad declaramos que los Estados Financieros y sus Notas, son razonablemente correctos y son responsabilidad del emisor

Elaboró
Jefe Departamento de Contabilidad

Autorizó
Directora General

Sistema Estatal de Evaluación
Estado de Variación en la Hacienda Pública
Biblioteca Pública Jesús Corral Ruiz
Del 01 de Enero al 31 de Diciembre de 2016
(PESOS)

CPCA-I-03

CUENTA PÚBLICA 2016

Concepto	Hacienda Pública / Patrimonio Contribuido	Hacienda Pública / Patrimonio Generado de Ejercicio Anteriores	Hacienda Pública / Patrimonio Generado del Ejercicio	Ajustes por Cambios de Valor	Total
Rectificaciones de Resultados de Ejercicios Anteriores		0.00		0.00	0.00
Patrimonio Neto Inicial Ajustado del Ejercicio	32,355,698.77			0.00	32,355,698.77
Aportaciones	32,355,698.77		-1,595.50	0.00	32,354,103.27
Donaciones de Capital	0.00			0.00	0.00
Actualización de la Hacienda Pública/Patrimonio	0.00			0.00	0.00
Variaciones de la Hacienda Pública / Patrimonio Neto del Ejercicio		-5,929,839.34	-1,923,567.74	0.00	-7,853,407.08
Resultados del Ejercicio (Ahorro/Desahorro)			-1,923,567.74	0.00	-1,923,567.74
Resultados de Ejercicios Anteriores		-5,929,839.34		0.00	-5,929,839.34
Revalúos		0.00		0.00	0.00
Reservas		0.00		0.00	0.00
Hacienda Pública / Patrimonio Neto Final del Ejercicio 2015	32,355,698.77	-5,929,839.34	-1,923,567.74	0.00	24,502,291.69
Cambios en la Hacienda Pública / Patrimonio Neto del Ejercicio 2016	-1,595.50			0.00	-1,595.50
Aportaciones	-1,595.50			0.00	-1,595.50
Donaciones de Capital	0.00			0.00	0.00
Actualización de la Hacienda Pública/Patrimonio	0.00			0.00	0.00
Variaciones de la Hacienda Pública / Patrimonio Neto del Ejercicio		-1,923,567.74	-130,103.86	0.00	-2,053,671.60
Resultados del Ejercicio (Ahorro/Desahorro)			-130,103.86	0.00	-130,103.86
Resultados de Ejercicios Anteriores		-1,923,567.74		0.00	-1,923,567.74
Revalúos		0.00		0.00	0.00
Reservas		0.00		0.00	0.00
Saldo Neto en la Hacienda Pública / Patrimonio 2016	32,354,103.27	-7,853,407.08	-130,103.86	0.00	24,370,592.33

"Bajo protesta de decir verdad declaramos que los Estados Financieros y sus Notas, son razonablemente correctos y son responsabilidad del emisor"

 Elaboró
 Jefe Departamento de Contabilidad

 Autorizó
 Directora General

Sistema Estatal de Evaluación
Estado de Cambios en la Situación Financiera
Biblioteca Pública Jesús Corral Ruiz
Del 01 de Enero al 31 de Diciembre de 2016
(PESOS)

CPCA-I-04

CUENTA PÚBLICA 2016

	<u>Origen</u>	<u>Aplicación</u>
Activo	676,212.48	812,910.20
Activo Circulante	0.00	805,030.70
Efectivo y Equivalentes		644,485.28
Derechos a Recibir Efectivo o Equivalentes		160,545.42
Derechos a Recibir Bienes o Servicios		
Inventario		
Almacenes		
Estimación por Pérdida o Deterioro de Activos Circulantes		
Otros Activos Circulantes		
Activo No Circulante	676,212.48	7,879.50
Inversiones Financieras a Largo Plazo		
Derechos a Recibir Efectivo o Equivalentes a Largo Plazo		
Bienes Inmuebles, Infraestructura y Construcciones en Proceso		
Bienes Muebles		7,879.50
Activos Intangibles		
Depreciación, Deterioro y Amortización Acumulada de Bienes	676,212.48	
Activos Diferidos		
Estimación por Pérdida o Deterioro de Activos no Circulantes		
Otros Activos no Circulantes		
Pasivo	268,397.08	0.00
Pasivo Circulante	268,397.08	0.00
Cuentas por Pagar a Corto Plazo	268,397.08	
Documentos por Pagar a Corto Plazo		
Porción a Corto Plazo de la Deuda Pública a Largo Plazo		
Títulos y Valores a Corto Plazo		
Pasivos Diferidos a Corto Plazo		
Fondos y Bienes de Terceros en Garantía y/o Administración a Corto Plazo		
Provisiones a Corto Plazo		
Otros Pasivos a Corto Plazo		
Pasivo No Circulante	0.00	0.00
Cuentas por Pagar a Largo Plazo		
Documentos por Pagar a Largo Plazo		
Deuda Pública a Largo Plazo		
Pasivos Diferidos a Largo Plazo		
Fondos y Bienes de Terceros en Garantía y/o en Administración a Largo Plazo		
Provisiones a Largo Plazo		
HACIENDA PUBLICA/PATRIMONIO	1,793,463.88	1,923,567.74
Hacienda Pública/Patrimonio Contribuido	0.00	0.00
Aportaciones		
Donaciones de Capital		
Actualización de la Hacienda Pública/Patrimonio		
Hacienda Pública/Patrimonio Generado	1,793,463.88	1,923,567.74
Resultados del Ejercicio (Ahorro/ Desahorro)	1,793,463.88	
Resultados de Ejercicios Anteriores		1,923,567.74
Revalúos		
Reservas		
Rectificaciones de Resultados de Ejercicios Anteriores		
Excesos o Insuficiencia en la Actualización de la Hacienda Pública/Patrimonio	0.00	0.00
Resultado por Posición Monetaria		
Resultado por Tenencia de Activos no Monetarios		

Bajo protesta de decir verdad declaramos que los Estados Financieros y sus Notas, son razonablemente correctos y son responsabilidad del emisor

Elaboró
Jefe Departamento de Contabilidad

Autorizó
Directora General

Sistema Estatal de Evaluación
Estado de Flujos de Efectivo
Biblioteca Pública Jesús Corral Ruiz
Al 31 Diciembre de 2016
(PESOS)

CPCA-I-05

CUENTA PÚBLICA 2016

Concepto	<u>2016</u>	<u>2015</u>
Flujos de Efectivo de las Actividades de Operación		
Origen	8,061,732.09	6,800,803.67
Impuestos		
Cuotas y Aportaciones de Seguridad Social		
Contribuciones de mejoras		
Derechos		
Productos de Tipo Corriente		
Aprovechamientos de Tipo Corriente		
Ingresos por Venta de Bienes y Servicios	733,268.63	570,201.19
Ingresos no Comprendidos en las Fracciones de la Ley de Ingresos Causados en Ejercicios Fiscales Anteriores		
Pendientes de Liquidación o Pago		
Participaciones y Aportaciones		
Transferencias, Asignaciones y Subsidios y Otras Ayudas	7,220,611.80	5,067,571.53
Otros Orígenes de Operación	107,851.66	1,163,030.95
Aplicación	7,407,771.81	6,879,763.74
Servicios Personales	5,916,018.04	5,622,486.90
Materiales y Suministros	410,025.49	304,863.18
Servicios Generales	1,081,728.28	952,413.66
Transferencias Internas y Asignaciones al Sector Público		
Transferencias al resto del Sector Público		
Subsidios y Subvenciones		
Ayudas Sociales		
Pensiones y Jubilaciones		
Transferencias a Fideicomisos, Mandatos y Contratos Análogos		
Transferencias a la Seguridad Social		
Donativos		
Transferencias al Exterior		
Participaciones		
Aportaciones		
Convenios		
Otras Aplicaciones de Operación		
Flujos Netos de Efectivo por Actividades de Operación	653,960.28	-78,960.07
Flujos de Efectivo de las Actividades de Inversión		
Origen	0.00	0.00
Bienes Inmuebles, Infraestructura y Construcciones en Proceso		
Bienes Muebles		
Otros Orígenes de Inversión		
Aplicación	9,475.00	165,118.06
Bienes Inmuebles, Infraestructura y Construcciones en Proceso		
Bienes Muebles	9,475.00	150,118.06
Otras Aplicaciones de Inversión		15,000.00
Flujos Netos de Efectivo por Actividades de Inversión	-9,475.00	-165,118.06
Flujo de Efectivo de las Actividades de Financiamiento		
Origen	0.00	0.00
Endeudamiento Neto		
Interno		
Externo		
Otros Orígenes de Financiamiento		
Aplicación	0.00	0.00
Servicios de la Deuda		
Interno		
Externo		
Otras Aplicaciones de Financiamiento		
Flujos netos de Efectivo por Actividades de Financiamiento	0.00	0.00
Incremento/Disminución Neta en el Efectivo y Equivalentes al Efectivo	644,485.28	-244,078.13
Efectivo y Equivalentes al Efectivo al Inicio del Ejercicio	191,896.28	435,974.41
Efectivo y Equivalentes al Efectivo al Final del Ejercicio	836,381.56	191,896.28

Bajo protesta de decir verdad declaramos que los Estados Financieros y sus Notas, son razonablemente correctos y son responsabilidad del emisor

 Elaboró
 Jefe Departamento de Contabilidad

 Autorizó
 Directora General

Sistema Estatal de Evaluación
Estado Analítico del Activo
Biblioteca Pública Jesús Corral Ruiz
Del 01 de Enero al 31 de Diciembre de 2016

CPCA-I-06

CUENTA PÚBLICA 2016

(PESOS)

Concepto	Saldo Inicial 1	Cargos del Periodo 2	Abonos del Periodo 3	Saldo Final 4 (1+2-3)	Variación del Periodo (4-1)
ACTIVO	25,759,980.12	16,171,608.20	16,034,910.48	25,896,677.84	136,697.72
Activo Circulante	197,572.76	16,163,728.70	15,358,698.00	1,002,603.46	805,030.70
Efectivo y Equivalentes	191,896.28	7,851,625.14	7,207,139.86	836,381.56	644,485.28
Derechos a Recibir Efectivo o Equivalentes	5,676.48	8,312,103.56	8,151,558.14	166,221.90	160,545.42
Derechos a Recibir Bienes o Servicios				0.00	0.00
Inventarios				0.00	0.00
Almacenes				0.00	0.00
Estimación por Pérdida o Deterioro de Activos Circulantes				0.00	0.00
Otros Activos Circulantes				0.00	0.00
Activo No Circulante	25,562,407.36	7,879.50	676,212.48	24,894,074.38	-668,332.98
Inversiones Financieras a Largo Plazo				0.00	0.00
Derechos a Recibir Efectivo o Equivalentes a Largo Plazo				0.00	0.00
Bienes Inmuebles, Infraestructura y Construcciones en Proceso	28,796,739.43			28,796,739.43	0.00
Bienes Muebles	3,709,077.38	7,879.50		3,716,956.88	7,879.50
Activos Intangibles	15,000.00			15,000.00	0.00
Depreciación, Deterioro y Amortización Acumulada de Bienes	-6,958,409.45		676,212.48	-7,634,621.93	-676,212.48
Activos Diferidos				0.00	0.00
Estimación por Pérdida o Deterioro de Activos no Circulantes				0.00	0.00
Otros Activos no Circulantes				0.00	0.00

Bajo protesta de decir verdad declaramos que los Estados Financieros y sus Notas, son razonablemente correctos y son responsabilidad del emisor

 Elaboró
 Jefe Departamento de Contabilidad

 Autorizó
 Directora General

Sistema Estatal de Evaluación
Estado Analítico de la Deuda y Otros Pasivos
Biblioteca Pública Jesús Corral Ruiz
Del 01 de Enero al 31 de Diciembre de 2016

CPCA-I-07

CUENTA PÚBLICA 2016

(PESOS)

DENOMINACIÓN DE LAS DEUDAS	MONEDA DE CONTRATACIÓN	INSTITUCIÓN O PAÍS ACREEDOR	SALDO INICIAL DEL PERIODO	SALDO FINAL DEL PERIODO
DEUDA PÚBLICA				
Corto Plazo				
Deuda Interna			0.00	0.00
Instituciones de Crédito			0.00	0.00
Títulos y Valores				
Arrendamientos Financieros				
Deuda Externa			0.00	0.00
Organismos Financieros Internacionales			0.00	
Deuda Bilateral				
Títulos y Valores				
Arrendamientos Financieros				
<i>Subtotal Corto Plazo</i>			0.00	0.00
Largo Plazo				
Deuda Interna			0.00	0.00
Instituciones de Crédito				
Títulos y Valores				
Arrendamientos Financieros				
Deuda Externa			0.00	0.00
Organismos Financieros Internacionales				
Deuda Bilateral				
Títulos y Valores				
Arrendamientos Financieros				
<i>Subtotal Largo Plazo</i>			0.00	0.00
Otros Pasivos			1,257,688.43	1,526,085.51
Total Deuda y Otros Pasivos			1,257,688.43	1,526,085.51

Bajo protesta de decir verdad declaramos que los Estados Financieros y sus Notas, son razonablemente correctos y son responsabilidad del emisor

 Elaboró
 Jefe Departamento de Contabilidad

 Autorizó
 Directora General

Sistema Estatal de Evaluación
Informe Analítico de la Deuda Pública y Otros Pasivos - LDF
Biblioteca Pública Jesús Corral Ruiz
Del 01 de Enero al 31 de Diciembre de 2016 (b)
(PESOS)

CPCA-I-07-A

CUENTA PÚBLICA 2016

Denominación de la Deuda Pública y Otros Pasivos (c)	Saldo al 31 de diciembre de 2015(d)	Disposiciones del Periodo (e)	Amortizaciones del Periodo (f)	Revaluaciones, Reclasificaciones y Otros Ajustes (g)	Saldo Final del Periodo (h) h=d+e-f+g	Pago de Intereses del Periodo (i)	Pago de Comisiones y demás costos asociados durante el Periodo (j)
1. Deuda Pública (1=A+B)							
A. Corto Plazo (A=a1+a2+a3)							
a1) Instituciones de Crédito							
a2) Títulos y Valores							
a3) Arrendamientos Financieros							
B. Largo Plazo (B=b1+b2+b3)							
b1) Instituciones de Crédito							
b2) Títulos y Valores							
b3) Arrendamientos Financieros							
2. Otros Pasivos	1,257,688.43				1,526,085.51		
3. Total de la Deuda Pública y Otros Pasivos (3=1+2)	1,257,688.43				1,526,085.51		
4. Deuda Contingente 1 (informativo)							
A. Deuda Contingente 1							
B. Deuda Contingente 2							
C. Deuda Contingente XX							
5. Valor de Instrumentos Bono Cupón Cero 2 (Informativo)							
A. Instrumento Bono Cupón Cero 1							
B. Instrumento Bono Cupón Cero 2							
C. Instrumento Bono Cupón Cero XX							

1 Se refiere a cualquier Financiamiento sin fuente o garantía de pago definida, que sea asumida de manera solidaria o subsidiaria por las Entidades Federativas con sus Municipios, organismos descentralizados y empresas de participación estatal mayoritaria y fideicomisos, locales o municipales, y por los Municipios con sus respectivos organismos descentralizados y empresas de participación municipal mayoritaria.

2 Se refiere al valor del Bono Cupón Cero que respalda el pago de los créditos asociados al mismo (Activo).

Obligaciones a Corto Plazo (k)	Monto Contratado (l)	Plazo Pactado (m)	Tasa de Interés (n)	Comisiones y Costos Relacionados (o)	Tasa Efectiva (p)
6. Obligaciones a Corto Plazo (Informativo)					
A. Crédito 1					
B. Crédito 2					
C. Crédito XX					

Elaboró
Jefe Departamento de Contabilidad

Autorizó
Directora General

Sistema Estatal de Evaluación
Informe Analítico de Obligaciones Diferentes de Financiamientos – LDF
Biblioteca Pública Jesús Corral Ruiz
Del 01 de Enero al 31 de Diciembre de 2016 (b)

CPCA-I-07-B

CUENTA PÚBLICA 2016

(PESOS)

Denominación de las Obligaciones Diferentes de Financiamiento (c)	Fecha del Contrato (d)	Fecha de inicio de operación del proyecto (e)	Fecha de vencimiento (f)	Monto de la inversión pactado (g)	Plazo pactado (h)	Monto promedio mensual del pago de la contraprestación (i)	Monto promedio mensual del pago de la contraprestación correspondiente al pago de inversión (j)	Monto pagado de la inversión al 31 de Diciembre de 2016 (k)	Monto pagado de la inversión actualizado al 31 de Diciembre de 2016 (l)	Saldo pendiente por pagar de la inversión al 31 de Diciembre de 2016 (m = g – l)
A. Asociaciones Público Privadas (APP's) (A=a+b+c+d)										
a) APP 1										
b) APP 2										
c) APP 3										
d) APP XX										
B. Otros Instrumentos (B=a+b+c+d)										
a) Otro Instrumento 1										
b) Otro Instrumento 2										
c) Otro Instrumento 3										
d) Otro Instrumento XX										
C. Total de Obligaciones Diferentes de Financiamiento (C=A+B)										

" nada que informar en este apartado"

 Elaboró
 Jefe Departamento de Contabilidad

 Autorizó
 Directora General

Sistema Estatal de Evaluación
Informe sobre Pasivos Contingentes
Biblioteca Pública Jesús Corral Ruiz
Al 31 Diciembre de 2016
(PESOS)

CPCA-I-08

CUENTA PÚBLICA 2016

A Corto Plazo

A Mediano Plazo

En cumplimiento a lo dispuesto al artículo 46, fracción I, de la Ley General de Contabilidad Gubernamental, en relación al Informe Sobre Pasivos Contingentes, se informa que Biblioteca Pública Jesús Corral Ruiz al 31 de diciembre de 2016, no tiene pasivos contingentes que deriven de alguna obligación posible presente o futura, cuya existencia y/o realización sea incierta, y en consecuencia no es aplicable el Informe sobre pasivos contingentes.

Se manifiesta que los pasivos que contiene la información financiera, en todos los casos corresponde a obligaciones reales derivadas de la recepción a plena satisfacción de bienes y/o servicios debidamente devengados, o bien, corresponden a retenciones a favor de terceros, cuyo pago se encuentra pendiente al 31 de diciembre de 2016, y no corresponden a juicios, garantías, avales, costos de planes de pensiones ni jubilaciones. acuerdo con lo que acontezca, desaparecen o se convierten en pasivos reales por ejemplo, juicios, garantías, avales, costos de planes de pensiones, jubilaciones, etc.

A Largo Plazo

Bajo protesta de decir verdad declaramos que los Estados Financieros y sus Notas, son razonablemente correctos y son responsabilidad del emisor

Elaboró
Jefe Departamento de Contabilidad

Autorizó
Directora General

Biblioteca Pública Jesús Corral Ruiz
Notas a los Estados Financieros al 31 de diciembre de 2016

I.- Notas de Desglose:

I.I Información Contable

1) Notas al Estado de Situación Financiera

Activo

Efectivo y Equivalentes

El saldo de este rubro se integra:

Cuenta	2016	2015
Fondo Fijo de Caja	\$ 0	\$ 0
Bancos	\$ 836,381	\$ 191,896
Total	\$ 836,381	\$ 191,896

Derechos a recibir efectivo y Equivalentes y Bienes o Servicios a Recibir

El saldo de este rubro se integra:

Cuenta	2016	2015
Deudores Diversos	\$ 166,222	\$ 2,544
Total	\$ 166,222	\$ 2,544

Bienes Disponibles para su transformación o Consumo (inventarios)

No Aplica

Inversiones Financieras

No aplica

Bienes Muebles, Inmuebles e Intangibles

El saldo de este rubro se integra:

Cuenta	2016	2015
Terreno	\$ 16,460,180	\$ 16,460,180
Edificio	\$ 11,432,322	\$ 11,432,322
Libros	\$ 1,931,250	\$ 1,931,250
Muebles y Enseres	\$ 604,645	\$ 604,645
Instalaciones y Equipo	\$ 904,237	\$ 904,237
Equipo de Transporte	\$ 602,542	\$ 604,138
Equipo de Computo	\$ 578,520	\$ 569,045
Software	\$ 15,000	
Total	\$ 32,528,696	\$ 32,505,817

Biblioteca Pública Jesús Corral Ruiz
Notas a los Estados Financieros al 31 de diciembre de 2016

Estimaciones y Deterioros

Cuenta	2016	2015
Edificio	\$ 5,144,545	\$ 4,572,279
Muebles y Enseres	\$ 489,461	\$ 450,136
Instalaciones y Equipo	\$ 877,182	\$ 861,389
Equipo de Transporte	\$ 604,132	\$ 604,132
Equipo de Computo	\$ 519,302	\$ 469,826
Software	\$ 15,000	
Total	\$ 7,649,622	\$ 6,957,762

Otros activos

No aplica

Pasivo

El saldo de este rubro se integra:

Cuenta	2016	2015
Impuestos por pagar	\$ 1,515,082	\$ 1,137,883
Fondo Ahorro	\$	\$ 20
Acreedores Diversos	\$ 11,003	\$ 119,805
Fondo de retiro	\$ 0	\$ 0
Total	\$ 1,526,085	\$ 1,257,688

Fondos de Bienes de Terceros en Administración y/o en Garantía a corto y largo plazo

No aplica

Pasivos Diferidos y Otros

No Aplica

2) Notas al Estado de Variaciones en la Hacienda Pública/Patrimonio

Cuenta	2016	2015
Remanente de ejercicios anteriores	\$ -7,853,407	\$ -5,929,839
Remanente o déficit del ejercicio	\$ -130,104	\$ -1,923,568
Patrimonio de activos fijos	\$ 32,354,103	\$ 32,355,699
Total	\$ 24,370,592	\$ 24,502,292

3) Notas al Estado de Actividades

Ingresos de Gestión

Cuenta	Original	Modificado	Acumulado
Federal	\$ 0	\$ 0	\$ 0
Estatal	\$ 5,177,181	\$ 7,462,954	\$ 7,220,612
Municipal	\$ 0	\$ 0	\$ 0
Total	\$ 5,177,181	\$ 7,462,954	\$ 7,220,612

Biblioteca Pública Jesús Corral Ruiz
Notas a los Estados Financieros al 31 de diciembre de 2016

Aportaciones recibidas por el Gobierno del Estado de Sonora y H. Ayuntamiento de Cajeme para la operación de la Biblioteca Pública Jesús Corral Ruiz.

Otros Ingresos

Cuenta	2016	2015
Renta Auditorio	\$ 66,755	\$ 76,035
Credenciales	\$ 32,087	\$ 35,453
Copias	\$ 8,807	\$ 7,952
Papelería	\$ 7,176	\$ 4,639
Red Computo	\$ 83,738	\$ 70,124
Multas	\$ 18,652	\$ 17,705
Diversos	\$ 8,070	\$ 8,941
Comisión por refrescos	\$ 6,261	\$ 8,949
Talleres	\$ 196,927	\$ 75,910
Renta instalaciones	\$ 1,875	\$ 250
Reciclaje	\$ 0	\$ 4,825
Libros	\$ 7,443	\$ 6,711
Comisión consignación libros	\$ 262	\$ 400
Bazar de libros permanente	\$ 8,000	\$ 8,440
Cafetería	\$ 287,217	\$ 241,925
Total	\$ 733,269	\$ 568,261

Gastos y Otras pérdidas

Cuenta	2015
11301.- Sueldos	\$ 2,205,629

La cuenta de sueldos, es la única que representa más del 10% del total de los gastos del Organismo, alcanzando un porcentaje del 29.73%.

4) Notas al Estado de Flujos de Efectivo

Efectivo y equivalentes

Cuenta	2016	2015
Bancos	\$ 836,382	\$ 191,896
Total Efectivo y Equivalentes	\$ 836,382	\$ 191,896

COMPUTADORA ACER INTEL 2 GB SERIE DTB40AL001618006013000	7,975.00
IMPRESORA HP 1109 W SERIE VND3626844	1,500.00

Adquisición de Bienes Muebles

1	COMPUTADORA ACER INTEL 2 GB	7,975
1	IMPRESORA HP 1109 W	1,500
	TOTAL	9,475

Biblioteca Pública Jesús Corral Ruiz
Notas a los Estados Financieros al 31 de diciembre de 2016

Estas adquisiciones se realizaron con ingresos propios a través de donativos recibidos de la sociedad civil.

Conciliación de la Cuenta de Ahorro/Desahorro

No aplica

I.II Información Presupuestal

Presupuesto por Capítulo 2016					
Capítulo	Concepto	Autorizado	Modificado	Ejercido	Variación
1000	Servicios Personales	\$4,515,591	\$6,434,560	\$ 5,916,018	\$ 518,542
2000	Materiales y Suministros	246,164	456,124	410,025	46,098
3000	Servicios Generales	822,194	1,276,537	1,081,728	194,809
5000	Bienes Muebles e Inmuebles	0	9,500	9,475	25
Total:		\$5,583,949	\$8,176,721	\$7,417,247	\$ 759,474

Las variaciones presupuestales de presentaron por no haber obtenido el recurso para su aplicación.

Concepto	Autorizado	Modificado	Recaudados	Variación
Estatales	\$ 5,177,181	\$ 7,462,954	\$ 7,220,612	\$242,342
Federales	0	0	0	0
Ingresos Propios	406,768	756,510	733,269	76,759
Total:	\$5,577,949	\$ 8,219,464	7,953,881	319,101

Las variaciones presupuestales en los ingresos estatales de presentaron por no haber obtenido el recurso.

Las variaciones en ingresos propios se presentaron porque se depende de las ventas y servicios que otorgamos a los usuarios y del apoyo de la sociedad civil con donativos y son variables.

II. Notas de Memoria (cuentas de orden)

Cuentas de orden contables y presupuestarias:

Contables:

Equipo de Transporte otorgado en Comodato (COD)	\$159,960	
Otorgamiento en Comodato de Equipo Transporte (COA)		\$159,560

Camión Escolar Marca International Modelo 1995, Serie 1AVBBAAP1SH259910 fue entregado mediante contrato de comodato a H. Cuerpo de Bomberos de Cajeme el 1 de enero de 2015.

Libros en consignación para venta Instituto Sonorense Cultura(COA)	\$ 7,950
Consignación de libros para venta Instituto Sonorense Cultura(COD)	\$ 7,950
Libros en consignación para venta Colegio Sonora(COA)	\$25,290
Consignación de libros para venta Colegio Sonora(COD)	\$25,290

Libros otorgados en consignación para venta en instalaciones de Biblioteca Pública Jesús Corral Ruiz.

III Notas de Gestión Administrativa

1. Introducción

Los estados financieros presentados proveen la información necesaria y suficiente para su utilización por los Órganos de Gobierno de Biblioteca Pública Jesús Corral Ruiz.

2. Panorama Económico y Financiero

Este ejercicio se estuvo trabajando con restricciones en el gasto de operación ya que no fue posible recibir por parte del Estado los subsidios correspondientes por este concepto por los meses de agosto, septiembre, octubre. Se presentaron apoyos extraordinarios por parte de la sociedad civil que permitieron mantener en servicio al Organismo.

3 Autorización e Historia

La Biblioteca Pública Jesús Corral Ruiz, se crea como un Organismo Público Descentralizado de la Administración Pública Estatal, mediante Boletín Oficial Edición Especial Número 15, sección I, de fecha 19 de febrero 2004 y Boletín No. 3 Sección I del Lunes 11 de julio 2005. (Que reforma deroga y adiciona diversas disposiciones), dotado de personalidad jurídica y patrimonio propios.

4 Organización y Objeto Social

a) Objeto Social

Llevar a cabo la creación, consolidación, operación, desarrollo y administración en general de Bibliotecas Públicas en la circunscripción territorial correspondiente al Municipio de Cajeme, así como la realización de todo tipo de actos necesarios para coadyuvar en la consolidación e impulso del proceso educativo y en la difusión de la cultura, dentro de la misma circunscripción.

b) Principal actividad

Integrar y conservar un acervo de publicaciones informativas, recreativas y formativas; así como obras de consulta y publicaciones periódicas, así como eventos de difusión cultural que respondan a las necesidades culturales, educativas y de desarrollo de los habitantes de la localidad.

c) Ejercicio fiscal: 2016

d) Régimen Jurídico

La Biblioteca esta agrupada al sector educativo y es coordinada por la Secretaría de Educación y Cultura, en los términos que establece la Ley Orgánica del Poder Ejecutivo del Estado de Sonora.

e) Consideraciones fiscales

Persona Moral con fines no lucrativos, con la obligación de retener ISR por salario y por Servicios Profesionales y Pago de IVA por las actividades que originan ingresos propios.

f) Estructura Organizacional básica

Junta Directiva

Dirección General

Consejo Consultivo

5. Bases de Preparación de los Estados Financieros

Los estados financieros de Biblioteca Pública Jesús Corral Ruiz, han sido preparados de acuerdo con la Ley de Contabilidad Gubernamental del Estado de Sonora.

6. Políticas de Contabilidad Significativas

Principales políticas contables

- a) Costo histórico: los bienes que se registran a su costo de adquisición, no reconociendo los efectos de la inflación en sus estados financieros.
- b) Base de registro: los gastos se reconocen y se registran en el momento en que se devengan y los ingresos cuando se realizan.
- c) Control presupuestario: el sistema contable reconoce el registro presupuestal de los ingresos y egresos comprendidos en el presupuesto del Organismo, así como su vinculación con el avance financiero de los proyectos programados.

Uso del Sistema de Contabilidad Gubernamental (SAACG.NET)

7. Posición en Moneda Extranjera y Protección por Riesgos Cambiario

No aplica

8. Reporte Analítico del Activo

No aplica

9. Fideicomiso, Mandatos y Análogos

No aplica

10. Reporte de recaudación

No aplica

11. Información sobre la Deuda y el Reporte Analítico de la Deuda

No aplica

12. Calificación otorgadas

No aplica

13. Proceso de Mejora

No aplica

14. Información de Segmentos

No aplica

15. Eventos Posteriores al Cierre

No aplica

16. Partes Relacionadas

No aplica

17. Responsabilidad Sobre la Presentación Razonables de los Estados Financieros

No aplica

Sistema Estatal de Evaluación
Estado Analítico de Ingresos
Biblioteca Pública Jesús Corral Ruiz
Del 01 de Enero al 31 de Diciembre de 2016

CPCA-II-010

CUENTA PUBLICA 2016

(PESOS)

Rubros de los Ingresos	Ingresos Estimado Original Anual (1)	Ampliaciones y Reducciones (+ ó -) (2)	Ingresos Modificado Anual (3= 1 +2)	Ingresos Devengado Acumulado (4)	Ingresos Recaudado Acumulado (5)	Diferencia (6= 5 - 1)
Impuestos			0			0
Cuotas y Aportaciones de Seguridad Social	0	0	0	0	0	0
Contribuciones de Mejoras			0			0
Derechos			0			0
Productos	0	0	0	0	0	0
Corriente			0			0
Capital			0			0
Aprovechamientos	0	0	0	0	0	0
Corriente			0			0
Capital			0			0
Ingresos por Ventas de Bienes y Servicios	406,768	349,742	756,510	733,269	733,269	326,501
Participaciones y Aportaciones			0			0
Transferencias, Asignaciones, Subsidios y Otras Ayudas FEDERALES	0	0	0	0	0	0
Transferencias, Asignaciones, Subsidios y Otras Ayudas ESTATALES	5,177,181	2,285,773	7,462,954	7,220,612	7,220,612	2,043,431
Ingresos Derivados de Financiamientos			0			0
Total	5,583,949	2,635,515	8,219,463	7,953,880	7,953,880	2,369,932
					Ingresos Excedentes 1	2369931.73

Sistema Estatal de Evaluación
Estado Analítico de Ingresos
Biblioteca Pública Jesús Corral Ruiz
Del 01 de Enero al 31 de Diciembre de 2016

CPCA-II-010

CUENTA PUBLICA 2016

(PESOS)

Estado Analítico de Ingresos	Ingresos Estimado Original Anual	Ampliaciones y Reducciones (+ ó -)	Ingresos Modificado Anual	Ingresos Devengado Acumulado	Ingresos Recaudado Acumulado	Diferencia
Por Fuente de Financiamiento	(1)	(2)	(3= 1 +2)	(4)	(5)	(6= 5 - 1)
Ingresos del Gobierno	0	0	0	0	0	0
Impuestos	0	0	0	0	0	0
Contribuciones de Mejoras			0			0
Derechos			0			0
Productos	0	0	0	0	0	0
Corriente			0			0
Capital			0			0
Aprovechamientos	0	0	0	0	0	0
Corriente			0			0
Capital			0			0
Participaciones y Aportaciones			0			0
Transferencias, Asignaciones, Subsidios y Otras Ayudas			0			0
Ingresos de Organismos y Empresas	5,583,949	2,635,515	8,219,463	7,953,880	7,953,880	2,369,932
Cuotas y aportaciones de Seguridad Social			0			0
Ingresos por ventas de Bienes y Servicios	406,768	349,742	756,510	733,269	733,269	326,501
Transferencias, Asignaciones, Subsidios y Otras Ayudas, FEDERALES	0	0	0	0	0	0
Transferencias, Asignaciones, Subsidios y Otras Ayudas, ESTATALES	5,177,181	2,285,773	7,462,954	7,220,612	7,220,612	2,043,431
Ingresos derivados de Financiamiento	0	0	0	0	0	0
Ingresos Derivados de Financiamientos			0			0
Total	5,583,949	2,635,515	8,219,463	7,953,880	7,953,880	2,369,932
					Ingresos Excedentes 1	2,369,931.73

 Elaboró
 Jefe Departamento de Contabilidad

 Autorizó
 Directora General

Sistema Estatal de Evaluación
Estado Analítico de Ingresos Detallado – LDF
Biblioteca Pública Jesús Corral Ruiz
Del 01 de Enero al 31 de Diciembre de 2016 (b)
(PESOS)

CPCA-II-10-A

CUENTA PÚBLICA 2016

Concepto (c)	Ingreso					Diferencia (e)
	Estimado (d)	Ampliaciones/ (Reducciones)	Modificado	Devengado	Recaudado	
Ingresos de Libre Disposición						
A. Impuestos	-	-	-	-	-	-
B. Cuotas y Aportaciones de Seguridad Social	-	-	-	-	-	-
C. Contribuciones de Mejoras	-	-	-	-	-	-
D. Derechos	-	-	-	-	-	-
E. Productos	-	-	-	-	-	-
F. Aprovechamientos	-	-	-	-	-	-
G. Ingresos por Ventas de Bienes y Servicios	406,768.00	349,741.51	756,509.51	733,268.63	733,268.63	326,500.63
H. Participaciones						
(H=h1+h2+h3+h4+h5+h6+h7+h8+h9+h10+h11)						
h1) Fondo General de Participaciones	-	-	-	-	-	-
h2) Fondo de Fomento Municipal	-	-	-	-	-	-
h3) Fondo de Fiscalización y Recaudación	-	-	-	-	-	-
h4) Fondo de Compensación	-	-	-	-	-	-
h5) Fondo de Extracción de Hidrocarburos	-	-	-	-	-	-
h6) Impuesto Especial Sobre Producción y Servicios	-	-	-	-	-	-
h7) 0.136% de la Recaudación Federal Participable	-	-	-	-	-	-
h8) 3.17% Sobre Extracción de Petróleo	-	-	-	-	-	-
h9) Gasolinas y Diésel	-	-	-	-	-	-
h10) Fondo del Impuesto Sobre la Renta	-	-	-	-	-	-
h11) Fondo de Estabilización de los Ingresos de las Entidades Federativas	-	-	-	-	-	-
I. Incentivos Derivados de la Colaboración Fiscal (I=i1+i2+i3+i4+i5)						
i1) Tenencia o Uso de Vehículos	-	-	-	-	-	-
i2) Fondo de Compensación ISAN	-	-	-	-	-	-
i3) Impuesto Sobre Automóviles Nuevos	-	-	-	-	-	-

Concepto (c)	Ingreso					Diferencia (e)
	Estimado (d)	Ampliaciones/ (Reducciones)	Modificado	Devengado	Recaudado	
i4) Fondo de Compensación de Repecos-Intermedios	-	-	-	-	-	-
i5) Otros Incentivos Económicos	-	-	-	-	-	-
J. Transferencias	5,177,180.70	2,285,773.00	7,462,953.70	7,220,611.80	7,220,611.80	2,043,431.10
K. Convenios	-	-	-	-	-	-
k1) Otros Convenios y Subsidios	-	-	-	-	-	-
L. Otros Ingresos de Libre Disposición (L=I1+I2)	-	-	-	-	-	-
I1) Participaciones en Ingresos Locales	-	-	-	-	-	-
I2) Otros Ingresos de Libre Disposición	-	-	-	-	-	-
I. Total de Ingresos de Libre Disposición (I=A+B+C+D+E+F+G+H+I+J+K+L)	5,583,948.70	2,635,514.51	8,219,463.21	7,953,880.43	7,953,880.43	2,369,931.73
Ingresos Excedentes de Ingresos de Libre Disposición						2,369,931.73
Transferencias Federales Etiquetadas						
A. Aportaciones (A=a1+a2+a3+a4+a5+a6+a7+a8)	-	-	-	-	-	-
a1) Fondo de Aportaciones para la Nómina Educativa y Gasto Operativo	-	-	-	-	-	-
a2) Fondo de Aportaciones para los Servicios de Salud	-	-	-	-	-	-
a3) Fondo de Aportaciones para la Infraestructura Social	-	-	-	-	-	-
a4) Fondo de Aportaciones para el Fortalecimiento de los Municipios y de las Demarcaciones Territoriales del Distrito Federal	-	-	-	-	-	-
a5) Fondo de Aportaciones Múltiples	-	-	-	-	-	-
a6) Fondo de Aportaciones para la Educación Tecnológica y de Adultos	-	-	-	-	-	-
a7) Fondo de Aportaciones para la Seguridad Pública de los Estados y del Distrito Federal	-	-	-	-	-	-
a8) Fondo de Aportaciones para el Fortalecimiento de las Entidades Federativas	-	-	-	-	-	-
B. Convenios (B=b1+b2+b3+b4)	-	-	-	-	-	-
b1) Convenios de Protección Social en Salud	-	-	-	-	-	-
b2) Convenios de Descentralización	-	-	-	-	-	-
b3) Convenios de Reasignación	-	-	-	-	-	-
b4) Otros Convenios y Subsidios	-	-	-	-	-	-
C. Fondos Distintos de Aportaciones (C=c1+c2)	-	-	-	-	-	-
c1) Fondo para Entidades Federativas y Municipios Productores de Hidrocarburos	-	-	-	-	-	-

Concepto (c)	Ingreso					Diferencia (e)
	Estimado (d)	Ampliaciones/ (Reducciones)	Modificado	Devengado	Recaudado	
c2) Fondo Minero	-	-	-	-	-	-
D. Transferencias, Subsidios y Subvenciones, y Pensiones y Jubilaciones	-	-	-	-	-	-
E. Otras Transferencias Federales Etiquetadas	-	-	-	-	-	-
II. Total de Transferencias Federales Etiquetadas (II = A + B + C + D + E)	-	-	-	-	-	-
III. Ingresos Derivados de Financiamientos (III = A)	-	-	-	-	-	-
A. Ingresos Derivados de Financiamientos	-	-	-	-	-	-
IV. Total de Ingresos (IV = I + II + III)	5,583,948.70	2,635,514.51	8,219,463.21	7,953,880.43	7,953,880.43	2,369,931.73
Datos Informativos						
1. Ingresos Derivados de Financiamientos con Fuente de Pago de Ingresos de Libre Disposición	-	-	-	-	-	-
2. Ingresos Derivados de Financiamientos con Fuente de Pago de Transferencias Federales Etiquetadas	-	-	-	-	-	-
3. Ingresos Derivados de Financiamientos (3 = 1 + 2)	-	-	-	-	-	-

Elaboró
Jefe Departamento de Contabilidad

Autorizó
Directora General

Sistema Estatal de Evaluación
Conciliación entre los Ingresos Presupuestarios y Contables
Biblioteca Pública Jesús Corral Ruiz

CPCA-II-10-B

Al 31 Diciembre de 2016

CUENTA PÚBLICA 2016

(PESOS)

1. Ingresos Presupuestarios		7,953,880.43
(MAS)		
2. Ingresos contables no presupuestarios		0.00
Incremento por variación de inventarios		
Disminución del exceso de estimaciones por pérdida o deterioro u obsolescencia		
Disminución del exceso de provisiones		
Otros Ingresos y beneficios varios		
Otros Ingresos contables no presupuestarios		
(MENOS)		
3. Ingresos presupuestarios no contables		0.00
Productos de capital		
Aprovechamientos de capital		
Ingresos derivados de financiamientos		
Otros Ingresos presupuestarios no contables		
4. Ingresos Contables (4= 1 + 2 - 3)		7,953,880.43

Elaboró

Jefe Departamento de Contabilidad

Autorizó

Directora General

Sistema Estatal de Evaluación
Estado Analítico del Ejercicio Presupuesto de Egresos
Clasificación por Objeto del Gasto (Capítulo y Concepto)
Biblioteca Pública Jesús Corral Ruiz
Del 01 de Enero al 31 de Diciembre de 2016

CPCA-II-11

(PESOS)

CUENTA PÚBLICA 2016

Ejercicio del Presupuesto por Capítulo del Gasto	Egresos Aprobado Anual (1)	Ampliaciones/ (Reducciones) (2)	Egresos Modificado Anual (3=1+2)	Egresos Devengado Acumulado (4)	Egresos Pagado Acumulado (5)	Subejercicio (6 = 3 - 4)
Servicios Personales	4,515,591	1,918,969	6,434,560	5,916,018	5,916,018	518,542
Remuneraciones al Personal de Carácter Permanente	1,659,654.00	873,641.67	2,533,296	2,205,628.76	2,205,628.76	327,667
Remuneraciones al Personal de Carácter Transitorio	422,810.00	127,703.60	550,514	549,166.80	549,166.80	1,347
Remuneraciones Adicionales y Especiales	680,444.00	232,141.84	912,586	883,215.70	883,215.70	29,370
Seguridad Social	950,282.00	353,213.02	1,303,495	1,284,850.24	1,284,850.24	18,645
Otras Prestaciones Sociales y Económicas	659,110.00	274,694.97	933,805	839,461.98	839,461.98	94,343
Previsiones	0.00	0.00	0	0.00	0.00	0
Pago de Estímulos a Servidores Públicos	143,291.00	57,573.90	200,865	153,694.56	153,694.56	47,170
Materiales y Suministros	246,164	209,960	456,124	410,025	410,025	46,098
Materiales de Administración, Emisión de Documentos y Artículos Oficiales	71,000.00	20,000.00	91,000	71,275.60	71,275.60	19,724
Alimentos y Utensilios	0.00	0.00	0	0.00	0.00	0
Materias Primas y Materiales de Producción y Comercialización	104,163.70	175,000.00	279,164	278,637.19	278,637.19	527
Materiales y Artículos de Construcción y de Reparación	15,000.00	0.00	15,000	5,616.38	5,616.38	9,384
Productos Químicos, Farmacéuticos y de Laboratorio	1,000.00	0.00	1,000	0.00	0.00	1,000
Combustibles, Lubricantes y Aditivos	32,000.00	8,960.00	40,960	40,953.11	40,953.11	7
Vestuario, Blancos, Prendas de Protección y Artículos Deportivos	0.00	0.00	0	0.00	0.00	0
Materiales y Suministros Para Seguridad	0.00	0.00	0	0.00	0.00	0
Herramientas, Refacciones y Accesorios Menores	23,000.00	6,000.00	29,000	13,543.21	13,543.21	15,457
Servicios Generales	822,194	454,343	1,276,537	1,081,728	1,081,728	194,809
Servicios Básicos	315,000.00	5,000.00	320,000	309,040.71	309,040.71	10,959
Servicios de Arrendamiento	0.00	0.00	0	0.00	0.00	0
Servicios Profesionales, Científicos, Técnicos y Otros Servicios	179,736.00	195,500.00	375,236	372,683.51	372,683.51	2,552
Servicios Financieros, Bancarios y Comerciales	57,000.00	0.00	57,000	45,391.71	45,391.71	11,608
Servicios de Instalación, Reparación, Mantenimiento y Conservación	219,958.00	112,302.86	332,261	188,899.91	188,899.91	143,361
Servicios de Comunicación Social y Publicidad.	0.00	0.00	0	0.00	0.00	0
Servicios de Traslado y Viáticos	16,500.00	28,540.00	45,040	25,182.50	25,182.50	19,858
Servicios Oficiales	18,000.00	113,000.00	131,000	130,129.64	130,129.64	870

Ejercicio del Presupuesto por Capítulo del Gasto	Egresos Aprobado Anual (1)	Ampliaciones/ (Reducciones) (2)	Egresos Modificado Anual (3=1+2)	Egresos Devengado Acumulado (4)	Egresos Pagado Acumulado (5)	Subejercicio (6 = 3 - 4)
Otros Servicios Generales	16,000.00	0.00	16,000	10,400.30	10,400.30	5,600
Transferencias, Asignaciones, Subsidios y Otras Ayudas	0	0	0	0	0	0
Transferencias Internas y Asignaciones al Sector Público			0			0
Transferencias al Resto del Sector Público			0			0
Subsidios y Subvenciones			0			0
Ayudas Sociales			0			0
Pensiones y Jubilaciones			0			0
Transferencias a Fideicomisos, Mandatos y Otros Análogos			0			0
Transferencias a la Seguridad Social			0			0
Donativos			0			0
Transferencias al Exterior			0			0
Bienes Muebles, Inmuebles e Intangibles	0	9,500	9,500	9,475	9,475	25
Mobiliario y Equipo de Administración	0	9,500	9,500	9,475	9,475	25
Mobiliario y Equipo Educacional y Recreativo			0			0
Equipo e Instrumental Médico y de Laboratorio			0			0
Vehículos y Equipo de Transporte			0			0
Equipo de Defensa y Seguridad			0			0
Maquinaria, Otros Equipos y Herramientas			0			0
Activos Biológicos			0			0
Bienes Inmuebles			0			0
Activos Intangibles			0			0
Inversión Pública	0	0	0	0	0	0
Obra Pública en Bienes de Dominio Público			0			0
Obra Pública en Bienes Propios			0			0
Proyectos Productivos y Acciones de Fomento			0			0
Inversiones Financieras y Otras Provisiones	0	0	0	0	0	0
Inversiones Para el Fomento de Actividades Productivas.			0			0
Acciones y Participaciones de Capital			0			0

Ejercicio del Presupuesto por Capítulo del Gasto	Egresos Aprobado Anual (1)	Ampliaciones/ (Reducciones) (2)	Egresos Modificado Anual (3=1+2)	Egresos Devengado Acumulado (4)	Egresos Pagado Acumulado (5)	Subejercicio (6 = 3 - 4)
Compra de Títulos y Valores			0			0
Concesión de Préstamos			0			0
Inversiones en Fideicomisos, Mandatos y Otros Análogos			0			0
Otras Inversiones Financieras			0			0
Provisiones para Contingencias y Otras Erogaciones Especiales			0			0
Participaciones y Aportaciones	0	0	0	0	0	0
Participaciones			0			0
Aportaciones			0			0
Convenios			0			0
Deuda Pública	0	0	0	0	0	0
Amortización de la Deuda Pública			0			0
Intereses de la Deuda Pública			0			0
Comisiones de la Deuda Pública			0			0
Gastos de la Deuda Pública			0			0
Costo por Coberturas			0			0
Apoyos Financieros			0			0
Adeudos de Ejercicios Fiscales Anteriores (Adefas)			0			0
Total del Gasto	5,583,949	2,592,772	8,176,721	7,417,247	7,417,247	759,474

Elaboró
Jefe Departamento de Contabilidad

Autorizó
Directora General

**Sistema Estatal de Evaluación
Biblioteca Pública Jesús Corral Ruiz**

CPCA-II-11-A

Estado Analítico del Ejercicio del Presupuesto de Egresos Detallado - LDF

Clasificación por Objeto del Gasto (Capítulo y Concepto)

Del 01 de Enero al 31 de Diciembre de 2016 (b)

CUENTA PÚBLICA 2016

(PESOS)

Concepto (c)	Egresos					Subejercicio (e)
	Aprobado (d)	Ampliaciones/ (Reducciones)	Modificado	Devengado	Pagado	
I. Gasto No Etiquetado (I=A+B+C+D+E+F+G+H+I)	5,583,948.70	2,592,771.86	8,176,720.56	7,417,246.81	7,417,246.81	759,473.75
A. Servicios Personales (A=a1+a2+a3+a4+a5+a6+a7)	4,515,591.00	1,918,969.00	6,434,560.00	5,916,018.04	5,916,018.04	518,541.96
a1) Remuneraciones al Personal de Carácter Permanente	1,659,654.00	873,641.67	2,533,295.67	2,205,628.76	2,205,628.76	327,666.91
a2) Remuneraciones al Personal de Carácter Transitorio	422,810.00	127,703.60	550,513.60	549,166.80	549,166.80	1,346.80
a3) Remuneraciones Adicionales y Especiales	680,444.00	232,141.84	912,585.84	883,215.70	883,215.70	29,370.14
a4) Seguridad Social	950,282.00	353,213.02	1,303,495.02	1,284,850.24	1,284,850.24	18,644.78
a5) Otras Prestaciones Sociales y Económicas	659,110.00	274,694.97	933,804.97	839,461.98	839,461.98	94,342.99
a6) Previsiones	0.00	0.00	-	0.00	0.00	-
a7) Pago de Estímulos a Servidores Públicos	143,291.00	57,573.90	200,864.90	153,694.56	153,694.56	47,170.34
B. Materiales y Suministros (B=b1+b2+b3+b4+b5+b6+b7+b8+b9)	246,163.70	209,960.00	456,123.70	410,025.49	410,025.49	46,098.21
b1) Materiales de Administración, Emisión de Documentos y Artículos Oficiales	71,000.00	20,000.00	91,000.00	71,275.60	71,275.60	19,724.40
b2) Alimentos y Utensilios	0.00	0.00	-	0.00	0.00	-
b3) Materias Primas y Materiales de Producción y Comercialización	104,163.70	175,000.00	279,163.70	278,637.19	278,637.19	526.51
b4) Materiales y Artículos de Construcción y de Reparación	15,000.00	0.00	15,000.00	5,616.38	5,616.38	9,383.62
b5) Productos Químicos, Farmacéuticos y de Laboratorio	1,000.00	0.00	1,000.00	0.00	0.00	1,000.00
b6) Combustibles, Lubricantes y Aditivos	32,000.00	8,960.00	40,960.00	40,953.11	40,953.11	6.89
b7) Vestuario, Blancos, Prendas de Protección y Artículos Deportivos	0.00	0.00	-	0.00	0.00	-
b8) Materiales y Suministros Para Seguridad	0.00	0.00	-	0.00	0.00	-
b9) Herramientas, Refacciones y Accesorios Menores	23,000.00	6,000.00	29,000.00	13,543.21	13,543.21	15,456.79
C. Servicios Generales (C=c1+c2+c3+c4+c5+c6+c7+c8+c9)	822,194.00	454,342.86	1,276,536.86	1,081,728.28	1,081,728.28	194,808.58
c1) Servicios Básicos	315,000.00	5,000.00	320,000.00	309,040.71	309,040.71	10,959.29
c2) Servicios de Arrendamiento	0.00	0.00	-	0.00	0.00	-
c3) Servicios Profesionales, Científicos, Técnicos y Otros Servicios	179,736.00	195,500.00	375,236.00	372,683.51	372,683.51	2,552.49
c4) Servicios Financieros, Bancarios y Comerciales	57,000.00	0.00	57,000.00	45,391.71	45,391.71	11,608.29
c5) Servicios de Instalación, Reparación, Mantenimiento y Conservación	219,958.00	112,302.86	332,260.86	188,899.91	188,899.91	143,360.95
c6) Servicios de Comunicación Social y Publicidad	0.00	0.00	-	0.00	0.00	-
c7) Servicios de Traslado y Viáticos	16,500.00	28,540.00	45,040.00	25,182.50	25,182.50	19,857.50
c8) Servicios Oficiales	18,000.00	113,000.00	131,000.00	130,129.64	130,129.64	870.36
c9) Otros Servicios Generales	16,000.00	0.00	16,000.00	10,400.30	10,400.30	5,599.70

Concepto (c)	Egresos					Subejercicio (e)
	Aprobado (d)	Ampliaciones/ (Reducciones)	Modificado	Devengado	Pagado	
D. Transferencias, Asignaciones, Subsidios y Otras Ayudas (D=d1+d2+d3+d4+d5+d6+d7+d8+d9)	-	-	-	-	-	-
d1) Transferencias Internas y Asignaciones al Sector Público			-			-
d2) Transferencias al Resto del Sector Público			-			-
d3) Subsidios y Subvenciones			-			-
d4) Ayudas Sociales			-			-
d5) Pensiones y Jubilaciones			-			-
d6) Transferencias a Fideicomisos, Mandatos y Otros Análogos			-			-
d7) Transferencias a la Seguridad Social			-			-
d8) Donativos			-			-
d9) Transferencias al Exterior			-			-
E. Bienes Muebles, Inmuebles e Intangibles (E=e1+e2+e3+e4+e5+e6+e7+e8+e9)	-	9,500.00	9,500.00	9,475.00	9,475.00	25.00
e1) Mobiliario y Equipo de Administración	0	9,500	9,500.00	9,475	9,475	25.00
e2) Mobiliario y Equipo Educativo y Recreativo	-		-			-
e3) Equipo e Instrumental Médico y de Laboratorio			-			-
e4) Vehículos y Equipo de Transporte			-			-
e5) Equipo de Defensa y Seguridad			-			-
e6) Maquinaria, Otros Equipos y Herramientas			-			-
e7) Activos Biológicos			-			-
e8) Bienes Inmuebles			-			-
e9) Activos Intangibles			-			-
F. Inversión Pública (F=f1+f2+f3)	-	-	-	-	-	-
f1) Obra Pública en Bienes de Dominio Público			-			-
f2) Obra Pública en Bienes Propios			-			-
f3) Proyectos Productivos y Acciones de Fomento			-			-
G. Inversiones Financieras y Otras Provisiones (G=g1+g2+g3+g4+g5+g6+g7)	-	-	-	-	-	-
g1) Inversiones Para el Fomento de Actividades Productivas			-			-
g2) Acciones y Participaciones de Capital			-			-
g3) Compra de Títulos y Valores			-			-
g4) Concesión de Préstamos			-			-
g5) Inversiones en Fideicomisos, Mandatos y Otros Análogos			-			-
Fideicomiso de Desastres Naturales (Informativo)			-			-
g6) Otras Inversiones Financieras			-			-
g7) Provisiones para Contingencias y Otras Erogaciones Especiales			-			-
H. Participaciones y Aportaciones (H=h1+h2+h3)	-	-	-	-	-	-
h1) Participaciones			-			-

Concepto (c)	Egresos					Subejercicio (e)
	Aprobado (d)	Ampliaciones/ (Reducciones)	Modificado	Devengado	Pagado	
h2) Aportaciones			-			-
h3) Convenios			-			-
I. Deuda Pública (I=i1+i2+i3+i4+i5+i6+i7)	-	-	-	-	-	-
i1) Amortización de la Deuda Pública			-			-
i2) Intereses de la Deuda Pública			-			-
i3) Comisiones de la Deuda Pública			-			-
i4) Gastos de la Deuda Pública			-			-
i5) Costo por Coberturas			-			-
i6) Apoyos Financieros			-			-
i7) Adeudos de Ejercicios Fiscales Anteriores (ADEFAS)			-			-
II. Gasto Etiquetado (II=A+B+C+D+E+F+G+H+I)	-	-	-	-	-	-
A. Servicios Personales (A=a1+a2+a3+a4+a5+a6+a7)	-	-	-	-	-	-
a1) Remuneraciones al Personal de Carácter Permanente			-			-
a2) Remuneraciones al Personal de Carácter Transitorio			-			-
a3) Remuneraciones Adicionales y Especiales			-			-
a4) Seguridad Social			-			-
a5) Otras Prestaciones Sociales y Económicas			-			-
a6) Previsiones			-			-
a7) Pago de Estímulos a Servidores Públicos			-			-
B. Materiales y Suministros (B=b1+b2+b3+b4+b5+b6+b7+b8+b9)	-	-	-	-	-	-
b1) Materiales de Administración, Emisión de Documentos y Artículos Oficiales			-			-
b2) Alimentos y Utensilios			-			-
b3) Materias Primas y Materiales de Producción y Comercialización			-			-
b4) Materiales y Artículos de Construcción y de Reparación			-			-
b5) Productos Químicos, Farmacéuticos y de Laboratorio			-			-
b6) Combustibles, Lubricantes y Aditivos			-			-
b7) Vestuario, Blancos, Prendas de Protección y Artículos Deportivos			-			-
b8) Materiales y Suministros Para Seguridad			-			-
b9) Herramientas, Refacciones y Accesorios Menores			-			-
C. Servicios Generales (C=c1+c2+c3+c4+c5+c6+c7+c8+c9)	-	-	-	-	-	-
c1) Servicios Básicos			-			-
c2) Servicios de Arrendamiento			-			-
c3) Servicios Profesionales, Científicos, Técnicos y Otros Servicios			-			-
c4) Servicios Financieros, Bancarios y Comerciales			-			-
c5) Servicios de Instalación, Reparación, Mantenimiento y Conservación			-			-

Concepto (c)	Egresos					Subejercicio (e)
	Aprobado (d)	Ampliaciones/ (Reducciones)	Modificado	Devengado	Pagado	
c6) Servicios de Comunicación Social y Publicidad			-			-
c7) Servicios de Traslado y Viáticos			-			-
c8) Servicios Oficiales			-			-
c9) Otros Servicios Generales			-			-
D. Transferencias, Asignaciones, Subsidios y Otras Ayudas (D=d1+d2+d3+d4+d5+d6+d7+d8+d9)	-	-	-	-	-	-
d1) Transferencias Internas y Asignaciones al Sector Público			-			-
d2) Transferencias al Resto del Sector Público			-			-
d3) Subsidios y Subvenciones			-			-
d4) Ayudas Sociales			-			-
d5) Pensiones y Jubilaciones			-			-
d6) Transferencias a Fideicomisos, Mandatos y Otros Análogos			-			-
d7) Transferencias a la Seguridad Social			-			-
d8) Donativos			-			-
d9) Transferencias al Exterior			-			-
E. Bienes Muebles, Inmuebles e Intangibles (E=e1+e2+e3+e4+e5+e6+e7+e8+e9)	-	-	-	-	-	-
e1) Mobiliario y Equipo de Administración	-		-			-
e2) Mobiliario y Equipo Educacional y Recreativo			-			-
e3) Equipo e Instrumental Médico y de Laboratorio			-			-
e4) Vehículos y Equipo de Transporte			-			-
e5) Equipo de Defensa y Seguridad			-			-
e6) Maquinaria, Otros Equipos y Herramientas			-			-
e7) Activos Biológicos			-			-
e8) Bienes Inmuebles			-			-
e9) Activos Intangibles			-			-
F. Inversión Pública (F=f1+f2+f3)	-	-	-	-	-	-
f1) Obra Pública en Bienes de Dominio Público			-			-
f2) Obra Pública en Bienes Propios			-			-
f3) Proyectos Productivos y Acciones de Fomento			-			-
G. Inversiones Financieras y Otras Provisiones (G=g1+g2+g3+g4+g5+g6+g7)	-	-	-	-	-	-
g1) Inversiones Para el Fomento de Actividades Productivas			-			-
g2) Acciones y Participaciones de Capital			-			-
g3) Compra de Títulos y Valores			-			-
g4) Concesión de Préstamos			-			-
g5) Inversiones en Fideicomisos, Mandatos y Otros Análogos			-			-
Fideicomiso de Desastres Naturales (Informativo)			-			-

Concepto (c)	Egresos					Subejercicio (e)
	Aprobado (d)	Ampliaciones/ (Reducciones)	Modificado	Devengado	Pagado	
g6) Otras Inversiones Financieras			-			-
g7) Provisiones para Contingencias y Otras Erogaciones Especiales			-			-
H. Participaciones y Aportaciones (H=h1+h2+h3)	-	-	-	-	-	-
h1) Participaciones			-			-
h2) Aportaciones			-			-
h3) Convenios			-			-
I. Deuda Pública (I=i1+i2+i3+i4+i5+i6+i7)	-	-	-	-	-	-
i1) Amortización de la Deuda Pública			-			-
i2) Intereses de la Deuda Pública			-			-
i3) Comisiones de la Deuda Pública			-			-
i4) Gastos de la Deuda Pública			-			-
i5) Costo por Coberturas			-			-
i6) Apoyos Financieros			-			-
i7) Adeudos de Ejercicios Fiscales Anteriores (ADEFAS)			-			-
III. Total de Egresos (III = I + II)	5,583,948.70	2,592,771.86	8,176,720.56	7,417,246.81	7,417,246.81	759,473.75

Elaboró
Jefe Departamento de Contabilidad

Autorizó
Directora General

Sistema Estatal de Evaluación
Estado Analítico del Ejercicio Presupuesto de Egresos
Clasificación Económica (por Tipo de Gasto)
Biblioteca Pública Jesús Corral Ruiz
Del 01 de Enero al 31 de Diciembre de 2016
(PESOS)

CPCA-II-11-B

CUENTA PÚBLICA 2016

Concepto	Egresos Aprobado Anual (1)	Ampliaciones/ (Reducciones) (2)	Egresos Modificado Anual (3=1+2)	Egresos Devengado Acumulado (4)	Egresos Pagado Acumulado (5)	Subejercicio (6 = 3 - 4)
Gasto Corriente	5,583,949	2,583,272	8,167,221	7,407,772	7,407,772	759,449
Gasto de Capital		9,500	9,500	9,475	9,475	25
Amortización del la Deuda y Disminución de Pasivos			0			0
Pensiones y Jubilaciones			0			0
Participaciones			0			0
Total del Gasto	5,583,949	2,592,772	8,176,721	7,417,247	7,417,247	759,474

Elaboró
Jefe Departamento de Contabilidad

Autorizó
Directora General

Sistema Estatal de Evaluación
Estado Analítico del Ejercicio Presupuesto de Egresos
Clasificación Administrativa (Por Unidad Administrativa)
Biblioteca Pública Jesús Corral Ruiz
Del 01 de Enero al 31 de Diciembre de 2016

CPCA-II-11-B1

CUENTA PÚBLICA 2016

(PESOS)

Clasificación Administrativa (Por Unidad Administrativa)	Egresos Aprobado Anual (1)	Ampliaciones/ (Reducciones) (2)	Egresos Modificado Anual (3=1+2)	Egresos Devengado Acumulado (4)	Egresos Pagado Acumulado (5)	Subejercicio (6 = 3 - 4)
101 DIRECCION GENERAL	5,583,949	2,592,772	8,176,721	7,417,247	7,417,247	759,474
Unidad Administrativa 2	0		0			0
Unidad Administrativa 3			0			0
Unidad Administrativa 4			0			0
Unidad Administrativa 5			0			0
Unidad Administrativa 6			0			0
Unidad Administrativa 7			0			0
Unidad Administrativa 8			0			0
Unidad Administrativa 9			0			0
Total del Gasto	5,583,949	2,592,772	8,176,721	7,417,247	7,417,247	759,474

 Elaboró
 Jefe Departamento de Contabilidad

 Autorizó
 Directora General

**Sistema Estatal de Evaluación
Biblioteca Pública Jesús Corral Ruiz**

CPCA-II-11-B1.1

Estado Analítico del Ejercicio del Presupuesto de Egresos Detallado - LDF

Clasificación Administrativa

Del 01 de Enero al 31 de Diciembre de 2016 (b)

(PESOS)

CUENTA PÚBLICA 2016

Concepto (c)	Egresos					Subejercicio (e)
	Aprobado (d)	Ampliaciones/ (Reducciones)	Modificado	Devengado	Pagado	
I. Gasto No Etiquetado						
(I=A+B+C+D+E+F+G+H)	5,583,948.70	2,592,771.86	8,176,720.56	7,417,246.81	7,417,246.81	759,473.75
A. 101 DIRECCION GENERAL	5,583,948.70	2,592,771.86	8,176,720.56	7,417,246.81	7,417,246.81	759,473.75
B. Dependencia o Unidad Administrativa 2						
C. Dependencia o Unidad Administrativa 3						
D. Dependencia o Unidad Administrativa 4						
E. Dependencia o Unidad Administrativa 5						
F. Dependencia o Unidad Administrativa 6						
G. Dependencia o Unidad Administrativa 7						
H. Dependencia o Unidad Administrativa xx						
II. Gasto Etiquetado						
(II=A+B+C+D+E+F+G+H)						
A. Dependencia o Unidad Administrativa 1						
B. Dependencia o Unidad Administrativa 2						
C. Dependencia o Unidad Administrativa 3						
D. Dependencia o Unidad Administrativa 4						
E. Dependencia o Unidad Administrativa 5						
F. Dependencia o Unidad Administrativa 6						
G. Dependencia o Unidad Administrativa 7						
H. Dependencia o Unidad Administrativa xx						
III. Total de Egresos (III = I + II)	5,583,948.70	2,592,771.86	8,176,720.56	7,417,246.81	7,417,246.81	759,473.75

Elaboró
Jefe Departamento de Contabilidad

Autorizó
Directora General

Sistema Estatal de Evaluación
Estado Analítico del Ejercicio Presupuesto de Egresos
Clasificación Administrativa (Por Poderes)
Biblioteca Pública Jesús Corral Ruiz
Del 01 de Enero al 31 de Diciembre de 2016
(PESOS)

CPCA-II-11-B2

CUENTA PÚBLICA 2016

Clasificación Administrativa (Por Poderes)	Egresos Aprobado Anual (1)	Ampliaciones/ (Reducciones) (2)	Egresos Modificado Anual (3=1+2)	Egresos Devengado Acumulado (4)	Egresos Pagado Acumulado (5)	Subejercicio (6 = 3 - 4)
Poder Ejecutivo	5,583,949	2,592,772	8,176,721	7,417,247	7,417,247	759,474
Poder Legislativo			0			0
Poder Judicial			0			0
Órganos Autónomos			0			0
Total del Gasto	5,583,949	2,592,772	8,176,721	7,417,247	7,417,247	759,474

Elaboró
Jefe Departamento de Contabilidad

Autorizó
Directora General

Sistema Estatal de Evaluación
Estado Analítico del Ejercicio Presupuesto de Egresos
Clasificación Administrativa (Por Tipo de Organismos o Entidad Paraestatal)
Biblioteca Pública Jesús Corral Ruiz
Del 01 de Enero al 31 de Diciembre de 2016
(PESOS)

CPCA-II-11-B3

CUENTA PÚBLICA 2016

Concepto	Egresos Aprobado Anual (1)	Ampliaciones/ (Reducciones) (2)	Egresos Modificado Anual (3=1+2)	Egresos Devengado Acumulado (4)	Egresos Pagado Acumulado (5)	Subejercicio (6 = 3 - 4)
Entidades Paraestatales y Fideicomisos No Empresariales y No Financieros	5,583,949	2,592,772	8,176,721	7,417,247	7,417,247	759,474
Instituciones Públicas de la Seguridad Social			0			0
Entidades Paraestatales Empresariales No Financieras con Participación Estatal Mayoritaria			0			0
Fideicomisos Empresariales No Financieros con Participación Estatal Mayoritaria			0			0
Entidades Paraestatales Empresariales Financieras Monetarias con Participación Estatal Mayoritaria			0			0
Entidades Paraestatales Empresariales Financieras No Monetarias con Participación Estatal Mayoritaria			0			0
Fideicomisos Financieros Públicos con Participación Estatal Mayoritaria			0			0
Total del Gasto	5,583,949	2,592,772	8,176,721	7,417,247	7,417,247	759,474

Elaboró
Jefe Departamento de Contabilidad

Autorizó
Directora General

Sistema Estatal de Evaluación
Estado Analítico del Ejercicio Presupuesto de Egresos
Clasificación Funcional (Finalidad y Función)
Biblioteca Pública Jesús Corral Ruiz
Del 01 de Enero al 31 de Diciembre de 2016
(PESOS)

CPCA-II-11-C

CUENTA PÚBLICA 2016

Concepto	Egresos Aprobado Anual (1)	Ampliaciones/ (Reducciones) (2)	Egresos Modificado Anual (3=1+2)	Egresos Devengado Acumulado (4)	Egresos Pagado Acumulado (5)	Subejercicio (6 = 3 - 4)
Gobierno	0	0	0	0	0	0
Legislación			0			0
Justicia			0			0
Coordinación de la Política de Gobierno			0			0
Relaciones Exteriores			0			0
Asuntos Financieros y Hacendarios			0			0
Seguridad Nacional			0			0
Asuntos de Orden Público y Seguridad Interior			0			0
Otros Servicios Generales			0			0
Desarrollo Social	5,583,949	2,592,772	8,176,721	7,417,247	7,417,247	759,474
Protección Ambiental			0			0
Viviendas y Servicios a la Comunidad			0			0
Salud			0			0
Recreación, Cultura y Otras Manifestaciones Sociales	5,583,949	2,592,772	8,176,721	7,417,247	7,417,247	759,474
Educación			0			0
Protección Social			0			0
Otros Asuntos Sociales			0			0
Desarrollo Económico	0	0	0	0	0	0
Asuntos Económicos, Comerciales y Laborales en General			0			0
Agropecuaria, Silvicultura, Pesca y Caza			0			0
Combustibles y Energía			0			0
Minería, Manufacturas y Construcción			0			0
Transporte			0			0
Comunicaciones			0			0
Turismo			0			0
Ciencia, Tecnología e Innovación			0			0
Otras Industrias y Otros Asuntos Económicos			0			0
Otras No Clasificadas en funciones anteriores	0	0	0	0	0	0
Transacciones de la Deuda Pública / Costo financiero de la Deuda	0	0	0	0	0	0
Transferencias, Participaciones y Aportaciones entre Diferentes Niveles y Órdenes de gobierno			0			0
Saneamiento del Sistema Financiero			0			0
Adeudos de ejercicios Fiscales Anteriores			0			0
Total del Gasto	5,583,949	2,592,772	8,176,721	7,417,247	7,417,247	759,474

Elaboró
Jefe Departamento de Contabilidad

Autorizó
Directora General

**Sistema Estatal de Evaluación
Biblioteca Pública Jesús Corral Ruiz**

CPCA-II-11-C1

Estado Analítico del Ejercicio del Presupuesto de Egresos Detallado - LDF

Clasificación Funcional (Finalidad y Función)

Del 01 de Enero al 31 de Diciembre de 2016 (b)

(PESOS)

CUENTA PÚBLICA 2016

Concepto (c)	Egresos					Subejercicio (e)
	Aprobado (d)	Ampliaciones/ (Reducciones)	Modificado	Devengado	Pagado	
I. Gasto No Etiquetado (I=A+B+C+D)	5,583,948.70	2,592,771.86	8,176,720.56	7,417,246.81	7,417,246.81	759,473.75
A. Gobierno (A=a1+a2+a3+a4+a5+a6+a7+a8)	-	-	-	-	-	-
a1) Legislación			-			-
a2) Justicia			-			-
a3) Coordinación de la Política de Gobierno			-			-
a4) Relaciones Exteriores			-			-
a5) Asuntos Financieros y Hacendarios			-			-
a6) Seguridad Nacional			-			-
a7) Asuntos de Orden Público y de Seguridad Interior			-			-
a8) Otros Servicios Generales			-			-
B. Desarrollo Social (B=b1+b2+b3+b4+b5+b6+b7)	5,583,948.70	2,592,771.86	8,176,720.56	7,417,246.81	7,417,246.81	759,473.75
b1) Protección Ambiental			-			-
b2) Vivienda y Servicios a la Comunidad			-			-
b3) Salud			-			-
b4) Recreación, Cultura y Otras Manifestaciones Sociales	5,583,948.70	2,592,771.86	8,176,720.56	7,417,246.81	7,417,246.81	759,473.75
b5) Educación			-			-
b6) Protección Social			-			-
b7) Otros Asuntos Sociales			-			-
C. Desarrollo Económico (C=c1+c2+c3+c4+c5+c6+c7+c8+c9)	-	-	-	-	-	-
c1) Asuntos Económicos, Comerciales y Laborales en General			-			-
c2) Agropecuaria, Silvicultura, Pesca y Caza			-			-
c3) Combustibles y Energía			-			-
c4) Minería, Manufacturas y Construcción			-			-

Concepto (c)	Egresos					Subejercicio (e)
	Aprobado (d)	Ampliaciones/ (Reducciones)	Modificado	Devengado	Pagado	
c5) Transporte			-			-
c6) Comunicaciones			-			-
c7) Turismo			-			-
c8) Ciencia, Tecnología e Innovación			-			-
c9) Otras Industrias y Otros Asuntos Económicos			-			-
D. Otras No Clasificadas en Funciones Anteriores (D=d1+d2+d3+d4)	-	-	-	-	-	-
d1) Transacciones de la Deuda Publica / Costo Financiero de la Deuda			-			-
d2) Transferencias, Participaciones y Aportaciones Entre Diferentes Niveles y Ordenes de Gobierno			-			-
d3) Saneamiento del Sistema Financiero			-			-
d4) Adeudos de Ejercicios Fiscales Anteriores			-			-
II. Gasto Etiquetado (II=A+B+C+D)	-	-	-	-	-	-
A. Gobierno (A=a1+a2+a3+a4+a5+a6+a7+a8)	-	-	-	-	-	-
a1) Legislación			-			-
a2) Justicia			-			-
a3) Coordinación de la Política de Gobierno			-			-
a4) Relaciones Exteriores			-			-
a5) Asuntos Financieros y Hacendarios			-			-
a6) Seguridad Nacional			-			-
a7) Asuntos de Orden Público y de Seguridad Interior			-			-
a8) Otros Servicios Generales			-			-
B. Desarrollo Social (B=b1+b2+b3+b4+b5+b6+b7)	-	-	-	-	-	-
b1) Protección Ambiental			-			-
b2) Vivienda y Servicios a la Comunidad			-			-
b3) Salud			-			-
b4) Recreación, Cultura y Otras Manifestaciones Sociales			-			-
b5) Educación			-			-
b6) Protección Social			-			-
b7) Otros Asuntos Sociales			-			-

Concepto (c)	Egresos					Subejercicio (e)
	Aprobado (d)	Ampliaciones/ (Reducciones)	Modificado	Devengado	Pagado	
C. Desarrollo Económico (C=c1+c2+c3+c4+c5+c6+c7+c8+c9)	-	-	-	-	-	-
c1) Asuntos Económicos, Comerciales y Laborales en General			-			-
c2) Agropecuaria, Silvicultura, Pesca y Caza			-			-
c3) Combustibles y Energía			-			-
c4) Minería, Manufacturas y Construcción			-			-
c5) Transporte			-			-
c6) Comunicaciones			-			-
c7) Turismo			-			-
c8) Ciencia, Tecnología e Innovación			-			-
c9) Otras Industrias y Otros Asuntos Económicos			-			-
D. Otras No Clasificadas en Funciones Anteriores (D=d1+d2+d3+d4)	-	-	-	-	-	-
d1) Transacciones de la Deuda Publica / Costo Financiero de la Deuda	-		-			-
d2) Transferencias, Participaciones y Aportaciones Entre Diferentes Niveles y Ordenes de Gobierno	-		-			-
d3) Saneamiento del Sistema Financiero	-		-			-
d4) Adeudos de Ejercicios Fiscales Anteriores			-			-
III. Total de Egresos (III = I + II)	5,583,948.70	2,592,771.86	8,176,720.56	7,417,246.81	7,417,246.81	759,473.75

Elaboró
Jefe Departamento de Contabilidad

Autorizó
Directora General

Sistema Estatal de Evaluación
Estado Analítico del Ejercicio Presupuesto de Egresos
Por Partida del Gasto

PCPA-II-11-D

Biblioteca Pública Jesús Corral Ruiz
 Del 01 de Enero al 31 de Diciembre de 2016

CUENTA PÚBLICA 2016

(PESOS)

Ejercicio del Presupuesto por Partida / Descripción		Egresos Aprobado Anual	Ampliaciones/ (Reducciones)	Egresos Modificado Anual	Egresos Devengado Acumulado	Egresos Pagado Acumulado	Subejercicio	% Avance Anual
		(1)	(2)	(3=1+2)	(4)	(5)	(6 = 3 - 4)	(7= 4/3)
1000	SERVICIOS PERSONALES	4,515,591.00	1,918,969.00	6,434,560.00	5,916,018.04	5,916,018.04	518,541.96	92%
0113	11301 SUELDOS	1,659,654.00	873,641.67	2,533,295.67	2,205,628.76	2,205,628.76	327,666.91	87%
0121	12101 SUELDOS BASE A PERSONAL EVENTUAL	422,810.00	127,703.60	550,513.60	549,166.80	549,166.80	1,346.80	100%
	PRIMA POR AÑOS DE SERVICIO EFECTIVOS PRESTADOS							
0131	13101	230,668.00	100,588.17	331,256.17	303,337.59	303,337.59	27,918.58	92%
0132	13201 PRIMA DE VACACIONES Y DOMINICAL	128,507.00	38,801.48	167,308.48	167,141.59	167,141.59	166.89	100%
0132	13202 AGUINALDO O GRATIFICACION DE FIN DE AÑO	257,015.00	74,601.95	331,616.95	331,001.70	331,001.70	615.25	100%
0132	13203 COMPENSACION POR AJUSTE DE CALENDARIO	32,127.00	9,075.12	41,202.12	40,963.99	40,963.99	238.13	99%
0132	13204 COMPENSACION POR BONO NAVIDEÑO	32,127.00	9,075.12	41,202.12	40,770.83	40,770.83	431.29	99%
0141	14101 CUOTAS POR SERVICIO MEDICO DEL ISSSTESON	200.00	0.00	200.00	72.77	72.77	127.23	36%
	APORTACIONES POR SEGURO DE VIDA AL ISSSTESON							
0141	14102	1,500.00	0.00	1,500.00	1,275.39	1,275.39	224.61	85%
0141	14103 CUOTAS POR SEGURO DE RETIRO AL ISSSTESON	46,263.00	17,706.31	63,969.31	63,722.19	63,722.19	247.12	100%
0141	14106 OTRAS PRESTACIONES DE SEGURIDAD SOCIAL	23,131.00	8,803.09	31,934.09	31,861.09	31,861.09	73.00	100%
	CUOTAS PARA INFRAESTRUCTURA, EQUIPAMIENTO Y							
0141	14107 MANTENIMIENTO HOSPITALARIO	340,644.00	187,698.37	528,342.37	524,463.54	524,463.54	3,878.83	99%
0141	14201 CUOTAS AL FOVISSSTESON	115,657.00	20,070.63	135,727.63	121,816.78	121,816.78	13,910.85	90%
	PAGAS DE DEFUNSION, PENSIONES Y JUBILACIONES							
0143	14303	422,887.00	118,934.62	541,821.62	541,638.48	541,638.48	183.14	100%
	APORTACIONES AL FONDO DE AHORRO DE LOS							
0151	15101 TRABAJADORES	160,677.00	70,059.97	230,736.97	211,159.39	211,159.39	19,577.58	92%
0154	15409 BONO PARA DESPENSA	239,244.00	93,396.00	332,640.00	327,695.00	327,695.00	4,945.00	99%
	AYUDA PARA GUARDERIA A MADRES TRABAJADORAS							
0154	15413	9,352.00	4,448.00	13,800.00	0.00	0.00	13,800.00	0%
0154	15416 APOYO PARA UTILES ESCOLARES	9,331.00	3,929.00	13,260.00	9,102.50	9,102.50	4,157.50	69%
0154	15417 APOYO PARA DESARROLLO Y CAPACITACION	94,741.00	45,707.00	140,448.00	124,391.50	124,391.50	16,056.50	89%
0154	15419 AYUDA PARA SERVICIO DE TRANSPORTE	113,880.00	51,120.00	165,000.00	147,140.00	147,140.00	17,860.00	89%
0154	15421 BONO DE DIA DE MADRES	8,439.00	3,561.00	12,000.00	11,000.00	11,000.00	1,000.00	92%
0159	15901 OTRAS PRESTACIONES	23,446.00	2,474.00	25,920.00	8,973.59	8,973.59	16,946.41	35%
0171	17102 ESTIMULOS AL PERSONAL	59,544.00	22,587.90	82,131.90	82,131.90	82,131.90	0.00	100%
0171	17104 BONO POR PUNTUALIDAD	49,763.00	20,197.00	69,960.00	22,790.00	22,790.00	47,170.00	33%
	COMPENSACION POR TITULACION A NIVEL LICENCIATURA							
0171	17105	33,984.00	14,789.00	48,773.00	48,772.66	48,772.66	0.34	100%
	MATERIALES Y SUMINISTROS	246,163.70	209,960.00	456,123.70	410,025.49	410,025.49	46,098.21	90%
	MATERIALES, UTILES Y EQUIPOS MENORES DE OFICINA							
0211	21101	7,500.00	3,000.00	10,500.00	10,110.53	10,110.53	389.47	96%
	MATERIALES Y UTILES DE IMPRESIÓN Y REPRODUCCION							
0212	21201	6,500.00	12,000.00	18,500.00	18,330.24	18,330.24	169.76	99%
0215	21501 MATERIAL PARA INFORMACION	12,000.00	5,000.00	17,000.00	16,560.00	16,560.00	440.00	97%
0216	21601 MATERIAL DE LIMPIEZA	25,000.00	0.00	25,000.00	21,982.83	21,982.83	3,017.17	88%
0217	21701 MATERIALES EDUCATIVOS	20,000.00	0.00	20,000.00	4,292.00	4,292.00	15,708.00	21%

Ejercicio del Presupuesto por Partida / Descripción		Egresos Aprobado Anual	Ampliaciones/ (Reducciones)	Egresos Modificado Anual	Egresos Devengado Acumulado	Egresos Pagado Acumulado	Subejercicio	% Avance Anual
		(1)	(2)	(3=1+2)	(4)	(5)	(6 = 3 - 4)	(7= 4/3)
0238	23801	MERCANCIAS ADQUIRIDAS PARA SU COMERCIALIZACION	104,163.70	175,000.00	279,163.70	278,637.19	526.51	100%
0246	24601	MATERIAL ELECTRICO Y ELECTRONICO	15,000.00	0.00	15,000.00	5,616.38	9,383.62	37%
0253	25301	MEDICINAS Y PRODUCTOS FARMACEUTICOS	1,000.00	0.00	1,000.00	0.00	1,000.00	0%
0261	26101	COMBUSTIBLES	32,000.00	8,960.00	40,960.00	40,953.11	6.89	100%
0291	29101	HERRAMIENTAS MENORES	3,000.00	0.00	3,000.00	0.00	3,000.00	0%
0292	29201	REFACCIONES Y ACCESORIOS MENORES DE EDIFICIOS	5,000.00	0.00	5,000.00	916.39	4,083.61	18%
0293	29301	REFACCIONES Y ACCESORIOS MENORES DE MOBILIARIO Y EQUIPO DE ADMINISTRACION, EDUCACIONAL Y RECREATIVO	2,000.00	0.00	2,000.00	0.00	2,000.00	0%
0294	29401	REFACCIONES Y ACCESORIOS MENORES DE EQUIPO DE COMPUTO Y TECNOLOGIAS DE LA INFORMACION	8,000.00	6,000.00	14,000.00	11,002.82	2,997.18	79%
0296	29601	REFACCIONES Y ACCESORIOS MENORES DE EQUIPO DE TRANSPORTE	5,000.00	0.00	5,000.00	1,624.00	3,376.00	32%
0311	31101	SERVICIOS GENERALES	822,194.00	454,342.86	1,276,536.86	1,081,728.28	194,808.58	85%
0314	31401	ENERGIA ELECTRICA	290,000.00	0.00	290,000.00	286,409.00	3,591.00	99%
0317	31701	TELEFONIA TRADICIONAL	15,000.00	0.00	15,000.00	11,145.79	3,854.21	74%
0318	31801	SERVICIOS DE ACCESO DE INTERNET, REDES Y PROCESAMIENTO DE INFORMACION	7,000.00	0.00	7,000.00	6,009.21	990.79	86%
0331	33101	SERVICIO POSTAL	3,000.00	5,000.00	8,000.00	5,476.71	2,523.29	68%
0336	33603	SERV LEGALES,DE CONTABILIDAD, AUDITORIAS Y RELACIONADOS	51,736.00	4,500.00	56,236.00	56,047.81	188.19	100%
0338	33801	IMPRESIONES Y PUBLICACIONES OFICIALES	25,000.00	0.00	25,000.00	24,934.69	65.31	100%
0339	33901	SERVICIOS DE VIGILANCIA	8,000.00	0.00	8,000.00	6,124.80	1,875.20	77%
0341	34101	SERVICIOS PROFESIONALES, CIENTIFICOS Y TECNICOS INTEGRALES	95,000.00	191,000.00	286,000.00	285,576.21	423.79	100%
0345	34501	SERVICIOS FINANCIEROS Y BANCARIOS	10,000.00	0.00	10,000.00	2,820.08	7,179.92	28%
0347	34701	SEGURO DE BIENES PATRIMONIALES	44,000.00	0.00	44,000.00	42,571.63	1,428.37	97%
0351	35101	FLETES Y MANIOBRAS	3,000.00	0.00	3,000.00	0.00	3,000.00	0%
0352	35201	MANTENIMIENTO Y CONSERVACION DE INMUEBLES	12,000.00	0.00	12,000.00	1,740.00	10,260.00	15%
0353	35302	MANTENIMIENTO Y CONSERVACION DE MOBILIARIO Y EQUIPO	2,000.00	8,000.00	10,000.00	8,963.50	1,036.50	90%
0355	35501	MANTENIMIENTO Y CONSERVACION DE BIENES INFORMATICOS	5,000.00	0.00	5,000.00	0.00	5,000.00	0%
0357	35701	MANTENIMIENTO Y CONSERVACION DE EQUIPO DE TRANSPORTE	20,000.00	10,000.00	30,000.00	27,716.39	2,283.61	92%
0359	35901	MANTENIMIENTO Y CONSERVACION DE MAQUINARIA Y EQUIPO	172,958.00	94,302.86	267,260.86	150,480.02	116,780.84	56%
0372	37201	SERVICIOS DE JARDINERIA Y FUMIGACION	8,000.00	0.00	8,000.00	0.00	8,000.00	0%
0375	37501	PASAJES TERRESTRES	4,000.00	4,040.00	8,040.00	4,206.50	3,833.50	52%
0375	37502	VIATICOS EN EL PAIS	5,000.00	11,000.00	16,000.00	4,916.00	11,084.00	31%
0379	37901	GASTOS DE CAMINO	6,000.00	12,000.00	18,000.00	13,887.00	4,113.00	77%
0383	38301	CUOTAS	1,500.00	1,500.00	3,000.00	2,173.00	827.00	72%
0392	39201	CONGRESOS Y CONVENCIONES	18,000.00	113,000.00	131,000.00	130,129.64	870.36	99%
0392	39201	IMPUESTOS Y DERECHOS	12,000.00	0.00	12,000.00	8,775.14	3,224.86	73%

Ejercicio del Presupuesto por Partida / Descripción		Egresos Aprobado Anual (1)	Ampliaciones/ (Reducciones) (2)	Egresos Modificado Anual (3=1+2)	Egresos Devengado Acumulado (4)	Egresos Pagado Acumulado (5)	Subejercicio (6 = 3 - 4)	% Avance Anual (7= 4/3)
0395 39501	PENAS MULTAS Y ACCESORIOS Y ACTUALIZACIONES	4,000.00	0.00	4,000.00	1,625.16	1,625.16	2,374.84	41%
	BIENES MUEBLES E INMUEBLES	0.00	9,500.00	9,500.00	9,475.00	9,475.00	25.00	100%
0515 51501	BIENES INFORMATICOS	0.00	9,500.00	9,500.00	9,475.00	9,475.00	25.00	100%
	Total del Gasto	5,583,948.70	2,592,771.86	8,176,720.56	7,417,246.81	7,417,246.81	759,473.75	91%

Elaboró
Jefe Departamento de Contabilidad

Autorizó
Directora General

Sistema Estatal de Evaluación
Estado Analítico del Ejercicio de Presupuesto de Egresos- Detallado – LDF
(Clasificación de Servicios Personales por Categoría)
Biblioteca Pública Jesús Corral Ruiz
Del 01 de Enero al 31 de Diciembre de 2016 (b)
(PESOS)

CPCA-II-11-E

CUENTA PÚBLICA 2016

Concepto (c)	Egresos					Subejercicio (e)
	Aprobado (d)	Ampliaciones/ (Reducciones)	Modificado	Devengado	Pagado	
I. Gasto No Etiquetado (I=A+B+C+D+E+F)	4,515,591.00	1,918,969.00	6,434,560.00	5,916,018.04	5,916,018.04	518,541.96
A. Personal Administrativo y de Servicio Público	4,515,591.00	1,918,969.00	6,434,560.00	5,916,018.04	5,916,018.04	518,541.96
B. Magisterio						
C. Servicios de Salud (C=c1+c2)						
c1) Personal Administrativo						
c2) Personal Médico, Paramédico y afin						
D. Seguridad Pública						
E. Gastos asociados a la implementación de nuevas leyes federales o reformas a las mismas (E = e1 + e2)						
e1) Nombre del Programa o Ley 1						
e2) Nombre del Programa o Ley 2						
F. Sentencias laborales definitivas						
II. Gasto Etiquetado (II=A+B+C+D+E+F)						
A. Personal Administrativo y de Servicio Público						
B. Magisterio						
C. Servicios de Salud (C=c1+c2)						
c1) Personal Administrativo						
c2) Personal Médico, Paramédico y afin						
D. Seguridad Pública						
E. Gastos asociados a la implementación de nuevas leyes federales o reformas a las mismas (E = e1 + e2)						
e1) Nombre del Programa o Ley 1						
e2) Nombre del Programa o Ley 2						
F. Sentencias laborales definitivas						
III. T total del Gasto en Servicios Personales (III = I + II)	4,515,591.00	1,918,969.00	6,434,560.00	5,916,018.04	5,916,018.04	518,541.96

Elaboró
Jefe Departamento de Contabilidad

Autorizó
Directora General

Sistema Estatal de Evaluación
 Conciliación entre los Egresos Presupuestarios y los Gastos Contables
 Biblioteca Pública Jesús Corral Ruiz
 Al 31 Diciembre de 2016
 (Pesos)

CPCA-II-11-F

CUENTA PÚBLICA 2016

1. Total de Egresos Presupuestarios		7,417,246.81
--	--	---------------------

(MENOS)

2. Egresos Presupuestarios no contables		9,475.00
Mobiliario y equipo de administración	9475	
Mobiliario y equipo educacional y recreativo		
Equipo e instrumental médico y de laboratorio		
Vehículos y equipo de transporte		
Equipo de defensa y seguridad		
Maquinaria, otros equipos y herramientas		
Arctivos biológicos		
Bienes inmuebles		
Activos intangibles		
Obra pública en bienes propios		
Acciones y participaciones de capital		
Compra de títulos y valores		
Inversiones en fideicomisos, mandatos y otros análogos		
Provisiones para contingencias y otras erogaciones especiales		
Armonización de la deuda pública		
Adeudos de ejercicios fiscales anteriores (ADEFAS)		
Otros Egresos Presupuestales No Contables		

(MAS)

3. Gastos contables no presupuestarios		676,212.48
Estimaciones, depreciaciones, deterioros, obsolescencia y amortizaciones	676212.48	
Provisiones		
Disminución de inventarios		
Aumento por insuficiencia de estimaciones por pérdida o deterioro u obsolescencia		
Aumento por insuficiencia de provisiones		
Otros gastos		
Otros Gastos Contables No Presupuestales		
4. Total de Gasto Contable (4= 1 - 2 + 3)		8,083,984.29

 Elaboró
 Jefe Departamento de Contabilidad

 Autorizó
 Directora General

Sistema Estatal de Evaluación
 Endeudamiento Neto
 Biblioteca Pública Jesús Corral Ruiz
 Del 01 de Enero al 31 de Diciembre de 2016
 (pesos)

CPCA-II-12

CUENTA PÚBLICA 2016

Identificación del crédito o Instrumento	Contratación / Colocación	Amortización	Endeudamiento Neto
	A	B	C=A-B
Créditos Bancarios			
1			
2			
3			
4			
5			0.00
6			
7			
8			
9			
10			
Total Créditos Bancarios	0.00	0.00	0.00
Otros Instrumentos de Deuda			
1			
2			
3			
4			
5			
6			
7			
8			
9			
10			
Total Otros Instrumentos de Deuda	0.00	0.00	0.00
TOTAL	0.00	0.00	0.00

"Bajo protesta de decir verdad declaramos que los Estados Financieros y sus Notas, son razonablemente correctos y son responsabilidad del emisor"

 Elaboró
 Jefe Departamento de Contabilidad

 Autorizó
 Directora General

Sistema Estatal de Evaluación
Intereses de la Deuda
Biblioteca Pública Jesús Corral Ruiz
Del 01 de Enero al 31 de Diciembre de 2016
(pesos)

CPCA-II-13

CUENTA PÚBLICA 2016

Identificación del crédito o Instrumento	Devengado	Pagado
Créditos Bancarios		
1		
2		
3		
4		
5	" nada que informar en este apartado"	
6		
7		
8		
9		
10		
Total de Intereses Créditos Bancarios	0.00	0.00
Otros Instrumentos de Deuda		
1		
2		
3		
4		
5		
6		
7		
8		
9		
10		
Total Intereses Otros Instrumentos de Deuda	0.00	0.00
TOTAL	0.00	0.00

"Bajo protesta de decir verdad declaramos que los Estados Financieros y sus Notas, son razonablemente correctos y son responsabilidad del emisor"

Elaboró
Jefe Departamento de Contabilidad

Autorizó
Directora General

Sistema Estatal de Evaluación
Gasto Por Categoría Programática
Biblioteca Pública Jesús Corral Ruiz
Del 01 de Enero al 31 de Diciembre de 2016

CPCA-III-14


CUENTA PÚBLICA 2016

(PESOS)

Concepto	Egresos Aprobado Anual (1)	Ampliaciones/ (Reducciones) (2)	Egresos Modificado Anual (3=1+2)	Egresos Devengado Anual (4)	Egresos Pagado Anual (5)	Subejercicio (6 = 3 - 4)
Programas						
Subsidios:	0	0	0	0	0	0
Sector Social y Privado o Estados y Municipios			0			0
Sujetos a Reglas de Operación			0			0
Otros Subsidios			0			0
Desempeño de las Funciones:	5,583,949	2,592,772	8,176,721	7,417,247	7,417,247	759,474
Prestación de Servicios Públicos	5,583,949	2,592,772	8,176,721	7,417,247	7,417,247	759,474
Provisión de Bienes Públicos			0			0
Planeación, Seguimiento y Evaluación de Políticas Públicas			0			0
Promoción y Fomento			0			0
Regulación y Supervisión			0			0
Funciones de las Fuerzas Armadas (Únicamente el Gobierno Federal)			0			0
Específicos			0			0
Proyectos de Inversión			0			0
Administrativos y de Apoyos	0	0	0	0	0	0
Apoyo al Proceso Presupuestario y para Mejorar la Eficiencia Institucional			0			0
Apoyo a la Función Pública y al Mejoramiento de la Gestión			0			0
Operaciones Ajenas			0			0
Compromisos	0	0	0	0	0	0
Obligaciones de Cumplimiento de Resolución Jurisdiccional			0			0
Desastres Naturales			0			0
Obligaciones	0	0	0	0	0	0
Pensiones y Jubilaciones			0			0
Aportaciones a la Seguridad Social			0			0
Aportaciones a Fondos de Estabilización			0			0
Aportaciones a Fondos de Inversión y Reestructura de Pensiones			0			0
Programas de gasto Federalizado (Gobierno Federal)	0	0	0	0	0	0
Gasto Federalizado			0			0
Participaciones a Entidades Federativas y Municipios			0			0
Costo Financiero, Deuda o Apoyo a Deudores y Ahorradores de la Banca			0			0
Adeudos de Ejercicios Fiscales Anteriores			0			0
Total del Gasto	5,583,949	2,592,772	8,176,721	7,417,247	7,417,247	759,474

Elaboró
Jefe Departamento de Contabilidad

Autorizó
Directora General

 <p>ESTADO DE SONORA</p>	GOBIERNO DEL ESTADO DE SONORA FICHA TECNICA PARA SEGUIMIENTO Y EVALUACION DE INDICADORES DE PROYECTOS Y PROCESOS
---	---

NUMERO Y NOMBRE DEL PROGRAMA:		E32E013 BIBLIOTECA PÚBLICA "JESÚS CORRAL RUIZ"	
NOMBRE DEL PROCESO:		Promover y fomentar la lectura y cultura en la región	
CLAVE PROGRAMATICA:		2111121U4W022424207R	
UNIDAD RESPONSABLE:	BIBLIOTECA PÚBLICA JESÚS CORRAL RUIZ	UNIDAD EJECUTORA:	DIRECCION GENERAL
OBJETIVO DEL PROCESO:		Brindar a los usuarios de la biblioteca el acceso y consulta al acervo bibliográfico, hemerográfico y de nuevas tecnologías, incrementando los servicios de información y de fomento a la lectura, satisfaciendo las necesidades de información e investigación, así como la realización de actividades que logren despertar la afición por la lectura que impulse al aumento de lectores y vinculación con diversas instituciones extendiendo nuestra cobertura y presencia en la comunidad, coadyuvando así al desarrollo educativo y cultural de la sociedad.	


DATOS DEL INDICADOR

NOMBRE INDICADOR:		Índice de incremento de servicios de información en Biblioteca Pública	
UNIDAD DE MEDIDA:	libro	TIPO:	De Gestión
RESULTADO ESPERADO:		Medir el incremento de los servicios de información y de beneficiarios de los programas y proyectos de fomento a la lectura.	
FORMULA CALCULO:		Prestación de servicios de información año actual menos Prestación de servicios de información año anterior -1 entre servicios del año anterior -1 X 100 $((\text{Servicios del año N}) - (\text{Servicios del año N-1})) / (\text{Servicios del año N-1}) * 100$	
INTERPRETACION:		Determina la variación porcentual anual que representa la prestación de servicios de información a biblioteca pública en el año actual, respecto a los registrados en el año anterior	
DIMENSION DEL INDICADOR:	Eficiencia	SENTIDO:	Ascendente
VALOR:	Acumulado	FRECUENCIA MEDICION:	Trimestral

RESULTADO ANUAL DEL INDICADOR				
META ANUAL	MODIFICADO ANUAL	RESULTADO ANUAL	PORCENTAJE ALCANZADO	SEMÁFORO
156,975	156,975	163,968	104 %	VERDE
EVALUACIÓN CUALITATIVA				
LA META PRESUPUESTADA FUE ALCANZADA, DEBIDO A QUE LOS SERVICIOS POR PARTE DE LOS USUARIOS DE BIBLIOTECA FUERON UTILIZADOS EN MAYOR MEDIDA, LA PROMOCION DE LA OFERTA DE LOS SERVICIOS Y LA EXTENSION DE NUESTRO TIEMPO DE SERVICIO FUE FACTOR IMPORTANTE PARA EL LOGRO DE LA META, ESTA META ES ESTIMADA Y DEPENDE DE LA ASISTENCIA Y USO DE SERVICIOS DE NUESTROS USUARIOS.				

Elaboró
Jefe Departamento de Contabilidad

Autorizó
Directora General

	GOBIERNO DEL ESTADO DE SONORA FICHA TECNICA PARA SEGUIMIENTO Y EVALUACION DE INDICADORES DE PROYECTOS Y PROCESOS
---	---

NUMERO Y NOMBRE DEL PROGRAMA:		E32E013 BIBLIOTECA PÚBLICA “JESÚS CORRAL RUÍZ”	
NOMBRE DEL PROCESO:		Gestión de recursos financieros, humanos y materiales	
CLAVE PROGRAMATICA:		2111121U4W02242420C5	
UNIDAD RESPONSABLE:	BIBLIOTECA PÚBLICA JESÚS CORRAL RUIZ	UNIDAD EJECUTORA:	DIRECCION GENERAL
OBJETIVO DEL PROCESO:		Gestionar y administrar los recursos presupuestales autorizados a la Biblioteca, que permita ofrecer a los usuarios los mejores servicios.	

DATOS DEL INDICADOR

NOMBRE INDICADOR:		Índice de avance en el ejercicio presupuestal	
UNIDAD DE MEDIDA:	Informe	TIPO:	De Gestión
RESULTADO ESPERADO:		Medir el cumplimiento presupuestal del ejercicio	
FORMULA CALCULO:		Presupuesto ejercido / Presupuesto autorizado X 100	
INTERPRETACION:		Muestra la eficiencia en el ejercicio de los recursos autorizados en el presupuesto de egresos para fomentar y promover la cultura de la región.	
DIMENSION DEL INDICADOR:	Eficiencia	SENTIDO:	Ascendente
VALOR:	Acumulado	FRECUENCIA MEDICION:	Trimestral

RESULTADO ANUAL DEL INDICADOR				
META ANUAL	MODIFICADO ANUAL	RESULTADO ANUAL	PORCENTAJE ALCANZADO	SEMÁFORO
100	100	100	100 %	VERDE
EVALUACIÓN CUALITATIVA				
SE ALCANZO LA META DE ACUERDO A LO PROGRAMADO				

Elaboró
Jefe Departamento de Contabilidad

Autorizó
Directora General

**SISTEMA ESTATAL DE EVALUACIÓN
PROGRAMA OPERATIVO ANUAL 2016**

CPCA III-15-A
Cuenta Pública 2016

Unidad Responsable	BIBLIOTECA PÚBLICA JESÚS CORRAL RUIZ
---------------------------	---

Información Programática

Unidad Ejecutora	Eje Rector	Reto	Estrategia	Prog. Estatal	Proceso	Indicador	Descripción	Unidad de Medida	*Frecuencia de medición	Programado Anual	Modificado Anual	Resultado	% Avance Anual
4W0	4	1	1.1	45	07R	1	Biblioteca Pública Jesús Corral Ruíz Todos los sonorenses todas las oportunidades Generar políticas para el desarrollo integral de las personas, las familias y los diversos grupos sociales Promover el desarrollo social como un proceso de mejoramiento de la calidad de vida de las familias a través del desarrollo de las potencialidades humanas y regionales Cultura para todos Promover y fomentar la lectura y cultura en la región Índice de incremento de servicios de información en biblioteca pública	Libro	Trimestral	156975	156975	163968	104%
4W0	4	1	1.1	45	0C5	1	Biblioteca Pública Jesús Corral Ruíz Todos los sonorenses todas las oportunidades Generar políticas para el desarrollo integral de las personas, las familias y los diversos grupos sociales Promover el desarrollo social como un proceso de mejoramiento de la calidad de vida de las familias a través del desarrollo de las potencialidades humanas y regionales Cultura para todos Administrativo y de gestión del presupuesto Índice de avance en el ejercicio presupuestal	Informe	Trimestral	100	100	100	100%
						Total de indicadores	2						

Elaboró
Jefe Departamento de Contabilidad

Autorizó
Directora General

Sistema Estatal de Evaluación
Gastos por proyectos de Inversión
Biblioteca Pública Jesús Corral Ruiz
Del 01 de Enero al 31 de Diciembre de 2016
(pesos)

CPCA-III-16

CUENTA PÚBLICA 2016

GASTO DE INVERSION EJERCIDO:		
NOMBRE DEL PROYECTO	MONTO EROGADO	ORIGEN DEL RECURSO*
" nada que informar en este apartado"		

* Se deberán informar con todas las fuentes del recurso.

Ya sean obras con Recurso Federal, Recurso Estatal e Ingresos Propios del ente Público.

"Bajo protesta de decir verdad declaramos que los Estados Financieros y sus Notas, son razonablemente correctos y son responsabilidad del emisor"

Elaboró
Jefe Departamento de Contabilidad

Autorizó
Directora General

**Sistema Estatal de Evaluación
Indicadores de Postura Fiscal
Biblioteca Pública Jesús Corral Ruiz
Del 01 de Enero al 31 de Diciembre de 2016**

CPCA-IV-17

(pesos)

CUENTA PÚBLICA 2016

Concepto	Estimado Original Anual	Devengado	Pagado 3
I. Ingresos Presupuestarios (I= 1 + 2)	5,583,948.70	7,953,880.43	7,953,880.43
1. Ingresos Gobierno del Estado 1			
2. Ingresos Sector Paraestatal 1	5,583,948.70	7,953,880.43	7,953,880.43
II. Egresos Presupuestarios (II= 3+4)	5,583,948.70	7,417,246.81	7,417,246.81
3. Egresos del Gobierno de la Entidad Federativa 2			
4. Egresos del Sector Paraestatal 2	5,583,948.70	7,417,246.81	7,417,246.81
III. Balance Presupuestario (Superávit o Déficit) (III= I-II)	0.00	536,633.62	536,633.62
Concepto	Estimado Original Anual	Devengado	Pagado 3
III. Balance Presupuestario (Superávit o Déficit)	0.00	536,633.62	536,633.62
IV. Interés, Comisiones y Gastos de la Deuda			
V. Balance Primario (superávit o Déficit) (V= III-IV)	0.00	536,633.62	536,633.62
Concepto	Estimado Original Anual	Devengado	Pagado 3
A. Financiamiento			
B. Amortización de la Deuda			
C. Endeudamiento o Desendeudamiento (C=A-B)	0.00	0.00	0.00

"Bajo protesta de decir verdad declaramos que los Estados Financieros y sus Notas, son razonablemente correctos y son responsabilidad del emisor"

Elaboró
Jefe Departamento de Contabilidad

Autorizó
Directora General

Sistema Estatal de Evaluación
Balance Presupuestario - LDF
Biblioteca Pública Jesús Corral Ruiz
Del 01 de Enero al 31 de Diciembre de 2016
(PESOS)

CPCA-IV-17-A

CUENTA PÚBLICA 2016

Concepto (c)	Estimado/ Aprobado (d)	Devengado	Recaudado/ Pagado
A. Ingresos Totales (A = A1+A2+A3)	5,583,949	7,953,880	7,953,880
A1. Ingresos de Libre Disposición	5,583,949	7,953,880	7,953,880
A2. Transferencias Federales Etiquetadas	-	-	-
A3. Financiamiento Neto	-	-	-
B. Egresos Presupuestarios¹ (B = B1+B2)	5,583,949	7,417,247	7,417,247
B1. Gasto No Etiquetado (sin incluir Amortización de la Deuda Pública)	5,583,949	7,417,247	7,417,247
B2. Gasto Etiquetado (sin incluir Amortización de la Deuda Pública)	-	-	-
C. Remanentes del Ejercicio Anterior (C = C1 + C2)	-	-	-
C1. Remanentes de Ingresos de Libre Disposición aplicados en el periodo	-	-	-
C2. Remanentes de Transferencias Federales Etiquetadas aplicados en el periodo	-	-	-
I. Balance Presupuestario (I = A - B + C)	-	536,634	536,634
II. Balance Presupuestario sin Financiamiento Neto (II = I - A3)	-	536,634	536,634
III. Balance Presupuestario sin Financiamiento Neto y sin Remanentes del Ejercicio Anterior (III= II - C)	-	536,634	536,634

Concepto	Aprobado	Devengado	Pagado
E. Intereses, Comisiones y Gastos de la Deuda (E = E1+E2)	-	-	-
E1. Intereses, Comisiones y Gastos de la Deuda con Gasto No Etiquetado	-	-	-
E2. Intereses, Comisiones y Gastos de la Deuda con Gasto Etiquetado	-	-	-
IV. Balance Primario (IV = III + E)	-	536,634	536,634

Concepto	Estimado/ Aprobado	Devengado	Recaudado/ Pagado
F. Financiamiento (F = F1 + F2)	-	-	-
F1. Financiamiento con Fuente de Pago de Ingresos de Libre Disposición	-	-	-
F2. Financiamiento con Fuente de Pago de Transferencias Federales Etiquetadas	-	-	-
G. Amortización de la Deuda (G = G1 + G2)	-	-	-
G1. Amortización de la Deuda Pública con Gasto No Etiquetado	-	-	-
G2. Amortización de la Deuda Pública con Gasto Etiquetado	-	-	-
A3. Financiamiento Neto (A3 = F - G)	-	-	-

Sistema Estatal de Evaluación
Balance Presupuestario - LDF
Biblioteca Pública Jesús Corral Ruiz
Del 01 de Enero al 31 de Diciembre de 2016
(PESOS)

CPCA-IV-17-A

CUENTA PÚBLICA 2016

Concepto	Estimado/ Aprobado	Devengado	Recaudado/ Pagado
A1. Ingresos de Libre Disposición	5,583,949	7,953,880	7,953,880
A3.1 Financiamiento Neto con Fuente de Pago de Ingresos de Libre Disposición (A3.1 = F1 – G1)	-	-	-
F1. Financiamiento con Fuente de Pago de Ingresos de Libre Disposición	-	-	-
G1. Amortización de la Deuda Pública con Gasto No Etiquetado	-	-	-
B1. Gasto No Etiquetado (sin incluir Amortización de la Deuda Pública)	5,583,949	7,417,247	7,417,247
C1. Remanentes de Ingresos de Libre Disposición aplicados en el periodo	-	-	-
V. Balance Presupuestario de Recursos Disponibles (V = A1 + A3.1 – B 1 + C1)	-	536,634	536,634
VI. Balance Presupuestario de Recursos Disponibles sin Financiamiento Neto (VI = V – A3.1)	-	536,634	536,634

Concepto	Estimado/ Aprobado	Devengado	Recaudado/ Pagado
A2. Transferencias Federales Etiquetadas	-	-	-
A3.2 Financiamiento Neto con Fuente de Pago de Transferencias Federales Etiquetadas (A3.2 = F2 – G2)	-	-	-
F2. Financiamiento con Fuente de Pago de Transferencias Federales Etiquetadas	-	-	-
G2. Amortización de la Deuda Pública con Gasto Etiquetado	-	-	-
B2. Gasto Etiquetado (sin incluir Amortización de la Deuda Pública)	-	-	-
C2. Remanentes de Transferencias Federales Etiquetadas aplicados en el periodo	-	-	-
VII. Balance Presupuestario de Recursos Etiquetados (VII = A2 + A3.2 – B2 + C2)	-	-	-
VIII. Balance Presupuestario de Recursos Etiquetados sin Financiamiento Neto (VIII = VII – A3.2)	-	-	-

 Elaboró
 Jefe Departamento de Contabilidad

 Autorizó
 Directora General

Sistema Estatal de Evaluación
 Relación de Cuentas Bancarias Productivas Específicas
 Biblioteca Pública Jesús Corral Ruiz
 Del 01 de Enero al 31 de Diciembre de 2016
 (pesos)

CPCA-IV-18

CUENTA PÚBLICA 2016

Fondo, Programa o Convenio	Datos de la Cuenta Bancaria	
	Institución Bancaria	Número de Cuenta
1 INGRESOS Y EGRESOS ESTATALES Y PROPIOS	BANORTE	136415141
2		
3		
4		
5		
6		
7		
8		
9		
10		

"Bajo protesta de decir verdad declaramos que los Estados Financieros y sus Notas, son razonablemente correctos y son responsabilidad del emisor"

 Elaboró
 Jefe Departamento de Contabilidad

 Autorizó
 Directora General

CPCA-IV-19

Sistema Estatal de Evaluación
Relación de Bienes Muebles e Inmuebles que Componen su Patrimonio
Biblioteca Pública Jesús Corral Ruiz

Al 31 Diciembre de 2016
CUENTA PÚBLICA 2016
(pesos)

Código	Descripción del Bien	Valor en Libros
46	MESA RIVIERA LINEA ALFA MOD. 121 GRANDES DE	3.62
47	MESA RIVIERA LINEA ALFA MOD. 121 GRANDES DE	3.62
48	MESA RIVIERA LINEA ALFA MOD. 121 GRANDES DE	3.62
49	MESA RIVIERA LINEA ALFA MOD. 121 GRANDES DE	3.62
50	MESA RIVIERA LINEA ALFA MOD. 121 GRANDES DE	3.62
51	MESA CHICA DE 1.15 X. 75 MT	3.46
52	MESA CHICA DE 1.15 X. 75 MT	3.46
53	MESA CHICA DE 1.15 X. 75 MT	3.46
54	MESA CHICA DE 1.15 X. 75 MT	3.46
55	MESA CHICA DE 1.15 X. 75 MT	3.46
56	MESA CHICA DE 1.15 X. 75 MT	3.46
57	MESA CHICA DE 1.15 X. 75 MT	3.46
58	MESA CHICA DE 1.15 X. 75 MT	3.46
59	MESA CHICA DE 1.15 X. 75 MT	3.46
60	MESA CHICA DE 1.15 X. 75 MT	3.46
61	MESA CHICA DE 1.15 X. 75 MT	3.46
62	MESA CHICA DE 1.15 X. 75 MT	3.46
63	MESA CHICA DE 1.15 X. 75 MT	3.46
64	MESA CHICA DE 1.15 X. 75 MT	3.46
65	MESA CHICA DE 1.15 X. 75 MT	3.46
66	MESA CHICA DE 1.15 X. 75 MT	3.46
67	MESA CHICA DE 1.15 X. 75 MT	3.46
68	MESA CHICA DE 1.15 X. 75 MT	3.46
69	MESA CHICA DE 1.15 X. 75 MT	3.46
70	MESA CHICA DE 1.15 X. 75 MT	3.46
71	MESA CHICA DE 1.15 X. 75 MT	3.46
72	MESA CHICA DE 1.50 X. 75 MT	3.46
73	MESA GRANDE DE 1.50 X. 75 MT	1.43
74	MESA GRANDE DE 1.50 X. 75 MT	1.43
75	MESA GRANDE DE 1.50 X. 75 MT	1.43
76	MESA GRANDE DE 1.50 X. 75 MT	1.43
77	MESA GRANDE DE 1.50 X. 75 MT	1.43
78	MESA GRANDE DE 1.50 X. 75 MT	1.43
79	MESA GRANDE DE 1.50 X. 75 MT	1.43
80	MESA GRANDE DE 1.50 X. 75 MT	1.43
81	MESA GRANDE DE 1.50 X. 75 MT	1.43
82	MESA GRANDE DE 1.50 X. 75 MT	1.43
83	MESA GRANDE DE 1.50 X. 75 MT	1.43
84	MESA GRANDE DE 1.50 X. 75 MT	1.43
85	MESA GRANDE DE 1.50 X. 75 MT	1.43
86	MESA GRANDE DE 1.50 X. 75 MT	1.43
87	MESA GRANDE DE 1.50 X. 75 MT	1.43
88	MESA GRANDE DE 1.50 X. 75 MT	1.43
89	MESA GRANDE DE 1.50 X. 75 MT	1.43
90	MESA GRANDE DE 1.50 X. 75 MT	1.43
91	MESA GRANDE DE 1.50 X. 75 MT	1.43
92	MESA GRANDE DE 1.50 X. 75 MT	1.43
93	MESA GRANDE DE 1.50 X. 75 MT	1.43
94	MESA GRANDE DE 1.50 X. 75 MT	1.43
95	MESA GRANDE DE 1.50 X. 75 MT	1.43
96	MESA GRANDE DE 1.50 X. 75 MT	1.43

Código	Descripción del Bien	Valor en Libros
BIENES MUEBLES		
1	MESA COLOR CAFE. ADITAMIENTOS DE 20 ESCUADRAS	1.18
2	MESA COLOR CAFE. ADITAMIENTOS DE 20 ESCUADRAS	1.18
3	MESA COLOR CAFE. ADITAMIENTOS DE 20 ESCUADRAS	1.18
4	MESA COLOR CAFE. ADITAMIENTOS DE 20 ESCUADRAS	1.18
5	MESA COLOR CAFE. ADITAMIENTOS DE 20 ESCUADRAS	1.18
6	MESA COLOR CAFE. ADITAMIENTOS DE 20 ESCUADRAS	1.18
7	MESA COLOR CAFE. ADITAMIENTOS DE 20 ESCUADRAS	1.18
8	MESA COLOR CAFE. ADITAMIENTOS DE 20 ESCUADRAS	1.18
9	MESA COLOR CAFE. ADITAMIENTOS DE 20 ESCUADRAS	1.18
10	MESA COLOR CAFE. ADITAMIENTOS DE 20 ESCUADRAS	1.18
11	MESA COLOR CAFE. ADITAMIENTOS DE 20 ESCUADRAS	1.18
12	MESA COLOR CAFE. ADITAMIENTOS DE 20 ESCUADRAS	1.18
13	MESA COLOR CAFE. ADITAMIENTOS DE 20 ESCUADRAS	1.18
14	MESA COLOR CAFE. ADITAMIENTOS DE 20 ESCUADRAS	1.18
15	MESA COLOR CAFE. ADITAMIENTOS DE 20 ESCUADRAS	1.18
16	MESA COLOR CAFE. ADITAMIENTOS DE 20 ESCUADRAS	1.18
17	MESA COLOR CAFE. ADITAMIENTOS DE 20 ESCUADRAS	1.18
18	MESA COLOR CAFE. ADITAMIENTOS DE 20 ESCUADRAS	1.18
19	MESA COLOR CAFE. ADITAMIENTOS DE 20 ESCUADRAS	1.18
20	MESA COLOR CAFE. ADITAMIENTOS DE 20 ESCUADRAS	1.18
21	MESA DE 3.65 X. 70 MTS	1.40
22	MESA DE 3.65 X. 70 MTS	1.40
23	MESA MARCA RIVIERA LINEA ALFA DE 1.20 X. 75 MTS.	2.97
24	MESA MARCA RIVIERA LINEA ALFA DE 1.20 X. 75 MTS.	2.97
25	MESA MARCA RIVIERA LINEA ALFA DE 1.20 X. 75 MTS.	2.97
26	MESA MARCA RIVIERA LINEA ALFA DE 1.20 X. 75 MTS.	2.97
27	MESA MARCA RIVIERA LINEA ALFA DE 1.20 X. 75 MTS.	2.97
28	MESA MARCA RIVIERA LINEA ALFA DE 1.20 X. 75 MTS.	2.97
29	MESA MARCA RIVIERA LINEA ALFA DE 1.20 X. 75 MTS.	2.97
30	MESA MARCA RIVIERA LINEA ALFA DE 1.20 X. 75 MTS.	2.97
31	MESA RIVIERA LINEA ALFA MOD. 121 GRANDES DE	3.62
32	MESA RIVIERA LINEA ALFA MOD. 121 GRANDES DE	3.62
33	MESA RIVIERA LINEA ALFA MOD. 121 GRANDES DE	3.62
34	MESA RIVIERA LINEA ALFA MOD. 121 GRANDES DE	3.62
35	MESA RIVIERA LINEA ALFA MOD. 121 GRANDES DE	3.62
36	MESA RIVIERA LINEA ALFA MOD. 121 GRANDES DE	3.62
37	MESA RIVIERA LINEA ALFA MOD. 121 GRANDES DE	3.62
38	MESA RIVIERA LINEA ALFA MOD. 121 GRANDES DE	3.62
39	MESA RIVIERA LINEA ALFA MOD. 121 GRANDES DE	3.62
40	MESA RIVIERA LINEA ALFA MOD. 121 GRANDES DE	3.62
41	MESA RIVIERA LINEA ALFA MOD. 121 GRANDES DE	3.62
42	MESA RIVIERA LINEA ALFA MOD. 121 GRANDES DE	3.62
43	MESA RIVIERA LINEA ALFA MOD. 121 GRANDES DE	3.62
44	MESA RIVIERA LINEA ALFA MOD. 121 GRANDES DE	3.62
45	MESA RIVIERA LINEA ALFA MOD. 121 GRANDES DE	3.62

Código	Descripción del Bien	Valor en Libros
97	MESA GRANDE DE 1.50 X.75 MT	1.43
98	MESA MODELO 121 TAMAÑO GRANDE 1.50 X.75	1.36
99	MESA MODELO 121 TAMAÑO GRANDE 1.50 X.75	1.36
100	MESA MODELO 121 TAMAÑO GRANDE 1.50 X.75	1.36
101	MESA MODELO 121 TAMAÑO GRANDE 1.50 X.75	1.36
102	MESA MODELO 121 TAMAÑO GRANDE 1.50 X.75	1.36
103	MESA MODELO 121 TAMAÑO GRANDE 1.50 X.75	1.36
104	MESA CHICA DE 1.535 X.765 MT	1.70
105	MESA CHICA DE 1.535 X.765 MT	1.70
106	MESA CHICA DE 1.535 X.765 MT	1.70
107	MESA CHICA DE 1.535 X.765 MT	1.70
108	MESA PORTA MAQUINA DE ESCRIBIR MODELO EBT	0.48
109	MESA PORTA MAQUINA DE ESCRIBIR MOD. EBT MARCA	0.88
110	MESA GRANDE DE ESTUDIO DE 1.50 X.75 M.	180.00
111	MESA GRANDE DE ESTUDIO DE 1.50 X.75 M.	180.00
112	MESA GRANDE DE ESTUDIO DE 1.50 X.75 M.	180.00
113	MESA GRANDE DE ESTUDIO DE 1.50 X.75 M.	180.00
114	MESA GRANDE DE ESTUDIO DE 1.50 X.75 M.	180.00
115	MESA GRANDE DE ESTUDIO DE 1.50 X.75 M.	180.00
116	MESA GRANDE DE ESTUDIO DE 1.50 X.75 M.	180.00
117	MESA GRANDE DE ESTUDIO DE 1.50 X.75 M.	180.00
118	MESA GRANDE DE ESTUDIO DE 1.50 X.75 M.	180.00
119	MESA GRANDE DE ESTUDIO DE 1.50 X.75 M.	180.00
120	MESA PARA EVENTO	320.00
121	MESA PARA EVENTO	320.00
122	MESA MOD. RADIAL MARCA GEBESA 60 X 40	270.00
123	MESA PARA COMPUTADORA OFIK.	511.86
124	MESA PARA MICROCOMPUTADORA	558.33
125	MESA PARA MICROCOMPUTADORA	558.33
126	SILLA COLOR VERDE M-131-2	0.41
127	SILLA COLOR VERDE M-131-2	0.41
128	SILLA COLOR VERDE M-131-2	0.41
129	SILLA COLOR VERDE M-131-2	0.41
130	SILLA COLOR VERDE M-131-2	0.41
131	SILLA COLOR VERDE M-131-2	0.41
132	SILLA COLOR VERDE M-131-2	0.41
133	SILLA COLOR VERDE M-131-2	0.41
134	SILLA COLOR VERDE M-131-2	0.41
135	SILLA COLOR VERDE M-131-2	0.41
136	SILLA COLOR VERDE M-131-2	0.41
137	SILLA COLOR VERDE M-131-2	0.41
138	SILLA COLOR VERDE M-131-2	0.41
139	SILLA COLOR VERDE M-131-2	0.41
140	SILLA COLOR VERDE M-131-2	0.41
141	SILLA COLOR VERDE M-131-2	0.41
142	SILLA COLOR VERDE M-131-2	0.41
143	SILLA COLOR VERDE M-131-2	0.41
144	SILLA COLOR VERDE M-131-2	0.41
145	SILLA COLOR VERDE M-131-2	0.41
146	SILLA COLOR VERDE M-131-2	0.41
147	SILLA COLOR VERDE M-131-2	0.41

Código	Descripción del Bien	Valor en Libros
148	SILLA COLOR VERDE M-131-2	0.41
149	SILLA COLOR VERDE M-131-2	0.41
150	SILLA COLOR VERDE M-131-2	0.41
151	SILLA COLOR VERDE M-131-2	0.41
152	SILLA COLOR VERDE M-131-2	0.41
153	SILLA COLOR VERDE M-131-2	0.41
154	SILLA COLOR VERDE M-131-2	0.41
155	SILLA COLOR VERDE M-131-2	0.41
156	SILLA COLOR VERDE M-131-2	0.41
157	SILLA COLOR VERDE M-131-2	0.41
158	SILLA COLOR VERDE M-131-2	0.41
159	SILLA COLOR VERDE M-131-2	0.41
160	SILLA COLOR VERDE M-131-2	0.41
161	SILLA COLOR VERDE M-131-2	0.41
162	SILLA COLOR VERDE M-131-2	0.41
163	SILLA COLOR VERDE M-131-2	0.41
164	SILLA COLOR VERDE M-131-2	0.41
165	SILLA COLOR VERDE M-131-2	0.41
166	SILLA COLOR VERDE M-131-2	0.41
167	SILLA COLOR VERDE M-131-2	0.41
168	SILLA COLOR VERDE M-131-2	0.41
169	SILLA COLOR VERDE M-131-2	0.41
170	SILLA COLOR VERDE M-131-2	0.41
171	SILLA COLOR VERDE M-131-2	0.41
172	SILLA COLOR VERDE M-131-2	0.41
173	SILLA COLOR VERDE M-131-2	0.41
174	SILLA COLOR VERDE M-131-2	0.41
175	SILLA COLOR VERDE M-131-2	0.41
176	SILLA COLOR VERDE M-131-2	0.41
177	SILLA COLOR VERDE M-131-2	0.41
178	SILLA COLOR VERDE M-131-2	0.41
179	SILLA COLOR VERDE M-131-2	0.41
180	SILLA COLOR VERDE M-131-2	0.41
181	SILLA COLOR VERDE M-131-2	0.41
182	SILLA COLOR VERDE M-131-2	0.41
183	SILLA COLOR VERDE M-131-2	0.41
184	SILLA COLOR VERDE M-131-2	0.41
185	SILLA COLOR VERDE M-131-2	0.41
186	SILLA COLOR VERDE M-131-2	0.41
187	SILLA COLOR VERDE M-131-2	0.41
188	SILLA COLOR VERDE M-131-2	0.41
189	SILLA COLOR VERDE M-131-2	0.41
190	SILLA COLOR VERDE M-131-2	0.41
191	SILLA COLOR VERDE M-131-2	0.41
192	SILLA COLOR VERDE M-131-2	0.41
193	SILLA COLOR VERDE M-131-2	0.41
194	SILLA COLOR VERDE M-131-2	0.41
195	SILLA COLOR VERDE M-131-2	0.41
196	SILLA COLOR VERDE M-131-2	0.41
197	SILLA COLOR VERDE M-131-2	0.41
198	SILLA COLOR VERDE M-131-2	0.41

Código	Descripción del Bien	Valor en Libros
301	BANCO DE 1.30 X .40 M. VERDE	0.68
302	BANCO DE 1.30 X .40 M. VERDE	0.68
303	BANCO DE 1.30 X .40 M. VERDE	0.68
304	BANCO DE 1.30 X .40 M. VERDE	0.68
305	BANCO DE 1.30 X .40 M. VERDE	0.68
306	SILLA FIJA MARCA RIVERA LI-	0.51
307	SILLA FIJA MARCA RIVERA LI-	0.51
308	BANCO MOVIL FABRICADO EN	3.30
309	BANCO MOVIL FABRICADO EN	3.30
310	BANCO MOVIL FABRICADO EN	3.30
311	BANCO MOVIL FABRICADO EN	3.30
312	SILLON EJECUTIVO COLOR VERDE	6.59
313	SILLON FIJO CON BRAZOS MAR	1.09
314	SILLON FIJO CON BRAZOS MAR	1.09
315	SILLA MARCA RIVERA LINEA AS1	2.87
316	SILLA MARCA RIVERA LINEA AS1	2.87
317	SILLA ESTUDIANTIL No-80	0.62
318	SILLA ESTUDIANTIL No-80	0.62
319	SILLA ESTUDIANTIL No-80	0.62
320	SILLA ESTUDIANTIL No-80	0.62
321	SILLA ESTUDIANTIL No-80	0.62
322	SILLA ESTUDIANTIL No-80	0.62
323	SILLA ESTUDIANTIL No-80	0.62
324	SILLA ESTUDIANTIL No-80	0.62
325	SILLA ESTUDIANTIL No-80	0.62
326	SILLA ESTUDIANTIL No-80	0.62
327	SILLA ESTUDIANTIL No-80	0.62
328	SILLA ESTUDIANTIL No-80	0.62
329	SILLA ESTUDIANTIL No-80	0.62
330	SILLA ESTUDIANTIL No-80	0.62
331	SILLA ESTUDIANTIL No-80	0.62
332	SILLA ESTUDIANTIL No-80	0.62
333	SILLA ESTUDIANTIL No-80	0.62
334	SILLA ESTUDIANTIL No-80	0.62
335	SILLA ESTUDIANTIL No-80	0.62
336	SILLA ESTUDIANTIL No-80	0.62
337	SILLA ESTUDIANTIL No-80	0.62
338	SILLA ESTUDIANTIL No-80	0.62
339	SILLA ESTUDIANTIL No-80	0.62
340	SILLA ESTUDIANTIL No-80	0.62
341	SILLA ESTUDIANTIL No-80	0.62
342	SILLA ESTUDIANTIL No-80	0.62
343	SILLA ESTUDIANTIL No-80	0.62
344	SILLA ESTUDIANTIL No-80	0.62
345	SILLA ESTUDIANTIL No-80	0.62
346	SILLA ESTUDIANTIL No-80	0.62
347	SILLA ESTUDIANTIL No-80	0.62
348	SILLA ESTUDIANTIL No-80	0.62
349	SILLA ESTUDIANTIL No-80	0.62
350	SILLA ESTUDIANTIL No-80	0.62
351	SILLA ESTUDIANTIL No-80	0.62

Código	Descripción del Bien	Valor en Libros
352	SILLA ESTUDIANTIL No-80	0.62
353	SILLA ESTUDIANTIL No-80	0.62
354	SILLA ESTUDIANTIL No-80	0.62
355	SILLA ESTUDIANTIL No-80	0.62
356	SILLA ESTUDIANTIL No-80	0.62
357	SILLA ESTUDIANTIL No-80	0.62
358	SILLA ESTUDIANTIL No-80	0.62
359	SILLA ESTUDIANTIL No-80	0.62
360	SILLA ESTUDIANTIL No-80	0.62
361	SILLA ESTUDIANTIL No-80	0.62
362	SILLA ESTUDIANTIL No-80	0.62
363	SILLA ESTUDIANTIL No-80	0.62
364	SILLA ESTUDIANTIL No-80	0.62
365	SILLA ESTUDIANTIL No-80	0.62
366	SILLA ESTUDIANTIL No-80	0.62
367	SILLA ESTUDIANTIL No-80	0.62
368	SILLA ESTUDIANTIL No-80	0.62
369	SILLA ESTUDIANTIL No-80	0.62
370	SILLA ESTUDIANTIL No-80	0.62
371	SILLA ESTUDIANTIL No-80	0.62
372	SILLA ESTUDIANTIL No-80	0.62
373	SILLA ESTUDIANTIL No-80	0.62
374	SILLA ESTUDIANTIL No-80	0.62
375	SILLA ESTUDIANTIL No-80	0.62
376	SILLA ESTUDIANTIL No-80	0.62
377	SILLA ESTUDIANTIL No-80	0.62
378	SILLA ESTUDIANTIL No-80	0.62
379	SILLA ESTUDIANTIL No-80	0.62
380	SILLA ESTUDIANTIL No-80	0.62
381	SILLA ESTUDIANTIL No-80	0.62
382	SILLA ESTUDIANTIL No-80	0.62
383	SILLA ESTUDIANTIL No-80	0.62
384	SILLA ESTUDIANTIL No-80	0.62
385	SILLA ESTUDIANTIL No-80	0.62
386	SILLA ESTUDIANTIL No-80	0.62
387	SILLA ESTUDIANTIL No-80	0.62
388	SILLA ESTUDIANTIL No-80	0.62
389	SILLA ESTUDIANTIL No-80	0.62
390	SILLA ESTUDIANTIL No-80	0.62
391	SILLA ESTUDIANTIL No-80	0.62
392	SILLA ESTUDIANTIL No-80	0.62
393	SILLA ESTUDIANTIL No-80	0.62
394	SILLA ESTUDIANTIL No-80	0.62
395	SILLA ESTUDIANTIL No-80	0.62
396	SILLA ESTUDIANTIL No-80	0.62
397	SILLA ESTUDIANTIL No-80	0.62
398	SILLA ESTUDIANTIL No-80	0.62
399	SILLA ESTUDIANTIL No-80	0.62
400	SILLA ESTUDIANTIL No-80	0.62
401	SILLA ESTUDIANTIL No-80	0.62
402	SILLA ESTUDIANTIL No-80	0.62

Código	Descripción del Bien	Valor en Libros
607	614 SILLA MARCA RIVERALINEA	2.80
608	615 SILLA MARCA RIVERALINEA	2.80
609	616 SILLON PARA EL DIRECTOR/MARCA	4.14
610	617 SILLON GIRATORIO TABACO E.JE- 1,403.10	1,403.10
611	618 ESCRITORIO STEELE M-408/MARCA	0.90
612	619 ESCRITORIO MARCA RIVERA,	4.92
613	620 ESCRITORIO MARCA RIVERA,	4.92
614	621 ESCRITORIO MARCA RIVERA,	4.92
615	622 ESCRITORIO MARCA RIVERA,	4.92
616	623 ESCRITORIO MARCA RIVERA,	4.92
617	624 ESCRITORIO MODELO 506A-2	2.08
618	625 ESCRITORIO STEELE VIEJITO	0.83
619	626 ESCRITORIO STEELE MODELO 2010	0.83
620	627 ESCRITORIO SECRETARIAL PM	1,293.00
621	628 ESCRITORIO MOD. EJECUTIVO COLOR	1,547.04
622	629 MAQUINA DE ESCRIBIR OLYMPIA	3.96
623	630 MAQUINA DE ESCRIBIR OLYMPIA	8.79
624	631 MAQUINA DE ESCRIBIR IBM MOD.	23.90
625	632 MAQUINA DE ESCRIBIR OLYMPIA	7.40
626	633 ARCHIVO DE 2 GAVETAS	0.89
627	634 ARCHIVERO MARCA POGIL M-0206	0.70
628	635 ARCHIVERO MARCA RIVERALINEA	4.45
629	636 EQUIPO OPCIONAL TIPO ARCHIVE	10.93
630	637 EQUIPO OPCIONAL TIPO ARCHIVE	10.93
631	638 KARBEX DE 12 CHAROLAS/MARCA	10.11
632	639 ARCHIVERO PM STEELE DE 4	608.94
633	640 ARCHIVERO PM STEELE 3 GAVETAS	848.23
634	641 GABINETE UNIVERSAL/MARCA	1.05
635	642 GABINETE UNIVERSAL CON PUERTA	3.33
636	643 GABINETE MEDIANO DM NACIONAL	0.83
637	644 GABINETE CHICO STEELE M-3061	0.42
638	645 VITRINA DE 3.40 X .90 X .60MT	2.119
639	646 VITRINA DE 4.30 X .90 X .60 M	26.80
640	647 LUJADORA BLACK & DECKER	3.38
641	648 LUJADORA BLACK & DECKER	3.38
642	649 PIZARRON PORTATIL CON CABALLETE	0.63
643	650 PIZARRON DE 1.10 X .80 MTS	1.30
644	651 PIZARRON DE 1.10 X .80 MTS	1.30
645	652 MESA DE 40 X 1.00 X 2.05 MT	2.50
646	653 MESA DE 40 X 1.00 X 2.05 MT	2.50
647	654 MESA DE 40 X 1.00 X 2.05 MT	2.50
648	655 MESA DE 40 X 1.00 X 2.05 MT	2.50
649	656 MESA DE TOCADOR CON 2 CAJONES	1.24
650	657 MESA DE TOCADOR CON 2 CAJONES	1.24
651	658 MOSTRADOR DE MADERA DE PINO Y FORRO	13.60
652	659 MOSTRADOR DE MADERA DE PINO Y FORRO	13.60
653	660 MOSTRADOR PARA OFICINA DE MADERA	9.50
654	661 MOSTRADOR DE 3 PIEZAS CON	27.80
655	662 ESTANTE CON ENTREPAÑOS Y 2	2.38
656	663 LIBRETO DE MADERA DE PINO DE	1.98
657	664 ANAQUEL DE MADERA DE PINO DE	1.98

Código	Descripción del Bien	Valor en Libros
658	665 ENTREPAÑO DE .30 X 1.30 MTS	4.98
659	666 MOSTRADOR PARA RECEPCIONISTA	16.00
660	667 GABINETE DE ENTREPAÑOS Y DIVI	3.00
661	668 MESA DE MADERA DE PINO CUBIER	3.50
662	669 FOLLETERO DE 2.20 X 2.50 X .60M	23.00
663	670 CAJA INDIVIDUAL DE MADERA	35.00
664	671 CAJA INDIVIDUAL DE MADERA	35.00
665	672 CAJA INDIVIDUAL DE MADERA	35.00
666	673 CAJA INDIVIDUAL DE MADERA	35.00
667	674 CAJA DE MADERA GRANDE PARA	75.00
668	675 CAJA DE MADERA GRANDE PARA	75.00
669	676 CAJA DE MADERA GRANDE PARA	75.00
670	677 CAJA DE MADERA GRANDE PARA	75.00
671	678 LIBRERO MODULAR DE 1.80 X 90	594.73
672	679 LIBRERO MODULAR DE 1.80 X 90	594.73
673	680 LIBRERO MODULAR DE 1.80 X 90	594.73
674	681 ACRILICO MARCA PLAST-GAS DE 1.50 MTS	1.38
675	682 ACRILICO MARCA PLAST-GAS DE 1.50 MTS	1.38
676	683 ACRILICO SECRETARIAL	82.00
677	684 CUBIERTA PARA ESCRITORIO	0.20
678	685 CUBIERTA PARA ESCRITORIO	0.20
679	686 SACAPUNTAS ELECTRICO/MARCA	113.60
680	687 EXTINGUIDOR CONTRA INCENDIO	4.28
681	688 EXTINGUIDOR CONTRA INCENDIO	4.28
682	689 EXTINGUIDOR CONTRA INCENDIO	4.28
683	690 EXTINGUIDOR CONTRA INCENDIO	4.28
684	691 EXTINGUIDOR DE POLVO QUIMI-	1.64
685	692 EXTINGUIDOR DE POLVO QUIMI-	1.64
686	693 EXTINGUIDOR DE POLVO QUIMI-	1.64
687	694 GAVETEROS DOBLES STEELE	2.23
688	695 GAVETEROS DOBLES STEELE	2.23
689	696 GAVETEROS DOBLES STEELE	2.23
690	697 GAVETEROS DOBLES STEELE	2.23
691	698 GAVETEROS SENCILLOS STEELE	0.15
692	699 GAVETEROS SENCILLOS STEELE	0.15
693	700 GAVETEROS SENCILLOS STEELE	0.15
694	701 GAVETEROS SENCILLOS STEELE	0.15
695	702 GAVETEROS SENCILLOS STEELE	0.15
696	703 GAVETERO DOBLE DE MADERA	100.00
697	704 GAVETERO DOBLES DE MADERA	100.00
698	705 ENFRIADOR DE AGUA/AMERICAN	2.60
699	706 ENFRIADOR DE AGUA/MARCA	12.33
700	707 LOCKERS MARCA RIVERA/LINEA	0.82
701	708 LOCKERS MARCA RIVERA/LINEA	0.82
702	709 LOCKERS MARCA RIVERA/LINEA	0.82
703	710 LOCKERS	0.49
704	711 LOCKERS	0.49
705	712 LIBRERO DOBLE DE 2.26 MTS	3.05
706	713 LIBRERO DOBLE DE 2.26 MTS	3.05
707	714 LIBRERO DOBLE DE 2.26 MTS	3.05
708	715 LIBRERO DOBLE DE 2.26 MTS	3.05

Código	Descripción del Bien	Valor en Libros
2035	POSTE MODELO 2.20 MASRCA IGA	18.43
2036	POSTE MODELO 2.20 MASRCA IGA	18.43
2037	POSTE MODELO 2.20 MASRCA IGA	18.43
2038	POSTE MODELO 2.20 MASRCA IGA	18.43
2039	POSTE MODELO 2.20 MASRCA IGA	18.43
2040	POSTE MODELO 2.20 MASRCA IGA	18.43
2041	POSTE MODELO 2.20 MASRCA IGA	18.43
2042	POSTE MODELO 2.20 MASRCA IGA	18.43
2043	POSTE MODELO 2.20 MASRCA IGA	18.43
2044	POSTE MODELO 2.20 MASRCA IGA	18.43
2045	POSTE MODELO 2.20 MASRCA IGA	18.43
2046	POSTE MODELO 2.20 MASRCA IGA	18.43
2047	POSTE MODELO 2.20 MASRCA IGA	18.43
2048	POSTE MODELO 2.20 MASRCA IGA	18.43
2049	POSTE MODELO 2.20 MASRCA IGA	18.43
2050	POSTE MODELO 2.20 MASRCA IGA	18.43
2051	POSTE MODELO 2.20 MASRCA IGA	18.43
2052	POSTE MODELO 2.20 MASRCA IGA	18.43
2053	POSTE MODELO 2.20 MASRCA IGA	18.43
2054	POSTE MODELO 2.20 MASRCA IGA	18.43
2055	POSTE MODELO 2.20 MASRCA IGA	18.43
2056	POSTE MODELO 2.20 MASRCA IGA	18.43
2057	POSTE MODELO 2.20 MASRCA IGA	18.43
2058	GUILLITINA MARCA RADIOCORTA M244	2.00
2059	RELOJ DE PARED MARCA CITIZEN	1.70
2060	CHAROLA MARCA RIVIERA LINEA	0.21
2061	CHAROLA MARCA RIVIERA LINEA	0.21
2062	EQUIPO DE SONIDOS CONSISTENTE	4.00
2063	BARRA DE CAMARA	0.55
2064	MAQUINA FORRADORA MARCA	9.35
2065	PROYECTOR DE 16 MM MARCA BELL	50.00
2066	GESTO PARA BASURA MARCA	0.15
2067	GESTO PARA BASURA MARCA	0.15
2068	GESTO PARA BASURA MARCA	0.15
2069	GESTO PARA BASURA MARCA	0.15
2070	GESTO PARA BASURA MARCA	0.15
2071	GESTO PARA BASURA MARCA	0.15
2072	GESTO PARA BASURA MARCA	0.15
2073	GESTO PARA BASURA MARCA	0.15
2074	GESTO PARA BASURA MARCA	0.15
2075	GESTO PARA BASURA MARCA	0.15
2076	GESTO PARA BASURA MARCA	0.15
2077	GESTO PARA BASURA MARCA	0.15
2078	GESTO PARA BASURA MARCA	0.15
2079	GESTO PARA BASURA MARCA	0.15
2080	GESTO PARA BASURA MARCA	0.15
2081	GESTO PARA BASURA MARCA	0.15
2082	GESTO PARA BASURA MARCA	0.15
2083	GESTO PARA BASURA MARCA	0.15
2084	ENMIGADORA G.B.C. MARCA GENE-	30.00
2085	REDONDEADORA MARCA CORNEROUNDER	15.00

Código	Descripción del Bien	Valor en Libros
2086	CORTADORA SERVIFLOR 40 * 40	150.00
2087	ABANICO DE PEDESTAL MARCA SANJO	100.18
2088	MINIESTRATO GESTEINER No. 480	15.96
2089	CAFETERA PROCTOR MOD. 6278	92.00
2090	TELEVISOR 5071 MARCA HITACHI	9.950.00
2091	VIDEOCASSETERA J.V.C.	985.00
2092	GESTO PARA BASURA MADERA P.M.	115.00
2093	GESTO PARA BASURA METALICO	58.32
2094	PRENSADOR DE LIBROS	250.00
2095	RELOJ DE PARED KIENZLE CHRONOQUARZ	235.37
2096	VIDEOGRABADORA SONY MODELO	1.311.00
2097	CAFETERA AUTOMÁTICA MARCA OSTER	121.85
2098	ESCALERA PLEGADISA DE ALUMINIO	340.80
2099	ESCALERA DE ALUMINIO	212.63
2100	ENTREPAÑO .90 X .30 MCA IGA	23.65
2101	ENTREPAÑO .90 X .30 MCA IGA	23.65
2102	ENTREPAÑO .90 X .30 MCA IGA	23.65
2103	ENTREPAÑO .90 X .30 MCA IGA	23.65
2104	ENTREPAÑO .90 X .30 MCA IGA	23.65
2105	ENTREPAÑO .90 X .30 MCA IGA	23.65
2106	ENTREPAÑO .90 X .30 MCA IGA	23.65
2107	ENTREPAÑO .90 X .30 MCA IGA	23.65
2108	ENTREPAÑO .90 X .30 MCA IGA	23.65
2109	ENTREPAÑO .90 X .30 MCA IGA	23.65
2110	ENTREPAÑO .90 X .30 MCA IGA	23.65
2111	ENTREPAÑO .90 X .30 MCA IGA	23.65
2112	ENTREPAÑO .90 X .30 MCA IGA	23.65
2113	ENTREPAÑO .90 X .30 MCA IGA	23.65
2114	ENTREPAÑO .90 X .30 MCA IGA	23.65
2115	ENTREPAÑO .90 X .30 MCA IGA	23.65
2116	ENTREPAÑO .90 X .30 MCA IGA	23.65
2117	ENTREPAÑO .90 X .30 MCA IGA	23.65
2118	ENTREPAÑO .90 X .30 MCA IGA	23.65
2119	ENTREPAÑO .90 X .30 MCA IGA	23.65
2120	ENTREPAÑO .90 X .30 MCA IGA	23.65
2121	ENTREPAÑO .90 X .30 MCA IGA	23.65
2122	ENTREPAÑO .90 X .30 MCA IGA	23.65
2123	ENTREPAÑO .90 X .30 MCA IGA	23.65
2124	ENTREPAÑO .90 X .30 MCA IGA	23.65
2125	ENTREPAÑO .90 X .30 MCA IGA	23.65
2126	ENTREPAÑO .90 X .30 MCA IGA	23.65
2127	ENTREPAÑO .90 X .30 MCA IGA	23.65
2128	ENTREPAÑO .90 X .30 MCA IGA	23.65
2129	ENTREPAÑO .90 X .30 MCA IGA	23.65
2130	ENTREPAÑO .90 X .30 MCA IGA	23.65
2131	ENTREPAÑO .90 X .30 MCA IGA	23.65
2132	ENTREPAÑO .90 X .30 MCA IGA	23.65
2133	ENTREPAÑO .90 X .30 MCA IGA	23.65
2134	ENTREPAÑO .90 X .30 MCA IGA	23.65
2135	ENTREPAÑO .90 X .30 MCA IGA	23.65
2136	ENTREPAÑO .90 X .30 MCA IGA	23.65
2137	ENTREPAÑO .90 X .30 MCA IGA	23.65
2138	ENTREPAÑO .90 X .30 MCA IGA	23.65
2139	ENTREPAÑO .90 X .30 MCA IGA	23.65
2140	ENTREPAÑO .90 X .30 MCA IGA	23.65
2141	ENTREPAÑO .90 X .30 MCA IGA	23.65
2142	ENTREPAÑO .90 X .30 MCA IGA	23.65
2143	ENTREPAÑO .90 X .30 MCA IGA	23.65

Código	Descripción del Bien	Valor en Libros	
2137	2144	ENTREPAÑO .90X .30 MCA IGA	23.65
2138	2145	ENTREPAÑO .90 X .30 MCA IGA	23.65
2139	2146	ENTREPAÑO .90 X .30 MCA IGA	23.65
2140	2147	POSTE MOD 2.20 MCA IGA X 480	19.28
2141	2148	POSTE MOD 2.20 MCA IGA X 480	19.28
2142	2149	POSTE MOD 2.20 MCA IGA X 480	19.28
2143	2150	POSTE MOD 2.20 MCA IGA X 480	19.28
2144	2151	POSTE MOD 2.20 MCA IGA X 480	19.28
2145	2152	POSTE MOD 2.20 MCA IGA X 480	19.28
2146	2153	POSTE MOD 2.20 MCA IGA X 480	19.28
2147	2154	POSTE MOD 2.20 MCA IGA X 480	19.28
2148	2155	POSTE MOD 2.20 MCA IGA X 480	19.28
2149	2156	POSTE MOD 2.20 MCA IGA X 480	19.28
2150	2157	POSTE MOD 2.20 MCA IGA X 480	19.28
2151	2158	POSTE MOD 2.20 MCA IGA X 480	19.28
2152	2159	POSTE MOD 2.20 MCA IGA X 480	19.28
2153	2160	POSTE MOD 2.20 MCA IGA X 480	19.28
2154	2161	POSTE MOD 2.20 MCA IGA X 480	19.28
2155	2162	POSTE MOD 2.20 MCA IGA X 480	19.28
2156	2163	POSTE MOD 2.20 MCA IGA X 480	19.28
2157	2164	POSTE MOD 2.20 MCA IGA X 480	19.28
2158	2165	POSTE MOD 2.20 MCA IGA X 480	19.28
2159	2166	POSTE MOD 2.20 MCA IGA X 480	19.28
2160	2167	POSTE MOD 2.20 MCA IGA X 480	19.28
2161	2168	POSTE MOD 2.20 MCA IGA X 480	19.28
2162	2169	POSTE MOD 2.20 MCA IGA X 480	19.28
2163	2170	POSTE MOD 2.20 MCA IGA X 480	19.28
2164	2171	POSTE MOD 2.20 MCA IGA X 480	19.28
2165	2172	POSTE MOD 2.20 MCA IGA X 480	19.28
2166	2173	POSTE MOD 2.20 MCA IGA X 480	19.28
2167	2174	POSTE MOD 2.20 MCA IGA X 480	19.28
2168	2175	POSTE MOD 2.20 MCA IGA X 480	19.28
2169	2176	POSTE MOD 2.20 MCA IGA X 480	19.28
2170	2177	POSTE MOD 2.20 MCA IGA X 480	19.28
2171	2178	POSTE MOD 2.20 MCA IGA X 480	19.28
2172	2179	POSTE MOD 2.20 MCA IGA X 480	19.28
2173	2180	POSTE MOD 2.20 MCA IGA X 480	19.28
2174	2181	POSTE MOD 2.20 MCA IGA X 480	19.28
2175	2182	POSTE MOD 2.20 MCA IGA X 480	19.28
2176	2183	POSTE MOD 2.20 MCA IGA X 480	19.28
2177	2184	POSTE MOD 2.20 MCA IGA X 480	19.28
2178	2185	POSTE MOD 2.20 MCA IGA X 480	19.28
2179	2186	POSTE MOD 2.20 MCA IGA X 480	19.28
2180	2187	ALFOMBRA OLEFINA COLOR TURQUESA	1,716.00
2181	2188	ENTREPAÑO .90X.30 MCA IGA C/ 40 TORNILLOS	26.59
2182	2189	ENTREPAÑO .90X.30 MCA IGA C/ 40 TORNILLOS	26.59
2183	2190	ENTREPAÑO .90X.30 MCA IGA C/ 40 TORNILLOS	26.59
2184	2191	ENTREPAÑO .90X.30 MCA IGA C/ 40 TORNILLOS	26.59
2185	2192	ENTREPAÑO .90X.30 MCA IGA C/ 40 TORNILLOS	26.59
2186	2193	ENTREPAÑO .90X.30 MCA IGA C/ 40 TORNILLOS	26.59
2187	2194	ENTREPAÑO .90X.30 MCA IGA C/ 40 TORNILLOS	26.59

Código	Descripción del Bien	Valor en Libros	
2188	2195	ENTREPAÑO .90X.30 MCA IGA C/ 40 TORNILLOS	26.59
2189	2196	ENTREPAÑO .90X.30 MCA IGA C/ 40 TORNILLOS	26.59
2190	2197	ENTREPAÑO .90X.30 MCA IGA C/ 40 TORNILLOS	26.59
2191	2198	ENTREPAÑO .90X.30 MCA IGA C/ 40 TORNILLOS	26.59
2192	2199	ENTREPAÑO .90X.30 MCA IGA C/ 40 TORNILLOS	26.59
2193	2200	ENTREPAÑO .90X.30 MCA IGA C/ 40 TORNILLOS	26.59
2194	2201	ENTREPAÑO .90X.30 MCA IGA C/ 40 TORNILLOS	26.59
2195	2202	ENTREPAÑO .90X.30 MCA IGA C/ 40 TORNILLOS	26.59
2196	2203	ENTREPAÑO .90X.30 MCA IGA C/ 40 TORNILLOS	26.59
2197	2204	ENTREPAÑO .90X.30 MCA IGA C/ 40 TORNILLOS	26.59
2198	2205	ENTREPAÑO .90X.30 MCA IGA C/ 40 TORNILLOS	26.59
2199	2206	ENTREPAÑO .90X.30 MCA IGA C/ 40 TORNILLOS	26.59
2200	2207	ENTREPAÑO .90X.30 MCA IGA C/ 40 TORNILLOS	26.59
2201	2208	CUADRO DE PINTURA PASTEL	375.00
2202	2209	CUADRO DE PINTURA PASTEL	375.00
2203	2210	AIRE ACONDICIONADO MARCA CARRIER TIPO	7,415.10
2204	2211	ADQUISICIÓN DE ESTANTES DE MADERA DE PINO	286.00
2205	2212	ADQUISICIÓN DE ESTANTES DE MADERA DE PINO	286.00
2206	2213	VENTILADOR MARCA MAN DE PEDESTAL DE 16"	160.00
2207	2214	MAQUINA DE ESCRIBIR OLIMPIA SEMI NUEVA	880.00
2208	2215	FABRICACIÓN DE MUEBLE TIPO REVISTERO EN MADERA	1,815.00
2209	2216	FABRICACIÓN DE MUEBLE DE MADERA DE PINO DE 7/8	303.60
2210	2217	FABRICACIÓN DE MUEBLE DE MADERA DE PINO DE 7/8	303.60
2211	2218	FABRICACIÓN DE MUEBLE DE MADERA DE PINO DE 7/8	303.60
2212	2219	FABRICACIÓN DE MUEBLE DE MADERA DE PINO DE 7/8	303.60
2213	2220	FABRICACIÓN DE MUEBLE DE MADERA DE PINO DE 7/8	303.60
2214	2221	PORTA PAPEL (PIZARRONES) DE 60 X 90 C/U	176.00
2215	2222	PORTA PAPEL (PIZARRONES) DE 60 X 90 C/U	176.00
2216	2223	HORNIO DE MICROONDAS PANASONIC NN 5462A 0.8	325.00
2217	2224	PLANTA DE SEDA CON BASE DE MADERA	382.47
2218	2225	PLANTA DE SEDA CON BASE DE MADERA	382.47
2219	2226	PLANTA DE SEDA CON BASE DE MADERA	382.47
2220	2227	PLANTA DE SEDA CON BASE DE MADERA	382.47
2221	2228	PLANTA DE SEDA CON BASE DE MADERA	382.47
2222	2229	PLANTA DE SEDA CON BASE DE MADERA	382.47
2223	2230	PLANTA DE SEDA CON BASE DE MADERA	382.47
2224	2231	PLANTA DE SEDA CON BASE DE MADERA	382.47
2225	2232	PLANTA DE SEDA CON BASE DE MADERA	382.47
2226	2233	PLANTA DE SEDA CON BASE DE MADERA	382.47
2227	2234	PLANTA DE SEDA CON BASE DE MADERA	382.47
2228	2235	PLANTA DE SEDA CON BASE DE MADERA	382.47
2229	2236	PLANTA DE SEDA CON BASE DE MADERA	382.47
2230	2237	PLANTA DE SEDA CON BASE DE MADERA	382.47
2231	2238	PLANTA DE SEDA CON BASE DE MADERA	382.47
2232	2239	PLANTA DE SEDA CON BASE DE MADERA	382.47
2233	2240	PLANTA DE SEDA CON BASE DE MADERA	382.47
2234	2241	BASE DE MADERA PARA PLANTA DE SEDA	188.00
2235	2242	BASE DE MADERA PARA PLANTA DE SEDA	188.00
2236	2243	BASE DE MADERA PARA PLANTA DE SEDA	188.00
2237	2244	LIBRERO DE 2.10 MTS DE ALTURA CON 12	182.60
2238	2245	LIBRERO DE 2.10 MTS DE ALTURA CON 12	182.60

Código	Descripción del Bien	Valor en Libros
2851	COMPRA DE SOPORTA LIBRO ESCUADRA PARA	14.95
2852	COMPRA DE SOPORTA LIBRO ESCUADRA PARA	14.95
2853	COMPRA DE SOPORTA LIBRO ESCUADRA PARA	14.95
2854	COMPRA DE SOPORTA LIBRO ESCUADRA PARA	14.95
2855	COMPRA DE SOPORTA LIBRO ESCUADRA PARA	14.95
2856	COMPRA DE SOPORTA LIBRO ESCUADRA PARA	14.95
2857	COMPRA DE SOPORTA LIBRO ESCUADRA PARA	14.95
2858	COMPRA DE SOPORTA LIBRO ESCUADRA PARA	14.95
2859	COMPRA DE SOPORTA LIBRO ESCUADRA PARA	14.95
2860	COMPRA DE SOPORTA LIBRO ESCUADRA PARA	14.95
2861	COMPRA DE SOPORTA LIBRO ESCUADRA PARA	14.95
2862	COMPRA DE SOPORTA LIBRO ESCUADRA PARA	14.95
2863	COMPRA DE SOPORTA LIBRO ESCUADRA PARA	14.95
2864	COMPRA DE SOPORTA LIBRO ESCUADRA PARA	14.95
2865	COMPRA DE SOPORTA LIBRO ESCUADRA PARA	14.95
2866	COMPRA DE SOPORTA LIBRO ESCUADRA PARA	14.95
2867	COMPRA DE SOPORTA LIBRO ESCUADRA PARA	14.95
2868	COMPRA DE SOPORTA LIBRO ESCUADRA PARA	14.95
2869	COMPRA DE SOPORTA LIBRO ESCUADRA PARA	14.95
2870	COMPRA DE SOPORTA LIBRO ESCUADRA PARA	14.95
2871	COMPRA DE SOPORTA LIBRO ESCUADRA PARA	14.95
2872	COMPRA DE SOPORTA LIBRO ESCUADRA PARA	14.95
2873	COMPRA DE SOPORTA LIBRO ESCUADRA PARA	14.95
2874	COMPRA DE SOPORTA LIBRO ESCUADRA PARA	14.95
2875	COMPRA DE SOPORTA LIBRO ESCUADRA PARA	14.95
2876	COMPRA DE SOPORTA LIBRO ESCUADRA PARA	14.95
2877	COMPRA DE SOPORTA LIBRO ESCUADRA PARA	14.95
2878	COMPRA DE SOPORTA LIBRO ESCUADRA PARA	14.95
2879	COMPRA DE SOPORTA LIBRO ESCUADRA PARA	14.95
2880	COMPRA DE SOPORTA LIBRO ESCUADRA PARA	14.95
2881	COMPRA DE SOPORTA LIBRO ESCUADRA PARA	14.95
2882	COMPRA DE SOPORTA LIBRO ESCUADRA PARA	14.95
2883	COMPRA DE SOPORTA LIBRO ESCUADRA PARA	14.95
2885	COMPRA DE SOPORTA LIBRO ESCUADRA PARA	14.95
2884	COMPRA DE SOPORTA LIBRO ESCUADRA PARA	14.95
2885	COMPRA DE SOPORTA LIBRO ESCUADRA PARA	14.95
2886	COMPRA DE SOPORTA LIBRO ESCUADRA PARA	14.95
2887	COMPRA DE SOPORTA LIBRO ESCUADRA PARA	14.95
2888	COMPRA DE SOPORTA LIBRO ESCUADRA PARA	14.95
2889	COMPRA DE SOPORTA LIBRO ESCUADRA PARA	14.95
2890	COMPRA DE SOPORTA LIBRO ESCUADRA PARA	14.95
2891	COMPRA DE SOPORTA LIBRO ESCUADRA PARA	14.95
2892	COMPRA DE SOPORTA LIBRO ESCUADRA PARA	14.95
2893	COMPRA DE SOPORTA LIBRO ESCUADRA PARA	14.95
2894	COMPRA DE SOPORTA LIBRO ESCUADRA PARA	14.95
2895	COMPRA DE SOPORTA LIBRO ESCUADRA PARA	14.95
2896	COMPRA DE SOPORTA LIBRO ESCUADRA PARA	14.95
2897	COMPRA DE SOPORTA LIBRO ESCUADRA PARA	14.95
2898	COMPRA DE SOPORTA LIBRO ESCUADRA PARA	14.95
2899	COMPRA DE SOPORTA LIBRO ESCUADRA PARA	14.95
2900	COMPRA DE SOPORTA LIBRO ESCUADRA PARA	14.95
2901	COMPRA DE SOPORTA LIBRO ESCUADRA PARA	14.95
2902	COMPRA DE SOPORTA LIBRO ESCUADRA PARA	14.95

Código	Descripción del Bien	Valor en Libros
2902	COMPRA DE SOPORTA LIBRO ESCUADRA PARA	14.95
2903	COMPRA DE SOPORTA LIBRO ESCUADRA PARA	14.95
2904	COMPRA DE SOPORTA LIBRO ESCUADRA PARA	14.95
2905	COMPRA DE SOPORTA LIBRO ESCUADRA PARA	14.95
2906	COMPRA DE SOPORTA LIBRO ESCUADRA PARA	14.95
2907	COMPRA DE SOPORTA LIBRO ESCUADRA PARA	14.95
2908	COMPRA DE SOPORTA LIBRO ESCUADRA PARA	14.95
2909	COMPRA DE SOPORTA LIBRO ESCUADRA PARA	14.95
2910	COMPRA DE SOPORTA LIBRO ESCUADRA PARA	14.95
2911	COMPRA DE SOPORTA LIBRO ESCUADRA PARA	14.95
2912	COMPRA DE SOPORTA LIBRO ESCUADRA PARA	14.95
2913	COMPRA DE SOPORTA LIBRO ESCUADRA PARA	14.95
2914	COMPRA DE SOPORTA LIBRO ESCUADRA PARA	14.95
2915	COMPRA DE SOPORTA LIBRO ESCUADRA PARA	14.95
2916	COMPRA DE SOPORTA LIBRO ESCUADRA PARA	14.95
2917	COMPRA DE SOPORTA LIBRO ESCUADRA PARA	14.95
2918	COMPRA DE SOPORTA LIBRO ESCUADRA PARA	14.95
2919	COMPRA DE SOPORTA LIBRO ESCUADRA PARA	14.95
2920	COMPRA DE SOPORTA LIBRO ESCUADRA PARA	14.95
2921	COMPRA DE SOPORTA LIBRO ESCUADRA PARA	14.95
2922	COMPRA DE SOPORTA LIBRO ESCUADRA PARA	14.95
2923	COMPRA DE SOPORTA LIBRO ESCUADRA PARA	14.95
2924	COMPRA DE SOPORTA LIBRO ESCUADRA PARA	14.95
2925	COMPRA DE SOPORTA LIBRO ESCUADRA PARA	14.95
2926	COMPRA DE SOPORTA LIBRO ESCUADRA PARA	14.95
2927	COMPRA DE SOPORTA LIBRO ESCUADRA PARA	14.95
2928	COMPRA DE SOPORTA LIBRO ESCUADRA PARA	14.95
2929	MUEBLES DE MADERA DE PINO TIPO ESTANTES	989.00
2930	MUEBLES DE MADERA DE PINO TIPO ESTANTES	989.00
2931	MUEBLES DE MADERA DE PINO TIPO ESTANTES	1,552.50
2932	MUEBLES DE MADERA DE PINO TIPO ESTANTES	1,552.50
2933	MUEBLES DE MADERA DE PINO TIPO ESTANTES	1,552.50
2934	BASE PARA COMPUTADORA PARA	1,246.60
2935	JUEGO DE HERRAMIENTAS DE 32 PZAS.	3,537.74
2936	MUEBLE PARA COMPUTADORA MODELO	640.55
2937	TALADRO ROTOMARTILLO 1/2" MARCA DEWALT	1,311.00
2938	RADIOGRABADORA MARCA SONY MODELO CFD-526	598.99
2939	RADIOGRABADORA MARCA SONY MODELO CFD-526	598.99
2940	PIZARRON DE 90 x 60 CMS	402.50
2941	PIZARRON DE 90 x 60 CMS	402.50
2942	TRIPE ALFRA DE 1.65 MTS.	266.40
2943	TRIPE ALFRA DE 1.65 MTS.	266.40
2944	SILLA INFANTIL COLD ROLLED DE 1/2"	266.98
2945	SILLA INFANTIL COLD ROLLED DE 1/2"	266.98
2946	SILLA INFANTIL COLD ROLLED DE 1/2"	266.98
2947	SILLA INFANTIL COLD ROLLED DE 1/2"	266.98
2948	SILLA INFANTIL COLD ROLLED DE 1/2"	266.98
2949	SILLA INFANTIL COLD ROLLED DE 1/2"	266.98
2950	SILLA INFANTIL COLD ROLLED DE 1/2"	266.98
2951	SILLA INFANTIL COLD ROLLED DE 1/2"	266.98
2952	SILLA INFANTIL COLD ROLLED DE 1/2"	266.98

Código	Descripción del Bien	Valor en Libros
3157	SOPORTALIBRO METALICO TIPO ESCUADRA COLOR	33.26
3158	SOPORTALIBRO METALICO TIPO ESCUADRA COLOR	33.26
3159	SOPORTALIBRO METALICO TIPO ESCUADRA COLOR	33.26
3160	SOPORTALIBRO METALICO TIPO ESCUADRA COLOR	33.26
3161	SOPORTALIBRO METALICO TIPO ESCUADRA COLOR	33.26
3162	SOPORTALIBRO METALICO TIPO ESCUADRA COLOR	33.26
3163	SOPORTALIBRO METALICO TIPO ESCUADRA COLOR	33.26
3164	SOPORTALIBRO METALICO TIPO ESCUADRA COLOR	33.26
3165	SOPORTALIBRO METALICO TIPO ESCUADRA COLOR	33.26
3166	SOPORTALIBRO METALICO TIPO ESCUADRA COLOR	33.26
3167	SOPORTALIBRO METALICO TIPO ESCUADRA COLOR	33.26
3168	SOPORTALIBRO METALICO TIPO ESCUADRA COLOR	33.26
3169	SOPORTALIBRO METALICO TIPO ESCUADRA COLOR	33.26
3170	SOPORTALIBRO METALICO TIPO ESCUADRA COLOR	33.26
3171	SOPORTALIBRO METALICO TIPO ESCUADRA COLOR	33.26
3172	SOPORTALIBRO METALICO TIPO ESCUADRA COLOR	33.26
3173	SOPORTALIBRO METALICO TIPO ESCUADRA COLOR	33.26
3174	SOPORTALIBRO METALICO TIPO ESCUADRA COLOR	33.26
3175	SOPORTALIBRO METALICO TIPO ESCUADRA COLOR	33.26
3176	SOPORTALIBRO METALICO TIPO ESCUADRA COLOR	33.26
3177	SOPORTALIBRO METALICO TIPO ESCUADRA COLOR	33.26
3178	SOPORTALIBRO METALICO TIPO ESCUADRA COLOR	33.26
3179	SOPORTALIBRO METALICO TIPO ESCUADRA COLOR	33.26
3180	SOPORTALIBRO METALICO TIPO ESCUADRA COLOR	33.26
3181	SOPORTALIBRO METALICO TIPO ESCUADRA COLOR	33.26
3182	SOPORTALIBRO METALICO TIPO ESCUADRA COLOR	33.26
3183	SOPORTALIBRO METALICO TIPO ESCUADRA COLOR	33.26
3184	SOPORTALIBRO METALICO TIPO ESCUADRA COLOR	33.26
3185	SOPORTALIBRO METALICO TIPO ESCUADRA COLOR	33.26
3186	SOPORTALIBRO METALICO TIPO ESCUADRA COLOR	33.26
3187	SOPORTALIBRO METALICO TIPO ESCUADRA COLOR	33.26
3188	SOPORTALIBRO METALICO TIPO ESCUADRA COLOR	33.26
3189	SOPORTALIBRO METALICO TIPO ESCUADRA COLOR	33.26
3190	SOPORTALIBRO METALICO TIPO ESCUADRA COLOR	33.26
3191	SOPORTALIBRO METALICO TIPO ESCUADRA COLOR	33.26
3193	SOPORTALIBRO METALICO TIPO ESCUADRA COLOR	33.26
3194	SOPORTALIBRO METALICO TIPO ESCUADRA COLOR	33.26
3195	SOPORTALIBRO METALICO TIPO ESCUADRA COLOR	33.26
3196	SOPORTALIBRO METALICO TIPO ESCUADRA COLOR	33.26
3197	SOPORTALIBRO METALICO TIPO ESCUADRA COLOR	33.26
3198	SOPORTALIBRO METALICO TIPO ESCUADRA COLOR	33.26
3199	SOPORTALIBRO METALICO TIPO ESCUADRA COLOR	33.26
3200	SOPORTALIBRO METALICO TIPO ESCUADRA COLOR	33.26
3201	SOPORTALIBRO METALICO TIPO ESCUADRA COLOR	33.26
3202	SOPORTALIBRO METALICO TIPO ESCUADRA COLOR	33.26
3203	SOPORTALIBRO METALICO TIPO ESCUADRA COLOR	33.26
3204	SOPORTALIBRO METALICO TIPO ESCUADRA COLOR	33.26
3205	SOPORTALIBRO METALICO TIPO ESCUADRA COLOR	33.26
3206	SOPORTALIBRO METALICO TIPO ESCUADRA COLOR	33.26
3207	SOPORTALIBRO METALICO TIPO ESCUADRA COLOR	33.26
3208	SOPORTALIBRO METALICO TIPO ESCUADRA COLOR	33.26
3209	SOPORTALIBRO METALICO TIPO ESCUADRA COLOR	33.26
3210	SOPORTALIBRO METALICO TIPO ESCUADRA COLOR	33.26
3211	MUEBLE TIPO ESTANTE DE MADERA DE PINO MEDIDA	1,187.50
3212	MUEBLE TIPO ESTANTE DE MADERA DE PINO MEDIDA	1,187.50
3213	MUEBLE TIPO ESTANTE DE MADERA DE PINO MEDIDA	1,187.50
3214	MUEBLE TIPO ESTANTE DE MADERA DE PINO MEDIDA	1,187.50

Código	Descripción del Bien	Valor en Libros
3208	MUEBLE TIPO ESTANTE DE MADERA DE PINO MEDIDA	1,187.50
3209	MUEBLE TIPO ESTANTE DE MADERA DE PINO MEDIDA	1,187.50
3210	MUEBLE TIPO ESTANTE DE MADERA DE PINO MEDIDA	1,187.50
3211	MUEBLE TIPO ESTANTE DE MADERA DE PINO MEDIDA	1,187.50
3212	ABANICO DE PEDESTAL MARCA MAN MODELO VPG-9016	600.00
3213	ABANICO DE PEDESTAL MARCA MAN MODELO VPG-9016	600.00
3214	ABANICO DE PEDESTAL MARCA MAN MODELO VPG-9016	600.00
3215	PIZARRON BLANCO DE 1.20 X 0.80 MTS	388.05
3216	JUEGO DE AJEDREZ CON TABLERO	195.50
3217	JUEGO DE AJEDREZ CON TABLERO	195.50
3218	JUEGO DE AJEDREZ CON TABLERO	195.50
3219	JUEGO DE AJEDREZ CON TABLERO	195.50
3220	JUEGO DE AJEDREZ CON TABLERO	195.50
3221	JUEGO DE AJEDREZ CON TABLERO	195.50
3222	JUEGO DE AJEDREZ CON TABLERO	195.50
3223	JUEGO DE AJEDREZ CON TABLERO	195.50
3224	JUEGO DE AJEDREZ CON TABLERO	195.50
3225	JUEGO DE AJEDREZ CON TABLERO	195.50
3226	RELOJ DE AJEDREZ BHH	831.83
3227	RELOJ DE AJEDREZ BHH	831.83
3228	RELOJ DE AJEDREZ BHH	831.83
3229	PIZARRON BLANCO DE 1.20 X .80	395.88
3230	GRABADOR DE DVD L.G. MEDIOS AUDIOVISUALES	1,697.00
3231	SILLON EJECUTIVO COLOR NEGRO DE PIEL	1,074.16
3232	SILLON EJECUTIVO COLOR NEGRO DE PIEL	1,074.16
3233	SILLA OPERATIVA COLOR NEGRO	556.93
3234	SILLA OPERATIVA COLOR NEGRO	556.93
3235	SILLA OPERATIVA COLOR NEGRO	556.93
3236	SILLA OPERATIVA COLOR NEGRO	556.93
3237	REPRODUCTOR DE DVD MARCA SONY MODELO NSS7P	898.00
3238	MUEBLE PARA COMPUTADORA NOGAL GALES PRINTAFORM	1,358.15
3239	SOPORTALIBRO TIPO ESCUADRA 25 X 20 CMS	69.00
3240	SOPORTALIBRO TIPO ESCUADRA 25 X 20 CMS	69.00
3241	SOPORTALIBRO TIPO ESCUADRA 25 X 20 CMS	69.00
3242	SOPORTALIBRO TIPO ESCUADRA 25 X 20 CMS	69.00
3243	SOPORTALIBRO TIPO ESCUADRA 25 X 20 CMS	69.00
3244	SOPORTALIBRO TIPO ESCUADRA 25 X 20 CMS	69.00
3245	SOPORTALIBRO TIPO ESCUADRA 25 X 20 CMS	69.00
3246	SOPORTALIBRO TIPO ESCUADRA 25 X 20 CMS	69.00
3247	SOPORTALIBRO TIPO ESCUADRA 25 X 20 CMS	69.00
3248	SOPORTALIBRO TIPO ESCUADRA 25 X 20 CMS	69.00
3249	SOPORTALIBRO TIPO ESCUADRA 25 X 20 CMS	69.00
3250	SOPORTALIBRO TIPO ESCUADRA 25 X 20 CMS	69.00
3251	SOPORTALIBRO TIPO ESCUADRA 25 X 20 CMS	69.00
3252	SOPORTALIBRO TIPO ESCUADRA 25 X 20 CMS	69.00
3253	SOPORTALIBRO TIPO ESCUADRA 25 X 20 CMS	69.00
3254	SOPORTALIBRO TIPO ESCUADRA 25 X 20 CMS	69.00
3255	SOPORTALIBRO TIPO ESCUADRA 25 X 20 CMS	69.00
3256	SOPORTALIBRO TIPO ESCUADRA 25 X 20 CMS	69.00
3257	SOPORTALIBRO TIPO ESCUADRA 25 X 20 CMS	69.00
3258	SOPORTALIBRO TIPO ESCUADRA 25 X 20 CMS	69.00

Código	Descripción del Bien	Valor en Libros
3361	REPRODUCTOR DVD SONY DVP-NS7H	1,164.09
3362	REPRODUCTOR DVD SONY DVP-NS7PB	714.07
3363	CALEFACTOR CERAMICO TERMICO	599.00
3364	GABINETA MARCA GEBESA 4 ENTREPAÑOS	2,987.70
3365	ANQUEL TIPO ESQUELETO DE 60X84X20	1,334.00
3366	ANQUEL TIPO ESQUELETO DE 60X84X20	1,334.00
3367	ANQUEL TIPO ESQUELETO DE 60X84X20	1,334.00
3368	ANQUEL TIPO ESQUELETO DE 60X84X20	1,334.00
3369	ANQUEL TIPO ESQUELETO DE 60X84X20	1,334.00
3370	ANQUEL TIPO ESQUELETO DE 60X84X20	1,334.00
3371	ANQUEL TIPO ESQUELETO DE 60X84X20	1,334.00
3372	ANQUEL TIPO ESQUELETO DE 60X84X20	1,334.00
3373	ANQUEL TIPO ESQUELETO DE 60X84X20	1,334.00
3374	ANQUEL TIPO ESQUELETO DE 60X84X20	1,334.00
3375	SILLA TRABAJO MALLA COLOR NEGRO	1,499.00
3376	SILLA TRABAJO MALLA COLOR NEGRO	1,499.00
3377	MESAS DE TRABAJO PLASTICO DE 2.40 MTS COLOR BLANCO	1,115.00
3378	MESAS DE TRABAJO PLASTICO DE 2.40 MTS COLOR BLANCO	1,115.00
3379	SILLA DE PLASTICO COLOR NEGRO	310.01
3380	SILLA DE PLASTICO COLOR NEGRO	310.01
3381	SILLA DE PLASTICO COLOR NEGRO	310.01
3382	SILLA DE PLASTICO COLOR NEGRO	310.01
3383	SILLA DE PLASTICO COLOR NEGRO	310.01
3384	SILLA DE PLASTICO COLOR NEGRO	310.01
3385	SILLA DE PLASTICO COLOR NEGRO	310.01
3386	SILLA DE PLASTICO COLOR NEGRO	310.01
3387	TELEVISOR DE PANTALLA 32" LCD ALTA DEFINICION	7,842.19
3388	EQUIPO DE SONIDO CONSOLA KAPTON 2 BOINAS, ATRIL	20,050.00
3389	ARCHIVERO METALICO 4 GAVETAS TAMAÑO OFICIO	4,449.35
3390	PINTARRON DE 1.20 X .90 MTS.	649.90
3391	BANCO NEUMATICO CON ARO	1,599.00
3392	REFRIGERADOR MARCA MABE 13 PIES 2 PUERTAS	7,100.00
3393	SILLA ELECTIVA DE PIEL COLOR NEGRO DIRECCION	2,465.00
3394	ASPIRADORA 12 GALONES SHIP MARCA RIDGID	1,699.00
3395	COMEDOR 3.05 X .65 MTS MUEBLES DE MADERA 1.20 X 1.40	19,913.40
3396	CONJUNTO ELECTIVO DE MADERA CAOBA 1.80X.80X2.20	13,754.00
3397	ESTUFA ELECTRICA PORTATIL MARCA LAMEX 2 QUEMADORES	450.00
3398	HORNO DE MICROONDAS MARCA LG MODELO MH149C	2,099.00
3399	SILLA MODELO ONIX RE-1060 (INCLUYEN GESTO PAPELERO)	944.15
3400	BATERIA DE 1 LIBRERO DOBLE DE 2.10 MTS CON 60	944.15
3401	BATERIA DE 1 LIBRERO DOBLE DE 2.10 MTS CON 60	3,668.50
3402	BATERIA DE 1 LIBRERO DOBLE DE 2.10 MTS CON 60	3,668.50
3403	BATERIA DE 1 LIBRERO DOBLE DE 2.10 MTS CON 60	3,668.50
3404	BATERIA DE 1 LIBRERO DOBLE DE 2.10 MTS CON 60	3,668.50
3405	BATERIA DE 1 LIBRERO DOBLE DE 2.10 MTS CON 60	3,668.50
3406	MUEBLE PARA COMPUTADORA PRINTAFORM COLOR	1,369.00
3407	JARDINERA RECTA GIGANTE	2,594.00
3408	JARDINERA RECTA GIGANTE	2,594.00
3409	JARDINERA RECTA GIGANTE	2,594.00
3410	JARDINERA RECTA GIGANTE	2,594.00
3411	JICARA EXTRA GRANDE	2,491.00

Código	Descripción del Bien	Valor en Libros
3412	BASURERO VIENNA GRANDE MEDIO	2,170.00
3413	BASURERO VIENNA GRANDE MEDIO	2,170.00
3414	BASURERO VIENNA GRANDE MEDIO	2,170.00
3415	BASURERO VIENNA GRANDE MEDIO	2,170.00
3416	SILLA MODELO REQUIEZ RE-1060 NEGRO	771.40
3417	SILLA MODELO REQUIEZ RE-1060 NEGRO	771.40
3418	SILLA MODELO REQUIEZ RE-1060 NEGRO	771.40
3419	SILLA MODELO REQUIEZ RE-1060 NEGRO	771.40
3420	SILLA MODELO REQUIEZ RE-1060 NEGRO	771.40
3421	SILLA MODELO REQUIEZ RE-1060 NEGRO	771.40
3422	SILLA MODELO REQUIEZ RE-1060 NEGRO	771.40
3423	SILLA MODELO REQUIEZ RE-1060 NEGRO	771.40
3424	SILLA MODELO REQUIEZ RE-1060 NEGRO	771.40
3425	SILLA MODELO REQUIEZ RE-1060 NEGRO	771.40
3426	SILLA MODELO REQUIEZ RE-1060 NEGRO	771.40
3427	SILLA MODELO REQUIEZ RE-1060 NEGRO	771.40
3428	SILLA MODELO REQUIEZ RE-1060 NEGRO	771.40
3429	SILLA MODELO REQUIEZ RE-1060 NEGRO	771.40
3430	SILLA MODELO REQUIEZ RE-1060 NEGRO	771.40
3431	SILLA MODELO REQUIEZ RE-1060 NEGRO	771.40
3432	SILLA MODELO REQUIEZ RE-1060 NEGRO	771.40
3433	SILLA MODELO REQUIEZ RE-1060 NEGRO	771.40
3434	SILLA MODELO REQUIEZ RE-1060 NEGRO	771.40
3435	SILLA MODELO REQUIEZ RE-1060 NEGRO	771.40
3436	SILLA MODELO REQUIEZ RE-1060 NEGRO	771.40
3437	SILLA MODELO REQUIEZ RE-1060 NEGRO	771.40
3438	TRITURADORA DE PAPEL MARCA FELLOWES	1,559.00
3439	CREDENZA	3,292.47
3440	ARCHIVERO	3,292.47
3441	PORTALLAVES	3,292.47
3442	REPRODUCTOR DE DVD PHILIPS NEGRO	699.00
3443	ENMIGALADORA HEATSEAL 65	1,520.19
3444	ENGARGALADORA KOMBO 500	2,893.11
3445	ORGANIZADOR TRAFALGAR	2,098.44
3446	ORGANIZADOR TRAFALGAR	2,098.44
3447	ORGANIZADOR SQUARE	1,566.77
3448	PERCHERO DROOP	980.17
3449	PERCHERO DROOP	980.17
3450	CABALLETE BIOMBO	418.15
3451	CABALLETE BIOMBO	418.15
3452	CABALLETE BIOMBO	418.15
3453	CABALLETE BIOMBO	418.15
3454	CABALLETE BIOMBO	418.15
3455	CABALLETE BIOMBO	418.15
3456	SILLA AVANTI 3	439.74
3457	SILLA AVANTI 3	439.74
3458	SILLA AVANTI 3	439.74
3459	SILLA AVANTI 3	439.74
3460	SILLA AVANTI 3	439.74
3461	SILLA AVANTI 3	439.74
3462	SILLA AVANTI 3	439.74

Código	Descripción del Bien	Valor en Libros	
3865	3872	SILLA DE VISITA MODELO AL-820 COLOR NEGRO	588.40
3866	3873	SILLA DE VISITA MODELO AL-820 COLOR NEGRO	588.40
3867	3874	SILLA DE VISITA MODELO AL-820 COLOR NEGRO	588.40
3868	3875	SILLA DE VISITA MODELO AL-820 COLOR NEGRO	588.40
3869	3876	SILLA DE VISITA MODELO AL-820 COLOR NEGRO	588.40
3870	3877	SILLA DE VISITA MODELO AL-820 COLOR NEGRO	588.40
3871	3878	SILLA DE VISITA MODELO AL-820 COLOR NEGRO	588.40
3872	3879	SILLA DE VISITA MODELO AL-820 COLOR NEGRO	588.40
3873	3880	SILLA DE VISITA MODELO A-135 COLOR NEGRO	589.72
3874	3881	SILLA DE VISITA MODELO A-135 COLOR NEGRO	589.72
3875	3882	LIBRETO MODULAR COLOR NEGRO	6.855.60
3876	3883	LIBRETO MODULAR COLOR NEGRO	6.855.60
3877	3884	RELOJ CHECADOR HUELLA DIGITAL MODELO BIOMETRICO	6.902.00
3878	3885	PIZARRON BLANCO 1.20 X 0.90 MTS	349.02
3879	3886	PIZARRON BLANCO 1.20 X 0.90 MTS	349.02
3880	3887	PIZARRON BLANCO 1.20 X 0.90 MTS	349.02
3881	3888	PIZARRON BLANCO 1.20 X 0.90 MTS	408.18
3882	3889	PIZARRON BLANCO 1.20 X 0.90 MTS	408.18
3883	3890	VENTILADOR DE TORRE 40" EVERCOOL	899.00
3884	3891	VENTILADOR DE TORRE 40" EVERCOOL	899.00
3885	3892	VENTILADOR DE TORRE 40" EVERCOOL	899.00
3886	3893	VENTILADOR DE TORRE 40" EVERCOOL	899.00
3887	3894	VENTILADOR DE TORRE 40" EVERCOOL	899.00
3888	3895	VENTILADOR DE TORRE 40" EVERCOOL	899.00
3889	3896	VENTILADOR DE TORRE 40" EVERCOOL	899.00
3890	3897	VENTILADOR DE TORRE 40" EVERCOOL	899.00
3891	3898	VENTILADOR DE TORRE 40" EVERCOOL	899.00
3892	3899	VENTILADOR DE TORRE 40" EVERCOOL	899.00
3893	3900	VENTILADOR INDUSTRIAL MARCA MYAIR MODELO 3315	799.00
3894	3901	VENTILADOR INDUSTRIAL MARCA MYAIR MODELO 3315	799.00
3895	3902	VENTILADOR INDUSTRIAL MARCA MYAIR MODELO 3315	799.00
3896	3903	VENTILADOR INDUSTRIAL MARCA MYAIR MODELO 3315	799.00
3897	3904	CLOSET EXPANDIBLE CROMADO	1,799.01
3898	3905	BAFLE BEHRINGER PODER B115MP3	4,693.50
3899	3906	BAFLE BEHRINGER PODER B115MP3	4,693.50
3900	3907	MICROFONO SHURE PGXD24/P568-X8	7,040.02
3901	3908	MICROFONO SHURE PGXD24/P568-X8	7,040.02
3902	3909	MICROFONO INALAMBRICO SHURE BLX24/SM 58K12	5,310.00
3903	3910	HORNO DE MICROONDAS MARCA LG	1,533.48
3904	1 inst	REJILLA METALICAS	0.25
3905	2 inst	REJILLA METALICAS	0.25
3906	3 inst	ESTACIONAMIENTO PARA BICICLETAS	0.25
3907	4 inst	ESTACIONAMIENTO PARA BICICLETAS	0.25
3908	5 inst	LETRA DE BRONCE B	0.86
3909	6 inst	LETRA DE BRONCE I	0.86
3910	7 inst	LETRA DE BRONCE B	0.86
3911	8 inst	LETRA DE BRONCE L	0.86
3912	9 inst	LETRA DE BRONCE I	0.86
3913	10 inst	LETRA DE BRONCE O	0.86
3914	11 inst	LETRA DE BRONCE T	0.86
3915	12 inst	LETRA DE BRONCE E	0.86

Código	Descripción del Bien	Valor en Libros	
3816	13 inst	LETRA DE BRONCE C	0.86
3817	14 inst	LETRA DE BRONCE A	0.86
3818	15 inst	LETRA DE BRONCE P	0.86
3819	16 inst	LETRA DE BRONCE U	0.86
3820	17 inst	LETRA DE BRONCE B	0.86
3821	18 inst	LETRA DE BRONCE L	0.86
3822	19 inst	LETRA DE BRONCE I	0.86
3823	20 inst	LETRA DE BRONCE C	0.86
3824	21 inst	LETRA DE BRONCE A	0.86
3825	22 inst	LETRA DE BRONCE M	0.86
3826	23 inst	LETRA DE BRONCE U	0.86
3827	24 inst	LETRA DE BRONCE N	0.86
3828	25 inst	LETRA DE BRONCE I	0.86
3829	26 inst	LETRA DE BRONCE C	0.86
3830	27 inst	LETRA DE BRONCE I	0.86
3831	28 inst	LETRA DE BRONCE P	0.86
3832	29 inst	LETRA DE BRONCE A	0.86
3833	30 inst	LETRA DE BRONCE L	0.86
3834	31 inst	1 DE 1.00 MTS DE ALTO X 6.50 MTS DE LARGO	55.98
3835	32 inst	1 DE 1.00 MTS DE ALTO X 6.50 MTS DE LARGO	55.98
3836	33 inst	1 DE 1.00 MTS DE ALTO X 6.50 MTS DE LARGO	55.98
3837	34 inst	1 DE 1.00 MTS DE ALTO X 6.50 MTS DE LARGO	55.98
3838	35 inst	1 DE 1.00 MTS DE ALTO X 2.2 MTS DE LARGO	18.95
3839	36 inst	1 DE 1.00 MTS DE ALTO X 2.2 MTS DE LARGO	18.95
3840	37 inst	SISTEMA DE AUDIO NOSTALGIA MODELO GF800	2,873.00
3841	38 inst	EQUIPO DE AIRE ACONDICIONADO TIPO DIVIDIDO MARCA	10,930.92
3842	39 inst	EQUIPO DE AIRE ACONDICIONADO TIPO DIVIDIDO MARCA	26,454.12
3843	40 inst	EQUIPO DE AIRE ACONDICIONADO TIPO DIVIDIDO MARCA	20,438.88
3844	41 inst	EQUIPO DE AIRE ACONDICIONADO TIPO DIVIDIDO MARCA	162,880.97
3845	42 inst	EQUIPO DE AIRE ACONDICIONADO TIPO DIVIDIDO MARCA	166,804.64
3846	43 inst	EQUIPO DE AIRE ACONDICIONADO TIPO DIVIDIDO MARCA	67,012.80
3847	44 inst	EQUIPO DE AIRE ACONDICIONADO TIPO DIVIDIDO MARCA	51,832.80
3848	45 inst	EQUIPO DE AIRE ACONDICIONADO TIPO DIVIDIDO MARCA	187,580.64
3849	46 inst	EQUIPO DE AIRE ACONDICIONADO TIPO PAQUETE MARCA	34,158.00
3850	47 inst	EXTRACTOR CENTRIFUGO MARCA S&P. CAPACIDAD	11,211.00
3851	48 inst	EQUIPO DE AIRE ACONDICIONADO TIPO VENTANA MARCA	4,508.00
3852	49 inst	EQUIPO DE AIRE ACONDICIONADO MARCA TRANE TIPO MINI	10,082.50
3853	50 inst	EQUIPO DE AIRE ACONDICIONADO MARCA TRANE TIPO MINI	10,082.50
3854	51 inst	EQUIPO DE AIRE ACONDICIONADO MARCA TRANE TIPO MINI	10,082.50
3855	52 inst	EQUIPO DE AIRE ACONDICIONADO MARCA TRANE TIPO MINI	22,897.50
3856	53 inst	COPADORA SHARP 207 83087145 CON ALIMENTADOR	28,304.74
3857	54 inst	SISTEMA DE ALARMA 1 CONTROL 10 ZONAS, 1 TRANSFORMADOR	28,304.74
3858	55 inst	SISTEMA DE ALARMA CONTRA INCENDIOS CONSTA DE	28,734.39
3859	56 inst	EXTINTOR CONTRA INCENDIO	1,506.70
3860	57 inst	EXTINTOR CONTRA INCENDIO	1,506.70
3861	58 inst	EXTINTOR CONTRA INCENDIO	1,506.70
3862	59 inst	EXTINTOR CONTRA INCENDIO	1,506.70
3863	60 inst	EXTINTOR CONTRA INCENDIO	1,506.70
3864	61 inst	SISTEMA DE RED TELEFONICA PLANTA BAAJ TABLETA PARA 2 LINEAS	9,718.34
3865	62 inst	FOTOCOPIADORA MARCA SHARP MODELO AL2051	14,600.00
3866	63 inst	EXTINTOR DE PDS ABC 6.8 KG	580.00

Código	Descripción del Bien	Valor en Libros
3687	64 inst EXTINTOR DE POS 3 KG	2,784.00
3688	65 inst EXTINTOR DE FM200 DE 4.5 KG	2,784.00
3689	1 comp REGULADOR ELECTRONICO VICA LIGHT	328.90
3670	2 comp REGULADOR ELECTRONICO VICA LIGHT	328.90
3671	3 comp REGULADOR ELECTRONICO VICA LIGHT	328.90
3672	4 comp REGULADOR ELECTRONICO VICA LIGHT	328.90
3673	5 comp REGULADOR ELECTRONICO	328.90
3674	6 comp DE IK'IVA	328.90
3675	7 comp REGULADOR ELECTRONICO	328.90
3676	8 comp REGULADOR ELECTRONICO	328.90
3677	9 comp REGULADOR ELECTRONICO	328.90
3678	10 comp REGULADOR ELECTRONICO	328.90
3679	11 comp CONCENTRADOR CNET 8 NODOS 108	1,870.00
3680	12 comp KIT DE MULTIMEDIA SOUNDBLASTER	3,038.00
3681	13 comp REGULADOR DE VOLTAJE ELECTRONICO	328.90
3682	14 comp REGULADOR DE VOLTAJE ELECTRONICO	328.90
3683	15 comp REGULADOR DE VOLTAJE ELECTRONICO	328.90
3684	16 comp REGULADOR DE VOLTAJE ELECTRONICO	328.90
3685	17 comp REGULADOR DE VOLTAJE ELECTRONICO	328.90
3686	18 comp REGULADOR DE VOLTAJE ELECTRONICO	328.90
3687	19 comp REGULADOR DE VOLTAJE ELECTRONICO	328.90
3688	20 comp REGULADOR DE VOLTAJE ELECTRONICO	328.90
3689	21 comp REGULADOR DE VOLTAJE ELECTRONICO	328.90
3690	22 comp CONCENTRADOR DE 8 PUERTOS DE 10 MBPS	701.50
3691	23 comp COMPUTADORA LANIX 550MHZ, 128MB RAM	13,455.00
3692	23 comp COMPUTADORA LANIX 550MHZ, 128MB RAM	13,455.00
3693	24 comp COMPUTADORA LANIX 550MHZ, 128MB RAM	13,455.00
3694	25 comp COMPUTADORA LANIX 550MHZ, 128MB RAM	13,455.00
3695	26 comp COMPUTADORA LANIX 550MHZ, 128MB RAM	13,455.00
3696	27 comp COMPUTADORA LANIX 550MHZ, 128MB RAM	13,455.00
3697	28 comp COMPUTADORA AGER POWER 4300 PIII700MHZ	11,484.25
3698	29 comp HUB ACTIVO 16 PUERTOS ETHERNER	610.60
3700	31 comp REGULADOR DE VOLTAJE 1000VIA PRONET	231.04
3701	32 comp COMPUTADORA GENERICA PENTUM IV MODELO D650 GB.	14,945.98
3702	33 comp TARJETA EDITORA DE VIDEO DV500 PLUS MARCA PINNACLE	13,548.15
3703	34 comp DISCO DURO 80 GB DE 7200 RPM MAXTOR SEAGATE	2,942.98
3704	35 comp IMPRESORA LASER HEWLETT PACKARD LASER JET 1000	2,933.00
3705	36 comp FILTRO PARA MONITOR 17" DEPTO. AUDIOVISUAL	101.20
3706	37 comp FILTRO PARA MONITOR 19" DEPTO. AUDIOVISUAL	1,115.50
3707	38 comp IMPRESORA EPSON LX-300+ SERIE ETU082738	2,495.01
3708	39 comp SCANNER HP SCANJET 3670 MODEL GR1YB-A006	1,200.08
3709	40 comp TARJETA MADRE INSTALADA COMPUTADORA PROCESOS REPRODUCTOR GRABADOR DE DVD 16X MARCA LG	1,150.00
3710	41 comp EQUIPO DE COMPUTO MARCA GENERICA CARACTERISTICAS	1,667.50
3711	42 comp EQUIPO DE COMPUTO MARCA GENERICA CARACTERISTICAS	8,593.33
3712	43 comp EQUIPO DE COMPUTO MARCA GENERICA CARACTERISTICAS	8,593.33
3713	44 comp EQUIPO DE COMPUTO MARCA GENERICA CARACTERISTICAS	8,593.33
3714	45 comp NOBREAK TRIPP-LITE SMART 500SB	2,100.00
3715	46 comp REGULADOR SOLABASIC MICROVOLT INET 1000W	230.00
3716	47 comp REGULADOR SOLABASIC MICROVOLT INET 1000W	230.00
3717	48 comp REGULADOR SOLABASIC MICROVOLT INET 2000W	535.01

Código	Descripción del Bien	Valor en Libros
3718	49 comp REGULADOR SOLABASIC MICROVOLT INET 2000W	535.01
3719	50 comp SWITCH C-NET 5 PUERTOS SERIE ART1607000288	290.01
3720	51 comp SWITCH C-NET 5 PUERTOS SERIE ART1607000286	290.01
3721	52 comp SWITCH C-NET 8 PUERTOS SERIE	315.01
3722	53 comp DISCO DURO 80GB, 7200 RPM, WESTERN DIGITAL	800.00
3723	54 comp DISCO DURO 80 GB 7200 SMG	724.50
3724	55 comp DISCO DURO 160 GB 7200 SMG, WD USB	2,438.00
3725	56 comp MEMORIA PC100 256 MB KINGSTON	737.15
3726	57 comp GRABADOR DVD-CD LG NEGRO F-117256	678.50
3727	58 comp GRABADOR COMBO LG (SERIE 70HHXW328274)	423.20
3728	59 comp MEMORIA USB 512MB KINGSTON	143.75
3729	60 comp MEMORIA USB 512MB KINGSTON	143.75
3730	61 comp MEMORIA USB 512MB KINGSTON	143.75
3731	62 comp NOBREAK MICROSR 800 20 MIN	1,615.75
3732	63 comp SWITCHES KVM MINI 500753	481.85
3733	64 comp CABLE DE EXTENSION TECLADO	41.07
3734	65 comp MEMORIA USB 512MB KINGSTON	117.30
3735	66 comp LIMPAOR DE LAVAJURAS DE CD AUTOMATICO	402.50
3736	67 comp CPU CON PROCESADOR PENTIUM DUAL CORE MODELO 2160	4,600.00
3737	68 comp COMPUTADORA LANIX TITAN 3140 3.0 GHZ	7,590.00
3738	69 comp COMPUTADORA LANIX TITAN 3140 3.0 GHZ	7,590.00
3739	70 comp COMPUTADORA LANIX TITAN 3140 3.0 GHZ	7,590.00
3740	71 comp COMPUTADORA LANIX TITAN 3140 3.0 GHZ	7,590.00
3741	72 comp COMPUTADORA LANIX TITAN 3140 3.0 GHZ	7,590.00
3742	73 comp COMPUTADORA LANIX TITAN 3140 3.0 GHZ	7,590.00
3743	74 comp COMPUTADORA LANIX TITAN 3140 3.0 GHZ	7,590.00
3744	75 comp COMPUTADORA LANIX TITAN 3140 3.0 GHZ	7,590.00
3745	76 comp COMPUTADORA LANIX TITAN 3140 3.0 GHZ	7,590.00
3746	77 comp COMPUTADORA LANIX TITAN 3140 3.0 GHZ	7,590.00
3747	78 comp COMPUTADORA LANIX TITAN 3140 3.0 GHZ	7,590.00
3748	79 comp COMPUTADORA LANIX TITAN 3140 3.0 GHZ	7,590.00
3749	80 comp COMPUTADORA LANIX TITAN 3140 3.0 GHZ	7,590.00
3750	81 comp COMPUTADORA LANIX TITAN 3140 3.0 GHZ	7,590.00
3751	82 comp COMPUTADORA LANIX TITAN 3140 3.0 GHZ	7,590.00
3752	83 comp COMPUTADORA LANIX TITAN 3140 3.0 GHZ	7,590.00
3753	84 comp COMPUTADORA LANIX TITAN 3140 3.0 GHZ	7,590.00
3754	85 comp COMPUTADORA LANIX TITAN 3140 3.0 GHZ	7,590.00
3755	86 comp COMPUTADORA LANIX TITAN 3140 3.6 GHZ	11,088.00
3756	87 comp IMPRESORA HEWLETT PACKARD 1022 SERIE VNB3N45607	1,702.00
3757	88 comp IMPRESORA EPSON MATRIX LX-300 SERIE 68DY198838	3,024.50
3758	89 comp SCANNER HP 2400	943.00
3759	90 comp NOBREAK MICROSR 800 20 MINUTOS	1,485.81
3760	91 comp NOBREAK MICROSR 800 20 MINUTOS	1,485.81
3761	92 comp NOBREAK MICROSR 800 20 MINUTOS	1,485.81
3762	93 comp KIT TECLADO MOUSE GENIUS ZM7902161916	129.95
3763	94 comp KIT TECLADO MOUSE GENIUS ZM7902161917	129.95
3764	95 comp KIT TECLADO MOUSE GENIUS ZM7902161918	129.95
3765	96 comp KIT TECLADO MOUSE GENIUS ZM7902161919	129.95
3766	97 comp KIT TECLADO MOUSE GENIUS ZM7902161920	129.95
3767	98 comp KIT TECLADO MOUSE GENIUS ZM7902161921	129.95
3768	99 comp KIT TECLADO MOUSE GENIUS ZM7902161922	129.95

Código	Descripción del Bien	Valor en Libros
3769	100 comp KIT TECLADO MOUSE GENIUS (ZM7902161923)	129.95
3770	101 comp KIT TECLADO MOUSE GENIUS (ZM7902161924)	129.95
3771	102 comp KIT TECLADO MOUSE GENIUS (ZM7902161925)	129.95
3772	103 comp MONITOR SAMSUNG 17"	1,265.00
3773	104 comp COMPUTADORA PORTATIL HACER ASPIRE MODELO 7520	10,789.10
3774	105 comp LECTRO DE CODIGO BARRAS METRO M99540 77147	1,926.25
3775	106 comp NO BREAK MICROSR 800 20 MINUTOS MARCA SOLABASIC	1,520.30
3776	107 comp COMPUTADORA COMPAQ PRESARIO MODELO S63516LA	9,989.00
3777	108 comp IMPRESORA MARCA HP L5 MODELO P1006	2,515.05
3778	109 comp IMPRESORA MARCA HP L5 MODELO P1006	2,058.33
3779	110 comp MONITOR MARCA LANIX LCD 22" WIDESCREEN	3,083.60
3780	111 comp COLECTORA DE DATOS METROLOGIC MODELO OPTIMUS	11,533.93
3781	112 comp PROYECTOR PARA COMPUTADORA MARCA BEN Q	9,799.00
3782	113 comp LECTOR DE CODIGOS DE BARRA METROLOGIC MODELO	2,530.01
3783	114 comp COMPUTADORA MARCA COMPAQ BUSINESS 500B CON MONITOR	7,500.00
3784	115 comp IMPRESORA EPSON MATRIX MODELO LX-300	3,525.24
3785	116 comp IMPRESORA EPSON MATRIX MODELO LX-300	3,477.68
3786	117 comp COMPUTADORA ADAPTADA CIEGOS	36,500.00
3787	118 comp COMPUTADORA ADAPTADA CIEGOS	36,500.00
3788	119 comp COMPUTADORA ADAPTADA CIEGOS	36,500.00
3789	120 comp COMPUTADORA ADAPTADA CIEGOS	36,500.00
3790	121 comp LECTOR DE CD PORTATIL COMP. CIEGOS	646.14
3791	122 comp LECTOR DE CD PORTATIL COMP. CIEGOS	646.14
3792	123 comp LECTOR DE CD PORTATIL COMP. CIEGOS	646.14
3793	124 comp LECTOR DE CD PORTATIL COMP. CIEGOS	646.14
3794	125 comp COMPUTADORA ACER INTEL 2 GB SERIE DTB40A001618006013000	7,975.00
3795	126 comp IMPRESORA HP 1109 W SERIE VND3628944	1,500.00
3796	1 Transp BICICLETA MARCA CRUISER RODADO 26 X 2 MODELO	789.00
3797	2 Transp BICICLETA RODADO 26 MARCA SCHWINN MODELO CRUSLERR	806.50
3798	3 Transp CAMIONETA MARCA FORD RANGER DOBLE CABINA 4 PUERTAS	149,000.00
3799	4 Transp CAMION ESCOLAR MARCA INTERNATIONAL MODELO 1995	158,960.00
3800	5 Transp CAMION ESCOLAR MARCA THOMAS MODELO 2004	283,582.00
3801	LIBROS	1,931,249.71

BIENES INMUEBLES

TERRENOS	TERRENO	16,460,180.00
EDIFICIOS	EDIFICIO	11,432,322.00
Y DEMAS INMUEBLES		

Elaboró

Jefe Departamento de Contabilidad

Autorizó
Directora General

Sistema Estatal de Evaluación
 Relación de esquemas bursátiles y de coberturas financieras
 Biblioteca Pública Jesús Corral Ruiz
 Del 01 de Enero al 31 de Diciembre de 2016

CPCA-IV-20

(pesos)

CUENTA PÚBLICA 2016

Identificación del Instrumento	Colocación	Interés Ganados	Valor Actual
	A	B	C=A+B
1			
2			
3			0.00
4			
5			
6			
7			
8			
9			
10			
Total	0.00	0.00	0.00
Otros Instrumentos de Bursatilización			
1			
2			
3			
4			
5			
6			
7			
8			
9			
10			
Total Otros Instrumentos	0.00	0.00	0.00
TOTAL	0.00	0.00	0.00

 Elaboró
 Jefe Departamento de Contabilidad

 Autorizó
 Directora General

**SISTEMA ESTATAL DE EVALUACIÓN
BIBLIOTECA PÚBLICA JESÚS CORRAL RUIZ
ANÁLISIS DE LAS VARIACIONES PROGRAMÁTICO – PRESUPUESTAL**

En el segundo trimestre de 2016 en el rubro de Ingresos por Ventas de Bienes y Servicios, se realizó una ampliación por \$143,000.00 motivada por donativos recibidos por la sociedad civil para reforzar las actividades de Biblioteca así como un aumento en los ingresos esperados, la ampliación se refleja en la modificación del Capítulo 2000 de Materiales y Suministros y el Capítulo 3000 de Servicios Generales, en las partidas siguientes:

AMPLIACION			Asignación Original	Asignación Modificada	Ejercido al 2do. Trimestre	Disponible
Partida	Descripción	Importe				
2000 2100 0212 21201	MATERIALES Y UTILES DE IMPRESIÓN Y REPRODUCCIÓN	10,000	6,500	16,500	12,871	3,629
2000 2300 0238 23801	MERCANCIAS ADQUIRIDAS PARA SU COMERCIALIZACION	50,000	104,164	154,164	140,491	13,672
3000 3100 0318 31801	SERVICIO POSTAL	5,000	3,000	8,000	4,750	3,250
3000 3300 0339 33901	SERVICIOS PROFESIONALES, CIENTIFICOS Y TECNICOS INTEGRALES	20,000	95,000	115,000	98,561	16,440
3000 3500 0352 35201	MANUTENIMIENTO Y CONSERVACION DE MOBILIARIO Y EQUIPO	8,000	2,000	10,000	6,210	3,790
3000 3800 0383 38301	CONGRESOS Y CONVENCIONES	50,000	18,000	68,000	52,957	15,043
Total Ampliación			143,000	228,664	371,664	55,823

Estas ampliaciones nos permiten cubrir con las necesidades propias del servicio y continuar con su funcionamiento, así como fortalecer nuestros programas y proyectos de fomento a la lectura. Esta ampliación no modificará nuestras metas programadas para este ejercicio.

En el tercer trimestre de 2016 en el capítulo 1000 de Servicios Personales se realizó una ampliación por incremento salarial 2016 que no había sido incluido en el presupuesto original por la cantidad de \$ 1,918,969

En el Gasto de Operación, se realizó una ampliación por \$218,000.00 motivada por donativos recibidos por la sociedad civil para reforzar las actividades de Biblioteca así como un aumento en los ingresos esperados, la ampliación se refleja en la modificación del Capítulo 2000 de Materiales y Suministros y el Capítulo 3000 de Servicios Generales, en las partidas siguientes:

AMPLIACION			Asignación Original	Asignación Modificada	Ejercido al 3er. Trimestre	Disponible
Partida	Descripción	Importe				
2000 2100 0215 21501	MATERIAL PARA INFORMACION	5,000	12,000.00	17,000	14,445	2,555
2000 2300 0238 23801	MERCANCIAS ADQUIRIDAS PARA SU COMERCIALIZACION	60,000	104,163.70	214,164	209,498	4,665
2000 2900 0294 29401	REFACCIONES Y ACCESORIOS MENORES DE EQUIPO DE COMPUTO Y TECNOLOGIAS DE LA INFORMACION	6,000	8,000.00	14,000	11,003	2,997
3000 3300 0339 33901	SERVICIOS PROFESIONALES, CIENTIFICOS Y TECNICOS INTEGRALES	85,000	95,000.00	200,000	196,763	3,237
3000 3500 0355 35501	MANUTENIMIENTO Y CONSERVACION DE EQUIPO DE TRANSPORTE	10,000	20,000.00	30,000	22,876	7,124
3000 3700 0372 37201	PASAJES TERRESTRES	3,000	4,000.00	7,000	4,207	2,794
3000 3700 0375 37502	GASTOS DE CAMINO	8,000	6,000.00	14,000	9,979	4,021
3000 3700 0379 37901	CUOTAS	1,000	1,500.00	2,500	1,610	890
3000 3800 0383 38301	CONGRESOS Y CONVENCIONES	40,000	18,000.00	108,000	92,401	15,599
Total Ampliación			218,000	268,664	606,664	43,882

Estas ampliaciones nos permiten cubrir con las necesidades propias del servicio y continuar con su funcionamiento, así como fortalecer nuestros programas y proyectos de fomento a la lectura. Esta ampliación no modificará nuestras metas programadas para este ejercicio.

En el cuarto trimestre de 2016 en el Gasto de Operación, se realizó una ampliación por \$218,500.00 motivada por donativos recibidos por la sociedad civil para reforzar las actividades de Biblioteca así como un aumento en los ingresos esperados, la ampliación se refleja en la modificación del Capítulo 2000 de Materiales y Suministros y el Capítulo 3000 de Servicios Generales y 5000 de Bienes Muebles, Inmuebles e Intangibles en las partidas siguientes:

AMPLIACION			Asignación Original	Asignación Modificada	Ejercido al 4to. Trimestre	Disponible	
Partida	Descripción	Importe					
2000 2100 0211 21101	MATERIALES, UTILES Y EQUIPOS MENORES DE OFICINA	3,000	6,500.00	6,500.00	18,330	170	
2000 2100 0212 21201	MATERIALES Y UTILES DE IMPRESIÓN Y REPRODUCCIÓN	2,000	12,000.00	12,000.00	16,560	440	
2000 2300 0238 23801	MERCANCIAS ADQUIRIDAS PARA SU COMERCIALIZACION	65,000	104,164	279,164	278,637	527	
2000 2600 0261 26101	COMBUSTIBLES	6,000	32,000	38,000	37,107	893	
3000 3300 0331 33101	SERV LEGALES, DE CONTABILIDAD, AUDITORIAS Y RELACIONADOS	4,500	51,736	56,236	56,048	188	
3000 3300 0339 33901	SERVICIOS PROFESIONALES, CIENTIFICOS Y TECNICOS INTEGRALES	86,000	95,000.00	286,000	285,576	424	
3000 3700 0372 37201	PASAJES TERRESTRES	4,000.00	4,000	11,000	4,207	6,794	
3000 3700 0375 37501	VIAJES EN EL PAIS	11,000.00	5,000	16,000	4,066	11,934	
3000 3700 0375 37502	GASTOS DE CAMINO	4,000.00	6,000	18,000	9,979	8,021	
3000 3700 0379 37901	CUOTAS	500.00	1,500	3,000	1,610	1,390	
3000 3800 0383 38301	CONGRESOS Y CONVENCIONES	23,000	18,000.00	113,000	130,130	870	
5000 5100 0515 51501	BIENES INFORMATICOS	9,500	0	9,500	9,475	25	
Total Ampliación			218,500	335,900	848,400	851,725	31,675

Estas ampliaciones nos permiten cubrir con las necesidades propias del servicio y continuar con su funcionamiento, así como fortalecer nuestros programas y proyectos de fomento a la lectura. Esta ampliación no modificará nuestras metas programadas para este ejercicio.

Elaboró
Jefe Departamento de Contabilidad

Autorizó
Directora General



GOBIERNO
DEL ESTADO
DE SONORA

Comisión del Deporte del Estado de Sonora

Sistema Estatal de Evaluación
Estado de Situación Financiera
COMISION DEL DEPORTE DEL ESTADO DE SONORA
Al 31 Diciembre de 2016
(PESOS)

CPCA-I-01

CUENTA PÚBLICA 2016

ACTIVO	2016	2015	PASIVO	2016	2015
Activo Circulante			Pasivo Circulante		
Efectivo y Equivalentes	73,204,242.91	21,831,470.37	Cuentas por Pagar a Corto Plazo	66,276,530.25	90,543,339.44
Derechos a Recibir Efectivo o Equivalentes	78,662.21	78,999.64	Documentos por Pagar a Corto Plazo	-	-
Derechos a Recibir Bienes o Servicios	27,634,467.26	-	Porción a Corto Plazo de la Deuda Pública a Largo Plazo	-	-
Inventarios	-	-	Títulos y Valores a Corto Plazo	-	-
Almacenes	-	-	Pasivos Diferidos a Corto Plazo	-	-
Estimación por Pérdida o Deterioro de Activos Circulantes	-	-	Fondos y Bienes de Terceros en Garantía y/o Administración a Corto Plazo	-	-
Otros Activos Circulantes	-	-	Provisiones a Corto Plazo	-	-
			Otros Pasivos a Corto Plazo	-	-
Total de Activos Circulantes	100,917,372.38	21,910,470.01	Total de Pasivos Circulantes	66,276,530.25	90,543,339.44
Activo No Circulante			Pasivo No Circulante		
Inversiones Financieras a Largo Plazo	-	-	Cuentas por Pagar a Largo Plazo	2,868,818.03	1,268,818.03
Derechos a Recibir Efectivo o Equivalentes a Largo Plazo	-	-	Documentos por Pagar a Largo Plazo	-	-
Bienes Inmuebles, Infraestructura y Construcciones en Proceso	147,433,789.04	186,680,600.75	Deuda Pública a Largo Plazo	-	-
Bienes Muebles	15,088,471.88	14,890,950.28	Pasivos Diferidos a Largo Plazo	-	-
Activos Intangibles	-	-	Fondos y Bienes de Terceros en Garantía y/o en Administración a Largo Plazo	-	-
Depreciación, Deterioro y Amortización Acumulada de Bienes	8,421,091.49	-	Provisiones a Largo Plazo	-	-
Activos Diferidos	-	-			
Estimación por Pérdida o Deterioro de Activos no Circulantes	-	-			
Otros Activos no Circulantes	-	-			
Total de Activos No Circulantes	154,101,169.43	201,571,551.03	Total de Pasivos No Circulantes	2,868,818.03	1,268,818.03
Total de Activos	255,018,541.81	223,482,021.04	Total de Pasivo	69,145,348.28	91,812,157.47
			Hacienda Pública/Patrimonio		
			Hacienda Pública/Patrimonio Contribuido	106,545,707.39	212,534,923.30
			Aportaciones	17,706,577.09	22,642,742.02
			Donaciones de Capital	88,839,130.30	189,892,181.28
				-	-
			Actualización de la Hacienda Pública/Patrimonio		
			Hacienda Pública/Patrimonio Generado	79,327,486.14	80,865,059.73
			Resultados del Ejercicio (Ahorro/ Desahorro)	146,722,347.21	119,639,839.25
			Resultados de Ejercicios Anteriores	67,394,861.07	38,774,779.52
			Revalúos	-	-
			Reservas	-	-
			Rectificaciones de Resultados de Ejercicios Anteriores	-	-
			Exceso o Insuficiencia en la Actualización de la Hacienda Pública/Patrimonio	-	-
			Resultado por Posición Monetaria	-	-
				-	-
			Resultado por Tenencia de Activos no Monetarios	-	-
			Total Hacienda Pública/Patrimonio	185,873,193.53	131,669,863.57
			Total de Pasivo y Hacienda Pública/Patrimonio	255,018,541.81	223,482,021.04

"Bajo protesta de decir verdad declaramos que los Estados Financieros y sus Notas, son razonablemente correctos y son responsabilidad del emisor"

LIC. EMANUEL YEPIZ TALAMANTE
DIRECTOR DE ADMINISTRACION Y FINANZAS

PROFR. GENARO ALBERTO ENRIQUEZ RASCON
DIRECTOR GENERAL

Sistema Estatal de Evaluación
Estado de Situación Financiera - Detallado - LDF
COMISION DEL DEPORTE DEL ESTADO DE SONORA
Al 31 de Diciembre de 2015 y al 31 de Diciembre de 2016 (b)

CPCA-I-01-A

CUENTA PÚBLICA 2016

(PESOS)

Concepto (c)	2016	31 de diciembre de 2015	Concepto (c)	2016	31 de diciembre de 2015
ACTIVO			PASIVO		
Activo Circulante			Pasivo Circulante		
a. Efectivo y Equivalentes (a=a1+a2+a3+a4+a5+a6+a7)	73,204,242.91	21,831,470.37	a. Cuentas por Pagar a Corto Plazo (a=a1+a2+a3+a4+a5+a6+a7+a8+a9)	66,276,530.25	90,543,339.44
a1) Efectivo	-	-	a1) Servicios Personales por Pagar a Corto Plazo	-	-
a2) Bancos/Tesorería	-	-	a2) Proveedores por Pagar a Corto Plazo	65,892,912.56	90,315,645.44
a3) Bancos/Dependencias y Otros	41,491,686.25	20,458,470.15	a3) Contratistas por Obras Públicas por Pagar a Corto Plazo	-	-
a4) Inversiones Temporales (Hasta 3 meses)	31,712,556.66	1,373,000.22	a4) Participaciones y Aportaciones por Pagar a Corto Plazo	-	-
a5) Fondos con Afectación Específica	-	-	a5) Transferencias Otorgadas por Pagar a Corto Plazo	-	-
a6) Depósitos de Fondos de Terceros en Garantía y/o Administración	-	-	a6) Intereses, Comisiones y Otros Gastos de la Deuda Pública por Pagar a Corto Plazo	-	-
a7) Otros Efectivos y Equivalentes	-	-	a7) Retenciones y Contribuciones por Pagar a Corto Plazo	383,617.69	227,694.00
b. Derechos a Recibir Efectivo o Equivalentes (b=b1+b2+b3+b4+b5+b6+b7)	78,662.21	78,999.64	a8) Devoluciones de la Ley de Ingresos por Pagar a Corto Plazo	-	-
b1) Inversiones Financieras de Corto Plazo	-	-	a9) Otras Cuentas por Pagar a Corto Plazo	-	-
b2) Cuentas por Cobrar a Corto Plazo	65,561.10	-	b. Documentos por Pagar a Corto Plazo (b=b1+b2+b3)		
b3) Deudores Diversos por Cobrar a Corto Plazo	-	-	b1) Documentos Comerciales por Pagar a Corto Plazo	-	-
b4) Ingresos por Recuperar a Corto Plazo	-	-	b2) Documentos con Contratistas por Obras Públicas por Pagar a Corto Plazo	-	-
b5) Deudores por Anticipos de la Tesorería a Corto Plazo	-	-	b3) Otros Documentos por Pagar a Corto Plazo	-	-
b6) Préstamos Otorgados a Corto Plazo	-	-	c. Porción a Corto Plazo de la Deuda Pública a Largo Plazo (c=c1+c2)		
b7) Otros Derechos a Recibir Efectivo o Equivalentes a Corto Plazo	13,101.11	78,999.64	c1) Porción a Corto Plazo de la Deuda Pública	-	-
c. Derechos a Recibir Bienes o Servicios (c=c1+c2+c3+c4+c5)	27,634,467.26		c2) Porción a Corto Plazo de Arrendamiento Financiero	-	-
c1) Anticipo a Proveedores por Adquisición de Bienes y Prestación de Servicios a Corto Plazo	-	-	d. Títulos y Valores a Corto Plazo	-	-
c2) Anticipo a Proveedores por Adquisición de Bienes Inmuebles y Muebles a Corto Plazo	-	-	e. Pasivos Diferidos a Corto Plazo (e=e1+e2+e3)		
c3) Anticipo a Proveedores por Adquisición de Bienes Intangibles a Corto Plazo	-	-	e1) Ingresos Cobrados por Adelantado a Corto Plazo	-	-
c4) Anticipo a Contratistas por Obras Públicas a Corto Plazo	27,634,467.26	-	e2) Intereses Cobrados por Adelantado a Corto Plazo	-	-
c5) Otros Derechos a Recibir Bienes o Servicios a Corto Plazo	-	-	e3) Otros Pasivos Diferidos a Corto Plazo	-	-
d. Inventarios (d=d1+d2+d3+d4+d5)			f. Fondos y Bienes de Terceros en Garantía y/o Administración a Corto Plazo (f=f1+f2+f3+f4+f5+f6)		
d1) Inventario de Mercancías para Venta	-	-	f1) Fondos en Garantía a Corto Plazo	-	-
d2) Inventario de Mercancías Terminadas	-	-	f2) Fondos en Administración a Corto Plazo	-	-
d3) Inventario de Mercancías en Proceso de Elaboración	-	-	f3) Fondos Contingentes a Corto Plazo	-	-
d4) Inventario de Materias Primas, Materiales y Suministros para Producción	-	-	f4) Fondos de Fideicomisos, Mandatos y Contratos Análogos a Corto Plazo	-	-
d5) Bienes en Tránsito	-	-	f5) Otros Fondos de Terceros en Garantía y/o Administración a Corto Plazo	-	-
e. Almacenes	-	-	f6) Valores y Bienes en Garantía a Corto Plazo	-	-

Concepto (c)	2016	31 de diciembre de 2015	Concepto (c)	2016	31 de diciembre de 2015
f. Estimación por Pérdida o Deterioro de Activos Circulantes (f=f1+f2)	-	-	g. Provisiones a Corto Plazo (g=g1+g2+g3)	-	-
f1) Estimaciones para Cuentas Incobrables por Derechos a Recibir Efectivo o Equivalentes	-	-	g1) Provisión para Demandas y Juicios a Corto Plazo	-	-
f2) Estimación por Deterioro de Inventarios	-	-	g2) Provisión para Contingencias a Corto Plazo	-	-
g. Otros Activos Circulantes (g=g1+g2+g3+g4)	-	-	g3) Otras Provisiones a Corto Plazo	-	-
g1) Valores en Garantía	-	-	h. Otros Pasivos a Corto Plazo (h=h1+h2+h3)	-	-
g2) Bienes en Garantía (excluye depósitos de fondos)	-	-	h1) Ingresos por Clasificar	-	-
g3) Bienes Derivados de Embargos, Decomisos, Aseguramientos y Dación en Pago	-	-	h2) Recaudación por Participar	-	-
g4) Adquisición con Fondos de Terceros	-	-	h3) Otros Pasivos Circulantes	-	-
IA. Total de Activos Circulantes (IA = a + b + c + d + e + f + g)	100,917,372.38	21,910,470.01	IIA. Total de Pasivos Circulantes (IIA = a + b + c + d + e + f + g + h)	66,276,530.25	90,543,339.44
Activo No Circulante			Pasivo No Circulante		
a. Inversiones Financieras a Largo Plazo	-	-	a. Cuentas por Pagar a Largo Plazo	2,868,818.03	1,268,818.03
b. Derechos a Recibir Efectivo o Equivalentes a Largo Plazo	-	-	b. Documentos por Pagar a Largo Plazo	-	-
c. Bienes Inmuebles, Infraestructura y Construcciones en Proceso	147,433,789.04	186,680,600.75	c. Deuda Pública a Largo Plazo	-	-
d. Bienes Muebles	15,088,471.88	14,890,950.28	d. Pasivos Diferidos a Largo Plazo	-	-
e. Activos Intangibles	-	-	e. Fondos y Bienes de Terceros en Garantía y/o en Administración a Largo Plazo	-	-
f. Depreciación, Deterioro y Amortización Acumulada de Bienes	8,421,091.49	-	f. Provisiones a Largo Plazo	-	-
g. Activos Diferidos	-	-	IIIB. Total de Pasivos No Circulantes (IIIB=a + b + c + d + e + f)	2,868,818.03	1,268,818.03
h. Estimación por Pérdida o Deterioro de Activos no Circulantes	-	-			
i. Otros Activos no Circulantes	-	-	II. Total del Pasivo (II = IIA + IIIB)	69,145,348.28	91,812,157.47
IB. Total de Activos No Circulantes (IB = a + b + c + d + e + f + g + h + i)	154,101,169.43	201,571,551.03	HACIENDA PÚBLICA/PATRIMONIO		
I. Total del Activo (I = IA + IB)	255,018,541.81	223,482,021.04	IIIA. Hacienda Pública/Patrimonio Contribuido (IIIA = a + b + c)	106,545,707.39	212,534,923.30
			a. Aportaciones	17,706,577.09	22,642,742.02
			b. Donaciones de Capital	88,839,130.30	189,892,181.28
			c. Actualización de la Hacienda Pública/Patrimonio	-	-
			IIIB. Hacienda Pública/Patrimonio Generado (IIIB = a + b + c + d + e)	79,327,486.14	80,865,059.73
			a. Resultados del Ejercicio (Ahorro/ Desahorro)	146,722,347.21	119,639,839.25
			b. Resultados de Ejercicios Anteriores	67,394,861.07	38,774,779.52
			c. Revalúos	-	-
			d. Reservas	-	-
			e. Rectificaciones de Resultados de Ejercicios Anteriores	-	-
			IIIC. Exceso o Insuficiencia en la Actualización de la Hacienda Pública/Patrimonio (IIIC=a+b)		
			a. Resultado por Posición Monetaria	-	-
			b. Resultado por Tenencia de Activos no Monetarios	-	-
			III. Total Hacienda Pública/Patrimonio (III = IIIA + IIIB + IIIC)	185,873,193.53	131,669,863.57
			IV. Total del Pasivo y Hacienda Pública/Patrimonio (IV =II+III)	255,018,541.81	223,482,021.04

LIC. EMANUEL YEPÍZ TALAMANTE
DIRECTOR DE ADMINISTRACION Y FINANZAS

PROFR. GENARO ALBERTO ENRIQUEZ RASCON
DIRECTOR GENERAL

Sistema Estatal de Evaluación
Estado de Actividades
COMISION DEL DEPORTE DEL ESTADO DE SONORA
Del 01 de Enero al 31 de Diciembre de 2016
(PESOS)

CPCA-I-02

CUENTA PÚBLICA 2016

	2016	2015
INGRESOS Y OTROS BENEFICIOS		
Ingresos de la Gestión:	6,499,358.00	5,193,023.00
Impuestos	-	-
Cuotas y Aportaciones de Seguridad Social	-	-
Contribuciones de Mejoras	-	-
Derechos	-	-
Productos de Tipo Corriente ¹	-	-
Aprovechamientos de Tipo Corriente	-	-
Ingresos por Venta de Bienes y Servicios	6,499,358.00	5,193,023.00
Ingresos no Comprendidos en las Fracciones de la Ley de Ingresos Causados en Ejercicios Fiscales Anteriores Pendientes de Liquidación o Pago	-	-
Participaciones, Aportaciones, Transferencias, Asignaciones, Subsidios y Otras Ayudas	279,065,665.55	269,905,035.00
Participaciones y Aportaciones	-	-
Transferencia, Asignaciones, Subsidios y Otras Ayudas	279,065,665.55	269,905,035.00
Otros Ingresos y Beneficios	1,531,892.94	8,863,840.00
Ingresos Financieros	-	-
Incremento por Variación de Inventarios	-	-
Disminución del Exceso de Estimaciones por Pérdida o Deterioro u Obsolescencia	-	-
Disminución del Exceso de Provisiones	-	-
Otros Ingresos y Beneficios Varios	1,531,892.94	8,863,840.00
	-	-
Total de Ingresos y Otros Beneficios	287,096,916.49	283,961,898.00
GASTOS Y OTRAS PÉRDIDAS	-	-
Gastos de Funcionamiento	118,631,888.94	99,874,791.00
Servicios Personales	71,403,502.41	50,493,320.00
Materiales y Suministros	17,501,334.01	18,782,372.00
Servicios Generales	29,727,052.52	30,599,099.00
Transferencia, Asignaciones, Subsidios y Otras Ayudas	21,742,680.34	19,109,170.00
Transferencias Internas y Asignaciones al Sector Público	21,742,680.34	19,109,170.00
Transferencias al Resto del Sector Público	-	-
Subsidios y Subvenciones	-	-
Ayudas Sociales	-	-
Pensiones y Jubilaciones	-	-
Transferencias a Fideicomisos, Mandatos y Contratos Análogos	-	-
Transferencias a la Seguridad Social	-	-
Donativos	-	-
Transferencias al Exterior	-	-
Participaciones y Aportaciones	-	-
Participaciones	-	-
Aportaciones	-	-
Convenios	-	-
Intereses, Comisiones y Otros Gastos de la Deuda Pública	-	-
Intereses de la Deuda Pública	-	-
Comisiones de la Deuda Pública	-	-
Gastos de la Deuda Pública	-	-
Costo por Coberturas	-	-
Apoyos Financieros	-	-
Otros Gastos y Pérdidas Extraordinarias	-	-
Estimaciones, Depreciaciones, Deterioros, Obsolescencia y Amortizaciones	-	-
Provisiones	-	-
Disminución de Inventarios	-	-
Aumento por Insuficiencia de Estimaciones por Pérdida o Deterioro y Obsolescencia	-	-
Aumento por Insuficiencia de Provisiones	-	-
Otros Gastos	-	-
Inversión Pública	-	284,617,776.25
Inversión Pública no Capitalizable	-	284,617,776.25
Total de Gastos y Otras Pérdidas	140,374,569.28	403,601,737.25
Resultados del Ejercicio (Ahorro/Desahorro)	146,722,347.21	- 119,639,839.25

Bajo protesta de decir verdad declaramos que los Estados Financieros y sus Notas, son razonablemente correctos y son responsabilidad del emisor

LIC. EMANUEL YEPIZ TALAMANTE
DIRECTOR DE ADMINISTRACION Y FINANZAS

PROFR. GENARO ALBERTO ENRIQUEZ RASCON
DIRECTOR GENERAL

Sistema Estatal de Evaluación
Estado de Variación en la Hacienda Pública
COMISION DEL DEPORTE DEL ESTADO DE SONORA
Del 01 de Enero al 31 de Diciembre de 2016
(PESOS)

CPCA-I-03

CUENTA PÚBLICA 2016

Concepto	Hacienda Pública / Patrimonio Contribuido	Hacienda Pública / Patrimonio Generado de Ejercicio Anteriores	Hacienda Pública / Patrimonio Generado del Ejercicio	Ajustes por Cambios de Valor	Total
Rectificaciones de Resultados de Ejercicios Anteriores		0.00	0.00	0.00	0.00
Patrimonio Neto Inicial Ajustado del Ejercicio	212,534,923.30			0.00	212,534,923.30
Aportaciones	22,642,742.02			0.00	22,642,742.02
Donaciones de Capital	189,892,181.28			0.00	189,892,181.28
Actualización de la Hacienda Pública/Patrimonio	0.00			0.00	0.00
Variaciones de la Hacienda Pública / Patrimonio Neto del Ejercicio		38,774,779.52	-119,639,839.25	0.00	-80,865,059.73
Resultados del Ejercicio (Ahorro/Desahorro)			-119,639,839.25	0.00	-119,639,839.25
Resultados de Ejercicios Anteriores		38,774,779.52		0.00	38,774,779.52
Revalúos		0.00		0.00	0.00
Reservas		0.00		0.00	0.00
Hacienda Pública / Patrimonio Neto Final del Ejercicio 2015	212,534,923.30	38,774,779.52	-119,639,839.25	0.00	131,669,863.57
Cambios en la Hacienda Pública / Patrimonio Neto del Ejercicio 2016	-105,989,215.91			0.00	-105,989,215.91
Aportaciones Nota 6	-4,936,164.93			0.00	-4,936,164.93
Donaciones de Capital Nota 6	-101,053,050.98			0.00	-101,053,050.98
Actualización de la Hacienda Pública/Patrimonio	0.00			0.00	0.00
Variaciones de la Hacienda Pública / Patrimonio Neto del Ejercicio		-106,169,640.59	146,722,347.21	0.00	40,552,706.62
Resultados del Ejercicio (Ahorro/Desahorro)			146,722,347.21	0.00	146,722,347.21
Resultados de Ejercicios Anteriores Nota 6		-106,169,640.59		0.00	-106,169,640.59
Revalúos				0.00	0.00
Reservas				0.00	0.00
Saldo Neto en la Hacienda Pública / Patrimonio 2016	106,545,707.39	-67,394,861.07	146,722,347.21	0.00	185,873,193.53

"Bajo protesta de decir verdad declaramos que los Estados Financieros y sus Notas, son razonablemente correctos y son responsabilidad del emisor"

LIC. EMANUEL YEPIZ TALAMANTE
DIRECTOR DE ADMINISTRACION Y FINANZAS

PROFR. GENARO ALBERTO ENRIQUEZ RASCON
DIRECTOR GENERAL

Sistema Estatal de Evaluación
Estado de Cambios en la Situación Financiera
COMISION DEL DEPORTE DEL ESTADO DE SONORA
Del 01 de Enero al 31 de Diciembre de 2016
(PESOS)

CPCA-I-04

CUENTA PÚBLICA 2016

	<u>Origen</u>	<u>Aplicación</u>
Activo	47,668,240.63	79,204,761.40
Activo Circulante	337.43	79,007,239.80
Efectivo y Equivalentes		51,372,772.54
Derechos a Recibir Efectivo o Equivalentes	337.43	
Derechos a Recibir Bienes o Servicios		27,634,467.26
Inventario		
Almacenes		
Estimación por Pérdida o Deterioro de Activos Circulantes		
Otros Activos Circulantes		
Activo No Circulante	47,667,903.20	197,521.60
Inversiones Financieras a Largo Plazo		
Derechos a Recibir Efectivo o Equivalentes a Largo Plazo		
Bienes Inmuebles, Infraestructura y Construcciones en Proceso	39,246,811.71	
Bienes Muebles		197,521.60
Activos Intangibles		
Depreciación, Deterioro y Amortización Acumulada de Bienes	8,421,091.49	
Activos Diferidos		
Estimación por Pérdida o Deterioro de Activos no Circulantes		
Otros Activos no Circulantes		
Pasivo	1,600,000.00	24,266,809.19
Pasivo Circulante	0.00	24,266,809.19
Cuentas por Pagar a Corto Plazo		24,266,809.19
Documentos por Pagar a Corto Plazo		
Porción a Corto Plazo de la Deuda Pública a Largo Plazo		
Títulos y Valores a Corto Plazo		
Pasivos Diferidos a Corto Plazo		
Fondos y Bienes de Terceros en Garantía y/o Administración a Corto Plazo		
Provisiones a Corto Plazo		
Otros Pasivos a Corto Plazo		
Pasivo No Circulante	1,600,000.00	0.00
Cuentas por Pagar a Largo Plazo	1,600,000.00	
Documentos por Pagar a Largo Plazo		
Deuda Pública a Largo Plazo		
Pasivos Diferidos a Largo Plazo		
Fondos y Bienes de Terceros en Garantía y/o en Administración a Largo Plazo		
Provisiones a Largo Plazo		
HACIENDA PUBLICA/PATRIMONIO	160,192,545.87	105,989,215.91
Hacienda Pública/Patrimonio Contribuido	0.00	105,989,215.91
Aportaciones		4,936,164.93
Donaciones de Capital		101,053,050.98
Actualización de la Hacienda Pública/Patrimonio		
Hacienda Pública/Patrimonio Generado	160,192,545.87	0.00
Resultados del Ejercicio (Ahorro/ Desahorro)	146,722,347.21	
Resultados de Ejercicios Anteriores	13,470,198.66	
Revalúos		
Reservas		
Rectificaciones de Resultados de Ejercicios Anteriores		
Excesos o Insuficiencia en la Actualización de la Hacienda Pública/Patrimonio	0.00	0.00
Resultado por Posición Monetaria		
Resultado por Tenencia de Activos no Monetarios		

Bajo protesta de decir verdad declaramos que los Estados Financieros y sus Notas, son razonablemente correctos y son responsabilidad del emisor

LIC. EMANUEL YEPIZ TALAMANTE
DIRECTOR DE ADMINISTRACION Y FINANZAS

PROFR. GENARO ALBERTO ENRIQUEZ RASCON
DIRECTOR GENERAL

Sistema Estatal de Evaluación
Estado de Flujos de Efectivo
COMISION DEL DEPORTE DEL ESTADO DE SONORA
Al 31 Diciembre de 2016
(PESOS)

CPCA-I-05

CUENTA PÚBLICA 2016

Concepto	2016	2015
Flujos de Efectivo de las Actividades de Operación		
Origen	287,096,916.49	283,961,898.00
Impuestos		
Cuotas y Aportaciones de Seguridad Social		
Contribuciones de mejoras		
Derechos		
Productos de Tipo Corriente		
Aprovechamientos de Tipo Corriente		
Ingresos por Venta de Bienes y Servicios	6,499,358.00	5,193,023.00
Ingresos no Comprendidos en las Fracciones de la Ley de Ingresos Causados en Ejercicios Fiscales Anteriores		
Pendientes de Liquidación o Pago		
Participaciones y Aportaciones		
Transferencias, Asignaciones y Subsidios y Otras Ayudas	279,065,665.55	269,905,035.00
Otros Orígenes de Operación	1,531,892.94	8,863,840.00
Aplicación	140,374,569.28	118,983,961.00
Servicios Personales	71,403,502.41	50,493,320.00
Materiales y Suministros	17,501,334.01	18,782,372.00
Servicios Generales	29,727,052.52	30,599,099.00
Transferencias Internas y Asignaciones al Sector Público	21,742,680.34	19,109,170.00
Transferencias al resto del Sector Público		
Subsidios y Subvenciones		
Ayudas Sociales		
Pensiones y Jubilaciones		
Transferencias a Fideicomisos, Mandatos y Contratos Análogos		
Transferencias a la Seguridad Social		
Donativos		
Transferencias al Exterior		
Participaciones		
Aportaciones		
Convenios		
Otras Aplicaciones de Operación		
Flujos Netos de Efectivo por Actividades de Operación	146,722,347.21	164,977,937.00
Flujos de Efectivo de las Actividades de Inversión		
Origen	47,667,903.20	0.00
Bienes Inmuebles, Infraestructura y Construcciones en Proceso	39,246,811.71	
Bienes Muebles		
Otros Orígenes de Inversión	8,421,091.49	
Aplicación	197,521.60	284,617,776.25
Bienes Inmuebles, Infraestructura y Construcciones en Proceso		284,617,776.25
Bienes Muebles	197,521.60	
Otras Aplicaciones de Inversión		
Flujos Netos de Efectivo por Actividades de Inversión	47,470,381.60	-284,617,776.25
Flujo de Efectivo de las Actividades de Financiamiento		
Origen	15,070,536.09	14,377,653.00
Endeudamiento Neto		
Interno		
Externo		
Otros Orígenes de Financiamiento	15,070,536.09	14,377,653.00
Aplicación	157,890,492.36	65,561.00
Servicios de la Deuda		
Interno		
Externo		
Otras Aplicaciones de Financiamiento	157,890,492.36	65,561.00
Flujos netos de Efectivo por Actividades de Financiamiento	-142,819,956.27	14,312,092.00
Incremento/Disminución Neta en el Efectivo y Equivalentes al Efectivo	51,372,772.54	-105,327,747.25
Efectivo y Equivalentes al Efectivo al Inicio del Ejercicio	21,831,470.37	127,159,217.62
Efectivo y Equivalentes al Efectivo al Final del Ejercicio	73,204,242.91	21,831,470.37

Bajo protesta de decir verdad declaramos que los Estados Financieros y sus Notas, son razonablemente correctos y son responsabilidad del emisor

LIC. EMANUEL YEPIZ TALAMANTE
DIRECTOR DE ADMINISTRACION Y FINANZAS

PROFR. GENARO ALBERTO ENRIQUEZ RASCON
DIRECTOR GENERAL

Sistema Estatal de Evaluación
Estado Analítico del Activo
COMISION DEL DEPORTE DEL ESTADO DE SONORA
Del 01 de Enero al 31 de Diciembre de 2016
(PESOS)

CPCA-I-06

CUENTA PÚBLICA 2016

Concepto	Saldo Inicial 1	Cargos del Periodo 2	Abonos del Periodo 3	Saldo Final 4 (1+2-3)	Variación del Periodo (4-1)
ACTIVO	223,482,021.04	8,558,883,775.64	8,527,347,254.87	255,018,541.81	31,536,520.77
<i>Activo Circulante</i>	21,910,470.01	8,606,354,157.24	8,527,347,254.87	<i>100,917,372.38</i>	<i>79,006,902.37</i>
Efectivo y Equivalentes	21,831,470.37	8,573,754,479.89	8,522,381,707.35	73,204,242.91	51,372,772.54
Derechos a Recibir Efectivo o Equivalentes	78,999.64	4,833,066.58	4,833,404.01	78,662.21	-337.43
Derechos a Recibir Bienes o Servicios	0.00	27,766,610.77	132,143.51	27,634,467.26	27,634,467.26
Inventarios				0.00	0.00
Almacenes				0.00	0.00
Estimación por Pérdida o Deterioro de Activos Circulantes				0.00	0.00
Otros Activos Circulantes				0.00	0.00
<i>Activo No Circulante</i>	201,571,551.03	-47,470,381.60	0.00	<i>154,101,169.43</i>	<i>-47,470,381.60</i>
Inversiones Financieras a Largo Plazo				0.00	0.00
Derechos a Recibir Efectivo o Equivalentes a Largo Plazo				0.00	0.00
Bienes Inmuebles, Infraestructura y Construcciones en Proceso	186,680,600.75	-39,246,811.71		147,433,789.04	-39,246,811.71
Bienes Muebles	14,890,950.28	197,521.60		15,088,471.88	197,521.60
Activos Intangibles				0.00	0.00
Depreciación, Deterioro y Amortización Acumulada de Bienes	0.00	-8,421,091.49		-8,421,091.49	-8,421,091.49
Activos Diferidos				0.00	0.00
Estimación por Pérdida o Deterioro de Activos no Circulantes				0.00	0.00
Otros Activos no Circulantes				0.00	0.00

Bajo protesta de decir verdad declaramos que los Estados Financieros y sus Notas, son razonablemente correctos y son responsabilidad del emisor

LIC. EMANUEL YEPIZ TALAMANTE
DIRECTOR DE ADMINISTRACION Y FINANZAS

PROFR. GENARO ALBERTO ENRIQUEZ RASCON
DIRECTOR GENERAL

Sistema Estatal de Evaluación
Estado Analítico de la Deuda y Otros Pasivos
COMISION DEL DEPORTE DEL ESTADO DE SONORA
Del 01 de Enero al 31 de Diciembre de 2016

CPCA-I-07

CUENTA PÚBLICA 2016

(PESOS)

DENOMINACIÓN DE LAS DEUDAS	MONEDA DE CONTRATACIÓN	INSTITUCIÓN O PAÍS ACREEDOR	SALDO INICIAL DEL PERIODO	SALDO FINAL DEL PERIODO
DEUDA PÚBLICA				
Corto Plazo				
Deuda Interna			0.00	0.00
Instituciones de Crédito			0.00	0.00
Títulos y Valores				
Arrendamientos Financieros				
Deuda Externa			0.00	0.00
Organismos Financieros Internacionales			0.00	
Deuda Bilateral				
Títulos y Valores				
Arrendamientos Financieros				
<i>Subtotal Corto Plazo</i>			<i>0.00</i>	<i>0.00</i>
Largo Plazo				
Deuda Interna			0.00	0.00
Instituciones de Crédito				
Títulos y Valores				
Arrendamientos Financieros				
Deuda Externa			0.00	0.00
Organismos Financieros Internacionales				
Deuda Bilateral				
Títulos y Valores				
Arrendamientos Financieros				
<i>Subtotal Largo Plazo</i>			<i>0.00</i>	<i>0.00</i>
Otros Pasivos			91,812,157.47	69,145,348.28
Total Deuda y Otros Pasivos			91,812,157.47	69,145,348.28

Bajo protesta de decir verdad declaramos que los Estados Financieros y sus Notas, son razonablemente correctos y son responsabilidad del emisor

LIC. EMANUEL YEPIZ TALAMANTE
DIRECTOR DE ADMINISTRACION Y FINANZAS

PROFR. GENARO ALBERTO ENRIQUEZ RASCON
DIRECTOR GENERAL

Sistema Estatal de Evaluación
Informe Analítico de la Deuda Pública y Otros Pasivos - LDF
COMISION DEL DEPORTE DEL ESTADO DE SONORA
Del 01 de Enero al 31 de Diciembre de 2016 (b)

CPCA-I-07-A

CUENTA PÚBLICA 2016

(PESOS)

Denominación de la Deuda Pública y Otros Pasivos (c)	Saldo al 31 de diciembre de 2015(d)	Disposiciones del Periodo (e)	Amortizaciones del Periodo (f)	Revaluaciones, Reclasificaciones y Otros Ajustes (g)	Saldo Final del Periodo (h) h=d+e-f+g	Pago de Intereses del Periodo (i)	Pago de Comisiones y demás costos asociados durante el Periodo (j)
1. Deuda Pública (1=A+B)							
A. Corto Plazo (A=a1+a2+a3)							
a1) Instituciones de Crédito							
a2) Títulos y Valores							
a3) Arrendamientos Financieros							
B. Largo Plazo (B=b1+b2+b3)							
b1) Instituciones de Crédito							
b2) Títulos y Valores							
b3) Arrendamientos Financieros							
2. Otros Pasivos	91,812,157.47				69,145,348.28		
3. Total de la Deuda Pública y Otros Pasivos (3=1+2)	91,812,157.47				69,145,348.28		
4. Deuda Contingente 1 (informativo)							
A. Deuda Contingente 1							
B. Deuda Contingente 2							
C. Deuda Contingente XX							
5. Valor de Instrumentos Bono Cupón Cero 2 (Informativo)							
A. Instrumento Bono Cupón Cero 1							
B. Instrumento Bono Cupón Cero 2							
C. Instrumento Bono Cupón Cero XX							

1 Se refiere a cualquier Financiamiento sin fuente o garantía de pago definida, que sea asumida de manera solidaria o subsidiaria por las Entidades Federativas con sus Municipios, organismos descentralizados y empresas de participación estatal mayoritaria y fideicomisos, locales o municipales, y por los Municipios con sus respectivos organismos descentralizados y empresas de participación municipal mayoritaria.

2 Se refiere al valor del Bono Cupón Cero que respalda el pago de los créditos asociados al mismo (Activo).

Obligaciones a Corto Plazo (k)	Monto Contratado (l)	Plazo Pactado (m)	Tasa de Interés (n)	Comisiones y Costos Relacionados (o)	Tasa Efectiva (p)
6. Obligaciones a Corto Plazo (Informativo)					
A. Crédito 1					
B. Crédito 2					
C. Crédito XX					

LIC. EMANUEL YEPÍZ TALAMANTE
DIRECTOR DE ADMINISTRACION Y FINANZAS

PROFR. GENARO ALBERTO ENRIQUEZ RASCON
DIRECTOR GENERAL

Sistema Estatal de Evaluación
 Informe Analítico de Obligaciones Diferentes de Financiamientos – LDF
 COMISION DEL DEPORTE DEL ESTADO DE SONORA
 Del 01 de Enero al 31 de Diciembre de 2016 (b)

CPCA-I-07-B

CUENTA PÚBLICA 2016

(PESOS)

Denominación de las Obligaciones Diferentes de Financiamiento (c)	Fecha del Contrato (d)	Fecha de inicio de operación del proyecto (e)	Fecha de vencimiento (f)	Monto de la inversión pactado (g)	Plazo pactado (h)	Monto promedio mensual del pago de la contraprestación (i)	Monto promedio mensual del pago de la contraprestación correspondiente al pago de inversión (j)	Monto pagado de la inversión al 31 de Diciembre de 2016 (k)	Monto pagado de la inversión actualizado al 31 de Diciembre de 2016 (l)	Saldo pendiente por pagar de la inversión al 31 de Diciembre de 2016 (m = g - l)
A. Asociaciones Público Privadas (APP's) (A=a+b+c+d)										
a) APP 1										
b) APP 2										
c) APP 3										
d) APP XX										
B. Otros Instrumentos (B=a+b+c+d)										
a) Otro Instrumento 1										
b) Otro Instrumento 2										
c) Otro Instrumento 3										
d) Otro Instrumento XX										
C. Total de Obligaciones Diferentes de Financiamiento (C=A+B)										

 LIC. EMANUEL YEPIZ TALAMANTE
 DIRECTOR DE ADMINISTRACION Y FINANZAS

 PROFR. GENARO ALBERTO ENRIQUEZ RASCON
 DIRECTOR GENERAL

Sistema Estatal de Evaluación
Informe sobre Pasivos Contingentes
COMISION DEL DEPORTE DEL ESTADO DE SONORA
Al 31 Diciembre de 2016
(PESOS)

CPCA-I-08

CUENTA PÚBLICA 2016

A Corto Plazo

LOS PASIVOS MANIFESTADOS EN LA INFORMACION FINANCIERA CORRESPONDEN A OBLIGACIONES REALES DERIVADAS DE LA RECEPCION A PLENA SATISFACCION DE BIENES Y SERVICIOS DEBIDAMENTE DEVENGADOS, O BIEN, CORRESPONDEN A RETENCIONES A FAVOR DE TERCEROS, Y PASIVOS DE OBRAS QUE CORRESPONDEN A CONTRATOS DE OBRAS 2015 PENDIENTES DE PAGO AL 31 DE DICIEMBRE DE 2016.

A Mediano Plazo

A Largo Plazo

Bajo protesta de decir verdad declaramos que los Estados Financieros y sus Notas, son razonablemente correctos y son responsabilidad del emisor

LIC. EMANUEL YEPÍZ TALAMANTE
DIRECTOR DE ADMINISTRACION Y FINANZAS

PROFR. GENARO ALBERTO ENRIQUEZ RASCON
DIRECTOR GENERAL

**Sistema Estatal de Evaluación
Notas a los Estados Financieros
Comisión del Deporte del Estado de Sonora
AL 31 DE DICIEMBRE DE 2016
(PESOS)**

CUENTA PÚBLICA 2016

NOTAS DE DESGLOSE**a) NOTAS AL ESTADO DE POSICION FINANCIERA****1. EFECTIVO Y EQUIVALENTES**

	Saldo al 31/Dic/2016
Caja	0.00
Bancos	41,491,686.25
Inversiones	31,712,556.66
Total Efectivo y equivalentes	\$73,204,242.91

Caja se maneja 1 fondo fijo en efectivo por \$5,000.00, correspondiente al ejercicio 2016, la cual se cerró en Diciembre de 2016 y destinados a cubrir gastos menores propios de la operación de CODESON.

Bancos está integrada por 10 cuentas de cheques Banco Banamex (Gasto operativo, nómina, obras, ingresos propios y otros ingresos) y 20 cuentas de cheques de Banco Bancomer aperturadas durante el ejercicio 2016 (Ingresos Federales programas de CONADE, Ingresos Federales por cada Obra: Remodelación Alberca H. de Caborca, Construcción Pabellón de la Pelota, Rehabilitación Villa de Alto Rendimiento, Rehabilitación Estadio Hockey, Adecuación y equipo Unidad de Medicina, Rehabilitación Pabellón Levantamiento de Pesas, Construcción Equipo Trotapista, Pabellón de Gimnasia, Área de Lanzamiento, Ingresos propios y otros ingresos), y representa el efectivo disponible propiedad de CODESON para cubrir sus compromisos propios de la operación.

Las cuentas de inversiones bancarias corresponden a recursos de obra con disponibilidad inmediata en Banco Bancomer y se valúa al costo de adquisición, más rendimientos devengados, estos recursos de obra se traspasa a inversión a partir del mes de Septiembre de 2016, y están ligada a las cuentas bancarias de obra (Remodelación Alberca H. de Caborca, Construcción Pabellón de la Pelota, Rehabilitación Villa de Alto Rendimiento, Rehabilitación Estadio Hockey, Adecuación y equipo Unidad de Medicina, Rehabilitación Pabellón Levantamiento de Pesas, Construcción Equipo Trotapista y Conade).

2. CUENTAS POR COBRAR

	Saldo al 31/Dic/2016
Deudores Diversos	65,561.10
Ingresos Pendientes de Recibir Hacienda	0.00
Subsidio al Empleo	13,101.11
Total cuentas por cobrar	\$28,989,828.21

Deudores diversos este rubro representa principalmente los gastos por comprobar de personal que participa en olimpiadas estatal, regional, paralimpiada y nacional juvenil 2016, concentraciones, torneos, campeonatos y eventos de las distintas disciplinas deportivas (Natación, Gimnasia Artística y de Trampolín, Judo, Tae Kwon Do, Hockey Sobre Pasto, Tiro con Arco, Tiro Deportivo, Box, Paralimpiada, Handball, Ciclismo, Beisbol, Futbol, etc...) y que se comprueban durante el mes o al mes siguiente.

Subsidio al empleo es un apoyo a los trabajadores de menores ingresos en nómina, este beneficio que por ley debe pagarle el patrón al trabajador cuando este percibe salario mínimo.

Ingresos Pendientes de Recibir de Hacienda Estatal se integra:

SUBSIDIO EXTRAORDINARIO PAGO A PROVEEDORES OP-1900052703	14,056,497.00
SUBSIDIO OBRA AM CENTRO AR EN HILLO Y ALB H CABORCA OP-1900038001	43,000.00
REGISTRO INGRESOS EXTRAORDINARIO GASTO OPERATIVO CDES/N093	14,811,669.00
Total Ingresos Pendientes de Recibir Hacienda al IV Trimestre de 2016	28,911,166.00
(-)Variación para cuenta pública 2016	-28,911,166.00
Total Ingresos Pendientes de Recibir Hacienda para Cuenta Pública 2016	0.00

Sistema Estatal de Evaluación
Notas a los Estados Financieros
Comisión del Deporte del Estado de Sonora
AL 31 DE DICIEMBRE DE 2016
(PESOS)

CUENTA PÚBLICA 2016

En póliza de diario 3017 se ajustaron los ingresos devengos en cantidad de \$28,911,166.00 debido a que el recurso no fue recibido al 31 de Diciembre de 2016, sin embargo tal situación se registró en cuentas de orden y se revela en estas notas a los estados financieros

3. BIENES MUEBLES E INMUEBLES Y DEPRECIACION

	Activo Fijo al 31/Dic/2015	Adquisiciones, Reclasificaciones y Depreciación de Activos Fijos	Activo Fijo al 31/Dic/2016
Mobiliario y Equipo de Administración	0.00	3,557,643.38	3,557,643.38
Mobiliario y Equipo Educacional y Recreativo	0.00	7,835,180.23	7,835,180.23
Equipo e Instrumental Medico y de Laboratorio	0.00	598,055.45	598,055.45
Maquinaria, Otros Equipo y Herramientas	0.00	2,403,692.82	2,403,692.82
Equipo de Computo	762,610.75	-762,610.75	0.00
Equipo de Comunicación	44,377.99	-44,377.99	0.00
Equipo de Impresión	76,817.96	-76,817.96	0.00
Equipo de Sonido	44,268.12	-44,268.12	0.00
Equipo de Proyección	63,501.43	-63,501.43	0.00
Equipo Tecnológico	205,255.58	-205,255.58	0.00
Instalaciones	693,118.80	-693,118.80	0.00
Material Deportivo	8,705,659.46	-8,705,659.46	0.00
Medicina Deportiva	663,871.76	-663,871.76	0.00
Mobiliario y Equipo de Oficina	730,714.16	-730,714.16	0.00
Villa de Alto Rendimiento	2,041,803.77	-2,041,803.77	0.00
Maquinaria y Equipo	366,600.10	-366,600.10	0.00
Equipo de Transporte	492,350.40	201,549.60	693,900.00
Total Bienes Muebles	14,890,950.28	197,521.60	15,088,471.88
Edificaciones No Habitacionales en Proceso		58,594,658.74	58,594,658.74
Inmuebles	186,680,600.75	-186,680,600.75 88,839,130.30	88,839,130.30
Total Bienes Inmuebles, Infraestructura y Construcciones en Proceso	186,680,600.75	-39,246,811.71	147,433,789.04
Depreciación Acum Inmuebles		-22,414,117.46 22,414,117.46	0.00
Depreciación Acum Equipo Transporte		-300,333.74	-300,333.74
Depreciación Acum Mobiliario y Equipó Admon		-8,120,757.75	-8,120,757.75
Depreciación Acum Mob y Eq Educacional y Recreacio		-6,108,846.46 6,108,846.46	0.00
Depreciación Acum Equipo e Inst Medico y de Lab		-531,313.05 531,313.05	0.00
Depreciación Acum Maquinaria, Otros Eq y Herramien		-973,162.44 973,162.44	0.00
Total Depreciación		-8,421,091.49	-8,421,091.49
Total Activo Fijo	201,571,551.03	-47,470,381.60	154,101,169.43

- Bienes muebles los movimientos corresponden a adquisiciones de bienes muebles por \$197,521.60 de enero a diciembre de 2016.
- Para cuenta pública 2016 en bienes muebles e Inmuebles y Depreciaciones se hicieron los siguientes movimientos contables:
- Inmuebles.- En póliza de Diario 3019 31/Dic/2016 se corrigió el registro de bienes Inmuebles en cantidad de \$194,458,959.11 debido a que correspondían a bienes inmuebles dados en comodato a esta Comisión, y por error se habían registrado como propiedad de la misma, y por esta situación se Reclassificó el comodato en Cuenta de Orden Inmuebles en Comodato:

**Sistema Estatal de Evaluación
Notas a los Estados Financieros
Comisión del Deporte del Estado de Sonora
AL 31 DE DICIEMBRE DE 2016
(PESOS)**

CUENTA PÚBLICA 2016

Centro de Usos Múltiples (Cum)
Adiciones y mejoras
Área de Gimnasia de Alto Rendimiento
Unidad Deportiva Coloso
Unidad Deportiva Ley 57
Gimnasio del Estado
Unidad Deportiva La Saucedá
Unidad Deportiva El Choyal
Campo Fútbol Col. Apolo
Campo de Fútbol Pedro Sánchez
Unidad Deportiva Pedro Sánchez
Campo C. López Ranchito
Campo de Softbol Carlos Rendón
Gimnasio Polifuncional Ana Gabriela Guevara

-En póliza de Diario 3019 31/Dic/2016 se registró el Inmueble Ana Gabriela Guevara (Polifuncional) en el Activo Fijo por un importe \$88,839,130.30 , el cual es propiedad de esta Comisión y no se había reconocido contablemente.

-El registro de las Depreciaciones y reclasificaciones en los rubros de Bienes Muebles y Inmuebles conforme a la toma de inventario físico, los cuales fueron registrados en Póliza de Diario-3002 31/Dic/2016 por \$5,182,590.17 y esta a su vez se corrigió en Póliza de Diario 3020 31/Dic/2016;

Edificaciones No Habitacionales en Proceso.- Corresponden a obras en proceso del ejercicio 2016 de Codeson y de Sidur.

4. CUENTAS POR PAGAR A CORTO PLAZO

	Saldo al 31/Dic/2016
Acreeedores Diversos	65,892,912.56
Contratistas por Obras Públicas 2016	0.00
Impuestos por pagar	383,617.69
Total Pasivo a Corto Plazo	\$66,276,530.25

-Acreeedores diversos son pasivos reales y representan obligaciones de CODESON, proveedores de bienes adquiridos y servicios prestados, provisión de nóminas, becas, etc.

-Esta Comisión contrató obra pública para lo cual se registraba en pasivo en la cuenta de Contratistas por obras públicas, sin embargo por sugerencia del auditor externo se canceló debido a que no había facturas ni estimaciones pendientes de pago al 31 de diciembre de 2016, procediendo a revelar tal situación en estas notas a los estados financieros en póliza de diario 3021. La cuenta de contratista por obras públicas 2016 ser registraban el pasivo de los contratos de obras con saldo al 31 de Diciembre de 2016 son 10 obras en proceso con su respectiva supervisión que corresponden a obras federales CONADE, las cuales el recurso ha llegado a partir del mes de Septiembre a Diciembre de 2016, de las siguientes obras: Modernización del Centro de Alto Rendimiento Estatal, en Hermosillo, Sonora: Remodelación y modernización de la Alberca Olímpica "Héroes de Caborca" que inicio en el mes de Septiembre de 2016; Construcción Pabellón de la Pelota, Rehabilitación Villa de Alto Rendimiento, Rehabilitación Estadio Hockey, Adecuación y equipo Unidad de Medicina, Rehabilitación Pabellón Levantamiento de Pesas, Construcción Equipo Trotapista, Pabellón de Gimnasia, Área de Lanzamiento y Rehabilitación de Área de Tiro con Arco.

Para cuenta pública se registraron pagos de ISSSTESON en pólizas de diario 3012,3013 y 3014 de fecha 31/Dic/2016.

Impuestos por pagar son los adeudos a cargo de CODESON por impuestos federales retenidos correspondientes al mes de Diciembre de 2016 pagados en Enero de 2017, originados principalmente por impuesto sobre producto del trabajo retenido sobre sueldos al personal, Impuesto sobre la renta retenido de honorarios asimilables a sueldos e impuesto sobre la renta retenido de honorarios.

5. CUENTAS POR PAGAR A LARGO PLAZO

	Saldo al 31/Dic/2016

**Sistema Estatal de Evaluación
Notas a los Estados Financieros
Comisión del Deporte del Estado de Sonora
AL 31 DE DICIEMBRE DE 2016
(PESOS)**

CUENTA PÚBLICA 2016

Acreeedores Diversos L.P.	2,868,818.03
Total Pasivo a Corto Plazo	\$2,868,818.03

Acreeedores Diversos Largo Plazo se integra:

Deuda a largo plazo al 31/Dic/2015	\$ 1,268,818.03
Porción circulante 31dic2015 (Reclasifico el saldo a largo plazo)	1,600,000.00
Deuda a largo plazo	<u>\$2,868,818.03</u>

Este adeudo proviene de un apoyo financiero otorgado por la Secretaría de Hacienda Estatal, el 12 de noviembre de 2009 por un importe de \$8,000,000.00 , destinado para cubrir compromisos con ciertos acreeedores; pagadero en amortizaciones mensuales, no se pactó el pago de intereses.

6. PATRIMONIO

	Saldo al 31/Dic/2016
Patrimonio adquirido	17,706,577.09
Patrimonio Donado	88,839,130.30
Remanente (Déficit) de ejercicios anteriores	-67,394,861.07
Remanente del ejercicio	146,722,347.21
Total Patrimonio	\$185,873,193.53

El Patrimonio adquirido se integra:

Patrimonio adquirido al 31/Dic/2015	22,642,742.02
Menos:	
Variación de patrimonio adquirido para informe del IV Trimestre 2016	-4,928,327.68
Variación de patrimonio adquirido para informe de Cuenta Pública 2016	-7,837.25
Total Variación de Patrimonio adquirido	-4,936,164.93
Patrimonio Adquirido al 31/Dic/2016	17,706,577.09

La variación de patrimonio adquirido para el informe del IV TRIMESTRE 2016 por importe de \$4,928,327.68 corresponde a la aplicación de depreciación de bienes muebles de los ejercicios 2014 y 2015 según póliza de Diario 59 13/Jul/2016 por \$-2,750,665.03 , póliza de diario 60 13/Jul/2016 por \$-2,185,499.90 y adquisición de activo según póliza de diario 92 de fecha 23/May/2016 por \$-7,837.25 .

La variación de patrimonio adquirido para el informe de Cuenta Pública 2016 por importe \$7,837.25 corresponde a Reclasificación (póliza de diario 92 23/May/2016) según póliza de diario 3007 de fecha 31 de Diciembre de 2016.

El Patrimonio donado se integra:

Patrimonio Donado al 31/Dic/2015	189,892,181.28
Menos:	
Variación de patrimonio donado para informe del IV Trimestre 2016	-14,635,759.10
Variación de patrimonio donado para informe de Cuenta Pública 2016	-86,417,291.88
Total Variación de Patrimonio Donado	-101,053,050.98
Patrimonio Donado al 31/Dic/2016	88,839,130.30

La variación de patrimonio donado para el informe del IV TRIMESTRE 2016 por importe de \$14,635,759.10 corresponde a la aplicación de depreciación bienes muebles de los ejercicios 2014 y 2015 según póliza de Diario 59 13/Jul/2016 por \$-7,467,224.03 y póliza de diario 60 13/Jul/2016 por \$-7,168,535.07 .

- La variación en cuenta pública se registro póliza de Diario 3019 31/Dic/2016 se registró el Inmueble Ana Gabriela Guevara (Polifuncional) en el Activo Fijo por un importe \$88,839,130.30 , el cual es propiedad de esta Comisión y no se había reconocido contablemente y se corrigió el registro de bienes Inmuebles en cantidad de \$194,458,959.11 debido a que correspondían a bienes inmuebles dados en comodato a esta Comisión, y por error se habían

**Sistema Estatal de Evaluación
Notas a los Estados Financieros
Comisión del Deporte del Estado de Sonora
AL 31 DE DICIEMBRE DE 2016
(PESOS)**

CUENTA PÚBLICA 2016

registrado como propiedad de la misma, y por esta situación se Reclasificó el comodato en Cuenta de Orden Inmuebles en Comodato.

El remanente (déficit) de ejercicios anteriores se integra:

Remanente (déficit) de ejercicios anteriores al 31/Dic/2015	38,774,779.52
Mas:	
Remanente (déficit) del Ejercicio 2015	-119,639,839.25
Afectaciones a Resultados ejercicios anteriores para informe del IV Trimestre 2016	13,743,544.97
Afectaciones a Resultados ejercicios anteriores para Informe de Cuenta Pública 2016	-273,346.31
Total variaciones	-13,470,198.66
Total Efecto neto de Resultados de Ejercicios Anteriores	-106,169,640.59
Remanente (Déficit) de ejercicios anteriores al 31/Dic/2016	-67,394,861.07

Afectaciones a Resultados de ejercicios anteriores para informe del IV Trimestre 2016 por un importe de \$13,743,544.97 corresponden a provisiones de aportaciones patronales del ISSSTESON de los ejercicios 2014 y 2015 en Pólizas de diario PD- 2 a la 19 06/Ago/2016, PD-63 11de agosto de 2016; a Cancelación de pasivo de obra Remodelación del Estadio H. de Nacozari por \$4,995,000 en PD-62 13/Julio/2016, Reclasificación de ingresos PD-61 13/jul/2016, Cancelación parcial de pasivos PD-62 13/Jul/2016, y Cancelación de Saldos por depuración cuentas de acreedores diversos PD-393 31/Ago/2016, registro de orden de pago de Agua de Hermosillo por \$17,914,913.00 en PD-340 30/Nov/2016.

Afectaciones a Resultados de ejercicios anteriores para informe de Cuenta Pública 2016 por un importe de \$13,470,198.66 corresponden a Registros de Depreciaciones y reclasificaciones de rubros activos fijos, conforme a la toma física de inventario de activo fijo, estos movimientos fueron registrados en Pólizas de Diario-3002 31/Dic/2016 por \$5,182,590.17 y Póliza de Diario-3007 31/Dic/2016 por \$7,837.25 y pd 3020 31/dic/2016.

El Remanente del Ejercicio :

Remanente de ejercicio 2016 para informe del IV Trimestre 2016	17,606,421.17
Mas:	
Variación para cuenta pública 2016	129,115,926.04
Remanente del ejercicio 2016	146,722,347.21

La variación para la cuenta pública del Remanente del ejercicio 2016 por 129,115,926.04 corresponden a registros a cuentas de resultados acreedoras y deudoras del ejercicio 2016 en pólizas de diario 3001, 3003, 3004, 3005, 3008, 3009,3010, 3011,3012,3013,3014,3015,3016,3017,3018,3020,3021 de fecha 31/Dic/2016 Registro de Gastos e Ingresos, Reclasificaciones, Cancelaciones, Depreciación 2016, registros de pagos de ISSSTESON).

En póliza de diario 3017 31/Dic/2017 se ajustaron los ingresos devengos en cantidad de \$28,911,166.00 debido a que el recurso no fue recibido al 31 de Diciembre de 2016, sin embargo tal situación se registró en cuentas de orden y se revela en estas notas a los estados financieros.

-Esta Comisión contrató obra pública para lo cual se registraba en pasivo en la cuenta de Contratistas por obras públicas, sin embargo por sugerencia del auditor externo se canceló debido a que no había facturas ni estimaciones pendientes de pago al 31 de diciembre de 2016, procediendo a revelar tal situación en estas notas a los estados financieros en póliza de diario 3021. La cuenta de contratista por obras públicas 2016 ser registraban el pasivo de los contratos de obras con saldo al 31 de Diciembre de 2016 son 10 obras en proceso con su respectiva supervisión que corresponden a obras federales CONADE, las cuales el recurso ha llegado a partir del mes de Septiembre a Diciembre de 2016, de las siguientes obras: Modernización del Centro de Alto Rendimiento Estatal, en Hermosillo, Sonora: Remodelación y modernización de la Alberca Olímpica "Héroes de Caborca" que inicio en el mes de Septiembre de 2016; Construcción Pabellón de la Pelota, Rehabilitación Villa de Alto Rendimiento, Rehabilitación Estadio Hockey, Adecuación y equipo Unidad de Medicina, Rehabilitación Pabellón Levantamiento de Pesas, Construcción Equipo Trotapista, Pabellón de Gimnasia, Área de Lanzamiento y Rehabilitación de Área de Tiro con Arco.

b) NOTAS AL ESTADO DE RESULTADOS

1. INGRESOS

	Saldo al 31/Dic/2016
--	-----------------------------

**Sistema Estatal de Evaluación
Notas a los Estados Financieros
Comisión del Deporte del Estado de Sonora
AL 31 DE DICIEMBRE DE 2016
(PESOS)**

CUENTA PÚBLICA 2016

Subsidio Estatal	110,971,299.22
Subsidio Federal Obra	151,780,738.33
Subsidio Federal	16,313,628.00
Total Ingresos por Subsidios	279,065,665.55
Ingresos Propios	6,499,358.00
Otros ingresos	1,531,892.94
Total Ingresos	\$287,096,916.49

-Ingresos Estatales se integran:

Subsidio Gasto de Operación	13,094,549.00
Subsidio de Nóminas	59,948,957.40
Subsidio de Olimpiadas	25,000,000.00
Subsidio Extraordinario	11,154,263.82
Subsidio Estatal por ADEFAS	584,200.00
Subsidio Convenio CODESON-Alcoholes	1,189,329.00
Total Ingresos por Subsidio Estatal	\$110,971,299.22

Ingresos Federales se integran:

Ingreso Federal de Obra 2015: Campo Futbol Soccer UD Caborca OM-NC- 15-113 Depositado en 2016	145,962.46
Ingreso Federal de Obra 2016 Modernización del Centro de Alto Rendimiento Estatal en Hermosillo, Son. Oficio SH-NC-16-083(100,000,000.00)	100,000,000.00 11,207.61
Obras 2016 SIDUR (Recurso Ramo 23).	51,623,568.25
Total Ingresos Federales de Obra	\$151,780,738.33

-Ingreso Federal de Obra 2016 Modernización del Centro de Alto Rendimiento Estatal en Hermosillo, Son. Oficio SH-NC-16-083(100,000,000.00), se integran:

1.-Remodelación y Modernización de Alberca Olímpica	\$ 50,000,000.00
2.-Construcción y Equipamiento de Pabellón de la Pelota	25,732,012.80
3.-Adecuación y Equipamiento Unidad Medicina	6,034,744.61
4.-Construcción y Equipamiento Trotapista, Andadores y A. Verdes	9,212,605.09
5.-Rehabilitación y Equipamiento de Villa de Atletas	2,680,418.00
6.-Rehabilitación de Estadio Hockey y Construcción de Techumbre	1,288,662.50
7.-Rehabilitación de Pabellón de Halterofilia	1,391,755.50
8.-Rehabilitación de Área de Lanzamiento.	979,383.50
9.-Rehabilitación de Tiro con Arco	824,744.00
10.-Rehabilitación del Pabellón de Gimnasia	1,855,674.00
Total según Oficio SH-NC-16-083	100,000,000.00
Modernización del Centro de Alto Rendimiento Estatal en Hillo.	11,207.61

**Sistema Estatal de Evaluación
Notas a los Estados Financieros
Comisión del Deporte del Estado de Sonora
AL 31 DE DICIEMBRE DE 2016
(PESOS)**

CUENTA PÚBLICA 2016

Total Ingresos Modernización del Centro de Alto Rendimiento	\$100,011,207.61
--	-------------------------

En póliza de diario 3017 31/Dic/2017 se ajustaron los ingresos devengos en cantidad de \$28,911,166.00 debido a que el recurso no fue recibido al 31 de Diciembre de 2016, sin embargo tal situación se registró en cuentas de orden y se revela en estas notas a los estados financieros.

-Ingresos Federales (Ingresos CONADE por convenio) se integran:

Apoyo al programa de activación física	658,880.00
Apoyo a los centros deportivos	1,824,000.00
Apoyo al Programa de Talentos Deportivos	1,424,775.00
Premios y Estímulos para el Deporte	110,000.00
Olimpiada Nacional	550,000.00
Apoyo al Programa Activación Masivo eventos masivos	2,725,000.00
Programa CONADE Entrenadores Nacionales Reserva Nacional	915,079.00
Entrenadores Talentos Deportivos	528,000.00
Activación física comunidad	216,000.00
Línea Acción de Activación física	933,500.00
Acción de Acción de Activación física	153,920.00
Evento XX campeonato Nacional	2,000,000.00
Total Ingresos Federales Programas CONADE	\$12,039,154.00
Fortalecimiento Financiero Ramo 23	4,274,474.00
Total Ingresos Federales	\$16,313,628.00

Ingresos Propios	\$6,499,358.00
-------------------------	-----------------------

-Ingresos propios corresponden a Arrendamientos y Cuotas de instalaciones deportivas:

. Ingresos por Arrendamiento de Instalaciones deportivas (Estadio Carlos Rendón, Gimnasio del Estado, CUM Centro de Usos Múltiples, Gimnasio Ana Gabriela Guevara, Estadio de Fútbol H. Nacozari, Estadio mundialista Hermosillo, Estadio Fernando M. Ortiz, Unidad Deportiva Ley 57, Cancha de Tenis UD Hermosillo, Canchas de Basquetbol, Unidad deportiva Apolo, Cancha de Fútbol 7 Héctor Espino Unidad deportiva Plutarco Elías Calle).

. Ingresos por cuotas de Instalaciones deportivas (Centro Est. Gimnasia, Alberca Héroes de Caborca, Cancha deportiva Fútbol 7, Alberca Unidad Deportivo Hillo. Héctor Espino, Tae kwon do Ana Gabriela Guevara, Alberca Gimnasio del Estado, Pesas, Aerobics y alberca Ana Gabriela Guevara, Aerobics Cum, Campamento de verano Cum y Ana Gabriela Guevara, Gimnasia del Gimnasio del Estado y Gimnasia Cum)

. Aportaciones por servicios de mantenimiento, estacionamiento, eventos gimnasia y vendedores ambulantes.

-Otros ingresos se integran:

Otros ingresos	1,531,892.94
----------------	--------------

Donativos apoyo al deporte, Productos financieros, Cancelación de pasivos, Descuentos y otros varios.

2. EGRESOS

	Saldo al 31/12/2016
Dirección Desarrollo del Deporte	\$5,178,104.73

**Sistema Estatal de Evaluación
Notas a los Estados Financieros
Comisión del Deporte del Estado de Sonora
AL 31 DE DICIEMBRE DE 2016
(PESOS)**

CUENTA PÚBLICA 2016

Dirección Alto Rendimiento	33,098,500.47
Dirección Administración y Finanzas	23,345,712.53
Dirección Infraestructura Deportiva	31,497,813.54
Dirección General	12,032,070.98
Olimpiadas Infantil y Juvenil	24,467,737.41
Programas Federales	9,679,015.11
Órgano de Control y Desarrollo Administrativo	1,075,614.51
Total de Egresos	\$140,374,569.28

Los egresos corresponden a la aplicación de los recursos que son transacciones efectivamente realizadas y que correspondan a fines propios de CODESON(Nóminas de personal de base, confianza, entrenadores de Codeson, Conade por Programa de Entrenadores de Reserva Nacional, Talentos Deportivos, Talentos deportivos Deporte Adaptado

Esta Comisión contrató obra pública para lo cual se registraba en pasivo en la cuenta de Contratistas por obras públicas, sin embargo por sugerencia del auditor externo se canceló debido a que no había facturas ni estimaciones pendientes de pago al 31 de diciembre de 2016, procediendo a revelar tal situación en estas notas a los estados financieros en póliza de diario 3021. Se canceló el registro del Gasto de los contratos de obras con saldo al 31 de Diciembre de 2016 son 10 obras en proceso con su respectiva supervisión que corresponden a obras federales CONADE, las cuales el recurso ha llegado a partir del mes de Septiembre a Diciembre de 2016, de las siguientes obras: Modernización del Centro de Alto Rendimiento Estatal, en Hermosillo, Sonora: Remodelación y modernización de la Alberca Olímpica "Héroes de Caborca" que inicio en el mes de Septiembre de 2016; Construcción Pabellón de la Pelota, Rehabilitación Villa de Alto Rendimiento, Rehabilitación Estadio Hockey, Adecuación y equipo Unidad de Medicina, Rehabilitación Pabellón Levantamiento de Pesas, Construcción Equipo Trotapista, Pabellón de Gimnasia, Área de Lanzamiento y Rehabilitación de Área de Tiro con Arco.

NOTAS DE MEMORIA (CUENTAS DE ORDEN)

1.- EQUIPO DE TRANSPORTE (COMODATO) \$11

Se integra:

**Sistema Estatal de Evaluación
Notas a los Estados Financieros
Comisión del Deporte del Estado de Sonora
AL 31 DE DICIEMBRE DE 2016
(PESOS)**

CUENTA PÚBLICA 2016

	Saldo al 31/Dic/2016
Ford Econoline Modelo 2002 Serie 1FMRE11222HA002242	1
Dodge Camioneta Chrysler Modelo 1998 Serie WK117271	1
Dompe Chevrolet Mod1970, Serie 33299721	1
Pickup GMC Sierra, Mod2000, Serie 1GTGK24R6YR174305	1
Autobus Bluebird, Mod1982, Serie 1BABSCAA1CF056763	1
Autobús Chevrolet, Mod1982, Serie 3GBKC34G13M112062	1
Autobús Marco Polo, Mercedes Benz, Mod2006, Serie 3MBAACY76M016648	1
Ambulancia Ford, Mod1983, Serie 1FDKE30L40HA69248	1
Dodge Neon2005/NS-1B3ES56C85D169229 ALTA 29/Ene/2016 PD111	1
Vagoneta Honda Acura Mod 2005/NS-2HNYD18225H556911 ALTA 29ENE2016 PD111	1
HONDA ACCORD MOD 2001 JHMC66861C024391 AZUL ALTA 31MAY2016 PD216	1
Total Equipo de Transporte (Comodato)	\$11

Nota Informativa:

Atos 2012,Serie MALAB51H5CM659329/ Admón. y Finanzas BAJA DIC2015	1
---	---

2.-OBRAS EN PROCESO:

Corresponden a obras en proceso del ejercicio 2016

1.-Remodelación y Modernización de Alberca Olímpica
2.-Construcción y Equipamiento de Pabellón de la Pelota
3.-Adecuación y Equipamiento Unidad Medicina
4.-Construcción y Equipamiento Trotapista, Andadores y A. Verdes
5.-Rehabilitación y Equipamiento de Villa de Atletas
6.-Rehabilitación de Estadio Hockey y Construcción de Techumbre
7.-Rehabilitación de Pabellón de Halterofilia
8.-Rehabilitación de Área de Lanzamiento.
9.-Rehabilitación de Tiro con Arco
10.-Rehabilitación del Pabellón de Gimnasia

3. Ingresos Pendientes de Recibir de Hacienda Estatal

SUBSIDIO EXTRAORDINARIO PAGO A PROVEEDORES OP-1900052703	14,056,497.00
SUBSIDIO OBRA AM CENTRO AR EN HILLO Y ALB H CABORCA OP-1900038001	43,000.00
REGISTRO INGRESOS EXTRAORDINARIO GASTO OPERATIVO CDES/N093	14,811,669.00
Total Ingresos Pendientes de Recibir Hacienda para cuenta pública 2016	28,911,166.00

En póliza de diario 3017 31/Dic/2017 se ajustaron los ingresos devengos en cantidad de \$28,911,166.00 debido a que el recurso no fue recibido al 31 de Diciembre de 2016, sin embargo tal situación se registró en cuentas de orden y se revela en estas notas a los estados financieros.

4. Inmuebles en Comodato

- Inmuebles.- En póliza de Diario 3019 31/Dic/2016 se corrigió el registro de bienes Inmuebles en cantidad de \$194,458,959.11 debido a que correspondían a bienes inmuebles dados en comodato a esta Comisión, y por error se habían registrado como propiedad de la misma, y por esta situación se Reclasificó el comodato en Cuenta de Orden Inmuebles en Comodato:
Centro de Usos Múltiples (Cum)
Adiciones y mejoras

**Sistema Estatal de Evaluación
Notas a los Estados Financieros
Comisión del Deporte del Estado de Sonora
AL 31 DE DICIEMBRE DE 2016
(PESOS)**

CUENTA PÚBLICA 2016

Área de Gimnasia de Alto Rendimiento
Unidad Deportiva Coloso
Unidad Deportiva Ley 57
Gimnasio del Estado
Unidad Deportiva La Saucedá
Unidad Deportiva El Choyal
Campo Fútbol Col. Apolo
Campo de Fútbol Pedro Sánchez
Unidad Deportiva Pedro Sánchez
Campo C. López Ranchito
Campo de Softbol Carlos Rendón
Gimnasio Polifuncional Ana Gabriela Guevara

NOTAS DE GESTION ADMINISTRATIVA

1. INTRODUCCION

Los Estados Financieros de Comisión del Deporte del Estado de Sonora (CODESON), proveen de información financiera a sus principales usuarios, la ciudadanía, a los administradores de la Secretaría de Hacienda que integran el Poder Ejecutivo del Gobierno del Estado, a las Entidades Fiscalizadoras.

El objetivo del presente documento es la revelación del contexto y de los aspectos económicos financieros más relevantes que influyeron en las decisiones del periodo y que deberán ser considerados en la elaboración de los estados financieros para la mayor comprensión de los mismos.

De esta manera se informa y explica la respuesta de CODESON a las condiciones relacionadas con la información financiera de cada periodo de gestión.

Los Estados Financieros de Comisión del Deporte del Estado de Sonora son elaborados por la Dirección de Administración y Finanzas y formulados con sustento a las disposiciones legales, normas contables y presupuestales del Estado, con avances y en proceso de implementación los trabajos del sistema, en el apego a los criterios de armonización que dicta la Ley General de Contabilidad Gubernamental y las Normas y Metodologías para la Emisión de la Información Financiera y con la Estructura de los Estados Financieros básicos emitidos por el Consejo Nacional de Armonización Contable (CONAC), siendo esta una fuente de información confiable, que facilita las tareas de evaluación y fiscalización del origen de los ingresos y del destino del gasto, cabe señalar que aún están en proceso de implementación los trabajos para el registro de los momentos contables en las cuentas de orden.

2. PANORAMA ECONOMICO Y FINANCIERO

Con respecto al entorno bajo el cual se desarrollan las operaciones de Comisión del Deporte del Estado de Sonora, se presentan bajo la expectativa de mejores condiciones económicas por parte de los subsidios que recibe por parte de los Gobiernos del Estado y Gobierno Federal (CONADE), que inciden en el desarrollo de Comisión del Deporte del Estado de Sonora, se recibieron \$100,000,000.00 de recursos de septiembre a diciembre de 2016 para las obras de Modernización del Centro de Alto Rendimiento Estatal, en Hermosillo, Sonora: Remodelación y modernización de la Alberca Olímpica "Heroes de Caborca", Trotapista, Tiro con Arco, Area Lanzamiento, Estadio Hockey, Villa Alto Rendimiento, pabellón de la pelota, Unidad Medicina, Pabellón Levantamiento pesas, pabellón Gimnasia.

3. AUTORIZACION E HISTORIA

a) Fecha de creación del ente

**Sistema Estatal de Evaluación
Notas a los Estados Financieros
Comisión del Deporte del Estado de Sonora
AL 31 DE DICIEMBRE DE 2016
(PESOS)**

CUENTA PÚBLICA 2016

Fue hasta el 12 de junio de 1999 cuando se crea la Comisión del Deporte del Estado de Sonora (CODESON) mediante la ley 187 del Deporte para el Estado de Sonora, publicada en el Boletín Oficial del Gobierno del Estado. Sin embargo, esta ley 187 fue abrogada el 16 de febrero de 2009 cuando se crea la ley 254 de Cultura Física y Deporte del Estado de Sonora.

b) Cambios en su estructura

Los orígenes del CODESON provienen del año 1973 cuando se creó la Federación Deportiva de Sonora, misma que fue abrogada por la ley numero 105 publicada el 9 de abril de 1985.

El 17 de octubre de 1985 mediante decreto Numero 1 se crea el Instituto del Deporte del Estado de Sonora, mismo que el 29 de diciembre de 1989 se cambio su denominación al de Instituto Sonorense del Deporte y la Juventud, ambos Institutos tenían el carácter normativo y técnico para la práctica, fomento y desarrollo del deporte de aficionados.

4. ORGANIZACIÓN Y OBJETO SOCIAL

a) Objeto Social

CODESON se constituyó como un Organismo Público Descentralizado con personalidad jurídica y patrimonio propio, sirviendo de coordinación y apoyo técnico al Gobierno Ejecutivo del Estado de Sonora.

CODESON tiene por objeto la planeación, evaluación y el fomento de las actividades deportivas en la aplicación del Sistema Estatal del Deporte, siendo las atribuciones más importantes las siguientes:

b) Principal actividad

- I. Coordinar, organizar y fomentar la enseñanza y la práctica del deporte, en todos sus tipos y categorías.
- II. Formular, proponer y ejecutar las políticas relacionadas con el deporte y la cultura física.
- III. Elaborar el programa estatal del deporte que se derive del Plan Estatal de Desarrollo.
- IV. Implementar acciones con base en las opiniones del Consejo Consultivo.
- V. Fijar lineamientos en materia de eventos deportivos, así como normar la participación oficial de los deportistas que representen al Estado en competencias deportivas estatales, regionales y nacionales, la integración y preparación técnica de preselecciones con la intervención de las asociaciones deportivas en dichas competencias.
- VI. Proponer los mecanismos para la adecuada coordinación de acciones con las dependencias y entidades de la Administración Pública Federal, estatal y municipal en lo relativo a programas de investigación en ciencias y técnicas del deporte, particularmente en medicina deportiva.
- VII. Crear los mecanismos de coordinación entre las Autoridades Federales, Estatales y Municipales a fin de impulsar el desarrollo del deporte en todo el territorio de la entidad y el mejoramiento integral del deportista.
- VIII. Fomentar las relaciones de cooperación entre organismos deportivos municipales, estatales y nacionales.
- IX. Proponer programas de capacitación en materia del deporte.
- X. Fomentar de la manera más amplia la creación, conservación y mejoramiento de las instalaciones y servicios deportivos.
- XI. Celebrar convenios de concertación con los sectores social y privado.
- XII. Los demás que determinen otras leyes, reglamentos o acuerdos del Ejecutivo del Estado.

c) Ejercicio fiscal

Las cifras contenidas en los estados financieros y que se mencionan en estas notas se presentan al 31 de Diciembre de 2016.

d) Régimen Jurídico

Persona Moral sin fines de Lucro.

e) Consideraciones fiscales del ente, revelar el tipo de contribuciones que esté obligado a pagar o retener

Comisión del Deporte del Estado de Sonora de conformidad con las leyes respectivas, no es contribuyente del Impuesto Sobre la Renta sobre el remanente del ejercicio, ni del Impuesto Empresarial Tasa única (sujeto exento), teniendo como obligación retener y enterar el Impuesto Sobre la Renta retenido a los trabajadores, profesionistas y arrendadores personas físicas así como de exigir la documentación que reúna los requisitos fiscales cuando se efectúen pagos a terceros y se esté obligado a ello en los términos de la Ley del Impuesto Sobre la Renta.

**Sistema Estatal de Evaluación
Notas a los Estados Financieros
Comisión del Deporte del Estado de Sonora
AL 31 DE DICIEMBRE DE 2016
(PESOS)**

CUENTA PÚBLICA 2016

Así mismo, CODESON no es contribuyente del Impuesto al Valor Agregado que le es trasladado en la adquisición de bienes y servicios, el cual incluye como parte del costo de adquisición de dichos bienes o como parte de la erogación realizada.

f) Estructura organizacional básica

La administración recae en la responsabilidad del Director General de CODESON quien está apoyado por un equipo de colaboradores como sigue: Asistente de Dirección, Secretaria, Chofer, Director Jurídico, Director de Administración y Finanzas, Director del Desarrollo del Deporte, Director de Infraestructura Deportiva, Director de Alto Rendimiento, Contralor Interno, Asistente Jurídico, Jefe de Comunicación Social, Jefe de Mercadotecnia, Asistente Administrativo y Asistente de Comunicación Social.

g) Fideicomisos, mandatos y análogos de los cuales es fideicomitente o fideicomisario

No aplica

5. BASES DE PREPARACION DE LOS ESTADOS FINANCIEROS

a) Si se ha observado la normatividad emitida por el CONAC y las disposiciones legales aplicables

Los Estados Financieros son elaborados y formulados con sustento a las disposiciones legales, normas contables y presupuestales del Estado, cabe señalar que se tienen se esta implementado el sistema para el avances en el apego a los criterios de armonización que dicta la Ley General de Contabilidad Gubernamental y las

Normas y Metodologías para la Emisión de la Información Financiera y con la Estructura de los Estados Financieros básicos emitidos por el Consejo Nacional de Armonización Contable (CONAC), siendo esta una fuente de información confiable, que facilita las tareas de evaluación y fiscalización del origen de los ingresos y del destino del gasto, cabe señalar que aún están en proceso de implementación los trabajos para el registro de los momentos contables en las cuentas de orden.

b) La normatividad aplicada para el reconocimiento, valuación y revelación de los diferentes rubros de la información financiera, así como las bases de medición utilizadas para la elaboración de los estados financieros

Costo histórico

c) Postulados básicos de la contabilidad gubernamental aprobados por la CONAC

0

Sustancia económica, Entes Públicos, Existencia permanente, Revelación suficiente, Importancia relativa, Registro e integración presupuestaria, Devengó contable, Valuación, Dualidad económica, Consistencia.

d) Normatividad supletoria

No se aplica

e) Para las entidades que por primera vez estén implementando la base devengado de acuerdo a la Ley de Contabilidad, deberán:

-Revelar las nuevas políticas de reconocimiento:

En proceso Políticas de CONAC

-Plan de implementación:

En proceso De acuerdo al CONAC

-Revelar los cambios en las políticas, la clasificación y medición de las mismas, así como su impacto en la información financiera:

En proceso De acuerdo al CONAC-

-Presentar los últimos estados financieros con la normatividad anteriormente utilizada con las nuevas políticas para fines de comparación en la transición a la base devengado.

**Sistema Estatal de Evaluación
Notas a los Estados Financieros
Comisión del Deporte del Estado de Sonora
AL 31 DE DICIEMBRE DE 2016
(PESOS)**

CUENTA PÚBLICA 2016

6. POLITICAS DE CONTABILIDAD SIGNIFICATIVAS:

a) Actualización: En proceso.

b) Informar sobre la realización de operaciones en el extranjero y de sus efectos en la información financiera gubernamental: No existen, no se realiza.

c) Método de valuación de la inversión en acciones de Compañías subsidiarias no consolidadas y asociadas: No se cuenta con inversiones.

d) Sistema y método de valuación de inventarios y costo de lo vendido:

No se producen bienes, ni se comercializan.

e) Beneficios a empleados: No se cuenta con reservas y provisiones.

f) Provisiones

g) Reservas

h) Cambios en políticas contables y corrección de errores junto con la revelación de los efectos que se tendrá en la información financiera del ente público, ya sea retrospectivos o prospectivos: En proceso de acuerdo al CONAC.

i) Reclasificaciones

j) Depuración y cancelación de saldos

-Bases de presentación

Los estados financieros están preparados conforme a las normas de información financiera gubernamentales que le son aplicables.

-Inversiones temporales

Se valúan al costo de adquisición, más rendimientos devengados o a su valor neto de realización estimado, el que sea menor.

-Cuentas por cobrar

Los ingresos derivados de la operación propia de la CODESON, como subsidios, arrendamientos y otros servicios se registran en contabilidad hasta el momento en que se cobran, no existe una reserva para cuentas incobrables ya que las partidas que se consideran irrecuperables se cancelan en el ejercicio que se conocen.

-Control presupuestal

CODESON formula presupuestos para cada año, con el fin de cumplir con sus objetivos y metas, ejerce control de sus ingresos y egresos del ejercicio a través de sus sistemas contables, examinando sus variaciones con respecto al presupuesto autorizado.

-Inmuebles, mobiliario y equipo

Las adquisiciones de activo fijo se registran a su costo de adquisición.

La Depreciación de los activos fijos se calcula en base en la vida útil de los activos (En el ejercicio se registro la depreciación de los bienes muebles e inmuebles.

-Reconocimiento de Ingresos

Los ingresos de CODESON se reconocen cuando se obtienen y se reconoce una cuenta por cobrar por aquellos pendientes de recibir.

**Sistema Estatal de Evaluación
Notas a los Estados Financieros
Comisión del Deporte del Estado de Sonora
AL 31 DE DICIEMBRE DE 2016
(PESOS)**

CUENTA PÚBLICA 2016

-Reconocimiento de egresos

Los egresos se reconocen en base acumulativa, en la fecha en que se erogan o en el momento en que se reconoce el compromiso de acuerdo a la partida presupuestal que le corresponda. Los gastos de origen federal se refieren a las transferencias a Entidades Federativas y Municipios para infraestructura deportiva.

7. POSICION EN MONEDA EXTRANJERA Y PROTECCION POR RIESGO CAMBIARIO

- a) Activos en moneda extranjera:
No aplica.
- b) Pasivos en moneda extranjera:
No aplica.
- c) Posición en moneda extranjera:
No aplica.
- d) Tipo de cambio:
No aplica.
- e) Equivalente en moneda nacional:
No aplica.

Lo anterior por cada tipo de moneda extranjera que se encuentre en los rubros de activo y pasivo.
No Aplica

Adicionalmente se informará sobre los métodos de protección de riesgo por variaciones en el tipo de cambio.
No aplica

CODESON no cuenta con operaciones en moneda extranjera, que representen algún riesgo cambiario.

8. Reporte Analítico del Activo

- a) Vida útil o porcentajes de depreciación, deterioro o amortización utilizados en los diferentes tipos de activos.
- b) Cambios en el porcentaje de depreciación o valor residual de los activos: En su caso al porcentaje del ISR.
- c) Importe de los gastos capitalizados en el ejercicio, tanto financieros como de investigación y desarrollo.
- d) Riesgos por tipo de cambio o tipo de interés de las inversiones financieras: No aplica
- e) Valor activado en el ejercicio de los bienes construidos por la entidad
- f) Otras circunstancias de carácter significativo que afecten el activo, tales como bienes en garantía, señalados en embargos, litigios, títulos de inversiones entregados en garantías, baja significativa del valor de inversiones financieras, etc.
- g) Desmantelamiento de Activos, procedimientos, implicaciones, efectos contables:
- h) Administración de activos; planeación con el objetivo de que el ente los utilice de manera más efectiva:
Se adquiere un bien, se asigna a una persona y este a la vez firma un resguardo. Adicionalmente, se deben incluir las explicaciones de las principales variaciones en el activo, en cuadros comparativos como sigue:
- a) Inversiones en valores.
- b) Patrimonio de Organismos descentralizados de Control Presupuestario Indirecto.
- c) Inversiones en empresas de participación mayoritaria: No aplica
- d) Inversiones en empresas de participación minoritaria No aplica
- e) Patrimonio de organismos descentralizados de control presupuestario directo, según corresponda.
- f) Otras circunstancias de carácter significativo que afecten el activo, tales como bienes en garantía, señalados en embargos, litigios, títulos de inversiones entregados en garantías, baja significativa del valor de inversiones financieras, etc.
- g) Desmantelamiento de activos, procedimientos, implicaciones, efectos contables

**Sistema Estatal de Evaluación
Notas a los Estados Financieros
Comisión del Deporte del Estado de Sonora
AL 31 DE DICIEMBRE DE 2016
(PESOS)**

CUENTA PÚBLICA 2016

h) Administración de activos, planeación con el objetivo de que el ente los utilice de manera más efectiva

9. FIDEICOMISOS, MANDATOS Y ANALOGOS

- a) Por ramo o administrativo que los reporta.
- b) Enlistar los de mayor monto de disponibilidad, relacionando aquéllos que conforman el 80% de las disponibilidades.

10. REPORTE DE LA RECAUDACION

- a) Análisis del comportamiento de la recaudación correspondiente al ente público o cualquier tipo de ingreso, de forma separada los ingresos locales de los federales.
- b) Proyección de la recaudación e ingresos en el mediano plazo.

11. INFORMACION SOBRE LA DEUDA Y EL REPORTE ANALITICO DE LA DEUDA

- a) Utilizar al menos los siguientes indicadores: deuda respecto al PIB y deuda respecto a la recaudación tomando, como mínimo, un período igual o menor a 5 años.
- b) Información de manera agrupada por tipo de valor gubernamental o instrumento financiero en la que se consideren intereses, comisiones, tasa, perfil de vencimiento y otros gastos de la deuda.

12. CALIFICACIONES OTORGADAS

Informar, tanto del ente público como cualquier transacción realizada, que haya sido sujeta a una calificación crediticia.

13. PROCESO DE MEJORA

- a) Principales Políticas de control interno.
Se está implementando cambios y por lo tanto se encuentran en proceso, así como el sistema contable.
- b) Medidas de desempeño financiero, metas y alcance.

14. INFORMACION POR SEGMENTOS

Cuando se considere necesario se podrá revelar la información financiera de manera segmentada debido a la diversidad de las actividades y operaciones que realizan los entes públicos, ya que la misma proporciona información acerca de las diferentes actividades operativas en las cuales participa, de los productos o servicios que maneja, de las diferentes áreas geográficas, de los grupos homogéneos con el objetivo de entender el desempeño del ente, evaluar mejor los riesgos y beneficios del mismo, y entenderlo como un todo y sus partes integrantes. Consecuentemente, esta información contribuye al análisis más preciso de la situación financiera, grados y fuentes de riesgo y crecimiento potencial de negocio.

15. EVENTOS POSTERIORES AL CIERRE

El ente público informará el efecto en sus estados financieros de aquellos hechos ocurridos en el período posterior al que informa, que proporcionan mayor evidencia sobre eventos que le afectan económicamente y que no se conocían a la fecha de cierre.

16. PARTES RELACIONADAS**NO APLICA**

Se debe establecer por escrito que no existen partes relacionadas que pudieran ejercer influencia significativa sobre la toma de decisiones financieras y operativas.

17. RESPONSABILIDAD SOBRE LA PRESENTACION RAZONABLE DE LA INFORMACION CONTABLE

**Sistema Estatal de Evaluación
Notas a los Estados Financieros
Comisión del Deporte del Estado de Sonora
AL 31 DE DICIEMBRE DE 2016
(PESOS)**

CUENTA PÚBLICA 2016

La Información Contable deberá estar firmada en cada página de la misma e incluir al final la siguiente leyenda: "Bajo protesta de decir verdad declaramos que los Estados Financieros y sus notas, son razonablemente correctos y son responsabilidad del emisor".

**LIC. EMANUEL YEPIZ TALAMANTE
DIRECTOR DE ADMINISTRACION Y FINANZAS**

**PROF. GENARO ALBERTO ENRIQUEZ RASCON
DIRECTOR GENERAL**

Sistema Estatal de Evaluación
Estado Analítico de Ingresos
COMISION DEL DEPORTE DEL ESTADO DE SONORA
Del 01 de Enero al 31 de Diciembre de 2016
(PESOS)

CPCA-II-010

CUENTA PUBLICA 2016

Rubros de los Ingresos	Ingresos Estimado Original Anual (1)	Ampliaciones y Reducciones (+ ó -) (2)	Ingresos Modificado Anual (3= 1 +2)	Ingresos Devengado Acumulado (4)	Ingresos Recaudado Acumulado (5)	Diferencia (6= 5 - 1)
Impuestos			0			0
Cuotas y Aportaciones de Seguridad Social	0	0	0	0	0	0
Contribuciones de Mejoras			0			0
Derechos			0			0
Productos	0	0	0	0	0	0
Corriente			0			0
Capital			0			0
Aprovechamientos	0	0	0	0	0	0
Corriente			0			0
Capital			0			0
Ingresos por Ventas de Bienes y Servicios	3,500,000	3,679,082	7,179,082	7,179,082	7,179,082	3,679,082
Participaciones y Aportaciones			0			0
Transferencias, Asignaciones, Subsidios y Otras Ayudas FEDERALES	0	168,749,720	168,749,720	168,749,720	168,749,720	168,749,720
Transferencias, Asignaciones, Subsidios y Otras Ayudas ESTATALES	85,392,409	24,584,696	109,977,105	109,977,105	109,977,105	24,584,696
Ingresos Derivados de Financiamientos			0			0
Total	88,892,409	197,013,498	285,905,907	285,905,907	285,905,907	197,013,498
					Ingresos Excedentes 1	197,013,498

Sistema Estatal de Evaluación
Estado Analítico de Ingresos
COMISION DEL DEPORTE DEL ESTADO DE SONORA
Del 01 de Enero al 31 de Diciembre de 2016
(PESOS)

CPCA-II-010

CUENTA PUBLICA 2016

Estado Analítico de Ingresos Por Fuente de Financiamiento	Ingresos Estimado Original Anual (1)	Ampliaciones y Reducciones (+ ó -) (2)	Ingresos Modificado Anual (3= 1 +2)	Ingresos Devengado Acumulado (4)	Ingresos Recaudado Acumulado (5)	Diferencia (6= 5 - 1)
Ingresos del Gobierno	0	0	0	0	0	0
Impuestos	0	0	0	0	0	0
Contribuciones de Mejoras			0			0
Derechos			0			0
Productos	0	0	0	0	0	0
Corriente			0			0
Capital			0			0
Aprovechamientos	0	0	0	0	0	0
Corriente			0			0
Capital			0			0
Participaciones y Aportaciones			0			0
Transferencias, Asignaciones, Subsidios y Otras Ayudas			0			0
Ingresos de Organismos y Empresas	88,892,409	197,013,498	285,905,907	285,905,907	285,905,907	197,013,498
Cuotas y aportaciones de Seguridad Social			0			0
Ingresos por ventas de Bienes y Servicios	3,500,000	3,679,082	7,179,082	7,179,082	7,179,082	3,679,082
Transferencias, Asignaciones, Subsidios y Otras Ayudas, FEDERALES	0	168,749,720	168,749,720	168,749,720	168,749,720	168,749,720
Transferencias, Asignaciones, Subsidios y Otras Ayudas, ESTATALES	85,392,409	24,584,696	109,977,105	109,977,105	109,977,105	24,584,696
Ingresos derivados de Financiamiento	0	0	0	0	0	0
Ingresos Derivados de Financiamientos			0			0
Total	88,892,409	197,013,498	285,905,907	285,905,907	285,905,907	197,013,498
					Ingresos Excedentes 1	197,013,497.74

LIC. EMANUEL YEPIZ TALAMANTE
DIRECTOR DE ADMINISTRACION Y FINANZAS

PROFR. GENARO ALBERTO ENRIQUEZ RASCON
DIRECTOR GENERAL

Sistema Estatal de Evaluación
Estado Analítico de Ingresos Detallado – LDF
COMISION DEL DEPORTE DEL ESTADO DE SONORA
Del 01 de Enero al 31 de Diciembre de 2016 (b)

CPCA-II-10-A

CUENTA PÚBLICA 2016

(PESOS)

Concepto (c)	Ingreso					Diferencia (e)
	Estimado (d)	Ampliaciones/ (Reducciones)	Modificado	Devengado	Recaudado	
Ingresos de Libre Disposición						
A. Impuestos	-	-	-	-	-	-
B. Cuotas y Aportaciones de Seguridad Social	-	-	-	-	-	-
C. Contribuciones de Mejoras	-	-	-	-	-	-
D. Derechos	-	-	-	-	-	-
E. Productos	-	-	-	-	-	-
F. Aprovechamientos	-	-	-	-	-	-
G. Ingresos por Ventas de Bienes y Servicios	3,500,000.00	3,679,081.74	7,179,081.74	7,179,081.74	7,179,081.74	3,679,081.74
H. Participaciones (H=h1+h2+h3+h4+h5+h6+h7+h8+h9+h10+h11)	-	-	-	-	-	-
h1) Fondo General de Participaciones	-	-	-	-	-	-
h2) Fondo de Fomento Municipal	-	-	-	-	-	-
h3) Fondo de Fiscalización y Recaudación	-	-	-	-	-	-
h4) Fondo de Compensación	-	-	-	-	-	-
h5) Fondo de Extracción de Hidrocarburos	-	-	-	-	-	-
h6) Impuesto Especial Sobre Producción y Servicios	-	-	-	-	-	-
h7) 0.136% de la Recaudación Federal Participable	-	-	-	-	-	-
h8) 3.17% Sobre Extracción de Petróleo	-	-	-	-	-	-
h9) Gasolinas y Diésel	-	-	-	-	-	-
h10) Fondo del Impuesto Sobre la Renta	-	-	-	-	-	-
h11) Fondo de Estabilización de los Ingresos de las Entidades Federativas	-	-	-	-	-	-
I. Incentivos Derivados de la Colaboración Fiscal (I=i1+i2+i3+i4+i5)	-	-	-	-	-	-
i1) Tenencia o Uso de Vehículos	-	-	-	-	-	-
i2) Fondo de Compensación ISAN	-	-	-	-	-	-
i3) Impuesto Sobre Automóviles Nuevos	-	-	-	-	-	-

Concepto (c)	Ingreso					Diferencia (e)
	Estimado (d)	Ampliaciones/ (Reducciones)	Modificado	Devengado	Recaudado	
i4) Fondo de Compensación de Repecos-Intermedios	-	-	-	-	-	-
i5) Otros Incentivos Económicos	-	-	-	-	-	-
J. Transferencias	85,392,409.00	24,584,696.00	109,977,105.00	109,977,105.00	109,977,105.00	24,584,696.00
K. Convenios	-	-	-	-	-	-
k1) Otros Convenios y Subsidios	-	-	-	-	-	-
L. Otros Ingresos de Libre Disposición (L=I1+I2)	-	-	-	-	-	-
I1) Participaciones en Ingresos Locales	-	-	-	-	-	-
I2) Otros Ingresos de Libre Disposición	-	-	-	-	-	-
I. Total de Ingresos de Libre Disposición (I=A+B+C+D+E+F+G+H+I+J+K+L)	88,892,409.00	28,263,777.74	117,156,186.74	117,156,186.74	117,156,186.74	28,263,777.74
Ingresos Excedentes de Ingresos de Libre Disposición						28,263,777.74
Transferencias Federales Etiquetadas						
A. Aportaciones (A=a1+a2+a3+a4+a5+a6+a7+a8)	-	-	-	-	-	-
a1) Fondo de Aportaciones para la Nómina Educativa y Gasto Operativo	-	-	-	-	-	-
a2) Fondo de Aportaciones para los Servicios de Salud	-	-	-	-	-	-
a3) Fondo de Aportaciones para la Infraestructura Social	-	-	-	-	-	-
a4) Fondo de Aportaciones para el Fortalecimiento de los Municipios y de las Demarcaciones Territoriales del Distrito Federal	-	-	-	-	-	-
a5) Fondo de Aportaciones Múltiples	-	-	-	-	-	-
a6) Fondo de Aportaciones para la Educación Tecnológica y de Adultos	-	-	-	-	-	-
a7) Fondo de Aportaciones para la Seguridad Pública de los Estados y del Distrito Federal	-	-	-	-	-	-
a8) Fondo de Aportaciones para el Fortalecimiento de las Entidades Federativas	-	-	-	-	-	-
B. Convenios (B=b1+b2+b3+b4)	-	168,749,720.00	168,749,720.00	168,749,720.00	168,749,720.00	168,749,720.00
b1) Convenios de Protección Social en Salud	-	-	-	-	-	-
b2) Convenios de Descentralización	-	-	-	-	-	-
b3) Convenios de Reasignación	-	-	-	-	-	-
b4) Otros Convenios y Subsidios	-	168,749,720.00	168,749,720.00	168,749,720.00	168,749,720.00	168,749,720.00
C. Fondos Distintos de Aportaciones (C=c1+c2)	-	-	-	-	-	-
c1) Fondo para Entidades Federativas y Municipios Productores de Hidrocarburos	-	-	-	-	-	-

Concepto (c)	Ingreso					Diferencia (e)
	Estimado (d)	Ampliaciones/ (Reducciones)	Modificado	Devengado	Recaudado	
c2) Fondo Minero	-	-	-	-	-	-
D. Transferencias, Subsidios y Subvenciones, y Pensiones y Jubilaciones	-	-	-	-	-	-
E. Otras Transferencias Federales Etiquetadas	-	-	-	-	-	-
II. Total de Transferencias Federales Etiquetadas (II = A + B + C + D + E)	-	168,749,720.00	168,749,720.00	168,749,720.00	168,749,720.00	168,749,720.00
III. Ingresos Derivados de Financiamientos (III = A)	-	-	-	-	-	-
A. Ingresos Derivados de Financiamientos	-	-	-	-	-	-
IV. Total de Ingresos (IV = I + II + III)	88,892,409.00	197,013,497.74	285,905,906.74	285,905,906.74	285,905,906.74	197,013,497.74
Datos Informativos						
1. Ingresos Derivados de Financiamientos con Fuente de Pago de Ingresos de Libre Disposición	-	-	-	-	-	-
2. Ingresos Derivados de Financiamientos con Fuente de Pago de Transferencias Federales Etiquetadas	-	-	-	-	-	-
3. Ingresos Derivados de Financiamientos (3 = 1 + 2)	-	-	-	-	-	-

LIC. EMANUEL YEPIZ TALAMANTE
DIRECTOR DE ADMINISTRACION Y FINANZAS

PROFR. GENARO ALBERTO ENRIQUEZ RASCON
DIRECTOR GENERAL

Sistema Estatal de Evaluación
 Conciliación entre los Ingresos Presupuestarios y Contables
 COMISION DEL DEPORTE DEL ESTADO DE SONORA

CPCA-II-10-B

Al 31 Diciembre de 2016

(PESOS)

CUENTA PÚBLICA 2016

1. Ingresos Presupuestarios		285,905,906.74
(MAS)		
2. Ingresos contables no presupuestarios		2,672,049.83
Incremento por variación de inventarios		
Disminución del exceso de estimaciones por pérdida o deterioro u obsolescencia		
Disminución del exceso de provisiones		
Otros Ingresos y beneficios varios	1,531,892.94	
Otros Ingresos contables no presupuestarios	1,140,156.89	
(MENOS)		
3. Ingresos presupuestarios no contables		1,481,040.08
Productos de capital		
Aprovechamientos de capital		
Ingresos derivados de financiamientos		
Otros Ingresos presupuestarios no contables	1,481,040.08	
4. Ingresos Contables (4= 1 + 2 - 3)		287,096,916.49

 LIC. EMANUEL YEPIZ TALAMANTE
 DIRECTOR DE ADMINISTRACION Y FINANZAS

 PROFR. GENARO ALBERTO ENRIQUEZ RASCON
 DIRECTOR GENERAL

Sistema Estatal de Evaluación
Estado Analítico del Ejercicio Presupuesto de Egresos
Clasificación por Objeto del Gasto (Capítulo y Concepto)
COMISION DEL DEPORTE DEL ESTADO DE SONORA
Del 01 de Enero al 31 de Diciembre de 2016

CPCA-II-11

CUENTA PÚBLICA 2016

Ejercicio del Presupuesto por Capítulo del Gasto	Egresos Aprobado Anual	Ampliaciones/ (Reducciones)	Egresos Modificado Anual	Egresos Devengado Acumulado	Egresos Pagado Acumulado	Subejercicio
	(1)	(2)	(3=1+2)	(4)	(5)	(6 = 3 - 4)
Servicios Personales	53,892,409	17,511,093	71,403,502	71,403,502	71,403,502	0
Remuneraciones al Personal de Carácter Permanente	32,745,938	1,741,196	34,487,134	34,487,134	34,487,134	0
Remuneraciones al Personal de Carácter Transitorio	0	16,008,851	16,008,851	16,008,851	16,008,851	0
Remuneraciones Adicionales y Especiales	9,040,646	-7,594,295	1,446,350	1,446,350	1,446,350	0
Seguridad Social	7,535,536	11,171,541	18,707,076	18,707,076	18,707,076	0
Otras Prestaciones Sociales y Económicas	4,282,364	-3,823,247	459,117	459,117	459,117	0
Previsiones	0	0	0	0	0	0
Pago de Estímulos a Servidores Públicos	287,925	7,049	294,974	294,974	294,974	0
Materiales y Suministros	10,707,145	-280,215	10,426,929	17,501,334	17,501,334	-7,074,405
Materiales de Administración, Emisión de Documentos y Artículos Oficiales	831,401	170,355	1,001,756	1,179,147	1,179,147	-177,390
Alimentos y Utensilios	2,763,823	868,394	3,632,217	4,782,884	4,782,884	-1,150,667
Materias Primas y Materiales de Producción y Comercialización	0	299,081	299,081	299,081	299,081	0
Materiales y Artículos de Construcción y de Reparación	118,961	85,157	204,118	204,118	204,118	0
Productos Químicos, Farmacéuticos y de Laboratorio	416,800	-270,456	146,344	146,344	146,344	0
Combustibles, Lubricantes y Aditivos	693,227	77,165	770,393	770,393	770,393	0
Vestuario, Blancos, Prendas de Protección y Artículos Deportivos	5,789,972	-1,488,463	4,301,509	10,047,856	10,047,856	-5,746,347
Materiales y Suministros Para Seguridad	0	0	0	0	0	0
Herramientas, Refacciones y Accesorios Menores	92,960	-21,449	71,511	71,511	71,511	0
Servicios Generales	15,738,712	8,680,609	24,419,321	29,727,053	29,727,053	-5,307,731
Servicios Básicos	4,283,440	3,536,915	7,820,355	10,036,453	10,036,453	-2,216,098
Servicios de Arrendamiento	4,614,728	455,975	5,070,703	7,158,253	7,158,253	-2,087,550
Servicios Profesionales, Científicos, Técnicos y Otros Servicios	1,094,800	-469,979	624,821	725,596	725,596	-100,775
Servicios Financieros, Bancarios y Comerciales	175,811	-70,698	105,113	105,113	105,113	0
Servicios de Instalación, Reparación, Mantenimiento y Conservación	1,196,567	-604,692	591,875	591,875	591,875	0
Servicios de Comunicación Social y Publicidad.	177,678	1,580,654	1,758,332	1,758,332	1,758,332	0
Servicios de Traslado y Viáticos	1,854,299	1,613,544	3,467,844	3,951,462	3,951,462	-483,619
Servicios Oficiales	2,319,394	2,606,502	4,925,896	5,345,585	5,345,585	-419,689

Ejercicio del Presupuesto por Capítulo del Gasto	Egresos Aprobado Anual (1)	Ampliaciones/ (Reducciones) (2)	Egresos Modificado Anual (3=1+2)	Egresos Devengado Acumulado (4)	Egresos Pagado Acumulado (5)	Subejercicio (6 = 3 - 4)
Otros Servicios Generales	21,995	32,387	54,382	54,382	54,382	0
Transferencias, Asignaciones, Subsidios y Otras Ayudas	8,554,143	16,225,397	24,779,540	21,742,680	21,742,680	3,036,860
Transferencias Internas y Asignaciones al Sector Público			0			0
Transferencias al Resto del Sector Público			0			0
Subsidios y Subvenciones			0			0
Ayudas Sociales	1,891,455	8,522,774	10,414,229	7,377,370	7,377,370	3,036,860
Pensiones y Jubilaciones			0			0
Transferencias a Fideicomisos, Mandatos y Otros Análogos			0			0
Transferencias a la Seguridad Social			0			0
Donativos			0			0
Transferencias al Exterior	6,662,688	7,702,623	14,365,311	14,365,311	14,365,311	0
Bienes Muebles, Inmuebles e Intangibles	0	197,522	197,522	197,522	197,522	0
Mobiliario y Equipo de Administración	0	8,178	8,178	8,178	8,178	0
Mobiliario y Equipo Educativo y Recreativo	0	58,142	58,142	58,142	58,142	0
Equipo e Instrumental Médico y de Laboratorio	0	0	0	0	0	0
Vehículos y Equipo de Transporte	0	0	0	0	0	0
Equipo de Defensa y Seguridad	0	0	0	0	0	0
Maquinaria, Otros Equipos y Herramientas	0	131,202	131,202	131,202	131,202	0
Activos Biológicos			0			0
Bienes Inmuebles			0			0
Activos Intangibles			0			0
Inversión Pública	0	154,679,092	154,679,092	0	0	154,679,092
Obra Pública en Bienes de Dominio Público			0			0
Obra Pública en Bienes Propios	0	154,679,092	154,679,092	0	0	154,679,092
Proyectos Productivos y Acciones de Fomento			0			0
Inversiones Financieras y Otras Provisiones	0	0	0	0	0	0
Inversiones Para el Fomento de Actividades Productivas.			0			0
Acciones y Participaciones de Capital			0			0

Ejercicio del Presupuesto por Capítulo del Gasto	Egresos Aprobado Anual (1)	Ampliaciones/ (Reducciones) (2)	Egresos Modificado Anual (3=1+2)	Egresos Devengado Acumulado (4)	Egresos Pagado Acumulado (5)	Subejercicio (6 = 3 - 4)
Compra de Títulos y Valores			0			0
Concesión de Préstamos			0			0
Inversiones en Fideicomisos, Mandatos y Otros Análogos			0			0
Otras Inversiones Financieras			0			0
Provisiones para Contingencias y Otras Erogaciones Especiales			0			0
Participaciones y Aportaciones	0	0	0	0	0	0
Participaciones			0			0
Aportaciones			0			0
Convenios			0			0
Deuda Pública	0	0	0	0	0	0
Amortización de la Deuda Pública			0			0
Intereses de la Deuda Pública			0			0
Comisiones de la Deuda Pública			0			0
Gastos de la Deuda Pública			0			0
Costo por Coberturas			0			0
Apoyos Financieros			0			0
Adeudos de Ejercicios Fiscales Anteriores (Adefas)			0			0
Total del Gasto	88,892,409	197,013,498	285,905,907	140,572,091	140,572,091	145,333,816

LIC. EMANUEL YEPIZ TALAMANTE
DIRECTOR DE ADMINISTRACION Y FINANZAS

PROFR. GENARO ALBERTO ENRIQUEZ RASCON
DIRECTOR GENERAL

Sistema Estatal de Evaluación
COMISION DEL DEPORTE DEL ESTADO DE SONORA

CPCA-II-11-A

Estado Analítico del Ejercicio del Presupuesto de Egresos Detallado - LDF

Clasificación por Objeto del Gasto (Capítulo y Concepto)

Del 01 de Enero al 31 de Diciembre de 2016 (b)

CUENTA PÚBLICA 2016

(PESOS)

Concepto (c)	Egresos					Subejercicio (e)
	Aprobado (d)	Ampliaciones/ (Reducciones)	Modificado	Devengado	Pagado	
I. Gasto No Etiquetado (I=A+B+C+D+E+F+G+H+I)	88,892,409.00	26,020,777.63	114,913,186.63	24,708,496.40	24,708,496.40	139,621,683.03
A. Servicios Personales (A=a1+a2+a3+a4+a5+a6+a7)	53,892,409.14	12,336,214.25	66,228,623.39	66,228,623.33	66,228,623.33	0.05
a1) Remuneraciones al Personal de Carácter Permanente	32,745,938.26	1,741,195.87	34,487,134.13	34,487,134.13	34,487,134.13	0.00
a2) Remuneraciones al Personal de Carácter Transitorio	-	10,833,971.59	10,833,971.59	10,833,971.59	10,833,971.59	-
a3) Remuneraciones Adicionales y Especiales	9,040,645.63	7,594,295.35	1,446,350.28	1,446,350.26	1,446,350.26	0.02
a4) Seguridad Social	7,535,535.53	11,171,540.66	18,707,076.19	18,707,076.19	18,707,076.19	0.00
a5) Otras Prestaciones Sociales y Económicas	4,282,364.24	3,823,247.26	459,116.98	459,116.96	459,116.96	0.02
a6) Previsiones	-	-	-	-	-	-
a7) Pago de Estímulos a Servidores Públicos	287,925.47	7,048.74	294,974.21	294,974.20	294,974.20	0.01
B. Materiales y Suministros (B=b1+b2+b3+b4+b5+b6+b7+b8+b9)	10,707,144.53	6,681,013.88	4,026,130.65	11,100,535.62	11,100,535.62	7,074,404.97
b1) Materiales de Administración, Emisión de Documentos y Artículos Oficiales	831,400.77	152,589.81	983,990.58	1,161,381.02	1,161,381.02	177,390.44
b2) Alimentos y Utensilios	2,763,822.71	756,079.84	3,519,902.55	4,670,569.74	4,670,569.74	1,150,667.19
b3) Materias Primas y Materiales de Producción y Comercialización	-	299,080.99	299,080.99	299,080.99	299,080.99	-
b4) Materiales y Artículos de Construcción y de Reparación	118,961.45	85,156.76	204,118.21	204,118.21	204,118.21	0.00
b5) Productos Químicos, Farmacéuticos y de Laboratorio	416,800.00	270,942.96	145,857.04	145,857.04	145,857.04	-
b6) Combustibles, Lubricantes y Aditivos	693,227.38	69,883.91	763,111.29	763,111.29	763,111.29	0.00
b7) Vestuario, Blancos, Prendas de Protección y Artículos Deportivos	5,789,972.04	7,751,413.33	1,961,441.29	3,784,906.05	3,784,906.05	5,746,347.34
b8) Materiales y Suministros Para Seguridad	-	-	-	-	-	-
b9) Herramientas, Refacciones y Accesorios Menores	92,960.18	21,448.90	71,511.28	71,511.28	71,511.28	0.00
C. Servicios Generales (C=c1+c2+c3+c4+c5+c6+c7+c8+c9)	15,738,712.32	6,415,256.60	22,153,968.92	27,461,700.08	27,461,700.08	5,307,731.16
c1) Servicios Básicos	4,283,440.00	3,536,914.82	7,820,354.82	10,036,452.82	10,036,452.82	2,216,098.00
c2) Servicios de Arrendamiento	4,614,728.18	797,064.20	3,817,663.98	5,905,214.42	5,905,214.42	2,087,550.44
c3) Servicios Profesionales, Científicos, Técnicos y Otros Servicios	1,094,800.00	769,856.09	324,943.91	425,718.63	425,718.63	100,774.72
c4) Servicios Financieros, Bancarios y Comerciales	175,811.00	73,478.56	102,332.44	102,332.44	102,332.44	0.00
c5) Servicios de Instalación, Reparación, Mantenimiento y Conservación	1,196,567.01	604,691.61	591,875.40	591,875.40	591,875.40	0.00
c6) Servicios de Comunicación Social y Publicidad	177,678.11	1,580,654.13	1,758,332.24	1,758,332.24	1,758,332.24	0.00
c7) Servicios de Traslado y Viáticos	1,854,299.38	1,527,699.38	3,381,998.76	3,865,617.38	3,865,617.38	483,618.62
c8) Servicios Oficiales	2,319,393.79	1,991,241.35	4,310,635.14	4,730,324.52	4,730,324.52	419,689.38
c9) Otros Servicios Generales	21,994.85	23,837.38	45,832.23	45,832.23	45,832.23	0.00

Concepto (c)	Egresos					Subejercicio (e)
	Aprobado (d)	Ampliaciones/ (Reducciones)	Modificado	Devengado	Pagado	
D. Transferencias, Asignaciones, Subsidios y Otras Ayudas (D=d1+d2+d3+d4+d5+d6+d7+d8+d9)	8,554,143.01	13,752,798.78	22,306,941.79	21,630,221.14	21,630,221.14	676,720.65
d1) Transferencias Internas y Asignaciones al Sector Público	-	-	-	-	-	-
d2) Transferencias al Resto del Sector Público	-	-	-	-	-	-
d3) Subsidios y Subvenciones	-	-	-	-	-	-
d4) Ayudas Sociales	1,891,455.29	6,050,175.70	7,941,630.99	7,264,910.34	7,264,910.34	676,720.65
d5) Pensiones y Jubilaciones	-	-	-	-	-	-
d6) Transferencias a Fideicomisos, Mandatos y Otros Análogos	-	-	-	-	-	-
d7) Transferencias a la Seguridad Social	-	-	-	-	-	-
d8) Donativos	-	-	-	-	-	-
d9) Transferencias al Exterior	6,662,687.72	7,702,623.08	14,365,310.80	14,365,310.80	14,365,310.80	0.00
E. Bienes Muebles, Inmuebles e Intangibles (E=e1+e2+e3+e4+e5+e6+e7+e8+e9)	-	197,521.88	197,521.88	197,521.88	197,521.88	-
e1) Mobiliario y Equipo de Administración	-	8,178.00	8,178.00	8,178.00	8,178.00	-
e2) Mobiliario y Equipo Educativo y Recreativo	-	58,141.56	58,141.56	58,141.56	58,141.56	-
e3) Equipo e Instrumental Médico y de Laboratorio	-	-	-	-	-	-
e4) Vehículos y Equipo de Transporte	-	-	-	-	-	-
e5) Equipo de Defensa y Seguridad	-	-	-	-	-	-
e6) Maquinaria, Otros Equipos y Herramientas	-	131,202.32	131,202.32	131,202.32	131,202.32	-
e7) Activos Biológicos	-	-	-	-	-	-
e8) Bienes Inmuebles	-	-	-	-	-	-
e9) Activos Intangibles	-	-	-	-	-	-
F. Inversión Pública (F=f1+f2+f3)	-	-	-	151,327,098.45	151,327,098.45	151,327,098.45
f1) Obra Pública en Bienes de Dominio Público	-	-	-	-	-	-
f2) Obra Pública en Bienes Propios	-	-	-	151,327,098.45	151,327,098.45	151,327,098.45
f3) Proyectos Productivos y Acciones de Fomento	-	-	-	-	-	-
G. Inversiones Financieras y Otras Provisiones (G=g1+g2+g3+g4+g5+g6+g7)	-	-	-	-	-	-
g1) Inversiones Para el Fomento de Actividades Productivas	-	-	-	-	-	-
g2) Acciones y Participaciones de Capital	-	-	-	-	-	-
g3) Compra de Títulos y Valores	-	-	-	-	-	-
g4) Concesión de Préstamos	-	-	-	-	-	-
g5) Inversiones en Fideicomisos, Mandatos y Otros Análogos	-	-	-	-	-	-
Fideicomiso de Desastres Naturales (Informativo)	-	-	-	-	-	-
g6) Otras Inversiones Financieras	-	-	-	-	-	-
g7) Provisiones para Contingencias y Otras Erogaciones Especiales	-	-	-	-	-	-
H. Participaciones y Aportaciones (H=h1+h2+h3)	-	-	-	-	-	-
h1) Participaciones	-	-	-	-	-	-

Concepto (c)	Egresos					Subejercicio (e)
	Aprobado (d)	Ampliaciones/ (Reducciones)	Modificado	Devengado	Pagado	
h2) Aportaciones			-			-
h3) Convenios			-			-
I. Deuda Pública (I=i1+i2+i3+i4+i5+i6+i7)	-	-	-	-	-	-
i1) Amortización de la Deuda Pública			-			-
i2) Intereses de la Deuda Pública			-			-
i3) Comisiones de la Deuda Pública			-			-
i4) Gastos de la Deuda Pública			-			-
i5) Costo por Coberturas			-			-
i6) Apoyos Financieros			-			-
i7) Adeudos de Ejercicios Fiscales Anteriores (ADEFAS)			-			-
II. Gasto Etiquetado (II=A+B+C+D+E+F+G+H+I)	-	170,992,720.13	170,992,720.13	165,280,587.56	165,280,587.56	5,712,132.57
A. Servicios Personales (A=a1+a2+a3+a4+a5+a6+a7)	-	5,174,879.08	5,174,879.08	5,174,879.08	5,174,879.08	-
a1) Remuneraciones al Personal de Carácter Permanente			-			-
a2) Remuneraciones al Personal de Carácter Transitorio		5,174,879.08	5,174,879.08	5,174,879.08	5,174,879.08	-
a3) Remuneraciones Adicionales y Especiales			-			-
a4) Seguridad Social			-			-
a5) Otras Prestaciones Sociales y Económicas			-			-
a6) Previsiones			-			-
a7) Pago de Estímulos a Servidores Públicos			-			-
B. Materiales y Suministros (B=b1+b2+b3+b4+b5+b6+b7+b8+b9)	-	6,400,798.39	6,400,798.39	6,400,798.39	6,400,798.39	-
b1) Materiales de Administración, Emisión de Documentos y Artículos Oficiales		17,765.53	17,765.53	17,765.53	17,765.53	-
b2) Alimentos y Utensilios		112,314.60	112,314.60	112,314.60	112,314.60	-
b3) Materias Primas y Materiales de Producción y Comercialización			-			-
b4) Materiales y Artículos de Construcción y de Reparación			-			-
b5) Productos Químicos, Farmacéuticos y de Laboratorio		487.01	487.01	487.01	487.01	-
b6) Combustibles, Lubricantes y Aditivos		7,281.34	7,281.34	7,281.34	7,281.34	-
b7) Vestuario, Blancos, Prendas de Protección y Artículos Deportivos		6,262,949.91	6,262,949.91	6,262,949.91	6,262,949.91	-
b8) Materiales y Suministros Para Seguridad			-			-
b9) Herramientas, Refacciones y Accesorios Menores			-			-
C. Servicios Generales (C=c1+c2+c3+c4+c5+c6+c7+c8+c9)	-	2,265,352.44	2,265,352.44	2,265,352.44	2,265,352.44	-
c1) Servicios Básicos			-			-
c2) Servicios de Arrendamiento		1,253,038.92	1,253,038.92	1,253,038.92	1,253,038.92	-
c3) Servicios Profesionales, Científicos, Técnicos y Otros Servicios		299,877.40	299,877.40	299,877.40	299,877.40	-
c4) Servicios Financieros, Bancarios y Comerciales		2,780.44	2,780.44	2,780.44	2,780.44	-
c5) Servicios de Instalación, Reparación, Mantenimiento y Conservación			-			-

Concepto (c)	Egresos					Subejercicio (e)
	Aprobado (d)	Ampliaciones/ (Reducciones)	Modificado	Devengado	Pagado	
c6) Servicios de Comunicación Social y Publicidad			-			-
c7) Servicios de Traslado y Viáticos		85,845.03	85,845.03	85,845.03	85,845.03	-
c8) Servicios Oficiales		615,260.65	615,260.65	615,260.65	615,260.65	-
c9) Otros Servicios Generales		8,550.00	8,550.00	8,550.00	8,550.00	-
D. Transferencias, Asignaciones, Subsidios y Otras Ayudas (D=d1+d2+d3+d4+d5+d6+d7+d8+d9)	-	2,472,598.09	2,472,598.09	112,459.20	112,459.20	2,360,138.89
d1) Transferencias Internas y Asignaciones al Sector Público			-			-
d2) Transferencias al Resto del Sector Público			-			-
d3) Subsidios y Subvenciones			-			-
d4) Ayudas Sociales		2,472,598.09	2,472,598.09	112,459.20	112,459.20	2,360,138.89
d5) Pensiones y Jubilaciones			-			-
d6) Transferencias a Fideicomisos, Mandatos y Otros Análogos			-			-
d7) Transferencias a la Seguridad Social			-			-
d8) Donativos			-			-
d9) Transferencias al Exterior			-			-
E. Bienes Muebles, Inmuebles e Intangibles (E=e1+e2+e3+e4+e5+e6+e7+e8+e9)	-	-	-	-	-	-
e1) Mobiliario y Equipo de Administración	-		-			-
e2) Mobiliario y Equipo Educativo y Recreativo			-			-
e3) Equipo e Instrumental Médico y de Laboratorio			-			-
e4) Vehículos y Equipo de Transporte			-			-
e5) Equipo de Defensa y Seguridad			-			-
e6) Maquinaria, Otros Equipos y Herramientas			-			-
e7) Activos Biológicos			-			-
e8) Bienes Inmuebles			-			-
e9) Activos Intangibles			-			-
F. Inversión Pública (F=f1+f2+f3)	-	154,679,092.13	154,679,092.13	151,327,098.45	151,327,098.45	3,351,993.68
f1) Obra Pública en Bienes de Dominio Público			-			-
f2) Obra Pública en Bienes Propios		154,679,092.13	154,679,092.13	151,327,098.45	151,327,098.45	3,351,993.68
f3) Proyectos Productivos y Acciones de Fomento			-			-
G. Inversiones Financieras y Otras Provisiones (G=g1+g2+g3+g4+g5+g6+g7)	-	-	-	-	-	-
g1) Inversiones Para el Fomento de Actividades Productivas			-			-
g2) Acciones y Participaciones de Capital			-			-
g3) Compra de Títulos y Valores			-			-
g4) Concesión de Préstamos			-			-
g5) Inversiones en Fideicomisos, Mandatos y Otros Análogos			-			-
Fideicomiso de Desastres Naturales (Informativo)			-			-

Concepto (c)	Egresos					Subejercicio (e)
	Aprobado (d)	Ampliaciones/ (Reducciones)	Modificado	Devengado	Pagado	
g6) Otras Inversiones Financieras			-			-
g7) Provisiones para Contingencias y Otras Erogaciones Especiales			-			-
H. Participaciones y Aportaciones (H=h1+h2+h3)	-	-	-	-	-	-
h1) Participaciones			-			-
h2) Aportaciones			-			-
h3) Convenios			-			-
I. Deuda Pública (I=i1+i2+i3+i4+i5+i6+i7)	-	-	-	-	-	-
i1) Amortización de la Deuda Pública			-			-
i2) Intereses de la Deuda Pública			-			-
i3) Comisiones de la Deuda Pública			-			-
i4) Gastos de la Deuda Pública			-			-
i5) Costo por Coberturas			-			-
i6) Apoyos Financieros			-			-
i7) Adeudos de Ejercicios Fiscales Anteriores (ADEFAS)			-			-
III. Total de Egresos (III = I + II)	88,892,409.00	197,013,497.76	285,905,906.76	140,572,091.16	140,572,091.16	145,333,815.60

LIC. EMANUEL YEPIZ TALAMANTE
DIRECTOR DE ADMINISTRACION Y FINANZAS

PROFR. GENARO ALBERTO ENRIQUEZ RASCON
DIRECTOR GENERAL

Sistema Estatal de Evaluación
 Estado Analítico del Ejercicio Presupuesto de Egresos
 Clasificación Económica (por Tipo de Gasto)
 COMISION DEL DEPORTE DEL ESTADO DE SONORA
 Del 01 de Enero al 31 de Diciembre de 2016
 (PESOS)

CPCA-II-11-B

CUENTA PÚBLICA 2016

Concepto	Egresos Aprobado Anual (1)	Ampliaciones/ (Reducciones) (2)	Egresos Modificado Anual (3=1+2)	Egresos Devengado Acumulado (4)	Egresos Pagado Acumulado (5)	Subejercicio (6 = 3 - 4)
Gasto Corriente	88,892,409	42,334,406	131,226,815	140,572,091	140,572,091	-9,345,277
Gasto de Capital		154,679,092	154,679,092	0	0	154,679,092
Amortización del la Deuda y Disminución de Pasivos			0			0
Pensiones y Jubilaciones			0			0
Participaciones			0			0
Total del Gasto	88,892,409	197,013,498	285,905,907	140,572,091	140,572,091	145,333,816

 LIC. EMANUEL YEPÍZ TALAMANTE
 DIRECTOR DE ADMINISTRACION Y FINANZAS

 PROF. GENARO ALBERTO ENRIQUEZ RASCON
 DIRECTOR GENERAL

Sistema Estatal de Evaluación
 Estado Analítico del Ejercicio Presupuesto de Egresos
 Clasificación Administrativa (Por Unidad Administrativa)
 COMISION DEL DEPORTE DEL ESTADO DE SONORA
 Del 01 de Enero al 31 de Diciembre de 2016

CPCA-II-11-B1

CUENTA PÚBLICA 2016

(PESOS)

Clasificación Administrativa (Por Unidad Administrativa)	Egresos Aprobado Anual (1)	Ampliaciones/ (Reducciones) (2)	Egresos Modificado Anual (3=1+2)	Egresos Devengado Acumulado (4)	Egresos Pagado Acumulado (5)	Subejercicio (6 = 3 - 4)
DIRECCION DE DESARROLLO DEL DEPORTE	10,353,545	-179,886	10,173,659	10,173,659	10,173,659	0
DIRECCION DE ALTO RENDIMIENTO	35,055,201	26,976,556	62,031,757	62,303,020	62,303,020	-271,263
DIRECCION DE ADMINISTRACION Y FINANZAS	12,021,644	11,324,069	23,345,713	23,345,713	23,345,713	0
DIRECCION DE INFRAESTRUCTURA DEPORTIVA	23,851,751	159,455,041	183,306,792	179,102,392	179,102,392	4,204,400
DIRECCION GENERAL	5,403,691	6,611,393	12,015,084	12,015,084	12,015,084	0
ORG.DE CONTROL Y DESARROLLO ADMVO	2,206,577	-7,173,675	-4,967,098	-146,367,776	-146,367,776	141,400,678
Total del Gasto	88,892,409	197,013,498	285,905,907	140,572,091	140,572,091	145,333,816

 LIC. EMANUEL YEPIZ TALAMANTE
 DIRECTOR DE ADMINISTRACION Y FINANZAS

 PROFR. GENARO ALBERTO ENRIQUEZ RASCON
 DIRECTOR GENERAL

Sistema Estatal de Evaluación
COMISION DEL DEPORTE DEL ESTADO DE SONORA

CPCA-II-11-B1.1

Estado Analítico del Ejercicio del Presupuesto de Egresos Detallado - LDF

Clasificación Administrativa

Del 01 de Enero al 31 de Diciembre de 2016 (b)

(PESOS)

CUENTA PÚBLICA 2016

Concepto (c)	Egresos					Subejercicio (e)
	Aprobado (d)	Ampliaciones/ (Reducciones)	Modificado	Devengado	Pagado	
I. Gasto No Etiquetado (I=A+B+C+D+E+F+G+H)	88,892,409.00	29,022,093.89	117,914,502.89	- 20,854,774.47	- 20,854,774.47	138,769,277.36
A. Direccion de Desarrollo del Deporte	10,353,545.00	- 6,801,186.20	3,552,358.80	3,552,358.80	3,552,358.80	
B. Direccion de Alto Rendimiento	35,055,201.00	17,284,228.01	52,339,429.01	54,970,830.47	54,970,830.47	- 2,631,401.46
C. Direccion de Administracion y Finanzas	12,021,644.00	11,324,068.53	23,345,712.53	23,345,712.53	23,345,712.53	
D. Direccion de Infraestructura Deportiva	23,851,751.00	7,777,265.25	31,629,016.25	31,629,015.76	31,629,015.76	0.49
E. Direccion General	5,403,691.00	6,611,392.98	12,015,083.98	12,015,083.98	12,015,083.98	
F. Organo de Control y Desarrollo Administrativo	2,206,577.00	- 7,173,674.68	4,967,097.68	- 146,367,776.01	- 146,367,776.01	141,400,678.33
II. Gasto Etiquetado (II=A+B+C+D+E+F+G+H)		167,991,403.87	167,991,403.87	161,426,865.63	161,426,865.63	6,564,538.24
A. Direccion de Desarrollo del Deporte		6,621,300.00	6,621,300.00	6,621,300.00	6,621,300.00	
B. Direccion de Alto Rendimiento		9,692,328.00	9,692,328.00	7,332,189.11	7,332,189.11	2,360,138.89
C. Direccion de Administracion y Finanzas						
D. Direccion de Infraestructura Deportiva		151,677,775.87	151,677,775.87	147,473,376.52	147,473,376.52	4,204,399.35
E. Direccion General						
F. Organo de Control y Desarrollo Administrativo						
III. Total de Egresos (III = I + II)	88,892,409.00	197,013,497.76	285,905,906.76	140,572,091.16	140,572,091.16	145,333,815.60

0.000000

LIC. EMANUEL YEPIZ TALAMANTE
DIRECTOR DE ADMINISTRACION Y FINANZAS

PROFR. GENARO ALBERTO ENRIQUEZ RASCON
DIRECTOR GENERAL

Sistema Estatal de Evaluación
 Estado Analítico del Ejercicio Presupuesto de Egresos
 Clasificación Administrativa (Por Poderes)
COMISION DEL DEPORTE DEL ESTADO DE SONORA
 Del 01 de Enero al 31 de Diciembre de 2016
 (PESOS)

CPCA-II-11-B2

CUENTA PÚBLICA 2016

Clasificación Administrativa (Por Poderes)	Egresos Aprobado Anual (1)	Ampliaciones/ (Reducciones) (2)	Egresos Modificado Anual (3=1+2)	Egresos Devengado Acumulado (4)	Egresos Pagado Acumulado (5)	Subejercicio (6 = 3 - 4)
Poder Ejecutivo	88,892,409	197,013,498	285,905,907	140,572,091	140,572,091	145,333,816
Poder Legislativo			0			0
Poder Judicial			0			0
Órganos Autónomos			0			0
Total del Gasto	88,892,409	197,013,498	285,905,907	140,572,091	140,572,091	145,333,816

 LIC. EMANUEL YEPÍZ TALAMANTE
 DIRECTOR DE ADMINISTRACION Y FINANZAS

 PROF. GENARO ALBERTO ENRIQUEZ RASCON
 DIRECTOR GENERAL

Sistema Estatal de Evaluación
 Estado Analítico del Ejercicio Presupuesto de Egresos
 Clasificación Administrativa (Por Tipo de Organismos o Entidad Paraestatal)
COMISION DEL DEPORTE DEL ESTADO DE SONORA
 Del 01 de Enero al 31 de Diciembre de 2016
 (PESOS)

CPCA-II-11-B3

CUENTA PÚBLICA 2016

Concepto	Egresos Aprobado Anual (1)	Ampliaciones/ (Reducciones) (2)	Egresos Modificado Anual (3=1+2)	Egresos Devengado Acumulado (4)	Egresos Pagado Acumulado (5)	Subejercicio (6 = 3 - 4)
Entidades Paraestatales y Fideicomisos No Empresariales y No Financieros	88,892,409	197,013,498	285,905,907	140,572,091	140,572,091	145,333,816
Instituciones Públicas de la Seguridad Social			0			0
Entidades Paraestatales Empresariales No Financieras con Participación Estatal Mayoritaria			0			0
Fideicomisos Empresariales No Financieros con Participación Estatal Mayoritaria			0			0
Entidades Paraestatales Empresariales Financieras Monetarias con Participación Estatal Mayoritaria			0			0
Entidades Paraestatales Empresariales Financieras No Monetarias con Participación Estatal Mayoritaria			0			0
Fideicomisos Financieros Públicos con Participación Estatal Mayoritaria			0			0
Total del Gasto	88,892,409	197,013,498	285,905,907	140,572,091	140,572,091	145,333,816

 LIC. EMANUEL YEPIZ TALAMANTE
 DIRECTOR DE ADMINISTRACION Y FINANZAS

 PROF. GENARO ALBERTO ENRIQUEZ RASCON
 DIRECTOR GENERAL

Sistema Estatal de Evaluación
 Estado Analítico del Ejercicio Presupuesto de Egresos
 Clasificación Funcional (Finalidad y Función)
COMISION DEL DEPORTE DEL ESTADO DE SONORA
 Del 01 de Enero al 31 de Diciembre de 2016
 (PESOS)

CPCA-II-11-C

CUENTA PÚBLICA 2016

Concepto	Egresos Aprobado Anual (1)	Ampliaciones/ (Reducciones) (2)	Egresos Modificado Anual (3=1+2)	Egresos Devengado Acumulado (4)	Egresos Pagado Acumulado (5)	Subejercicio (6 = 3 - 4)
Gobierno	0	0	0	0	0	0
Legislación			0			0
Justicia			0			0
Coordinación de la Política de Gobierno			0			0
Relaciones Exteriores			0			0
Asuntos Financieros y Hacendarios			0			0
Seguridad Nacional			0			0
Asuntos de Orden Público y Seguridad Interior			0			0
Otros Servicios Generales			0			0
Desarrollo Social	88,892,409	197,013,498	285,905,907	140,572,091	140,572,091	145,333,816
Protección Ambiental			0			0
Viviendas y Servicios a la Comunidad			0			0
Salud			0			0
Recreación, Cultura y Otras Manifestaciones Sociales	88,892,409	197,013,498	285,905,907	140,572,091	140,572,091	145,333,816
Educación			0			0
Protección Social			0			0
Otros Asuntos Sociales			0			0
Desarrollo Económico	0	0	0	0	0	0
Asuntos Económicos, Comerciales y Laborales en General			0			0
Agropecuaria, Silvicultura, Pesca y Caza			0			0
Combustibles y Energía			0			0
Minería, Manufacturas y Construcción			0			0
Transporte			0			0
Comunicaciones			0			0
Turismo			0			0
Ciencia, Tecnología e Innovación			0			0
Otras Industrias y Otros Asuntos Económicos			0			0
Otras No Clasificadas en funciones anteriores	0	0	0	0	0	0
Transacciones de la Deuda Pública / Costo financiero de la Deuda	0	0	0	0	0	0
Transferencias, Participaciones y Aportaciones entre Diferentes Niveles y Órdenes de gobierno			0			0
Saneamiento del Sistema Financiero			0			0
Adeudos de ejercicios Fiscales Anteriores			0			0
Total del Gasto	88,892,409	197,013,498	285,905,907	140,572,091	140,572,091	145,333,816

LIC. EMANUEL YEPIZ TALAMANTE
 DIRECTOR DE ADMINISTRACION Y FINANZAS

PROFR. GENARO ALBERTO ENRIQUEZ RASCON
 DIRECTOR GENERAL

**Sistema Estatal de Evaluación
COMISION DEL DEPORTE DEL ESTADO DE SONORA**

CPCA-II-11-C1

Estado Analítico del Ejercicio del Presupuesto de Egresos Detallado - LDF

Clasificación Funcional (Finalidad y Función)

Del 01 de Enero al 31 de Diciembre de 2016 (b)

(PESOS)

CUENTA PÚBLICA 2016

Concepto (c)	Egresos					Subejercicio (e)
	Aprobado (d)	Ampliaciones/ (Reducciones)	Modificado	Devengado	Pagado	
I. Gasto No Etiquetado (I=A+B+C+D)	88,892,409.00	29,022,093.89	117,914,502.89	-	20,854,774.47	138,769,277.36
A. Gobierno (A=a1+a2+a3+a4+a5+a6+a7+a8)	-	-	-	-	-	-
a1) Legislación			-			-
a2) Justicia			-			-
a3) Coordinación de la Política de Gobierno			-			-
a4) Relaciones Exteriores			-			-
a5) Asuntos Financieros y Hacendarios			-			-
a6) Seguridad Nacional			-			-
a7) Asuntos de Orden Público y de Seguridad Interior			-			-
a8) Otros Servicios Generales			-			-
B. Desarrollo Social (B=b1+b2+b3+b4+b5+b6+b7)	88,892,409.00	29,022,093.89	117,914,502.89	-	20,854,774.47	138,769,277.36
b1) Protección Ambiental			-			-
b2) Vivienda y Servicios a la Comunidad			-			-
b3) Salud			-			-
b4) Recreación, Cultura y Otras Manifestaciones Sociales	88,892,409.00	29,022,093.89	117,914,502.89	-	20,854,774.47	138,769,277.36
b5) Educación			-			-
b6) Protección Social			-			-
b7) Otros Asuntos Sociales			-			-
C. Desarrollo Económico (C=c1+c2+c3+c4+c5+c6+c7+c8+c9)	-	-	-	-	-	-
c1) Asuntos Económicos, Comerciales y Laborales en General			-			-
c2) Agropecuaria, Silvicultura, Pesca y Caza			-			-
c3) Combustibles y Energía			-			-
c4) Minería, Manufacturas y Construcción			-			-

Concepto (c)	Egresos					Subejercicio (e)
	Aprobado (d)	Ampliaciones/ (Reducciones)	Modificado	Devengado	Pagado	
c5) Transporte			-			-
c6) Comunicaciones			-			-
c7) Turismo			-			-
c8) Ciencia, Tecnología e Innovación			-			-
c9) Otras Industrias y Otros Asuntos Económicos			-			-
D. Otras No Clasificadas en Funciones Anteriores (D=d1+d2+d3+d4)	-	-	-	-	-	-
d1) Transacciones de la Deuda Publica / Costo Financiero de la Deuda			-			-
d2) Transferencias, Participaciones y Aportaciones Entre Diferentes Niveles y Ordenes de Gobierno			-			-
d3) Saneamiento del Sistema Financiero			-			-
d4) Adeudos de Ejercicios Fiscales Anteriores			-			-
II. Gasto Etiquetado (II=A+B+C+D)	-	167,991,403.87	167,991,403.87	161,426,865.63	161,426,865.63	6,564,538.24
A. Gobierno (A=a1+a2+a3+a4+a5+a6+a7+a8)	-	-	-	-	-	-
a1) Legislación			-			-
a2) Justicia			-			-
a3) Coordinación de la Política de Gobierno			-			-
a4) Relaciones Exteriores			-			-
a5) Asuntos Financieros y Hacendarios			-			-
a6) Seguridad Nacional			-			-
a7) Asuntos de Orden Público y de Seguridad Interior			-			-
a8) Otros Servicios Generales			-			-
B. Desarrollo Social (B=b1+b2+b3+b4+b5+b6+b7)	-	167,991,403.87	167,991,403.87	161,426,865.63	161,426,865.63	6,564,538.24
b1) Protección Ambiental			-			-
b2) Vivienda y Servicios a la Comunidad			-			-
b3) Salud			-			-
b4) Recreación, Cultura y Otras Manifestaciones Sociales	-	167,991,403.87	167,991,403.87	161,426,865.63	161,426,865.63	6,564,538.24
b5) Educación			-			-
b6) Protección Social			-			-
b7) Otros Asuntos Sociales			-			-

Concepto (c)	Egresos					Subejercicio (e)
	Aprobado (d)	Ampliaciones/ (Reducciones)	Modificado	Devengado	Pagado	
C. Desarrollo Económico (C=c1+c2+c3+c4+c5+c6+c7+c8+c9)	-	-	-	-	-	-
c1) Asuntos Económicos, Comerciales y Laborales en General			-			-
c2) Agropecuaria, Silvicultura, Pesca y Caza			-			-
c3) Combustibles y Energía			-			-
c4) Minería, Manufacturas y Construcción			-			-
c5) Transporte			-			-
c6) Comunicaciones			-			-
c7) Turismo			-			-
c8) Ciencia, Tecnología e Innovación			-			-
c9) Otras Industrias y Otros Asuntos Económicos			-			-
D. Otras No Clasificadas en Funciones Anteriores (D=d1+d2+d3+d4)	-	-	-	-	-	-
d1) Transacciones de la Deuda Publica / Costo Financiero de la Deuda	-		-			-
d2) Transferencias, Participaciones y Aportaciones Entre Diferentes Niveles y Ordenes de Gobierno	-		-			-
d3) Saneamiento del Sistema Financiero	-		-			-
d4) Adeudos de Ejercicios Fiscales Anteriores			-			-
III. Total de Egresos (III = I + II)	88,892,409.00	197,013,497.76	285,905,906.76	140,572,091.16	140,572,091.16	145,333,815.60

LIC. EMANUEL YEPÍZ TALAMANTE
DIRECTOR DE ADMINISTRACION Y FINANZAS

PROFR. GENARO ALBERTO ENRIQUEZ RASCON
DIRECTOR GENERAL

Sistema Estatal de Evaluación
Estado Analítico del Ejercicio Presupuesto de Egresos
Por Partida del Gasto

CPCA-II-11-D

COMISION DEL DEPORTE DEL ESTADO DE SONORA

Del 01 de Enero al 31 de Diciembre de 2016

(PESOS)

CUENTA PÚBLICA 2016

Ejercicio del Presupuesto por Partida / Descripción		Egresos Aprobado Anual (1)	Ampliaciones/ (Reducciones) (2)	Egresos Modificado Anual (3=1+2)	Egresos Devengado Acumulado (4)	Egresos Pagado Acumulado (5)	Subejercicio (6 = 3 - 4)	% Avance Anual (7= 4/3)
11301	Sueldos	28,660,257.43	-17,130,158.73	11,530,098.70	11,530,098.70	11,530,098.70	0	100%
11303	Remuneraciones Diversas	1,735,384.83	-1,734,584.83	800.00	800.00	800.00	0	100%
11306	Riesgo laboral		14,576,865.42	14,576,865.42	14,576,865.42	14,576,865.42	0	100%
11307	Ayuda para habitacion	2,350,296.00	2,652,981.52	5,003,277.52	5,003,277.52	5,003,277.52	0	100%
11310	Ayuda para energia electrica		3,376,092.49	3,376,092.49	3,376,092.49	3,376,092.49	0	100%
12101	Honorarios		8,887,067.62	8,887,067.62	8,887,067.62	8,887,067.62	0	100%
12201	Sueldos base al personal eventual		4,556,082.41	4,556,082.41	4,556,082.41	4,556,082.41	0	100%
12301	Retribuciones x serv.de caracter social		2,565,700.64	2,565,700.64	2,565,700.64	2,565,700.64	0	100%
13101	Primas y acred x a?os serv.efect.prestados al.	2,069,901.48	-1,152,287.96	917,613.52	917,613.51	917,613.51	0	100%
13201	Prima vacacional	1,367,376.91	-1,192,293.91	175,083.00	175,083.00	175,083.00	0	100%
13202	Gratificacion por fin de año	3,046,753.83	-2,693,100.08	353,653.75	353,653.75	353,653.75	0	100%
13203	compensacion por ajuste a calendario	341,844.22	-341,844.22	0.00	0.00	0.00	0	0%
13204	Compensacion por bono navideño	341,844.22	-341,844.22	0.00	0.00	0.00	0	0%
13301	Remuneraciones por horas extraordinarias	115,142.08	-115,142.08	-0.00	0.00	0.00	0	0%
13403	Estimulos al Personal de confianza	1,757,782.88	-1,757,782.88	0.00	0.00	0.00	0	0%
14101	Cuotas x serv.medico isssteson	2,938,932.73	311,834.28	3,250,767.01	3,250,767.01	3,250,767.01	0	100%
14102	Cuotas seg vida isssteson	24,023.34	-23,842.34	181.00	181.00	181.00	0	100%
14103	Cuotas seguro de retiro	1,579,368.20	3,679,303.59	5,258,671.79	5,258,671.79	5,258,671.79	0	100%
14104	Asig. Préstamo corto plazo	405,970.52	-253,199.95	152,770.57	152,770.57	152,770.57	0	100%
14105	Asig. Préstamo prendario	42,141.93	110,628.64	152,770.57	152,770.57	152,770.57	0	100%
14106	Otras prestaciones de segurirad social		435,528.62	435,528.62	435,528.62	435,528.62	0	100%
14107	Cuatas para infraestructura Eq. Y Mmto hospitalario		697,042.83	697,042.83	697,042.83	697,042.83	0	100%
14201	Cuotas fovisssteson	333,630.85	888,606.83	1,222,237.68	1,222,237.68	1,222,237.68	0	100%
14301	Pag. Def. Pensión jubilaciones	2,211,467.96	-2,196,449.73	15,018.23	15,018.23	15,018.23	0	100%
14401	Seguros por defuncion familiar		15,709.68	15,709.68	15,709.68	15,709.68	0	100%
14402	Seguro por retiro estatal		2,912.00	2,912.00	2,912.00	2,912.00	0	100%
14403	Otras cuotas de seguros colectivos		5,712,095.59	5,712,095.59	5,712,095.59	5,712,095.59	0	100%
14404	Otros seguros de caracter laboral o economicos		1,791,370.62	1,791,370.62	1,791,370.62	1,791,370.62	0	100%
15201	Indemnizaciones al personal		79,171.30	79,171.30	79,171.30	79,171.30	0	100%
15202	Pago de Liquidaciones		378,911.50	378,911.50	378,911.50	378,911.50	0	100%
15404	Dias economicos y de descanso obligatorio no disfrutados	683,688.46	-683,688.46	-0.00	0.00	0.00	0	0%
15413	Ayuda para guarderías a madres trabajadoras	69,576.00	-69,576.00	0.00	0.00	0.00	0	0%
15416	Apoyo para útiles escolares	70,605.60	-70,605.60	0.00	0.00	0.00	0	0%
15417	Apoyo para desarrollo y Capacitacion	802,776.00	-802,776.00	0.00	0.00	0.00	0	0%

Ejercicio del Presupuesto por Partida / Descripción		Egresos Aprobado Anual (1)	Ampliaciones/ (Reducciones) (2)	Egresos Modificado Anual (3=1+2)	Egresos Devengado Acumulado (4)	Egresos Pagado Acumulado (5)	Subejercicio (6 = 3 - 4)	% Avance Anual (7= 4/3)
15419	Ayuda para servicio de transporte	996,216.00	-996,216.00	0.00	0.00	0.00	0	0%
15420	Compensacion en apoyo a la discapacidad	30,700.80	-30,700.80	0.00	0.00	0.00	0	0%
15421	Bono días de madres	45,458.40	-45,458.40	-0.00	0.00	0.00	0	0%
15423	Bono aniversario sindical	38,376.00	-38,376.00	-0.00	0.00	0.00	0	0%
15901	Otras prestaciones	1,544,966.96	-1,543,932.80	1,034.16	1,034.16	1,034.16	0	100%
17102	Estimulos al personal		275,228.20	275,228.20	275,228.20	275,228.20	0	100%
17104	Bono por puntualidad	206,737.57	-206,737.57	0.00	0.00	0.00	0	0%
17105	Compensacion por titulacion a nivel licenciatura	81,187.89	-81,187.89	0.00	0.00	0.00	0	0%
18101	Impuestos sobre nomina		19,746.00	19,746.00	19,746.00	19,746.00	0	100%
21101	Materiales, utiles y eq menores de oficina	310,138.72	-136,455.49	173,683.23	173,683.23	173,683.23	0	100%
21201	Materiales y utiles de impresion y reproduccion	120,738.64	-18,868.89	101,869.75	101,869.75	101,869.75	0	100%
21401	Mat.y utiles p/el procesamiento eq y biens i..	35,000.00	-34,320.28	679.72	679.72	679.72	0	100%
21601	Material de limpieza	365,523.41	360,000.00	725,523.41	902,913.85	902,913.85	-177,390	124%
22101	Productos alimenticios p/el personal en las i..	205,000.00	242,450.63	447,450.63	447,450.63	447,450.63	0	100%
22105	Productos alim p/pers deriv de la pres serv p..	2,502,822.71	620,000.00	3,122,822.71	4,273,489.90	4,273,489.90	-1,150,667	137%
22106	Adquisicion de agua potable	56,000.00	-49,105.65	6,894.35	6,894.35	6,894.35	0	100%
22201	Alimentacion de animales		350.00	350.00	350.00	350.00	0	100%
22301	Utensilios para el servicio de alimentacion		54,699.46	54,699.46	54,699.46	54,699.46	0	100%
23501	Productos quimicos,farmaceut.y lab.adq.mat p..		266,860.71	266,860.71	266,860.71	266,860.71	0	100%
23601	Productos metalicos y a base de minerales no ..		31,385.28	31,385.28	31,385.28	31,385.28	0	100%
23701	Productos de de cuero, piel, plasticos y hule como materia		835.00	835.00	835.00	835.00	0	100%
24101	Productos minerales no metalicos		732.58	732.58	732.58	732.58	0	100%
24201	Cemento y productos de concreto		1,439.24	1,439.24	1,439.24	1,439.24	0	100%
24301	Cal, yeso y productos de yeso		561.39	561.39	561.39	561.39	0	100%
24401	Mdera y productos de madera		896.00	896.00	896.00	896.00	0	100%
24501	Vidrio y productos de vidrio		925.68	925.68	925.68	925.68	0	100%
24601	Material electrico y electronico	38,978.21	50,246.04	89,224.25	89,224.25	89,224.25	0	100%
24701	Articulos metalicos para la construccion		11,077.45	11,077.45	11,077.45	11,077.45	0	100%
24801	Materiales complementarios		2,153.12	2,153.12	2,153.12	2,153.12	0	100%
24901	Otros materiales y articulos construc y repa..	79,983.24	17,125.26	97,108.50	97,108.50	97,108.50	0	100%
25101	Productos quimicos basicos		19,488.00	19,488.00	19,488.00	19,488.00	0	100%
25301	Medicinas y productos farmaceuticos	208,800.00	-91,690.23	117,109.77	117,109.77	117,109.77	0	100%
25302	Oxigeno y gases para uso medicinal		2,415.06	2,415.06	2,415.06	2,415.06	0	100%
25401	Materiales, Accesorios y suministros medicos		4,569.34	4,569.34	4,569.34	4,569.34	0	100%
25601	Fibras sinteticas, hules y plasticos derivados		1,005.93	1,005.93	1,005.93	1,005.93	0	100%
25901	Otros productos quimicos	208,000.00	-206,244.05	1,755.95	1,755.95	1,755.95	0	100%
26101	Combustibles	693,227.38	72,583.82	765,811.20	765,811.20	765,811.20	0	100%
26102	Lubricantes y aditivos		4,581.43	4,581.43	4,581.43	4,581.43	0	100%
27101	Vestuario y uniformes	3,893,200.00	-1,500,000.00	2,393,200.00	7,580,071.61	7,580,071.61	-5,186,872	317%
27201	prendas de seguridad y proteccion personal		180.00	180.00	180.00	180.00	0	100%

Ejercicio del Presupuesto por Partida / Descripción		Egresos Aprobado Anual (1)	Ampliaciones/ (Reducciones) (2)	Egresos Modificado Anual (3=1+2)	Egresos Devengado Acumulado (4)	Egresos Pagado Acumulado (5)	Subejercicio (6 = 3 - 4)	% Avance Anual (7= 4/3)
27301	Articulos deportivos	1,896,772.04	0.00	1,896,772.04	2,456,247.77	2,456,247.77	-559,476	129%
27401	Productos textiles		11,356.58	11,356.58	11,356.58	11,356.58	0	100%
29101	Herramientas menores	64,366.61	-22,458.18	41,908.43	41,908.43	41,908.43	0	100%
29201	Refacciones y accesorios menores de edificios		4,068.40	4,068.40	4,068.40	4,068.40	0	100%
29401	Refacc y acc menores eq computo y tec informacion	28,593.57	-28,063.57	530.00	530.00	530.00	0	100%
29601	Refacciones y acc menores eq de transporte		9,440.90	9,440.90	9,440.90	9,440.90	0	100%
29801	Refacciones y acc menores de maq y otros equipos		15,529.08	15,529.08	15,529.08	15,529.08	0	100%
29901	Refacciones y acc.menores otros bienes muebles		34.47	34.47	34.47	34.47	0	100%
31101	Energia electrica	3,600,000.00	3,068,996.65	6,668,996.65	6,668,996.65	6,668,996.65	0	100%
31201	Gas		1,059,491.51	1,059,491.51	1,059,491.51	1,059,491.51	0	100%
31301	Agua	558,000.00	-558,000.00	0.00	2,216,098.00	2,216,098.00	-2,216,098	#,DIV/0!
31401	Telefonia tradicional	90,440.00	-31,200.01	59,239.99	59,239.99	59,239.99	0	100%
31501	Telefonia celular		10,705.00	10,705.00	10,705.00	10,705.00	0	100%
31601	Servicios de telecomunicaciones y satelites		1,628.00	1,628.00	1,628.00	1,628.00	0	100%
31701	Serv acceso a internet, redes y proces.inform..	35,000.00	-14,706.33	20,293.67	20,293.67	20,293.67	0	100%
32301	Arrendamiento de muebles, maquinaria y equipo	627,449.94	450,000.00	1,077,449.94	1,401,360.97	1,401,360.97	-323,911	130%
32302	Arrendamiento de equipo y bienes informaticos		696.00	696.00	696.00	696.00	0	100%
32501	Arrendamiento de equipo de transporte	3,987,278.23	0.00	3,987,278.23	5,750,917.65	5,750,917.65	-1,763,639	144%
32601	Arrendamiento de maquinaria, otros eqs y herramie		0.00	0.00	0.00	0.00	0	#,DIV/0!
32701	Patentes, regalías y otros		3,816.40	3,816.40	3,816.40	3,816.40	0	100%
32901	Otros arrendamientos		1,462.32	1,462.32	1,462.32	1,462.32	0	100%
33101	Serv.legales, de contabilidad, auditorias y r..	120,000.00	37,716.83	157,716.83	157,716.83	157,716.83	0	100%
33201	Serv. De diseño arq., ing y actividades relacionadas		149,225.00	149,225.00	249,999.72	249,999.72	-100,775	168%
33301	Servicios de informatica	60,000.00	-60,000.00	0.00	0.00	0.00	0	0%
33401	Servicios de capacitacion		80,306.00	80,306.00	80,306.00	80,306.00	0	100%
33501	Serv. de investigacion cientifica y desarrollo		2,900.00	2,900.00	2,900.00	2,900.00	0	100%
33603	Impresiones y publicaciones oficiales	124,800.00	-35,688.94	89,111.06	89,111.06	89,111.06	0	100%
33605	Licitaciones, convenios y convocatorias	90,000.00	-35,573.58	54,426.42	54,426.42	54,426.42	0	100%
33801	Servicio de vigilancia	700,000.00	-630,864.00	69,136.00	69,136.00	69,136.00	0	100%
33901	Serv. profesionales, cientificos y tecnicos integ		22,000.00	22,000.00	22,000.00	22,000.00	0	100%
34101	Servicios financieros y bancarios	6,240.00	15,168.86	21,408.86	21,408.86	21,408.86	0	100%
34401	Seguros de responsabilidad patrimoniall y fianzas	31,200.00	-30,081.97	1,118.03	1,118.03	1,118.03	0	100%
34501	Seguro de bienes patrimoniales	0.00	45,816.07	45,816.07	45,816.07	45,816.07	0	100%
34701	Fletes y maniobras	138,371.00	-101,601.08	36,769.92	36,769.92	36,769.92	0	100%

Ejercicio del Presupuesto por Partida / Descripción		Egresos Aprobado Anual (1)	Ampliaciones/ (Reducciones) (2)	Egresos Modificado Anual (3=1+2)	Egresos Devengado Acumulado (4)	Egresos Pagado Acumulado (5)	Subejercicio (6 = 3 - 4)	% Avance Anual (7= 4/3)
35101	Mtto y conservacion de inmuebles	195,893.47	-84,119.83	111,773.64	111,773.64	111,773.64	0	100%
35102	Mtto y conservacion de areas deportivas		7,540.17	7,540.17	7,540.17	7,540.17	0	100%
35201	Mtto y conservacion de mobiliario y equipo	121,974.44	-7,075.35	114,899.09	114,899.09	114,899.09	0	100%
35302	Mtto y conservacion de bienes informaticos	20,395.62	-18,115.25	2,280.37	2,280.37	2,280.37	0	100%
35501	Mtto y conservacion de equipo de transporte	129,972.76	-43,717.29	86,255.47	86,255.47	86,255.47	0	100%
35701	Mtto y conservacion de maquinaria y equipo	594,170.72	-471,828.79	122,341.93	122,341.93	122,341.93	0	100%
35702	Mtto y cons herram,maq herram,instrum,utiles y eq		44,156.56	44,156.56	44,156.56	44,156.56	0	100%
35801	Servicios de limpieza y manejo de desechos		40,389.69	40,389.69	40,389.69	40,389.69	0	100%
35901	Servicios de jardineria y fumigacion	134,160.00	-71,921.52	62,238.48	62,238.48	62,238.48	0	100%
36101	Difusion radio,tv y otros mensajes s/prog y a..	177,678.11	1,120,698.53	1,298,376.64	1,298,376.64	1,298,376.64	0	100%
36201	Difusion radio,tv y otros medios mejsajes comerciales		401,973.00	401,973.00	401,973.00	401,973.00	0	100%
36301	Serv creat.preproduc y produc pub excep internet		57,982.60	57,982.60	57,982.60	57,982.60	0	100%
37101	Pasajes aereos	619,926.75	2,100,000.00	2,719,926.75	3,203,545.37	3,203,545.37	-483,619	118%
37201	Pasajes terrestres	376,000.00	14,465.18	390,465.18	390,465.18	390,465.18	0	100%
37301	Pasajes maritimos, lacustres y fluviales		276,170.00	276,170.00	276,170.00	276,170.00	0	100%
37501	Viaticos en el pais	526,244.36	-501,994.36	24,250.00	24,250.00	24,250.00	0	100%
37502	Gastos de camino	184,759.15	-180,529.15	4,230.00	4,230.00	4,230.00	0	100%
37901	Cuotas	147,369.12	-94,567.26	52,801.86	52,801.86	52,801.86	0	100%
38101	Gastos de ceremonial	2,319,393.79	1,750,000.00	4,069,393.79	4,489,083.17	4,489,083.17	-419,689	110%
38201	Gastos de orden social y cultural		38,122.00	38,122.00	38,122.00	38,122.00	0	100%
38401	Exposiciones		818,380.00	818,380.00	818,380.00	818,380.00	0	100%
39201	Impuestos y derechos	21,994.85	11,719.95	33,714.80	33,714.80	33,714.80	0	100%
39501	Penas, multas, accesorios y actualizaciones		14,117.43	14,117.43	14,117.43	14,117.43	0	100%
39901	Servicios asistenciales		6,000.00	6,000.00	6,000.00	6,000.00	0	100%
39905	Aplicación de retencion del 2%al millar		550.00	550.00	550.00	550.00	0	100%
44107	Premios estímulos, recompensas, becas y seg. A deportistas		750,250.00	750,250.00	1,148,191.00	1,148,191.00	-397,941	153%
44201	Becas educativas	583,790.50	292,709.50	876,500.00	876,500.00	876,500.00	0	100%
44202	Becas otorgadas por la SEC	1,307,664.79	-1,307,664.79	0.00	0.00	0.00	0	0%
44204	Fomento deportivo		8,787,479.08	8,787,479.08	5,352,678.54	5,352,678.54	3,434,801	61%
49301	Trasferencias al sector privado externo	6,662,687.72	7,702,623.08	14,365,310.80	14,365,310.80	14,365,310.80	0	100%
51501	Equipos de computación electrónica	0.00	8,178.00	8,178.00	8,178.00	8,178.00	0	100%
52101	Equipos y aparatos audiovisuales	0.00	58,141.56	58,141.56	58,141.56	58,141.56	0	100%
56201	Maquinaria y equipo industrial		4,576.71	4,576.71	4,576.71	4,576.71	0	100%
56701	Herramientas	0.00	126,625.61	126,625.61	126,625.61	126,625.61	0	100%
62211	Infraestructura y equipamiento cultura, deporte y recreacion	0.00	154,679,092.13	154,679,092.13	0.00	0.00	154,679,092	0%
	Total del Gasto	88,892,409.00	197,013,497.76	285,905,906.76	140,572,091.16	140,572,091.16	145,333,815.60	49%

LIC. EMANUEL YEPIZ TALAMANTE
DIRECTOR DE ADMINISTRACION Y FINANZAS

PROFR. GENARO ALBERTO ENRIQUEZ RASCON
DIRECTOR GENERAL

Sistema Estatal de Evaluación
 Estado Analítico del Ejercicio de Presupuesto de Egresos- Detallado – LDF
 (Clasificación de Servicios Personales por Categoría)
 COMISION DEL DEPORTE DEL ESTADO DE SONORA

CPCA-II-11-E

Del 01 de Enero al 31 de Diciembre de 2016 (b)

CUENTA PÚBLICA 2016

(PESOS)

Concepto (c)	Egresos					Subejercicio (e)
	Aprobado (d)	Ampliaciones/ (Reducciones)	Modificado	Devengado	Pagado	
I. Gasto No Etiquetado (I=A+B+C+D+E+F)	53,892,409.14	12,336,214.25	66,228,623.39	66,228,623.33	66,228,623.33	0.05
A. Personal Administrativo y de Servicio Público	53,892,409.14	12,336,214.25	66,228,623.39	66,228,623.33	66,228,623.33	0.05
B. Magisterio						
C. Servicios de Salud (C=c1+c2)						
c1) Personal Administrativo						
c2) Personal Médico, Paramédico y afín						
D. Seguridad Pública						
E. Gastos asociados a la implementación de nuevas leyes federales o reformas a las mismas (E = e1 + e2)						
e1) Nombre del Programa o Ley 1						
e2) Nombre del Programa o Ley 2						
F. Sentencias laborales definitivas						
II. Gasto Etiquetado (II=A+B+C+D+E+F)		5,174,879.08	5,174,879.08	5,174,879.08	5,174,879.08	
A. Personal Administrativo y de Servicio Público		5,174,879.08	5,174,879.08	5,174,879.08	5,174,879.08	
B. Magisterio						
C. Servicios de Salud (C=c1+c2)						
c1) Personal Administrativo						
c2) Personal Médico, Paramédico y afín						
D. Seguridad Pública						
E. Gastos asociados a la implementación de nuevas leyes federales o reformas a las mismas (E = e1 + e2)						
e1) Nombre del Programa o Ley 1						
e2) Nombre del Programa o Ley 2						
F. Sentencias laborales definitivas						
III. Total del Gasto en Servicios Personales (III = I + II)	53,892,409.14	17,511,093.33	71,403,502.47	71,403,502.41	71,403,502.41	0.05

LIC. EMANUEL YEPIZ TALAMANTE
 DIRECTOR DE ADMINISTRACION Y FINANZAS

PROFR. GENARO ALBERTO ENRIQUEZ RASCON
 DIRECTOR GENERAL

Sistema Estatal de Evaluación
 Conciliación entre los Egresos Presupuestarios y los Gastos Contables
 COMISION DEL DEPORTE DEL ESTADO DE SONORA

CPCA-II-11-F

Al 31 Diciembre de 2016

CUENTA PÚBLICA 2016

(Pesos)

1. Total de Egresos Presupuestarios		140,572,091.16
--	--	----------------

(MENOS)

2. Egresos Presupuestarios no contables		197,521.88
Mobiliario y equipo de administración	8,178	
Mobiliario y equipo educacional y recreativo	58,142	
Equipo e instrumental médico y de laboratorio		
Vehículos y equipo de transporte		
Equipo de defensa y seguridad		
Maquinaria, otros equipos y herramientas	131,202	
Arquivos biológicos		
Bienes inmuebles		
Activos intangibles		
Obra pública en bienes propios		
Acciones y participaciones de capital		
Compra de títulos y valores		
Inversiones en fideicomisos, mandatos y otros análogos		
Provisiones para contingencias y otras erogaciones especiales		
Armonización de la deuda pública		
Adeudos de ejercicios fiscales anteriores (ADEFAS)		
Otros Egresos Presupuestales No Contables	0	

(MAS)

3. Gastos contables no presupuestarios		0.00
Estimaciones, depreciaciones, deterioros, obsolescencia y amortizaciones		
Provisiones		
Disminución de inventarios		
Aumento por insuficiencia de estimaciones por pérdida o deterioro u obsolescencia		
Aumento por insuficiencia de provisiones		
Otros gastos		
Otros Gastos Contables No Presupuestales		
4. Total de Gasto Contable (4= 1 - 2 + 3)		140,374,569.28

 LIC. EMANUEL YEPIZ TALAMANTE
 DIRECTOR DE ADMINISTRACION Y FINANZAS

 PROF. GENARO ALBERTO ENRIQUEZ RASCON
 DIRECTOR GENERAL

Sistema Estatal de Evaluación
 Endeudamiento Neto
 COMISION DEL DEPORTE DEL ESTADO DE SONORA
 Del 01 de Enero al 31 de Diciembre de 2016
 (pesos)

CPCA-II-12

CUENTA PÚBLICA 2016

Identificación del crédito o Instrumento	Contratación / Colocación	Amortización	Endeudamiento Neto
	A	B	C=A-B
Créditos Bancarios			
1 NADA QUE INFORMAR EN ESTE APARTADO			0.00
2			
3			
4			
5			
6			
7			
8			
9			
10			
Total Créditos Bancarios	0.00	0.00	0.00
Otros Instrumentos de Deuda			
1 PROVEEDORES DE BIENES Y SERVICIOS	69,145,348.28	0.00	69,145,348.28
2			
3			
4			
5			
6			
7			
8			
9			
10			
Total Otros Instrumentos de Deuda	69,145,348.28	0.00	69,145,348.28
TOTAL	69,145,348.28	0.00	69,145,348.28

"Bajo protesta de decir verdad declaramos que los Estados Financieros y sus Notas, son razonablemente correctos y son responsabilidad del emisor"

 LIC. EMANUEL YEPIZ TALAMANTE
 DIRECTOR DE ADMINISTRACION Y FINANZAS

 PROF. GENARO ALBERTO ENRIQUEZ RASCON
 DIRECTOR GENERAL

Sistema Estatal de Evaluación
Intereses de la Deuda
COMISION DEL DEPORTE DEL ESTADO DE SONORA
Del 01 de Enero al 31 de Diciembre de 2016
(pesos)

CPCA-II-13

CUENTA PÚBLICA 2016

Identificacion del crédito o Instrumento	Devengado	Pagado
Créditos Bancarios		
1 NADA QUE INFORMAR EN ESTE APARTADO		
2		
3		
4		
5		
6		
7		
8		
9		
10		
Total de Intereses Créditos Bancarios	0.00	0.00
Otros Instrumentos de Deuda		
1 NADA QUE INFORMAR EN ESTE APARTADO		
2		
3		
4		
5		
6		
7		
8		
9		
10		
Total Intereses Otros Instrumentos de Deuda	0.00	0.00
TOTAL	0.00	0.00

"Bajo protesta de decir verdad declaramos que los Estados Financieros y sus Notas, son razonablemente correctos y son responsabilidad del emisor"

LIC. EMANUEL YEPIZ TALAMANTE
DIRECTOR DE ADMINISTRACION Y FINANZAS

PROFR. GENARO ALBERTO ENRIQUEZ RASCON
DIRECTOR GENERAL

Sistema Estatal de Evaluación
Gasto Por Categoría Programática
COMISION DEL DEPORTE DEL ESTADO DE SONORA
Del 01 de Enero al 31 de Diciembre de 2016
(PESOS)

CPCA-III-14


CUENTA PÚBLICA 2016

Concepto	Egresos Aprobado Anual (1)	Ampliaciones/ (Reducciones) (2)	Egresos Modificado Anual (3=1+2)	Egresos Devengado Anual (4)	Egresos Pagado Anual (5)	Subejercicio (6 = 3 - 4)
<i>Programas</i>						
Subsidios:	0	0	0	0	0	0
Sector Social y Privado o Estados y Municipios			0			0
Sujetos a Reglas de Operación			0			0
Otros Subsidios			0			0
Desempeño de las Funciones:	88,892,409	26,020,778	114,913,187	-24,708,496	-24,708,496	139,621,683
Prestación de Servicios Públicos			0			0
Provisión de Bienes Públicos			0			0
Planeación, Seguimiento y Evaluación de Políticas Públicas	88,892,409	26,020,778	114,913,187	-24,708,496	-24,708,496	139,621,683
Promoción y Fomento			0			0
Regulación y Supervisión			0			0
Funciones de las Fuerzas Armadas (Únicamente el Gobierno Federal)			0			0
Específicos			0			0
Proyectos de Inversión			0			0
Administrativos y de Apoyos	0	0	0	0	0	0
Apoyo al Proceso Presupuestario y para Mejorar la Eficiencia Institucional			0			0
Apoyo a la Función Pública y al Mejoramiento de la Gestión			0			0
Operaciones Ajenas			0			0
Compromisos	0	0	0	0	0	0
Obligaciones de Cumplimiento de Resolución Jurisdiccional			0			0
Desastres Naturales			0			0
Obligaciones	0	0	0	0	0	0
Pensiones y Jubilaciones			0			0
Aportaciones a la Seguridad Social			0			0
Aportaciones a Fondos de Estabilización			0			0
Aportaciones a Fondos de Inversión y Reestructura de Pensiones			0			0
Programas de gasto Federalizado (Gobierno Federal)	0	170,992,720	170,992,720	165,280,588	165,280,588	5,712,133
Gasto Federalizado	0	170,992,720	170,992,720	165,280,588	165,280,588	5,712,133
Participaciones a Entidades Federativas y Municipios			0			0
Costo Financiero, Deuda o Apoyo a Deudores y Ahorradores de la Banca			0			0
Adeudos de Ejercicios Fiscales Anteriores			0			0
Total del Gasto	88,892,409	197,013,498	285,905,907	140,572,091	140,572,091	145,333,816

0

LIC. EMANUEL YEPIZ TALAMANTE
DIRECTOR DE ADMINISTRACION Y FINANZAS

PROFR. GENARO ALBERTO ENRIQUEZ RASCON
DIRECTOR GENERAL


 <p>ESTADO DE SONORA</p>	<p>GOBIERNO DEL ESTADO DE SONORA FICHA TECNICA PARA SEGUIMIENTO Y EVALUACION DE INDICADORES DE PROYECTOS Y PROCESOS</p>
---	--

NUMERO Y NOMBRE DEL PROGRAMA:		44 DEPORTE Y RECREACION	
NOMBRE DEL PROCESO:		Planeación, Evaluación y Control Institucional	
CLAVE PROGRAMATICA:		2111121X44322424OK1	
UNIDAD RESPONSABLE:	Comisión del Deporte del Estado	UNIDAD EJECUTORA:	Dirección General
OBJETIVO DEL PROCESO:		Instrumentar, desarrollar y vigilar los mecanismos de dirección del fomento de las prácticas deportivas en todos los niveles de la sociedad obteniendo una cultura por la activación física con beneficios que deriven en la salud de los sonorenses, así como también atletas de alta competencia en apego al marco legal del estado	

DATOS DEL INDICADOR

NOMBRE INDICADOR:		Índice de cumplimiento en la realización de informes programados	
UNIDAD DE MEDIDA:		TIPO:	programático
RESULTADO ESPERADO:		Fomento de las prácticas deportivas en todos los niveles de la sociedad obteniendo una cultura por la activación física con beneficios que deriven en la salud de los sonorenses, así como también atletas de alta competencia en apego al marco legal del estado	
FORMULA CALCULO:		numero de informes realizados entre número de informes programados por 100	
INTERPRETACION:		el resultado nos arroja de manera porcentual el cumplimiento de las obligaciones	
DIMENSION DEL INDICADOR:	eficiencia	SENTIDO:	ascendente
VALOR:	acumulable	FRECUENCIA MEDICION:	trimestral

RESULTADOANUAL DEL INDICADOR				
META ANUAL	MODIFICADO ANUAL	RESULTADO ANUAL	PORCENTAJE ALCANZADO	SEMÁFORO
308	314	314	100 %	verde
EVALUACIÓN CUALITATIVA				
Se realizó convenio adicional con el sector publico social y privado, con la Federación Mexicana de Futbol y la Secretaria de Seguridad Publica, en lo referente a la realización de convenios de colaboración con las asociaciones deportivas se realizó convenio adicional con el Club Deportivo de Tiro y Caza A.C.				


 <p>ESTADO DE SONORA</p>	GOBIERNO DEL ESTADO DE SONORA FICHA TECNICA PARA SEGUIMIENTO Y EVALUACION DE INDICADORES DE PROYECTOS Y PROCESOS
---	---

NUMERO Y NOMBRE DEL PROGRAMA:		44 DEPORTE Y RECREACION	
NOMBRE DEL PROCESO:		Administración de recursos	
CLAVE PROGRAMATICA:		2111121X4Z122242410H0	
UNIDAD RESPONSABLE:	Comisión del Deporte del Estado	UNIDAD EJECUTORA:	Dirección Administración y Finanzas
OBJETIVO DEL PROCESO:		Lograr de manera eficiente el desempeño mediante la armonización de funciones inherentes a esta unidad administrativa	

DATOS DEL INDICADOR

NOMBRE INDICADOR:		Eficiencia administrativa	
UNIDAD DE MEDIDA:	documento	TIPO:	programático
RESULTADO ESPERADO:		Organizar, Dirigir, Coordinar y evaluar de manera eficiente los recursos humanos, materiales y financieros de la entidad	
FORMULA CALCULO:		Número de actividades realizados entre número de actividades programados por 100.	
INTERPRETACION:		Medir la eficiencia administrativas en el logro de las actividades propias administrativas.	
DIMENSION DEL INDICADOR:	eficiencia	SENTIDO:	ascendente
VALOR:	acumulable	FRECUENCIA MEDICION:	trimestral

RESULTADO ANUAL DEL INDICADOR				
META ANUAL	MODIFICADO ANUAL	RESULTADO ANUAL	PORCENTAJE ALCANZADO	SEMÁFORO
126	126	126	100 %	verde
EVALUACIÓN CUALITATIVA				
Se realizó satisfactoriamente las tareas programadas cumpliendo con las metas realizando los reportes financieros y presupuestales así como la realización del inventario anual.				


	GOBIERNO DEL ESTADO DE SONORA FICHA TECNICA PARA SEGUIMIENTO Y EVALUACION DE INDICADORES DE PROYECTOS Y PROCESOS
---	---

NUMERO Y NOMBRE DEL PROGRAMA:		44 DEPORTE Y RECREACION	
NOMBRE DEL PROCESO:		Contribuir a la formación de atletas de alto rendimiento	
CLAVE PROGRAMATICA:		2111121X4Z3224241063	
UNIDAD RESPONSABLE:	Comision del Deporte del Estado de Sonora.	UNIDAD EJECUTORA:	Dirección de Alto Rendimiento
OBJETIVO DEL PROCESO:		optimizar las actividades de logística para la realización de los eventos deportivos olímpicos y paralímpicos desde su etapa intramuros hasta su fase nacional	

DATOS DEL INDICADOR

NOMBRE INDICADOR:		Olimpiada y paralimpiada	
UNIDAD DE MEDIDA:	Documento	TIPO:	Programático
RESULTADO ESPERADO:		optimizar las actividades de logística para la realización de los eventos deportivos olímpicos y paralímpicos desde su etapa intramuros hasta su fase nacional	
FORMULA CALCULO:		Número de actividades realizados entre número de actividades programados por 100.	
INTERPRETACION:		Medir la eficiencia administrativas en el logro de las actividades propias administrativas.	
DIMENSION DEL INDICADOR:	Impacto	SENTIDO:	Ascendente
VALOR:	Acumulable	FRECUENCIA MEDICION:	Trimestral

RESULTADOANUAL DEL INDICADOR				
META ANUAL	MODIFICADO ANUAL	RESULTADO ANUAL	PORCENTAJE ALCANZADO	SEMÁFORO
70895	41222	41222	100 %	verde
EVALUACIÓN CUALITATIVA				
<p>En lo concerniente a la realización de las metas programadas se informa que en la meta relacionada con la atención médica y ciencias aplicadas se presentó una alteración realizando más de lo programadas debido a una mayor participación de personal y deportistas al evento nacional de futbol soccer. Además se contó un evento más de programado en este trimestre al participar en el día mundial del abrazo, se realizó una visita menos de lo programado debido a que fue re calendarizada para el mes de enero. Así también se realizaron cinco visitas adicionales a lo programado del área técnica de entrenamientos, en cambio se realizaron menos visitas de los fogueos de selecciones con miras a las olimpiadas debido a cambios estratégicos en el calendario de los eventos, se dio un incremento de nueve asociaciones deportivas a quienes se otorgó apoyo a eventos convocados por la federación de la disciplina. Se vio un incrementos de apoyo de becas económicas debido a los excelentes resultados además del cambio de políticas en el otorgamiento de estos estímulos a deportistas por parte del gobiernos federal, así mismo se dio un incremento de apoyos de pasajes terrestres y aéreos debido a una mayor convocatoria por parte de la federación de atletas sonorenses a participar en eventos nacionales e internacionales así como también por un se dio apoyo de pasajes por una mayor participación de eventos fuera de la ciudad.</p>				


	GOBIERNO DEL ESTADO DE SONORA FICHA TECNICA PARA SEGUIMIENTO Y EVALUACION DE INDICADORES DE PROYECTOS Y PROCESOS
---	---

NUMERO Y NOMBRE DEL PROGRAMA:		44 DEPORTE Y RECREACION	
NOMBRE DEL PROCESO:		Promoción de la cultura física para una vida saludable	
CLAVE PROGRAMATICA:		2111121X4Z222424107G	
UNIDAD RESPONSABLE:	Comisión del Deporte del Estado de Sonora	UNIDAD EJECUTORA:	Dirección de Desarrollo del Deporte
OBJETIVO DEL PROCESO:		Promover e implementar acciones que estimulen la integración masiva de la población la práctica de actividades físicas, recreativas y deportivas, fortaleciendo así su desarrollo humano y social, mejorando sus niveles de bienestar, además de la promoción de igualdad de oportunidades, para lograr hábitos saludables y una mejor calidad de vida.	

DATOS DEL INDICADOR

NOMBRE INDICADOR:		Programas de cultura física	
UNIDAD DE MEDIDA:	Documento	TIPO:	Programático
RESULTADO ESPERADO:		Participación de 260,000 adultos, adultos mayores, estudiantes de todos los niveles educativos, en las estrategias del programa implementadas en todo el año.	
FORMULA CALCULO:		personas a beneficiarse entre personas beneficiadas	
INTERPRETACION:		lograr un alto impacto en el deporte de la población sonorense tanto a nivel estatal como nacional	
DIMENSION DEL INDICADOR:	Impacto	SENTIDO:	Ascendente
VALOR:	Acumulable	FRECUENCIA MEDICION:	Trimestral

RESULTADOANUAL DEL INDICADOR				
META ANUAL	MODIFICADO ANUAL	RESULTADO ANUAL	PORCENTAJE ALCANZADO	SEMÁFORO
51	51	51	100 %	verde
EVALUACIÓN CUALITATIVA				
Se realizaron las metas programadas a satisfacción realizando eventos de coordinación de selección y premiación del premio estatal del deporte, se realización acción de relativas al salón de la fama del deportista sonorense, así como también se realizaron las actividades propias de promoción u activación física, de deporte social así como lo concerniente al desarrollo a las líneas de acción de la comisión Sonora-Arizona				

 <p>ESTADO DE SONORA</p>	<p>GOBIERNO DEL ESTADO DE SONORA FICHA TECNICA PARA SEGUIMIENTO Y EVALUACION DE INDICADORES DE PROYECTOS Y PROCESOS</p>
---	--

NUMERO Y NOMBRE DEL PROGRAMA:		44 DEPORTE Y RECREACION	
NOMBRE DEL PROCESO:		Promoción de la cultura física para una vida saludable	
CLAVE PROGRAMATICA:		2111121X4Z222424107G	
UNIDAD RESPONSABLE:	Comisión del Deporte del Estado de Sonora	UNIDAD EJECUTORA:	Dirección de Infraestructura Deportiva
OBJETIVO DEL PROCESO:		ofrecer a los sonorenses más y mejores espacios deportivos para la activación física, impulso al deporte popular deporte de alto rendimiento así como la recuperación de espacios deportivos urbanos	

DATOS DEL INDICADOR

NOMBRE INDICADOR:		Programa de infraestructura deportiva	
UNIDAD DE MEDIDA:	Documento	TIPO:	Programático
RESULTADO ESPERADO:		ofrecer a los sonorenses más y mejores espacios deportivos para la activación física, impulso al deporte popular deporte de alto rendimiento así como la recuperación de espacios deportivos urbanos	
FORMULA CALCULO:		personas a beneficiarse entre personas beneficiadas	
INTERPRETACION:		lograr un alto impacto en el deporte de la población sonorense tanto a nivel estatal como nacional	
DIMENSION DEL INDICADOR:	Impacto	SENTIDO:	Ascendente
VALOR:	Acumulable	FRECUENCIA MEDICION:	Trimestral

RESULTADOANUAL DEL INDICADOR				
META ANUAL	MODIFICADO ANUAL	RESULTADO ANUAL	PORCENTAJE ALCANZADO	SEMÁFORO
193	128	128	100 %	verde
EVALUACIÓN CUALITATIVA				
<p>La variación en la actividad relacionada con el desarrollo, supervisión y mantenimiento de obra provocó que además del desarrollo de las metas programadas como es la supervisión de mantenimiento de instalaciones relacionado con la limpieza vigilancia mejoras a instalaciones además se desarrollaron actividades no programas como, ocho supervisiones de obra, igual número de reportes de obra, seguimiento a las estimaciones autorizadas, la integración de los expedientes únicos.</p>				

**SISTEMA ESTATAL DE EVALUACIÓN
PROGRAMA OPERATIVO ANUAL 2016**

CPCA III-15-A
Cuenta Pública 2016

Unidad Responsable	COMISION DEL DEPORTE DEL ESTADO DE SONORA
---------------------------	--

Información Programática

Unidad Ejecutora	Eje Rector	Reto	Estrategia	Prog. Estatal	Proceso	Indicador	Descripción	Unidad de Medida	*Frecuencia de medición	Programado Anual	Modificado Anual	Resultado	% Avance Anual
4Z0	4T	1	1.4	44	0FJ	1	<p>Dirección General Todos los sonorenses todas las oportunidades Gobierno eficiente, innovador, transparente y con sensibilidad social</p> <p>Fortalecer el proceso de planeación-programación-presupuestación vinculándolo a la evaluación de resultados de gobierno estatal</p> <p>Deporte y recreación Planeación, evaluación y control institucional Índice de cumplimiento de informes programados</p>	Reporte	Trimestral	308	314	314	101.95
4Z1	4	7	7.2	44	00X	1	<p>Dirección de Infraestructura Deportiva Todos los sonorenses todas las oportunidades Posicionar a sonora entre las entidades líderes a nivel nacional en el desarrollo del deporte</p> <p>Crear el clúster del deporte para incrementar la construcción, rehabilitación de espacios deportivos multidisciplinarios en los diferentes puntos del estado.</p> <p>Deporte y recreación Programa de Infraestructura Deportiva 2016 Construcción, rehabilitación y equipamiento de infraestructura deportiva</p>	Reporte	Trimestral	193	128	128	66.32
	4	7	7.1	44	07G		<p>Dirección de Desarrollo del Deporte Todos los sonorenses todas las oportunidades Posicionar a sonora entre las entidades líderes a nivel nacional en el desarrollo del deporte</p> <p>Desarrollar programas para promover la salud, el bienestar y calidad de vida de la sociedad sonorenses, a través del fomento de las actividades deportivas, recreativas y comunitarias.</p> <p>Deporte y recreación Promoción de la cultura física para una vida saludable</p>						

**SISTEMA ESTATAL DE EVALUACIÓN
PROGRAMA OPERATIVO ANUAL 2016**

CPCA III-15-A
Cuenta Pública 2016

Unidad Responsable	COMISION DEL DEPORTE DEL ESTADO DE SONORA
---------------------------	--

Información Programática

Unidad Ejecutora	Eje Rector	Reto	Estrategia	Prog. Estatal	Proceso	Indicador	Descripción	Unidad de Medida	*Frecuencia de medición	Programado Anual	Modificado Anual	Resultado	% Avance Anual
422	4	7	7.3	44	OK1	1	eficiencia en la ejecucion de programas de cultura fisica Direccion de Alto Rendimiento Todos los sonorenses todas las oportunidades Posicionar a sonora entre las entidades líderes a nivel nacional en el desarrollo del deporte Crear centros de alto rendimiento que cuenten con entrenadores certificados y el apoyo de las ciencias aplicadas al deporte. Deporte y recreación	Reporte	Trimestral	51	51	51	100.00
423	4T	1	1.4	44	OH0	1	Olimpiada y paralimpiada nacional Direccion de Administracion y Finanzas Todos los sonorenses todas las oportunidades Gobierno eficiente, innovador, transparente y con sensibilidad social Fortalecer el proceso de planeación-programación-presupuestación vinculándolo a la evaluación de resultados de gobierno estatal Deporte y recreación	Reporte	Trimestral	70895	41222	41222	58.15
						1	Administracion de Recursos Eficiencia administrativa	Reporte	Trimestral	126	126	126	100.00
Total						5							

LIC. EMANUEL YEPIZ TALAMANTE
DIRECTOR DE ADMINISTRACION Y FINANZAS

PROFR. GENARO ALBERTO ENRIQUEZ RASCON
DIRECTOR GENERAL

Sistema Estatal de Evaluación
Gastos por proyectos de Inversión
COMISION DEL DEPORTE DEL ESTADO DE SONORA
Del 01 de Enero al 31 de Diciembre de 2016
(pesos)

CPCA-III-16

CUENTA PÚBLICA 2016

GASTO DE INVERSION EJERCIDO:		0.00
NOMBRE DEL PROYECTO	MONTO EROGADO	ORIGEN DEL RECURSO*
NADA QUE INFORMAR EN ESTE APARTADO		

* Se deberán informar con todas las fuentes del recurso.

Ya sean obras con Recurso Federal, Recurso Estatal e Ingresos Propios del ente Público.

"Bajo protesta de decir verdad declaramos que los Estados Financieros y sus Notas, son razonablemente correctos y son responsabilidad del emisor"

LIC. EMANUEL YEPIZ TALAMANTE
DIRECTOR DE ADMINISTRACION Y FINANZAS

PROFR. GENARO ALBERTO ENRIQUEZ RASCON
DIRECTOR GENERAL

Sistema Estatal de Evaluación
Indicadores de Postura Fiscal
COMISION DEL DEPORTE DEL ESTADO DE SONORA
Del 01 de Enero al 31 de Diciembre de 2016
(pesos)

CPCA-IV-17

CUENTA PÚBLICA 2016

Concepto	Estimado Original Anual	Devengado	Pagado 3
I. Ingresos Presupuestarios (I= 1 + 2)	88,892,409.00	285,905,906.74	285,905,906.74
1. Ingresos Gobierno del Estado 1			
2. Ingresos Sector Paraestatal 1	88,892,409.00	285,905,906.74	285,905,906.74
II. Egresos Presupuestarios (II= 3+4)	88,892,409.00	140,572,091.16	140,572,091.16
3. Egresos del Gobierno de la Entidad Federativa 2			
4. Egresos del Sector Paraestatal 2	88,892,409.00	140,572,091.16	140,572,091.16
III. Balance Presupuestario (Superávit o Déficit) (III= I-II)	0.00	145,333,815.58	145,333,815.58
Concepto	Estimado Original Anual	Devengado	Pagado 3
III. Balance Presupuestario (Superávit o Déficit)	0.00	145,333,815.58	145,333,815.58
IV. Interés, Comisiones y Gastos de la Deuda		0.00	
V. Balance Primario (superávit o Déficit) (V= III-IV)	0.00	145,333,815.58	145,333,815.58
Concepto	Estimado Original Anual	Devengado	Pagado 3
A. Financiamiento			
B. Amortización de la Deuda			
C. Endeudamiento o Desendeudamiento (C=A-B)	0.00	0.00	0.00

"Bajo protesta de decir verdad declaramos que los Estados Financieros y sus Notas, son razonablemente correctos y son responsabilidad del emisor"

LIC. EMANUEL YEPIZ TALAMANTE
DIRECTOR DE ADMINISTRACION Y FINANZAS

PROFR. GENARO ALBERTO ENRIQUEZ RASCON
DIRECTOR GENERAL

Sistema Estatal de Evaluación
Balance Presupuestario - LDF
COMISION DEL DEPORTE DEL ESTADO DE SONORA
Del 01 de Enero al 31 de Diciembre de 2016
(PESOS)

CPCA-IV-17-A

CUENTA PÚBLICA 2016

Concepto (c)	Estimado/ Aprobado (d)	Devengado	Recaudado/ Pagado
A. Ingresos Totales (A = A1+A2+A3)	88,892,409	285,905,907	285,905,907
A1. Ingresos de Libre Disposición	88,892,409	117,156,187	117,156,187
A2. Transferencias Federales Etiquetadas	-	168,749,720	168,749,720
A3. Financiamiento Neto	-	-	-
B. Egresos Presupuestarios¹ (B = B1+B2)	88,892,409	140,572,091	140,572,091
B1. Gasto No Etiquetado (sin incluir Amortización de la Deuda Pública)	88,892,409	24,708,496	24,708,496
B2. Gasto Etiquetado (sin incluir Amortización de la Deuda Pública)	-	165,280,588	165,280,588
C. Remanentes del Ejercicio Anterior (C = C1 + C2)	-	-	-
C1. Remanentes de Ingresos de Libre Disposición aplicados en el periodo	-	-	-
C2. Remanentes de Transferencias Federales Etiquetadas aplicados en el periodo	-	-	-
I. Balance Presupuestario (I = A - B + C)	0	145,333,816	145,333,816
II. Balance Presupuestario sin Financiamiento Neto (II = I - A3)	0	145,333,816	145,333,816
III. Balance Presupuestario sin Financiamiento Neto y sin Remanentes del Ejercicio Anterior (III= II - C)	0	145,333,816	145,333,816

Concepto	Aprobado	Devengado	Pagado
E. Intereses, Comisiones y Gastos de la Deuda (E = E1+E2)	-	-	-
E1. Intereses, Comisiones y Gastos de la Deuda con Gasto No Etiquetado	-	-	-
E2. Intereses, Comisiones y Gastos de la Deuda con Gasto Etiquetado	-	-	-
IV. Balance Primario (IV = III + E)	0	145,333,816	145,333,816

Concepto	Estimado/ Aprobado	Devengado	Recaudado/ Pagado
F. Financiamiento (F = F1 + F2)	-	-	-
F1. Financiamiento con Fuente de Pago de Ingresos de Libre Disposición	-	-	-
F2. Financiamiento con Fuente de Pago de Transferencias Federales Etiquetadas	-	-	-
G. Amortización de la Deuda (G = G1 + G2)	-	-	-
G1. Amortización de la Deuda Pública con Gasto No Etiquetado	-	-	-
G2. Amortización de la Deuda Pública con Gasto Etiquetado	-	-	-
A3. Financiamiento Neto (A3 = F - G)	-	-	-

Sistema Estatal de Evaluación
Balance Presupuestario - LDF
COMISION DEL DEPORTE DEL ESTADO DE SONORA
Del 01 de Enero al 31 de Diciembre de 2016
(PESOS)

CPCA-IV-17-A

CUENTA PÚBLICA 2016

Concepto	Estimado/ Aprobado	Devengado	Recaudado/ Pagado
A1. Ingresos de Libre Disposición	88,892,409	117,156,187	117,156,187
A3.1 Financiamiento Neto con Fuente de Pago de Ingresos de Libre Disposición (A3.1 = F1 - G1)	-	-	-
F1. Financiamiento con Fuente de Pago de Ingresos de Libre Disposición	-	-	-
G1. Amortización de la Deuda Pública con Gasto No Etiquetado	-	-	-
B1. Gasto No Etiquetado (sin incluir Amortización de la Deuda Pública)	88,892,409	24,708,496	24,708,496
C1. Remanentes de Ingresos de Libre Disposición aplicados en el periodo	-	-	-
V. Balance Presupuestario de Recursos Disponibles (V = A1 + A3.1 - B1 + C1)	0	141,864,683	141,864,683
VI. Balance Presupuestario de Recursos Disponibles sin Financiamiento Neto (VI = V - A3.1)	0	141,864,683	141,864,683
Concepto	Estimado/ Aprobado	Devengado	Recaudado/ Pagado
A2. Transferencias Federales Etiquetadas	-	168,749,720	168,749,720
A3.2 Financiamiento Neto con Fuente de Pago de Transferencias Federales Etiquetadas (A3.2 = F2 - G2)	-	-	-
F2. Financiamiento con Fuente de Pago de Transferencias Federales Etiquetadas	-	-	-
G2. Amortización de la Deuda Pública con Gasto Etiquetado	-	-	-
B2. Gasto Etiquetado (sin incluir Amortización de la Deuda Pública)	-	165,280,588	165,280,588
C2. Remanentes de Transferencias Federales Etiquetadas aplicados en el periodo	-	-	-
VII. Balance Presupuestario de Recursos Etiquetados (VII = A2 + A3.2 - B2 + C2)	-	3,469,132	3,469,132
VIII. Balance Presupuestario de Recursos Etiquetados sin Financiamiento Neto (VIII = VII - A3.2)	-	3,469,132	3,469,132

LIC. EMANUEL YEPÍZ TALAMANTE
DIRECTOR DE ADMINISTRACION Y FINANZAS

PROFR. GENARO ALBERTO ENRIQUEZ RASCON
DIRECTOR GENERAL

Sistema Estatal de Evaluación
Relación de Cuentas Bancarias Productivas Específicas
COMISION DEL DEPORTE DEL ESTADO DE SONORA
Del 01 de Enero al 31 de Diciembre de 2016
(pesos)

CPCA-IV-18

CUENTA PÚBLICA 2016

Fondo, Programa o Convenio	Datos de la Cuenta Bancaria	
	Institución Bancaria	Número de Cuenta
1 Recursos Propios	Banamex	7002-7833290
2 Recursos de Nomina	Banamex	7002-2070957
3 Recursos de Obra	Banamex	7003-7465494
4 Recursos de Gastos de Operación	Banamex	7002-1955890
5 Recursos Propios	Banamex	001-2113013
6 Recursos de Olimpiada Nacional Infantil y Juvenil	Banamex	7003-7465443
7 Recursos de Obra	Banamex	7003-7465435
8 Recursos de Obra	Banamex	7003-7465451
9 Recursos de Programas Federales	Banamex	7003-7466478
10 Recursos de Programas de Activacion Fisica	Banamex	7003-7465486
11 Alberca CUM 0104465083	BBVA Bancomer	104465083
12 Alberca Ana Guevara 0104465628	BBVA Bancomer	104465628
13 Campos Softbol 0104465768	BBVA Bancomer	104465768
14 Gimnasio Estado 0104465687	BBVA Bancomer	104465687
15 Cta Gimnasia 0104464761	BBVA Bancomer	104464761
16 UD Hermosillo 0104465644	BBVA Bancomer	104465644
17 Ing. Propios 0104465911	BBVA Bancomer	104465911
18 OBRAS 2 0104466152	BBVA Bancomer	104466152
19 GASTO OPERATIVO 0104466179	BBVA Bancomer	104466179
20 FEDERAL 0104466411	BBVA Bancomer	104466411
21 OBRAS 1 0104465989	BBVA Bancomer	104465989

LIC. EMANUEL YEPIZ TALAMANTE
DIRECTOR DE ADMINISTRACION Y FINANZAS

PROFR. GENARO ALBERTO ENRIQUEZ RASCON
DIRECTOR GENERAL

CPCA-IV-19

Sistema Estatal de Evaluación
Relación de Bienes Muebles e Inmuebles que Componen su Patrimonio
COMISION DEL DEPORTE DEL ESTADO DE SONORA
Al 31 Diciembre de 2016
(pesos)

CUENTA PÚBLICA 2016

Código	Descripción del Bien	Valor en Libros
5.1.1.01.044	ESTANTE PICAMARA FRIA CROMADA	2,134.40
5.1.1.01.045	ESTANTE PICAMARA FRIA CROMADA	2,134.40
5.1.1.01.046	ESTANTE PICAMARA FRIA CROMADA	2,134.40
5.1.1.01.047	ESTANTE PICAMARA FRIA CROMADA	2,134.40
5.1.1.01.048	ESTANTE PICAMARA FRIA CROMADA	2,134.40
5.1.1.01.049	ESTANTE VIDRIO Y METAL	5,987.00
5.1.1.04.001	CONJUNTO EJECUTIVO CON LIBRERO	7,808.50
5.1.1.04.002	CONJUNTO MULTI PARA 4 PERSONAS	6,605.31
5.1.1.04.003	CONJUNTO MULTI PARA 4 PERSONAS	6,605.31
5.1.1.04.004	CONJUNTO MULTI PARA 4 PERSONAS	6,605.31
5.1.1.04.005	CONJUNTO MULTI PARA 4 PERSONAS	6,605.31
5.1.1.04.006	CONJUNTO SEMI EJECUTIVO	3,622.50
5.1.1.04.007	CONJUNTO SEMI EJECUTIVO	3,622.50
5.1.1.04.008	CONJUNTO SEMI EJECUTIVO	3,680.00
5.1.1.04.009	CONJUNTO SEMI EJECUTIVO DE MELAMINA	3,622.50
5.1.1.04.010	CONJUNTO SEMI EJECUTIVO DE MELAMINA	3,622.50
5.1.1.04.011	CONJUNTO SEMI EJECUTIVO DE MELAMINA	3,622.50
5.1.1.04.012	ESCRITORIO C/CAJON Y GAVETA NEGRO VINO	4,518.20
5.1.1.04.013	ESCRITORIO C/CAJON Y GAVETA NEGRO VINO	4,518.20
5.1.1.04.014	ESCRITORIO C/CAJON Y GAVETA NEGRO VINO	5,602.80
5.1.1.04.015	ESCRITORIO DE 120 X 60 X 75	5,750.00
5.1.1.04.016	ESCRITORIO DE 120 X 60 X 75	5,750.00
5.1.1.04.017	ESCRITORIO EJECUTIVO LINEA V.L. 180 X 79	3,781.20
5.1.1.04.018	ESCRITORIO EJECUTIVO LINEA V.L. 180 X 79	3,781.20
5.1.1.04.019	ESCRITORIO LC 110X60X75 COLOR NEGRO VINO	4,048.04
5.1.1.04.020	ESCRITORIO LC 110X60X75 COLOR NEGRO VINO	4,048.04
5.1.1.04.021	ESCRITORIO RECTANGULAR DE 120X60X75	5,750.00
5.1.1.04.022	ESCRITORIO RECTANGULAR DE 120X60X75	5,750.00
5.1.1.04.023	ESCRITORIO RECTANGULAR DE 120X60X75	5,750.00
5.1.1.04.024	ESCRITORIO SECRETARIAL LINEA V.L. DE 120 X 58	1,959.60
5.1.1.04.025	ESCRITORIO SECRETARIAL LINEA V.L. DE 120 X 58	1,959.60
5.1.1.04.026	ESCRITORIO SECRETARIAL LINEA V.L. DE 120 X 60	1,959.60
5.1.1.04.027	MODULO DE RECEPCION EN L DE 220X6X75X115 C	7,475.00
5.1.1.04.028	MODULO SEMI EJECUTIVO RECTANGULAR DE 180X	6,325.00
5.1.1.04.029	CONJUNTO EJECUTIVO COLOR CAOBA	8,767.04
5.1.1.04.030	MODULO DE RECEPCION CURVO	36,216.18
5.1.1.04.031	CONJUNTO SECRETARIAL DE 1.60	4,114.14
5.1.1.04.032	MODULO DE RECEPCION ESCUADRA DE 1.80 X 1.8	6,289.17
5.1.1.04.033	CONJUNTO SECRETARIAL DE 1.60	4,114.14
5.1.1.04.034	MODULO PARA 2 PERSONAS	17,156.85
5.1.1.04.035	ESCRITORIO	3,199.00
5.1.1.04.036	CONJUNTO EJECUTIVO CON LIBRERO	7,808.50
5.1.1.04.037	MODULO PARA 2 PERSONAS	17,156.85
5.1.1.04.038	ESCRITORIO CAFE	3,199.00
5.1.1.04.039	ESCRITORIO CAJON	2,760.00
5.1.1.04.040	ESCRITORIO CAOBA	2,760.00
5.1.1.04.041	ESCRITORIO CAOBA	2,760.00
5.1.1.04.042	ESCRITORIO DE MADERA	3,199.00
5.1.1.04.043	ESCRITORIO ESCUADRA	4,048.00
5.1.1.04.044	ESCRITORIO SECRETARIAL	1,959.60

Código	Descripción del Bien	Valor en Libros
5.1.1.01.084	LAPTOP VOSTRO 14.3000 DELL DISCO DURO DE 1T	11,285.64
5.1.1.01.001	ESTANTE METALICO	1,522.60
5.1.1.01.002	ESTANTE METALICO	1,522.60
5.1.1.01.003	ESTANTE METALICO	1,522.60
5.1.1.01.004	ESTANTE METALICO	1,522.60
5.1.1.01.005	ESTANTE METALICO	1,522.60
5.1.1.01.006	ESTANTE METALICO	1,522.60
5.1.1.01.007	ESTANTE METALICO	1,522.60
5.1.1.01.008	ESTANTE METALICO	1,522.60
5.1.1.01.009	ESTANTE METALICO	1,522.60
5.1.1.01.010	ESTANTE METALICO	1,522.60
5.1.1.01.011	ESTANTE METALICO	1,522.60
5.1.1.01.012	ESTANTE METALICO	1,522.60
5.1.1.01.013	ESTANTE METALICO	1,522.60
5.1.1.01.014	ESTANTE METALICO	1,522.60
5.1.1.01.015	ESTANTE METALICO	1,522.60
5.1.1.01.016	ESTANTE METALICO	1,522.60
5.1.1.01.017	ESTANTE METALICO	1,522.60
5.1.1.01.018	ESTANTE METALICO	1,522.60
5.1.1.01.019	ESTANTE METALICO	1,522.60
5.1.1.01.020	ESTANTE METALICO	1,522.60
5.1.1.01.021	ESTANTE PARA ARCHIVAR METALICO	1,354.70
5.1.1.01.022	ESTANTE PARA ARCHIVAR METALICO	1,354.70
5.1.1.01.023	ESTANTE PARA ARCHIVAR METALICO	1,354.70
5.1.1.01.024	ESTANTE PARA ARCHIVAR METALICO	1,354.70
5.1.1.01.025	ESTANTE PARA ARCHIVAR METALICO	1,354.70
5.1.1.01.026	ESTANTE PARA ARCHIVAR METALICO	1,354.70
5.1.1.01.027	ESTANTE PARA ARCHIVAR METALICO	1,354.70
5.1.1.01.028	ESTANTE PARA ARCHIVAR METALICO	1,354.70
5.1.1.01.029	ESTANTE PARA ARCHIVAR METALICO	1,631.62
5.1.1.01.030	ESTANTE PARA ARCHIVAR METALICO	1,631.62
5.1.1.01.031	ESTANTE PARA ARCHIVAR METALICO	1,631.62
5.1.1.01.032	ESTANTE PARA ARCHIVAR METALICO	1,631.62
5.1.1.01.033	ESTANTE PARA ARCHIVAR METALICO	1,631.62
5.1.1.01.034	ESTANTE PARA ARCHIVAR METALICO	1,631.62
5.1.1.01.035	ESTANTE PARA ARCHIVAR METALICO	1,631.62
5.1.1.01.036	ESTANTE PARA ARCHIVAR METALICO	1,631.62
5.1.1.01.037	ESTANTE PARA ARCHIVAR METALICO	1,631.62
5.1.1.01.038	ESTANTE PARA ARCHIVAR METALICO	1,631.62
5.1.1.01.039	ESTANTE P/PALACENA GORILLA RACK	2,047.00
5.1.1.01.040	ESTANTE P/PALACENA GORILLA RACK	2,047.00
5.1.1.01.041	ESTANTE P/PALACENA GORILLA RACK	2,047.00
5.1.1.01.042	ESTANTE P/PALACENA GORILLA RACK	2,047.00
5.1.1.01.043	ESTANTE P/PALACENA GORILLA RACK	2,047.00

Código	Descripción del Bien	Valor en Libros
5.1.1.04.095	ESCRITORIO SECRETARIAL	1,959.60
5.1.1.04.096	ESCRITORIO SECRETARIAL	1,959.60
5.1.1.04.097	RECBIDOR CAOBA	7,475.00
5.1.1.04.098	ESCRITORIO SECRETARIAL	7,580.40
5.1.1.05.001	SILLA PARA VISITANTES DE TELA	844.00
5.1.1.05.002	SILLA DE TRABAJO COLOR NEGRO	1,322.50
5.1.1.05.003	SILLA DE 3 PLAZAS	2,990.00
5.1.1.05.004	SILLA DE TRABAJO COLOR NEGRO	1,322.50
5.1.1.05.005	SILLA DE TRABAJO COLOR NEGRO	1,322.50
5.1.1.05.006	SILLA DE TRABAJO COLOR NEGRO	1,322.50
5.1.1.05.007	SILLA DE TRABAJO COLOR NEGRO	1,322.50
5.1.1.05.008	SILLA DE TRABAJO COLOR NEGRO	1,322.50
5.1.1.05.009	SILLA DE TRABAJO COLOR NEGRO	1,322.50
5.1.1.05.010	SILLA DE TRABAJO COLOR NEGRO	1,322.50
5.1.1.05.011	SILLA DE TRABAJO COLOR NEGRO	1,322.50
5.1.1.05.012	SILLA DE TRABAJO COLOR NEGRO	1,322.50
5.1.1.05.013	SILLA DE TRABAJO COLOR NEGRO	1,322.50
5.1.1.05.014	SILLA DE TRABAJO COLOR NEGRO	1,322.50
5.1.1.05.015	SILLA EJECUTIVA	1,408.75
5.1.1.05.016	SILLA EJECUTIVA DE PIEL	795.86
5.1.1.05.017	SILLA EJECUTIVA DE PIEL	795.86
5.1.1.05.018	SILLA EJECUTIVA DE PIEL PIESCRITORIO	1,450.00
5.1.1.05.019	SILLA OPERATIVA USO PESADO MODELO 2'101 B	1,955.00
5.1.1.05.020	SILLA OPERATIVA USO PESADO MODELO 2'101 B	2,300.00
5.1.1.05.021	SILLA OPERATIVA USO PESADO MODELO 2'101 B	2,300.00
5.1.1.05.022	SILLA OPERATIVA USO PESADO MODELO 2'101 B	1,955.00
5.1.1.05.023	SILLA PARA TRABAJO PESADO	2,125.20
5.1.1.05.024	SILLA PARA VISITANTES DE TELA	644.00
5.1.1.05.025	SILLA PARA VISITANTES DE TELA	644.00
5.1.1.05.026	SILLA SECRETARIAL C/ BRAZOS EN T NEGRA	1,756.24
5.1.1.05.027	SILLA SECRETARIAL C/ BRAZOS EN T NEGRA	1,756.24
5.1.1.05.028	SILLA SECRETARIAL COLOR NEGRO	1,273.68
5.1.1.05.029	SILLA SECRETARIAL COLOR NEGRO	1,273.68
5.1.1.05.030	SILLA SECRETARIAL COLOR NEGRO	736.00
5.1.1.05.031	SILLA SEMI EJECUTIVA	764.75
5.1.1.05.032	SILLA DE VISITA INDIVIDUAL TELA NEGRO	1,024.87
5.1.1.05.033	SILLA DE VISITA INDIVIDUAL TELA NEGRO	1,024.87
5.1.1.05.034	SILLA DE VISITA INDIVIDUAL TELA NEGRO	1,024.87
5.1.1.05.035	SILLA DE VISITA INDIVIDUAL TELA NEGRO	1,024.87
5.1.1.05.036	SILLA FIJA CON ESTRUCTURA CROMADA	421.21
5.1.1.05.037	SILLA FIJA CON ESTRUCTURA CROMADA	421.21
5.1.1.05.038	SILLA FIJA CON ESTRUCTURA CROMADA	421.21
5.1.1.05.039	SILLA FIJA CON ESTRUCTURA CROMADA	421.21
5.1.1.05.040	SILLA FIJA CON ESTRUCTURA CROMADA	421.21
5.1.1.05.041	SILLA FIJA CON ESTRUCTURA CROMADA	421.21
5.1.1.05.042	SILLA FIJA CON ESTRUCTURA CROMADA	421.21
5.1.1.05.043	SILLA FIJA CON ESTRUCTURA CROMADA	421.21
5.1.1.05.044	SILLA FIJA CON ESTRUCTURA CROMADA	421.21
5.1.1.05.045	SILLA FIJA CON ESTRUCTURA CROMADA	421.21
5.1.1.05.046	SILLA FIJA CON ESTRUCTURA CROMADA	421.21

Código	Descripción del Bien	Valor en Libros
5.1.1.05.047	SILLA FIJA CON ESTRUCTURA CROMADA	421.21
5.1.1.05.048	SILLA FIJA CON ESTRUCTURA CROMADA	421.21
5.1.1.05.049	SILLA FIJA CON ESTRUCTURA CROMADA	421.21
5.1.1.05.050	SILLA FIJA CON ESTRUCTURA CROMADA	421.21
5.1.1.05.051	SILLA FIJA CON ESTRUCTURA CROMADA	421.21
5.1.1.05.052	SILLA FIJA CON ESTRUCTURA CROMADA	421.21
5.1.1.05.053	SILLA FIJA CON ESTRUCTURA CROMADA	421.21
5.1.1.05.054	SILLA FIJA CON ESTRUCTURA CROMADA	421.21
5.1.1.05.055	SILLA FIJA CON ESTRUCTURA CROMADA	421.21
5.1.1.05.056	SILLA FIJA CON ESTRUCTURA CROMADA	421.21
5.1.1.05.057	SILLA FIJA CON ESTRUCTURA CROMADA	421.21
5.1.1.05.058	SILLA FIJA CON ESTRUCTURA CROMADA	421.21
5.1.1.05.059	SILLA FIJA CON ESTRUCTURA CROMADA	421.21
5.1.1.05.060	SILLA FIJA CON ESTRUCTURA CROMADA	421.21
5.1.1.05.061	SILLA FIJA CON ESTRUCTURA CROMADA	421.21
5.1.1.05.062	SILLA FIJA CON ESTRUCTURA CROMADA	421.21
5.1.1.05.063	SILLA FIJA CON ESTRUCTURA CROMADA	421.21
5.1.1.05.064	SILLA FIJA CON ESTRUCTURA CROMADA	421.21
5.1.1.05.065	SILLA FIJA CON ESTRUCTURA CROMADA	421.21
5.1.1.05.066	SILLA FIJA CON ESTRUCTURA CROMADA	421.21
5.1.1.05.067	SILLA FIJA CON ESTRUCTURA CROMADA	421.21
5.1.1.05.068	SILLA FIJA CON ESTRUCTURA CROMADA	421.21
5.1.1.05.069	SILLA FIJA CON ESTRUCTURA CROMADA	421.21
5.1.1.05.070	SILLA FIJA CON ESTRUCTURA CROMADA	421.21
5.1.1.05.071	SILLA FIJA CON ESTRUCTURA CROMADA	421.21
5.1.1.05.072	SILLA FIJA CON ESTRUCTURA CROMADA	421.21
5.1.1.05.073	SILLA FIJA CON ESTRUCTURA CROMADA	421.21
5.1.1.05.074	SILLA FIJA CON ESTRUCTURA CROMADA	421.21
5.1.1.05.075	SILLA FIJA CON ESTRUCTURA CROMADA	421.21
5.1.1.05.076	SILLA FIJA CON ESTRUCTURA CROMADA	421.21
5.1.1.05.077	SILLA FIJA CON ESTRUCTURA CROMADA	421.21
5.1.1.05.078	SILLA FIJA CON ESTRUCTURA CROMADA	421.21
5.1.1.05.079	SILLA FIJA CON ESTRUCTURA CROMADA	421.21
5.1.1.05.080	SILLA FIJA CON ESTRUCTURA CROMADA	421.21
5.1.1.05.081	SILLA FIJA CON ESTRUCTURA CROMADA	421.21
5.1.1.05.082	SILLA FIJA CON ESTRUCTURA CROMADA	421.21
5.1.1.05.083	SILLA FIJA CON ESTRUCTURA CROMADA	421.21
5.1.1.05.084	SILLA FIJA CON ESTRUCTURA CROMADA	421.21
5.1.1.05.085	SILLA FIJA CON ESTRUCTURA CROMADA	421.21
5.1.1.05.086	SILLA FIJA CON ESTRUCTURA CROMADA	421.21
5.1.1.05.087	SILLA FIJA CON ESTRUCTURA CROMADA	421.21
5.1.1.05.088	SILLA FIJA CON ESTRUCTURA CROMADA	421.21
5.1.1.05.089	SILLA FIJA CON ESTRUCTURA CROMADA	421.21
5.1.1.05.090	SILLA FIJA CON ESTRUCTURA CROMADA	421.21
5.1.1.05.091	SILLA FIJA CON ESTRUCTURA CROMADA	421.21
5.1.1.05.092	SILLA FIJA CON ESTRUCTURA CROMADA	421.21
5.1.1.05.093	SILLA FIJA CON ESTRUCTURA CROMADA	421.21
5.1.1.05.094	SILLA FIJA CON ESTRUCTURA CROMADA	421.21
5.1.1.05.095	SILLA FIJA CON ESTRUCTURA CROMADA	421.21
5.1.1.05.096	SILLA FIJA CON ESTRUCTURA CROMADA	421.21

Código	Descripción del Bien	Valor en Libros
5.1.1.05.197	SILLA PLEGABLE	289.64
5.1.1.05.198	SILLA PLEGABLE	289.64
5.1.1.05.199	SILLA PLEGABLE	289.64
5.1.1.05.200	SILLA PLEGABLE	289.64
5.1.1.05.201	SILLA PLEGABLE	289.64
5.1.1.05.202	SILLA PLEGABLE	289.64
5.1.1.05.203	SILLA PLEGABLE	289.64
5.1.1.05.204	SILLA PLEGABLE	289.64
5.1.1.05.205	SILLA PLEGABLE	289.64
5.1.1.05.206	SILLA PLEGABLE	289.64
5.1.1.05.207	SILLA PLEGABLE	289.64
5.1.1.05.208	SILLA PLEGABLE	289.64
5.1.1.05.209	SILLA PLEGABLE	289.64
5.1.1.05.210	SILLA PLEGABLE	289.64
5.1.1.05.211	SILLA PLEGABLE	289.64
5.1.1.05.212	SILLA PLEGABLE	289.64
5.1.1.05.213	SILLA PLEGABLE	289.64
5.1.1.05.214	SILLA PLEGABLE	289.64
5.1.1.05.215	SILLA PLEGABLE	289.64
5.1.1.05.216	SILLA SECRETARIAL RESPALDO ANCHO EN TELA	1,811.69
5.1.1.05.217	SILLA SECRETARIAL RESPALDO ANCHO EN TELA	1,811.69
5.1.1.05.218	SILLA SECRETARIAL COLOR NEGRO	736.00
5.1.1.05.219	SILLA SECRETARIAL	1,273.68
5.1.1.05.220	SILLA SECRETARIAL	1,273.68
5.1.1.05.221	SILLA SECRETARIAL	1,273.68
5.1.1.05.222	SILLA SECRETARIAL	1,273.68
5.1.1.05.223	SILLA SECRETARIAL	1,273.68
5.1.1.05.224	SILLA SECRETARIAL	1,273.68
5.1.1.05.225	SILLA SECRETARIAL	1,273.68
5.1.1.05.226	SILLA PARA VISITANTES DE TELA	644.00
5.1.1.05.227	CONJUNTO DE 3 SILLAS PARA RECIPIENTE	6,605.00
5.1.1.05.228	SILLA SECRETARIAL	1,263.00
5.1.1.05.229	SILLA SECRETARIAL	1,263.00
5.1.1.05.230	SILLA SECRETARIAL	1,605.00
5.1.1.05.231	SILLA SECRETARIAL	1,322.00
5.1.1.06.001	SILLON EJECUTIVO MODELO 9099	3,194.70
5.1.1.06.002	SILLON EJECUTIVO RESPALDO ALTO	3,392.50
5.1.1.06.003	SILLON MARCA MULHER	1,127.00
5.1.1.06.004	SILLON EJECUTIVO RESPALDO ALTO TAPIZADO EN TELA	2,029.90
5.1.1.06.005	SILLON INDIVIDUAL PARA VISITANTES BASE TRINE	1,732.35
5.1.1.06.006	SILLON INDIVIDUAL PARA VISITANTES BASE TRINE	1,732.35
5.1.1.06.007	SILLON EJECUTIVO ERGONOMICO/REG. DE TENS	2,778.20
5.1.1.06.008	SILLON DE VISITA DISEÑO ERGONOMICO	2,511.40
5.1.1.06.009	SILLON DE VISITA DISEÑO ERGONOMICO	2,511.40
5.1.1.06.010	SILLON EJECUTIVO	2,190.00
5.1.1.06.011	SILLON EJECUTIVO	2,190.00
5.1.1.06.012	SILLON EJECUTIVO	2,190.00
5.1.1.08.001	ARCHIVERO	3,582.83
5.1.1.08.002	ARCHIVERO DE 2 GAVETAS	1,999.28
5.1.1.08.003	ARCHIVERO DE 4 GAVETAS	3,282.10

Código	Descripción del Bien	Valor en Libros
5.1.1.08.004	ARCHIVERO METALICO	2,732.40
5.1.1.08.005	ARCHIVERO METALICO DE 4 GAVETAS T/O COLOR	3,317.75
5.1.1.08.006	ARCHIVERO METALICO DE 4 GAVETAS T/O COLOR	3,317.75
5.1.1.08.007	ARCHIVERO METALICO DE 4 GAVETAS T/O COLOR	3,317.75
5.1.1.08.008	ARCHIVERO METALICO DE 3 GAVETAS T/O	7,302.50
5.1.1.08.009	ARCHIVERO VERTICAL DE 4 GAVETAS COLOR CAJ	3,696.85
5.1.1.08.010	ARCHIVERO VERTICAL DE 4 GAVETAS COLOR CAJ	3,696.85
5.1.1.08.011	ARCHIVERO VERTICAL DE 4 GAVETAS COLOR CAJ	3,696.85
5.1.1.08.012	ARCHIVERO VERTICAL DE 4 GAVETAS COLOR CAJ	3,696.85
5.1.1.08.013	ARCHIVERO METALICO DE 4 GAVETAS T/O COLOR	3,317.75
5.1.1.08.014	ARCHIVERO DE MADERA	3,540.00
5.1.1.08.015	ARCHIVERO METALICO	3,690.00
5.1.1.08.016	ARCHIVERO METALICO	3,690.00
5.1.1.08.017	ARCHIVERO METALICO	3,690.00
5.1.1.08.018	ARCHIVERO METALICO DE 4 GAVETAS	3,317.75
5.1.1.09.001	LIBRERO A PISO ABIERTO DE 80X40X185 CMS	2,070.00
5.1.1.09.002	LIBRERO A PISO ABIERTO DE 80X40X185 CMS	2,070.00
5.1.1.09.003	LIBRERO A PISO ABIERTO DE 80X40X185 CMS	2,070.00
5.1.1.09.004	LIBRERO A PISO ABIERTO DE 80X40X185 CMS	2,070.00
5.1.1.09.005	LIBRERO DE MELAMINA COLOR ROBLE	2,141.30
5.1.1.09.006	LIBRERO DE MELAMINA COLOR ROBLE	2,141.30
5.1.1.09.007	LIBRERO DE MELAMINA COLOR ROBLE	2,141.30
5.1.1.09.008	LIBRERO ABIERTO DE PISO DE 1.79	2,448.89
5.1.1.09.009	LIBRERO 5 NIVELES	3,450.00
5.1.1.09.010	LIBRERO DE MADERA NEGRO	5,400.00
5.1.1.09.011	LIBRERO DE MADERA NEGRO	5,400.00
5.1.1.10.001	MESA DE TRABAJO DE 120 X 60 X 75 COLOR CAJ	2,593.25
5.1.1.10.002	MESA DE TRABAJO DE 1.50 X 0.72	1,035.00
5.1.1.10.003	MESA DE APOYO MEINOX MAC-80-P	8,773.76
5.1.1.10.004	MESA DE APOYO MEINOX MAC-140-P	10,733.69
5.1.1.10.005	MESA DE APOYO MEINOX MODELO ESPECIAL EN TELA	7,766.65
5.1.1.10.006	MESA DE APOYO MEINOX MODELO ESPECIAL EN TELA	7,766.65
5.1.1.10.007	SALA ANDARES CHOCOLATE	7,732.56
5.1.1.10.008	MESA DE JUNTAS OVALADA DE 1.69	2,546.85
5.1.1.10.010	MESA DE TRABAJO	1,665.25
5.1.1.10.011	MESAS RODANTE	3,866.28
5.1.1.10.012	MESA DE TRABAJO	1,665.25
5.1.1.10.013	MESA DE TRABAJO	1,665.25
5.1.1.10.014	MESA DE TRABAJO 100	1,077.52
5.1.1.10.015	MESA DE TRABAJO 100	1,077.52
5.1.1.10.016	MESA DE TRABAJO 100	1,077.52
5.1.1.10.017	MESA DE TRABAJO 100	1,077.52
5.1.1.10.018	MESA DE TRABAJO 100	1,077.52
5.1.1.10.019	MESA DE TRABAJO 100	1,077.52
5.1.1.10.020	MESA DE TRABAJO 100	1,077.52
5.1.1.10.021	MESA DE TRABAJO 100	1,077.52
5.1.1.10.022	MESA DE TRABAJO 100	1,077.52
5.1.1.10.023	MESA DE TRABAJO 100	1,077.52
5.1.1.10.024	MESA DE TRABAJO 100	1,077.52
5.1.1.10.025	MESA DE TRABAJO 100	1,077.52

Código	Descripción del Bien	Valor en Libros
5.1.1.10.026	MESA DE TRABAJO 100	1,077.52
5.1.1.10.027	MESA DE TRABAJO 100	1,077.52
5.1.1.10.028	MESA DE TRABAJO 100	1,077.52
5.1.1.10.029	MESA DE TRABAJO 100	1,077.52
5.1.1.10.030	MESA DE TRABAJO 100	1,077.52
5.1.1.10.031	MESA DE TRABAJO 100	1,077.52
5.1.1.10.032	MESA DE TRABAJO 100	1,077.52
5.1.1.10.033	MESA DE TRABAJO 100	1,077.52
5.1.1.10.034	MESA DE TRABAJO 100	1,077.52
5.1.1.10.035	MESA DE TRABAJO 100	1,077.52
5.1.1.10.036	MESA DE TRABAJO 100	1,077.52
5.1.1.10.037	MESA DE TRABAJO 100	1,077.52
5.1.1.10.038	MESA DE TRABAJO 100	1,077.52
5.1.1.10.039	MESA DE TRABAJO 100	1,077.52
5.1.1.10.040	MESA DE TRABAJO 100	1,077.52
5.1.1.10.041	MESA DE TRABAJO 100	1,077.52
5.1.1.10.042	MESA DE TRABAJO 100	1,077.52
5.1.1.10.043	MESA DE TRABAJO 100	1,077.52
5.1.1.10.044	MESA DE TRABAJO 100	1,077.52
5.1.1.10.045	MESA DE TRABAJO 100	1,077.52
5.1.1.10.046	MESA DE TRABAJO 100	1,077.52
5.1.1.10.047	MESA DE TRABAJO 100	1,077.52
5.1.1.10.048	MESA DE TRABAJO 100	1,077.52
5.1.1.10.049	MESA DE TRABAJO 100	1,077.52
5.1.1.10.050	MESA DE TRABAJO 100	1,077.52
5.1.1.10.051	MESA DE TRABAJO 100	1,077.52
5.1.1.10.052	MESA DE TRABAJO 100	1,077.52
5.1.1.10.053	MESA DE TRABAJO 100	1,077.52
5.1.1.10.054	MESA DE TRABAJO 100	1,077.52
5.1.1.10.055	MESA DE TRABAJO 100	1,077.52
5.1.1.10.056	MESA DE TRABAJO 100	1,077.52
5.1.1.10.057	MESA DE TRABAJO 100	1,077.52
5.1.1.10.058	MESA DE TRABAJO 100	1,077.52
5.1.1.10.059	MESA DE TRABAJO 100	1,077.52
5.1.1.10.060	MESA DE TRABAJO 100	1,077.52
5.1.1.10.061	MESA DE TRABAJO 100	1,077.52
5.1.1.10.062	MESA DE TRABAJO 100	1,077.52
5.1.1.10.063	MESA DE TRABAJO 100	1,077.52
5.1.1.10.064	MESA DE TRABAJO 100	1,077.52
5.1.1.10.065	MESA DE TRABAJO 100	1,077.52
5.1.1.10.066	MESA DE TRABAJO 100	1,077.52
5.1.1.10.067	MESA DE TRABAJO 165	1,469.33
5.1.1.10.068	MESA DE TRABAJO 165	1,469.33
5.1.1.10.069	MESA DE TRABAJO DE 1.20	1,665.25
5.1.1.10.070	MESA DE TRABAJO DE 1.20	1,665.25
5.1.1.10.071	MESA DE TRABAJO DE 1.20	1,665.25
5.1.1.10.072	MESA DE TRABAJO DE 1.20	1,665.25
5.1.1.10.073	MESA REDONDA DE 1.20 METROS	1,495.00
5.1.1.10.074	MESA REDONDA DE 152 CMS	1,451.65
5.1.1.10.075	MESA REDONDA DE 152 CMS	1,451.65

Código	Descripción del Bien	Valor en Libros
5.1.1.10.076	MESA REDONDA DE 152 CMS	1,451.65
5.1.1.10.077	MESA REDONDA DE 152 CMS	1,451.65
5.1.1.10.078	MESA REDONDA DE 152 CMS	1,451.65
5.1.1.10.079	MESA REDONDA DE 152 CMS	1,451.65
5.1.1.10.080	MESA REDONDA DE 152 CMS	1,451.65
5.1.1.10.081	MESA REDONDA DE 152 CMS	1,451.65
5.1.1.10.082	MESA REDONDA DE 152 CMS	1,451.65
5.1.1.10.083	MESAS	709.95
5.1.1.10.084	MESAS	709.95
5.1.1.10.085	MESA CIRCULAR DE 1.20 METROS	3,208.50
5.1.1.10.086	MESA ACERO INOXIDABLE350X2	16,330.00
5.1.1.10.087	MESA CIRCULAR DE 1.50 MTS. DE DIAMETRO	2,760.00
5.1.1.10.088	MESA ACERO INOXIDABLE350X2	16,330.00
5.1.1.10.089	MESA CIRCULAR DE 1.50 MTS. DE DIAMETRO	2,760.00
5.1.1.10.090	MESA ACERO INOXIDABLE350X2	16,330.00
5.1.1.10.091	MESA DE APOYO MEINOX MAC-140P	10,049.72
5.1.1.10.092	MESA ACERO INOXIDABLE350X2	16,330.00
5.1.1.10.093	MESA DE APOYO MEINOX MAC-80-P	9,773.76
5.1.1.10.094	MESA DE APOYO MEINOX MAC-140P	10,049.72
5.1.1.10.095	MESA DE ACERO Y FIERRO	3,650.00
5.1.1.10.096	SILLAS DE TELA	1,322.00
5.1.1.10.096	MESA DE JUNTAS TIPO HERRADURA	1,160.60
5.1.1.10.097	SILLAS DE TELA	1,322.00
5.1.1.10.097	MESA DE JUNTAS TIPO HERRADURA	1,160.60
5.1.1.10.098	SILLAS DE TELA	1,322.00
5.1.1.10.098	MESA DE JUNTAS TIPO HERRADURA	1,160.60
5.1.1.10.099	SILLAS DE TELA	1,322.00
5.1.1.10.099	MESA DE JUNTAS TIPO HERRADURA	1,160.60
5.1.1.10.100	SILLAS DE TELA	1,322.00
5.1.1.10.100	MESA DE JUNTAS TIPO HERRADURA	1,160.60
5.1.1.10.101	MESA DE JUNTAS TIPO HERRADURA	1,160.60
5.1.1.14.001	CREDENZA EJECUTIVA LINEA V.L. DE 180 X 49	2,696.75
5.1.1.14.002	CREDENZA EJECUTIVA LINEA V.L. DE 180 X 49	2,696.75
5.1.1.14.003	CREDENZA EJECUTIVA LINEA V.L. DE 180 X 49	2,696.75
5.1.1.14.004	CREDENZA LM 1.80X42X75 CILLAVE NEGROVINO	4,115.68
5.1.1.14.005	CREDENZA	4,115.00
5.1.1.15.001	GABINETE EMPOTRABLE	1,408.75
5.1.1.15.002	GABINETE EMPOTRABLE	1,408.75
5.1.1.15.003	GABINETE EMPOTRABLE	1,408.75
5.1.1.15.004	GABINETE EMPOTRABLE	1,408.75
5.1.1.15.005	GABINETE EMPOTRABLE	1,408.75
5.1.1.15.006	GABINETE EMPOTRABLE	1,408.75
5.1.1.15.007	GABINETE EMPOTRABLE	1,725.00
5.1.1.15.008	GABINETE EMPOTRABLE	1,725.00
5.1.1.15.009	GABINETE EMPOTRABLE	1,408.75
5.1.1.15.010	GABINETE 0.60 X 0.60 X 1.19	3,300.50
5.1.1.15.011	GABINETE DE METAL PARA LLAVES	339.01
5.1.1.15.012	GABINETE DE METAL PARA LLAVES	339.01
5.1.1.15.013	GABINETE GUARDARROPA METALICO DE 1.10 X 0.	3,707.60
5.1.1.15.014	GABINETE GUARDARROPA METALICO DE 1.10 X 0.	3,707.60

Código	Descripción del Bien	Valor en Libros
51.2.02.082	BASE METALICA INDIVIDUAL MARCA CAMAS LAMIA	943.00
51.2.02.083	BASE METALICA INDIVIDUAL MARCA CAMAS LAMIA	943.00
51.2.02.084	BASE METALICA INDIVIDUAL MARCA CAMAS LAMIA	943.00
51.2.02.085	BASE METALICA INDIVIDUAL MARCA CAMAS LAMIA	943.00
51.2.02.086	BASE METALICA INDIVIDUAL MARCA CAMAS LAMIA	943.00
51.2.02.087	BASE METALICA INDIVIDUAL MARCA CAMAS LAMIA	943.00
51.2.02.088	BASE METALICA INDIVIDUAL MARCA CAMAS LAMIA	943.00
51.2.02.089	BASE METALICA INDIVIDUAL MARCA CAMAS LAMIA	943.00
51.2.02.090	BASE METALICA INDIVIDUAL MARCA CAMAS LAMIA	943.00
51.2.02.091	BASE METALICA INDIVIDUAL MARCA CAMAS LAMIA	943.00
51.2.02.092	BASE METALICA INDIVIDUAL MARCA CAMAS LAMIA	943.00
51.2.02.093	BASE METALICA INDIVIDUAL MARCA CAMAS LAMIA	943.00
51.2.02.094	BASE METALICA INDIVIDUAL MARCA CAMAS LAMIA	943.00
51.2.02.095	BASE METALICA INDIVIDUAL MARCA CAMAS LAMIA	943.00
51.2.02.096	BASE METALICA INDIVIDUAL MARCA CAMAS LAMIA	943.00
51.2.02.097	BASE METALICA INDIVIDUAL MARCA CAMAS LAMIA	943.00
51.2.02.098	BASE METALICA INDIVIDUAL MARCA CAMAS LAMIA	943.00
51.2.02.099	BASE METALICA INDIVIDUAL MARCA CAMAS LAMIA	943.00
51.2.02.100	BASE METALICA INDIVIDUAL MARCA CAMAS LAMIA	943.00
51.2.02.101	BASE METALICA INDIVIDUAL MARCA CAMAS LAMIA	943.00
51.2.02.102	BASE METALICA INDIVIDUAL MARCA CAMAS LAMIA	943.00
51.2.02.103	BASE METALICA INDIVIDUAL MARCA CAMAS LAMIA	943.00
51.2.02.104	BASE METALICA INDIVIDUAL MARCA CAMAS LAMIA	943.00
51.2.02.105	BASE METALICA INDIVIDUAL MARCA CAMAS LAMIA	943.00
51.2.02.106	BASE METALICA INDIVIDUAL MARCA CAMAS LAMIA	943.00
51.2.02.107	BASE METALICA INDIVIDUAL MARCA CAMAS LAMIA	943.00
51.2.02.108	BASE METALICA INDIVIDUAL MARCA CAMAS LAMIA	943.00
51.2.02.109	BASE METALICA INDIVIDUAL MARCA CAMAS LAMIA	943.00
51.2.02.110	BASE METALICA INDIVIDUAL MARCA CAMAS LAMIA	943.00
51.2.02.111	BASE METALICA INDIVIDUAL MARCA CAMAS LAMIA	943.00
51.2.02.112	BASE METALICA INDIVIDUAL MARCA CAMAS LAMIA	943.00
51.2.02.113	BASE METALICA INDIVIDUAL MARCA CAMAS LAMIA	943.00
51.2.02.114	BASE METALICA INDIVIDUAL MARCA CAMAS LAMIA	943.00
51.2.02.115	BASE METALICA INDIVIDUAL MARCA CAMAS LAMIA	943.00
51.2.02.116	BASE METALICA INDIVIDUAL MARCA CAMAS LAMIA	943.00
51.2.02.117	BASE METALICA INDIVIDUAL MARCA CAMAS LAMIA	943.00
51.2.02.118	BASE METALICA INDIVIDUAL MARCA CAMAS LAMIA	943.00
51.2.02.119	BASE METALICA INDIVIDUAL MARCA CAMAS LAMIA	943.00
51.2.02.120	BASE METALICA INDIVIDUAL MARCA CAMAS LAMIA	943.00
51.2.02.121	BASE METALICA INDIVIDUAL MARCA CAMAS LAMIA	943.00
51.2.02.122	BASE METALICA INDIVIDUAL MARCA CAMAS LAMIA	943.00
51.2.02.123	BASE METALICA INDIVIDUAL MARCA CAMAS LAMIA	943.00
51.2.02.124	BASE METALICA INDIVIDUAL MARCA CAMAS LAMIA	943.00
51.2.02.125	BASE METALICA INDIVIDUAL MARCA CAMAS LAMIA	943.00
51.2.02.126	BASE METALICA INDIVIDUAL MARCA CAMAS LAMIA	943.00
51.2.02.127	BASE METALICA INDIVIDUAL MARCA CAMAS LAMIA	943.00
51.2.02.128	BASE METALICA INDIVIDUAL MARCA CAMAS LAMIA	943.00
51.2.02.129	BASE METALICA INDIVIDUAL MARCA CAMAS LAMIA	943.00
51.2.02.130	BASE METALICA INDIVIDUAL MARCA CAMAS LAMIA	943.00
51.2.02.131	BASE METALICA INDIVIDUAL MARCA CAMAS LAMIA	943.00
51.2.02.132	BASE METALICA INDIVIDUAL MARCA CAMAS LAMIA	943.00
51.2.02.133	BASE METALICA INDIVIDUAL MARCA CAMAS LAMIA	943.00
51.2.02.134	BASE METALICA INDIVIDUAL MARCA CAMAS LAMIA	943.00
51.2.02.135	BASE METALICA INDIVIDUAL MARCA CAMAS LAMIA	943.00
51.2.02.136	BASE METALICA INDIVIDUAL MARCA CAMAS LAMIA	943.00
51.2.02.137	BASE METALICA INDIVIDUAL MARCA CAMAS LAMIA	943.00
51.2.02.138	BASE METALICA INDIVIDUAL MARCA CAMAS LAMIA	943.00
51.2.02.139	BASE METALICA INDIVIDUAL MARCA CAMAS LAMIA	943.00
51.2.02.140	BASE METALICA INDIVIDUAL MARCA CAMAS LAMIA	943.00
51.2.02.141	BASE METALICA INDIVIDUAL MARCA CAMAS LAMIA	943.00

Código	Descripción del Bien	Valor en Libros
51.2.02.142	BASE METALICA INDIVIDUAL MARCA CAMAS LAMIA	943.00
51.2.02.143	BASE METALICA INDIVIDUAL MARCA CAMAS LAMIA	943.00
51.2.02.144	BASE METALICA INDIVIDUAL MARCA CAMAS LAMIA	943.00
51.2.02.145	BASE METALICA INDIVIDUAL MARCA CAMAS LAMIA	943.00
51.2.02.146	BASE METALICA INDIVIDUAL MARCA CAMAS LAMIA	943.00
51.2.02.147	BASE METALICA INDIVIDUAL MARCA CAMAS LAMIA	943.00
51.2.02.148	BASE METALICA INDIVIDUAL MARCA CAMAS LAMIA	943.00
51.2.02.149	BASE METALICA INDIVIDUAL MARCA CAMAS LAMIA	943.00
51.2.05.001	REFRIGERADOR DOMESTICO	1,738.08
51.2.05.002	REFRIGERADOR DOMESTICO	1,738.08
51.2.05.003	PLANCHA GRILL DE 88 X 78 SIN TERMOSTATO	16,752.21
51.2.05.004	BAÑO MARIA AUTOSERVICIO MEINOX	51,137.69
51.2.05.005	BARRA FRIA DE AUTOSERVICIO SOBRINOX	39,234.38
51.2.05.006	ANAQUEL PARA LOZA GASTROX	13,264.39
51.2.05.007	BRE 16. ESTRUC TUBULAR CON TAJUA EN ACERO	8,960.00
51.2.05.008	CAMPANA EXTRACTORA DE HUMO MSIN	62,581.78
51.2.05.009	CONCENTRICOS POR SECCION. ESTRUCTURA DE	1,560.00
51.2.05.010	CONGELADOR HORIZONTAL	4,445.00
51.2.05.011	DISPENSOR DE BEBIDAS CON DOBLE TAZON	22,796.29
51.2.05.012	ESTUFA COMERCIAL LINC 88 DE 68 X 58 X 42 HORI	34,571.30
51.2.05.013	ESTUFON COMERCIAL DE 93 X 53 X 60.3 QUEMAD	15,665.92
51.2.05.014	FRIGOBAR DE 1 PUERTA DE 4 PIES CUBICOS	3,747.78
51.2.05.015	INOXIDABLE DE 2.00 X 70 X 90.	2,750.00
51.2.05.016	FABRICACION DE BARRA DE TRABAJO Y ARMADO	69,368.00
51.2.05.017	CONGELADOR BLANCO	4,445.00
51.2.05.018	ENFRIDADOR DE AGUA PURIFICADA	2,850.00
51.2.05.019	REFRIGERADOR	2,700.00
51.2.05.021	ENFRIDADOR DE AGUA PURIFICADA	2,850.00
51.2.05.022	ENFRIDADOR DE AGUA PURIFICADA	2,850.00
51.2.06.001	BANCA CDI-B66	1,690.50
51.2.06.002	BANCA CDI-B66	1,690.50
51.2.06.003	BANCA CDI-B66	1,690.50
51.2.06.004	BANCA CDI-B66	1,690.50
51.2.06.005	BANCA CDI-B66	1,690.50
51.2.06.006	BANCA CDI-B66	1,690.50
51.2.06.007	BANCA CDI-B66	1,690.50
51.2.06.008	BANCA CDI-B66	1,690.50
51.2.06.009	BANCA DE POLIPROPILENO COLOR NEGRO PARA	1,690.50
51.2.06.010	BANCA DE POLIPROPILENO COLOR NEGRO PARA	4,449.89
51.2.06.011	BANCA DE POLIPROPILENO COLOR NEGRO PARA	4,449.89
51.2.07.001	BASE PARA SOPORTAR EQUIPO DE PARED	1,293.75
51.2.07.002	BASE PARA TV DE 1 20 X 0.60 X 0.49	1,564.00
51.2.07.003	BASE PARA TV PLASMA DE TECHO	3,220.00
51.2.08.001	BURO EN ACERO	979.56
51.2.08.002	BURO EN ACERO	979.56
51.2.08.003	BURO EN ACERO	979.56
51.2.08.004	BURO EN ACERO	979.56
51.2.08.005	BURO EN ACERO	979.56
51.2.08.006	BURO EN ACERO	979.56
51.2.08.007	BURO EN ACERO	979.56

Código	Descripción del Bien	Valor en Libros
5.1.2.10.060	LOCKERS 4 GAVETAS METAL GRIS	2,860.00
5.1.2.10.061	LOCKERS 4 GAVETAS METAL GRIS	2,860.00
5.1.2.10.062	LOCKERS 4 GAVETAS METAL GRIS	2,860.00
5.1.2.10.063	LOCKERS 4 GAVETAS METAL GRIS	2,860.00
5.1.2.10.064	LOCKERS 4 GAVETAS METAL GRIS	2,860.00
5.1.2.10.065	LOCKERS 4 GAVETAS METAL GRIS	2,860.00
5.1.2.10.066	LOCKERS 4 GAVETAS METAL GRIS	2,860.00
5.1.2.10.067	LOCKERS 4 GAVETAS METAL GRIS	2,860.00
5.1.2.10.068	LOCKERS 4 GAVETAS METAL GRIS	2,860.00
5.1.2.10.069	LOCKERS 4 GAVETAS METAL GRIS	2,860.00
5.1.2.10.070	LOCKERS 4 GAVETAS METAL GRIS	2,860.00
5.1.2.10.071	LOCKERS 4 GAVETAS METAL GRIS	2,860.00
5.1.2.10.072	LOCKERS 4 GAVETAS METAL GRIS	2,860.00
5.1.2.10.073	LOCKERS 4 GAVETAS METAL GRIS	2,860.00
5.1.2.10.074	LOCKERS 4 GAVETAS METAL GRIS	2,860.00
5.1.2.10.075	LOCKERS 4 GAVETAS METAL GRIS	2,860.00
5.1.2.10.076	LOCKERS 4 GAVETAS METAL GRIS	2,860.00
5.1.2.10.077	LOCKERS 4 GAVETAS METAL GRIS	2,860.00
5.1.2.10.078	LOCKERS 4 GAVETAS METAL GRIS	2,860.00
5.1.2.10.079	LOCKERS 4 GAVETAS METAL GRIS	2,860.00
5.1.2.10.080	LOCKERS 4 GAVETAS METAL GRIS	2,860.00
5.1.2.10.081	LOCKERS 4 GAVETAS METAL GRIS	2,860.00
5.1.2.10.082	LOCKERS 4 GAVETAS METAL GRIS	2,860.00
5.1.2.10.083	LOCKERS 4 GAVETAS METAL GRIS	2,860.00
5.1.2.10.084	LOCKERS 4 GAVETAS METAL GRIS	2,860.00
5.1.2.10.085	LOCKERS 4 GAVETAS METAL GRIS	2,860.00
5.1.2.10.086	LOCKERS 4 GAVETAS METAL GRIS	2,860.00
5.1.2.10.087	LOCKERS 4 GAVETAS METAL GRIS	2,860.00
5.1.2.10.088	LOCKERS 4 GAVETAS METAL GRIS	2,860.00
5.1.2.10.089	LOCKERS 4 GAVETAS METAL GRIS	2,860.00
5.1.2.10.090	LOCKERS 4 GAVETAS METAL GRIS	2,860.00
5.1.2.10.091	LOCKERS 4 GAVETAS METAL GRIS	2,860.00
5.1.2.10.092	LOCKERS 4 GAVETAS METAL GRIS	2,860.00
5.1.2.10.093	LOCKERS 4 GAVETAS METAL GRIS	2,860.00
5.1.2.10.094	LOCKERS 4 GAVETAS METAL GRIS	2,860.00
5.1.2.10.095	LOCKERS 4 GAVETAS METAL GRIS	2,860.00
5.1.2.10.096	LOCKERS 4 GAVETAS METAL GRIS	2,860.00
5.1.2.10.097	LOCKERS 4 GAVETAS METAL GRIS	2,860.00
5.1.2.10.098	LOCKERS 4 GAVETAS METAL GRIS	2,860.00
5.1.2.10.099	LOCKERS 4 GAVETAS METAL GRIS	2,860.00
5.1.2.10.100	LOCKERS 4 GAVETAS METAL GRIS	2,860.00
5.1.2.10.101	LOCKERS 4 GAVETAS METAL GRIS	2,860.00
5.1.2.10.102	LOCKERS 4 GAVETAS METAL GRIS	2,860.00
5.1.2.10.103	LOCKERS 4 GAVETAS METAL GRIS	2,860.00
5.1.2.10.104	LOCKERS 4 GAVETAS METAL GRIS	2,860.00
5.1.2.10.105	LOCKERS 4 GAVETAS METAL GRIS	2,860.00
5.1.2.10.106	LOCKERS 4 GAVETAS METAL GRIS	2,860.00
5.1.5.01.001	SERVIDOR DELL	45,010.88
5.1.5.01.002	SERVIDOR POLIANT MIL350 G5	194,946.00
5.1.5.02.001	COMP HPCOMPAQ	8,859.85
5.1.5.02.002	COMPUTADORA ACER VERITON	5,305.86
5.1.5.02.003	COMPUTADORA DUAL CORE	5,750.00
5.1.5.02.004	COMPUTADORA DUAL CORE	5,750.00
5.1.5.02.005	COMPUTADORA HP PAVILION 960	18,965.24
5.1.5.02.006	COMPUTADORA INTEL CELERON LANIX	7,475.00
5.1.5.02.007	COMPUTADORA INTEL PENTIUM	8,103.48
5.1.5.02.008	COMPUTADORA INTER CELERON LANIX	17,250.00

Código	Descripción del Bien	Valor en Libros
5.1.5.02.009	COMPUTADORA LANIX TITAN CELERON	5,623.50
5.1.5.02.010	COMPUTADORA LANIX TITAN CELERON	5,623.50
5.1.5.02.011	computadora pcguba d-core(guinda)(baja)	5,924.29
5.1.5.02.012	COMPUTADORA PENTIUM	6,900.00
5.1.5.02.013	COMPUTADORA PENTIUM	6,900.00
5.1.5.02.014	COMPUTADORA PENTIUM III 1.2 GHZ MOTHERBOA	12,650.00
5.1.5.02.015	COMPUTADORA PENTIUM III 1.2 GHZ MOTHERBOA	12,650.00
5.1.5.02.016	COMPUTADORA PORTATIL ASUS K52F-M80	10,361.76
5.1.5.02.017	COMPUTADORA PRESARIO MODELO SR1615L	6,992.10
5.1.5.02.018	COMPUTADORA PRINTAFORM MODELO MM2415P3	9,240.25
5.1.5.02.019	GPU LENOVO THINKCENTRE M72E	7,849.72
5.1.5.02.021	HP PRESARIO SR 2125 CPU	7,876.09
5.1.5.02.021	LAPTOP ACER	7,099.40
5.1.5.02.022	LAPTOP HP 1000-1220 CORE	11,562.88
5.1.5.02.023	LAPTOP TOSHIBA SATEL	16,299.00
5.1.5.02.024	MINILAPTOP	3,990.01
5.1.5.02.025	LAPTOP VIAO F215 16" NEGRA	36,339.08
5.1.5.02.026	NOTEBOOK PORT-HP MOD.CP0515	12,120.27
5.1.5.02.027	LASER DIODO DE830 MARCA LASERPULSE	67,280.00
5.1.5.02.028	NOTEBOOK PORT-HP MOD.CP0515	12,120.27
5.1.5.02.029	NOTEBOOK TOSHIBA A40 P IV 2.65	21,666.00
5.1.5.02.030	NOTEBOOK TOSHIBA SATL300-SP6918	11,477.00
5.1.5.02.031	NOTEBOOK TOSHIBA SATL300-SP6918	11,477.00
5.1.5.02.032	PAVILLION LAPTOP DV442012	19,998.00
5.1.5.02.033	PC. EMACHINE Y MONITORES NO.DESERIE EN FA	7,500.00
5.1.5.02.034	PC. EMACHINE Y MONITORES NO.DESERIE EN FA	7,500.00
5.1.5.02.035	PC. EMACHINE Y MONITORES NO.DESERIE EN FA	7,500.00
5.1.5.02.036	PC. EMACHINE Y MONITORES NO.DESERIE EN FA	7,500.00
5.1.5.02.037	PENTIUM DUAL CORE 9629	5,930.00
5.1.5.02.038	SAMSUNG NP300E4C	4,650.00
5.1.5.02.039	COMPUTADORA PENTIUM 4 DE 2GHZ	7,820.00
5.1.5.02.040	COMPUTADORA LANIX BRAIN 2699	15,770.33
5.1.5.02.041	COMP.HPCOMPAQ.PRESQCQ-1203LA	7,866.00
5.1.5.02.042	COMPUTADORA DUAL CORE	5,750.00
5.1.5.02.043	COMPUTADORA DUAL CORE	5,750.00
5.1.5.02.044	COMPUTADORA LANIX TITAN CELERON	5,623.50
5.1.5.02.045	COMPUTADORA PENTIUM	6,900.00
5.1.5.02.046	COMPUTADORA PENTIUM	6,900.00
5.1.5.02.047	NOTEBOOK TOSHIBA SATL300-SP6918	11,477.00
5.1.5.02.048	LAPTOP TOSHIBA SATEL L50506D-SP	11,600.00
5.1.5.02.049	HP PRESARIO SR 2124	7,876.09
5.1.5.02.050	COMPUTADORA DUAL CORE	5,750.00
5.1.5.02.051	HP PAVILLON DV4 2013 LAPTOP	15,410.00
5.1.5.02.052	COMPUTADORA LANIX TITAN CELERON	5,623.50
5.1.5.02.053	LAPTOP HP 1000-1220 CORE	11,562.88
5.1.5.02.055	LAPTOP VOSTRO 14-3000 DELL DISCO DURO DE 1	11,285.64
5.1.5.02.056	LAPTOP VOSTRO 14-3000 DELL DISCO DURO DE 1	11,285.64
5.1.5.02.057	LAPTOP VOSTRO 14-3000 DELL DISCO DURO DE 1	11,285.64
5.1.5.02.058	LAPTOP R3-131T-COCY HAKER NX GOVAL 013	8,178.00
5.1.5.03.001	CONTROL BIOMETRICO PASISTENCIA	6,728.00

Código	Descripción del Bien	Valor en Libros
5.1.5.07.001	SISTEMA DE CONTROL DE ACCESO	110,594.93
5.1.5.09.001	DISCO DURO SAMSUNG MOD HD204UJ	2,988.67
5.1.5.09.002	MEMORIA CARD MICRO 4GB VERICO	696.00
5.1.5.09.003	MICROSOFT WINDOW 2003 SERVER OEM	11,373.50
5.1.5.10.001	IMP.LASER SAMSUNG ML-1910	1,663.44
5.1.5.10.002	IMPRESORA CANON PORTALIT IP8	3,149.10
5.1.5.10.003	IMPRESORA HP 1077	1,380.03
5.1.5.10.004	IMPRESORA HP LASERJET COLOR CP151FN	6,497.50
5.1.5.10.005	IMPRESORA HP LASERJET COLOR CP151FN	6,497.50
5.1.5.10.006	IMPRESORA LASER MONOCROMAT SANSUN	1,055.12
5.1.5.10.007	IMPRESORA LASER MONSANSUNG ML 909	1,728.40
5.1.5.10.008	IMPRESORA LASER MONSANSUNG ML 909	1,728.40
5.1.5.10.009	IMPRESORA LASER MONSANSUNG ML 909	1,728.40
5.1.5.10.010	IMPRESORA LASER SAMSUNG ML1909	1,728.40
5.1.5.10.011	IMPRESORA LASER SAMSUNG ML-1914	2,027.77
5.1.5.10.012	IMPRESORA LASERJET HP2599	4,397.89
5.1.5.10.013	IMPRESORA LEXIMARK 2816	569.00
5.1.5.10.014	IMPRESORA MULTI SAMSUNG SCX 3199	3,229.44
5.1.5.10.015	IMPRESORA MULTI SAMSUNG SCX 3199	3,229.44
5.1.5.10.016	IMPRESORA MULTI SAMSUNG SCX 3199	3,229.44
5.1.5.10.017	IMPRESORA PARA TARJETAS PVC DUJALYS	3,229.44
5.1.5.10.018	IMPRESORA LASER MONSANSUNG ML 909	1,728.40
5.1.5.10.019	IMPRESORA LASER MONSANSUNG ML1910	1,728.40
5.1.5.10.020	IMPRESORA LASER MONSANSUNG ML 1910	1,728.40
5.1.5.10.021	HP OFFICEJET PRO 8500W/L	8,063.46
5.1.5.10.022	IMPRESORA HP LASERJET COLOR CP151FN	6,497.50
5.1.5.10.023	IMPRESORA LASER MONOCROMAT SANSUN	1,055.12
5.1.5.10.024	IMPRESORA LASERJET HP 2599	4,299.01
5.1.5.14.001	DVR PENTAPLEX CPD536	19,487.90
5.1.5.14.002	SISTEMA DE CIRCUITO CERRADO	48,994.83
5.1.5.15.001	ROUTERT-LINK WIRELESS802.11N-LITTE	1,269.24
5.1.5.17.001	COMUTADOR TELEFONICO PANASONIC KX-TA30	33,158.75
5.1.5.19.001	GPSGARMIN	6,173.52
5.1.5.20.002	SCANNER CANON LIDE109	1,561.75
5.1.9.01.001	MAQUINA DE ESCRIBIR	2,890.00
5.1.9.02.001	MULTIFUNCIONAL HP DESKJET F4479	999.00
5.1.9.02.002	MULTIFUNCIONAL HP OFFICEJET 6500W/L	4,280.30
5.1.9.02.003	MULTIFUNCIONAL LASERJET PRO100(b9aj)	8,004.00
5.1.9.02.004	MULTIFUNCIONAL OFFICEJET HP3679	1,531.12
5.1.9.02.005	COPIADORA BROTHER 8080 LASER	5,939.10
5.1.9.02.006	MULTIFUNCIONAL LEXIMARK X9469	1,709.10
5.1.9.02.007	MULTIFUNCIONAL OFFICEJET HP2680	1,531.12
5.1.9.03.001	ASPRADORA STHIL SE61 SN-47580124913	3,000.00
5.1.9.07.001	MONITOR LCD 19" VIEWSONIC	3,287.85
5.1.9.07.002	PANASONIC PLASMA DE 42"	20,878.22
5.1.9.07.003	TV LCD PROYECCION DE 50" SONY	14,999.45
5.1.9.12.001	LAVADORA AUTOMATICA MARCA WHIRPOOL	6,555.00
5.1.9.12.002	LAVADORA AUTOMATICA MARCA WHIRPOOL	6,555.00
5.1.9.12.003	LAVADORA AUTOMATICA MARCA WHIRPOOL	4,999.50

Código	Descripción del Bien	Valor en Libros
5.1.9.13.001	SECADORA AUTOMATICA USO RUDO MARCA WHIF	5,635.00
5.1.9.13.002	SECADORA AUTOMATICA USO RUDO MARCA WHIF	5,635.00
5.1.9.13.003	SECADORA AUTOMATICA USO RUDO MARCA WHIF	4,989.50
5.1.9.16.001	ENMIGADORA DE CALOR DUCUSIL 94	3,310.16
5.1.9.17.001	PERSIANA ENROLLABLE MARCA SUN SET SAHARA	2,017.46
5.1.9.17.002	PERSIANA ENROLLABLE MARCA SUN SET SAHARA	2,017.46
5.1.9.17.003	PERSIANA ENROLLABLE MARCA SUN SET SAHARA	2,017.46
5.1.9.17.004	PERSIANA ENROLLABLE MARCA SUN SET SAHARA	2,017.46
5.1.9.17.006	PERSIANA ENROLLABLE MARCA SUN SET SAHARA	2,017.46
5.1.9.17.007	PERSIANA ENROLLABLE MARCA SUN SET SAHARA	2,017.46
5.1.9.17.008	PERSIANA ENROLLABLE MARCA SUN SET SAHARA	2,017.46
5.1.9.17.009	PERSIANA ENROLLABLE MARCA SUN SET SAHARA	2,017.46
5.1.9.17.010	PERSIANA ENROLLABLE MARCA SUN SET SAHARA	2,017.46
5.1.9.17.011	PERSIANA ENROLLABLE MARCA SUN SET SAHARA	2,017.46
5.1.9.17.012	PERSIANA ENROLLABLE MARCA SUN SET SAHARA	2,017.46
5.1.9.17.013	PERSIANA ENROLLABLE MARCA SUN SET SAHARA	2,017.46
5.1.9.17.014	PERSIANA ENROLLABLE MARCA SUN SET SAHARA	2,017.46
5.1.9.17.016	PERSIANA ENROLLABLE MARCA SUN SET SAHARA	2,017.46
5.1.9.17.017	PERSIANA ENROLLABLE MARCA SUN SET SAHARA	2,017.46
5.1.9.17.018	PERSIANA ENROLLABLE MARCA SUN SET SAHARA	2,017.46
5.1.9.17.019	PERSIANA ENROLLABLE MARCA SUN SET SAHARA	2,017.46
5.1.9.17.020	PERSIANA ENROLLABLE MARCA SUN SET SAHARA	2,017.46
5.1.9.17.021	PERSIANA ENROLLABLE MARCA SUN SET SAHARA	2,017.46
5.1.9.17.022	PERSIANA ENROLLABLE MARCA SUN SET SAHARA	2,017.46
5.1.9.17.023	PERSIANA ENROLLABLE MARCA SUN SET SAHARA	2,017.46
5.1.9.17.024	PERSIANA ENROLLABLE MARCA SUN SET SAHARA	2,017.46
5.1.9.17.025	PERSIANA ENROLLABLE MARCA SUN SET SAHARA	2,017.46
5.1.9.17.026	PERSIANA ENROLLABLE MARCA SUN SET SAHARA	2,017.46
5.1.9.17.027	PERSIANA ENROLLABLE MARCA SUN SET SAHARA	2,017.46
5.1.9.17.028	PERSIANA ENROLLABLE MARCA SUN SET SAHARA	2,017.46
5.1.9.17.029	PERSIANA ENROLLABLE MARCA SUN SET SOLARRI	2,213.75
5.1.9.17.030	PERSIANA ENROLLABLE MARCA SUN SET SOLARRI	2,213.75
5.1.9.17.031	PERSIANA ENROLLABLE MARCA SUN SET SOLARRI	2,213.75
5.1.9.17.032	PERSIANA ENROLLABLE MARCA SUN SET SOLARRI	3,652.40
5.1.9.17.033	PERSIANA ENROLLABLE MARCA SUN SET SOLARRI	3,652.40
5.1.9.17.034	PERSIANA ENROLLABLE MARCA SUN SET SOLARRI	3,652.40
5.1.9.17.035	PERSIANA ENROLLABLE MARCA SUN SET SOLARRI	3,652.40
5.1.9.17.036	PERSIANA ENROLLABLE MARCA SUN SET SOLARRI	3,652.40
5.1.9.17.037	PERSIANA ENROLLABLE MARCA SUN SET SOLARRI	3,652.40
5.1.9.17.038	PERSIANA ENROLLABLE MARCA SUN SET SOLARRI	3,652.40
5.1.9.18.001	RELOJ CHECADOR AMANO	3,999.00
5.1.9.19.001	VITRINA DE ALUMINIO DE 1X1.24	1,830.00
5.2.3.01.005	CAMARA D5300 CON LENTE 15-55 MM 24 MP WIFI N	12,999.00
5.2.2.03.002	BASE PARA PERA CLETO REYES	8,900.00
5.2.2.03.003	BASE PARA PERA CLETO REYES	8,900.00
5.2.2.03.004	BASE PARA PERA CLETO REYES	8,900.00
5.2.2.03.005	BASE PARA PERA CLETO REYES	8,900.00

Código	Descripción del Bien	Valor en Libros
5.2.2.03.006	BASE PARA PERA CLETO REYES	8,900.00
5.2.2.03.007	BASE PARA PERA CLETO REYES	8,900.00
5.2.2.03.008	COJIN DE ENTRENAR CLETO REYES	4,700.00
5.2.2.03.009	COJIN DE ENTRENAR CLETO REYES	4,700.00
5.2.2.03.010	COJIN DE ENTRENAR CLETO REYES	4,700.00
5.2.2.03.011	COJIN DE ENTRENAR CLETO REYES	4,700.00
5.2.2.03.012	COSTAL BOLA CLETO REYES	4,650.00
5.2.2.03.013	COSTAL BOLA CLETO REYES	4,650.00
5.2.2.03.014	COSTAL GRANDES CLETO REYES	11,500.00
5.2.2.03.015	COSTAL GRANDES CLETO REYES	11,500.00
5.2.2.03.016	COSTAL GRANDES CLETO REYES	11,500.00
5.2.2.03.017	COSTAL GRANDES CLETO REYES	11,500.00
5.2.2.03.018	COSTAL GRANDES CLETO REYES	11,500.00
5.2.2.03.019	COSTAL GRANDES CLETO REYES	11,500.00
5.2.2.03.020	COSTAL MEDIANO CLETO REYES	5,850.00
5.2.2.03.021	COSTAL MEDIANO CLETO REYES	5,850.00
5.2.2.03.022	CONJUNTO DE 3 SILLAS PARA RECIBIDOR PIEL	8,800.00
5.2.2.07.003	BANCO MUSCULADOR CON DOS PIES	13,244.81
5.2.2.07.004	BANCO MUSCULADOR CON DOS PIES	13,244.81
5.2.2.07.005	BANDA ASIMETRICA	2,778.06
5.2.2.07.006	BANDA ASIMETRICA	2,778.06
5.2.2.07.007	BARRA BAJA DE 5 METROS -ALTURA 20 CMS	12,010.15
5.2.2.07.008	BARRA DE EQUILIBRIO FIG	15,110.90
5.2.2.07.009	BARRA ESPUMIA EDUCATIVA	2,862.19
5.2.2.07.010	BARRA ESPUMIA EDUCATIVA	2,862.19
5.2.2.07.011	BARRA FUA DE ALTA COMPETENCIA	11,131.77
5.2.2.07.012	BARRA FUA DE ENTRENAMIENTO CON CABLES	17,032.98
5.2.2.07.019	BARRAS ASIMETRICAS	10,000.00
5.2.2.07.020	BARRAS ASIMETRICAS	10,000.00
5.2.2.07.022	BARRAS ASIMETRICAS DE COMPETENCIA	23,972.36
5.2.2.07.026	BARRAS PARALELAS	25,225.20
5.2.2.07.027	BARRAS PARALELAS	20,000.00
5.2.2.07.029	BARRAS PARALELAS DE ALTA COMPETENCIA	20,000.00
5.2.2.07.029	BARRAS PARALELAS DE ALTA COMPETENCIA	46,040.62
5.2.2.07.032	BLOQUE FORRADO DE 1000 X 500 X 700	3,816.31
5.2.2.07.033	BLOQUE FORRADO DE 1000 X 500 X 700	3,816.31
5.2.2.07.034	BLOQUE FORRADO DE 1000 X 500 X 700	3,816.31
5.2.2.07.035	BLOQUE FORRADO DE 1000 X 500 X 700	3,816.31
5.2.2.07.036	BLOQUE FORRADO DE 500 X 500 X 500 CMS	2,581.62
5.2.2.07.037	BLOQUE FORRADO DE 500 X 500 X 500 CMS	2,581.62
5.2.2.07.038	BLOQUE FORRADO DE 500 X 500 X 500 CMS	2,581.62
5.2.2.07.039	BOTADOR ELASTICO REGULABLE	9,512.28
5.2.2.07.040	BOTADOR ELASTICO REGULABLE	9,512.28
5.2.2.07.041	BOTADOR ELASTICO REGULABLE	11,644.42
5.2.2.07.042	BOTADOR ELASTICO REGULABLE	11,644.42
5.2.2.07.046	CABALLO CON ARCOS FIG	30,807.67
5.2.2.07.047	CABALLO CON ARZONES	21,200.00
5.2.2.07.048	CABALLO DE ARCOS BAJO-CUERPO SINTEICO	15,433.58
5.2.2.07.049	CABALLO DE ARCOS BAJO-CUERPO SINTEICO	15,433.58
5.2.2.07.051	CABALLO PARA SALTO MARCA-AAI	28,907.00

Código	Descripción del Bien	Valor en Libros
5.2.2.07.052	CABALLOS SIN ARZONES	8,650.00
5.2.2.07.053	CABALLOS SIN ARZONES	8,650.00
5.2.2.07.057	COLCHON 260 X 200	18,200.00
5.2.2.07.058	COLCHON 260 X 200	18,200.00
5.2.2.07.059	COLCHON 260 X 200	18,200.00
5.2.2.07.060	COLCHON FORRO ROJO GYMNOVA 300 X 200	19,850.00
5.2.2.07.061	COLCHON FORRO ROJO GYMNOVA 300 X 201	19,850.00
5.2.2.07.062	COLCHON FORRO ROJO GYMNOVA 300 X 202	19,850.00
5.2.2.07.064	COLCHON FORRO ROJO GYMNOVA 300 X 203	19,850.00
5.2.2.07.065	COLCHON FORRO ROJO GYMNOVA 300 X 204	19,850.00
5.2.2.07.066	COLCHON FORRO ROJO GYMNOVA 300 X 205	19,850.00
5.2.2.07.067	COLCHON FORRO ROJO GYMNOVA 300 X 206	19,850.00
5.2.2.07.068	COLCHON FORRO ROJO GYMNOVA 300 X 207	19,850.00
5.2.2.07.069	COLCHON GYMNOVA 300 X 200	19,850.00
5.2.2.07.070	COLCHON GYMNOVA 300 X 201	19,850.00
5.2.2.07.071	COLCHONES AZULES AMERICAN ATHLETIC	3,880.00
5.2.2.07.072	COLCHONES AZULES AMERICAN ATHLETIC	3,880.00
5.2.2.07.088	COLCHONETA CARPETA DE 150 X 100 X 1.5 CMS	1,936.20
5.2.2.07.089	COLCHONETA DE CAIDA DE 300 X 200 X 20 CMS P1	11,476.96
5.2.2.07.090	COLCHONETA DE CAIDA DE 300 X 200 X 20 CMS P1	11,476.96
5.2.2.07.091	COLCHONETA DE CAIDA DE 300 X 200 X 20 CMS P1	11,476.96
5.2.2.07.092	COLCHONETA DE CAIDA DE 300 X 200 X 20 CMS P1	11,476.96
5.2.2.07.093	COLCHONETA DE CAIDA DE 300 X 200 X 20 CMS P1	11,476.96
5.2.2.07.094	COLCHONETA DE CAIDA DE 300 X 200 X 20 CMS P1	11,476.96
5.2.2.07.095	COLCHONETA DE CAIDA DE 300 X 200 X 20 CMS P1	11,476.96
5.2.2.07.096	COLCHONETA DE CAIDA DE 300 X 200 X 20 CMS P1	11,476.96
5.2.2.07.098	COLCHONETA GYMNOVA	3,880.00
5.2.2.07.100	COLCHONETA MEDIANA CUADRADA	1,968.00
5.2.2.07.101	COLCHONETA MEDIANA CUADRADA	1,968.00
5.2.2.07.103	COLCHONETAS CHICAS	7,500.00
5.2.2.07.104	COLCHONETAS CHICAS	7,500.00
5.2.2.07.105	COLCHONETAS CHICAS	7,500.00
5.2.2.07.106	COLCHONETAS CHICAS	7,500.00
5.2.2.07.107	COLCHONETAS CHICAS	7,500.00
5.2.2.07.108	COLCHONETAS CHICAS	7,500.00
5.2.2.07.109	COLCHONETAS CHICAS	7,500.00
5.2.2.07.110	COLCHONETAS CHICAS	7,500.00
5.2.2.07.111	COLCHONETAS CHICAS	7,500.00
5.2.2.07.112	COLCHONETAS CHICAS	7,500.00
5.2.2.07.113	COLCHONETAS CHICAS	7,500.00
5.2.2.07.114	COLCHONETAS CHICAS	7,500.00
5.2.2.07.115	COLCHONETAS CHICAS	7,500.00
5.2.2.07.116	COLCHONETAS CHICAS AAI	7,500.00
5.2.2.07.117	COLCHONETAS CHICAS AAI	7,500.00
5.2.2.07.118	COLCHONETAS GRANDES AAI	10,800.00
5.2.2.07.119	COLCHONETAS GRANDES AAI	10,800.00
5.2.2.07.121	CUERDA FUA ELASTICA DE 4 PUNTOS CELASTIC	13,413.16
5.2.2.07.122	CUERDA FUA ELASTICA DE 4 PUNTOS CELASTIC	13,413.16
5.2.2.07.123	DESPLAZAMIENTO DE ESPALDERA	2,048.38

Código	Descripción del Bien	Valor en Libros
5.2.2.07.124	EDUCANO	5,135.18
5.2.2.07.125	EDUCANO	5,135.18
5.2.2.07.127	IMPULSADOR DE SALTO	9,260.06
5.2.2.07.128	JUEGO DE COLCHONETAS PARA ANILLOS CON 2 F	21,360.30
5.2.2.07.129	JUEGO DE COLCHONETAS PARA ANILLOS CON 2 F	19,212.07
5.2.2.07.130	JUEGO DE COLCHONETAS PARA BARRA DE EQUIL	99,063.00
5.2.2.07.131	JUEGO DE COLCHONETAS PARA BARRA FIJA CON	45,454.73
5.2.2.07.132	JUEGO DE COLCHONETAS PARA BARRAS ASIMET	50,361.50
5.2.2.07.133	JUEGO DE COLCHONETAS PARA BARRAS PARALE	77,909.40
5.2.2.07.134	JUEGO DE COLCHONETAS PARA SALTO CON 3 PIE	29,806.78
5.2.2.07.136	JUEGO DE COLCHONETAS PARA SALTO CON 2 PIE	16,191.22
5.2.2.07.137	PISTA DE AGROBACIA ESP. 15.5 CMS. PLACA DE 2	16,191.22
5.2.2.07.138	PISTA DE AGROBACIA ESP. 15.5 CMS. PLACA DE 2	16,191.22
5.2.2.07.139	PISTA DE AGROBACIA ESP. 15.5 CMS. PLACA DE 2	16,191.22
5.2.2.07.140	PISTA DE AGROBACIA ESP. 15.5 CMS. PLACA DE 2	16,191.22
5.2.2.07.141	PISTA DE AGROBACIA ESP. 15.5 CMS. PLACA DE 2	16,191.22
5.2.2.07.142	PISTA DE AGROBACIA ESP. 15.5 CMS. PLACA DE 2	16,191.22
5.2.2.07.143	PISTA DE AGROBACIA ESP. 15.5 CMS. PLACA DE 2	16,191.22
5.2.2.07.144	PISTA DE AGROBACIA ESP. 15.5 CMS. PLACA DE 2	16,191.22
5.2.2.07.145	PISTA DE CARRERA DE COMPETENCIA 25 MTS	15,599.13
5.2.2.07.147	PLATAFORMA DE ACCESO Y AYUDA PARA APARAT	14,283.06
5.2.2.07.148	PLATAFORMA DE ACCESO Y AYUDA PARA APARAT	14,283.06
5.2.2.07.149	PLATAFORMA DE ACCESO Y AYUDA PARA APARAT	14,283.06
5.2.2.07.150	PLATAFORMA DE AYUDA PARA BARRAS PARALEL	10,101.92
5.2.2.07.151	PLATAFORMA DE SALTO	31,442.37
5.2.2.07.152	PROTECCION BARRA ACOLCHADA DE 1 METRO	1,711.75
5.2.2.07.153	PROTECCION BARRA ACOLCHADA DE 2.5 METRO	1,206.69
5.2.2.07.154	PUNOS DE EQUILIBRIO DE 80 CMS	1,936.20
5.2.2.07.162	SETA CON SOPORTE Y DOS ARCOS	9,119.84
5.2.2.07.168	TRAMPOLIN EURO TRAMP	133,610.57
5.2.2.07.175	ANILLO DE INICIACION	2,497.43
5.2.2.07.176	ANILLO DE INICIACION	2,497.43
5.2.2.07.178	APARATO DE ENTRENAMIENTO DE FUERZA Y COO	13,084.08
5.2.2.07.179	PORTICO DE ANILLOS DE COMPETENCIA REGUL	36,654.29
5.2.2.07.180	SOPORTE PARA BARRA FIJA	19,586.68
5.2.2.07.181	SOPORTE PARA ESPALDERAS	10,045.83
5.2.2.07.182	ENSANCHADOR DE BARRA EN U	5,948.90
5.2.2.07.185	ENSANCHADOR 6 PLAZAS. ALTO 2.70 MTS. ANCHO 4.8	19,474.33
5.2.2.10.038	BARRA VARONIL 20 KILOS	10,551.01
5.2.2.10.039	BARRA VARONIL 20 KILOS	10,551.01
5.2.2.10.040	BARRA VARONIL 20 KILOS	10,551.01
5.2.2.10.041	BARRA VARONIL 20 KILOS	10,551.01
5.2.2.10.042	BARRA VARONIL 20 KILOS	10,551.01
5.2.2.10.043	BARRA VARONIL 20 KILOS	10,551.01
5.2.2.10.300	ESPEJOS	2,420.00
5.2.2.10.301	ESPEJOS	2,420.00
5.2.2.10.353	PERA CLETO REYES	3,750.00
5.2.2.10.354	PERA CLETO REYES	3,750.00
5.2.2.10.355	PERA CLETO REYES	3,750.00
5.2.2.10.356	PERILLAS DOBLES CLETO REYES	2,760.00

Código	Descripción del Bien	Valor en Libros
5.2.2.10.357	PERILLAS DOBLES CLETO REYES	2,760.00
5.2.2.10.394	RACK PARA MANCUERNAS	4,000.00
5.2.2.10.395	REMO DE PIE	5,000.00
5.2.2.10.396	REMO DE PIE	5,000.00
5.2.2.10.397	RACK DE SENTADILLAS	5,000.00
5.2.2.17.001	TABLEROS PORTATIL BASQUET BOL	315,000.00
5.2.2.17.002	MARCADOR ELECTRICO	265,000.00
5.2.3.01.003	CAMARA FOTOGRAFICA DIGITAL NIKON D5300	12,999.00
5.2.2.03.022	RING OFIC. 7.8 X 7.8 INT. DE CUERDAS 6.10 X 6.10	142,090.00
5.2.2.03.023	RING OFIC. 7.8 X 7.8 INT. DE CUERDAS 6.10 X 6.10	142,090.00
5.2.2.07.002	BANCO DE ENTRENAMIENTO TAC/10AAI 407-670	4,919.00
5.2.2.07.016	BARRA HORIZONTAL AA1 407-489	39,096.00
5.2.2.07.021	BARRAS ASIMETRICAS AA1	58,300.00
5.2.2.07.056	CABALO CON ARZONES DELA SERIE 100 ENTREN	49,910.00
5.2.2.07.099	COLCHONETA DE FIJACION AA1 416-547	10,800.00
5.2.2.07.102	COLCHONETA LIVIANA DE ENTRENAMIENTO PARA	6,500.00
5.2.2.07.126	COLCHONETA GENERICA PARA CABALLO CON AR	33,697.00
5.2.2.07.146	EURO TRAMP. TRAMPOLIN PAR USO DEPORT.	160,000.00
5.2.2.07.164	PISTA DE SALTO AA1 416-785	14,700.00
5.2.2.07.164	SUPLEMENTAL LANDING MAT 416-195	28,386.96
5.2.2.07.165	TABLA DE SALTO AA1 407-557	57,422.00
5.2.2.07.166	TRAMPOLIN EIGHT COIL SPRINT BOARD AA1	10,800.00
5.2.2.07.167	TRAMPOLIN EIGHT COIL SPRINT BOARD AA1	10,800.00
5.2.2.07.174	ZONA CONTORNEADA P/SEGURIDAD P/ SALTO	7,650.00
5.2.2.07.183	ENTRENADOR DE BARRA UNICA DE BASE EN U DE	39,347.00
5.2.2.07.184	ENTRENADOR EN BARRA UNICA AJUSTABLE DE DE	39,780.00
5.2.2.10.305	SUPERFICIE PORTABLE P/QLAVADOS. AJUSTABLE	86,165.34
5.2.2.10.302	JUEGOS DIBARRA D/15KG.PI/ENTRENAMIENTO COI	56,443.21
5.2.2.10.303	JUEGOS DIBARRA D/15KG.PI/ENTRENAMIENTO COI	56,443.21
5.2.2.10.304	JUEGOS DIBARRA D/20KG.PI/COMPETENCIA COMP	59,094.51
5.2.2.10.305	JUEGOS DIBARRAS D/15KG. P/ COMPETENCIA COI	59,094.51
5.2.2.10.306	JUEGOS DIBARRAS D/20KG.PI/ENTRENAMIENTO COI	56,443.21
5.2.3.01.002	CAMARA DIGITAL SONY CYBER DSCW309	56,443.21
5.2.2.10.331	PARTIDA 214 TARMAS DE COMPETENCIA 4X4 CWI	180,472.67
5.2.2.10.332	PARTIDA 214 TARMAS DE COMPETENCIA 4X4 CWI	180,472.67
5.2.2.10.333	PARTIDA 217 BANCOS DE ENTRENAMIENTO (PULL	3,299.70
5.2.2.10.334	PARTIDA 217 BANCOS DE ENTRENAMIENTO (PULL	3,299.70
5.2.2.10.335	PARTIDA 217 BANCOS DE ENTRENAMIENTO (PULL	3,299.70
5.2.2.10.336	PARTIDA 217 BANCOS DE ENTRENAMIENTO (PULL	3,299.70
5.2.2.10.337	PARTIDA 217 BANCOS DE ENTRENAMIENTO (PULL	3,299.70
5.2.2.10.338	PARTIDA 217 BANCOS DE ENTRENAMIENTO (PULL	3,299.70
5.2.2.10.339	PARTIDA 217 BANCOS DE ENTRENAMIENTO (PULL	3,299.70
5.2.2.10.340	PARTIDA 217 BANCOS DE ENTRENAMIENTO (PULL	3,299.70
5.2.2.10.341	PARTIDA 217 BANCOS DE ENTRENAMIENTO (PULL	3,299.70
5.2.2.10.342	PARTIDA 217 BANCOS DE ENTRENAMIENTO (PULL	3,299.70
5.2.2.10.343	PARTIDA 217 BANCOS DE ENTRENAMIENTO (PULL	3,299.70
5.2.2.10.344	PARTIDA 217 BANCOS DE ENTRENAMIENTO (PULL	3,299.70
5.2.2.10.345	PARTIDA 217 BANCOS DE ENTRENAMIENTO (PULL	3,299.70
5.2.2.10.346	PARTIDA 217 BANCOS DE ENTRENAMIENTO (PULL	3,299.70

Código	Descripción del Bien	Valor en Libros
5.2.2.10.347	PARTIDA 217 BANCOS DE ENTRENAMIENTO (PULL)	3,299.70
5.2.2.10.348	PARTIDA 217 BANCOS DE ENTRENAMIENTO (PULL)	3,299.70
5.2.2.10.349	PARTIDA 217 BANCOS DE ENTRENAMIENTO (PULL)	3,299.70
5.2.2.10.350	PARTIDA 217 BANCOS DE ENTRENAMIENTO (PULL)	3,299.70
5.2.2.10.351	PARTIDA 217 BANCOS DE ENTRENAMIENTO (PULL)	3,299.70
5.2.2.10.352	PARTIDA 217 BANCOS DE ENTRENAMIENTO (PULL)	3,299.70
5.2.2.10.344	BOTADORES AAI, BLANCO 407-259	12,662.44
5.2.2.10.345	BOTADORES AAI, DURO, 407-258	13,143.30
5.2.2.10.373	COLCHONES DE 20CM SUAVES AAI 416-192	37,185.92
5.2.2.10.374	COLCHONES DE 20CM SUAVES AAI 416-192	37,185.92
5.2.2.10.375	COLCHONES DE 20CM SUAVES AAI 416-192	37,185.92
5.2.2.10.376	COLCHONES DE 20CM SUAVES AAI 416-192	37,185.92
5.2.2.10.377	COLCHONES ESPECIALES FIG 400 X 200 X 10	18,195.84
5.2.2.10.378	COLCHONES ESPECIALES FIG 400 X 200 X 10	18,195.84
5.2.2.10.379	COLCHONES ESPECIALES FIG 400 X 200 X 10	18,195.84
5.2.2.10.380	COLCHONES ESPECIALES FIG 400 X 200 X 10	18,195.84
5.2.2.10.381	COLCHONES ESPECIALES 200 X 200 X 10	7,956.08
5.2.2.10.382	COLCHONES ESPECIALES 200 X 200 X 10	7,956.08
5.2.2.10.383	COLCHONES OFICIALES DE CAIDAS AAI 416-552	9,777.34
5.2.2.10.384	COLCHONES OFICIALES DE CAIDAS AAI 416-552	9,777.34
5.2.2.10.385	COLCHONES OFICIALES DE CAIDAS AAI 416-552	9,777.34
5.2.2.10.386	COLCHONES OFICIALES DE CAIDAS AAI 416-552	9,777.34
5.2.2.10.387	COLCHONES OFICIALES DE CAIDAS AAI 416-552	9,777.34
5.2.2.10.388	LOW PARALLEL BAR 407-001	21,478.07
5.2.2.10.389	BARRAS DE ENTRENAMIENTO P/ MUJER 15KG	13,930.37
5.2.2.10.390	BARRAS DE ENTRENAMIENTO P/ MUJER 15KG	13,930.37
5.2.2.10.391	BARRAS DE ENTRENAMIENTO P/ MUJER 15KG	13,930.37
5.2.2.10.392	BARRAS DE ENTRENAMIENTO P/ MUJER 15KG	13,930.37
5.2.2.10.393	BARRAS DE ENTRENAMIENTO P/ MUJER 15KG	13,930.37
5.2.2.10.394	BARRAS DE ENTRENAMIENTO P/ MUJER 15KG	13,930.37
5.2.2.10.395	BARRAS DE ENTRENAMIENTO P/ MUJER 15KG	13,930.37
5.2.2.10.396	BARRAS DE ENTRENAMIENTO P/ MUJER 15KG	13,930.37
5.2.2.10.397	BARRAS DE ENTRENAMIENTO P/ MUJER 15KG	13,930.37
5.2.2.10.398	BARRAS DE ENTRENAMIENTO P/ MUJER 15KG	13,930.37
5.2.2.10.399	BARRAS DE ENTRENAMIENTO P/ MUJER 15KG	13,930.37
5.2.2.10.400	BARRAS DE ENTRENAMIENTO P/ MUJER 15KG	13,930.37
5.2.2.10.401	BARRAS DE ENTRENAMIENTO P/ MUJER 15KG	13,930.37
5.2.2.10.402	BARRAS DE ENTRENAMIENTO P/ MUJER 15KG	13,930.37
5.2.2.10.403	BARRAS DE ENTRENAMIENTO P/ MUJER 15KG	13,930.37
5.2.2.10.404	BARRAS DE ENTRENAMIENTO P/ MUJER 15KG	13,930.37
5.2.2.10.405	BARRAS DE ENTRENAMIENTO P/ MUJER 15KG	13,930.37
5.2.2.10.388	PORTADISCOS DE METAL WERKSAN	9,700.49
5.2.2.10.389	PORTADISCOS DE METAL WERKSAN	9,700.49
5.2.2.10.390	PORTADISCOS DE METAL WERKSAN	9,700.49
5.2.2.10.391	PORTADISCOS DE METAL WERKSAN	9,700.49
5.2.2.10.392	PORTADISCOS DE METAL WERKSAN	9,700.49
5.2.2.10.393	PORTADISCOS DE METAL WERKSAN	9,700.49
5.2.2.10.377	SOPORTES DE METAL AJUSTABLE TS-120	14,080.54
5.2.2.10.378	SOPORTES DE METAL AJUSTABLE TS-120	14,080.54
5.2.2.10.379	SOPORTES DE METAL AJUSTABLE TS-120	14,080.54
5.2.2.10.380	SOPORTES DE METAL AJUSTABLE TS-120	14,080.54
5.2.2.10.381	SOPORTES DE METAL AJUSTABLE TS-120	14,080.54
5.2.2.10.382	SOPORTES DE METAL AJUSTABLE TS-120	14,080.54
5.2.2.10.383	SOPORTES DE METAL AJUSTABLE TS-120	14,080.54
5.2.2.10.384	SOPORTES DE METAL AJUSTABLE TS-120	14,080.54

Código	Descripción del Bien	Valor en Libros
5.2.2.10.385	SOPORTES DE METAL AJUSTABLE TS-120	14,080.54
5.2.2.10.386	SOPORTES DE METAL AJUSTABLE TS-120	14,080.54
5.2.2.10.387	SOPORTES DE METAL AJUSTABLE TS-120	14,080.54
5.2.2.10.388	SOPORTES DE METAL AJUSTABLE TS-120	14,080.54
5.2.2.10.389	SOPORTES DE METAL AJUSTABLE TS-120	14,080.54
5.2.2.10.391	SOPORTES DE METAL AJUSTABLE TS-120	14,080.54
5.2.2.10.392	SOPORTES DE METAL AJUSTABLE TS-120	14,080.54
5.2.3.01.001	CAMARA DIGITAL SAMSUNG ES74	2,410.48
5.2.2.10.034	BARRA DE COMPETENCIA MARCA WERKSAN	20,119.25
5.2.2.10.035	BARRA DE COMPETENCIA MARCA WERKSAN	20,119.25
5.2.2.10.036	BARRA DE COMPETENCIA MARCA WERKSAN	20,119.25
5.2.2.10.037	BARRA DE COMPETENCIA MARCA WERKSAN	20,119.25
5.2.1.05.003	BAFLE C/ AMPLIFICADOR INT. Y USB	4,980.00
5.2.1.05.005	BAFLE PROFESIONAL 2 VIAS DE 15"	5,820.00
5.2.1.05.006	BAFLE PROFESIONAL 2 VIAS DE 15"	5,820.00
5.2.1.05.007	BAFLE PROFESIONAL 2 VIAS DE 15"	5,820.00
5.2.1.05.008	BAFLE PROFESIONAL 2 VIAS DE 15"	5,820.00
5.2.1.05.009	BAFLE PROFESIONAL 2 VIAS DE 15"	5,820.00
5.2.3.01.004	CAMARA DIGITAL SONY DSCW54	2,699.93
5.2.1.05.001	BAFLE AMPLIFICADOR DE 15"	3,990.00
5.2.1.05.004	BAFLE PROFESIONAL 2 VIAS DE 15"	5,820.00
5.2.3.03.001	CANON ELECTRONICO DE PROYECCION	22,498.99
5.2.1.06.002	DVD SONY NSS2	1,650.25
5.2.1.06.003	TEATRO EN CASA SONY 5.1 CON DVD	5,313.00
5.2.2.05.001	BANCAS	1,500.00
5.2.2.07.001	AREA DE MANOS LIBRES 12.5 X 12.5	45,000.00
5.2.2.07.013	BARRAS DE GIMNASIA	10,450.00
5.2.2.07.014	BARRAS DE GIMNASIA	10,450.00
5.2.2.07.015	BARRAS DE GIMNASIA	10,450.00
5.2.2.07.017	BARRAS ASIMETRICAS	10,000.00
5.2.2.07.018	BARRAS ASIMETRICAS	10,000.00
5.2.2.07.023	BARRAS PARALELAS	25,225.20
5.2.2.07.024	BARRAS PARALELAS	20,000.00
5.2.2.07.025	BARRAS PARALELAS	20,000.00
5.2.2.07.030	BEAM COVER KIT	2,300.00
5.2.2.07.031	BEAM COVER KIT	2,300.00
5.2.2.07.043	BOTADOR STRATUM MARCA AAI	8,444.00
5.2.2.07.050	CABALLO FORMA NUEVA	14,086.80
5.2.2.07.054	CABALLOS SIN ARZONES	8,650.00
5.2.2.07.055	CABALLOS SIN ARZONES	8,650.00
5.2.2.07.120	COLCHONETAS PARA SEGURIDAD	22,264.71
5.2.2.07.155	SET DE COLCHONES DE BARRAS PARALELAS	23,400.00
5.2.2.07.156	SET DE COLCHONES PARA ANILLOS	14,882.40
5.2.2.07.157	SET DE COLCHONES PARA BARRA FLUA	14,929.20
5.2.2.07.158	SET DE COLCHONES PARA BARRAS ASIMETRICAS	24,382.80
5.2.2.07.159	SET DE COLCHONES PARA CABALLO	14,882.00
5.2.2.07.160	SET DE COLCHONES PARA CABALLO	19,208.19
5.2.2.07.161	SET DE COLCHONES PARA VIGA DE EQUILIBRIO	14,882.40
5.2.2.07.163	SISTEMA DE SEGURIDAD PARA TRAMPOLIN	22,685.88

Código	Descripción del Bien	Valor en Libros
5.2.2.07.169	TRAMPOLIN SALAS	20,000.00
5.2.2.07.170	TUMB TRACK 6 T 21	100,688.00
5.2.2.07.171	VIGA DE EQUILIBRIO	21,621.60
5.2.2.07.172	VIGAS DE EQUILIBRIO	6,000.00
5.2.2.07.173	VIGAS DE EQUILIBRIO	6,000.00
5.2.2.07.177	ANILLOS MARCA AMERICAN ATHLETIC	25,178.40
5.2.2.10.001	APARATO OJIVO SQUAD NAUTILUS	2,560.00
5.2.2.10.002	APARATO PARA ABDOMINALES NAUTILUS	2,560.00
5.2.2.10.003	APARATO PARA CINTURA NAUTILUS	2,560.00
5.2.2.10.004	APARATO PARA HOMBROS NAUTILUS	2,560.00
5.2.2.10.005	APARATO PARA PECHO NAUTILUS	2,560.00
5.2.2.10.006	APARATO PARA PIERNAS NAUTILUS	2,560.00
5.2.2.10.007	BANCA DE HOMBRO	1,950.00
5.2.2.10.008	BANCA HORIZONTAL PECTORAL	1,950.00
5.2.2.10.009	BANCA INCLINADA PARA ABDOMINALES	1,950.00
5.2.2.10.010	BANCA INCLINADA PARA BARRA	1,950.00
5.2.2.10.011	BANCA LIBRE HORIZONTAL	1,950.00
5.2.2.10.012	BANCA LIBRE HORIZONTAL	1,950.00
5.2.2.10.013	BANCA LIBRE HORIZONTAL	1,950.00
5.2.2.10.014	BANCA LIBRE HORIZONTAL	1,950.00
5.2.2.10.015	BANCA LIBRE HORIZONTAL	1,950.00
5.2.2.10.016	BANCA PARA EXTENSION DE PIERNA	1,300.00
5.2.2.10.017	BANCA PARA PANTORRILLA SENTADO	1,300.00
5.2.2.10.018	BANCA PREDICADOR	1,300.00
5.2.2.10.019	BARRA OLIMICA 20 K	1,950.00
5.2.2.10.020	BARRA OLIMICA 20 K	1,950.00
5.2.2.10.021	BARRA OLIMICA 20 K	1,950.00
5.2.2.10.022	BARRA OLIMICA 20 K	1,950.00
5.2.2.10.023	BARRA OLIMICA 20 K	1,950.00
5.2.2.10.024	BARRA OLIMICA 20 K	1,950.00
5.2.2.10.025	BARRA OLIMICA 20 K	1,950.00
5.2.2.10.026	BARRA OLIMICA 20 K	1,950.00
5.2.2.10.027	BARRA CHICA	1,950.00
5.2.2.10.028	BARRA CHICA	1,950.00
5.2.2.10.029	BARRA CHICA	1,950.00
5.2.2.10.030	BARRA CHICA	1,950.00
5.2.2.10.031	BARRA DE 12.5 KILOS	1,250.00
5.2.2.10.032	BARRA	10,551.01
5.2.2.10.033	BARRA	10,551.01
5.2.2.10.038	MANCUERNA DE 2 DISCOS DOBLES	680.00
5.2.2.10.039	MANCUERNA DE 2 DISCOS DOBLES	680.00
5.2.2.10.040	MANCUERNA DE 2 DISCOS DOBLES	680.00
5.2.2.10.041	MANCUERNA DE 30 LIBRAS	870.00
5.2.2.10.042	MANCUERNA DE 30 LIBRAS	870.00
5.2.2.10.043	MANCUERNA DE 35 LIBRAS	870.00
5.2.2.10.044	MANCUERNA DE 35 LIBRAS	870.00
5.2.2.10.045	MANCUERNA DE 40 LIBRAS	870.00
5.2.2.10.046	MANCUERNA DE 40 LIBRAS	870.00
5.2.2.10.047	MANCUERNA DE 50 LIBRAS	870.00
5.2.2.10.048	MANCUERNA DE 50 LIBRAS	870.00
5.2.2.10.049	MANCUERNA DE 55 LIBRAS	870.00
5.2.2.10.050	MANCUERNA DE 55 LIBRAS	870.00

Código	Descripción del Bien	Valor en Libros
5.2.2.10.0319	MANCUERNA DE 60 LIBRAS	870.00
5.2.2.10.0320	MANCUERNA DE 60 LIBRAS	870.00
5.2.2.10.0321	MANCUERNA DE 65 LIBRAS	870.00
5.2.2.10.0322	MANCUERNA DE 65 LIBRAS	870.00
5.2.2.10.0323	MANCUERNA DE 70 LIBRAS	870.00
5.2.2.10.0324	MANCUERNA DE 70 LIBRAS	870.00
5.2.2.10.0325	MANCUERNA DE 75 LIBRAS	870.00
5.2.2.10.0326	MANCUERNA DE 75 LIBRAS	870.00
5.2.2.10.0328	MANCUERNA DE 80 LIBRAS	870.00
5.2.2.10.0329	MANCUERNA DE 80 LIBRAS	870.00
5.2.2.10.0364	PREDICADORES PARADOS	2,900.00
5.2.2.10.0365	PREDICADORES PARADOS	2,900.00
5.2.2.10.0368	RACK PARA BARRA STD	4,300.00
5.2.2.10.0369	RACK PARA BARRA STD	4,300.00
5.2.2.10.0370	RACK PARA BARRA STD	4,302.00
5.2.2.10.0371	RACK PARA MANCUERNAS	4,303.00
5.2.2.10.0372	RACK PARA MANCUERNAS	4,304.00
5.2.2.10.0373	REMO ESPALDA	3,500.00
5.2.2.10.0374	REMO ESPALDA	3,500.00
5.2.2.10.0376	SENTADILLA HACK	1,890.00
5.2.2.10.0376	SILLA ROMANA	3,450.00
5.2.2.12.001	CARRIL ANTI TURBULENCIA	11,000.00
5.2.2.12.002	CARRIL ANTI TURBULENCIA	11,001.00
5.2.2.12.003	CARRIL ANTI TURBULENCIA	11,002.00
5.2.2.12.004	CARRIL ANTI TURBULENCIA	11,003.00
5.2.2.12.005	CARRIL ANTI TURBULENCIA	11,004.00
5.2.2.12.006	CARRIL ANTI TURBULENCIA	11,005.00
5.2.2.12.007	CARRIL ANTI TURBULENCIA	11,006.00
5.2.2.12.008	CARRIL ANTI TURBULENCIA	11,007.00
5.2.2.12.009	CARRIL ANTI TURBULENCIA	11,008.00
5.2.2.12.010	CARRIL ANTI TURBULENCIA	11,008.00
5.2.2.12.011	PORTA CARRILES	9,250.00
5.2.2.12.011	PORTA MANTAS	6,000.00
5.2.2.12.012	PORTA MANTAS	6,001.00
5.2.2.12.013	PORTA MANTAS	6,002.00
5.2.2.12.014	SALDERO	7,000.00
5.2.2.12.015	SALDERO	7,001.00
5.2.2.12.016	SALDERO	7,002.00
5.2.2.12.017	SALDERO	7,003.00
5.2.2.12.018	SALDERO	7,004.00
5.2.2.12.019	SALDERO	7,005.00
5.2.2.12.020	SALDERO	7,006.00
5.2.2.12.021	SALDERO	7,007.00
5.2.2.12.022	SALDERO	7,008.00
5.2.2.12.023	SALDERO	7,009.00
5.2.2.12.024	SALDERO	7,010.00
5.2.2.12.025	SALDERO	7,011.00
5.2.2.12.026	SALDERO	7,012.00
5.2.2.12.027	SALDERO	7,013.00
5.2.2.12.028	SALDERO	7,014.00
5.2.2.12.029	SALDERO	7,015.00
5.2.2.12.031	TUBO DE ACERO INOXIDABLE PARA AVISAR DORS	1,600.00

Código	Descripción del Bien	Valor en Libros
5.2.2.10.251	DISCOS ROJOS DE 25 KILOS	3,331.90
5.2.2.10.252	DISCOS ROJOS DE 25 KILOS	3,331.90
5.2.2.10.253	DISCOS ROJOS DE 25 KILOS	3,331.90
5.2.2.10.254	DISCOS ROJOS DE 25 KILOS	3,331.90
5.2.2.10.255	DISCOS ROJOS DE 25 KILOS	3,331.90
5.2.2.10.256	DISCOS ROJOS DE 25 KILOS	3,331.90
5.2.2.10.257	DISCOS ROJOS DE 25 KILOS	3,331.90
5.2.2.10.258	DISCOS ROJOS DE 25 KILOS	3,331.90
5.2.2.10.259	DISCOS ROJOS DE 25 KILOS	3,331.90
5.2.2.10.260	DISCOS ROJOS DE 25 KILOS	3,331.90
5.2.2.10.261	DISCOS ROJOS DE 25 KILOS	3,331.90
5.2.2.10.262	DISCOS ROJOS DE 25 KILOS	3,331.90
5.2.2.10.263	DISCOS VERDES DE 10 KILOS	5,755.10
5.2.2.10.264	DISCOS VERDES DE 10 KILOS	5,755.10
5.2.2.10.265	DISCOS VERDES DE 10 KILOS	5,755.10
5.2.2.10.266	DISCOS VERDES DE 10 KILOS	5,755.10
5.2.2.10.267	DISCOS VERDES DE 10 KILOS	5,755.10
5.2.2.10.268	DISCOS VERDES DE 10 KILOS	5,755.10
5.2.2.10.269	DISCOS VERDES DE 10 KILOS	5,755.10
5.2.2.10.270	DISCOS VERDES DE 10 KILOS	5,755.10
5.2.2.10.271	DISCOS VERDES DE 10 KILOS	5,755.10
5.2.2.10.272	DISCOS VERDES DE 10 KILOS	5,755.10
5.2.2.10.273	DISCOS VERDES DE 10 KILOS	5,755.10
5.2.2.10.274	DISCOS VERDES DE 10 KILOS	5,755.10
5.2.2.10.275	DISCOS VERDES DE 10 KILOS	5,755.10
5.2.2.10.276	DISCOS VERDES DE 10 KILOS	5,755.10
5.2.2.10.277	DISCOS VERDES DE 10 KILOS	5,755.10
5.2.2.10.278	DISCOS VERDES DE 10 KILOS	5,755.10
5.2.2.10.279	DISCOS VERDES DE 10 KILOS	5,755.10
5.2.2.10.280	DISCOS VERDES DE 10 KILOS	5,755.10
5.2.2.10.281	DISCOS VERDES DE 10 KILOS	5,755.10
5.2.2.10.282	DISCOS VERDES DE 10 KILOS	5,755.10
5.2.2.10.283	DISCOS VERDES DE 10 KILOS	5,755.10
5.2.2.10.284	DISCOS VERDES DE 10 KILOS	5,755.10
5.2.2.10.285	DISCOS VERDES DE 10 KILOS	5,755.10
5.2.2.10.286	DISCOS VERDES DE 10 KILOS	5,755.10
5.2.2.10.287	DISCOS VERDES DE 10 KILOS	5,755.10
5.2.2.10.288	DISCOS VERDES DE 10 KILOS	5,755.10
5.2.2.10.289	DISCOS VERDES DE 10 KILOS	5,755.10
5.2.2.10.290	DISCOS VERDES DE 10 KILOS	5,755.10
5.2.2.10.291	DISCOS VERDES DE 10 KILOS	5,755.10
5.2.2.10.292	DISCOS VERDES DE 10 KILOS	5,755.10
5.2.2.10.293	DISCOS VERDES DE 10 KILOS	5,755.10
5.2.2.10.294	DISCOS VERDES DE 10 KILOS	5,755.10
5.2.2.10.295	DISCOS VERDES DE 10 KILOS	5,755.10
5.2.2.10.296	DISCOS VERDES DE 10 KILOS	5,755.10
5.2.2.10.297	DISCOS VERDES DE 10 KILOS	5,755.10
5.2.2.10.298	DISCOS VERDES DE 10 KILOS	5,755.10
5.2.2.10.299	DISCOS VERDES DE 10 KILOS	5,755.10
5.2.2.10.096	DISCO DE 10 KILOS	600.00

Código	Descripción del Bien	Valor en Libros
5.2.2.10.105	DISCO DE 15 KILOS	840.00
5.2.2.10.114	DISCO DE 20 KILOS	1,032.32
5.2.2.10.115	DISCO DE 20 KILOS	1,032.32
5.2.2.10.116	DISCO DE 20 KILOS	1,032.32
5.2.2.10.117	DISCO DE 25 KILOS	1,032.32
5.2.2.10.118	DISCO DE 25 KILOS	1,032.32
5.2.2.10.119	DISCO DE 25 KILOS	1,032.32
5.3.1.09.006	CAMIAS DE MASAJE VINIL Y METAL	6,264.00
5.3.1.09.007	CAMIAS DE MASAJE VINIL Y METAL	6,264.00
5.3.1.09.008	CAMIAS DE MASAJE VINIL Y METAL	6,264.00
5.3.1.09.009	CAMIAS DE MASAJE VINIL Y METAL	6,264.00
5.3.1.13.002	TINA DE ACERO INOXIDABLE GRANDE	7,780.00
5.3.1.13.003	TINA DE ACERO INOXIDABLE MEDIANA	5,930.00
5.3.1.15.001	BASCULA ELECTRICA	4,680.00
5.3.1.16.001	SAUNA PREFABRICADO MARCA FINLANDIA DE 5' X	60,150.00
5.3.1.09.001	CAMA DE MASAJE,ALTURA AJUSTABLE	3,248.00
5.3.1.02.001	ULTRASONIDO MARCA SONOPUL SEIII	29,580.00
5.3.1.03.001	CARDIOCOACH	64,630.00
5.3.1.03.002	SPROMETRO	28,520.00
5.3.1.09.003	CAMA PARA MASAJE PLEGABLE	6,264.00
5.3.1.09.004	CAMA PARA MASAJE PLEGABLE	6,264.00
5.3.1.10.001	DIATERMIA (I TERAPIA CON MICROONDAS)	67,735.00
5.3.1.11.001	ELECTROCARDIOGRAFO ECG, WELSH ALLYN AT-J	66,213.55
5.3.1.11.002	ELECTROCARDIOGRAFO WELCH ALLYN	25,990.00
5.3.1.12.001	NEURO ESTIMULADOR 8 (INTERFERENCIAL)	32,627.80
5.3.1.13.001	TINA DE HIDROMASAJE GRANDE	80,500.00
5.3.1.14.001	TERAPIA COMBINADA	34,212.50
5.3.1.14.002	TERAPIA CON LASER (IMLS MAESTRO)	22,310.00
5.3.1.15.002	BASCULA ELECTRONICA MARCA NUEVO LEON	8,500.80
5.3.1.15.003	BASCULA ELECTRONICA MARCA NUEVO LEON	8,500.80
5.4.1.01.001	JETTA	105,000.00
5.4.1.02.001	FORD EXPLORER	340,300.00
5.4.1.02.002	RAM WAGON	79,600.00
5.4.1.03.001	CLUB WAGON CREMA	65,000.00
5.4.1.03.002	ECONOLINE VAN	59,000.00
5.4.1.04.001	AUTOBUS BLUEBIRD	45,000.00
5.6.7.10.001	EQUIPO DE RIEGO AUTOCEBANTE 4 0-HP 2 X 2	4,576.71
5.6.7.03.001	DESMALEZADORA FS-120R STHL	6,880.40
5.6.7.03.002	DESMALEZADORA FS-120R STHL	6,880.40
5.6.7.03.003	DESMALEZADORA FS-120R STHL	6,880.40
5.6.7.03.004	DESMALEZADORA FS-120R STHL	6,880.40
5.6.7.03.005	DESMALEZADORA FS-120R STHL	6,880.40
5.6.7.06.001	MOTOSIERRA MS-250 STHL BARRA 18"	6,685.00
5.6.7.06.002	MOTOSIERRA MS-250 STHL BARRA 18"	6,685.00
5.6.7.06.003	MOTOSIERRA MS-250 STHL BARRA 18"	6,685.00
5.6.7.15.006	PODADORA MTD HONDA 5.5 HP (E-50M), 160CC LL	9,299.13
5.6.7.15.007	PODADORA MTD HONDA 5.5 HP (E-50M), 160CC LL	9,299.13

Código	Descripción del Bien	Valor en Libros
5.6.7.15.008	PODADORA MTD HONDA 5.5 HP (E-50M), 160CC LL	9,299.13
5.6.7.17.003	SOPLADORA MARCA STIHL, MODELO BR 600	11,179.20
5.6.7.17.004	SOPLADORA MARCA STIHL, MODELO BR 600	11,179.20
5.6.7.17.005	SOPLADORA MARCA STIHL, MODELO BR 600	11,179.20
5.6.7.09.001	DESBROZADORA MODELO FS-55 C/AUTOCUT Y CU	5,995.70
5.6.7.15.009	PODADORA EVANS 20 AUISTER 4.5 LP	4,737.83
5.6.2.01.001	CALDERA	880,000.00
5.6.2.03.001	MOTORES PARA GRADA	27,765.78
5.6.2.03.002	MOTORES PARA GRADA	27,765.78
5.6.2.03.003	MOTORES PARA GRADA	27,765.78
5.6.2.03.004	MOTORES PARA GRADA	27,765.78
5.6.2.03.005	MOTORES PARA GRADA	27,765.78
5.6.2.03.006	MOTORES PARA GRADA	27,765.78
5.6.2.03.007	MOTORES PARA GRADA	27,765.78
5.6.2.03.008	MOTORES PARA GRADA	27,765.78
5.6.2.04.005	BOMBA	45,600.00
5.6.2.04.006	BOMBA	45,600.00
5.6.2.06.002	FILTROS DE ARENA	31,560.00
5.6.2.06.004	FILTRO TRITON TR-140 DE 36"	31,560.00
5.6.2.08.001	CILINDRO DE GAS ESTACIONARIO	2,800.00
5.6.2.08.002	CILINDRO DE GAS ESTACIONARIO	2,800.00
5.6.2.09.001	SISTEMA HIDROEUMATICO	9,960.00
5.6.4.01.002	MINI SPLIT MIRAGE	8,500.00
5.6.7.07.001	KIT ROTOMARTILLO SDS PLUS 24MM 780 WATS	4,245.73
5.6.7.13.001	ESMERILADORA 4-12" 17000W, 11,000 RPM	3,491.60
5.6.9.01.001	EXTINGUIDORES	3,650.00
5.6.9.01.002	EXTINGUIDORES	3,650.00
5.6.9.01.003	SISTEMA DE EMERGENCIA	11,984.84
5.6.9.01.004	EXTINGUIDORES	3,650.00
5.6.9.01.005	EXTINGUIDORES	3,650.00
5.6.9.01.006	EXTINGUIDORES	3,650.00
5.6.9.01.007	EXTINGUIDORES	3,650.00
5.6.9.01.009	EXTINGUIDORES	3,650.00
5.6.9.01.010	EXTINGUIDORES	3,650.00
5.6.3.08.001	DOMPE VOLTEO	306,300.00
5.6.4.01.007	MINI SPLIT E INSTALACION DE EQUIPO MIDEA	17,087.38
5.6.4.01.009	MINI SPLIT E INSTALACION DE EQUIPO MIDEA	17,087.38
5.6.4.01.005	MINI SPLIT E INSTALACION DE EQUIPO	8,758.00
5.6.2.04.004	BOMBA CENTRIFUGA K6L-40HP	59,875.00
5.6.4.01.004	ENFRIADOR EVAPORATIVO MONSTER 36"	44,370.00
5.6.4.01.002	ENFRIADOR EVAPORATIVO MONSTER	42,073.20
5.6.4.01.020	SUMINISTRO E INST. DE EQUIPO AIRE	68,349.52
5.6.4.01.021	SUMINISTRO E INST. DE EQUIPO AIRE	68,349.52
5.6.7.17.001	SOPLADOR ASPIRADOR TRITURADOR	1,942.67
5.6.7.17.002	SOPLADOR ASPIRADOR TRITURADOR	1,942.67
5.6.2.07.005	VENTILADOR INDUSTRIAL DE 42"	4,999.00
5.6.2.07.006	VENTILADOR INDUSTRIAL DE 42"	4,999.00
5.6.2.07.007	VENTILADOR INDUSTRIAL DE 42"	4,999.00
5.6.2.07.008	VENTILADOR INDUSTRIAL DE 42"	4,999.00

Código	Descripción del Bien	Valor en Libros
5.6.2.07.009	VENTILADOR INDUSTRIAL DE 42"	4,999.00
5.6.7.12.001	COMPRESOR DE 2 HP/26 GASLONES/6 5	6,875.00
5.6.7.12.002	COMPRESOR DE 2 HP/26 GASLONES/6 5	6,875.00
5.6.7.14.001	LAVADORA DE PRESION DE GASOLINA 2500PSI, 5	5,932.38
5.6.7.14.002	LAVADORA DE PRESION DE GASOLINA 2500PSI, 5	5,932.38
5.6.2.07.001	VENTILADOR INDUSTRIAL 42"	3,999.00
5.6.2.07.002	VENTILADOR INDUSTRIAL 42"	3,999.00
5.6.2.07.003	VENTILADOR INDUSTRIAL 42"	3,999.00
5.6.2.07.004	VENTILADOR INDUSTRIAL 42"	3,999.00
5.6.4.01.006	MINI SPLIT MIRAGE 3 TON.	14,000.00
5.6.4.01.008	MINI SPLIT MIRAGE 3 TON.	14,000.00
5.6.4.01.010	MINI SPLIT MIRAGE 3 TON.	14,000.00
5.6.4.01.013	MINISPLIT LG 2 TON.	8,444.22
5.6.4.01.014	MINISPLIT LG DE 1 TON.	5,574.30
5.6.4.01.001	AIRE ACOND. VENT. CARRIER 2TON	5,400.00
5.6.2.05.001	CISTERNA	18,894.00
5.6.2.06.001	FILTROS DE ARENA	14,421.00
5.6.2.06.003	FILTRO TRITON TR-140 DE 36"	14,421.00
5.6.2.06.005	FILTRO TRITON TR-140 DE 36"	14,421.00
5.6.4.01.015	MINISPLIT MIRAGE 1.5 TON.	8,500.00
5.6.4.01.016	MINISPLIT MIRAGE 1.5 TON.	8,500.00
5.6.2.04.002	MOTOBOMBA CHALLENGER 5HP	13,616.00
5.6.2.04.001	BOMBA CENTRIFUGA JACUZZI MOTOR DE 10 HP	17,382.25
5.6.2.04.003	BOMBA CENTRIFUGA JACUZZI MOTOR DE 10 HP	17,382.25
5.6.4.01.003	APARATO AIRE ACOND. DE 2.5 TON	6,000.00
5.6.4.01.011	MINI SPLIT YORK 1 TON.	6,500.00
5.6.4.01.012	MINI SPLIT YORK 1.5 TON.	8,050.00
5.6.4.01.017	REFRIGERACION RHEEM 2400BT.	10,819.07
5.6.4.01.018	REFRIGERACION RHEEM 3.5 TON.	28,626.10
5.6.4.01.019	REFRIGERACION RHEEM 36000BT	12,438.11
5.6.5.02.001	CENTRAL TELEFONICA	33,375.00
5.6.7.11.001	ANDAMIO	13,027.97
5.6.7.11.002	ANDAMIO	13,027.97
5.6.7.15.003	COMPRESORA ELECTRICA	21,357.80
5.6.7.15.001	MAQUINA PODADORA MURRAY MODELO HW-6	4,400.00
5.6.7.15.002	MAQUINA PODADORA MURRAY MODELO HW-6	4,400.00
5.6.7.15.004	MAQUINA PODADORA MURRAY MODELO HW-6	4,400.00
5.6.7.15.005	TRACTOR JARDINERO JOHN DEERE MODELO L99	36,846.46
5.6.7.16.001	MAQUINA PODADORA MURRAY MODELO HW-6	4,400.00
5.6.7.16.002	SOLDADORA RAMISA 250 R CON ACCESORIOS	1,600.00
5.6.7.16.003	TRACTOR JARDINERO JOHN DEERE MODELO L99	36,846.46
1	Inmuebles	88,839,130.30
	GINNASIO POLIFUN. ANA G. GUEVARA	88,839,130.30

LIC. EMANUEL YEPÍZ TALAMANTE
DIRECTOR DE ADMINISTRACION Y FINANZAS

PROFR. GENARO ALBERTO ENRIQUEZ RASCON
DIRECTOR GENERAL

Sistema Estatal de Evaluación
 Relación de esquemas bursátiles y de coberturas financieras
 COMISION DEL DEPORTE DEL ESTADO DE SONORA
 Del 01 de Enero al 31 de Diciembre de 2016
 (pesos)

CPCA-IV-20

CUENTA PÚBLICA 2016

Identificación del Instrumento	Colocación	Interés Ganados	Valor Actual
	A	B	C=A+B
Otros Instrumentos de Bursatilización			
1	NADA QUE INFORMAR EN ESTE APARTADO		0.00
2			
3			
4			
5			
6			
7			
8			
9			
10			
Total	0.00	0.00	0.00
1	NADA QUE INFORMAR EN ESTE APARTADO		0.00
2			
3			
4			
5			
6			
7			
8			
9			
10			
Total Otros Instrumentos	0.00	0.00	0.00
TOTAL	0.00	0.00	0.00

 LIC. EMANUEL YEPIZ TALAMANTE
 DIRECTOR DE ADMINISTRACION Y FINANZAS

 PROFR. GENARO ALBERTO ENRIQUEZ RASCON
 DIRECTOR GENERAL

SISTEMA ESTATAL DE EVALUACION
ENTIDAD: COMISION DEL DEPORTE DEL ESTADO DE SONORA
ANALISIS DE LAS VARIACIONES PROGRAMATICO-PRESUPUESTAL
AL CUARTO TRIMESTRE DEL 2016

En relación a las cifras manifestadas al cierre del cuarto trimestre del ejercicio 2016 se hace del conocimiento que se realizaron registros posteriores a la fecha de presentación reflejadas en las pólizas de diario 3000 a la 3022 las cuales se manifiestan a continuación:

Póliza de diario 3000.-manifiesta la cancelación de registros del XX campeonato nacional del rodeo celebrada en la Cd de Hermosillo esto debido a que no se proporciono el soporte documental necesario para su correcta comprobación

Las paridas del gastos afectadas son:

21201. Materiales y útiles de impresión

32301. Arrendamiento de muebles maquinaria y equipo.

32302. Arrendamiento de equipo y bienes informáticos.

38401. Exposiciones.

Póliza de Diario 3001.- Se realizo registro de documentación enviada por la coordinación ejecutiva de comunicación Social correspondiente al ejercicio 2016

Afectando la partida del gasto:

36101. Difusión, radio, tv y otros mensajes

Póliza de Diario 3002.- Se realizo el registro de la depreciación del ejercicio 2016 así como ajustes a registros de ejercicios anteriores. Afectando las las partidas del gasto:

55150. Depreciación de bienes Muebles.

Póliza de Diario 3003.- se realizo la cancelación de los adeudos con al 31 de Diciembre debido a que no se cumplió con la contraprestación en los términos definidos afectando las partidas del gasto:

33301. Servicios de informática

35101. Mantenimiento y conservación de Inmuebles.

Póliza de Diario 3004.- Se realizo reclasificación de registro de ingreso federal el cual indebidamente se registro como recurso estatal.

Póliza de Diario 3005.- Se realizaron cancelación de registro debido a la fecha de la factura corresponde al ejercicio 2017 del proveedor de servicios inmobiliaria turística Ferrol, S.A. de C.V., así también se llevo la cancelación de saldos de funcionarios y empleados afectando las partidas del gasto:

44204. Fomento deportivo.

Póliza de Diario 3006.- Cancelación servicios de telefonía, Teléfonos de México Afectación de la partida del gasto

31401. Telefonía tradicional.

Póliza de Diario 3007.- Registro para reclasificar adquisición de roto martillo de los activos y reflejarlo en el gasto debido a que su vida útil así lo amerita partida.

Póliza de Diario 3008.- Provisión de gastos relacionados con el proyecto pabellón de la pelota y regulación de la unidad deportiva, Ingeniería, proyectos y gestión ambiental S.A. de C.V. partidas del gasto afectadas:

62211. Infraestructura y equipamiento cultura, deporte y recreación.

Póliza de Diario 3009.- registró complemento de póliza de diario 332 del mes de diciembre relacionado póliza del gasto afectada:

62211. Infraestructura y equipamiento cultura, deporte y recreación.

Póliza de Diario 3010.- reclasificación de saldos por error en registro inicial en póliza de diario 3001 desafectando el rubro de ingresos estales.

Totas las pólizas de ajuste afectan cuentas de balance aquí solo se muestra la afectación correspondiente a las partidas de resultados o presupuestales, las pólizas realizadas y su soporte documental se encuentra debidamente archivadas en el departamento correspondiente.

Póliza de Diario 3011.- Póliza de registro de pagos de cuotas obrero patronales ante el isssteson. Del mes de abril al mes de Septiembre del 2016 con su respectiva afectación al rubro de ingresos estatales y al rubro de acreedores diversos al disminuir el pasivo.

Póliza de Diario 3013 y 3014.- Se reflejaron asientos de registros de cuotas obreros patronales ante el isssteson afectando ingresos estatales por servicios personales y su respectiva afectación a cuentas de balance.

Póliza de Diario 3015.- se registro factura de comunicación social derivado de la elaboración de la conciliación de ministraciones de recursos del gobierno del estado y los registros contables de este organismo. Afectando la partida del gasto:

36101.- Difusión radio, tv y otros mensajes así como su afectación a los ingresos recibidos con la orden de pago 1900045679

Póliza de Diario 3016.- Se registro convenio adicional de ampliación de obra del pabellón de la pelota ubicada en la ciudad deportiva del noroeste por \$3,853,721.93 Derivado de remante del recurso original la cuenta del gasto afectada:

62211.- Infraestructura y equipamiento cultura, deporte y recreación.

Póliza de Diario 3017 a la 3022 se realizaron ajustes derivados ajuste a las obras para reclasificarlas su desarrollo en cuantas de orden debido a que estas se encuentran en proceso, los anticipos de obra fueron reclasificados a anticipos. así también se desafectaron del patrimonio los bienes inmuebles debido a que estos se encuentran en comodato por parte del gobierno de estado a este organismo de igual manera haciendo del conocimiento en el balance general en cuentas de orden, de la misma manera se desafecto la depreciación acumulado de las mismas instalaciones

1. Justificación de las Modificaciones al Presupuesto Original e Impacto en Metas.

En presupuesto autorizado para el ejercicio 2016 fue por un importe de \$88,892,409.14 para atender gastos personales del capítulo 1000 y gastos de operación los cuales se engloban en los capítulos 2000 al 5000 (\$35,000,000.00 incluidos recursos propios) cuyos importe fueron autorizado por la junta de directiva de esta entidad como se describen en los reporte presupuestales de este informe.

Cabe mencionar que en lo que respecta al cierre del presente ejercicio con relación a los recursos recibidos en lo general se recibieron al 31 de diciembre \$287,096,916.49 integrándose de la manera siguiente: Recursos estatales \$110,971,299.22.00 recurso federal para el desarrollo de obras y atención a los programas deportivos \$168,137,366.00 y recursos propios por \$6,499,358.00

Al 31 de diciembre quedaron pendiente de cobro la orden de pago 1900052703 \$14,811,669.00 mismo recurso que seria aplicado subsanar los pasivos que se generaron en el desarrollo del gasto de operación por la insuficiencia del presupuesto original autorizado para el ejercicio; de igual manera la orden de pago 1900038001 quedo pendiente de pago \$43,000.00 esto en la ampliación al presupuesto autorizado en la remodelación de la alberca héroes de caborca.

En lo que respecta a las modificaciones presupuestales al cierre del cuarto trimestre se realizaron modificaciones al presupuesto por la obtención de recursos adicionales al presupuesto original tanto para el rubro de gastos de operación como en la obtención de recurso federal para la realización de obras en infraestructura deportiva y desarrollo de los programas deportivos; así también, la afectación se debió a la variación en la obtención de recurso propios.

Cabe mencionar, las variaciones al presupuesto original presentadas en la ejecución del gasto es debido a que el presupuesto se hace con estimaciones, ya que se desconoce las ciudades cedas en las etapas regional y nacional del olimpiada y campeonato nacional esto ya que a la fecha de aprobación de la distribución del presupuesto no se da a conocer tal información por parte de las instancias federales.

La obtención de recurso estatal extraordinario se debió a la insuficiencia del presupuesto autorizado originalmente, para atender los programas que se desarrollan, como es el caso de la olimpiada nacional infantil y el campeonato nacional juvenil en sus etapas estatal, regional y nacional teniendo un costo total para este año aproximado a los \$25,000,000.00. Siendo las partidas con afectación relevante el material deportivo, combustibles, alimentación, vestuarios y uniformes, arrendamiento de equipo de transporte, hospedaje pasajes terrestres y aéreos

Se recibieron recursos extraordinarios al presupuesto adicionalmente autorizado por la cantidad de \$14,811,669.00 con la finalidad de atender pasivos de ejercicios anteriores al ejercicio de 2016 mismos que fueron generados con orden de pago No.19000054832 de fecha 30 de diciembre de 2016, al cual al cierre del ejercicio quedo pendiente de pago.

También se recibieron recursos adicionales al presupuesto original autorizado por la cantidad de \$14,056,497.00 para atender pago de pasivos de gastos operación del presente ejercicio, generado con orden de pago 19000052703 misma que al cierre del ejercicio quedo pendiente de pago.

El efecto programático de tales variaciones no impactan de manera considerable en la programación de los procesos o proyectos que desarrollan las unidades administrativas de esta entidad.

A continuación se mencionan las partidas afectadas en relación a su importancia **Capítulo 1000 servicios personales** se realizaron transferencias de partidas dentro del mismo capítulo afecto de atender y dar suficiencia a partidas generadas en por el desarrollo del plan de previsión social que ejecuta la subsecretaria de recursos humanos del gobierno del estado la cual es la encargada de elaborar las nominas correspondiente a esta entidad así también se le dio suficiencia al rubro de personal eventual contratados bajo la modalidad de asimilables a salarios con el excedente de recursos propios así como la aplicación en este capítulo de recursos federales.

En el capítulo 2000 servicios generales

Partidas que tuvieron un incremento presupuestal en relación de los motivos expuestos:

- 21201. materiales y útiles de impresión
- 21601. Materiales de limpieza.
- 22101. Productos alimenticios.
- 22105. Productos alimenticios a atletas
- 22301. Utensilios para Servicios de alimentación
- 23501. Productos químicos y farmacéuticos.
- 24601. Material eléctrico y electrónico.
- 26101. Combustibles
- 27101. Vestuarios y uniformes
- 27301. Artículos deportivos
- 29601. Refacciones y accesorios equipo de transporte
- 29801. Refacciones y accesorios menores maquinaria y equipo

Las partidas de esta capítulo que se vieron afectadas por reducciones al presupuesto original en atención a dar suficiencias a otras del mismo capítulo se menciona a continuación:

- 21101. Materiales, útiles y útiles menores de oficina
- 21401. Material y útiles para el procesamiento y Eq. De Bienes Informáticos
- 22106. Adquisición de agua potable
- 25301. Medicinas y productos farmacéuticos.
- 25901. Otros productos químicos
- 29101. Herramientas menores.
- 29401. Refacciones y herramientas menores de equipo de computo.

En las partidas del capítulo 3000 servicios generales

Partidas que tuvieron un incremento presupuestal en relación de los motivos expuestos:

- 31101. Energía eléctrica

- 31201. Gas
 - 31301. Agua
 - 31501. Telefonía celular
 - 31601. Servicios de telecomunicaciones.
 - 32301. Arrendamiento de muebles maquinaria y equipo
 - 32302. Arrendamiento de equipo de bienes informáticos
 - 32501. Arrendamiento de equipo de transporte
 - 33201. Servicios de diseño, ingeniería y actividades relacionadas
 - 33401. Servicios de capacitación
 - 33901. Servicios profesionales, científicos y técnicos integrales.
 - 34101. Servicios Financieros y bancarios
 - 34501. Seguros de bienes patrimoniales.
 - 35101. Mantenimiento y conservación de inmuebles.
 - 35702. Mantenimiento y conservación de maquinaria, herramientas, instrum y eq.
 - 35801. Servicios de limpieza y manejos de desechos.
 - 36101. Difusión radio y televisión
 - 36201. Difusión radio y televisión y otros medios mensajes comerciales
 - 36301. Servicios creativos de preproducción y producción publicad excepto internet
 - 37101. Pasajes aéreos
 - 37201. Pasajes terrestres
 - 37301. Pasajes Marítimos
 - 38101. Gasto ceremonial
 - 38201. Gastos de orden social y cultural
 - 38301. Congresos y convenciones
 - 38401. Exposiciones
 - 38501. Gastos de atención y producción
 - 39201. Impuestos y derechos
 - 39501. Penas, multas, accesorios y actualizaciones.
 - 39901. Servicios asistenciales
 - 39905. Aplicación de retención al millar
- Las partidas de esta capítulo que se vieron afectadas por reducciones al presupuesto original en atención a dar suficiencias a otras del mismo capítulo se menciona a continuación:**
- 31041. Telefonía tradicional.
 - 31701. Servicios de acceso a internet
 - 33603. Impresiones y publicaciones oficiales.
 - 33605. Licitaciones, convenios y convocatorias
 - 33801. Servicio de vigilancia
 - 34401. Servicios de responsabilidad patrimonial y fianzas
 - 34701. Fletes y maniobras
 - 35201. Mantenimiento y conservación de mobiliario y equipo
 - 35302. Mantenimiento y conservación de Bienes informáticos.
 - 35501. Mantenimiento y conservación de equipos de transporte
 - 35701. Mantenimiento y conservación de maquinaria y equipo
 - 35901. Servicios de Jardinería y fumigación
 - 37501. Viáticos en el país.
 - 37502. Gastos de camino
 - 37901 Cuotas

Capítulo 4000 transferencias asignaciones y subsidios

Se le dio continuidad al pago de becas a deportistas destacados así como al pago de nomina quincenal de los entrenadores e instructores deportivos que son la base de la activación física de la población abierta y preparación de los atletas de alta competencia que nos representan en las justas deportivas a nivel nacional, además se le da suficiencia partidas debido a una falta de asignación en la estimación original se aplica de otras partidas de este capítulo por el impacto y la importancia de la ejecución de esta partida para el cumplimiento de las funciones sustantivas.

Partidas que tuvieron un incremento presupuestal en relación de los motivos expuestos:

44107. Premios, estímulos, recompensas, becas y seguros a deportistas.

44201. Becas educativas.

44204. Fomento deportivo

49301. Trasferencias al sector privado externo

Las partidas de esta capítulo que se vieron afectadas por reducciones al presupuesto original en atención a dar suficiencias a otras del mismo capítulo se menciona a continuación:

44202. Becas otorgadas por la SEC.

Capítulo 5000 bienes muebles e inmuebles.**Partidas que tuvieron un incremento presupuestal en relación de los motivos expuestos:**

51501. Equipo de computación electrónica.

52101. Equipo y aparatos audiovisuales

56201. Maquinaria y equipo

56701. Herramientas.

56702. Refacciones y accesorios mayores.

Las variaciones presupuestales manifestadas son adecuaciones por ajustes en la operación de tal forma que no impactan de manera significativamente la programación de metas o ejecución del proceso y/o proyectos que cada unidad administrativa lleva a cabo sin embargo en la ejecución de las mismas se presenta variantes que se justifican a continuación:

En la dirección de infraestructura deportiva

Con relación variación presentada en la ejecución de metas se muestra las justificaciones siguientes:

En relación a la supervisión de obra se manifiesta que se realizaron mas de lo programado ocho reportes de supervisión de obra correspondiente a las obras de remodelación y modernización de alberca olímpica, rehabilitación de pabellón de halterofilia, construcción del pabellón de la pelota rehabilitación y equipamiento de unidad de medicina y ciencias aplicadas al deporte, rehabilitación de estadio de hockey rehabilitación y equipamiento de villa de atletas, construcción de trota pista, andadores y aéreas verdes y estadio héroes de Nacozari. y lo que con ello se relaciona como lo es seguimiento de las estimaciones, reportes de avances de obra asi como la integración de expedientes únicos de obra.

Desarrollo del deporte en la unidad de la villa de alto del atleta

Con relación variación presentada en la ejecución de metas se muestra las justificaciones siguientes:

En lo que respecta a las metas, brindar hospedajes y servicios de alimentación a atletas internos así como alimentación y hospedajes a atletas concentrados. Estas metas no se alcanzaron al 100 % debido a que las se vio disminuidos el número de atletas foráneos que fueron concentrados así como también las instalaciones en este último trimestre quedaron inhabilitadas para hospedar por adecuaciones a las mismas.

Dirección de de alto rendimiento

Con relación variación presentada en la ejecución de metas se muestra las justificaciones siguientes:

Atención médica y ciencias aplicadas.- esta meta presento una variación a la alza debido a la asistencia de personal y atletas que se presentaron al evento nacional deportivo de futbol soccer.

Atención médica y eventos deportivos.- se tuvo presencia de personal de esta entidad en el evento del día mundial del abrazo otorgándose información nutricional a la población

Coordinar eventos deportivos y supervisar la participación de atletas a los mismos.- eventos programados para el mes de diciembre se re calendarizaron

Realizar visitas para confeccionar controlar y evaluar los planes de entrenamiento de los diferentes deportes.- se dio un incremento de cuatro visitas en el área técnica de entrenamientos donde se evaluaron los resultados de aplicación de test específicos en algunos deportes así como la presentación de análisis de preparación.

Coordinar y supervisar las concentraciones y fogueos de las selecciones con miras a las olimpiadas.- la falta de cumplimiento se debió a la reprogramación de eventos.

Tramitar apoyos de asociaciones deportivas estatales y a los municipios de acuerdo a la calendarización de eventos y supervisión de los mismos.- el incremento se dio al apoyo para participación de nueve asociaciones en eventos convocados por sus respectivas federaciones.

Proporcionar y gestionar becas económicas.- el incremento se dio por los excelentes resultados de los deportistas y a un cambio de políticas otorgamiento de becas por parte del gobierno federal.

Proporcionar apoyos con los boletos de avión a atletas.- El incremento se debió por los atletas convocados a eventos nacionales e internacionales por parte de la federación mexicana así como a la participación del presidente de la asociación a congresos técnicos nacionales.

ANEXO

Proporcionar apoyos de los pasajes de autobús para atletas y entrenadores.- el incremento se debió a la participación de eventos programados fuera de la ciudad de Hermosillo.

Las inconsistencia presupuestales que derivaron un superávit obedece a recursos federales que no fueron utilizados así como a la incertidumbre financiera que se tuvo en los últimos meses del ejercicio debido a que el presupuesto autorizado no fue suficiente para atender los programas y necesidades básicas por que se solicitaron recursos adicionales mismos que no se tenía la certeza de otorgamiento



GOBIERNO
DEL ESTADO
DE SONORA

Instituto Sonorense de la Juventud

Sistema Estatal de Evaluación
Estado de Situación Financiera
INSTITUTO SONORENSE DE LA JUVENTUD

CPCA-I-01

Al 31 Diciembre de 2016

(PESOS)

CUENTA PÚBLICA 2016

ACTIVO	2016	2015	PASIVO	2016	2015
Activo Circulante			Pasivo Circulante		
Efectivo y Equivalentes	2,848,546.38	3,606,651.38	Cuentas por Pagar a Corto Plazo	1,442,838.14	1,107,945.00
Derechos a Recibir Efectivo o Equivalentes	1,177,810.47	266,482.07	Documentos por Pagar a Corto Plazo	-	-
Derechos a Recibir Bienes o Servicios	-	-	Porción a Corto Plazo de la Deuda Pública a Largo Plazo	-	-
Inventarios	-	-	Títulos y Valores a Corto Plazo	-	-
Almacenes	-	-	Pasivos Diferidos a Corto Plazo	-	-
Estimación por Pérdida o Deterioro de Activos Circulantes	-	-	Fondos y Bienes de Terceros en Garantía y/o Administración a Corto Plazo	-	-
Otros Activos Circulantes	-	-	Provisiones a Corto Plazo	-	-
			Otros Pasivos a Corto Plazo	28,846.78	28,846.78
Total de Activos Circulantes	4,026,356.85	3,873,133.45	Total de Pasivos Circulantes	1,471,684.92	1,136,791.78
Activo No Circulante			Pasivo No Circulante		
Inversiones Financieras a Largo Plazo	-	-	Cuentas por Pagar a Largo Plazo	-	-
Derechos a Recibir Efectivo o Equivalentes a Largo Plazo	-	-	Documentos por Pagar a Largo Plazo	-	-
Bienes Inmuebles, Infraestructura y Construcciones en Proceso	14,886,361.32	14,886,361.32	Deuda Pública a Largo Plazo	-	-
Bienes Muebles	3,094,059.82	1,003,017.07	Pasivos Diferidos a Largo Plazo	-	-
Activos Intangibles	-	-	Fondos y Bienes de Terceros en Garantía y/o en Administración a Largo Plazo	-	-
Depreciación, Deterioro y Amortización Acumulada de Bienes	- 955,091.06	- 249,124.33	Provisiones a Largo Plazo	-	-
Activos Diferidos	-	-			
Estimación por Pérdida o Deterioro de Activos no Circulantes	-	-			
Otros Activos no Circulantes	-	-			
Total de Activos No Circulantes	17,025,330.08	15,640,254.06	Total de Pasivos No Circulantes	-	-
Total de Activos	21,051,686.93	19,513,387.51	Total de Pasivo	1,471,684.92	1,136,791.78
			Hacienda Pública/Patrimonio		
			Hacienda Pública/Patrimonio Contribuido	15,824,758.33	15,824,758.33
			Aportaciones	15,824,758.33	15,824,758.33
			Donaciones de Capital	-	-
				-	-
			Actualización de la Hacienda Pública/Patrimonio		
			Hacienda Pública/Patrimonio Generado	3,755,243.68	2,551,837.40
			Resultados del Ejercicio (Ahorro/ Desahorro)	836,067.31	2,691,113.47
			Resultados de Ejercicios Anteriores	2,451,136.40	- 239,977.07
			Revalúos	-	-
			Reservas	-	-
			Rectificaciones de Resultados de Ejercicios Anteriores	468,039.97	100,701.00
			Exceso o Insuficiencia en la Actualización de la Hacienda Pública/Patrimonio	-	-
			Resultado por Posición Monetaria	-	-
				-	-
			Resultado por Tenencia de Activos no Monetarios	-	-
			Total Hacienda Pública/Patrimonio	19,580,002.01	18,376,595.73
			Total de Pasivo y Hacienda Pública/Patrimonio	21,051,686.93	19,513,387.51

"Bajo protesta de decir verdad declaramos que los Estados Financieros y sus Notas, son razonablemente correctos y son responsabilidad del emisor"

ING. RICARDO VELEZ BADILLA
Director General de Planeación y Administración

LIC. CÉSAR ESTRADA RODRÍGUEZ
Coordinador de Planeación

Sistema Estatal de Evaluación
Estado de Situación Financiera - Detallado - LDF
INSTITUTO SONORENSE DE LA JUVENTUD
Al 31 de Diciembre de 2015 y al 31 de Diciembre de 2016 (b)

CPCA-I-01-A

CUENTA PÚBLICA 2016

(PESOS)

Concepto (c)	2016	31 de diciembre de 2015	Concepto (c)	2016	31 de diciembre de 2015
ACTIVO			PASIVO		
Activo Circulante			Pasivo Circulante		
a. Efectivo y Equivalentes (a=a1+a2+a3+a4+a5+a6+a7)	2,848,546.38	3,606,651.38	a. Cuentas por Pagar a Corto Plazo (a=a1+a2+a3+a4+a5+a6+a7+a8+a9)	1,471,684.92	1,136,791.78
a1) Efectivo	-	-	a1) Servicios Personales por Pagar a Corto Plazo	-	-
a2) Bancos/Tesorería	2,848,546.38	3,606,651.38	a2) Proveedores por Pagar a Corto Plazo	953,939.86	592,556.43
a3) Bancos/Dependencias y Otros	-	-	a3) Contratistas por Obras Públicas por Pagar a Corto Plazo	-	-
a4) Inversiones Temporales (Hasta 3 meses)	-	-	a4) Participaciones y Aportaciones por Pagar a Corto Plazo	-	-
a5) Fondos con Afectación Específica	-	-	a5) Transferencias Otorgadas por Pagar a Corto Plazo	-	-
a6) Depósitos de Fondos de Terceros en Garantía y/o Administración	-	-	a6) Intereses, Comisiones y Otros Gastos de la Deuda Pública por Pagar a Corto Plazo	-	-
a7) Otros Efectivos y Equivalentes	-	-	a7) Retenciones y Contribuciones por Pagar a Corto Plazo	69,580.09	38,003.72
b. Derechos a Recibir Efectivo o Equivalentes (b=b1+b2+b3+b4+b5+b6+b7)	1,177,810.47	266,482.07	a8) Devoluciones de la Ley de Ingresos por Pagar a Corto Plazo	-	-
b1) Inversiones Financieras de Corto Plazo	-	-	a9) Otras Cuentas por Pagar a Corto Plazo	448,164.97	506,231.63
b2) Cuentas por Cobrar a Corto Plazo	1,043,036.50	-	b. Documentos por Pagar a Corto Plazo (b=b1+b2+b3)		
b3) Deudores Diversos por Cobrar a Corto Plazo	46,577.04	260,065.25	b1) Documentos Comerciales por Pagar a Corto Plazo	-	-
b4) Ingresos por Recuperar a Corto Plazo	13,878.75	6,416.82	b2) Documentos con Contratistas por Obras Públicas por Pagar a Corto Plazo	-	-
b5) Deudores por Anticipos de la Tesorería a Corto Plazo	-	-	b3) Otros Documentos por Pagar a Corto Plazo	-	-
b6) Préstamos Otorgados a Corto Plazo	-	-	c. Porción a Corto Plazo de la Deuda Pública a Largo Plazo (c=c1+c2)		
b7) Otros Derechos a Recibir Efectivo o Equivalentes a Corto Plazo	74,318.18	-	c1) Porción a Corto Plazo de la Deuda Pública	-	-
c. Derechos a Recibir Bienes o Servicios (c=c1+c2+c3+c4+c5)			c2) Porción a Corto Plazo de Arrendamiento Financiero	-	-
c1) Anticipo a Proveedores por Adquisición de Bienes y Prestación de Servicios a Corto Plazo	-	-	d. Títulos y Valores a Corto Plazo	-	-
c2) Anticipo a Proveedores por Adquisición de Bienes Inmuebles y Muebles a Corto Plazo	-	-	e. Pasivos Diferidos a Corto Plazo (e=e1+e2+e3)		
c3) Anticipo a Proveedores por Adquisición de Bienes Intangibles a Corto Plazo	-	-	e1) Ingresos Cobrados por Adelantado a Corto Plazo	-	-
c4) Anticipo a Contratistas por Obras Públicas a Corto Plazo	-	-	e2) Intereses Cobrados por Adelantado a Corto Plazo	-	-
c5) Otros Derechos a Recibir Bienes o Servicios a Corto Plazo	-	-	e3) Otros Pasivos Diferidos a Corto Plazo	-	-
d. Inventarios (d=d1+d2+d3+d4+d5)			f. Fondos y Bienes de Terceros en Garantía y/o Administración a Corto Plazo (f=f1+f2+f3+f4+f5+f6)		
d1) Inventario de Mercancías para Venta	-	-	f1) Fondos en Garantía a Corto Plazo	-	-
d2) Inventario de Mercancías Terminadas	-	-	f2) Fondos en Administración a Corto Plazo	-	-
d3) Inventario de Mercancías en Proceso de Elaboración	-	-	f3) Fondos Contingentes a Corto Plazo	-	-
d4) Inventario de Materias Primas, Materiales y Suministros para Producción	-	-	f4) Fondos de Fideicomisos, Mandatos y Contratos Análogos a Corto Plazo	-	-
d5) Bienes en Tránsito	-	-	f5) Otros Fondos de Terceros en Garantía y/o Administración a Corto Plazo	-	-
e. Almacenes	-	-	f6) Valores y Bienes en Garantía a Corto Plazo	-	-

f. Estimación por Pérdida o Deterioro de Activos Circulantes (f=f1+f2)			g. Provisiones a Corto Plazo (g=g1+g2+g3)		
f1) Estimaciones para Cuentas Incobrables por Derechos a Recibir Efectivo o Equivalentes			g1) Provisión para Demandas y Juicios a Corto Plazo		
f2) Estimación por Deterioro de Inventarios			g2) Provisión para Contingencias a Corto Plazo		
g. Otros Activos Circulantes (g=g1+g2+g3+g4)			g3) Otras Provisiones a Corto Plazo		
g1) Valores en Garantía			h. Otros Pasivos a Corto Plazo (h=h1+h2+h3)		
g2) Bienes en Garantía (excluye depósitos de fondos)			h1) Ingresos por Clasificar		
g3) Bienes Derivados de Embargos, Decomisos, Aseguramientos y Dación en Pago			h2) Recaudación por Participar		
g4) Adquisición con Fondos de Terceros			h3) Otros Pasivos Circulantes		
IA. Total de Activos Circulantes (IA = a + b + c + d + e + f + g)	4,026,356.85	3,873,133.45	IIA. Total de Pasivos Circulantes (IIA = a + b + c + d + e + f + g + h)	1,471,684.92	1,136,791.78
Activo No Circulante			Pasivo No Circulante		
a. Inversiones Financieras a Largo Plazo			a. Cuentas por Pagar a Largo Plazo		
b. Derechos a Recibir Efectivo o Equivalentes a Largo Plazo			b. Documentos por Pagar a Largo Plazo		
c. Bienes Inmuebles, Infraestructura y Construcciones en Proceso	14,886,361.32	14,886,361.32	c. Deuda Pública a Largo Plazo		
d. Bienes Muebles	3,094,059.82	1,003,017.07	d. Pasivos Diferidos a Largo Plazo		
e. Activos Intangibles			e. Fondos y Bienes de Terceros en Garantía y/o en Administración a Largo Plazo		
f. Depreciación, Deterioro y Amortización Acumulada de Bienes	955,091.06	249,124.33	f. Provisiones a Largo Plazo		
g. Activos Diferidos			IIB. Total de Pasivos No Circulantes (IIB=a + b + c + d + e + f)		
h. Estimación por Pérdida o Deterioro de Activos no Circulantes					
i. Otros Activos no Circulantes			II. Total del Pasivo (II = IIA + IIB)	1,471,684.92	1,136,791.78
IB. Total de Activos No Circulantes (IB = a + b + c + d + e + f + g + h + i)	17,025,330.08	15,640,254.06	HACIENDA PÚBLICA/PATRIMONIO		
I. Total del Activo (I = IA + IB)	21,051,686.93	19,513,387.51	IIIA. Hacienda Pública/Patrimonio Contribuido (IIIA = a+b+c)	15,824,758.33	15,824,758.33
			a. Aportaciones	15,824,758.33	15,824,758.33
			b. Donaciones de Capital		
			c. Actualización de la Hacienda Pública/Patrimonio		
			IIIB. Hacienda Pública/Patrimonio Generado (IIIB = a + b + c + d + e)	3,755,243.68	2,551,837.40
			a. Resultados del Ejercicio (Ahorro/ Desahorro)	836,067.31	2,691,113.47
			b. Resultados de Ejercicios Anteriores	2,451,136.40	239,977.07
			c. Revalúos		
			d. Reservas		
			e. Rectificaciones de Resultados de Ejercicios Anteriores	468,039.97	100,701.00
			IIIC. Exceso o Insuficiencia en la Actualización de la Hacienda Pública/Patrimonio (IIIC=a+b)		
			a. Resultado por Posición Monetaria		
			b. Resultado por Tenencia de Activos no Monetarios		
			III. Total Hacienda Pública/Patrimonio (III = IIIA + IIIB + IIIC)	19,580,002.01	18,376,595.73
			IV. Total del Pasivo y Hacienda Pública/Patrimonio (IV =II+III)	21,051,686.93	19,513,387.51

ING. RICARDO VELEZ BADILLA
Director General de Planeación y Administración

LIC. CÉSAR ESTRADA RODRÍGUEZ
Coordinador de Planeación

Sistema Estatal de Evaluación
Estado de Actividades
INSTITUTO SONORENSE DE LA JUVENTUD
Del 01 de Enero al 31 de Diciembre de 2016
(PESOS)

CPCA-I-02

CUENTA PÚBLICA 2016

	2016	2015
INGRESOS Y OTROS BENEFICIOS		
Ingresos de la Gestión:	3,713,858.09	-
Impuestos	-	-
Cuotas y Aportaciones de Seguridad Social	-	-
Contribuciones de Mejoras	-	-
Derechos	-	-
Productos de Tipo Corriente ¹	-	-
Aprovechamientos de Tipo Corriente	-	-
Ingresos por Venta de Bienes y Servicios	3,713,858.09	-
Ingresos no Comprendidos en las Fracciones de la Ley de Ingresos Causados en Ejercicios Fiscales Anteriores Pendientes de Liquidación o Pago	-	-
Participaciones, Aportaciones, Transferencias, Asignaciones, Subsidios y Otras Ayudas	39,031,917.53	21,613,587.78
Participaciones y Aportaciones	5,150,861.10	-
Transferencia, Asignaciones, Subsidios y Otras Ayudas	33,881,056.43	21,613,587.78
Otros Ingresos y Beneficios	15,701.10	-
Ingresos Financieros	221.10	-
Incremento por Variación de Inventarios	-	-
Disminución del Exceso de Estimaciones por Pérdida o Deterioro u Obsolescencia	-	-
Disminución del Exceso de Provisiones	-	-
Otros Ingresos y Beneficios Varios	15,480.00	-
	-	-
Total de Ingresos y Otros Beneficios	42,761,476.72	21,613,587.78
	-	-
GASTOS Y OTRAS PÉRDIDAS		
Gastos de Funcionamiento	33,106,173.51	16,984,703.38
Servicios Personales	13,247,126.28	11,892,687.64
Materiales y Suministros	2,799,932.27	899,814.74
Servicios Generales	17,059,114.96	4,192,201.00
Transferencia, Asignaciones, Subsidios y Otras Ayudas	5,503,675.04	1,937,770.93
Transferencias Internas y Asignaciones al Sector Público	-	-
Transferencias al Resto del Sector Público	-	-
Subsidios y Subvenciones	-	-
Ayudas Sociales	5,489,130.23	1,937,770.93
Pensiones y Jubilaciones	14,544.81	-
Transferencias a Fideicomisos, Mandatos y Contratos Análogos	-	-
Transferencias a la Seguridad Social	-	-
Donativos	-	-
Transferencias al Exterior	-	-
Participaciones y Aportaciones	2,725,200.00	-
Participaciones	-	-
Aportaciones	-	-
Convenios	2,725,200.00	-
Intereses, Comisiones y Otros Gastos de la Deuda Pública	-	-
Intereses de la Deuda Pública	-	-
Comisiones de la Deuda Pública	-	-
Gastos de la Deuda Pública	-	-
Costo por Coberturas	-	-
Apoyos Financieros	-	-
Otros Gastos y Pérdidas Extraordinarias	590,360.86	-
Estimaciones, Depreciaciones, Deterioros, Obsolescencia y Amortizaciones	590,360.86	-
Provisiones	-	-
Disminución de Inventarios	-	-
Aumento por Insuficiencia de Estimaciones por Pérdida o Deterioro y Obsolescencia	-	-
Aumento por Insuficiencia de Provisiones	-	-
Otros Gastos	-	-
Inversión Pública	-	-
Inversión Pública no Capitalizable	-	-
Total de Gastos y Otras Pérdidas	41,925,409.41	18,922,474.31
Resultados del Ejercicio (Ahorro/Desahorro)	836,067.31	2,691,113.47

Bajo protesta de decir verdad declaramos que los Estados Financieros y sus Notas, son razonablemente correctos y son responsabilidad del emisor

ING. RICARDO VELEZ BADILLA
Director General de Planeación y Administración

LIC. CÉSAR ESTRADA RODRÍGUEZ
Coordinador de Planeación

Sistema Estatal de Evaluación
Estado de Variación en la Hacienda Pública
INSTITUTO SONORENSE DE LA JUVENTUD
 Del 01 de Enero al 31 de Diciembre de 2016
 (PESOS)

CPCA-I-03

CUENTA PÚBLICA 2016

Concepto	Hacienda Pública / Patrimonio Contribuido	Hacienda Pública / Patrimonio Generado de Ejercicios Anteriores	Hacienda Pública / Patrimonio Generado del Ejercicio	Ajustes por Cambios de Valor	Total
Rectificaciones de Resultados de Ejercicios Anteriores		100,701.00	367,338.97	0.00	468,039.97
Patrimonio Neto Inicial Ajustado del Ejercicio	15,824,758.33			0.00	15,824,758.33
Aportaciones	15,824,758.33			0.00	15,824,758.33
Donaciones de Capital	0.00			0.00	0.00
Actualización de la Hacienda Pública/Patrimonio	0.00			0.00	0.00
Variaciones de la Hacienda Pública / Patrimonio Neto del Ejercicio		-239,977.07	2,691,113.47	0.00	2,451,136.40
Resultados del Ejercicio (Ahorro/Desahorro)			2,691,113.47	0.00	2,691,113.47
Resultados de Ejercicios Anteriores		-239,977.07		0.00	-239,977.07
Revalúos		0.00		0.00	0.00
Reservas		0.00		0.00	0.00
Hacienda Pública / Patrimonio Neto Final del Ejercicio 2015	15,824,758.33	-139,276.07	2,691,113.47	0.00	18,376,595.73
Cambios en la Hacienda Pública / Patrimonio Neto del Ejercicio 2016	0.00			0.00	0.00
Aportaciones	0.00			0.00	0.00
Donaciones de Capital	0.00			0.00	0.00
Actualización de la Hacienda Pública/Patrimonio	0.00			0.00	0.00
Variaciones de la Hacienda Pública / Patrimonio Neto del Ejercicio		2,691,113.47	836,067.31	0.00	3,527,180.78
Resultados del Ejercicio (Ahorro/Desahorro)			836,067.31	0.00	836,067.31
Resultados de Ejercicios Anteriores		2,691,113.47		0.00	2,691,113.47
Revalúos		0.00		0.00	0.00
Reservas		0.00		0.00	0.00
Saldo Neto en la Hacienda Pública / Patrimonio 2016	15,824,758.33	2,551,837.40	1,203,406.28	0.00	19,580,002.01

"Bajo protesta de decir verdad declaramos que los Estados Financieros y sus Notas, son razonablemente correctos y son responsabilidad del emisor"

 ING. RICARDO VELEZ BADILLA
 Director General de Planeación y Administración

 LIC. CÉSAR ESTRADA RODRÍGUEZ
 Coordinador de Planeación

Sistema Estatal de Evaluación
Estado de Cambios en la Situación Financiera
INSTITUTO SONORENSE DE LA JUVENTUD
Del 01 de Enero al 31 de Diciembre de 2016
(PESOS)

CPCA-I-04

CUENTA PÚBLICA 2016

	<u>Origen</u>	<u>Aplicación</u>
Activo	1,464,071.73	3,002,371.15
Activo Circulante	758,105.00	911,328.40
Efectivo y Equivalentes	758,105.00	
Derechos a Recibir Efectivo o Equivalentes		911,328.40
Derechos a Recibir Bienes o Servicios		
Inventario		
Almacenes		
Estimación por Pérdida o Deterioro de Activos Circulantes		
Otros Activos Circulantes		
Activo No Circulante	705,966.73	2,091,042.75
Inversiones Financieras a Largo Plazo		
Derechos a Recibir Efectivo o Equivalentes a Largo Plazo		
Bienes Inmuebles, Infraestructura y Construcciones en Proceso		
Bienes Muebles		2,091,042.75
Activos Intangibles		
Depreciación, Deterioro y Amortización Acumulada de Bienes	705,966.73	
Activos Diferidos		
Estimación por Pérdida o Deterioro de Activos no Circulantes		
Otros Activos no Circulantes		
Pasivo	334,893.14	0.00
Pasivo Circulante	334,893.14	0.00
Cuentas por Pagar a Corto Plazo	334,893.14	
Documentos por Pagar a Corto Plazo		
Porción a Corto Plazo de la Deuda Pública a Largo Plazo		
Títulos y Valores a Corto Plazo		
Pasivos Diferidos a Corto Plazo		
Fondos y Bienes de Terceros en Garantía y/o Administración a Corto Plazo		
Provisiones a Corto Plazo		
Otros Pasivos a Corto Plazo		
Pasivo No Circulante	0.00	0.00
Cuentas por Pagar a Largo Plazo		
Documentos por Pagar a Largo Plazo		
Deuda Pública a Largo Plazo		
Pasivos Diferidos a Largo Plazo		
Fondos y Bienes de Terceros en Garantía y/o en Administración a Largo Plazo		
Provisiones a Largo Plazo		
HACIENDA PUBLICA/PATRIMONIO	3,058,452.37	1,855,046.16
Hacienda Pública/Patrimonio Contribuido	0.00	0.00
Aportaciones		
Donaciones de Capital		
Actualización de la Hacienda Pública/Patrimonio		
Hacienda Pública/Patrimonio Generado	3,058,452.37	1,855,046.16
Resultados del Ejercicio (Ahorro/ Desahorro)		1,855,046.16
Resultados de Ejercicios Anteriores	2,691,113.40	
Revalúos		
Reservas		
Rectificaciones de Resultados de Ejercicios Anteriores	367,338.97	
Excesos o Insuficiencia en la Actualización de la Hacienda Pública/Patrimonio	0.00	0.00
Resultado por Posición Monetaria		
Resultado por Tenencia de Activos no Monetarios		

Bajo protesta de decir verdad declaramos que los Estados Financieros y sus Notas, son razonablemente correctos y son responsabilidad del emisor

ING. RICARDO VELEZ BADILLA
Director General de Planeación y Administración

LIC. CÉSAR ESTRADA RODRÍGUEZ
Coordinador de Planeación

Sistema Estatal de Evaluación
Estado de Flujos de Efectivo
INSTITUTO SONORENSE DE LA JUVENTUD
Al 31 Diciembre de 2016
(PESOS)

CPCA-I-05

CUENTA PÚBLICA 2016

Concepto	2016	2015
Flujos de Efectivo de las Actividades de Operación		
Origen	29,642,855.10	17,921,893.00
Impuestos		
Cuotas y Aportaciones de Seguridad Social		
Contribuciones de mejoras		
Derechos		
Productos de Tipo Corriente		
Aprovechamientos de Tipo Corriente		
Ingresos por Venta de Bienes y Servicios		
Ingresos no Comprendidos en las Fracciones de la Ley de Ingresos Causados en Ejercicios Fiscales Anteriores		
Pendientes de Liquidación o Pago		
Participaciones y Aportaciones	2,190,596.10	
Transferencias, Asignaciones y Subsidios y Otras Ayudas	25,894,842.11	17,604,100.00
Otros Orígenes de Operación	1,557,416.89	317,793.00
Aplicación	28,309,916.92	15,187,448.00
Servicios Personales	8,929,611.33	7,951,669.00
Materiales y Suministros	2,574,405.03	861,844.00
Servicios Generales	6,735,431.93	4,133,296.00
Transferencias Internas y Asignaciones al Sector Público		
Transferencias al resto del Sector Público		
Subsidios y Subvenciones		
Ayudas Sociales	8,548,077.72	1,928,730.00
Pensiones y Jubilaciones		
Transferencias a Fideicomisos, Mandatos y Contratos Análogos		
Transferencias a la Seguridad Social		
Donativos		
Transferencias al Exterior		
Participaciones		
Aportaciones		
Convenios		
Otras Aplicaciones de Operación	1,522,390.91	311,909.00
Flujos Netos de Efectivo por Actividades de Operación	1,332,938.18	2,734,445.00
Flujos de Efectivo de las Actividades de Inversión		
Origen	0.00	0.00
Bienes Inmuebles, Infraestructura y Construcciones en Proceso		
Bienes Muebles		
Otros Orígenes de Inversión		
Aplicación	2,091,042.75	0.00
Bienes Inmuebles, Infraestructura y Construcciones en Proceso		
Bienes Muebles	2,091,042.75	
Otras Aplicaciones de Inversión		
Flujos Netos de Efectivo por Actividades de Inversión	-2,091,042.75	0.00
Flujo de Efectivo de las Actividades de Financiamiento		
Origen	0.00	0.00
Endeudamiento Neto		
Interno		
Externo		
Otros Orígenes de Financiamiento		
Aplicación	0.00	0.00
Servicios de la Deuda		
Interno		
Externo		
Otras Aplicaciones de Financiamiento		
Flujos netos de Efectivo por Actividades de Financiamiento	0.00	0.00
Incremento/Disminución Neta en el Efectivo y Equivalentes al Efectivo	-758,104.57	2,734,445.00
Efectivo y Equivalentes al Efectivo al Inicio del Ejercicio	3,606,651.00	872,207.00
Efectivo y Equivalentes al Efectivo al Final del Ejercicio	2,848,546.43	3,606,652.00

Bajo protesta de decir verdad declaramos que los Estados Financieros y sus Notas, son razonablemente correctos y son responsabilidad del emisor

 ING. RICARDO VELEZ BADILLA
 Director General de Planeación y Administración

 LIC. CÉSAR ESTRADA RODRÍGUEZ
 Coordinador de Planeación

Sistema Estatal de Evaluación
Estado Analítico del Activo
INSTITUTO SONORENSE DE LA JUVENTUD
 Del 01 de Enero al 31 de Diciembre de 2016

CPCA-I-06

(PESOS)

CUENTA PÚBLICA 2016

Concepto	Saldo Inicial 1	Cargos del Periodo 2	Abonos del Periodo 3	Saldo Final 4 (1+2-3)	Variación del Periodo (4-1)
ACTIVO	19,513,387.51	36,162,564.65	34,624,265.23	21,051,686.93	1,538,299.42
Activo Circulante	3,873,133.45	34,071,521.90	33,918,298.50	4,026,356.85	153,223.40
Efectivo y Equivalentes	3,606,651.38	29,642,854.67	30,400,959.67	2,848,546.38	-758,105.00
Derechos a Recibir Efectivo o Equivalentes	266,482.07	3,742,979.08	2,831,650.68	1,177,810.47	911,328.40
Derechos a Recibir Bienes o Servicios	0.00	685,688.15	685,688.15	0.00	0.00
Inventarios				0.00	0.00
Almacenes				0.00	0.00
Estimación por Pérdida o Deterioro de Activos Circulantes				0.00	0.00
Otros Activos Circulantes				0.00	0.00
Activo No Circulante	15,640,254.06	2,091,042.75	705,966.73	17,025,330.08	1,385,076.02
Inversiones Financieras a Largo Plazo				0.00	0.00
Derechos a Recibir Efectivo o Equivalentes a Largo Plazo				0.00	0.00
Bienes Inmuebles, Infraestructura y Construcciones en Proceso	14,886,361.32	0.00	0.00	14,886,361.32	0.00
Bienes Muebles	1,003,017.07	2,091,042.75	0.00	3,094,059.82	2,091,042.75
Activos Intangibles				0.00	0.00
Depreciación, Deterioro y Amortización Acumulada de Bienes	-249,124.33	0.00	705,966.73	-955,091.06	-705,966.73
Activos Diferidos				0.00	0.00
Estimación por Pérdida o Deterioro de Activos no Circulantes				0.00	0.00
Otros Activos no Circulantes				0.00	0.00

Bajo protesta de decir verdad declaramos que los Estados Financieros y sus Notas, son razonablemente correctos y son responsabilidad del emisor

 ING. RICARDO VELEZ BADILLA
 Director General de Planeación y Administración

 LIC. CÉSAR ESTRADA RODRÍGUEZ
 Coordinador de Planeación

Sistema Estatal de Evaluación
Estado Analítico de la Deuda y Otros Pasivos
INSTITUTO SONORENSE DE LA JUVENTUD
 Del 01 de Enero al 31 de Diciembre de 2016

CPCA-I-07

(PESOS)

CUENTA PÚBLICA 2016

DENOMINACIÓN DE LAS DEUDAS	MONEDA DE CONTRATACIÓN	INSTITUCIÓN O PAÍS ACREEDOR	SALDO INICIAL DEL PERIODO	SALDO FINAL DEL PERIODO
DEUDA PÚBLICA				
Corto Plazo				
Deuda Interna			0.00	0.00
Instituciones de Crédito			0.00	0.00
Títulos y Valores				
Arrendamientos Financieros				
Deuda Externa			0.00	0.00
Organismos Financieros Internacionales			0.00	
Deuda Bilateral				
Títulos y Valores				
Arrendamientos Financieros				
<i>Subtotal Corto Plazo</i>			<i>0.00</i>	<i>0.00</i>
Largo Plazo				
Deuda Interna			0.00	0.00
Instituciones de Crédito				
Títulos y Valores				
Arrendamientos Financieros				
Deuda Externa			0.00	0.00
Organismos Financieros Internacionales				
Deuda Bilateral				
Títulos y Valores				
Arrendamientos Financieros				
<i>Subtotal Largo Plazo</i>			<i>0.00</i>	<i>0.00</i>
Otros Pasivos			1,136,791.78	1,471,684.92
Total Deuda y Otros Pasivos			1,136,791.78	1,471,684.92

Bajo protesta de decir verdad declaramos que los Estados Financieros y sus Notas, son razonablemente correctos y son responsabilidad del emisor

 ING. RICARDO VELEZ BADILLA
 Director General de Planeación y Administración

 LIC. CÉSAR ESTRADA RODRÍGUEZ
 Coordinador de Planeación

Sistema Estatal de Evaluación
Informe Analítico de la Deuda Pública y Otros Pasivos - LDF
INSTITUTO SONORENSE DE LA JUVENTUD
Del 01 de Enero al 31 de Diciembre de 2016 (b)
(PESOS)

CPCA-I-07-A

CUENTA PÚBLICA 2016

Denominación de la Deuda Pública y Otros Pasivos (c)	Saldo al 31 de diciembre de 2015(d)	Disposiciones del Periodo (e)	Amortizaciones del Periodo (f)	Revaluaciones, Reclasificaciones y Otros Ajustes (g)	Saldo Final del Periodo (h) h=d+e-f+g	Pago de Intereses del Periodo (i)	Pago de Comisiones y demás costos asociados durante el Periodo (j)
1. Deuda Pública (1=A+B)							
A. Corto Plazo (A=a1+a2+a3)							
a1) Instituciones de Crédito							
a2) Títulos y Valores							
a3) Arrendamientos Financieros							
B. Largo Plazo (B=b1+b2+b3)							
b1) Instituciones de Crédito							
b2) Títulos y Valores							
b3) Arrendamientos Financieros							
2. Otros Pasivos	1,136,791.78				1,471,684.92		
3. Total de la Deuda Pública y Otros Pasivos (3=1+2)							
4. Deuda Contingente 1 (informativo)							
A. Deuda Contingente 1							
B. Deuda Contingente 2							
C. Deuda Contingente XX							
5. Valor de Instrumentos Bono Cupón Cero 2 (Informativo)							
A. Instrumento Bono Cupón Cero 1							
B. Instrumento Bono Cupón Cero 2							
C. Instrumento Bono Cupón Cero XX							

Se refiere a cualquier Financiamiento sin fuente o garantía de pago definida, que sea asumida de manera solidaria o subsidiaria por las Entidades Federativas con sus Municipios, organismos descentralizados y empresas de participación estatal mayoritaria y fideicomisos, locales o municipales, y por los Municipios con sus respectivos organismos descentralizados y empresas de participación municipal mayoritaria. Se refiere al valor del Bono Cupón Cero que respalda el pago de los créditos asociados al mismo (Activo).

1

2

Obligaciones a Corto Plazo (k)	Monto Contratado (l)	Plazo Pactado (m)	Tasa de Interés (n)	Comisiones y Costos Relacionados (o)	Tasa Efectiva (p)
6. Obligaciones a Corto Plazo (Informativo)					
A. Crédito 1					
B. Crédito 2					
C. Crédito XX					

 ING. RICARDO VELEZ BADILLA
 Director General de Planeación y Administración

 LIC. CÉSAR ESTRADA RODRÍGUEZ
 Coordinador de Planeación

Sistema Estatal de Evaluación
Informe Analítico de Obligaciones Diferentes de Financiamientos – LDF
INSTITUTO SONORENSE DE LA JUVENTUD
Del 01 de Enero al 31 de Diciembre de 2016 (b)

CPCA-I-07-B

CUENTA PÚBLICA 2016

(PESOS)

Denominación de las Obligaciones Diferentes de Financiamiento (c)	Fecha del Contrato (d)	Fecha de inicio de operación del proyecto (e)	Fecha de vencimiento (f)	Monto de la inversión pactado (g)	Plazo pactado (h)	Monto promedio mensual del pago de la contraprestación (i)	Monto promedio mensual del pago de la contraprestación correspondiente al pago de inversión (j)	Monto pagado de la inversión al 31 de Diciembre de 2016 (k)	Monto pagado de la inversión actualizado al 31 de Diciembre de 2016 (l)	Saldo pendiente por pagar de la inversión al 31 de Diciembre de 2016 (m = g – l)
A. Asociaciones Público Privadas (APP's) (A=a+b+c+d)										
a) APP 1										
b) APP 2										
c) APP 3										
d) APP XX										
NADA QUE INFORMAR EN ESTE APARTADO										
B. Otros Instrumentos (B=a+b+c+d)										
a) Otro Instrumento 1										
b) Otro Instrumento 2										
c) Otro Instrumento 3										
d) Otro Instrumento XX										
C. Total de Obligaciones Diferentes de Financiamiento (C=A+B)										

 ING. RICARDO VELEZ BADILLA
 Director General de Planeación y Administración

 LIC. CÉSAR ESTRADA RODRÍGUEZ
 Coordinador de Planeación

Sistema Estatal de Evaluación
Informe sobre Pasivos Contingentes
INSTITUTO SONORENSE DE LA JUVENTUD
Al 31 Diciembre de 2016
(PESOS)

CPCA-I-08

CUENTA PÚBLICA 2016

A Corto Plazo

A Mediano Plazo

A Largo Plazo

JUICIO LABORAL ANTE EL H. TRIBUNAL DE LO CONTENCIOSO ADMINISTRATIVO, SEGÚN EXPEDIENTE:
455/2009, QUE INTERPUSO EL C. JOSÉ DE JESÚS VALENCIA LARA EL DÍA 16 DE DICIEMBRE DEL 2009.

Bajo protesta de decir verdad declaramos que los Estados Financieros y sus Notas, son razonablemente correctos y son responsabilidad del emisor

ING. RICARDO VELEZ BADILLA
Director General de Planeación y Administración

LIC. CÉSAR ESTRADA RODRÍGUEZ
Coordinador de Planeación

a) NOTAS DE DESGLOSE

I) NOTAS AL ESTADO DE SITUACIÓN FINANCIERA

EFFECTIVO Y EQUIVALENTES

Las partidas que integran este rubro al 31 de Diciembre de 2016 son las siguientes:

	2016
Efectivo	0.00
HSBC Cta. 04033774076	2,427.36
BBVA Bancomer Cta. 0134418956	44,786.99
BBVA Bancomer Cta. 0189498508	349,245.40
BBVA Bancomer Cta. 0190214035	26,205.87
BBVA Bancomer Cta. 0107559909	217.10
BBVA Bancomer Cta. 0108415684	2.56
BBVA Bancomer Cta. 0108994021	0.00
BBVA Bancomer Cta. 0108994064	0.00
BBVA Bancomer Cta. 0109131515	2,425,661.10
TOTAL	2,848,546.38

DERECHOS A RECIBIR EFECTIVO O EQUIVALENTES

Las partidas que integran este rubro al 31 de Diciembre de 2016 son las siguientes:

	2016
Depósito en Garantía	74,318.18
Cuentas por Cobrar a Corto Plazo	1,043,036.50
Deudores Diversos por Cobrar a Corto Plazo	46,577.04
Contribuciones por recuperar	13,878.75
TOTAL	1,177,810.47

Sistema Estatal de Evaluación
Notas a los Estados Financieros
INSTITUTO SONORENSE DE LA JUVENTUD
Al 31 Diciembre de 2016
(PESOS)

CPCA-I-09

CUENTA PÚBLICA 2016

BIENES MUEBLES, INMUEBLES E INTANGIBLES

Las partidas que integran este rubro al 31 de Diciembre de 2016 son las siguientes:

	2016
Edificios	14,886,362.32
TOTAL	14,886,361.32

	2016
Mobiliario y Equipo de Administración	
Muebles de Oficina y Estantería	1,380,250.94
Muebles, excepto de Oficina y Estantería	-80.94
Equipo de Cómputo y Tecnologías de la Información	649,412.66
Mobiliario y Equipo Educativo y Recreativo	
Equipos y Aparatos Audiovisuales	17,250.50
Aparatos Deportivos	18,963.98
Cámaras Fotográficas y de Video	45,406.38
Vehículos y Equipo de Transporte	
Automóviles y Equipo Terrestre	270,000
Maquinaria, Otros Equipos y Herramientas	
Maquinaria y Equipo Agropecuario	15,944.24
Sistemas de Aire Acondicionado	623,406.92
Equipo de Comunicación y Telecomunicación	73,505.14
TOTAL	3,094,059.82

	2016
Depreciación Acum. Bienes Muebles	(955,091.06)
TOTAL	(955,091.06)

PASIVO CIRCULANTE

Las partidas que integran este rubro al 31 de Diciembre de 2016 son las siguientes:

	2016
Proveedores por Pagar a Corto Plazo	953,939.86
Retenciones y Contribuciones por pagar	69,580.09
Otras Cuentas por pagar a Corto Plazo	419,318.19
Otros Pasivos a Corto Plazo	28,846.78
TOTAL	1,471,684.92

Sistema Estatal de Evaluación
Notas a los Estados Financieros
INSTITUTO SONORENSE DE LA JUVENTUD
Al 31 Diciembre de 2016
(PESOS)

CPCA-I-09

CUENTA PÚBLICA 2016

El rubro de Proveedores por Pagar a Corto Plazo de compone de la siguiente manera:

Cuenta Contable	Proveedor	Monto al 30 de Diciembre de 2016
2-1-1-2-0-0004-00000-0	Oscar Ramón Castro Vélez	5,500.00
2-1-1-2-0-0005-00000-0	Copiadoras y Servicios de Sonora	4,721.77
2-1-1-2-0-0013-00000-0	Comisión Federal de Electricidad	9,629.00
2-1-1-2-0-0022-00000-0	José Jesús Valencia Lara	4,600.00
2-1-1-2-0-0026-00000-0	Medios y Editorial de Sonora	1,500.00
2-1-1-2-0-0034-00000-0	Materiales para Impresoras y Copiado	-.02
2-1-1-2-0-0051-00000-0	Demian Duarte García	4,200.00
2-1-1-2-0-0052-00000-0	Gilberto Adrián Bringas Cáñez	3,967.20
2-1-1-2-0-0069-00000-0	José Rodolfo Tolano Márquez	10.40
2-1-1-2-0-0148-00000-0	Centec S.A. de C.V.	40.00
2-1-1-2-0-0171-00000-0	Televentas México, S.A. de C.V.	7,300.45
2-1-1-2-0-0172-00000-0	Gasexpress Gasolineras S.A.	21.00
2-1-1-2-0-0176-00000-0	Elsa Martha Ortega Huerta	18,358.74
2-1-1-2-0-0177-00000-0	Mario Hernández Cabada	14,268.00
2-1-1-2-0-0179-00000-0	Imagen Digital del Noroeste	3,746.80
2-1-1-2-0-0180-00000-0	Carlos Noé Villa Sugich	3,213.20
2-1-1-2-0-0181-00000-0	Leonel Iván Zazueta Celaya	5,104.00
2-1-1-2-0-0182-00000-0	Exhibidores y Accesorios del Noroeste	73,673.98
2-1-1-2-0-0218-00000-0	Proveedores de Comunicación	794,085.34

Sistema Estatal de Evaluación
 Notas a los Estados Financieros
 INSTITUTO SONORENSE DE LA JUVENTUD
 Al 31 Diciembre de 2016
 (PESOS)

CPCA-I-09

CUENTA PÚBLICA 2016

II) NOTAS AL ESTADO DE ACTIVIDADES

Las partidas que integran este rubro al 31 de Diciembre de 2016 son las siguientes:

INGRESOS Y OTROS BENEFICIOS	2016
<i>Ingresos de Gestión</i>	3,713,858
<i>Participaciones, Aportaciones, Transferencias, Asignaciones, Subsidios y Otras Ayudas</i>	5,150,861
<i>Transferencia, Asignaciones, Subsidios y Otras Ayudas</i>	33,881,056.43
<i>Ingresos Financieros</i>	221
<i>Otros Ingresos y Beneficios Varios</i>	15,480
Total de Ingresos	<u>42,761,477</u>
GASTOS Y OTRAS PERDIDAS	
<i>Gastos de Funcionamiento</i>	
<i>Servicios Personales</i>	13,247,126
<i>Materiales y Suministros</i>	2,799,932
<i>Servicios Generales</i>	17,059,115
<i>Transferencias, Asignaciones, Subsidios y Otras Ayudas</i>	
<i>Ayudas Sociales</i>	5,489,130
<i>Pensiones y Jubilaciones</i>	14,545
<i>Participaciones y aportaciones</i>	
<i>Convenios</i>	2,725,200
<i>Otros Gastos y Pérdidas Extraordinarias</i>	
<i>Estimaciones, Depreciaciones, Deterioros, Obsolescencia y Amortizaciones</i>	590,361
Total Gastos y Otras Pérdidas	<u>41,925,409</u>
Resultados del Ejercicio (ahorro/desahorro)	<u>836,067</u>

III) NOTAS AL ESTADO DE VARIACION EN LA HACIENDA PUBLICA

No hay notas que aclarar

IV) NOTAS AL ESTADO DE FLUJOS DE EFECTIVO

Efectivo y Equivalentes

El análisis de los saldos inicial y final que figuran en la última parte del estado de flujo de efectivo en la cuenta de efectivo y equivalentes es como sigue:

	2016	2015
Inicio del Ejercicio	3,606,651	872,207
Final del Ejercicio	2,848,546	3,606,651

V) CONCILIACIÓN ENTRE LOS INGRESOS PRESUPUESTARIOS Y CONTABLES, ASI COMO ENTRE LOS EGRESOS PRESUPUESTARIOS Y LOS GASTOS CONTABLES

Ingresos Presupuestales	45,191,052
(-) Ingresos Presupuestales No Contables	2,445,277
(+) Ingresos Contables No Presupuestales	15,701
Total Ingresos Contables	<u>\$ 42,761,477</u>

Egresos Presupuestales	43,426,091
(-) Egresos Presupuestales No Contables	2,091,043
(+) Egresos Contables No Presupuestales	590,361
Total Egresos Contables	<u>\$ 41,925,409</u>

b) NOTAS DE MEMORIA (CUENTAS DE ORDEN)

Las cuentas de orden se utilizan para registrar movimientos de valores que no afecten o modifiquen el balance del ente contable, sin embargo, su incorporación en libros es necesaria con fines de recordatorio contable, de control y en general sobre los aspectos administrativos, o bien para consignar sus derechos o responsabilidades contingentes que puedan o no presentarse en el futuro.

Las cuentas que se manejan para efectos de este documento son las siguientes:

Cuentas de orden contable y presupuestario:

Contables:

Valores

Emisión de obligaciones

Avales y Garantías

Juicios

Contratos firmados de construcciones

Presupuestarias:

Cuentas de ingresos

Cuentas de egresos

Se informará, de manera agrupada, en las notas a los Estados Financieros las cuentas de orden contables y cuentas de orden presupuestario:

1. Los valores en custodia de instrumentos prestados a formadores de mercado e instrumentos de crédito recibidos en garantía de los formadores de mercado u otros.
2. Por tipo de emisión de instrumento: monto, tasa y vencimiento.
3. Los contratos firmados de construcciones por tipo de contrato.

No obstante, las cuentas de Avals y Garantías y la de Juicios que se encuentran clasificadas como cuentas de orden se pueden reconocer como pasivos contingentes dada la naturaleza de las operaciones que realizan los entes públicos.

Como ejemplos de juicios se tienen de forma enunciativa y no limitativa: civiles, penales, fiscales, agrarios, administrativos, ambientales, laborales, mercantiles y procedimientos arbitrales.

- 1.- Dentro de los estados financieros podemos encontrar registradas en cuentas de orden, Equipo de Transporte en Comodato por la cantidad de **\$ 686,227.00**.

c) NOTAS DE GESTIÓN ADMINISTRATIVA

1.- Introducción

Los Estados Financieros de la Entidad, proveen de información financiera a sus principales usuarios; el objetivo del presente documento es la revelación del contexto y de los aspectos económicos financieros más relevantes que influyeron en las decisiones del periodo y que deberán ser considerados en la elaboración de los estados financieros para la mayor comprensión de los mismos.

2.- Panorama económico y financiero

El Instituto Sonorense de la Juventud recibe ingresos de Subsidio Estatal, de la Dirección General de Recaudación y otros ingresos.

3.- Autorización e Historia

Mediante Decreto de Ley publicado en el Boletín Oficial del Gobierno del Estado de Sonora, número 45, Sección III del 02 de Diciembre de 1999, en Hermosillo, Sonora se creó el Instituto Sonorense de la Juventud.

Mediante BOLETÍN OFICIAL NÚMERO 28 SECCIÓN II de fecha 07 de abril de 2005, se reforman las denominaciones de los capítulos I y III; los artículos 2, párrafo segundo; 3°, 4°, 5°, 7°, proemio; 8°, fracción III; 9°, 12°, 14°, fracciones I, XI y XII; 16°, fracciones IV, VIII, X y XXI; 17°; 24° y 25°; asimismo, se reforman los numerales del capítulo VI para ser capítulo V, y de los artículo 24°, 25° y 25° que lo conforman pasan a ser 23°, 24° y 25°, respectivamente; y se derogan las fracciones VI del artículo 14°; XIX del artículo 16°; y los artículos 18°, 19°, 20°, 21° y 22° del Decreto que crea el Instituto Sonorense de la Juventud.

4.- Organización y Objeto Social

Sistema Estatal de Evaluación
Notas a los Estados Financieros
INSTITUTO SONORENSE DE LA JUVENTUD
Al 31 Diciembre de 2016
(PESOS)

CPCA-I-09

CUENTA PÚBLICA 2016

El Instituto tiene como objetivo:

- I. Impulsar el desarrollo integral de la juventud sonorenses promoviendo el establecimiento de las condiciones, mecanismos e instrumentos apropiados.
- II. Promover el reconocimiento de la importancia estratégica de este sector para el desarrollo de la Entidad, mediante la aplicación de programas encaminados a jóvenes de todos los municipios del Estado de Sonora;
- III. Garantizar a los jóvenes sonorenses mayores niveles de bienestar y mejores oportunidades de participación que los conduzca a su integración plena en la vida económica, política y social del Estado; y
- IV. Inculcar en los jóvenes una cultura de respeto hacia las personas de la tercera edad, mediante la implementación de programas interactivos y con base en un enfoque comunitario.

El patrimonio del Instituto está constituido por:

- I. Las aportaciones, bienes muebles e inmuebles y demás ingresos que los gobiernos federal, estatal y municipal le otorguen o destinen;
- II. Las aportaciones, legados, donaciones y demás liberalidades que reciba de las personas de los sectores social y privado, de personas físicas o morales y organismos de cooperación, nacionales o extranjeros;
- III. Los rendimientos, recuperaciones, frutos, derechos y demás ingresos que le generen sus bienes, operaciones, actividades, servicios o eventos que realice; y
- IV. El subsidio que anualmente le señale el presupuesto de egresos del Gobierno del Estado;
- V. Los créditos que obtenga para el cumplimiento de su objeto y atribuciones; y
- VI. Las utilidades, intereses y, en general, los bienes, derechos y demás ingresos que adquiera por cualquier otro título legal.

Las cifras contenidas en los Estados Financieros y que se mencionan en estas notas se presentan al 30 de septiembre de 2016.

La entidad se encuentra inscrita en el RFC como Persona Moral sin Fines Lucrativos y no es sujeto del Impuesto Sobre la Renta (ISR), sin embargo tiene la obligación de retener y enterar la retención de ISR por los pagos que efectúa a terceros y exigir que la documentación reúna los requisitos fiscales cuando se efectúen pagos a terceros y estén obligados a ello, de acuerdo con las disposiciones fiscales vigentes.

El Instituto gozará respecto de su patrimonio, de las franquicias y prerrogativas concedidas a los fondos y bienes del Estado. Dichos bienes, así como los actos y contratos que celebre el Instituto, quedarán exentos de toda clase de impuestos estatales y contribuciones especiales.

Las autoridades del Instituto, según los estatutos sociales, se integran como sigue:

- I. La Junta Directiva; y
- II. El Director General. Además,

El Instituto contará con un Consejo Consultivo como órgano asesor y de apoyo a la Junta Directiva y al Director General.

La Junta Directiva será la máxima autoridad del Instituto y estará integrada por:

- I. Un Presidente, que será el Gobernador del Estado;
- II. Un Vicepresidente, que será el Secretario de Educación y Cultura;

Sistema Estatal de Evaluación
Notas a los Estados Financieros
INSTITUTO SONORENSE DE LA JUVENTUD
Al 31 Diciembre de 2016
(PESOS)

CPCA-I-09

CUENTA PÚBLICA 2016

- III. Seis vocales, que serán los titulares de las Secretarías de Gobierno, de Economía, de Hacienda y de Salud Pública y los Directores Generales del Instituto Sonorense de Cultura y de la Comisión del Deporte del Estado de Sonora; y
- IV. Un Vocal en representación del Consejo Consultivo, a cargo del Vicepresidente Ejecutivo en turno, de este órgano.

Cada miembro propietario designará un suplente.

5.- Bases de Preparación de los Estados Financieros

Antecedentes:

El 31 de Diciembre de 2008 se publicó en el Diario Oficial de la Federación la Ley General de Contabilidad Gubernamental (LGCG), que entró en vigor el 1 de enero de 2009, y es de observancia obligatoria para los poderes Ejecutivo, Legislativo y Judicial de la Federación, los Estados y el Distrito Federal; los Ayuntamientos de los Municipios; los Órganos Político-Administrativos de las Demarcaciones Territoriales del Distrito Federal; las Entidades de la Administración Pública Paraestatal, ya sean federales, estatales o municipales y los Órganos Autónomos Federales y Estatales.

La LGCG tiene como objeto establecer los criterios generales que regirán la contabilidad gubernamental y la emisión de la información financiera de los entes públicos, con la finalidad de lograr la armonización contable a nivel nacional, para facilitar a los entes públicos el registro y la fiscalización de los activos, pasivos, ingresos y gastos y, en general, contribuir a medir la eficacia, economía y eficiencia del gasto e ingreso público.

Para lo cual fue creado el Consejo Nacional de Armonización Contable gubernamental, el cual tiene por objeto la emisión de las normas contables y las (CONAC) como órgano de coordinación para la armonización de la contabilidad disposiciones presupuestales que se aplicarán para la generación de información financiera y presupuestal que emitirán los entes públicos.

Los instrumentos normativos, contables, económicos y financieros que emite del CONAC deben ser implementados por los entes públicos, a través de las modificaciones, adiciones o reformas a su marco jurídico:

Marco contable regulatorio:

Como resultado del análisis que se ha efectuado al conjunto de disposiciones emanadas de la LGCG y las publicaciones y acuerdos de la CONAC, en los ámbitos Municipales y Estatales, a continuación se indica el marco contable regulatorio aplicable:

Se tiene la obligación de realizar registros contables con base acumulativa y en apego al Marco Conceptual, Postulados Básicos, Normas y Metodologías que establezcan los momentos contables, clasificadores y Manuales de Contabilidad Gubernamental armonizados y de acuerdo con las respectivas matrices de conversión. Consecuentemente, se deberá emitir información contable, presupuestaria y programática sobre la base técnica prevista en los documentos técnico - contables siguientes:

- Marco Conceptual
- Postulados Básicos de Contabilidad Gubernamental

- Clasificador por Objeto del Gasto
- Clasificador por Tipo de Gasto
- Clasificador por Rubro de Ingresos
- Catálogo de Cuentas de Contabilidad
- Momentos Contables de los Egresos
- Momentos Contables de los Ingresos
- Manual de Contabilidad Gubernamental

6.- Políticas de Contabilidad Significativas

Efectivo y Equivalentes de Efectivo

La administración de la Entidad opera y controla los recursos financieros presupuestales en diversas cuentas de cheques contratadas con las instituciones bancarias, procurando siempre contar para su control el operar con cuentas de cheques individuales por separado para cada tipo de ingreso o subsidio (estatal, nómina, federal).

Bienes Muebles, Inmuebles y Equipo.

Se registran a su costo histórico de adquisición, según corresponda al monto erogado para su adquisición conforme a la documentación contable original justificativa y comprobatoria. La información reflejada en los estados financieros deberá ser revaluada aplicando los métodos y lineamientos que para tal efecto emita en CONAC.

Depreciaciones.

El monto de la depreciación se calcula considerando el costo de adquisición del activo menos su valor de desecho, entre los años correspondientes a su vida útil o su vida económica; registrándose en los gastos del periodo, con el objetivo de conocer el gasto patrimonial, por el servicio que está dando el activo.

Pagos por Servicios al Personal.

Las remuneraciones al trabajo personal se cubren mediante la contratación de personal administrativo y operativo especialistas en materia de juventud.

Control Presupuestario.

El sistema contable reconoce el registro presupuestal de los ingresos y egresos comprendidos en el presupuesto de la Entidad, así como su valuación con el avance financiero de los proyectos programados.

7.- Posición en Moneda Extranjera y Protección por Riesgo Cambiario

No aplica

Sistema Estatal de Evaluación
Notas a los Estados Financieros
INSTITUTO SONORENSE DE LA JUVENTUD
Al 31 Diciembre de 2016
(PESOS)

CPCA-I-09

CUENTA PÚBLICA 2016

8.- Reporte Analítico del Activo

Saldo de Activo Neto		Saldo Inicial	Cargos del periodo	Abonos del periodo	Saldo final
'1-0-0-0-0-0000-00000-0	ACTIVO	19,513,387.51	43,203,712.65	41,665,413.23	20,051,686.93
'1-1-0-0-0-0000-00000-0	ACTIVO CIRCULANTE	3,873,133.45	41,112,669.90	40,959,446.50	4,026,356.85
'1-1-1-1-0-0000-00000-0	Efectivo	0.00	4,000.00	4,000.00	0.00
'1-1-1-2-0-0000-00000-0	Bancos/Tesorería	3,606,651.38	29,638,854.67	30,396,959.67	2,848,546.38
'1-1-2-0-0-0000-00000-0	Derechos a recibir efectivo o equivalentes	266,482.07	10,784,127.08	9,872,798.68	669,725.13
'1-1-3-0-0-0000-00000-0	Derechos a recibir bienes o servicios	0.00	685,688.15	685,688.15	0.00
'1-2-0-0-0-0000-00000-0	ACTIVO NO CIRCULANTE	15,640,254.06	2,091,042.75	705,966.73	17,025,330.08
'1-2-3-0-0-0000-00000-0	Bienes Inmuebles	14,886,361.32	0.00	0.00	14,886,361.32
'1-2-4-0-0-0000-00000-0	Bienes Muebles	1,003,017.07	2,091,042.75	0.00	3,094,059.82
'1-2-6-0-0-0000-00000-0	(Depreciaciones, Deterioro y Amort. Acum. Bienes)	249,124.33	0.00	705,966.73	955,091.06

A continuación se enlistan los porcentajes de depreciación:

% DEPRECIACIÓN.	NOMBRE DE LA CUENTA
	MOBILIARIO Y EQUIPO DE ADMINISTRACIÓN
10%	Muebles de Ofna. y Estantería
10%	Muebles excepto de Oficina y Estantería
33.30%	Equipo de Cómputo y Tecnología de la Información
10%	Otro Mobiliario y Eq. De Admón.
	MOBILIARIO Y EQ. EDUCACIONAL Y RECREATIVO
33.30%	Equipo y Aparatos Audiovisuales
33.30%	Cámaras Fotográficas y de Video
20%	Otro Mobiliario y Equipo Educativo y Recreativo
	EQUIPO DE TRANSPORTE
20%	Vehículo y Equipo de Transporte
20%	Carrocería y Remolques
	MAQUINARIA Y OTROS EQUIPOS Y HERRAMIENTAS
10%	Sistemas de Aire Acondicionado
10%	Equipo de Comunicación y Telecomunicación
10%	Equipos de Generación Eléctrica
10%	Herramientas
10%	Otros Equipos
	SOFTWARE
33.30%	Software

9.- Fideicomisos, Mandatos y Análogos

No aplica

10.- Reporte de la Recaudación

En el periodo se recaudaron los siguientes ingresos:

TIPO DE INGRESO	RECAUDADO
Ingresos por venta de bienes y servicios	3,713,858
Participaciones y aportaciones	5,150,861
Transferencias, Asignaciones, Subsidios y Ayudas	33,881,056
Otros Ingresos y Beneficios	15,701
Total Recaudado	42,761,477

11.- Información sobre la Deuda y el Reporte Analítico de la Deuda

No aplica

12.- Calificaciones Otorgadas

No aplica

13.- Proceso de Mejora

Principales políticas de control interno

- Revisión de los documentos probatorios del ejercicio del gasto.
- Las cuentas bancarias y firmas están registradas con firma mancomunada.
- Control de requisiciones de compra para adquisición de materiales y servicios.
- Se realizan arquezos al fondo fijo de caja trimestralmente.
- Bitácoras de consumo de Combustible y uso de vehículos oficiales.
- Control de correspondencia recibida y enviada.
- Registro de Ingresos y Egresos
- Control de Activo Fijo

14.- Información por Segmentos

No aplica

15.- Eventos Posteriores al Cierre

No aplica

16.- Partes Relacionadas

No aplica

17.- Responsabilidad Sobre la Presentación Razonable de la Información Contable

“Bajo protesta de decir verdad declaramos que los Estados Financieros y sus notas, son razonablemente correctos y son responsabilidad del emisor”.

Sistema Estatal de Evaluación
Estado Analítico de Ingresos
INSTITUTO SONORENSE DE LA JUVENTUD
 Del 01 de Enero al 31 de Diciembre de 2016

CPCA-II-010

(PESOS)

CUENTA PÚBLICA 2016

Rubros de los Ingresos	Ingresos Estimado Original Anual (1)	Ampliaciones y Reducciones (+ ó -) (2)	Ingresos Modificado Anual (3= 1 +2)	Ingresos Devengado Acumulado (4)	Ingresos Recaudado Acumulado (5)	Diferencia (6= 5 - 1)
Impuestos			0			0
Cuotas y Aportaciones de Seguridad Social	0	0	0	0	0	0
Contribuciones de Mejoras			0			0
Derechos			0			0
Productos	0	0	0	0	0	0
Corriente			0			0
Capital			0			0
Aprovechamientos	0	0	0	0	0	0
Corriente			0			0
Capital			0			0
Ingresos por Ventas de Bienes y Servicios		3,713,858	3,713,858	3,713,858	3,713,858	3,713,858
Participaciones y Aportaciones	0	5,150,861	5,150,861	5,150,861	5,150,861	5,150,861
Transferencias, Asignaciones, Subsidios y Otras Ayudas FEDERALES	0	1,020,000	1,020,000	1,020,000	1,020,000	1,020,000
Transferencias, Asignaciones, Subsidios y Otras Ayudas ESTATALES	22,320,830	12,985,503	35,306,333	35,306,333	35,306,333	12,985,503
Ingresos Derivados de Financiamientos			0			0
Total	22,320,830	22,870,223	45,191,052	45,191,052	45,191,052	22,870,223
					Ingresos Excedentes 1	22870222.56

Sistema Estatal de Evaluación
Estado Analítico de Ingresos
INSTITUTO SONORENSE DE LA JUVENTUD
 Del 01 de Enero al 31 de Diciembre de 2016

CPCA-II-010

(PESOS)

CUENTA PÚBLICA 2016

Estado Analítico de Ingresos Por Fuente de Financiamiento	Ingresos Estimado Original Anual (1)	Ampliaciones y Reducciones (+ ó -) (2)	Ingresos Modificado Anual (3= 1 +2)	Ingresos Devengado Acumulado (4)	Ingresos Recaudado Acumulado (5)	Diferencia (6= 5 - 1)
Ingresos del Gobierno	0	5,150,861	5,150,861	5,150,861	5,150,861	5,150,861
Impuestos	0	0	0	0	0	0
Contribuciones de Mejoras			0			0
Derechos			0			0
Productos	0	0	0	0	0	0
Corriente			0			0
Capital			0			0
Aprovechamientos	0	0	0	0	0	0
Corriente			0			0
Capital			0			0
Participaciones y Aportaciones	0	5,150,861	5,150,861	5,150,861	5,150,861	5,150,861
Transferencias, Asignaciones, Subsidios y Otras Ayudas			0			0
Ingresos de Organismos y Empresas	22,320,830	17,719,361	40,040,191	40,040,191	40,040,191	17,719,361
Cuotas y aportaciones de Seguridad Social			0			0
Ingresos por ventas de Bienes y Servicios	0	3,713,858	3,713,858	3,713,858	3,713,858	3,713,858
Transferencias, Asignaciones, Subsidios y Otras Ayudas, FEDERALES	0	1,020,000	1,020,000	1,020,000	1,020,000	1,020,000
Transferencias, Asignaciones, Subsidios y Otras Ayudas, ESTATALES	22,320,830	12,985,503	35,306,333	35,306,333	35,306,333	12,985,503
Ingresos derivados de Financiamiento	0	0	0	0	0	0
Ingresos Derivados de Financiamientos			0			0
Total	22,320,830	22,870,223	45,191,052	45,191,052	45,191,052	22,870,223
					Ingresos Excedentes 1	22,870,222.56

 ING. RICARDO VELEZ BADILLA
 Director General de Planeación y Administración

 LIC. CÉSAR ESTRADA RODRÍGUEZ
 Coordinador de Planeación

Concepto (c)	Ingreso					Diferencia (e)
	Estimado (d)	Ampliaciones/ (Reducciones)	Modificado	Devengado	Recaudado	
J. Transferencias	22,320,829.90	12,985,503.37	35,306,333.27	35,306,333.27	35,306,333.27	12,985,503.37
K. Convenios	-	-	-	-	-	-
k1) Otros Convenios y Subsidios	-	-	-	-	-	-
L. Otros Ingresos de Libre Disposición (L=I1+I2)	-	-	-	-	-	-
I1) Participaciones en Ingresos Locales	-	-	-	-	-	-
I2) Otros Ingresos de Libre Disposición	-	-	-	-	-	-
I. Total de Ingresos de Libre Disposición (I=A+B+C+D+E+F+G+H+I+J+K+L)	22,320,829.90	16,699,361.46	39,020,191.36	39,020,191.36	39,020,191.36	16,699,361.46
Ingresos Excedentes de Ingresos de Libre Disposición						16,699,361.46
Transferencias Federales Etiquetadas						
A. Aportaciones (A=a1+a2+a3+a4+a5+a6+a7+a8)	-	-	-	-	-	-
a1) Fondo de Aportaciones para la Nómina Educativa y Gasto Operativo	-	-	-	-	-	-
a2) Fondo de Aportaciones para los Servicios de Salud	-	-	-	-	-	-
a3) Fondo de Aportaciones para la Infraestructura Social	-	-	-	-	-	-
a4) Fondo de Aportaciones para el Fortalecimiento de los Municipios y de las Demarcaciones Territoriales del Distrito Federal	-	-	-	-	-	-
a5) Fondo de Aportaciones Múltiples	-	-	-	-	-	-
a6) Fondo de Aportaciones para la Educación Tecnológica y de Adultos	-	-	-	-	-	-
a7) Fondo de Aportaciones para la Seguridad Pública de los Estados y del Distrito Federal	-	-	-	-	-	-
a8) Fondo de Aportaciones para el Fortalecimiento de las Entidades Federativas	-	-	-	-	-	-
B. Convenios (B=b1+b2+b3+b4)	-	5,150,861.10	5,150,861.10	5,150,861.10	5,150,861.10	5,150,861.10
b1) Convenios de Protección Social en Salud	-	-	-	-	-	-
b2) Convenios de Descentralización	-	-	-	-	-	-
b3) Convenios de Reasignación	-	-	-	-	-	-
b4) Otros Convenios y Subsidios	-	5,150,861.10	5,150,861.10	5,150,861.10	5,150,861.10	5,150,861.10
C. Fondos Distintos de Aportaciones (C=c1+c2)	-	-	-	-	-	-
c1) Fondo para Entidades Federativas y Municipios Productores de Hidrocarburos	-	-	-	-	-	-
c2) Fondo Minero	-	-	-	-	-	-
D. Transferencias, Subsidios y Subvenciones, y Pensiones y Jubilaciones	-	-	-	-	-	-
E. Otras Transferencias Federales Etiquetadas	-	1,020,000.00	1,020,000.00	1,020,000.00	1,020,000.00	1,020,000.00

Concepto (c)	Ingreso					Diferencia (e)
	Estimado (d)	Ampliaciones/ (Reducciones)	Modificado	Devengado	Recaudado	
II. Total de Transferencias Federales Etiquetadas (II = A + B + C + D + E)	-	6,170,861.10	6,170,861.10	6,170,861.10	6,170,861.10	6,170,861.10
III. Ingresos Derivados de Financiamientos (III = A)	-	-	-	-	-	-
A. Ingresos Derivados de Financiamientos	-	-	-	-	-	-
IV. Total de Ingresos (IV = I + II + III)	22,320,829.90	22,870,222.56	45,191,052.46	45,191,052.46	45,191,052.46	22,870,222.56
Datos Informativos						
1. Ingresos Derivados de Financiamientos con Fuente de Pago de Ingresos de Libre Disposición	-	-	-	-	-	-
2. Ingresos Derivados de Financiamientos con Fuente de Pago de Transferencias Federales Etiquetadas	-	-	-	-	-	-
3. Ingresos Derivados de Financiamientos (3 = 1 + 2)	-	-	-	-	-	-

ING. RICARDO VELEZ BADILLA
Director General de Planeación y Administración

LIC. CÉSAR ESTRADA RODRÍGUEZ
Coordinador de Planeación

Sistema Estatal de Evaluación
Conciliación entre los Ingresos Presupuestarios y Contables
INSTITUTO SONORENSE DE LA JUVENTUD
Al 31 Diciembre de 2016

CPCA-II-10-B

(PESOS)

CUENTA PÚBLICA 2016

1. Ingresos Presupuestarios		45,191,052.46
(MAS)		
2. Ingresos contables no presupuestarios		15,701.10
Incremento por variación de inventarios		
Disminución del exceso de estimaciones por pérdida o deterioro u obsolescencia		
Disminución del exceso de provisiones		
Otros Ingresos y beneficios varios	15,480.00	
Otros Ingresos contables no presupuestarios	221.10	
(MENOS)		
3. Ingresos presupuestarios no contables		2,445,276.84
Productos de capital		
Aprovechamientos de capital		
Ingresos derivados de financiamientos		
Otros Ingresos presupuestarios no contables	2445276.84	
4. Ingresos Contables (4= 1 + 2 - 3)		42,761,476.72

 ING. RICARDO VELEZ BADILLA
 Director General de Planeación y Administración

 LIC. CÉSAR ESTRADA RODRÍGUEZ
 Coordinador de Planeación

Sistema Estatal de Evaluación
Estado Analítico del Ejercicio Presupuesto de Egresos
Clasificación por Objeto del Gasto (Capítulo y Concepto)
INSTITUTO SONORENSE DE LA JUVENTUD
Del 01 de Enero al 31 de Diciembre de 2016

CPA-II-11

(PESOS)

CUENTA PÚBLICA 2016

Ejercicio del Presupuesto por Capítulo del Gasto	Egresos Aprobado Anual	Ampliaciones/ (Reducciones)	Egresos Modificado Anual	Egresos Devengado Acumulado	Egresos Pagado Acumulado	Subejercicio
	(1)	(2)	(3=1+2)	(4)	(5)	(6 = 3 - 4)
Servicios Personales	10,416,619	2,848,976	13,265,595	13,247,126	13,247,126	18,469
Remuneraciones al Personal de Carácter Permanente	5,548,042	2,506,938	8,054,980	8,054,980	8,054,980	0
Remuneraciones al Personal de Carácter Transitorio	328,162	-38,190	289,973	272,137	272,137	17,836
Remuneraciones Adicionales y Especiales			0			0
Seguridad Social	4,531,068	380,227	4,911,294	4,911,294	4,911,294	0
Otras Prestaciones Sociales y Económicas	9,347		9,347	8,714	8,714	633
Previsiones			0			0
Pago de Estímulos a Servidores Públicos			0			0
Materiales y Suministros	1,795,000	895,727	2,690,727	2,799,932	2,724,994	-109,205
Materiales de Administración, Emisión de Documentos y Artículos Oficiales	400,000	-94,514	305,486	305,486	304,243	0
Alimentos y Utensilios	300,000	-71,113	228,887	247,037	247,037	-18,150
Materias Primas y Materiales de Producción y Comercialización	0	539,946	539,946	539,946	539,946	0
Materiales y Artículos de Construcción y de Reparación	350,000	615,990	965,990	1,022,277	948,603	-56,287
Productos Químicos, Farmacéuticos y de Laboratorio			0			0
Combustibles, Lubricantes y Aditivos	350,000	100,314	450,314	485,082	485,061	-34,769
Vestuario, Blancos, Prendas de Protección y Artículos Deportivos	265,000	-178,904	86,096	86,096	86,096	0
Materiales y Suministros Para Seguridad			0			0
Herramientas, Refacciones y Accesorios Menores	130,000	-15,992	114,008	114,008	114,008	0
Servicios Generales	6,800,634	9,848,517	16,649,151	17,059,115	16,005,888	-409,963
Servicios Básicos	522,000	-375,467	146,533	146,533	146,533	0
Servicios de Arrendamiento	731,600	-60,078	671,522	671,522	671,522	0
Servicios Profesionales, Científicos, Técnicos y Otros Servicios	390,000	7,370,792	7,760,792	7,760,792	7,760,792	0
Servicios Financieros, Bancarios y Comerciales	45,000	171,387	216,387	216,387	216,387	0
Servicios de Instalación, Reparación, Mantenimiento y Conservación	397,621	405,320	802,940	1,021,538	1,018,325	-218,597
Servicios de Comunicación Social y Publicidad.	2,657,914	1,806,549	4,464,462	4,603,856	3,578,145	-139,394
Servicios de Traslado y Viáticos	756,500	201,126	957,626	957,931	957,931	-305
Servicios Oficiales	1,100,000	317,275	1,417,275	1,468,941	1,444,638	-51,667

Sistema Estatal de Evaluación
Estado Analítico del Ejercicio Presupuesto de Egresos
Clasificación por Objeto del Gasto (Capítulo y Concepto)
INSTITUTO SONORENSE DE LA JUVENTUD
Del 01 de Enero al 31 de Diciembre de 2016

CPCA-II-11

(PESOS)

CUENTA PÚBLICA 2016

Ejercicio del Presupuesto por Capítulo del Gasto	Egresos Aprobado Anual	Ampliaciones/ (Reducciones)	Egresos Modificado Anual	Egresos Devengado Acumulado	Egresos Pagado Acumulado	Subejercicio
	(1)	(2)	(3=1+2)	(4)	(5)	(6 = 3 - 4)
Otros Servicios Generales	200,000	11,615	211,615	211,615	211,615	0
Transferencias, Asignaciones, Subsidios y Otras Ayudas	3,262,000	7,232,536	10,494,536	8,228,875	8,228,875	2,265,661
Transferencias Internas y Asignaciones al Sector Público			0			0
Transferencias al Resto del Sector Público			0			0
Subsidios y Subvenciones			0			0
Ayudas Sociales	3,262,000	7,217,991	10,479,991	8,214,330	8,214,330	2,265,661
Pensiones y Jubilaciones		14,545	14,545	14,545	14,545	0
Transferencias a Fideicomisos, Mandatos y Otros Análogos			0			0
Transferencias a la Seguridad Social			0			0
Donativos			0			0
Transferencias al Exterior			0			0
Bienes Muebles, Inmuebles e Intangibles	46,576	2,044,467	2,091,043	2,091,043	2,091,043	0
Mobiliario y Equipo de Administración	0	1,443,157	1,443,157	1,443,157	1,443,157	0
Mobiliario y Equipo Educacional y Recreativo	26,576	-2,097	24,479	24,479	24,479	0
Equipo e Instrumental Médico y de Laboratorio			0			0
Vehículos y Equipo de Transporte			0			0
Equipo de Defensa y Seguridad			0			0
Maquinaria, Otros Equipos y Herramientas	0	623,407	623,407	623,407	623,407	0
Activos Biológicos			0			0
Bienes Inmuebles			0			0
Activos Intangibles	20,000	-20,000	0	0	0	0
Inversión Pública	0	0	0	0	0	0
Obra Pública en Bienes de Dominio Público			0			0
Obra Pública en Bienes Propios			0			0
Proyectos Productivos y Acciones de Fomento			0			0
Inversiones Financieras y Otras Provisiones	0	0	0	0	0	0
Inversiones Para el Fomento de Actividades Productivas.			0			0
Acciones y Participaciones de Capital			0			0

Sistema Estatal de Evaluación
Estado Analítico del Ejercicio Presupuesto de Egresos
Clasificación por Objeto del Gasto (Capítulo y Concepto)
INSTITUTO SONORENSE DE LA JUVENTUD
Del 01 de Enero al 31 de Diciembre de 2016

CPCA-II-11

(PESOS)

CUENTA PÚBLICA 2016

Ejercicio del Presupuesto por Capítulo del Gasto	Egresos Aprobado Anual (1)	Ampliaciones/ (Reducciones) (2)	Egresos Modificado Anual (3=1+2)	Egresos Devengado Acumulado (4)	Egresos Pagado Acumulado (5)	Subejercicio (6 = 3 - 4)
Compra de Títulos y Valores			0			0
Concesión de Préstamos			0			0
Inversiones en Fideicomisos, Mandatos y Otros Análogos			0			0
Otras Inversiones Financieras			0			0
Provisiones para Contingencias y Otras Erogaciones Especiales			0			0
Participaciones y Aportaciones	0	0	0	0	0	0
Participaciones			0			0
Aportaciones			0			0
Convenios			0			0
Deuda Pública	0	0	0	0	0	0
Amortización de la Deuda Pública			0			0
Intereses de la Deuda Pública			0			0
Comisiones de la Deuda Pública			0			0
Gastos de la Deuda Pública			0			0
Costo por Coberturas			0			0
Apoyos Financieros			0			0
Adeudos de Ejercicios Fiscales Anteriores (Adefas)			0			0
Total del Gasto	22,320,830	22,870,223	45,191,052	43,426,091	42,297,926	1,764,961

 ING. RICARDO VELEZ BADILLA
 Director General de Planeación y Administración

 LIC. CÉSAR ESTRADA RODRÍGUEZ
 Coordinador de Planeación

**Sistema Estatal de Evaluación
INSTITUTO SONORENSE DE LA JUVENTUD**

CPCA-II-11-A

Estado Analítico del Ejercicio del Presupuesto de Egresos Detallado - LDF

Clasificación por Objeto del Gasto (Capítulo y Concepto)

#REF!

(PESOS)

CUENTA PÚBLICA 2016

Concepto (c)	Egresos					Subejercicio (e)
	Aprobado (d)	Ampliaciones/ (Reducciones)	Modificado	Devengado	Pagado	
I. Gasto No Etiquetado (I=A+B+C+D+E+F+G+H+I)	22,320,829.90	16,699,361.46	39,020,191.36	39,680,891.30	38,552,725.96	660,699.94
A. Servicios Personales (A=a1+a2+a3+a4+a5+a6+a7)	10,416,619.40	2,848,975.53	13,265,594.93	13,247,126.28	13,247,126.34	18,468.65
a1) Remuneraciones al Personal de Carácter Permanente	5,548,042.22	2,506,938.24	8,054,980.46	8,054,980.46	8,054,980.46	-
a2) Remuneraciones al Personal de Carácter Transitorio	328,162.21	38,189.60	289,972.61	272,136.99	272,136.99	17,835.62
a3) Remuneraciones Adicionales y Especiales	-	-	-	-	-	-
a4) Seguridad Social	4,531,067.55	380,226.89	4,911,294.44	4,911,294.44	4,911,294.44	-
a5) Otras Prestaciones Sociales y Económicas	9,347.42	-	9,347.42	8,714.39	8,714.45	633.03
a6) Previsiones	-	-	-	-	-	-
a7) Pago de Estímulos a Servidores Públicos	-	-	-	-	-	-
B. Materiales y Suministros (B=b1+b2+b3+b4+b5+b6+b7+b8+b9)	1,795,000.00	595,727.04	2,390,727.04	2,499,932.27	2,424,994.23	109,205.23
b1) Materiales de Administración, Emisión de Documentos y Artículos Oficiales	400,000.00	94,514.01	305,485.99	305,485.99	304,243.13	-
b2) Alimentos y Utensilios	300,000.00	71,112.77	228,887.23	247,036.88	247,036.68	18,149.65
b3) Materias Primas y Materiales de Producción y Comercialización	-	239,946.06	239,946.06	239,946.06	239,946.06	-
b4) Materiales y Artículos de Construcción y de Reparación	350,000.00	615,990.41	965,990.41	1,022,277.16	948,603.18	56,286.75
b5) Productos Químicos, Farmacéuticos y de Laboratorio	-	-	-	-	-	-
b6) Combustibles, Lubricantes y Aditivos	350,000.00	100,313.60	450,313.60	485,082.43	485,061.43	34,768.83
b7) Vestuario, Blancos, Prendas de Protección y Artículos Deportivos	265,000.00	178,904.44	86,095.56	86,095.56	86,095.56	-
b8) Materiales y Suministros Para Seguridad	-	-	-	-	-	-
b9) Herramientas, Refacciones y Accesorios Menores	130,000.00	15,991.81	114,008.19	114,008.19	114,008.19	-
C. Servicios Generales (C=c1+c2+c3+c4+c5+c6+c7+c8+c9)	6,800,634.22	9,688,517.25	16,489,151.47	16,899,114.96	15,845,887.60	409,963.49
c1) Servicios Básicos	522,000.00	375,467.43	146,532.57	146,532.57	146,532.57	-
c2) Servicios de Arrendamiento	731,600.00	60,077.64	671,522.36	671,522.36	671,522.36	-
c3) Servicios Profesionales, Científicos, Técnicos y Otros Servicios	390,000.00	7,370,792.40	7,760,792.40	7,760,792.40	7,760,792.40	-
c4) Servicios Financieros, Bancarios y Comerciales	45,000.00	171,040.09	216,040.09	216,040.09	216,040.09	-
c5) Servicios de Instalación, Reparación, Mantenimiento y Conservación	397,620.72	405,319.62	802,940.34	1,021,537.71	1,018,324.74	218,597.37
c6) Servicios de Comunicación Social y Publicidad	2,657,913.50	1,646,895.34	4,304,808.84	4,444,203.13	3,418,491.62	139,394.29
c7) Servicios de Traslado y Viáticos	756,500.00	201,125.72	957,625.72	957,930.72	957,930.72	305.00

**Sistema Estatal de Evaluación
INSTITUTO SONORENSE DE LA JUVENTUD**

CPCA-II-11-A

Estado Analítico del Ejercicio del Presupuesto de Egresos Detallado - LDF

Clasificación por Objeto del Gasto (Capítulo y Concepto)

#REF!

(PESOS)

CUENTA PÚBLICA 2016

Concepto (c)	Egresos					Subejercicio (e)
	Aprobado (d)	Ampliaciones/ (Reducciones)	Modificado	Devengado	Pagado	
c8) Servicios Oficiales	1,100,000.00	317,274.53	1,417,274.53	1,468,941.36	1,444,638.48	51,666.83
c9) Otros Servicios Generales	200,000.00	11,614.62	211,614.62	211,614.62	211,614.62	-
D. Transferencias, Asignaciones, Subsidios y Otras Ayudas (D=d1+d2+d3+d4+d5+d6+d7+d8+d9)	3,262,000.00	1,521,675.04	4,783,675.04	4,943,675.04	4,943,675.04	160,000.00
d1) Transferencias Internas y Asignaciones al Sector Público			-			-
d2) Transferencias al Resto del Sector Público			-			-
d3) Subsidios y Subvenciones			-			-
d4) Ayudas Sociales	3,262,000.00	1,507,130.23	4,769,130.23	4,929,130.23	4,929,130.23	160,000.00
d5) Pensiones y Jubilaciones		14,544.81	14,544.81	14,544.81	14,544.81	-
d6) Transferencias a Fideicomisos, Mandatos y Otros Análogos			-			-
d7) Transferencias a la Seguridad Social			-			-
d8) Donativos			-			-
d9) Transferencias al Exterior			-			-
E. Bienes Muebles, Inmuebles e Intangibles (E=e1+e2+e3+e4+e5+e6+e7+e8+e9)	46,576.28	2,044,466.60	2,091,042.88	2,091,042.75	2,091,042.75	0.13
e1) Mobiliario y Equipo de Administración	-	1,443,156.68	1,443,156.68	1,443,156.55	1,443,156.55	0.13
e2) Mobiliario y Equipo Educativo y Recreativo	26,576.28	2,097.00	24,479.28	24,479.28	24,479.28	-
e3) Equipo e Instrumental Médico y de Laboratorio			-			-
e4) Vehículos y Equipo de Transporte			-			-
e5) Equipo de Defensa y Seguridad			-			-
e6) Maquinaria, Otros Equipos y Herramientas		623,406.92	623,406.92	623,406.92	623,406.92	-
e7) Activos Biológicos			-			-
e8) Bienes Inmuebles			-			-
e9) Activos Intangibles	20,000.00	20,000.00	-			-
F. Inversión Pública (F=f1+f2+f3)	-	-	-	-	-	-
f1) Obra Pública en Bienes de Dominio Público			-			-
f2) Obra Pública en Bienes Propios			-			-
f3) Proyectos Productivos y Acciones de Fomento			-			-
G. Inversiones Financieras y Otras Provisiones (G=g1+g2+g3+g4+g5+g6+g7)	-	-	-	-	-	-
g1) Inversiones Para el Fomento de Actividades Productivas			-			-

Sistema Estatal de Evaluación
INSTITUTO SONORENSE DE LA JUVENTUD

CPCA-II-11-A

Estado Analítico del Ejercicio del Presupuesto de Egresos Detallado - LDF

Clasificación por Objeto del Gasto (Capítulo y Concepto)

#REF!

(PESOS)

CUENTA PÚBLICA 2016

Concepto (c)	Egresos					Subejercicio (e)
	Aprobado (d)	Ampliaciones/ (Reducciones)	Modificado	Devengado	Pagado	
g2) Acciones y Participaciones de Capital			-			-
g3) Compra de Títulos y Valores			-			-
g4) Concesión de Préstamos			-			-
g5) Inversiones en Fideicomisos, Mandatos y Otros Análogos			-			-
Fideicomiso de Desastres Naturales (Informativo)			-			-
g6) Otras Inversiones Financieras			-			-
g7) Provisiones para Contingencias y Otras Erogaciones Especiales			-			-
H. Participaciones y Aportaciones (H=h1+h2+h3)	-	-	-	-	-	-
h1) Participaciones			-			-
h2) Aportaciones			-			-
h3) Convenios			-			-
I. Deuda Pública (I=i1+i2+i3+i4+i5+i6+i7)	-	-	-	-	-	-
i1) Amortización de la Deuda Pública			-			-
i2) Intereses de la Deuda Pública			-			-
i3) Comisiones de la Deuda Pública			-			-
i4) Gastos de la Deuda Pública			-			-
i5) Costo por Coberturas			-			-
i6) Apoyos Financieros			-			-
i7) Adeudos de Ejercicios Fiscales Anteriores (ADEFAS)			-			-
II. Gasto Etiquetado (II=A+B+C+D+E+F+G+H+I)	-	6,170,861.10	6,170,861.10	3,745,200.00	3,745,200.00	2,425,661.10
A. Servicios Personales (A=a1+a2+a3+a4+a5+a6+a7)	-	-	-	-	-	-
a1) Remuneraciones al Personal de Carácter Permanente			-			-
a2) Remuneraciones al Personal de Carácter Transitorio			-			-
a3) Remuneraciones Adicionales y Especiales			-			-
a4) Seguridad Social			-			-
a5) Otras Prestaciones Sociales y Económicas			-			-
a6) Previsiones			-			-
a7) Pago de Estímulos a Servidores Públicos			-			-

**Sistema Estatal de Evaluación
INSTITUTO SONORENSE DE LA JUVENTUD**

CPCA-II-11-A

Estado Analítico del Ejercicio del Presupuesto de Egresos Detallado - LDF

Clasificación por Objeto del Gasto (Capítulo y Concepto)

#REF!

(PESOS)

CUENTA PÚBLICA 2016

Concepto (c)	Egresos					Subejercicio (e)
	Aprobado (d)	Ampliaciones/ (Reducciones)	Modificado	Devengado	Pagado	
B. Materiales y Suministros (B=b1+b2+b3+b4+b5+b6+b7+b8+b9)	-	300,000.00	300,000.00	300,000.00	300,000.00	-
b1) Materiales de Administración, Emisión de Documentos y Artículos Oficiales			-			-
b2) Alimentos y Utensilios			-			-
b3) Materias Primas y Materiales de Producción y Comercialización		300,000.00	300,000.00	300,000.00	300,000.00	-
b4) Materiales y Artículos de Construcción y de Reparación			-			-
b5) Productos Químicos, Farmacéuticos y de Laboratorio			-			-
b6) Combustibles, Lubricantes y Aditivos			-			-
b7) Vestuario, Blancos, Prendas de Protección y Artículos Deportivos			-			-
b8) Materiales y Suministros Para Seguridad			-			-
b9) Herramientas, Refacciones y Accesorios Menores			-			-
C. Servicios Generales (C=c1+c2+c3+c4+c5+c6+c7+c8+c9)	-	160,000.00	160,000.00	160,000.00	160,000.00	-
c1) Servicios Básicos			-			-
c2) Servicios de Arrendamiento			-			-
c3) Servicios Profesionales, Científicos, Técnicos y Otros Servicios			-			-
c4) Servicios Financieros, Bancarios y Comerciales		346.84	346.84	346.84	346.84	-
c5) Servicios de Instalación, Reparación, Mantenimiento y Conservación			-			-
c6) Servicios de Comunicación Social y Publicidad		159,653.16	159,653.16	159,653.16	159,653.16	-
c7) Servicios de Traslado y Viáticos			-			-
c8) Servicios Oficiales			-			-
c9) Otros Servicios Generales			-			-
D. Transferencias, Asignaciones, Subsidios y Otras Ayudas (D=d1+d2+d3+d4+d5+d6+d7+d8+d9)	-	5,710,861.10	5,710,861.10	3,285,200.00	3,285,200.00	2,425,661.10
d1) Transferencias Internas y Asignaciones al Sector Público			-			-
d2) Transferencias al Resto del Sector Público			-			-
d3) Subsidios y Subvenciones			-			-
d4) Ayudas Sociales		5,710,861.10	5,710,861.10	3,285,200.00	3,285,200.00	2,425,661.10
d5) Pensiones y Jubilaciones			-			-
d6) Transferencias a Fideicomisos, Mandatos y Otros Análogos			-			-
d7) Transferencias a la Seguridad Social			-			-

**Sistema Estatal de Evaluación
INSTITUTO SONORENSE DE LA JUVENTUD**

CPCA-II-11-A

Estado Analítico del Ejercicio del Presupuesto de Egresos Detallado - LDF

Clasificación por Objeto del Gasto (Capítulo y Concepto)

#REF!

(PESOS)

CUENTA PÚBLICA 2016

Concepto (c)	Egresos					Subejercicio (e)
	Aprobado (d)	Ampliaciones/ (Reducciones)	Modificado	Devengado	Pagado	
d8) Donativos			-			-
d9) Transferencias al Exterior			-			-
E. Bienes Muebles, Inmuebles e Intangibles (E=e1+e2+e3+e4+e5+e6+e7+e8+e9)	-	-	-	-	-	-
e1) Mobiliario y Equipo de Administración	-		-			-
e2) Mobiliario y Equipo Educativo y Recreativo			-			-
e3) Equipo e Instrumental Médico y de Laboratorio			-			-
e4) Vehículos y Equipo de Transporte			-			-
e5) Equipo de Defensa y Seguridad			-			-
e6) Maquinaria, Otros Equipos y Herramientas			-			-
e7) Activos Biológicos			-			-
e8) Bienes Inmuebles			-			-
e9) Activos Intangibles			-			-
F. Inversión Pública (F=f1+f2+f3)	-	-	-	-	-	-
f1) Obra Pública en Bienes de Dominio Público			-			-
f2) Obra Pública en Bienes Propios			-			-
f3) Proyectos Productivos y Acciones de Fomento			-			-
G. Inversiones Financieras y Otras Provisiones (G=g1+g2+g3+g4+g5+g6+g7)	-	-	-	-	-	-
g1) Inversiones Para el Fomento de Actividades Productivas			-			-
g2) Acciones y Participaciones de Capital			-			-
g3) Compra de Títulos y Valores			-			-
g4) Concesión de Préstamos			-			-
g5) Inversiones en Fideicomisos, Mandatos y Otros Análogos			-			-
Fideicomiso de Desastres Naturales (Informativo)			-			-
g6) Otras Inversiones Financieras			-			-
g7) Provisiones para Contingencias y Otras Erogaciones Especiales			-			-
H. Participaciones y Aportaciones (H=h1+h2+h3)	-	-	-	-	-	-
h1) Participaciones			-			-
h2) Aportaciones			-			-

Sistema Estatal de Evaluación
INSTITUTO SONORENSE DE LA JUVENTUD

CPCA-II-11-A

Estado Analítico del Ejercicio del Presupuesto de Egresos Detallado - LDF

Clasificación por Objeto del Gasto (Capítulo y Concepto)

#REF!

(PESOS)

CUENTA PÚBLICA 2016

Concepto (c)	Egresos					Subejercicio (e)
	Aprobado (d)	Ampliaciones/ (Reducciones)	Modificado	Devengado	Pagado	
h3) Convenios			-			-
I. Deuda Pública (I=i1+i2+i3+i4+i5+i6+i7)	-	-	-	-	-	-
i1) Amortización de la Deuda Pública			-			-
i2) Intereses de la Deuda Pública			-			-
i3) Comisiones de la Deuda Pública			-			-
i4) Gastos de la Deuda Pública			-			-
i5) Costo por Coberturas			-			-
i6) Apoyos Financieros			-			-
i7) Adeudos de Ejercicios Fiscales Anteriores (ADEFAS)			-			-
III. Total de Egresos (III = I + II)	22,320,829.90	22,870,222.56	45,191,052.46	43,426,091.30	42,297,925.96	1,764,961.16

ING. RICARDO VELEZ BADILLA
Director General de Planeación y Administración

LIC. CÉSAR ESTRADA RODRÍGUEZ
Coordinador de Planeación

Sistema Estatal de Evaluación
Estado Analítico del Ejercicio Presupuesto de Egresos
Clasificación Económica (por Tipo de Gasto)
INSTITUTO SONORENSE DE LA JUVENTUD
Del 01 de Enero al 31 de Diciembre de 2016
(PESOS)

CPCA-II-11-B

CUENTA PÚBLICA 2016

Concepto	Egresos Aprobado Anual (1)	Ampliaciones/ (Reducciones) (2)	Egresos Modificado Anual (3=1+2)	Egresos Devengado Acumulado (4)	Egresos Pagado Acumulado (5)	Subejercicio (6 = 3 - 4)
Gasto Corriente	22,274,254	20,825,755.96	43,100,010	41,335,048.55	40,206,883.21	1,764,961
Gasto de Capital	46,576	2,044,467	2,091,043	2,091,043	2,091,043	0
Amortización del la Deuda y Disminución de Pasivos			0			0
Pensiones y Jubilaciones			0			0
Participaciones			0			0
Total del Gasto	22,320,830	22,870,223	45,191,052	43,426,091	42,297,926	1,764,961

ING. RICARDO VELEZ BADILLA
Director General de Planeación y Administración

LIC. CÉSAR ESTRADA RODRÍGUEZ
Coordinador de Planeación

Sistema Estatal de Evaluación
Estado Analítico del Ejercicio Presupuesto de Egresos
Clasificación Administrativa (Por Unidad Administrativa)
INSTITUTO SONORENSE DE LA JUVENTUD
Del 01 de Enero al 31 de Diciembre de 2016

CPCA-II-11-B1

(PESOS)

CUENTA PÚBLICA 2016

Clasificación Administrativa (Por Unidad Administrativa)	Egresos Aprobado Anual (1)	Ampliaciones/ (Reducciones) (2)	Egresos Modificado Anual (3=1+2)	Egresos Devengado Acumulado (4)	Egresos Pagado Acumulado (5)	Subejercicio (6 = 3 - 4)
Unidad Administrativa 1	8,237,529	7,041,148	15,278,677	14,039,630	13,031,140	1,239,046
Unidad Administrativa 2	0		0			0
Unidad Administrativa 3	4,732,955	4,662,816	9,395,771	8,628,625	8,603,226	767,146
Unidad Administrativa 4			0			0
Unidad Administrativa 5			0			0
Unidad Administrativa 6	9,350,347	11,166,258	20,516,605	20,757,836	20,663,560	-241,231
Unidad Administrativa 7			0			0
Unidad Administrativa 8			0			0
Unidad Administrativa 9			0			0
Total del Gasto	22,320,830	22,870,223	45,191,052	43,426,091	42,297,926	1,764,961

 ING. RICARDO VELEZ BADILLA
 Director General de Planeación y Administración

 LIC. CÉSAR ESTRADA RODRÍGUEZ
 Coordinador de Planeación

**Sistema Estatal de Evaluación
INSTITUTO SONORENSE DE LA JUVENTUD**

CPCA-II-11-B1.1

Estado Analítico del Ejercicio del Presupuesto de Egresos Detallado - LDF

Clasificación Administrativa

#¡REF!

(PESOS)

CUENTA PÚBLICA 2016

Concepto (c)	Egresos					Subejercicio (e)
	Aprobado (d)	Ampliaciones/ (Reducciones)	Modificado	Devengado	Pagado	
I. Gasto No Etiquetado						
(I=A+B+C+D+E+F+G+H)	22,320,829.90	16,699,361.46	39,020,191.36	39,680,891.30	38,552,725.96	660,699.94
A. Dependencia o Unidad Administrativa 1	8,237,528.60	7,041,148.00	15,278,676.60	14,039,630.36	13,031,140.41	1,239,046.24
B. Dependencia o Unidad Administrativa 2			-			-
C. Dependencia o Unidad Administrativa 3	4,732,954.75	4,662,816.09	9,395,770.84	8,628,625.29	8,603,225.88	767,145.55
D. Dependencia o Unidad Administrativa 4			-			-
E. Dependencia o Unidad Administrativa 5			-			-
F. Dependencia o Unidad Administrativa 6	9,350,346.55	4,995,397.37	14,345,743.92	17,012,635.65	16,918,359.67	2,666,891.73
G. Dependencia o Unidad Administrativa 7			-			-
H. Dependencia o Unidad Administrativa xx			-			-
II. Gasto Etiquetado						
(II=A+B+C+D+E+F+G+H)	-	6,170,861.10	6,170,861.10	3,745,200.00	3,745,200.00	2,425,661.10
A. Dependencia o Unidad Administrativa 1			-			-
B. Dependencia o Unidad Administrativa 2			-			-
C. Dependencia o Unidad Administrativa 3			-			-
D. Dependencia o Unidad Administrativa 4			-			-
E. Dependencia o Unidad Administrativa 5			-			-
F. Dependencia o Unidad Administrativa 6		6,170,861.10	6,170,861.10	3,745,200.00	3,745,200.00	2,425,661.10
G. Dependencia o Unidad Administrativa 7			-			-
H. Dependencia o Unidad Administrativa xx			-			-
III. Total de Egresos (III = I + II)	22,320,829.90	22,870,222.56	45,191,052.46	43,426,091.30	42,297,925.96	1,764,961.16

ING. RICARDO VELEZ BADILLA
Director General de Planeación y Administración

LIC. CÉSAR ESTRADA RODRÍGUEZ
Coordinador de Planeación

Sistema Estatal de Evaluación
Estado Analítico del Ejercicio Presupuesto de Egresos
Clasificación Administrativa (Por Poderes)
INSTITUTO SONORENSE DE LA JUVENTUD
Del 01 de Enero al 31 de Diciembre de 2016
(PESOS)

CPCA-II-11-B2

CUENTA PÚBLICA 2016

Clasificación Administrativa (Por Poderes)	Egresos Aprobado Anual (1)	Ampliaciones/ (Reducciones) (2)	Egresos Modificado Anual (3=1+2)	Egresos Devengado Acumulado (4)	Egresos Pagado Acumulado (5)	Subejercicio (6 = 3 - 4)
Poder Ejecutivo	22,320,830	22,870,223	45,191,052	43,426,091	42,297,926	1,764,961
Poder Legislativo			0			0
Poder Judicial			0			0
Órganos Autónomos			0			0
Total del Gasto	22,320,830	22,870,223	45,191,052	43,426,091	42,297,926	1,764,961

ING. RICARDO VELEZ BADILLA
Director General de Planeación y Administración

LIC. CÉSAR ESTRADA RODRÍGUEZ
Coordinador de Planeación

Sistema Estatal de Evaluación
Estado Analítico del Ejercicio Presupuesto de Egresos
Clasificación Administrativa (Por Tipo de Organismos o Entidad Paraestatal)

CPCA-II-11-B3

INSTITUTO SONORENSE DE LA JUVENTUD

Del 01 de Enero al 31 de Diciembre de 2016

(PESOS)

CUENTA PÚBLICA 2016

Concepto	Egresos Aprobado Anual (1)	Ampliaciones/ (Reducciones) (2)	Egresos Modificado Anual (3=1+2)	Egresos Devengado Acumulado (4)	Egresos Pagado Acumulado (5)	Subejercicio (6 = 3 - 4)
Entidades Paraestatales y Fideicomisos No Empresariales y No Financieros	22,320,830	22,870,223	45,191,052	43,426,091	42,297,926	1,764,961
Instituciones Públicas de la Seguridad Social			0			0
Entidades Paraestatales Empresariales No Financieras con Participación Estatal Mayoritaria			0			0
Fideicomisos Empresariales No Financieros con Participación Estatal Mayoritaria			0			0
Entidades Paraestatales Empresariales Financieras Monetarias con Participación Estatal Mayoritaria			0			0
Entidades Paraestatales Empresariales Financieras No Monetarias con Participación Estatal Mayoritaria			0			0
Fideicomisos Financieros Públicos con Participación Estatal Mayoritaria			0			0
Total del Gasto	22,320,830	22,870,223	45,191,052	43,426,091	42,297,926	1,764,961

 ING. RICARDO VELEZ BADILLA
 Director General de Planeación y Administración

 LIC. CÉSAR ESTRADA RODRÍGUEZ
 Coordinador de Planeación

Sistema Estatal de Evaluación
Estado Analítico del Ejercicio Presupuesto de Egresos
Clasificación Funcional (Finalidad y Función)
INSTITUTO SONORENSE DE LA JUVENTUD
Del 01 de Enero al 31 de Diciembre de 2016
(PESOS)

CPCA-II-11-C

CUENTA PÚBLICA 2016

Concepto	Egresos Aprobado Anual (1)	Ampliaciones/ (Reducciones) (2)	Egresos Modificado Anual (3=1+2)	Egresos Devengado Acumulado (4)	Egresos Pagado Acumulado (5)	Subejercicio (6 = 3 - 4)
Gobierno	0	0	0	0	0	0
Legislación			0			0
Justicia			0			0
Coordinación de la Política de Gobierno			0			0
Relaciones Exteriores			0			0
Asuntos Financieros y Hacendarios			0			0
Seguridad Nacional			0			0
Asuntos de Orden Público y Seguridad Interior			0			0
Otros Servicios Generales			0			0
Desarrollo Social	22,320,830	22,870,223	45,191,052	43,426,091	42,297,926	1,764,961
Protección Ambiental			0			0
Viviendas y Servicios a la Comunidad			0			0
Salud			0			0
Recreación, Cultura y Otras Manifestaciones Sociales			0			0
Educación	22,320,830	17,719,361	40,040,191	40,700,891	39,572,726	-660,700
Protección Social		5,150,861	5,150,861	2,725,200	2,725,200	2,425,661
Otros Asuntos Sociales			0			0
Desarrollo Económico	0	0	0	0	0	0
Asuntos Económicos, Comerciales y Laborales en General			0			0
Agropecuaria, Silvicultura, Pesca y Caza			0			0
Combustibles y Energía			0			0
Minería, Manufacturas y Construcción			0			0
Transporte			0			0
Comunicaciones			0			0
Turismo			0			0
Ciencia, Tencología e Innovación			0			0
Otras Industrias y Otros Asuntos Económicos			0			0
Otras No Clasificadas en funciones anteriores	0	0	0	0	0	0
Transacciones de la Deuda Pública / Costo financiero de la Deuda	0	0	0	0	0	0
Transferencias, Participaciones y Aportaciones entre Diferentes Niveles y Órdenes de gobierno			0			0
Saneamiento del Sistema Financiero			0			0
Adeudos de ejercicios Fiscales Anteriores			0			0
Total del Gasto	22,320,830	22,870,223	45,191,052	43,426,091	42,297,926	1,764,961

ING. RICARDO VELEZ BADILLA
Director General de Planeación y Administración

LIC. CÉSAR ESTRADA RODRÍGUEZ
Coordinador de Planeación

**Sistema Estatal de Evaluación
INSTITUTO SONORENSE DE LA JUVENTUD**

CPCA-II-11-C1

Estado Analítico del Ejercicio del Presupuesto de Egresos Detallado - LDF

Clasificación Funcional (Finalidad y Función)

#¡REF!

(PESOS)

CUENTA PÚBLICA 2016

Concepto (c)	Egresos					Subejercicio (e)
	Aprobado (d)	Ampliaciones/ (Reducciones)	Modificado	Devengado	Pagado	
I. Gasto No Etiquetado (I=A+B+C+D)	22,320,829.90	16,699,361.46	39,020,191.36	39,680,891.30	38,552,725.96	660,699.94
A. Gobierno (A=a1+a2+a3+a4+a5+a6+a7+a8)	-	-	-	-	-	-
a1) Legislación			-			-
a2) Justicia			-			-
a3) Coordinación de la Política de Gobierno			-			-
a4) Relaciones Exteriores			-			-
a5) Asuntos Financieros y Hacendarios			-			-
a6) Seguridad Nacional			-			-
a7) Asuntos de Orden Público y de Seguridad Interior			-			-
a8) Otros Servicios Generales			-			-
B. Desarrollo Social (B=b1+b2+b3+b4+b5+b6+b7)	22,320,829.90	16,699,361.46	39,020,191.36	39,680,891.30	38,552,725.96	660,699.94
b1) Protección Ambiental			-			-
b2) Vivienda y Servicios a la Comunidad			-			-
b3) Salud			-			-
b4) Recreación, Cultura y Otras Manifestaciones Sociales			-			-
b5) Educación	22,320,830	16,699,361	39,020,191.36	39,680,891	38,552,726	660,699.94
b6) Protección Social			-			-
b7) Otros Asuntos Sociales			-			-
C. Desarrollo Económico (C=c1+c2+c3+c4+c5+c6+c7+c8+c9)	-	-	-	-	-	-
c1) Asuntos Económicos, Comerciales y Laborales en General			-			-
c2) Agropecuaria, Silvicultura, Pesca y Caza			-			-
c3) Combustibles y Energía			-			-
c4) Minería, Manufacturas y Construcción			-			-
c5) Transporte			-			-
c6) Comunicaciones			-			-
c7) Turismo			-			-
c8) Ciencia, Tecnología e Innovación			-			-

Concepto (c)	Egresos					Subejercicio (e)
	Aprobado (d)	Ampliaciones/ (Reducciones)	Modificado	Devengado	Pagado	
c9) Otras Industrias y Otros Asuntos Económicos			-			
D. Otras No Clasificadas en Funciones Anteriores (D=d1+d2+d3+d4)	-	-	-	-	-	-
d1) Transacciones de la Deuda Publica / Costo Financiero de la Deuda			-			-
d2) Transferencias, Participaciones y Aportaciones Entre Diferentes Niveles y Ordenes de Gobierno			-			-
d3) Saneamiento del Sistema Financiero			-			-
d4) Adeudos de Ejercicios Fiscales Anteriores			-			-
II. Gasto Etiquetado (II=A+B+C+D)	-	6,170,861.10	6,170,861.10	3,745,200.00	3,745,200.00	2,425,661.10
A. Gobierno (A=a1+a2+a3+a4+a5+a6+a7+a8)	-	-	-	-	-	-
a1) Legislación			-			-
a2) Justicia			-			-
a3) Coordinación de la Política de Gobierno			-			-
a4) Relaciones Exteriores			-			-
a5) Asuntos Financieros y Hacendarios			-			-
a6) Seguridad Nacional			-			-
a7) Asuntos de Orden Público y de Seguridad Interior			-			-
a8) Otros Servicios Generales			-			-
B. Desarrollo Social (B=b1+b2+b3+b4+b5+b6+b7)	-	6,170,861.10	6,170,861.10	3,745,200.00	3,745,200.00	2,425,661.10
b1) Protección Ambiental			-			-
b2) Vivienda y Servicios a la Comunidad			-			-
b3) Salud			-			-
b4) Recreación, Cultura y Otras Manifestaciones Sociales			-			-
b5) Educación		1,020,000.00	1,020,000.00	1,020,000.00	1,020,000.00	-
b6) Protección Social		5,150,861.10	5,150,861.10	2,725,200.00	2,725,200.00	2,425,661.10
b7) Otros Asuntos Sociales			-			-
C. Desarrollo Económico (C=c1+c2+c3+c4+c5+c6+c7+c8+c9)	-	-	-	-	-	-
c1) Asuntos Económicos, Comerciales y Laborales en General			-			-
c2) Agropecuaria, Silvicultura, Pesca y Caza			-			-
c3) Combustibles y Energía			-			-
c4) Minería, Manufacturas y Construcción			-			-

Concepto (c)	Egresos					Subejercicio (e)
	Aprobado (d)	Ampliaciones/ (Reducciones)	Modificado	Devengado	Pagado	
c5) Transporte			-			-
c6) Comunicaciones			-			-
c7) Turismo			-			-
c8) Ciencia, Tecnología e Innovación			-			-
c9) Otras Industrias y Otros Asuntos Económicos			-			-
D. Otras No Clasificadas en Funciones Anteriores (D=d1+d2+d3+d4)	-	-	-	-	-	-
d1) Transacciones de la Deuda Publica / Costo Financiero de la Deuda	-		-			-
d2) Transferencias, Participaciones y Aportaciones Entre Diferentes Niveles y Ordenes de Gobierno	-		-			-
d3) Saneamiento del Sistema Financiero	-		-			-
d4) Adeudos de Ejercicios Fiscales Anteriores			-			-
III. Total de Egresos (III = I + II)	22,320,829.90	22,870,222.56	45,191,052.46	43,426,091.30	42,297,925.96	1,764,961.16

ING. RICARDO VELEZ BADILLA
Director General de Planeación y Administración

LIC. CÉSAR ESTRADA RODRÍGUEZ
Coordinador de Planeación

Sistema Estatal de Evaluación
Estado Analítico del Ejercicio Presupuesto de Egresos
Por Partida del Gasto
INSTITUTO SONORENSE DE LA JUVENTUD
Del 01 de Enero al 31 de Diciembre de 2016

CPCA-II-11-D

(PESOS)

CUENTA PÚBLICA 2016

Ejercicio del Presupuesto por Partida / Descripción		Egresos Aprobado Anual (1)	Ampliaciones/ (Reducciones) (2)	Egresos Modificado Anual (3=1+2)	Egresos Devengado Acumulado (4)	Egresos Pagado Acumulado (5)	Subejercicio (6 = 3 - 4)	% Avance Anual (7= 4/3)
1000	SERVICIOS PERSONALES	10,416,619.40	2,848,975.53	13,265,594.93	13,247,126.28	13,247,126.34	18,468.65	100%
1100	Remuneraciones al personal de caract. Permanente	5,548,042.22	2,506,938.24	8,054,980.46	8,054,980.46	8,054,980.46	0.00	100%
113	Sueldo base al personal permanente	5,548,042.22	2,506,938.24	8,054,980.46	8,054,980.46	8,054,980.46	0.00	100%
11301	Sueldos	2,139,932.96	199,414.99	2,339,347.95	2,339,347.95	2,339,347.95	0.00	100%
11306	Riesgo Laboral	2,264,396.04	2,163,193.84	4,427,589.88	4,427,589.88	4,427,589.88	0.00	100%
11307	Ayuda para Habitación	686,229.00	86,598.00	772,827.00	772,827.00	772,827.00	0.00	100%
11310	Ayuda para Eléctrica	457,484.22	57,731.41	515,215.63	515,215.63	515,215.63	0.00	100%
1300	Remuneraciones adicionales y especiales	328,162.21	-38,189.60	289,972.61	272,136.99	272,136.99	17,835.62	94%
131	Primas por años de servicios efectivos prestados	116,976.70	-3,701.78	113,274.92	95,439.30	95,439.30	17,835.62	84%
13101	Primas y Acred. por Años de Servicio	116,976.70	-3,701.78	113,274.92	95,439.30	95,439.30	17,835.62	84%
132	Primas de vacaciones, dominical y gratificación de fin de año	211,185.51	-34,487.82	176,697.69	176,697.69	176,697.69	0.00	100%
13201	Prima Vacacional	120,545.96	-74,190.22	46,355.74	46,355.74	46,355.74	0.00	100%
13202	Gratificación de Fin de Año	90,639.55	39,702.40	130,341.95	130,341.95	130,341.95	0.00	100%
1400	Seguridad Social	4,531,067.55	380,226.89	4,911,294.44	4,911,294.44	4,911,294.44	0.00	100%
141	Aportaciones de seguridad social	3,200,621.67	210,797.58	3,411,419.25	3,411,419.25	3,411,419.25	0.00	100%
14101	Cuotas por Servicio Médico Issteson	954,043.09	136,608.47	1,090,651.56	1,090,651.56	1,090,651.56	0.00	100%
14102	Cuotas Seguro de vida Issteson	66.80	10.00	76.80	76.80	76.80	0.00	100%
14103	Cuotas Seguro de Retiro Issteson	26,284.33	3,424.35	29,708.68	29,708.68	29,708.68	0.00	100%
14104	Asignaciones para Préstamos a Corto Plazo	31,523.80	4,014.25	35,538.05	35,538.05	35,538.05	0.00	100%
14105	Asignaciones para Préstamos Prendarios	0.00	0.00	0.00	0.00	0.00	0.00	0%
14106	Otras Prestaciones de Seg. Social	2,125,652.02	58,711.52	2,184,363.54	2,184,363.54	2,184,363.54	0.00	100%
14107	Cuotas p/ Infraes. Eqpto.y Mantto	63,051.63	8,028.99	71,080.62	71,080.62	71,080.62	0.00	100%
142	Aportaciones a fondo de vivienda	252,215.63	32,119.41	284,335.04	284,335.04	284,335.04	0.00	100%
14201	Cuotas al Fovisssteson	252,215.63	32,119.41	284,335.04	284,335.04	284,335.04	0.00	100%
143	Aportaciones al sistema para el retiro	1,078,230.25	137,309.90	1,215,540.15	1,215,540.15	1,215,540.15	0.00	100%
14301	Pagos de Defunción, Pensiones y Jub.	1,078,230.25	137,309.90	1,215,540.15	1,215,540.15	1,215,540.15	0.00	100%

Ejercicio del Presupuesto por Partida / Descripción		Egresos Aprobado Anual (1)	Ampliaciones/ (Reducciones) (2)	Egresos Modificado Anual (3=1+2)	Egresos Devengado Acumulado (4)	Egresos Pagado Acumulado (5)	Subejercicio (6 = 3 - 4)	% Avance Anual (7= 4/3)
144	Aportaciones para seguros	0.00	0.00	0.00	0.00	0.00	0.00	0%
14401	Seguros por Defunción Familiar	0.00	0.00	0.00	0.00	0.00	0.00	0%
14402	Seguro de Retiro Estatal	0.00	0.00	0.00	0.00	0.00	0.00	0%
14403	Otras cuotas de seguros colectivos	0.00	0.00	0.00	0.00	0.00	0.00	0%
14404	Otros Seguros de Carácter Laboral	0.00	0.00	0.00	0.00	0.00	0.00	0%
1500	Otras prestaciones sociales y económicas	9,347.42	0.00	9,347.42	8,714.39	8,714.45	633.03	93%
151	Cuotas para el fondo de ahorro y fondo de trabajo	8,287.67	0.00	8,287.67	7,742.39	7,742.45	545.28	93%
15101	Aportaciones al Fondo de Ahorro	8,287.67	0.00	8,287.67	7,742.39	7,742.45	545.28	93%
154	Prestaciones Contractuales	0.00	0.00	0.00	0.00	0.00	0.00	0%
15413	Ayuda para Guardería a Madres Trab.	0.00	0.00	0.00	0.00	0.00	0.00	0%
15416	Apoyo para Útiles Escolares	0.00	0.00	0.00	0.00	0.00	0.00	0%
159	Otras prestaciones sociales y económicas	1,059.75	0.00	1,059.75	972.00	972.00	87.75	92%
15901	Otras Prestaciones	1,059.75	0.00	1,059.75	972.00	972.00	87.75	92%
2000	MATERIALES Y SUMINISTROS	1,795,000.00	895,727.04	2,690,727.04	2,799,932.27	2,724,994.23	-109,205.23	104%
2100	Mat. Admón., emisión de doctos y art. Oficiales	400,000.00	-94,514.01	305,485.99	305,485.99	304,243.13	0.00	100%
211	Materiales, útiles y equipos menores de oficina	250,000.00	-38,338.56	211,661.44	211,661.44	210,418.58	0.00	100%
21101	Materiales, Útiles y E. Menores de Oficina	250,000.00	-38,338.56	211,661.44	211,661.44	210,418.58	0.00	100%
212	Materiales y Útiles de Impresión y Repr.	15,000.00	13,207.26	28,207.26	28,207.26	28,207.26	0.00	100%
21201	Materiales y Útiles de Impresión y Repr.	15,000.00	13,207.26	28,207.26	28,207.26	28,207.26	0.00	100%
214	Materiales, útiles y quipos menores de tec.	0.00	0.00	0.00	0.00	0.00	0.00	0%
21401	Materiales, Útiles para el Proc. de Eqpos. Inf.	0.00	0.00	0.00	0.00	0.00	0.00	0%
215	Material impreso e información digital	30,000.00	-126.00	29,874.00	29,874.00	29,874.00	0.00	100%
21501	Material para Información	30,000.00	-126.00	29,874.00	29,874.00	29,874.00	0.00	100%
216	Material de Limpieza	80,000.00	-57,831.73	22,168.27	22,168.27	22,168.27	0.00	100%
21601	Material de Limpieza	80,000.00	-57,831.73	22,168.27	22,168.27	22,168.27	0.00	100%
217	Materiales y útiles de enseñanza	20,000.00	-12,978.98	7,021.02	7,021.02	7,021.02	0.00	100%
21701	Materiales Educativos	20,000.00	-12,978.98	7,021.02	7,021.02	7,021.02	0.00	100%
218	Mat. para el registro e identif. de bienes y personas	5,000.00	1,554.00	6,554.00	6,554.00	6,554.00	0.00	100%
21801	Placas, Engomados, calcamonias y Hologramas	5,000.00	1,554.00	6,554.00	6,554.00	6,554.00	0.00	100%
2200	Alimentos y utensilios	300,000.00	-71,112.77	228,887.23	247,036.88	247,036.68	-18,149.65	108%
221	Productos alimenticios para personas	275,000.00	-91,112.77	183,887.23	183,887.23	183,887.03	0.00	100%
22101	Productos Alim. para el Personal en las Inst.	250,000.00	-135,068.85	114,931.15	114,931.15	114,930.95	0.00	100%
22106	Adquisición de Agua Potable	25,000.00	43,956.08	68,956.08	68,956.08	68,956.08	0.00	100%
223	Utensilios para el Servicio de Alimentación	25,000.00	20,000.00	45,000.00	63,149.65	63,149.65	-18,149.65	140%

Ejercicio del Presupuesto por Partida / Descripción		Egresos Aprobado Anual (1)	Ampliaciones/ (Reducciones) (2)	Egresos Modificado Anual (3=1+2)	Egresos Devengado Acumulado (4)	Egresos Pagado Acumulado (5)	Subejercicio (6 = 3 - 4)	% Avance Anual (7= 4/3)
22301	Utensilios para el Servicio de Alimentación	25,000.00	20,000.00	45,000.00	63,149.65	63,149.65	-18,149.65	140%
2300	Materias Primas y Materiales de Producción y Comercialización	0.00	539,946.06	539,946.06	539,946.06	539,946.06	0.00	100%
231	Productos Alimenticios, Agropecuarios y Forestales adquiridos como Materia Prima	0.00	539,946.06	539,946.06	539,946.06	539,946.06	0.00	100%
23101	Productos Alimenticios, Agropecuarios y Forestales adquiridos como Materia Prima	0.00	539,946.06	539,946.06	539,946.06	539,946.06	0.00	100%
2400	Materiales y arts. de construcción y reparación	350,000.00	615,990.41	965,990.41	1,022,277.16	948,603.18	-56,286.75	106%
241	Productos Minerales no metálicos	0.00	0.00	0.00	0.00	0.00	0.00	0%
24101	Productos Minerales no metálicos	0.00	0.00	0.00	0.00	0.00	0.00	0%
242	Cemento y Productos de Concreto	0.00	0.00	0.00	0.00	0.00	0.00	0%
24201	Cemento y Productos de Concreto	0.00	0.00	0.00	0.00	0.00	0.00	0%
243	Cal, Yeso y Productos de Yeso	0.00	0.00	0.00	0.00	0.00	0.00	0%
24301	Cal, Yeso y Productos de Yeso	0.00	0.00	0.00	0.00	0.00	0.00	0%
244	Madera y Productos de Madera	0.00	0.00	0.00	0.00	0.00	0.00	0%
24401	Madera y Productos de Madera	0.00	0.00	0.00	0.00	0.00	0.00	0%
245	Vidrio y Productos de Vidrio	0.00	0.00	0.00	0.00	0.00	0.00	0%
24501	Vidrio y Productos de Vidrio	0.00	0.00	0.00	0.00	0.00	0.00	0%
246	Material Eléctrico y Electrónico	50,000.00	563,278.30	613,278.30	665,896.90	665,896.90	-52,618.60	109%
24601	Material Eléctrico y Electrónico	50,000.00	563,278.30	613,278.30	665,896.90	665,896.90	-52,618.60	109%
247	Artículos Metálicos p/Construcción	0.00	161,959.20	161,959.20	161,959.20	161,959.20	0.00	100%
24701	Artículos Metálicos p/Construcción	0.00	161,959.20	161,959.20	161,959.20	161,959.20	0.00	100%
248	Materiales Complementarios	50,000.00	140,000.00	190,000.00	193,668.15	119,994.17	-3,668.15	102%
24801	Materiales Complementarios	50,000.00	140,000.00	190,000.00	193,668.15	119,994.17	-3,668.15	102%
249	Otros Materiales y Atrs. de Contrucción	250,000.00	-249,247.09	752.91	752.91	752.91	0.00	100%
24901	Otros Materiales y Atrs. de Contrucción	250,000.00	-249,247.09	752.91	752.91	752.91	0.00	100%
2500	Productos Químicos, farmacéuticos y de laboratorio	0.00	0.00	0.00	0.00	0.00	0.00	0%
253	Medicinas y Productos Farmaceuticos	0.00	0.00	0.00	0.00	0.00	0.00	0%
25301	Medicinas y Productos Farmaceuticos	0.00	0.00	0.00	0.00	0.00	0.00	0%
2600	Combustibles, Lubricantes y Aditivos	350,000.00	100,313.60	450,313.60	485,082.43	485,061.43	-34,768.83	108%
261	Combustibles, Lubricantes y Aditivos	350,000.00	100,313.60	450,313.60	485,082.43	485,061.43	-34,768.83	108%
26101	Combustibles	350,000.00	100,000.00	450,000.00	484,680.40	484,659.40	-34,680.40	108%
26102	Lubricantes y Aditivos	0.00	313.60	313.60	402.03	402.03	-88.43	128%
2700	Vestuariarios, Blancos, Prendas de Prot. y Art. Depo	265,000.00	-178,904.44	86,095.56	86,095.56	86,095.56	0.00	100%
271	Vestuario y Uniformes	115,000.00	-63,338.37	51,661.63	51,661.63	51,661.63	0.00	100%

Ejercicio del Presupuesto por Partida / Descripción		Egresos Aprobado Anual (1)	Ampliaciones/ (Reducciones) (2)	Egresos Modificado Anual (3=1+2)	Egresos Devengado Acumulado (4)	Egresos Pagado Acumulado (5)	Subejercicio (6 = 3 - 4)	% Avance Anual (7= 4/3)	
	27101	Vestuario y Uniformes	115,000.00	-63,338.37	51,661.63	51,661.63	51,661.63	0.00	100%
273		Artículos Deportivos	150,000.00	-115,566.07	34,433.93	34,433.93	34,433.93	0.00	100%
	27301	Artículos Deportivos	150,000.00	-115,566.07	34,433.93	34,433.93	34,433.93	0.00	100%
2900		Herramientas, Refacciones y Accs. Menores	130,000.00	-15,991.81	114,008.19	114,008.19	114,008.19	0.00	100%
291		Herramientas menores	50,000.00	-28,421.44	21,578.56	21,578.56	21,578.56	0.00	100%
	29101	Herramientas Menores	50,000.00	-28,421.44	21,578.56	21,578.56	21,578.56	0.00	100%
292		Refacciones y accesorios menores de edificios	30,000.00	-24,059.51	5,940.49	5,940.49	5,940.49	0.00	100%
	29201	Refacciones, y Accs. Men. de Edificio	30,000.00	-24,059.51	5,940.49	5,940.49	5,940.49	0.00	100%
293		Refacciones, y Accs. Men. de Mobiliario y Eqpo.	0.00	0.00	0.00	0.00	0.00	0.00	0%
	29301	Refacciones, y Accs. Men. de Mobiliario y Eqpo.	0.00	0.00	0.00	0.00	0.00	0.00	0%
294		Refacciones y accs menores de equipo de cómputo y tecnologías de la inf.	50,000.00	-11,702.36	38,297.64	38,297.64	38,297.64	0.00	100%
	29401	Refacciones, y Accs. Men. de Equipo de Computo	50,000.00	-11,702.36	38,297.64	38,297.64	38,297.64	0.00	100%
296		Refacciones, y Accs. Men. de Equipo de Transporte	0.00	48,191.50	48,191.50	48,191.50	48,191.50	0.00	100%
	29601	Refacciones, y Accs. Men. de Equipo de Transporte	0.00	48,191.50	48,191.50	48,191.50	48,191.50	0.00	100%
299		Refacciones, y Accs. Men. Otros Bienes Muebles	0.00	0.00	0.00	0.00	0.00	0.00	0%
	29901	Refacciones, y Accs. Men. Otros Bienes Muebles	0.00	0.00	0.00	0.00	0.00	0.00	0%
3000		SERVICIOS GENERALES	6,800,634.22	9,848,517.25	16,649,151.47	17,059,114.96	16,005,887.60	-409,963.49	102%
3100		Servicios Básicos	522,000.00	-375,467.43	146,532.57	146,532.57	146,532.57	0.00	100%
311		Energía Eléctrica	250,000.00	-216,752.96	33,247.04	33,247.04	33,247.04	0.00	100%
	31101	Energía Eléctrica	250,000.00	-216,752.96	33,247.04	33,247.04	33,247.04	0.00	100%
312		Gas	0.00	5,868.10	5,868.10	5,868.10	5,868.10	0.00	100%
	31201	Gas	0.00	5,868.10	5,868.10	5,868.10	5,868.10	0.00	100%
313		Agua	60,000.00	-51,097.00	8,903.00	8,903.00	8,903.00	0.00	100%
	31301	Agua	60,000.00	-51,097.00	8,903.00	8,903.00	8,903.00	0.00	100%
314		Telefonía Tradicional	200,000.00	-105,909.61	94,090.39	94,090.39	94,090.39	0.00	100%
	31401	Telefonía Tradicional	200,000.00	-105,909.61	94,090.39	94,090.39	94,090.39	0.00	100%
316		Servicios de Telecomunicaciones y Satélites	0.00	0.00	0.00	0.00	0.00	0.00	0%
	31601	Servicios de Telecomunicaciones y Satélites	0.00	0.00	0.00	0.00	0.00	0.00	0%
317		Servs., Accs., Internet y Redes	0.00	0.00	0.00	0.00	0.00	0.00	0%
	31701	Servs., Accs., Internet y Redes	0.00	0.00	0.00	0.00	0.00	0.00	0%
318		Servicios postales y telegráficos	12,000.00	-7,575.96	4,424.04	4,424.04	4,424.04	0.00	100%
	31801	Servicio Postal	12,000.00	-7,575.96	4,424.04	4,424.04	4,424.04	0.00	100%
3200		Servicios de Arrendamiento	731,600.00	-60,077.64	671,522.36	671,522.36	671,522.36	0.00	100%

Ejercicio del Presupuesto por Partida / Descripción		Egresos Aprobado Anual (1)	Ampliaciones/ (Reducciones) (2)	Egresos Modificado Anual (3=1+2)	Egresos Devengado Acumulado (4)	Egresos Pagado Acumulado (5)	Subejercicio (6 = 3 - 4)	% Avance Anual (7= 4/3)
	34701 Fletes y Maniobras	0.00	0.00	0.00	0.00	0.00	0.00	0%
3500	Serv., de Ins., Reparación, Mantto y Conservación	397,620.72	405,319.62	802,940.34	1,021,537.71	1,018,324.74	-218,597.37	127%
351	Conservación y mantenimiento menor de inmuebles	155,000.00	356,000.00	511,000.00	672,792.54	672,792.54	-161,792.54	132%
	35101 Mantenimiento y Conservación de Inmuebles	155,000.00	356,000.00	511,000.00	672,792.54	672,792.54	-161,792.54	132%
352	Instalación, reparación y mantenimiento de mobiliario y equipo de administración, educacional y recreativo	30,000.00	-25,209.20	4,790.80	4,790.80	1,577.60	0.00	100%
	35201 Mantenimiento y Conservación de Mob. y Equipo	30,000.00	-25,209.20	4,790.80	4,790.80	1,577.60	0.00	100%
353	Instalación, reparación y mantenimiento de equipo de cómputo y tecnologías de información	40,000.00	6,980.00	46,980.00	46,980.00	46,980.00	0.00	100%
	35301 Instalaciones	25,000.00	-1,800.00	23,200.00	23,200.00	23,200.00	0.00	100%
	35302 Mantenimiento y Conservación de Bienes Informático	15,000.00	8,780.00	23,780.00	23,780.00	23,780.00	0.00	100%
355	Reparación y mantenimiento de equipo de transporte	122,620.72	117,548.82	240,169.54	296,974.37	296,974.60	-56,804.83	124%
	35501 Mantenimiento y Conservación de Equipo de Transpor	122,620.72	117,548.82	240,169.54	296,974.37	296,974.60	-56,804.83	124%
357	Instalación, reparación y mantenimiento de maquinaria, otros equipo y herramientas	45,000.00	-45,000.00	0.00	0.00	0.00	0.00	0%
	35701 Mantenimiento y Conservación de Maq. y Equipo	45,000.00	-45,000.00	0.00	0.00	0.00	0.00	0%
358	Servicio de Limpieza y Manejo de D.	0.00	0.00	0.00	0.00	0.00	0.00	0%
	35801 Servicio de Limpieza y Manejo de D.	0.00	0.00	0.00	0.00	0.00	0.00	0%
359	Servicios de jardinería y fumigación	5,000.00	-5,000.00	0.00	0.00	0.00	0.00	0%
	35901 Servicio de Jardinería y Fumigación	5,000.00	-5,000.00	0.00	0.00	0.00	0.00	0%
3600	Servicios de Comunicación Social y Publicidad	2,657,913.50	1,806,548.50	4,464,462.00	4,603,856.29	3,578,144.78	-139,394.29	103%
361	Difusión por radio, televisión y otros medios de mensajes sobre programas y actividades gubernamentales	2,657,913.50	1,806,548.50	4,464,462.00	4,603,856.29	3,578,144.78	-139,394.29	103%
	36101 Difusión por radio, televisión y otros medios	2,657,913.50	1,806,548.50	4,464,462.00	4,603,856.29	3,578,144.78	-139,394.29	103%
362	Difusión por Radio, TV y otros medios de mensajes comerciales para promover la venta de servicios o productos	0.00	0.00	0.00	0.00	0.00	0.00	0%
	36201 Difusión por Radio, TV y otros medios	0.00	0.00	0.00	0.00	0.00	0.00	0%
364	Servicios de Rev. de Fotografía	0.00	0.00	0.00	0.00	0.00	0.00	0%
	36401 Servicios de Rev. de Fotografía	0.00	0.00	0.00	0.00	0.00	0.00	0%
3700	Servicio de Traslado y Viáticos	756,500.00	201,125.72	957,625.72	957,930.72	957,930.72	-305.00	100%
371	Pasajes Aéreos	350,000.00	-77,350.00	272,650.00	272,650.00	272,650.00	0.00	100%
	37101 Pasajes Aéreos	350,000.00	-77,350.00	272,650.00	272,650.00	272,650.00	0.00	100%
372	Pasajes Terrestres	25,000.00	-22,282.28	2,717.72	2,717.72	2,717.72	0.00	100%
	37201 Pasajes Terrestres	25,000.00	-22,282.28	2,717.72	2,717.72	2,717.72	0.00	100%
375	Viáticos en el País	380,000.00	297,645.00	677,645.00	677,950.00	677,950.00	-305.00	100%
	37501 Viáticos en el País	300,000.00	206,300.00	506,300.00	506,300.00	506,300.00	0.00	100%
	37502 Gastos de Camino	80,000.00	91,345.00	171,345.00	171,650.00	171,650.00	-305.00	100%

Ejercicio del Presupuesto por Partida / Descripción		Egresos Aprobado Anual (1)	Ampliaciones/ (Reducciones) (2)	Egresos Modificado Anual (3=1+2)	Egresos Devengado Acumulado (4)	Egresos Pagado Acumulado (5)	Subejercicio (6 = 3 - 4)	% Avance Anual (7= 4/3)
	43902 Fideicomisos Privados y Estatales	0.00	0.00	0.00	0.00	0.00	0.00	0%
4400	APORTACIONES Y SUBSIDIOS	3,262,000.00	7,217,991.33	10,479,991.33	8,214,330.23	8,214,330.23	2,265,661.10	78%
441	Ayudas sociales a personas	3,262,000.00	2,067,130.23	5,329,130.23	5,329,130.23	5,329,130.23	0.00	100%
	44101 Ayudas Sociales a Personas	3,262,000.00	2,067,130.23	5,329,130.23	5,329,130.23	5,329,130.23	0.00	100%
442	Becas y otras ayudas para de capacitación	0.00	5,150,861.10	5,150,861.10	2,885,200.00	2,885,200.00	2,265,661.10	56%
	44201 Becas Educativas	0.00	5,150,861.10	5,150,861.10	2,885,200.00	2,885,200.00	2,265,661.10	56%
	44204 Fomento Deportivo	0.00	0.00	0.00	0.00	0.00	0.00	0%
444	Ayudas sociales a actividades científicas y académicas	0.00	0.00	0.00	0.00	0.00	0.00	0%
	44401 Ayudas Culturales y sociales	0.00	0.00	0.00	0.00	0.00	0.00	0%
445	Ayudas Sociales a Instituciones sin Fines de Lucro	0.00	0.00	0.00	0.00	0.00	0.00	0%
	44501 Ayudas Sociales a Instituciones sin Fines de Lucro	0.00	0.00	0.00	0.00	0.00	0.00	0%
4500	PENSIONES Y JUBILACIONES	0.00	14,544.81	14,544.81	14,544.81	14,544.81	0.00	100%
452	Jubilaciones	0.00	14,544.81	14,544.81	14,544.81	14,544.81	0.00	100%
	45201 Pago de Pensiones y Jubilaciones	0.00	14,544.81	14,544.81	14,544.81	14,544.81	0.00	100%
5000	Bienes Muebles, Inmuebles e Intangibles	46,576.28	2,044,466.60	2,091,042.88	2,091,042.75	2,091,042.75	0.13	100%
5100	Mobiliario y equipo de administración	0.00	1,443,156.68	1,443,156.68	1,443,156.55	1,443,156.55	0.13	100%
511	Muebles de oficina y estantería	0.00	982,427.20	982,427.20	982,427.20	982,427.20	0.00	100%
	51101 Mobiliario	0.00	982,427.20	982,427.20	982,427.20	982,427.20	0.00	100%
515	Equipo de Cómputo y de tecnologías de la Información	0.00	460,729.48	460,729.48	460,729.35	460,729.35	0.13	100%
	51501 Bienes Informáticos	0.00	460,729.48	460,729.48	460,729.35	460,729.35	0.13	100%
5200	Mobilairio y equipo educacional y recreativo	26,576.28	-2,097.00	24,479.28	24,479.28	24,479.28	0.00	100%
523	Cámaras fotográficas y de video	26,576.28	-2,097.00	24,479.28	24,479.28	24,479.28	0.00	100%
	52301 Cámaras fotográficas y de video	26,576.28	-2,097.00	24,479.28	24,479.28	24,479.28	0.00	100%
5600	Maquinaria, Otros Equipos y Herramientas	0.00	623,406.92	623,406.92	623,406.92	623,406.92	0.00	100%
564	Sistemas de aire acondicionado, calefacción y de refrigeración industrial y comercial.	0.00	623,406.92	623,406.92	623,406.92	623,406.92	0.00	100%
	56401 Sistemas de aire acondicionado, calefacción y de refrigeración industrial y comercial.	0.00	623,406.92	623,406.92	623,406.92	623,406.92	0.00	100%
565	Equipo de Comunicación y Telecomunicación	0.00	0.00	0.00	0.00	0.00	0.00	0%
	56501 Equipo de Comunicación y Telecomunicación	0.00	0.00	0.00	0.00	0.00	0.00	0%
5900	Activos Intangibles	20,000.00	-20,000.00	0.00	0.00	0.00	0.00	0%
591	Software	20,000.00	-20,000.00	0.00	0.00	0.00	0.00	0%
	59101 Software	20,000.00	-20,000.00	0.00	0.00	0.00	0.00	0%

Ejercicio del Presupuesto por Partida / Descripción		Egresos Aprobado Anual (1)	Ampliaciones/ (Reducciones) (2)	Egresos Modificado Anual (3=1+2)	Egresos Devengado Acumulado (4)	Egresos Pagado Acumulado (5)	Subejercicio (6 = 3 - 4)	% Avance Anual (7= 4/3)
6000	Inversión Pública	0.00	0.00	0.00	0.00	0.00	0.00	0%
6200	Recurso Federal Transf y convenido con el estado	0.00	0.00	0.00	0.00	0.00	0.00	0%
622	Edificación no habitacional	0.00	0.00	0.00	0.00	0.00	0.00	0%
62218	Infraest. y Eq. de Mat. de Educ. para ProL. Esp.	0.00	0.00	0.00	0.00	0.00	0.00	0%
		22,320,829.90	22,870,222.56	45,191,052.46	43,426,091.30	42,297,925.96	1,764,961.16	96.09%

05-DGPE-F19-REV-01

 ING. RICARDO VELEZ BADILLA
 Director General de Planeación y Administración

 LIC. CÉSAR ESTRADA RODRÍGUEZ
 Coordinador de Planeación

Sistema Estatal de Evaluación
Estado Analítico del Ejercicio de Presupuesto de Egresos- Detallado – LDF
(Clasificación de Servicios Personales por Categoría)
INSTITUTO SONORENSE DE LA JUVENTUD
Del 01 de Enero al 31 de Diciembre de 2016 (b)

CPCA-II-11-E

(PESOS)

CUENTA PÚBLICA 2016

Concepto (c)	Egresos					Subejercicio (e)
	Aprobado (d)	Ampliaciones/ (Reducciones)	Modificado	Devengado	Pagado	
I. Gasto No Etiquetado (I=A+B+C+D+E+F)	22,320,829.90	16,699,361.46	39,020,191.36	39,680,891.30	38,552,725.96	660,699.94
A. Personal Administrativo y de Servicio Público	22,320,829.90	16,699,361.46	39,020,191.36	39,680,891.30	38,552,725.96	660,699.94
B. Magisterio						
C. Servicios de Salud (C=c1+c2)						
c1) Personal Administrativo						
c2) Personal Médico, Paramédico y afin						
D. Seguridad Pública						
E. Gastos asociados a la implementación de nuevas leyes federales o reformas a las mismas (E = e1 + e2)						
e1) Nombre del Programa o Ley 1						
e2) Nombre del Programa o Ley 2						
F. Sentencias laborales definitivas						
II. Gasto Etiquetado (II=A+B+C+D+E+F)		6,170,861.10	6,170,861.10	3,745,200.00	3,745,200.00	2,425,661.10
A. Personal Administrativo y de Servicio Público		6,170,861.10	6,170,861.10	3,745,200.00	3,745,200.00	2,425,661.10
B. Magisterio						
C. Servicios de Salud (C=c1+c2)						
c1) Personal Administrativo						
c2) Personal Médico, Paramédico y afin						
D. Seguridad Pública						
E. Gastos asociados a la implementación de nuevas leyes federales o reformas a las mismas (E = e1 + e2)						
e1) Nombre del Programa o Ley 1						
e2) Nombre del Programa o Ley 2						
F. Sentencias laborales definitivas						
III. Total del Gasto en Servicios Personales (III = I + II)	22,320,829.90	22,870,222.56	45,191,052.46	43,426,091.30	42,297,925.96	1,764,961.16

ING. RICARDO VELEZ BADILLA
 Director General de Planeación y Administración

LIC. CÉSAR ESTRADA RODRÍGUEZ
 Coordinador de Planeación

Sistema Estatal de Evaluación
Conciliación entre los Egresos Presupuestarios y los Gastos Contables
INSTITUTO SONORENSE DE LA JUVENTUD
 Al 31 Diciembre de 2016

CPCA-II-11-F

Pesos

CUENTA PÚBLICA 2016

1. Total de Egresos Presupuestarios		43,426,091.30
--	--	----------------------

(MENOS)

2. Egresos Presupuestarios no contables		2,091,042.75
Mobiliario y equipo de administración	1443156.55	
Mobiliario y equipo educacional y recreativo	24479.28	
Equipo e instrumental médico y de laboratorio		
Vehículos y equipo de transporte		
Equipo de defensa y seguridad		
Maquinaria, otros equipos y herramientas	623406.92	
Archivos biológicos		
Bienes inmuebles		
Activos intangibles		
Obra pública en bienes propios		
Acciones y participaciones de capital		
Compra de títulos y valores		
Inversiones en fideicomisos, mandatos y otros análogos		
Provisiones para contingencias y otras erogaciones especiales		
Armonización de la deuda pública		
Adeudos de ejercicios fiscales anteriores (ADEFAS)		
Otros Egresos Presupuestales No Contables		

(MAS)

3. Gastos contables no presupuestarios		590,360.86
Estimaciones, depreciaciones, deterioros, obsolescencia y amortizaciones	590360.86	
Provisiones		
Disminución de inventarios		
Aumento por insuficiencia de estimaciones por pérdida o deterioro u obsolescencia		
Aumento por insuficiencia de provisiones		
Otros gastos		
Otros Gastos Contables No Presupuestales		
4. Total de Gasto Contable (4= 1 - 2 + 3)		41,925,409.41

 ING. RICARDO VELEZ BADILLA
 Director General de Planeación y Administración

 LIC. CÉSAR ESTRADA RODRÍGUEZ
 Coordinador de Planeación

Sistema Estatal de Evaluación
Endeudamiento Neto
INSTITUTO SONORENSE DE LA JUVENTUD
 Del 01 de Enero al 31 de Diciembre de 2016

CPCA-II-12

(pesos)

CUENTA PÚBLICA 2016

Identificación del crédito o Instrumento	Contratación / Colocación	Amortización	Endeudamiento Neto
	A	B	C=A-B
Créditos Bancarios			
1			
2			0.00
3			
4			
5			
6			
7			
8			
9			
10			
Total Créditos Bancarios	0.00	0.00	0.00
Otros Instrumentos de Deuda			
1			
2			
3			
4			
5			
6			
7			
8			
9			
10			
Total Otros Instrumentos de Deuda	0.00	0.00	0.00
TOTAL	0.00	0.00	0.00

"Bajo protesta de decir verdad declaramos que los Estados Financieros y sus Notas, son razonablemente correctos y son responsabilidad del emisor"

 ING. RICARDO VELEZ BADILLA
 Director General de Planeación y Administración

 LIC. CÉSAR ESTRADA RODRÍGUEZ
 Coordinador de Planeación

Sistema Estatal de Evaluación
Intereses de la Deuda
INSTITUTO SONORENSE DE LA JUVENTUD
 Del 01 de Enero al 31 de Diciembre de 2016

CPCA-II-13

(pesos)

CUENTA PÚBLICA 2016

Identificación del crédito o Instrumento	Devengado	Pagado
Créditos Bancarios		
1		
2		
3		
4		
5		
6		
7		
8		
9		
10		
Total de Intereses Créditos Bancarios	0.00	0.00
Otros Instrumentos de Deuda		
1		
2		
3		
4		
5		
6		
7		
8		
9		
10		
Total Intereses Otros Instrumentos de Deuda	0.00	0.00
TOTAL	0.00	0.00

"Bajo protesta de decir verdad declaramos que los Estados Financieros y sus Notas, son razonablemente correctos y son responsabilidad del emisor"

 ING. RICARDO VELEZ BADILLA
 Director General de Planeación y Administración

 LIC. CÉSAR ESTRADA RODRÍGUEZ
 Coordinador de Planeación

Sistema Estatal de Evaluación
Gasto Por Categoría Programática
INSTITUTO SONORENSE DE LA JUVENTUD
 Del 01 de Enero al 31 de Diciembre de 2016

CPCA-III-14


(PESOS)

CUENTA PÚBLICA 2016

Concepto	Egresos Aprobado Anual (1)	Ampliaciones/ (Reducciones) (2)	Egresos Modificado Anual (3=1+2)	Egresos Devengado Anual (4)	Egresos Pagado Anual (5)	Subejercicio (6 = 3 - 4)
Programas						
Subsidios:	0	0	0	0	0	0
Sector Social y Privado o Estados y Municipios			0			0
Sujetos a Reglas de Operación			0			0
Otros Subsidios			0			0
Desempeño de las Funciones:	22,320,830	22,870,223	45,191,052	43,426,091	42,297,926	1,764,961
Prestación de Servicios Públicos			0			0
Provisión de Bienes Públicos			0			0
Planeación, Seguimiento y Evaluación de Políticas Públicas			0			0
Promoción y Fomento			0			0
Regulación y Supervisión			0			0
Funciones de las Fuerzas Armadas (Unicamente el Gobierno Federal)			0			0
Específicos	22,320,830	22,870,223	45,191,052	43,426,091	42,297,926	1,764,961
Proyectos de Inversión			0			0
Administrativos y de Apoyos	0	0	0	0	0	0
Apoyo al Proceso Presupuestario y para Mejorar la Eficiencia Institucional			0			0
Apoyo a la Función Pública y al Mejoramiento de la Gestión			0			0
Operaciones Ajenas			0			0
Compromisos	0	0	0	0	0	0
Obligaciones de Cumplimiento de Resolución Jurisdiccional			0			0
Desastres Naturales			0			0
Obligaciones	0	0	0	0	0	0
Pensiones y Jubilaciones			0			0
Aportaciones a la Seguridad Social			0			0
Aportaciones a Fondos de Estabilización			0			0
Aportaciones a Fondos de Inversión y Reestructura de Pensiones			0			0
Programas de gasto Federalizado (Gobierno Federal)	0	0	0	0	0	0
Gasto Federalizado			0			0
Participaciones a Entidades Federativas y Municipios			0			0
Costo Financiero, Deuda o Apoyo a Deudores y Ahorradores de la Banca			0			0
Adeudos de Ejercicios Fiscales Anteriores			0			0
Total del Gasto	22,320,830	22,870,223	45,191,052	43,426,091	42,297,926	1,764,961

ING. RICARDO VELEZ BADILLA
 Director General de Planeación y Administración

LIC. CÉSAR ESTRADA RODRÍGUEZ
 Coordinador de Planeación


	GOBIERNO DEL ESTADO DE SONORA FICHA TECNICA PARA SEGUIMIENTO Y EVALUACION DE INDICADORES DE PROYECTOS Y PROCESOS
--	---

NUMERO Y NOMBRE DEL PROGRAMA:		44 - DEPORTE Y RECREACIÓN	
NOMBRE DEL PROCESO:		PLANEACIÓN Y ADMINISTRACIÓN INTERNA	
CLAVE PROGRAMATICA:		2111111Y51222626809G	
UNIDAD RESPONSABLE:	INSTITUTO SONORENSE DE LA JUVENTUD	UNIDAD EJECUTORA:	DIRECCIÓN DE PLANEACIÓN Y ADMINISTRACIÓN
OBJETIVO DEL PROCESO:		LLEVAR UN CONTROL ADECUADO DE LOS RECURSOS.	
DATOS DEL INDICADOR			
NOMBRE INDICADOR:		INDICE DE INFORMES TRIMESTRALES	
UNIDAD DE MEDIDA:	INFORME	TIPO:	ESTRATÉGICO
RESULTADO ESPERADO:		MANEJAR DE MANERA ADECUADO LOS RECURSOS CON LOS QUE CUENTA EL INSTITUTO SONORENSE DE LA JUVENTUD.	
FORMULA CALCULO:		INFORMES TRIMESTRALES PRESENTADOS ENTRE INFORMES TRIMESTRALES PROGRAMADOS POR 100	
INTERPRETACION:			
DIMENSION DEL INDICADOR:	EFICIENCIA	SENTIDO:	ASCENDENTE
VALOR:	ACUMULABLE	FRECUENCIA MEDICION:	TRIMESTRAL

RESULTADO ANUAL DEL INDICADOR				
META ANUAL	MODIFICADO ANUAL	RESULTADO ANUAL	PORCENTAJE ALCANZADO	SEMÁFORO
4	4	4	100%	VERDE
EVALUACIÓN CUALITATIVA				
<p>El Instituto Sonorense de la Juventud, Programa al año realizar 4 informes a jóvenes entre 15 y 29 años de edad, en los diferentes planteles educativos del estado. Con el objetivo de mediano plazo estratégico en el PED. En este trimestre que se evalúa, se realizó la evaluación que se tenía programada del Proyecto Sectorial de Mediano Plazo del Instituto Sonorense de la Juventud 2015-2021. Se alcanzó el 100% de cumplimiento en los 10 indicadores específicos de la Matriz de Desempeño Institucional del ISJ</p>				

C. BRIANDA VIVIAN MARTÍNEZ
 Directora General

ING. RICARDO VELEZ BADILLA
 Director General de Planeación y
 Administración


	GOBIERNO DEL ESTADO DE SONORA FICHA TECNICA PARA SEGUIMIENTO Y EVALUACION DE INDICADORES DE PROYECTOS Y PROCESOS
--	---

NUMERO Y NOMBRE DEL PROGRAMA:		48 - JÓVENES	
NOMBRE DEL PROCESO:		IMPULSAR EL DESARROLLO DE LA JUVENTUD DE NUESTRO ESTADO	
CLAVE PROGRAMATICA:		2111111Y511226268078	
UNIDAD RESPONSABLE:	INSTITUTO SONORENSE DE LA JUVENTUD	UNIDAD EJECUTORA:	DIRECCIÓN OPERATIVA Y DE ENLACE INSTITUCIONAL
OBJETIVO DEL PROCESO:		PROPORCIONAR A LOS JÓVENES HERRAMIENTAS PARA SU CRECIMIENTO	
DATOS DEL INDICADOR			
NOMBRE INDICADOR:		INDICE DE CUMPLIMIENTO DE REALIZACIÓN DE CONVOCATORIAS	
UNIDAD DE MEDIDA:	REPORTE	TIPO:	PROGRAMÁTICO
RESULTADO ESPERADO:		REALIZACIÓN DE CONVOCATORIAS QUE GENEREN INTERÉS EN LOS JÓVENES EN TEMAS DE SALUD, EMPLEO, CULTURA, DEPORTE Y EDUCACIÓN.	
FORMULA CALCULO:		$(\text{CONVOCATORIAS REALIZADAS} / \text{CONVOCATORIAS PROGRAMADAS POR REALIZAR}) * 100$	
INTERPRETACION:		MIDE EL GRADO DE CUMPLIMIENTO EN LA PROGRAMACIÓN DE REALIZACIÓN DE LAS CONVOCATORIAS: PREMIO ESTATAL DE LA JUVENTUD, DEBATE POLÍTICO, CAPTURANDO SONORA, QUE CORRA LA TINTA,	
DIMENSION DEL INDICADOR:	EFICIENCIA	SENTIDO:	ASCENDENTE
VALOR:	NO ACUMULABLE	FRECUENCIA MEDICION:	ANUAL

RESULTADO ANUAL DEL INDICADOR				
META ANUAL	MODIFICADO ANUAL	RESULTADO ANUAL	PORCENTAJE ALCANZADO	SEMÁFORO
5	5	5	100 %	VERDE
EVALUACIÓN CUALITATIVA				
<p>El Instituto Sonorense de la Juventud, Programa al año realizar 4 informes a jóvenes entre 15 y 29 años de edad, en los diferentes planteles educativos del estado. Con el objetivo de mediano plazo estratégico en el PED. En este trimestre que se evalúa, se realizó la evaluación que se tenía programada del Proyecto Sectorial de Mediano Plazo del Instituto Sonorense de la Juventud 2015-2021. Se alcanzó el 100% de cumplimiento en los 10 indicadores específicos de la Matriz de Desempeño Institucional del ISJ</p>				

C. BRIANDA VIVIAN MARTÍNEZ
Directora General

ING. RICARDO VELEZ BADILLA
Director General de Planeación y
Administración


	GOBIERNO DEL ESTADO DE SONORA FICHA TECNICA PARA SEGUIMIENTO Y EVALUACION DE INDICADORES DE PROYECTOS Y PROCESOS
--	---

NUMERO Y NOMBRE DEL PROGRAMA:		48 - JÓVENES	
NOMBRE DEL PROCESO:		IMPULSAR EL DESARROLLO DE LA JUVENTUD DE NUESTRO ESTADO	
CLAVE PROGRAMATICA:		2111111Y511226268078	
UNIDAD RESPONSABLE:	INSTITUTO SONORENSE DE LA JUVENTUD	UNIDAD EJECUTORA:	DIRECCIÓN OPERATIVA Y DE ENLACE INSTITUCIONAL
OBJETIVO DEL PROCESO:		PROPORCIONAR A LOS JÓVENES HERRAMIENTAS PARA SU CRECIMIENTO	
DATOS DEL INDICADOR			
NOMBRE INDICADOR:		INDICE DE SERVICIOS OTORGADOS A JÓVENES	
UNIDAD DE MEDIDA:	PERSONAS	TIPO:	PROGRAMÁTICO
RESULTADO ESPERADO:		ATENDER A JÓVENES Y BRINDAR INFORMACIÓN ACERCA DE LOS PROGRAMAS Y CONVOCATORIAS EN PRO DE LA JUVENTUD PARA QUE PUEDAN APROVECHARLAS Y AYUDARLES EN SU DESARROLLO PROFESIONAL.	
FORMULA CALCULO:		$(SERVICIOS\ QUE\ SE\ OTORGAN\ A\ JÓVENES / SERVICIOS\ PROGRAMADOS\ A\ BRINDAR) * 100$	
INTERPRETACION:		MIDE EL NÚMERO DE SERVICIOS OTORGADOS A JÓVENES EN SONORA EN RELACIÓN A LOS SERVICIOS PROGRAMADOS	
DIMENSION DEL INDICADOR:	IMPACTO	SENTIDO:	ASCENDENTE
VALOR:	ACUMULABLE	FRECUENCIA MEDICION:	TRIMESTRAL

RESULTADO ANUAL DEL INDICADOR				
META ANUAL	MODIFICADO ANUAL	RESULTADO ANUAL	PORCENTAJE ALCANZADO	SEMÁFORO
10000	10000	10000	100 %	VERDE
EVALUACIÓN CUALITATIVA				
<p>El Instituto Sonorense de la Juventud, Programa al año realizar 4 informes a jóvenes entre 15 y 29 años de edad, en los diferentes planteles educativos del estado. Con el objetivo de mediano plazo estratégico en el PED. En este trimestre que se evalúa, se realizó la evaluación que se tenía programada del Proyecto Sectorial de Mediano Plazo del Instituto Sonorense de la Juventud 2015-2021. Se alcanzó el 100% de cumplimiento en los 10 indicadores específicos de la Matriz de Desempeño Institucional del ISJ</p>				

C. BRIANDA VIVIAN MARTÍNEZ
 Directora General

ING. RICARDO VELEZ BADILLA
 Director General de Planeación y
 Administración


 <p>ESTADO DE SONORA</p>	GOBIERNO DEL ESTADO DE SONORA FICHA TECNICA PARA SEGUIMIENTO Y EVALUACION DE INDICADORES DE PROYECTOS Y PROCESOS
--	---

NUMERO Y NOMBRE DEL PROGRAMA:		48 - JÓVENES	
NOMBRE DEL PROCESO:		IMPULSAR EL DESARROLLO DE LA JUVENTUD DE NUESTRO ESTADO	
CLAVE PROGRAMATICA:		2111111Y511226268078	
UNIDAD RESPONSABLE:	INSTITUTO SONORENSE DE LA JUVENTUD	UNIDAD EJECUTORA:	DIRECCIÓN OPERATIVA Y DE ENLACE INSTITUCIONAL
OBJETIVO DEL PROCESO:		PROPORCIONAR A LOS JÓVENES HERRAMIENTAS PARA SU CRECIMIENTO	
DATOS DEL INDICADOR			
NOMBRE INDICADOR:		ESCUELAS BENEFICIADAS POR EL ISJ	
UNIDAD DE MEDIDA:	ESCUELAS	TIPO:	PROGRAMÁTICO
RESULTADO ESPERADO:		BRINDAR A LOS JÓVENES DE NIVEL SECUNDARIA Y PREPARATORIA INFORMACIÓN EN LOS TEMAS DE VIOLENCIA EN EL NOVIAZGO, EMBARAZO E ITS Y ADICCIONES.	
FORMULA CALCULO:		$(\text{NÚMERO DE ESCUELAS ATENDIDOS} / \text{NÚMERO DE ESCUELAS PROGRAMADOS}) * 100$	
INTERPRETACION:		MIDE EL ÍNDICE DE ESCUELAS ATENDIDOS POR EL PROGRAMA EN RELACIÓN A LA POBLACIÓN OBJETIVO	
DIMENSION DEL INDICADOR:	IMPACTO	SENTIDO:	ASCENDENTE
VALOR:	ACUMULABLE	FRECUENCIA MEDICION:	TRIMESTRAL

RESULTADO ANUAL DEL INDICADOR				
META ANUAL	MODIFICADO ANUAL	RESULTADO ANUAL	PORCENTAJE ALCANZADO	SEMÁFORO
40	40	40	100 %	verde
EVALUACIÓN CUALITATIVA				
<p>El Instituto Sonorense de la Juventud, Programa al año realizar 4 informes a jóvenes entre 15 y 29 años de edad, en los diferentes planteles educativos del estado. Con el objetivo de mediano plazo estratégico en el PED. En este trimestre que se evalúa, se realizó la evaluación que se tenía programada del Proyecto Sectorial de Mediano Plazo del Instituto Sonorense de la Juventud 2015-2021. Se alcanzó el 100% de cumplimiento en los 10 indicadores específicos de la Matriz de Desempeño Institucional del ISJ</p>				

C. BRIANDA VIVIAN MARTÍNEZ
Directora General

ING. RICARDO VELEZ BADILLA
Director General de Planeación y Administración

	GOBIERNO DEL ESTADO DE SONORA FICHA TECNICA PARA SEGUIMIENTO Y EVALUACION DE INDICADORES DE PROYECTOS Y PROCESOS
--	---

NUMERO Y NOMBRE DEL PROGRAMA:		48 - JÓVENES	
NOMBRE DEL PROCESO:		REHABILITAR INMUEBLE DEL INSTITUTO SONORENSE DE LA JUVENTUD	
CLAVE PROGRAMATICA:		2111111Y5122262680RH	
UNIDAD RESPONSABLE:	INSTITUTO SONORENSE DE LA JUVENTUD	UNIDAD EJECUTORA:	DIRECCIÓN DE PLANEACIÓN Y ADMINISTRACIÓN
OBJETIVO DEL PROCESO:		REALIZACIÓN DE ADECUACIONES NECESARIAS AL INMUEBLE DEL INSTITUTO SONORENSE DE LA JUVENTUD.	

DATOS DEL INDICADOR

NOMBRE INDICADOR:		REHABILITAR INMUEBLE DEL INSTITUTO DE LA JUVENTUD	
UNIDAD DE MEDIDA:	REHABILITACION	TIPO:	ESTRATÉGICO
RESULTADO ESPERADO:		EDIFICIO MAS FUNCIONAL ACORDE A LAS NECESIDADES BÁSICAS PARA SU OPERACIÓN	
FORMULA CALCULO:		REHABILITACIONES ASISTIDAS ENTRE REHABILITACIONES PROGRAMADAS POR 100	
INTERPRETACION:		PORCENTAJE DE REHABILITACIONES REALIZADAS	
DIMENSION DEL INDICADOR:	COBERTURA	SENTIDO:	ASCENDENTE
VALOR:	ACUMULABLE	FRECUENCIA MEDICION:	TRIMESTRAL

RESULTADO ANUAL DEL INDICADOR


META ANUAL	MODIFICADO ANUAL	RESULTADO ANUAL	PORCENTAJE ALCANZADO	SEMÁFORO
1	1	1	100 %	VERDE

EVALUACIÓN CUALITATIVA

El Instituto Sonorense de la Juventud, Programa al año realizar 4 informes a jóvenes entre 15 y 29 años de edad, en los diferentes planteles educativos del estado. Con el objetivo de mediano plazo estratégico en el PED. En este trimestre que se evalúa, se realizó la evaluación que se tenía programada del Proyecto Sectorial de Mediano Plazo del Instituto Sonorense de la Juventud 2015-2021. Se alcanzó el 100% de cumplimiento en los 10 indicadores específicos de la Matriz de Desempeño Institucional del ISJ

C. BRIANDA VIVIAN MARTÍNEZ
Directora General

ING. RICARDO VELEZ BADILLA
Director General de Planeación y
Administración


 <p>ESTADO DE SONORA</p>	<p>GOBIERNO DEL ESTADO DE SONORA FICHA TECNICA PARA SEGUIMIENTO Y EVALUACION DE INDICADORES DE PROYECTOS Y PROCESOS</p>
--	--

NUMERO Y NOMBRE DEL PROGRAMA:		48 - JÓVENES	
NOMBRE DEL PROCESO:		IMPULSAR EL DESARROLLO DE LA JUVENTUD DE NUESTRO ESTADO	
CLAVE PROGRAMATICA:		2111111Y511226268078	
UNIDAD RESPONSABLE:	INSTITUTO SONORENSE DE LA JUVENTUD	UNIDAD EJECUTORA:	DIRECCIÓN OPERATIVA Y DE ENLACE INSTITUCIONAL
OBJETIVO DEL PROCESO:		PROPORCIONAR A LOS JÓVENES HERRAMIENTAS PARA SU CRECIMIENTO	
DATOS DEL INDICADOR			
NOMBRE INDICADOR:		INDICE DE EVENTOS REALIZADOS	
UNIDAD DE MEDIDA:	EVENTOS	TIPO:	ESTRATÉGICO
RESULTADO ESPERADO:		(NÚMERO DE EVENTOS REALIZADOS/NÚMERO DE EVENTOS PROGRAMADOS)*100	
FORMULA CALCULO:			
INTERPRETACION:		MIDE EL GRADO DE CUMPLIMIENTO EN LA REALIZACIÓN DE EVENTOS EN RELACIÓN AL NÚMERO DE EVENTOS PROGRAMADOS	
DIMENSION DEL INDICADOR:	EFICIENCIA	SENTIDO:	ASCENDENTE
VALOR:	NO ACUMULABLE	FRECUENCIA MEDICION:	ANUAL

RESULTADO ANUAL DEL INDICADOR				
META ANUAL	MODIFICADO ANUAL	RESULTADO ANUAL	PORCENTAJE ALCANZADO	SEMÁFORO
111	111	111	100%	VERDE
EVALUACIÓN CUALITATIVA				

C. BRIANDA VIVIAN MARTÍNEZ
 Directora General

ING. RICARDO VELEZ BADILLA
 Director General de Planeación y Administración


	GOBIERNO DEL ESTADO DE SONORA FICHA TECNICA PARA SEGUIMIENTO Y EVALUACION DE INDICADORES DE PROYECTOS Y PROCESOS
--	---

NUMERO Y NOMBRE DEL PROGRAMA:		48 - JÓVENES	
NOMBRE DEL PROCESO:		IMPULSAR EL DESARROLLO DE LA JUVENTUD DE NUESTRO ESTADO	
CLAVE PROGRAMATICA:		2111111Y511226268078	
UNIDAD RESPONSABLE:	INSTITUTO SONORENSE DE LA JUVENTUD	UNIDAD EJECUTORA:	DIRECCIÓN OPERATIVA Y DE ENLACE INSTITUCIONAL
OBJETIVO DEL PROCESO:		PROPORCIONAR A LOS JÓVENES HERRAMIENTAS PARA SU CRECIMIENTO	
DATOS DEL INDICADOR			
NOMBRE INDICADOR:		PRESTAR SERVICIOS DEL INSTITUTO SONORENSE DE LA JUVENTUD MOVIL	
UNIDAD DE MEDIDA:	COLONIA	TIPO:	PROGRAMÁTICO
RESULTADO ESPERADO:		BRINDAR CLASES DE COMPUTACIÓN A JÓVENES EN COMPUAULA MÓVIL.	
FORMULA CALCULO:		(NÚMERO DE COLONIAS DONDE SE REALIZÓ EL SERVICIO DE COMPUAULA/ NÚMERO DE COLONIAS PROGRAMADAS A LLEVAR EL SERVICIO DE COMPUAULA)* 100	
INTERPRETACION:			
DIMENSION DEL INDICADOR:	IMPACTO	SENTIDO:	ASCENDENTE
VALOR:	ACUMULABLE	FRECUENCIA MEDICION:	TRIMESTRAL

RESULTADO ANUAL DEL INDICADOR				
META ANUAL	MODIFICADO ANUAL	RESULTADO ANUAL	PORCENTAJE ALCANZADO	SEMÁFORO
9	9	9	100 %	VERDE
EVALUACIÓN CUALITATIVA				
<p>El Instituto Sonorense de la Juventud, Programa al año realizar 4 informes a jóvenes entre 15 y 29 años de edad, en los diferentes planteles educativos del estado. Con el objetivo de mediano plazo estratégico en el PED. En este trimestre que se evalúa, se realizó la evaluación que se tenía programada del Proyecto Sectorial de Mediano Plazo del Instituto Sonorense de la Juventud 2015-2021. Se alcanzó el 100% de cumplimiento en los 10 indicadores específicos de la Matriz de Desempeño Institucional del ISJ</p>				

C. BRIANDA VIVIAN MARTÍNEZ
Directora General

ING. RICARDO VELEZ BADILLA
Director General de Planeación y
Administración


	GOBIERNO DEL ESTADO DE SONORA FICHA TECNICA PARA SEGUIMIENTO Y EVALUACION DE INDICADORES DE PROYECTOS Y PROCESOS
--	---

NUMERO Y NOMBRE DEL PROGRAMA:		48 - JÓVENES	
NOMBRE DEL PROCESO:		IMPULSAR EL DESARROLLO DE LA JUVENTUD DE NUESTRO ESTADO	
CLAVE PROGRAMATICA:		2111111Y511226268078	
UNIDAD RESPONSABLE:	INSTITUTO SONORENSE DE LA JUVENTUD	UNIDAD EJECUTORA:	DIRECCIÓN OPERATIVA Y DE ENLACE INSTITUCIONAL
OBJETIVO DEL PROCESO:		PROPORCIONAR A LOS JÓVENES HERRAMIENTAS PARA SU CRECIMIENTO	
DATOS DEL INDICADOR			
NOMBRE INDICADOR:		NÚMERO DE EVENTOS DE PROMOCIÓN DE LA CAMPAÑA "+ CONTROL"	
UNIDAD DE MEDIDA:	EVENTOS	TIPO:	PROGRAMÁTICO
RESULTADO ESPERADO:		PROMOCIÓN DEL PROGRAMA "+ CONTROL" EN LOS MUNICIPIOS DEL ESTADO DE SONORA	
FORMULA CALCULO:		$(\text{NUMERO DE EVENTOS "+ CONTROL" PROGRAMADOS EN EL AÑO} / \text{TOTAL DE EVENTOS PROGRAMADOS}) * 100$	
INTERPRETACION:		MIDE EL GRADO CUMPLIMIENTO DE LA PROMOCIÓN DEL PROGRAMA "+ CONTROL" EN RELACIÓN A LA PROGRAMADA	
DIMENSION DEL INDICADOR:	EFICIENCIA	SENTIDO:	ASCENDENTE
VALOR:	ACUMULABLE	FRECUENCIA MEDICION:	TRIMESTRAL

RESULTADO ANUAL DEL INDICADOR				
META ANUAL	MODIFICADO ANUAL	RESULTADO ANUAL	PORCENTAJE ALCANZADO	SEMÁFORO
255	255	255	100 %	VERDE
EVALUACIÓN CUALITATIVA				
El Instituto Sonorense de la Juventud, Programa al año realizar 4 informes a jóvenes entre 15 y 29 años de edad, en los diferentes planteles educativos del estado. Con el objetivo de mediano plazo estratégico en el PED. En este trimestre que se evalúa, se realizó la evaluación que se tenía programada del Proyecto Sectorial de Mediano Plazo del Instituto Sonorense de la Juventud 2015-2021. Se alcanzó el 100% de cumplimiento en los 10 indicadores específicos de la Matriz de Desempeño Institucional del ISJ				

C. BRIANDA VIVIAN MARTÍNEZ
 Directora General

ING. RICARDO VELEZ BADILLA
 Director General de Planeación y
 Administración


	GOBIERNO DEL ESTADO DE SONORA FICHA TECNICA PARA SEGUIMIENTO Y EVALUACION DE INDICADORES DE PROYECTOS Y PROCESOS
--	---

NUMERO Y NOMBRE DEL PROGRAMA:		48 - JÓVENES	
NOMBRE DEL PROCESO:		IMPULSAR EL DESARROLLO DE LA JUVENTUD DE NUESTRO ESTADO	
CLAVE PROGRAMATICA:		211111Y511226268078	
UNIDAD RESPONSABLE:	INSTITUTO SONORENSE DE LA JUVENTUD	UNIDAD EJECUTORA:	DIRECCIÓN OPERATIVA Y DE ENLACE INSTITUCIONAL
OBJETIVO DEL PROCESO:		PROPORCIONAR A LOS JÓVENES HERRAMIENTAS PARA SU CRECIMIENTO	
DATOS DEL INDICADOR			
NOMBRE INDICADOR:		PLATICAS A JOVENES DEL PROGRAMA CON SENTIDO JOVEN	
UNIDAD DE MEDIDA:	PERSONAS	TIPO:	PROGRAMÁTICO
RESULTADO ESPERADO:		LLEVAR CONFERENCIAS CON LOS TEMAS DE VIOLENCIA EN EL NOVIAZGO, EMBARAZO E ITS Y ADICCIONES A LOS PLANTELES EDUCATIVOS DE NIVEL SECUNDARIA EN EL ESTADO DE SONORA	
FORMULA CALCULO:		(NÚMERO DE PLÁTICAS REALIZADAS / NÚMERO DE PLATICAS PROGRAMADAS)* 100	
INTERPRETACION:			
DIMENSION DEL INDICADOR:	EFICIENCIA	SENTIDO:	ASCENDENTE
VALOR:	ACUMULABLE	FRECUENCIA MEDICION:	TRIMESTRAL

RESULTADO ANUAL DEL INDICADOR				
META ANUAL	MODIFICADO ANUAL	RESULTADO ANUAL	PORCENTAJE ALCANZADO	SEMÁFORO
40000	40000	40000	100 %	verde
EVALUACIÓN CUALITATIVA				
<p>El Instituto Sonorense de la Juventud, Programa al año realizar 4 informes a jóvenes entre 15 y 29 años de edad, en los diferentes planteles educativos del estado. Con el objetivo de mediano plazo estratégico en el PED. En este trimestre que se evalúa, se realizó la evaluación que se tenía programada del Proyecto Sectorial de Mediano Plazo del Instituto Sonorense de la Juventud 2015-2021. Se alcanzó el 100% de cumplimiento en los 10 indicadores específicos de la Matriz de Desempeño Institucional del ISJ</p>				

C. BRIANDA VIVIAN MARTÍNEZ
Directora General

ING. RICARDO VELEZ BADILLA
Director General de Planeación y
Administración

	GOBIERNO DEL ESTADO DE SONORA FICHA TECNICA PARA SEGUIMIENTO Y EVALUACION DE INDICADORES DE PROYECTOS Y PROCESOS
--	---

NUMERO Y NOMBRE DEL PROGRAMA:		44 - DEPORTE Y RECREACIÓN	
NOMBRE DEL PROCESO:		PLANEACIÓN, CONTROL Y EVALUACIÓN INSTITUCIONAL	
CLAVE PROGRAMATICA:		211111Y51022626803Q	
UNIDAD RESPONSABLE:	INSTITUTO SONORENSE DE LA JUVENTUD	UNIDAD EJECUTORA:	DIRECCIÓN GENERAL
OBJETIVO DEL PROCESO:		LOGRAR QUE EL INSTITUTO FUNCIONE CONFORME A LAS NECESIDADES DE LA JUVENTUD SONORENSE	

DATOS DEL INDICADOR

NOMBRE INDICADOR:		PORCENTAJE DE PARTICIPACION EN REUNIONES QUE PROMUEVAN EL DESARROLLO DE LOS JOVENES	
UNIDAD DE MEDIDA:	REUNIÓN	TIPO:	PROGRAMÁTICO
RESULTADO ESPERADO:		CUMPLIR CON LA TOTALIDAD DE PARTICIPACIÓN EN REUNIONES QUE PROMUEVAN EL DESARROLLO EN LOS JOVENES	
FORMULA CALCULO:		NUMERO DE REUNIONES ASISTIDAS ENTRE NUMERO DE REUNIONES PROGRAMADAS POR 100	
INTERPRETACION:		PORCENTAJE DE ASISTENCIAS A REUNIONES QUE PROMUEVAN EL DESARROLLO DE LOS JOVENES	
DIMENSION DEL INDICADOR:	ACUMULABLE	SENTIDO:	ASCENDENTE
VALOR:	ACUMULABLE	FRECUENCIA MEDICION:	TRIMESTRAL

RESULTADO ANUAL DEL INDICADOR

META ANUAL	MODIFICADO ANUAL	RESULTADO ANUAL	PORCENTAJE ALCANZADO	SEMÁFORO
8	8	8	100%	verde

EVALUACIÓN CUALITATIVA

El Instituto Sonorense de la Juventud, Programa al año realizar 4 informes a jóvenes entre 15 y 29 años de edad, en los diferentes planteles educativos del estado. Con el objetivo de mediano plazo estratégico en el PED. En este trimestre que se evalúa, se realizó la evaluación que se tenía programada del Proyecto Sectorial de Mediano Plazo del Instituto Sonorense de la Juventud 2015-2021. Se alcanzó el 100% de cumplimiento en los 10 indicadores específicos de la Matriz de Desempeño Institucional del ISJ.

C. BRIANDA VIVIAN MARTÍNEZ
Directora General

ING. RICARDO VELEZ BADILLA
Director General de Planeación y
Administración

**SISTEMA ESTATAL DE EVALUACIÓN
PROGRAMA OPERATIVO ANUAL 2016**

CPCA III-15-A
Cuenta Pública 2016

Unidad Responsable	Instituto Sonorense de la Juventud
---------------------------	------------------------------------

Información Programática

Unidad Ejecutora	Eje Rector	Reto	Estrategia	Prog. Estatal	Proceso	Indicador	Descripción	Unidad de Medida	*Frecuencia de medición	Programa do Anual	Modificad o Anual	Resultado	% Avance Anual
510	4	4	1.1.1.1	44	03Q	506	Dirección General Todos los sonorenses todas las oportunidades Llevar Calidad de la educación para impulsar la creatividad, el ingenio, las competencias y los valoresfundamentrales de los Sonorenses. Impulsar el desarrollo de comunidades y localidades a través de políticas orientadas al fortalecimiento de la infraestructura. Deporte y recreación PLANEACIÓN, CONTROL Y EVALUACIÓN INSTITUCIONAL PORCENTAJE DE PARTICIPACION EN REUNIONES QUE PROMUEVAN EL DESARROLLO DE LOS JOVENES	Reunión	Trimestral	8	8	8	100%
511	E	4	5.1.8	48	078	563	Dirección Operativa y de Enlace Institucional Sonora Seguro Llevar Calidad de la educación para impulsar la creatividad, el ingenio, las competencias y los valoresfundamentrales de los Sonorenses. Diseñar programas de prevención de adicciones para niños, niñas y los jóvenes. Jóvenes Impulsar el desarrollo de la juventud de nuestro estado Platicas a jovenes del programa con sentido joven	Personas	Trimestral	40000	40000	40000	100%
511	E	4	5.1.8	48	078	658	Dirección Operativa y de Enlace Institucional Sonora Seguro Llevar Calidad de la educación para impulsar la creatividad, el ingenio, las competencias y los valores fundamentrales de los Sonorenses. Diseñar programas de prevención de adicciones para niños, niñas y los jóvenes. Jóvenes Impulsar el desarrollo de la juventud de nuestro estado Escuelas beneficiadas por el ISJ	Escuelas	Trimestral	40	40	40	100%
511	E	4	5.1.8	48			Dirección Operativa y de Enlace Institucional Sonora Seguro Llevar Calidad de la educación para impulsar la creatividad, el ingenio, las competencias y los valoresfundamentrales de los Sonorenses. Diseñar programas de prevención de adicciones para niños, niñas y los jóvenes. Jóvenes						

**SISTEMA ESTATAL DE EVALUACIÓN
PROGRAMA OPERATIVO ANUAL 2016**

**CPCA III-15-A
Cuenta Pública 2016**

Unidad Ejecutora	Eje Rector	Reto	Estrategia	Prog. Estatal	Proceso	Indicador	Descripción	Unidad de Medida	*Frecuencia de medición	Programa do Anual	Modificado o Anual	Resultado	% Avance Anual
511	E	4	5.1.8		078	712	Impulsar el desarrollo de la juventud de nuestro estado Número de eventos de promoción de la campaña "+ Control" Dirección Operativa y de Enlace Institucional Sonora Seguro Llevar Calidad de la educacion para impulsar la creatividad, el ingenio, las competencias y los valoresfundamenrtales de los Sonorenses. Diseñar programas de prevención de adicciones para niños, niñas y los jóvenes.	Eventos	Trimestral	255	255	255	100%
511	E	4	5.1.8		078	714	Impulsar el desarrollo de la juventud de nuestro estado Indice de servicios otorgados a jóvenes Dirección Operativa y de Enlace Institucional Sonora Seguro Llevar Calidad de la educacion para impulsar la creatividad, el ingenio, las competencias y los valoresfundamenrtales de los Sonorenses. Diseñar programas de prevención de adicciones para niños, niñas y los jóvenes.	Personas	Trimestral	10000	10000	10000	100%
511	E	4	5.1.8		078	717	Impulsar el desarrollo de la juventud de nuestro estado prestar servicios del instituto sonorense de la juventud movil Dirección Operativa y de Enlace Institucional Sonora Seguro Llevar Calidad de la educacion para impulsar la creatividad, el ingenio, las competencias y los valoresfundamenrtales de los Sonorenses. Diseñar programas de prevención de adicciones para niños, niñas y los jóvenes.	Colonia	Trimestral	9	9	9	100%
511	E	4	5.1.8		078	723	Impulsar el desarrollo de la juventud de nuestro estado Indice de cumplimiento de realización de convocatorias Dirección Operativa y de Enlace Institucional Sonora Seguro Llevar Calidad de la educacion para impulsar la creatividad, el ingenio, las competencias y los valoresfundamenrtales de los Sonorenses. Diseñar programas de prevención de adicciones para niños, niñas y los jóvenes.	Reporte	Anual	5	5	5	100%

**SISTEMA ESTATAL DE EVALUACIÓN
PROGRAMA OPERATIVO ANUAL 2016**

**CPCA III-15-A
Cuenta Pública 2016**

Unidad Ejecutora	Eje Rector	Reto	Estrategia	Prog. Estatal	Proceso	Indicador	Descripción	Unidad de Medida	*Frecuencia de medición	Programa do Anual	Modificado o Anual	Resultado	% Avance Anual
512	4	4	1.1.1.1	48	078	728	Jóvenes Impulsar el desarrollo de la juventud de nuestro estado Indice de eventos realizados Dirección de Planeación y Administración Todos los sonorenses todas las oportunidades Llevar Calidad de la educacion para impulsar la creatividad, el ingenio, las competencias y los valoresfundamentrales de los Sonorenses. Impulsar el desarrollo de comunidades y localidades a través de políticas orientadas al fortalecimiento de la infraestructura.	Eventos	Anual	111	111	111	100%
512	4	4	2.2.4	44	09G	2405	Jóvenes Planeación y Administración interna Indice de Informes trimestrales Dirección de Planeación y Administración Todos los sonorenses todas las oportunidades Llevar Calidad de la educacion para impulsar la creatividad, el ingenio, las competencias y los valoresfundamentrales de los Sonorenses. Realizar obras, acciones y proyectos sustentables que tiendan al mejoramiento de la infraestructura de servicios básicos de las comunidades en donde habitan las familias en desventaja socioeconómica.	Informe	Trimestral	4	4	4	100%
				48	ORH	2709	Jóvenes Rehabilitar Inmueble del Instituto Sonorense de la Juventud Rehabilitar Inmueble del Instituto de la Juventud	Rehabilitacion	Trimestral	1	1	1	100%
						Total de indicadores	10						

ING. RICARDO VELEZ BADILLA
Director General de Planeación y Administración

C. BRIANDA VIVIAN MARTÍNEZ
Directora General

Sistema Estatal de Evaluación
Gastos por proyectos de Inversión
INSTITUTO SONORENSE DE LA JUVENTUD
Del 01 de Enero al 31 de Diciembre de 2016
(pesos)

CPCA-III-16

CUENTA PÚBLICA 2016

GASTO DE INVERSION EJERCIDO:		
NOMBRE DEL PROYECTO	MONTO EROGADO	ORIGEN DEL RECURSO*
NADA QUE INFORMAR EN ESTE APARTADO		

* Se deberán informar con todas las fuentes del recurso.

Ya sean obras con Recurso Federal, Recurso Estatal e Ingresos Propios del ente Público.

"Bajo protesta de decir verdad declaramos que los Estados Financieros y sus Notas, son razonablemente correctos y son responsabilidad del emisor"

ING. RICARDO VELEZ BADILLA
Director General de Planeación y Administración

LIC. CÉSAR ESTRADA RODRÍGUEZ
Coordinador de Planeación

Sistema Estatal de Evaluación
Indicadores de Postura Fiscal
INSTITUTO SONORENSE DE LA JUVENTUD
 Del 01 de Enero al 31 de Diciembre de 2016

CPCA-IV-17

(pesos)

CUENTA PÚBLICA 2016

Concepto	Estimado Original Anual	Devengado	Pagado 3
I. Ingresos Presupuestarios (I= 1 + 2)	22,320,829.90	45,191,052.46	45,191,052.46
1. Ingresos Gobierno del Estado 1	0.00	0.00	0.00
2. Ingresos Sector Paraestatal 1	22,320,829.90	45,191,052.46	45,191,052.46
II. Egresos Presupuestarios (II= 3+4)	22,320,829.90	43,426,091.30	42,297,925.96
3. Egresos del Gobierno de la Entidad Federativa 2			
4. Egresos del Sector Paraestatal 2	22,320,829.90	43,426,091.30	42,297,925.96
III. Balance Presupuestario (Superávit o Déficit) (III= I-II)	0.00	1,764,961.16	2,893,126.50
Concepto	Estimado Original Anual	Devengado	Pagado 3
III. Balance Presupuestario (Superávit o Déficit)	0.00	1,764,961.16	2,893,126.50
IV. Interés, Comisiones y Gastos de la Deuda			
V. Balance Primario (superávit o Déficit) (V= III-IV)	0.00	1,764,961.16	2,893,126.50
Concepto	Estimado Original Anual	Devengado	Pagado 3
A. Financiamiento			
B. Amortización de la Deuda			
C. Endeudamiento o Desendeudamiento (C=A-B)	0.00	0.00	0.00

"Bajo protesta de decir verdad declaramos que los Estados Financieros y sus Notas, son razonablemente correctos y son responsabilidad del emisor"

 ING. RICARDO VELEZ BADILLA
 Director General de Planeación y Administración

 LIC. CÉSAR ESTRADA RODRÍGUEZ
 Coordinador de Planeación

**Sistema Estatal de Evaluación
Balance Presupuestario - LDF
INSTITUTO SONORENSE DE LA JUVENTUD**

CPCA-IV-17-A

#¡REF!
(PESOS)

CUENTA PÚBLICA 2016

Concepto (c)	Estimado/ Aprobado (d)	Devengado	Recaudado/ Pagado
A. Ingresos Totales (A = A1+A2+A3)	22,320,830	45,191,052	45,191,052
A1. Ingresos de Libre Disposición	22,320,830	39,020,191.36	39,020,191.36
A2. Transferencias Federales Etiquetadas	-	6,170,861	6,170,861
A3. Financiamiento Neto	-	-	-
B. Egresos Presupuestarios¹ (B = B1+B2)	22,320,830	43,426,091	42,297,926
B1. Gasto No Etiquetado (sin incluir Amortización de la Deuda Pública)	22,320,830	39,680,891.30	38,552,725.96
B2. Gasto Etiquetado (sin incluir Amortización de la Deuda Pública)	-	3,745,200	3,745,200
C. Remanentes del Ejercicio Anterior (C = C1 + C2)	-	-	-
C1. Remanentes de Ingresos de Libre Disposición aplicados en el periodo	-	-	-
C2. Remanentes de Transferencias Federales Etiquetadas aplicados en el periodo	-	-	-
I. Balance Presupuestario (I = A – B + C)	-	1,764,961	2,893,126
II. Balance Presupuestario sin Financiamiento Neto (II = I - A3)	-	1,764,961	2,893,126
III. Balance Presupuestario sin Financiamiento Neto y sin Remanentes del Ejercicio Anterior (III= II - C)	-	1,764,961	2,893,126

Concepto	Aprobado	Devengado	Pagado
E. Intereses, Comisiones y Gastos de la Deuda (E = E1+E2)	-	-	-
E1. Intereses, Comisiones y Gastos de la Deuda con Gasto No Etiquetado	-	-	-
E2. Intereses, Comisiones y Gastos de la Deuda con Gasto Etiquetado	-	-	-
IV. Balance Primario (IV = III + E)	-	1,764,961	2,893,126

Concepto	Estimado/ Aprobado	Devengado	Recaudado/ Pagado
F. Financiamiento (F = F1 + F2)	-	-	-
F1. Financiamiento con Fuente de Pago de Ingresos de Libre Disposición	-	-	-
F2. Financiamiento con Fuente de Pago de Transferencias Federales Etiquetadas	-	-	-
G. Amortización de la Deuda (G = G1 + G2)	-	-	-
G1. Amortización de la Deuda Pública con Gasto No Etiquetado	-	-	-
G2. Amortización de la Deuda Pública con Gasto Etiquetado	-	-	-
A3. Financiamiento Neto (A3 = F – G)	-	-	-

**Sistema Estatal de Evaluación
Balance Presupuestario - LDF
INSTITUTO SONORENSE DE LA JUVENTUD**

CPCA-IV-17-A

#¡REF!

(PESOS)

Concepto	Estimado/ Aprobado	Devengado	Recaudado/ Pagado
A1. Ingresos de Libre Disposición	22,320,830	39,020,191	39,020,191
A3.1 Financiamiento Neto con Fuente de Pago de Ingresos de Libre Disposición (A3.1 = F1 – G1)	-	-	-
F1. Financiamiento con Fuente de Pago de Ingresos de Libre Disposición	-	-	-
G1. Amortización de la Deuda Pública con Gasto No Etiquetado	-	-	-
B1. Gasto No Etiquetado (sin incluir Amortización de la Deuda Pública)	22,320,830	39,680,891	38,552,726
C1. Remanentes de Ingresos de Libre Disposición aplicados en el periodo	-	-	-
V. Balance Presupuestario de Recursos Disponibles (V = A1 + A3.1 – B 1 + C1)	-	660,700	467,465
VI. Balance Presupuestario de Recursos Disponibles sin Financiamiento Neto (VI = V – A3.1)	-	660,700	467,465

Concepto	Estimado/ Aprobado	Devengado	Recaudado/ Pagado
A2. Transferencias Federales Etiquetadas	-	6,170,861	6,170,861
A3.2 Financiamiento Neto con Fuente de Pago de Transferencias Federales Etiquetadas (A3.2 = F2 – G2)	-	-	-
F2. Financiamiento con Fuente de Pago de Transferencias Federales Etiquetadas	-	-	-
G2. Amortización de la Deuda Pública con Gasto Etiquetado	-	-	-
B2. Gasto Etiquetado (sin incluir Amortización de la Deuda Pública)	-	3,745,200	3,745,200
C2. Remanentes de Transferencias Federales Etiquetadas aplicados en el periodo	-	-	-
VII. Balance Presupuestario de Recursos Etiquetados (VII = A2 + A3.2 – B2 + C2)	-	2,425,661	2,425,661
VIII. Balance Presupuestario de Recursos Etiquetados sin Financiamiento Neto (VIII = VII – A3.2)	-	2,425,661	2,425,661

ING. RICARDO VELEZ BADILLA
Director General de Planeación y Administración

LIC. CÉSAR ESTRADA RODRÍGUEZ
Coordinador de Planeación

Sistema Estatal de Evaluación
Relación de Cuentas Bancarias Productivas Específicas
INSTITUTO SONORENSE DE LA JUVENTUD
Del 01 de Enero al 31 de Diciembre de 2016
(pesos)

CPCA-IV-18

CUENTA PÚBLICA 2016

Fondo, Programa o Convenio	Datos de la Cuenta Bancaria	
	Institución Bancaria	Número de Cuenta
1 Nómina (sin operar)	HSBC de México	4033774076
2 Ingresos Propios	BBVA-Bancomer	134418956
3 Gastos de Operación	BBVA-Bancomer	189498508
4 Nómina	BBVA-Bancomer	190214035
5 IMJUVE/Programa Comedor Poder Joven	BBVA-Bancomer	107559909
6 IMJUVE/Programa Radio Poder Joven	BBVA-Bancomer	108415684
7 IMJUVE/Programa Centros Poder Joven	BBVA-Bancomer	108994021
8 IMJUVE/Programa Casa del Emprendedor	BBVA-Bancomer	108994064
9 Convenio/PRONAPRED	BBVA-Bancomer	109131515
10		

"Bajo protesta de decir verdad declaramos que los Estados Financieros y sus Notas, son razonablemente correctos y son responsabilidad del emisor"

 ING. RICARDO VELEZ BADILLA
 Director General de Planeación y Administración

 LIC. CÉSAR ESTRADA RODRÍGUEZ
 Coordinador de Planeación

**Sistema Estatal de Evaluación
Relación de Bienes Muebles e Inmuebles que Componen su Patrimonio
INSTITUTO SONORENSE DE LA JUVENTUD
Al 31 Diciembre de 2016
(pesos)**

CPCA-IV-19

CUENTA PÚBLICA 2016

Código	Descripción del Bien	Valor en Libros
BIENES MUEBLES		
1	5415001 ESCAPE	270,000.00
2	5115009 SILLON EJE CUTIVO	2,127.50
3	5115000 SILLON EJE CUTIVO	2,127.50
4	5115001 SILLON EJE CUTIVO	2,127.50
5	5115002 SILLON EJE CUTIVO	2,127.50
6	5115003 SILLON EJE CUTIVO	2,127.50
7	5115004 ARCHIVERO	3,277.50
8	5115005 ARCHIVERO	3,277.50
9	5115009 ARCHIVERO	2,438.00
10	5115133 MODULO PORTATIL	3,480.00
11	5115078 ARCHIVERO	3,184.58
12	5115079 ARCHIVERO	3,184.58
13	5115080 ARCHIVERO	3,184.58
14	5115058 ARCHIVERO	963.70
15	5115052 MESA DE TRABAJO	2,012.50
16	5115111 SILLA	632.50
17	5115112 SILLA	632.50
18	5115006 SILLA	497.95
19	5115154 MODULO PORTATIL	3,480.00
20	5115007 SILLA	497.95
21	5115008 SILLA	497.95
22	5115009 SILLA	497.95
23	5115100 SILLA	497.95
24	5115101 SILLA	497.95
25	5115102 SILLA	497.95
26	5115103 SILLA	497.95
27	5115001 SILLA	1.00
28	5115002 SILLA	1.00
29	5115104 SILLA	497.95
30	5115113 SILLA	632.50
31	5115114 SILLA	632.50
32	5115105 SILLA	497.95
33	5115060 ARCHIVERO	2,438.00
34	5115003 ESCRITORIO	1.00
35	5115106 SILLA	497.95
36	5115081 SILLA	362.25
37	5115135 PIZARRON	569.80
38	5655001 TELEFONO	253.00
39	5655002 TELEFONO	253.00

Código	Descripción del Bien	Valor en Libros
40	5655003 TELEFONO	253.00
41	5115107 SILLA	497.95
42	5115082 SILLA	453.28
43	5115061 SILLA	403.25
44	5115062 ARCHIVERO	1,604.25
45	5115063 SILLA SECRETARIAL	822.25
46	5115064 SILLA SECRETARIAL	726.80
47	5115063 SILLA	345.00
48	5115054 SILLA	345.00
49	5115055 SILLA	345.00
50	5115056 SILLA	345.00
51	5115057 SILLA	345.00
52	5115065 PIZARRON	201.25
53	5115066 ARCHIVERO	1,604.25
54	5115136 CREDENZA	5,452.00
55	5115067 ARCHIVERO	1,604.25
56	5115083 PINTARRON	1,955.00
57	5115068 PIZARRON	201.25
58	5115004 ENMADADORA	166.10
59	515013 MONITOR LCD	1,849.00
60	515014 LAPTOP	8,769.00
61	515022 LAPTOP	11,036.46
62	515023 COMPUTADORA	5,606.99
63	515024 MONITOR LCD	1,669.00
64	515025 COMPUTADORA	5,606.99
65	515026 MONITOR LCD	1,669.00
66	515027 COMPUTADORA	5,606.99
67	515028 MONITOR LCD	1,669.00
68	515029 COMPUTADORA	5,606.99
69	515030 MONITOR LCD	1,669.00
70	515031 COMPUTADORA	5,606.99
71	515010 IMPRESORA	1,576.66
72	5655004 TELEFONO	2723.20
73	515011 IMPRESORA	1,547.67
74	5115069 SILLA	327.36
75	5115108 SILLA	497.95
76	5150012 ROUTER	828.00
77	5150009 CPU	6,440.00
78	5150005 CPU	7,912.69
79	5150006 ESCANER	1,942.50
80	5150004 IMPRESORA	1,255.01
81	5150007 CPU	7,912.69
82	5150008 CPU	10,146.45
83	5655005 COMPUTADOR	41,536.85
84	5115005 VENTILADOR METALICO	529.00

Código	Descripción del Bien	Valor en Libros	
85	5115208	TERMINAL DE REGISTRO	6,438.00
86	5115127	MESA DE JUNTAS	4,634.64
87	5115115	SILLA SECRETARIAL	1,425.66
88	5115006	CAFETERA	305.86
89	5115138	ESTANCIA 3 PIEZAS	8,159.20
90	5115129	SKY DANCER ROTULADO	4,060.00
91	5115007	SKY DANCER ROTULADO	4,060.00
92	5115140	CENTRO DECORATIVO	799.50
93	5115141	PANTALLA LCD	10,490.00
94	5155001	IMPRESORA A COLOR	5,339.00
95	5115142	LECTOR DE HUELLA DIG.	7,200.00
96	5115143	ENGARGOLADORA	6,008.60
97	5115144	SILLON DE VISITA	1,639.08
98	5115145	SILLON DE VISITA	1,639.08
99	5115146	SILLON DE VISITA	1,639.08
100	5115147	SILLON DE VISITA	1,639.08
101	5115148	SILLON DE VISITA	1,639.08
102	5115149	SILLON DE VISITA	1,639.08
103	5115150	SILLON DE VISITA	1,639.08
104	5115151	SILLON DE VISITA	1,639.08
105	5115008	ARCHIVERO	963.70
106	5115009	ARCHIVERO	1.00
107	5115010	MESA PARA COMPUTADORA	4,441.50
108	5115011	ESCRITORIO	1.00
109	5115152	ARCHIVERO	1,999.01
110	5115153	PIZARRON	389.00
111	5115154	ENFRIADOR DE AGUA	1,856.00
112	5115155	FRIGOBAR	3,152.20
113	5115156	PIZARRON	352.80
114	5115157	PIZARRON	569.80
115	5115084	PINTARRON	1,955.00
116	5115158	PIZARRON	569.80
117	5115159	REVISTERO	499.00
118	5615001	PODADORA	4,546.23
119	5115051	ESCRITORIO P/COMPUTADORA	2,800.00
120	5235001	CAMARA FOTOGRAFICA	11,879.10
121	5665010	GRABADORA REPORTERO	1,984.50
122	5115012	ESCRITORIO PEDESTAL	1.00
123	5115013	ESCRITORIO	1.00
124	5115014	PIZARRON	1.00
125	5115015	ESCRITORIO	1.00
126	5115016	ESCRITORIO C/PEDESTAL	1.00
127	5115160	SILLON DE VISITA	1,639.08
128	5115161	SILLON DE VISITA	1,639.08
129	5115162	SILLON DE VISITA	1,639.08

Código	Descripción del Bien	Valor en Libros	
130	5115194	SILLA PLEGABLE	148.07
131	5115195	SILLA PLEGABLE	148.07
132	5115196	SILLA PLEGABLE	148.07
133	5115197	SILLA PLEGABLE	148.07
134	5115198	SILLA PLEGABLE	148.07
135	5115199	SILLA PLEGABLE	148.07
136	5115200	SILLA PLEGABLE	148.07
137	5115201	SILLA PLEGABLE	148.07
138	5115202	SILLA PLEGABLE	148.07
139	5115203	SILLA PLEGABLE	148.07
140	5115204	SILLA PLEGABLE	148.07
141	5115205	SILLA PLEGABLE	148.07
142	5115206	MESA DE TRABAJO	1,224.35
143	5115207	MESA DE TRABAJO	1,224.35
144	5115208	PIZARRON BLANCO	1,892.00
145	5115163	SILLON DE VISITA	1,639.08
146	5115164	ESTACION DE TRABAJO	4,292.00
147	5115070	SILLA SECRETARIAL	822.25
148	5115165	TRITUDADORA	1,159.00
149	5115109	SILLA	497.95
150	5115166	MICROCOMPONENTE	1,533.48
151	5115167	SOFA	5,684.00
152	5115168	CONJUNTO SEMEJECUTIVO	6,366.40
153	5115169	CONJUNTO SECRETARIAL	4,292.00
154	5115170	CREDENZA E JECUTIVA	5,104.00
155	5115171	SILLA SECRETARIAL	1,090.40
156	5115172	LATERAL	1,216.00
157	5115173	ESCRITORIO SECRETARIAL	4,292.00
158	5115110	SILLA	497.95
159	5115116	SILLA	632.50
160	5153032	MONITOR LCD	1,899.00
161	5115174	CREDENZA	2,064.80
162	5115175	CONJUNTO E JECUTIVO	4,872.00
163	5115176	CREDENZA	2,296.80
164	5115177	CREDENZA	3,108.80
165	5115178	SILLA SECRETARIAL	1,090.40
166	5115179	SILLA SECRETARIAL	1,090.40
167	5115180	SILLA SECRETARIAL	1,090.40
168	5115209	PLANTA ARTIFICIAL	4,000.00
169	5615002	GENERADOR PREMIUM	5,699.00
170	5615003	GENERADOR PREMIUM	5,699.01
171	5115071	MESA	1,196.00
172	5115072	MESA	1,196.00
173	5115073	MESA	1,196.00
174	5115074	MESA	1,196.00

Código	Descripción del Bien	Valor en Libros
175	5115075 MESA	1,196.00
176	5115076 MESA PARA COMPUTADORA	1,265.00
177	5155033 LAPTOP	8,700.00
178	5155034 LAPTOP	8,700.00
179	5155035 LAPTOP	8,700.00
180	5155036 CAMARA WEB GENIUS	232.00
181	5155017 CAMARA WEB GENIUS	232.00
182	5155019 CAMARA WEB GENIUS	232.00
183	5155020 CAMARA WEB GENIUS	232.00
184	5155021 CAMARA WEB GENIUS	232.00
185	5115181 ESTACION DE TRABAJO	10,324.00
186	5655011 TELEFONO	220.40
187	5655012 TELEFONO	220.40
188	5655013 TELEFONO	220.40
189	5655014 TELEFONO	220.40
190	5655015 TELEFONO	266.80
191	5655016 TELEFONO	266.80
192	5115182 EXTINGUIDOR	522.00
193	5115163 EXTINGUIDOR	522.00
194	5115184 ARCHIVERO	2,199.00
195	5115185 ESTANTES	835.20
196	5115186 ESTANTES	835.20
197	5115187 ESTANTES	835.20
198	5115188 ESTANTES	835.20
199	5115189 PANTALLA DE PROYECCION	1,467.85
200	5155039 LAPTOP	19,199.00
201	5115017 LIBRERO	2,754.25
202	5155036 LAPTOP	8,700.00
203	5115018 LIBRERO	2,754.25
204	5115190 PANTALLA LED	6,648.48
205	5115191 SOPORTE PARA PANTALLA	1,021.98
206	5155037 IMPRESORA	4,899.00
207	5115192 PIZARRON CORCHO	673.65
208	5655018 TELEFONO	330.01
209	5115210 MESA DE CONSEJO	3,804.80
210	5115211 CONJUNTO DIRECTIVO	12,864.40
211	5115212 SILLON EJECUTIVO	1,728.40
212	5115213 SILLON EJECUTIVO	1,728.40
213	5115214 SILLON EJECUTIVO	1,728.40
214	5115215 SILLON EJECUTIVO	1,728.40
215	5655007 TELEFONO	2,723.20
216	5115193 DESTRUCTOR DE PAPEL	2,024.20
217	5655008 TELEFONO	2,723.20
218	5655009 TELEFONO	2,723.20
219	5115019 PIZARRON CORCHO	673.65

Código	Descripción del Bien	Valor en Libros
220	5115086 EXTINGUIDOR	632.50
221	5115087 EXTINGUIDOR	632.50
222	5115216 SILLA EJECUTIVA	809.10
223	5115088 EXTINGUIDOR	632.50
224	5115020 ESCRITORIO	1.00
225	5115021 ARCHIVERO	3,444.25
226	5115022 LIBRERO	2,754.25
227	5115023 SILLA SECRETARIAL	822.25
228	5115024 ESCRITORIO	3,218.85
229	5115025 LIBRERO	2,754.25
230	5115026 ARCHIVERO	3,444.25
231	5115027 ESCRITORIO	3,218.85
232	5115028 SILLA SECRETARIAL	822.25
233	5115029 ARCHIVERO	3,444.25
234	5115030 SILLA SECRETARIAL	822.25
235	5115031 SILLA SECRETARIAL	822.25
236	5115032 SILLA SECRETARIAL	822.25
237	5115033 ESCRITORIO	3,218.85
238	5115034 ESCRITORIO	2,231.00
239	5115035 ESCRITORIO	2,231.00
240	5115036 ESCRITORIO	2,231.00
241	5115037 SILLA SECRETARIAL	822.25
242	5115038 ARCHIVERO	3,444.25
243	5115039 SILLON	3,789.25
244	5115040 SILLA SECRETARIAL	1,265.00
245	5115041 SILLA VISITA	424.35
246	5115042 SILLA VISITA	454.25
247	5115043 SILLA VISITA	454.25
248	5115044 MICROONDAS	1,023.50
249	5115045 REFRIGERADOR	2,833.50
250	5115046 CAFETERA	483.00
251	5155002 COMPUTADORA COMPLETA	7,682.00
252	5215003 PROYECTOR MULTIMEDIA	10,685.50
253	5155003 MULTIFUNCIONAL	3,980.15
254	5155040 ROUTER	2,864.04
255	5155041 SWITCH	4,488.04
256	5215005 DVR	5,568.00
257	5235002 CAMARA DE SEGURIDAD	1,131.00
258	5235003 CAMARA DE SEGURIDAD	1,131.00
259	5235004 CAMARA DE SEGURIDAD	1,131.00
260	5235005 CAMARA DE SEGURIDAD	1,131.00
261	5235006 CAMARA DE SEGURIDAD	1,131.00
262	5235007 CAMARA DE SEGURIDAD	1,131.00
263	5235008 CAMARA DE SEGURIDAD	1,131.00
264	5235009 CAMARA DE SEGURIDAD	1,131.00

Código	Descripción del Bien	Valor en Libros
265	5115217 SILLON TIPO PERA	349.00
266	5115218 SILLON TIPO PERA	349.00
267	5115219 SILLON TIPO PERA	349.00
268	5115220 SILLON TIPO PERA	349.00
269	5115221 SILLON TIPO PERA	349.00
270	5115222 SILLON TIPO PERA	349.00
271	5115223 SILLON TIPO PERA	349.00
272	5115224 SILLON TIPO PERA	349.00
273	5115225 SILLON TIPO PERA	349.00
274	5115226 SILLON TIPO PERA	349.00
275	5215004 BLU-RAY	999.00
276	5225001 MESA DE PING PONG	7,499.00
277	5225002 TABLERO Y CANASTA DE BASKETBALL	4,199.00
278	5225003 TABLERO Y CANASTA DE BASKETBALL	4,199.00
279	5225004 PORTERIA PORTATIL	1,533.49
280	5225005 PORTERIA PORTATIL	1,533.49
281	5115047 ARCHIVERO VERTICAL	3,670.45
282	5655006 TELEFONO	253.00
283	5115048 ARCHIVERO	1,840.00
284	5115049 ARCHIVERO	1.00
285	5655017 EQUIPO DE SONIDO	16,333.78
286	5115077 SILLA SECRETARIAL	822.25
287	5115050 SILLA SECRETARIAL	1,994.24
288	5115117 ARCHIVERO	4,554.00
289	5115118 MESA REDONDA	1,759.50
290	5115119 ARCHIVERO	4,554.00
291	5115120 ARCHIVERO	4,554.00
292	5115121 ARCHIVERO	2,702.50
293	5115122 ARCHIVERO	2,702.50
294	5115123 ARCHIVERO	2,702.50
295	5115124 ESTANTERIA	1,380.00
296	5115125 ESTANTERIA	1,380.00
297	5115126 ESTANTERIA	1,380.00
298	5115127 ESTANTERIA	1,380.00
299	5115128 ESTANTERIA	1,380.00
300	5115129 ESTANTERIA	1,380.00
301	5115130 ESTANTERIA	1,380.00
302	5115131 ESCRITORIO P/ RECEPCION	10,350.00
303	5115132 SILLON EJECUTIVO	2,012.50
304	5115005 ARCHIVERO	2,246.25
305	5655019 CÁMARA FOTOGRAFICA	24,479.28
306	PENDIENTE MUEBLE RECEPCION	46,386.40
307	PENDIENTE ARCHIVERO	3,694.60
308	PENDIENTE ARCHIVERO	3,694.60
309	PENDIENTE MESA	1,525.40

Código	Descripción del Bien	Valor en Libros
310	PENDIENTE BANCA	16,686.60
311	PENDIENTE BANCA	8,421.60
312	PENDIENTE SILLA	2,934.80
313	PENDIENTE SILLA	2,934.80
314	PENDIENTE MODULO	18,310.60
315	PENDIENTE MODULO	25,369.20
316	PENDIENTE SILLA	2,934.80
317	PENDIENTE SILLA	2,934.80
318	PENDIENTE SILLA	2,934.80
319	PENDIENTE SILLA	2,934.80
320	PENDIENTE SILLA	2,934.80
321	PENDIENTE ESCRITORIO	8,572.40
322	PENDIENTE SILLA	2,934.80
323	PENDIENTE ESCRITORIO	17,759.60
324	PENDIENTE SILLON	3,973.00
325	PENDIENTE SILLA	1,548.60
326	PENDIENTE SILLA	1,548.60
327	PENDIENTE ESCRITORIO	18,444.00
328	PENDIENTE SILLON	3,973.00
329	PENDIENTE SILLA	1,548.60
330	PENDIENTE SILLA	1,548.60
331	PENDIENTE BANCA	12,539.60
332	PENDIENTE BANCA	12,539.60
333	PENDIENTE BANCA	16,686.60
334	PENDIENTE MESA	1,525.40
335	PENDIENTE MESA	1,525.40
336	PENDIENTE MODULO	11,820.40
337	PENDIENTE MODULO	11,820.40
338	PENDIENTE MODULO	11,820.40
339	PENDIENTE LIBRERO	4,640.00
340	PENDIENTE LIBRERO	4,640.00
341	PENDIENTE ESCRITORIO	16,414.00
342	PENDIENTE SILLA	1,548.60
343	PENDIENTE SILLA	1,548.60
344	PENDIENTE MODULO	12,093.00
345	PENDIENTE MODULO	12,093.00
346	PENDIENTE SILLA	2,934.80
347	PENDIENTE SILLA	2,934.80
348	PENDIENTE SILLA	2,934.80
349	PENDIENTE ESCRITORIO	10,295.00
350	PENDIENTE LIBRERO	4,205.00
351	PENDIENTE LIBRERO	4,205.00
352	PENDIENTE SILLON	3,973.00
353	PENDIENTE SILLA DE PALETA	1,548.60
354	PENDIENTE SILLA DE PALETA	1,548.60

Código	Descripción del Bien	Valor en Libros
355	PENDIENTE ESCRITORIO	8,201.20
356	PENDIENTE ESCRITORIO	8,201.20
357	PENDIENTE SILLA	2,934.80
358	PENDIENTE SILLA	2,934.80
359	PENDIENTE SILLA	1,546.60
360	PENDIENTE SILLA	1,546.60
361	PENDIENTE MODULO	11,820.40
362	PENDIENTE MODULO	11,820.40
363	PENDIENTE MODULO	11,820.40
364	PENDIENTE SILLA	2,934.80
365	PENDIENTE SILLA	2,934.80
366	PENDIENTE SILLA	2,934.80
367	PENDIENTE MESA	6,136.40
368	PENDIENTE MODULO	18,386.00
369	PENDIENTE SILLA	2,934.80
370	PENDIENTE SILLA	2,934.80
371	PENDIENTE MESA	1,525.40
372	PENDIENTE SOFA	7,076.00
373	PENDIENTE SOFA	10,556.00
374	PENDIENTE MESA	3,857.00
375	PENDIENTE MESA	3,857.00
376	PENDIENTE MESA	3,857.00
377	PENDIENTE MESA	3,857.00
378	PENDIENTE MESA	3,857.00
379	PENDIENTE PORTA CPU	620.60
380	PENDIENTE PORTA CPU	620.60
381	PENDIENTE PORTA CPU	620.60
382	PENDIENTE PORTA CPU	620.60
383	PENDIENTE PORTA CPU	620.60
384	PENDIENTE PORTA CPU	620.60
385	PENDIENTE PORTA CPU	620.60
386	PENDIENTE PORTA CPU	620.60
387	PENDIENTE PORTA CPU	620.60
388	PENDIENTE PORTA CPU	620.60
389	PENDIENTE PINTARRÓN	2,813.00
390	PENDIENTE SILLA	933.80
391	PENDIENTE SILLA	933.80
392	PENDIENTE SILLA	933.80
393	PENDIENTE SILLA	933.80
394	PENDIENTE SILLA	933.80
395	PENDIENTE SILLA	933.80
396	PENDIENTE SILLA	933.80
397	PENDIENTE SILLA	933.80
398	PENDIENTE SILLA	933.80
399	PENDIENTE SILLA	933.80

Código	Descripción del Bien	Valor en Libros
400	PENDIENTE MESA	4,512.40
401	PENDIENTE MESA	4,512.40
402	PENDIENTE SILLA	933.80
403	PENDIENTE SILLA	933.80
404	PENDIENTE SILLA	1,937.20
405	PENDIENTE SILLA	1,937.20
406	PENDIENTE SILLA	1,937.20
407	PENDIENTE SILLA	1,937.20
408	PENDIENTE SILLA	1,937.20
409	PENDIENTE SILLA	1,937.20
410	PENDIENTE SILLA	1,937.20
411	PENDIENTE SILLA	1,937.20
412	PENDIENTE SILLA	1,937.20
413	PENDIENTE SILLA	1,937.20
414	PENDIENTE SILLA	1,937.20
415	PENDIENTE SILLA	1,937.20
416	PENDIENTE SILLA	1,937.20
417	PENDIENTE SILLA	1,937.20
418	PENDIENTE SILLA	1,937.20
419	PENDIENTE SILLA	1,937.20
420	PENDIENTE SILLA	1,937.20
421	PENDIENTE SILLA	1,937.20
422	PENDIENTE SILLA	1,937.20
423	PENDIENTE SILLA	1,937.20
424	PENDIENTE SILLA	1,937.20
425	PENDIENTE SILLA	1,937.20
426	PENDIENTE SILLA	1,937.20
427	PENDIENTE SILLA	1,937.20
428	PENDIENTE SILLA	1,937.20
429	PENDIENTE SILLA	1,937.20
430	PENDIENTE SILLA	1,937.20
431	PENDIENTE SILLA	1,937.20
432	PENDIENTE SILLA	1,937.20
433	PENDIENTE SILLA	1,937.20
434	PENDIENTE PINTARRÓN	3,265.40
435	PENDIENTE PINTARRÓN	3,265.40
436	PENDIENTE MESA	5,092.40
437	PENDIENTE SILLA	933.80
438	PENDIENTE SILLA	933.80
439	PENDIENTE SILLA	933.80
440	PENDIENTE SILLA	933.80
441	PENDIENTE SOFA	12,676.80
442	PENDIENTE TABURETE	1,919.80
443	PENDIENTE ESCRITORIO	8,717.40
444	PENDIENTE SILLA	2,934.80

Código	Descripción del Bien	Valor en Libros
445	PENDIENTE	11,716.00
446	PENDIENTE	11,716.00
447	PENDIENTE	11,716.00
448	PENDIENTE	11,716.00
449	PENDIENTE	20,648.00
450	PENDIENTE	2,934.80
451	PENDIENTE	2,934.80
452	PENDIENTE	2,934.80
453	PENDIENTE	2,934.80
454	PENDIENTE	2,934.80
455	PENDIENTE	2,934.80
456	PENDIENTE	2,934.80
457	PENDIENTE	2,934.80
458	PENDIENTE	2,934.80
459	PENDIENTE	2,934.80
460	PENDIENTE	10,057.20
461	PENDIENTE	3,085.60
462	PENDIENTE	3,085.60
463	PENDIENTE	3,085.60
464	PENDIENTE	3,085.60
465	PENDIENTE	3,085.60
466	PENDIENTE	3,085.60
467	PENDIENTE	3,085.60
468	PENDIENTE	3,085.60
469	PENDIENTE	9,825.20
470	PENDIENTE	9,355.40
471	PENDIENTE	10,509.60
472	PENDIENTE	3,973.00
473	PENDIENTE	3,973.00
474	PENDIENTE	18,722.40
475	PENDIENTE	9,088.60
476	PENDIENTE	3,085.60
477	PENDIENTE	3,085.60
478	PENDIENTE	9,935.40
479	PENDIENTE	2,934.80
480	PENDIENTE	4,640.00
481	PENDIENTE	4,640.00
482	PENDIENTE	16,008.00
483	PENDIENTE	754.00
484	PENDIENTE	754.00
485	PENDIENTE	754.00
486	PENDIENTE	754.00
487	PENDIENTE	754.00
488	PENDIENTE	754.00
489	PENDIENTE	754.00

Código	Descripción del Bien	Valor en Libros
490	PENDIENTE	754.00
491	PENDIENTE	754.00
492	PENDIENTE	754.00
493	PENDIENTE	754.00
494	PENDIENTE	754.00
495	PENDIENTE	754.00
496	PENDIENTE	754.00
497	PENDIENTE	754.00
498	PENDIENTE	754.00
499	PENDIENTE	754.00
500	PENDIENTE	754.00
502	PENDIENTE	754.00
503	PENDIENTE	754.00
504	PENDIENTE	754.00
505	PENDIENTE	754.00
506	PENDIENTE	754.00
507	PENDIENTE	754.00
508	PENDIENTE	754.00
509	PENDIENTE	754.00
510	PENDIENTE	754.00
511	PENDIENTE	754.00
512	PENDIENTE	754.00
513	PENDIENTE	754.00
514	PENDIENTE	754.00
515	PENDIENTE	754.00
516	PENDIENTE	754.00
517	PENDIENTE	754.00
518	PENDIENTE	754.00
519	PENDIENTE	754.00
520	PENDIENTE	754.00
521	PENDIENTE	754.00
522	PENDIENTE	754.00
523	PENDIENTE	754.00
524	PENDIENTE	754.00
525	PENDIENTE	754.00
526	PENDIENTE	754.00
527	PENDIENTE	754.00
528	PENDIENTE	754.00
529	PENDIENTE	754.00
530	PENDIENTE	754.00
531	PENDIENTE	754.00
532	PENDIENTE	754.00
533	PENDIENTE	754.00
534	PENDIENTE	754.00

Código	Descripción del Bien	Valor en Libros
535	PENDIENTE SILLA	754.00
536	PENDIENTE SILLA	754.00
537	PENDIENTE SILLA	754.00
538	PENDIENTE SILLA	754.00
539	PENDIENTE SILLA	754.00
540	PENDIENTE SILLA	754.00
541	PENDIENTE SILLA	754.00
542	PENDIENTE SILLA	754.00
543	PENDIENTE SILLA	754.00
544	PENDIENTE SILLA	754.00
545	PENDIENTE SILLA	754.00
546	PENDIENTE SILLA	754.00
547	PENDIENTE SILLA	754.00
548	PENDIENTE SILLA	754.00
549	PENDIENTE SILLA	754.00
550	PENDIENTE SILLA	754.00
551	PENDIENTE SILLA	754.00
552	PENDIENTE SILLA	754.00
553	PENDIENTE SILLA	754.00
554	PENDIENTE SILLA	754.00
555	PENDIENTE SILLA	754.00
556	PENDIENTE SILLA	754.00
557	PENDIENTE SILLA	754.00
558	PENDIENTE SILLA	754.00
559	PENDIENTE SILLA	754.00
560	PENDIENTE SILLA	754.00
561	PENDIENTE SILLA	754.00
562	PENDIENTE SILLA	754.00
563	PENDIENTE SILLA	754.00
564	PENDIENTE SILLA	754.00
565	PENDIENTE SILLA	754.00
566	PENDIENTE SILLA	754.00
567	PENDIENTE SILLA	754.00
568	PENDIENTE SILLA	754.00
569	PENDIENTE SILLA	754.00
570	PENDIENTE SILLA	754.00
571	PENDIENTE SILLA	754.00
572	PENDIENTE SILLA	754.00
573	PENDIENTE SILLA	754.00
574	PENDIENTE SILLA	754.00
575	PENDIENTE SILLA	754.00
576	PENDIENTE SILLA	754.00
577	PENDIENTE SILLA	754.00
578	PENDIENTE SILLA	754.00
579	PENDIENTE SILLA	754.00

Código	Descripción del Bien	Valor en Libros
580	PENDIENTE SILLA	754.00
581	PENDIENTE SILLA	754.00
582	PENDIENTE SILLA	754.00
583	PENDIENTE SILLA	754.00
584	PENDIENTE SILLA	754.00
585	PENDIENTE SILLA	754.00
586	PENDIENTE SILLA	754.00
587	PENDIENTE SILLA	754.00
588	PENDIENTE SILLA	754.00
589	PENDIENTE SILLA	754.00
590	PENDIENTE SILLA	754.00
591	PENDIENTE SILLA	754.00
592	PENDIENTE SILLA	754.00
593	PENDIENTE SILLA	754.00
594	PENDIENTE SILLA	754.00
595	PENDIENTE SILLA	754.00
596	PENDIENTE SILLA	754.00
597	PENDIENTE SILLA	754.00
598	PENDIENTE SILLA	754.00
599	PENDIENTE SILLA	754.00
600	PENDIENTE SILLA	754.00
601	PENDIENTE SILLA	754.00
602	PENDIENTE SILLA	754.00
603	PENDIENTE SILLA	2,834.80
604	PENDIENTE SILLA	2,834.80
605	PENDIENTE SILLA	2,834.80
606	PENDIENTE AIRE ACONDICIONADO	234,133.64
607	PENDIENTE AIRE ACONDICIONADO	202,845.72
608	PENDIENTE AIRE ACONDICIONADO	122,568.08
609	PENDIENTE AIRE ACONDICIONADO	11,379.16
610	PENDIENTE AIRE ACONDICIONADO	11,379.16
611	PENDIENTE AIRE ACONDICIONADO	11,379.16
612	PENDIENTE AIRE ACONDICIONADO	11,379.16
613	PENDIENTE AIRE ACONDICIONADO	9,180.92
614	PENDIENTE AIRE ACONDICIONADO	9,180.92
615	PENDIENTE SWITCH	22,301.00
616	PENDIENTE SWITCH	31,681.00
617	PENDIENTE PUERTO DE ACCESO	12,151.00
618	PENDIENTE PUERTO DE ACCESO	12,151.00
619	PENDIENTE PUERTO DE ACCESO	12,151.00
620	PENDIENTE COMUTADOR	69,450.00
621	PENDIENTE TELÉFONO COMUTADOR	5,191.00
622	PENDIENTE TELÉFONO IP	2,291.00
623	PENDIENTE TELÉFONO IP	2,291.00
624	PENDIENTE TELÉFONO IP	2,291.00

Código	Descripción del Bien	Valor en Libros
625	PENDIENTE	
	TELÉFONO IP	2,291.00
626	PENDIENTE	
	TELÉFONO IP	2,291.00
627	PENDIENTE	
	TELÉFONO IP	2,291.00
628	PENDIENTE	
	TELÉFONO IP	2,291.00
629	PENDIENTE	
	TELÉFONO IP	2,291.00
630	PENDIENTE	
	TELÉFONO IP	2,291.00
631	PENDIENTE	
	TELÉFONO IP	2,291.00
632	PENDIENTE	
	TELÉFONO IP	2,291.00
633	PENDIENTE	
	TELÉFONO IP	2,291.00
634	PENDIENTE	
	TELÉFONO IP	2,291.00
635	PENDIENTE	
	TELÉFONO IP	2,291.00
636	PENDIENTE	
	EQUIPO DE CÓMPUTO	15,633.79
637	PENDIENTE	
	EQUIPO DE CÓMPUTO	15,633.79
638	PENDIENTE	
	EQUIPO DE CÓMPUTO	15,633.79
639	PENDIENTE	
	EQUIPO DE CÓMPUTO	15,633.79
640	PENDIENTE	
	EQUIPO DE CÓMPUTO	15,633.79
641	PENDIENTE	
	EQUIPO DE CÓMPUTO	19,551.04
642	PENDIENTE	
	EQUIPO DE CÓMPUTO	19,551.04
643	PENDIENTE	
	EQUIPO DE CÓMPUTO	19,551.04
644	PENDIENTE	
	EQUIPO DE CÓMPUTO	19,551.04
645	PENDIENTE	
	EQUIPO DE CÓMPUTO	19,551.04
646	PENDIENTE	
	EQUIPO DE CÓMPUTO	19,551.04
647	PENDIENTE	
	EQUIPO DE CÓMPUTO	19,551.04
648	PENDIENTE	
	EQUIPO DE CÓMPUTO	19,551.04
649	PENDIENTE	
	EQUIPO DE CÓMPUTO	19,551.04
650	PENDIENTE	
	EQUIPO DE CÓMPUTO	19,551.04
	BIENES INMUEBLES	
	TERRENOS	
10		
11		
	EDIFICIOS	
606	3211001	EDIFICIOS
13		14,886,361.32
	Y DEMAS INMUEBLES	

Bajo protesta de decir verdad declaramos que los Estados Financieros y sus Notas, son razonablemente correctos y son responsabilidad del emisor

ING. RICARDO VELEZ BADILLA
 Director General de Planeación y Administración

C. BRIANDA VIVIAN MARTÍNEZ
 Directora General

Sistema Estatal de Evaluación
Relación de esquemas bursátiles y de coberturas financieras
INSTITUTO SONORENSE DE LA JUVENTUD
Del 01 de Enero al 31 de Diciembre de 2016
(pesos)

CPCA-IV-20

CUENTA PÚBLICA 2016

Identificación del Instrumento	Colocación	Interés Ganados	Valor Actual
	A	B	C=A+B
1			
2			
3			0.00
4			
5			
6			
7			
8			
9			
10			
Total	0.00	0.00	0.00
Otros Instrumentos de Bursatilización			
1			
2			
3			
4			
5			
6			
7			
8			
9			
10			
Total Otros Instrumentos	0.00	0.00	0.00
TOTAL	0.00	0.00	0.00

 ING. RICARDO VELEZ BADILLA
 Director General de Planeación y Administración

 LIC. CÉSAR ESTRADA RODRÍGUEZ
 Coordinador de Planeación

**SISTEMA ESTATAL DE EVALUACIÓN
INSTITUTO SONORENSE DE LA JUVENTUD
ANÁLISIS DE LAS VARIACIONES PROGRAMÁTICO-PRESUPUESTAL
CUENTA PÚBLICA 2016**

PRESUPUESTO:

El presupuesto anual autorizado por parte del H. Congreso del Estado para el ejercicio fiscal 2016 y comunicado a este Instituto a través de oficio No. 0031-2/16 de fecha 29 de Enero del 2016 por parte de la Secretaría de Educación y Cultura y recibido el 10 de Febrero, es por: \$22,320,829.90 (Son: Veintidós Millones Trescientos Veinte Mil Ochocientos Veintinueve Pesos 90/100 M.N.); de los cuales \$10,416,619.40 pesos están destinados para Servicios Personales y \$11,904,210.50 para gastos de operación.

Durante el primer trimestre se recibió el día 03 de marzo del año en curso, el subsidio para gastos de operación correspondiente al mes de enero, por la cantidad de \$817,659.46 pesos, mediante orden de pago No. 1900001206, así como también el subsidio para gastos de operación correspondiente al mes de febrero, por la cantidad de \$908,659.46 pesos, mediante orden de pago No. 1900001207. El subsidio para gastos de operación correspondiente al mes de marzo se recibió el día 22 de Marzo, por la cantidad de \$1,018,959.46 pesos, mediante orden de pago No. 1900003257.

Durante el segundo trimestre, se recibió el subsidio para gastos de operación correspondiente al mes de Abril, el día 20 de Abril mediante OP/1900005389, por la cantidad de \$1,041,459.46; el subsidio para gastos de operación correspondiente al mes de Mayo se recibió el día 19 de Mayo mediante OP/1900008257, por la cantidad de \$1,041,059.46; el subsidio para gastos de operación correspondiente al mes de Junio se recibió el día 13 de Junio mediante OP/1900011433, por la cantidad de \$934,759.46.

Durante el tercer trimestre, se recibió el subsidio para gastos de operación correspondiente al mes de Julio, el día 19 de Agosto mediante OP/1900019198, por la cantidad de \$968,759.46; el subsidio para gastos de operación correspondiente al mes de Agosto se recibió el día 19 de Agosto mediante OP/1900029699, por la cantidad de \$951,959.46; del subsidio para gastos de operación correspondiente al mes de Septiembre se recibió un adelanto de \$300,000 pesos, el día 19 de Agosto.

Así mismo, durante el tercer trimestre, se recibieron recursos extraordinarios para el pago de facturas de difusión de programas de este Instituto, por la cantidad de \$682,000 pesos, mediante OP/1900012673 y la cantidad de \$52,200 pesos, mediante OP/1900012778.

Durante el ejercicio fiscal 2016, se recibieron recursos que corresponden a la aportación de licencias vehicular y alcoholes por parte de la Dirección General de Recaudación por la cantidad de \$663,237 pesos, según OP/0800001061 y \$187,850 pesos, según OP/0800001516 correspondientes al mes de Enero; la cantidad de \$161,250 pesos, según OP/0800002137 y \$74,092 pesos, según OP/0800002229 correspondientes al mes de Febrero; la cantidad de \$32,101 pesos, según OP/0800002723 y \$193,065 pesos, según OP/0800002724 correspondientes al mes de Marzo; la cantidad de \$187,705 pesos, según OP/0800004828 y \$26,640 pesos, según OP/0800004829 correspondientes al mes de Abril; la cantidad de \$123,650 pesos, según OP/0800006768 y \$51,890 pesos, según OP/0800006766 correspondientes al mes de Mayo; \$146,200 pesos, según OP/0800008333; \$52,658, según OP/0800009455, correspondientes al mes de Junio; \$146,200 pesos, según OP/0800010007; \$52,658, según OP/0800010005, correspondientes al mes de Julio; \$139,215 pesos, según OP/0800011610, y \$51,958 pesos, según OP/0800011611; correspondientes al mes de Agosto; \$187,505 pesos, según OP/0800014672, y \$50,959 pesos, según OP/0800014670; correspondientes al mes de Septiembre; \$20,721 pesos, según OP/0800015280, y \$180,900 pesos, según OP/0800015279; correspondientes al mes de Octubre; \$184,815 pesos, según OP/0800016039, y \$23,029 pesos, según OP/0800016040; correspondientes al mes de Noviembre; **quedando pendiente por recibir** \$266,935 pesos, según OP/0800000135, y \$17,374 pesos, según OP/0800000136; correspondientes al mes de Diciembre.

Durante el cuarto trimestre, se recibió el subsidio para gastos de operación por la cantidad de \$746,759.46, equivalente al complemento de la OP/1900038042 correspondiente al mes de Septiembre. Cabe hacer la aclaración

**SISTEMA ESTATAL DE EVALUACIÓN
INSTITUTO SONORENSE DE LA JUVENTUD
ANÁLISIS DE LAS VARIACIONES PROGRAMÁTICO-PRESUPUESTAL
CUENTA PÚBLICA 2016**

que a la fecha de este informe no se recibieron los subsidios para gastos de operación correspondientes a los meses de octubre, noviembre y diciembre del 2016.

La Coordinación Ejecutiva de Comunicación Gubernamental informó al Ente un gasto derivado de la promoción de los diferentes programas y actividades de este Instituto, por la cantidad de \$2,374,656.93.

Se recibieron \$198,620 pesos según OP/0800015401, correspondiente al período de mayo a agosto; \$12,910 pesos según OP/0800015398, correspondiente al mes de septiembre; \$30,820 pesos según OP/0800015400, correspondiente al mes de octubre; \$32,275 pesos según OP/800016163 correspondiente al mes de noviembre y \$71,005 pesos, según OP/800000163 correspondiente al mes de Diciembre, por concepto de aportaciones de empresarios para el mantenimiento de las casas de estudiantes de Ures, Sahuaripa, Granados, Empalme, Sonorense y Cananea. Estos recursos son entregados mediante la Dirección General de Recaudación.

Se recibieron \$20,229.99, OP/5100020053 correspondiente al mes de Agosto; \$20,230.01, OP/5100020065 correspondiente al mes de Septiembre; \$20,230.01, OP/5100020068 correspondiente al mes de Octubre; \$20,230.01, OP/5100020070 correspondiente al mes de Noviembre; \$20,229.99, OP/5100020053 correspondiente al mes de Diciembre. Este recurso se recibió mediante la Secretaría Infraestructura y Desarrollo Urbano por concepto de servicio de arrendamiento de equipo de transporte, según contrato No. CEBYC-ARRENVEHIC-107-16 por un período del 01 de agosto al 31 de diciembre de 2016, mediante licitación CE-926019946-E7-2016.

Durante el CUARTO TRIMESTRE se recibió la cantidad de \$5,150,861.10, por concepto de convenio de colaboración para la ejecución de proyectos en el marco del Programa Nacional de Prevención del Delito (PRONAPRED).

Durante este Ejercicio que se informa, este Ente recibió recurso federal por parte del Instituto Mexicano de la Juventud, por un total de \$1,020,000 pesos, para el desarrollo de los siguientes programas: Programa IMJUVE/COMEDOR PODER JOVEN, OP/1900038308 por la cantidad de \$300,000 pesos; Programa IMJUVE/RADIO PODER JOVEN, OP/1900038371 por la cantidad de \$60,000 pesos; Programa IMJUVE/CENTROS PODER JOVEN, OP/1900041631 por la cantidad de \$260,000 pesos; y, Programa IMJUVE/CASA DEL EMPRENDEDOR, OP/1900046730 por la cantidad de \$400,000 pesos.

**SISTEMA ESTATAL DE EVALUACIÓN
INSTITUTO SONORENSE DE LA JUVENTUD
ANÁLISIS DE LAS VARIACIONES PROGRAMÁTICO-PRESUPUESTAL**

CUENTA PÚBLICA 2016

A CONTINUACIÓN SE INFORMA DE QUE MANERA ESTOS INGRESOS EXTRAORDINARIOS MODIFICARON EL PRESUPUESTO INICIAL DE CADA UNA DE LAS PARTIDAS DEL GASTO.

VARIACIÓN EN LAS PARTIDAS

2000 Materiales y Suministros

21101 Materiales, útiles y equipos menores de oficina.- Durante el CUARTO TRIMESTRE, esta partida sufrió una reducción de \$38,338.56, debido a que no se entregó a este Ente el subsidio para gastos de operación correspondiente a los meses de Octubre, Noviembre y Diciembre, por lo cual hubo la necesidad de reducir el presupuesto asignado para la misma.

21201 Materiales y útiles de impresión y reproducción.- Durante el CUARTO TRIMESTRE, esta partida sufrió una reducción de \$5,692.94, debido a que no se entregó a este Ente el subsidio para gastos de operación correspondiente a los meses de Octubre, Noviembre y Diciembre, por lo cual hubo la necesidad de reducir el presupuesto asignado para la misma.

Igualmente durante este trimestre, esta partida sufrió una ampliación de **\$18,900.20** derivado de la **aportación voluntaria por licencias de vehicular y alcoholes**, mediante OP/0800011610 y OP/0800011611. Este recurso se recibió el día 05 de Octubre del 2016 y es en apoyo al desarrollo de los diferentes programas y necesidades de este Instituto.

21501 Material para información.- Durante el CUARTO TRIMESTRE, esta partida sufrió una reducción de \$126.00, debido a que no se entregó a este Ente el subsidio para gastos de operación correspondiente a los meses de Octubre, Noviembre y Diciembre, por lo cual hubo la necesidad de reducir el presupuesto asignado para la misma.

21601 Material de limpieza.- Durante el CUARTO TRIMESTRE, esta partida sufrió una reducción de \$57,831.73, debido a que no se entregó a este Ente el subsidio para gastos de operación correspondiente a los meses de Octubre, Noviembre y Diciembre, por lo cual hubo la necesidad de reducir el presupuesto asignado para la misma.

21701 Materiales educativos.- Durante el CUARTO TRIMESTRE, esta partida sufrió una reducción de \$12,978.98, debido a que no se entregó a este Ente el subsidio para gastos de operación correspondiente a los meses de Octubre, Noviembre y Diciembre, por lo cual hubo la necesidad de reducir el presupuesto asignado para la misma.

21801 Placas, engomados calcomanías y hologramas.- Durante el SEGUNDO TRIMESTRE esta partida se modificó por la cantidad de **\$3,000** pesos, derivado de la **aportación voluntaria por licencias de vehicular y alcoholes**, mediante OP/800004828 y OP/800004829. Este recurso se recibió el día 09 de Junio del 2016 y es en apoyo al desarrollo de los diferentes programas y necesidades de este Instituto.

Durante el CUARTO TRIMESTRE, esta partida sufrió una reducción de \$1,446.00, debido a que no se entregó a este Ente el subsidio para gastos de operación correspondiente a los meses de Octubre, Noviembre y Diciembre, por lo cual hubo la necesidad de reducir el presupuesto asignado para la misma.

22101 Productos alimenticios para el personal en las instalaciones.- Durante el CUARTO TRIMESTRE, esta partida sufrió una reducción de \$135,068.85, debido a que no se entregó a este Ente el subsidio para gastos de operación correspondiente a los meses de Octubre, Noviembre y Diciembre, por lo cual hubo la necesidad de reducir el presupuesto asignado para la misma.

22106 Adquisición de agua potable.- Durante el SEGUNDO TRIMESTRE esta partida se modificó por la cantidad de **\$20,000** pesos, derivado de la **aportación voluntaria por licencias de vehicular y alcoholes**, mediante OP/800004828 y OP/800004829. Este recurso se recibió el día 09 de Junio del 2016 y es en apoyo al desarrollo de los diferentes programas y necesidades de este Instituto.

**SISTEMA ESTATAL DE EVALUACIÓN
INSTITUTO SONORENSE DE LA JUVENTUD
ANÁLISIS DE LAS VARIACIONES PROGRAMÁTICO-PRESUPUESTAL**

CUENTA PÚBLICA 2016

Durante el TERCER TRIMESTRE esta partida se modificó por la cantidad de **\$25,000** pesos, derivado de la **aportación voluntaria por licencias de vehicular y alcoholes**, correspondiente a los meses de mayo y junio del 2016, en apoyo al desarrollo de los diferentes programas y necesidades de este Instituto.

Durante el CUARTO TRIMESTRE, esta partida sufrió una reducción de **\$1,043.92**, debido a que no se entregó a este Ente el subsidio para gastos de operación correspondiente a los meses de Octubre, Noviembre y Diciembre, por lo cual hubo la necesidad de reducir el presupuesto asignado para la misma.

22301.- Utensilios para el Servicio de Alimentación.- Durante el TERCER TRIMESTRE esta partida se modificó por la cantidad de **\$20,000** pesos, derivado de la **aportación voluntaria por licencias de vehicular y alcoholes**, correspondiente a los meses de mayo y junio del 2016, en apoyo al desarrollo de los diferentes programas y necesidades de este Instituto.

23101 Productos alimenticios adquiridos como materia prima.- Durante el CUARTO TRIMESTRE, esta partida se modificó por la cantidad de \$300,000 pesos, debido a recurso federal recibido por parte del Instituto Mexicano de la Juventud, para uso del programa "Comedores Juveniles".

Durante este último trimestre, esta partida sufrió una ampliación de **\$239,946.06** derivado de la **aportación voluntaria por licencias de vehicular y alcoholes**, correspondiente a los meses de Noviembre y Diciembre. Este recurso es en apoyo al desarrollo de los diferentes programas y necesidades de este Instituto.

24601 Material eléctrico y electrónico.- Durante el CUARTO TRIMESTRE esta partida se modificó por la cantidad de **\$244,042.77**, debido a recurso federal recibido por parte del Instituto Mexicano de la Juventud por concepto del Programa "Casa del Emprendedor", según OP/1900046730.

Durante este último trimestre, esta partida sufrió una ampliación de **\$217,406.94** derivado de la **aportación voluntaria por licencias de vehicular y alcoholes**, correspondiente a los meses de Noviembre y Diciembre. Este recurso es en apoyo al desarrollo de los diferentes programas y necesidades de este Instituto.

24701 Artículos metálicos para la construcción.- Durante el CUARTO TRIMESTRE, esta partida sufrió una ampliación de **\$313.60** derivado de la **aportación voluntaria por licencias de vehicular y alcoholes**, mediante OP/0800011610 y OP/0800011611. Este recurso se recibió el día 05 de Octubre del 2016 y es en apoyo al desarrollo de los diferentes programas y necesidades de este Instituto.

24801 Materiales Complementarios.- Durante el CUARTO TRIMESTRE esta partida se modificó por la cantidad de **\$140,000** pesos, derivado de la **aportación voluntaria por licencias de vehicular y alcoholes**, correspondiente a los meses de septiembre y octubre del 2016, en apoyo al desarrollo de los diferentes programas y necesidades de este Instituto.

24701 Otros materiales y artículos de construcción y reparación.- Durante el CUARTO TRIMESTRE, esta partida sufrió una reducción de **\$249,247.09**, debido a que no se entregó a este Ente el subsidio para gastos de operación correspondiente a los meses de Octubre, Noviembre y Diciembre, por lo cual hubo la necesidad de reducir el presupuesto asignado para la misma.

26102 Lubricantes y aditivos.- Durante el CUARTO TRIMESTRE, esta partida sufrió una ampliación de **\$313.60** derivado de la **aportación voluntaria por licencias de vehicular y alcoholes**, mediante OP/0800011610 y OP/0800011611. Este recurso se recibió el día 05 de Octubre del 2016 y es en apoyo al desarrollo de los diferentes programas y necesidades de este Instituto.

27101 Vestuarios y uniformes.- Durante el CUARTO TRIMESTRE, esta partida sufrió una reducción de **\$63,338.37**, debido a que no se entregó a este Ente el subsidio para gastos de operación correspondiente a los meses de Octubre, Noviembre y Diciembre, por lo cual hubo la necesidad de reducir el presupuesto asignado para la misma.

**SISTEMA ESTATAL DE EVALUACIÓN
INSTITUTO SONORENSE DE LA JUVENTUD
ANÁLISIS DE LAS VARIACIONES PROGRAMÁTICO-PRESUPUESTAL**

CUENTA PÚBLICA 2016

27301 Artículos deportivos.- Durante el CUARTO TRIMESTRE, esta partida sufrió una reducción de **\$115,566.07**, debido a que no se entregó a este Ente el subsidio para gastos de operación correspondiente a los meses de Octubre, Noviembre y Diciembre, por lo cual hubo la necesidad de reducir el presupuesto asignado para la misma.

29101 Herramientas menores.- Durante el CUARTO TRIMESTRE, esta partida sufrió una reducción de **\$28,421.11**, debido a que no se entregó a este Ente el subsidio para gastos de operación correspondiente a los meses de Octubre, Noviembre y Diciembre, por lo cual hubo la necesidad de reducir el presupuesto asignado para la misma.

29201 Refacciones y accesorios menores de edificios.- Durante el CUARTO TRIMESTRE, esta partida sufrió una reducción de **\$24,059.51**, debido a que no se entregó a este Ente el subsidio para gastos de operación correspondiente a los meses de Octubre, Noviembre y Diciembre, por lo cual hubo la necesidad de reducir el presupuesto asignado para la misma.

29401 Refacciones y accesorios menores de equipo de cómputo y tecnologías de la información.- Durante el CUARTO TRIMESTRE, esta partida sufrió una reducción de **\$11,702.36**, debido a que no se entregó a este Ente el subsidio para gastos de operación correspondiente a los meses de Octubre, Noviembre y Diciembre, por lo cual hubo la necesidad de reducir el presupuesto asignado para la misma.

39501 Penas, multas, accesorios y actualizaciones.- Durante el CUARTO TRIMESTRE, esta partida sufrió una ampliación de **\$34,800** pesos derivado de la **aportación voluntaria por licencias de vehicular y alcoholes**, correspondiente a los meses de Noviembre y Diciembre. Este recurso es en apoyo al desarrollo de los diferentes programas y necesidades de este Instituto.

29601 Refacciones y Accesorios Menores de Equipo de Transporte.- Durante el SEGUNDO TRIMESTRE esta partida se modificó por la cantidad de **\$50,000** pesos, derivado de la **aportación voluntaria por licencias de vehicular** correspondiente al mes de Enero, mediante OP/800001516 por la cantidad de \$187,850 pesos. Este recurso se recibió el día 11 de Abril del 2016 y es en apoyo al desarrollo de los diferentes programas y necesidades de este Instituto.

Durante el CUARTO TRIMESTRE, esta partida sufrió una reducción de **\$10,808.50**, debido a que no se entregó a este Ente el subsidio para gastos de operación correspondiente a los meses de Octubre, Noviembre y Diciembre, por lo cual hubo la necesidad de reducir el presupuesto asignado para la misma.

De igual forma, esta partida se modificó por la cantidad de **\$9,000** pesos, derivado de la **aportación voluntaria por licencias de vehicular y alcoholes**, correspondiente a los meses de septiembre y octubre del 2016, en apoyo al desarrollo de los diferentes programas y necesidades de este Instituto.

3000 Servicios Generales

31101 Energía eléctrica.- Durante el CUARTO TRIMESTRE, esta partida sufrió una reducción de **\$216,752.96**, debido a que no se entregó a este Ente el subsidio para gastos de operación correspondiente a los meses de Octubre, Noviembre y Diciembre, por lo cual hubo la necesidad de reducir el presupuesto asignado para la misma.

31201 Gas.- Durante el CUARTO TRIMESTRE, esta partida sufrió una reducción de **\$4,131.90**, debido a que no se entregó a este Ente el subsidio para gastos de operación correspondiente a los meses de Octubre, Noviembre y Diciembre, por lo cual hubo la necesidad de reducir el presupuesto asignado para la misma.

Igualmente durante este trimestre, esta partida sufrió una ampliación de **\$10,000 pesos** derivado de la **aportación voluntaria por licencias de vehicular y alcoholes**, mediante OP/0800011610 y OP/0800011611. Este recurso se recibió el día 05 de Octubre del 2016 y es en apoyo al desarrollo de los diferentes programas y necesidades de este Instituto.

31301 Agua potable.- Durante el CUARTO TRIMESTRE, esta partida sufrió una reducción de **\$51,097.00**, debido a que no se entregó a este Ente el subsidio para gastos de operación correspondiente a los meses de Octubre, Noviembre y Diciembre, por lo cual hubo la necesidad de reducir el presupuesto asignado para la misma.

**SISTEMA ESTATAL DE EVALUACIÓN
INSTITUTO SONORENSE DE LA JUVENTUD
ANÁLISIS DE LAS VARIACIONES PROGRAMÁTICO-PRESUPUESTAL**

CUENTA PÚBLICA 2016

31401 Telefonía tradicional.- Durante el CUARTO TRIMESTRE, esta partida sufrió una reducción de **\$105,909.61**, debido a que no se entregó a este Ente el subsidio para gastos de operación correspondiente a los meses de Octubre, Noviembre y Diciembre, por lo cual hubo la necesidad de reducir el presupuesto asignado para la misma.

31801 Servicio Postal.- Durante el CUARTO TRIMESTRE, esta partida sufrió una reducción de **\$7,575.96**, debido a que no se entregó a este Ente el subsidio para gastos de operación correspondiente a los meses de Octubre, Noviembre y Diciembre, por lo cual hubo la necesidad de reducir el presupuesto asignado para la misma.

32101 Arrendamiento de terrenos.- Durante el CUARTO TRIMESTRE, esta partida sufrió una reducción de **\$150,000.00**, debido a que no se entregó a este Ente el subsidio para gastos de operación correspondiente a los meses de Octubre, Noviembre y Diciembre, por lo cual hubo la necesidad de reducir el presupuesto asignado para la misma.

32201 Arrendamiento de edificios.- Durante el CUARTO TRIMESTRE, esta partida sufrió una reducción de **\$31,580.00**, debido a que no se entregó a este Ente el subsidio para gastos de operación correspondiente a los meses de Octubre, Noviembre y Diciembre, por lo cual hubo la necesidad de reducir el presupuesto asignado para la misma.

32301 Arrendamiento de muebles, maquinaria y equipo.- Durante el CUARTO TRIMESTRE, esta partida sufrió una reducción de **\$11,492.07**, debido a que no se entregó a este Ente el subsidio para gastos de operación correspondiente a los meses de Octubre, Noviembre y Diciembre, por lo cual hubo la necesidad de reducir el presupuesto asignado para la misma.

32302 Arrendamiento de quipos y bienes informáticos.- Durante el CUARTO TRIMESTRE, esta partida sufrió una reducción de **\$20,000.00**, debido a que no se entregó a este Ente el subsidio para gastos de operación correspondiente a los meses de Octubre, Noviembre y Diciembre, por lo cual hubo la necesidad de reducir el presupuesto asignado para la misma.

32501 Arrendamiento de Equipo de Transporte.- Durante el TERCER TRIMESTRE esta partida se modificó por la cantidad de **\$50,000** pesos, derivado de la **aportación voluntaria por licencias de vehicular y alcoholes**, correspondiente a los meses de mayo y junio del 2016, en apoyo al desarrollo de los diferentes programas y necesidades de este Instituto.

Durante el CUARTO TRIMESTRE, esta partida sufrió una reducción de **\$37,907.06**, debido a que no se entregó a este Ente el subsidio para gastos de operación correspondiente a los meses de Octubre, Noviembre y Diciembre, por lo cual hubo la necesidad de reducir el presupuesto asignado para la misma.

Durante el CUARTO TRIMESTRE esta partida se modifico por la cantidad de **\$116,321.09**, ya que se recibieron \$20,229.99, OP/5100020053 correspondiente al mes de Agosto; \$20,230.01, OP/5100020065 correspondiente al mes de Septiembre; \$20,230.01, OP/5100020068 correspondiente al mes de Octubre; \$20,230.01, OP/5100020070 correspondiente al mes de Noviembre; \$20,229.99, OP/5100020053 correspondiente al mes de Diciembre. Este recurso re recibió mediante la Secretaría Infraestructura y Desarrollo Urbano por concepto de servicio de arrendamiento de equipo de transporte, según contrato No. CEBYC-ARRENVEHIC-107-16 por un período del 01 de agosto al 31 de diciembre de 2016, mediante licitación CE-926019946-E7-2016.

32901 Otros arrendamientos.- Durante el SEGUNDO TRIMESTRE esta partida se modificó por la cantidad de **\$50,000** pesos, derivado de la **aportación voluntaria por licencias de vehicular** correspondiente al mes de Enero, mediante OP/800001516 por la cantidad de \$187,850 pesos. Este recurso se recibió el día 11 de Abril del 2016 y es en apoyo al desarrollo de los diferentes programas y necesidades de este Instituto.

Durante el CUARTO TRIMESTRE, esta partida sufrió una reducción de **\$25,419.60**, debido a que no se entregó a este Ente el subsidio para gastos de operación correspondiente a los meses de Octubre, Noviembre y Diciembre, por lo cual hubo la necesidad de reducir el presupuesto asignado para la misma.

33101 Servicios legales, de contabilidad, auditorías y relacionados.- Durante el CUARTO TRIMESTRE, esta partida sufrió una reducción de **\$1,440.00**, debido a que no se entregó a este Ente el subsidio para gastos de operación correspondiente a los meses de Octubre, Noviembre y Diciembre, por lo cual hubo la necesidad de reducir el presupuesto asignado para la misma.

**SISTEMA ESTATAL DE EVALUACIÓN
INSTITUTO SONORENSE DE LA JUVENTUD
ANÁLISIS DE LAS VARIACIONES PROGRAMÁTICO-PRESUPUESTAL
CUENTA PÚBLICA 2016**

También durante este último trimestre, esta partida se modificó por la cantidad de **\$20,000** pesos, derivado de la **aportación voluntaria por licencias de vehicular y alcoholes**, correspondiente a los meses de septiembre y octubre del 2016, en apoyo al desarrollo de los diferentes programas y necesidades de este Instituto.

33301 Servicios de informática.- Durante el CUARTO TRIMESTRE, esta partida sufrió una reducción de **\$15,000.00**, debido a que no se entregó a este Ente el subsidio para gastos de operación correspondiente a los meses de Octubre, Noviembre y Diciembre, por lo cual hubo la necesidad de reducir el presupuesto asignado para la misma.

33401 Servicios de capacitación.- Durante el CUARTO TRIMESTRE, esta partida sufrió una reducción de **\$247,040.00**, debido a que no se entregó a este Ente el subsidio para gastos de operación correspondiente a los meses de Octubre, Noviembre y Diciembre, por lo cual hubo la necesidad de reducir el presupuesto asignado para la misma.

33603 Impresiones y publicaciones oficiales.- Durante el CUARTO TRIMESTRE, esta partida sufrió una reducción de **\$107,267.60**, debido a que no se entregó a este Ente el subsidio para gastos de operación correspondiente a los meses de Octubre, Noviembre y Diciembre, por lo cual hubo la necesidad de reducir el presupuesto asignado para la misma.

33801 Servicio de Vigilancia.- Durante el SEGUNDO TRIMESTRE esta partida se modificó por la cantidad de **\$306,820**, debido a la necesidad Servicio de Vigilancia en "La Casa de la Juventud", ya que este Ente, al momento de la realización del Programa Anual de Adquisiciones, no esperaba que la estancia provisional de este Instituto en el anfitetatro del Centro de Gobierno se alargaría mucho más de lo previsto, lo cual dio origen a diversos actos vandálicos en dicho inmueble, motivo por el cual este Instituto se vio en la obligación de solicitar dichos servicios. Esta variación es respaldada mediante por la **aportación voluntaria por licencias de vehicular y alcoholes**, como se describen a continuación: \$37,850 restantes de OP/800001516, correspondiente a licencia vehicular del mes de enero; \$161,250 de OP/800002137, correspondiente a licencia vehicular del mes de febrero; \$74,092 pesos de OP/800002229, correspondiente a licencia de alcoholes del mes de febrero; ; \$32,101 pesos de OP/800002723, correspondiente a licencia de alcoholes mes de marzo; y, \$1,527, derivados de OP/800002724, correspondiente a licencia vehicular del mes de marzo.

Durante el CUARTO TRIMESTRE, esta partida sufrió una reducción de **\$26,680.00**, debido a que no se entregó a este Ente el subsidio para gastos de operación correspondiente a los meses de Octubre, Noviembre y Diciembre, por lo cual hubo la necesidad de reducir el presupuesto asignado para la misma.

34101 Servicios Financieros y Bancarios.- Durante el TERCER TRIMESTRE esta partida se modificó por la cantidad de **\$12,000** pesos, derivado de la **aportación voluntaria por licencias de vehicular y alcoholes**, correspondiente a los meses de mayo y junio del 2016, en apoyo al desarrollo de los diferentes programas y necesidades de este Instituto.

Durante el CUARTO TRIMESTRE, esta partida sufrió una reducción de **\$1,855.35**, debido a que no se entregó a este Ente el subsidio para gastos de operación correspondiente a los meses de Octubre, Noviembre y Diciembre, por lo cual hubo la necesidad de reducir el presupuesto asignado para la misma.

También durante este último trimestre, esta partida se modificó por la cantidad de **\$5,000** pesos, derivado de la **aportación voluntaria por licencias de vehicular y alcoholes**, correspondiente a los meses de septiembre y octubre del 2016, en apoyo al desarrollo de los diferentes programas y necesidades de este Instituto.

34501 Seguros de bienes informáticos.- Durante el CUARTO TRIMESTRE, esta partida sufrió una reducción de **\$17,776.63**, debido a que no se entregó a este Ente el subsidio para gastos de operación correspondiente a los meses de Octubre, Noviembre y Diciembre, por lo cual hubo la necesidad de reducir el presupuesto asignado para la misma.

34501 Seguros de Bienes Patrimoniales.- Durante el SEGUNDO TRIMESTRE esta partida se modificó por la cantidad de **\$154,018.91**, debido a subsidio extraordinario recibido por la Secretaría de Hacienda mediante OP/800005897, para el pago de Seguros del Personal de este Instituto.

**SISTEMA ESTATAL DE EVALUACIÓN
INSTITUTO SONORENSE DE LA JUVENTUD
ANÁLISIS DE LAS VARIACIONES PROGRAMÁTICO-PRESUPUESTAL**

CUENTA PÚBLICA 2016

El Ingreso derivado de esta Operación se Registró como Subsidio para Gasto de Operación, modificándose al Cierre del Último Trimestre como Ingreso al Subsidio para Servicios Personales esto sin sufrir modificación en esta partida que es donde se registro el Gasto.

Durante el TERCER TRIMESTRE esta partida se modificó por la cantidad de **\$20,000** pesos, derivado de la **aportación voluntaria por licencias de vehicular y alcoholes**, correspondiente a los meses de mayo y junio del 2016, en apoyo al desarrollo de los diferentes programas y necesidades de este Instituto.

35101 Mantenimiento y Conservación de Inmueble.- Durante el SEGUNDO TRIMESTRE esta partida se modificó por la cantidad de **\$50,000** pesos, derivado de la **aportación voluntaria por licencias de vehicular** correspondiente al mes de Enero, mediante OP/800001516 por la cantidad de \$187,850 pesos. Este recurso se recibió el día 11 de Abril del 2016 y es en apoyo al desarrollo de los diferentes programas y necesidades de este Instituto.

Durante el CUARTO TRIMESTRE, esta partida se modificó por la cantidad de \$42,615 pesos, debido a recurso federal recibido por parte del Instituto Mexicano de la Juventud, para uso del programa "Centros Poder Joven".

35201 Mantenimiento y Conservación de Mob. y Equipo.- Durante el TERCER TRIMESTRE esta partida se modificó por la cantidad de **\$15,000** pesos, derivado de la **aportación voluntaria por licencias de vehicular y alcoholes**, correspondiente a los meses de mayo y junio del 2016, en apoyo al desarrollo de los diferentes programas y necesidades de este Instituto.

Durante el CUARTO TRIMESTRE, esta partida sufrió una reducción de **\$25,209.20**, debido a que no se entregó a este Ente el subsidio para gastos de operación correspondiente a los meses de Octubre, Noviembre y Diciembre, por lo cual hubo la necesidad de reducir el presupuesto asignado para la misma.

35301 Instalaciones.- Durante el CUARTO TRIMESTRE, esta partida sufrió una reducción de **\$1,800.00**, debido a que no se entregó a este Ente el subsidio para gastos de operación correspondiente a los meses de Octubre, Noviembre y Diciembre, por lo cual hubo la necesidad de reducir el presupuesto asignado para la misma.

35302 Mantenimiento y conservación de bienes informáticos.- Durante el CUARTO TRIMESTRE, esta partida sufrió una reducción de **\$6,220.00**, debido a que no se entregó a este Ente el subsidio para gastos de operación correspondiente a los meses de Octubre, Noviembre y Diciembre, por lo cual hubo la necesidad de reducir el presupuesto asignado para la misma.

35501 Mantenimiento y Conservación de Equipo de Transporte.- Durante el SEGUNDO TRIMESTRE esta partida se modificó por la cantidad de **\$50,000**, derivado de **aportación voluntaria por licencia vehicular** correspondiente al mes de marzo, mediante OP/800002724 por la cantidad de \$193,065 pesos. Este recurso se recibió el día 28 de Abril del 2016 y es en apoyo al desarrollo y necesidades de los diferentes programas de este Instituto.

Durante el TERCER TRIMESTRE esta partida se modificó por la cantidad de **\$60,000** pesos, derivado de la **aportación voluntaria por licencias de vehicular y alcoholes**, correspondiente a los meses de mayo y junio del 2016, en apoyo al desarrollo de los diferentes programas y necesidades de este Instituto.

Durante el CUARTO TRIMESTRE esta partida se modificó dentro del rubro de "Otros Ingresos", por la cantidad de **\$15,701** pesos, correspondientes a \$221 pesos de Ingresos financieros y \$15,480 pesos derivados de otros ingresos y beneficios varios.

35701 Mantenimiento y conservación de maquinaria y equipo.- Durante el CUARTO TRIMESTRE, esta partida sufrió una reducción de **\$38,451.18**, debido a que no se entregó a este Ente el subsidio para gastos de operación correspondiente a los meses de Octubre, Noviembre y Diciembre, por lo cual hubo la necesidad de reducir el presupuesto asignado para la misma.

35901 Servicios de jardinería y fumigación.- Durante el CUARTO TRIMESTRE, esta partida sufrió una reducción de **\$5,000.00**, debido a que no se entregó a este Ente el subsidio para gastos de operación correspondiente a los meses de Octubre, Noviembre y Diciembre, por lo cual hubo la necesidad de reducir el presupuesto asignado para la misma.

**SISTEMA ESTATAL DE EVALUACIÓN
INSTITUTO SONORENSE DE LA JUVENTUD
ANÁLISIS DE LAS VARIACIONES PROGRAMÁTICO-PRESUPUESTAL**

CUENTA PÚBLICA 2016

36101 Difusión por radio, televisión y otros medios.- Durante el TERCER TRIMESTRE esta partida se modificó por la cantidad de **\$734,200** pesos, mediante OP/1900012673 por la cantidad de \$682,000 pesos y OP/1900012778 por la cantidad de \$52,200. Este recurso extraordinario se recibió el día 01 de Julio del 2016 para el pago de facturas correspondientes a la difusión de los programas de este Instituto.

Durante el CUARTO TRIMESTRE, esta partida sufrió una reducción de **\$187,085.55**, debido a que no se entregó a este Ente el subsidio para gastos de operación correspondiente a los meses de Octubre, Noviembre y Diciembre, por lo cual hubo la necesidad de reducir el presupuesto asignado para la misma.

También durante este último trimestre esta partida se modificó ya que se recibieron recursos extraordinarios para el pago de facturas de difusión de programas de este Instituto, por la cantidad de **\$2,774,908.93** pesos.

37101 Pasajes aéreos.- Durante el CUARTO TRIMESTRE, esta partida sufrió una reducción de **\$77,350.00**, debido a que no se entregó a este Ente el subsidio para gastos de operación correspondiente a los meses de Octubre, Noviembre y Diciembre, por lo cual hubo la necesidad de reducir el presupuesto asignado para la misma.

37201 Pasajes terrestres.- Durante el CUARTO TRIMESTRE, esta partida sufrió una reducción de **\$22,282.28**, debido a que no se entregó a este Ente el subsidio para gastos de operación correspondiente a los meses de Octubre, Noviembre y Diciembre, por lo cual hubo la necesidad de reducir el presupuesto asignado para la misma.

37501 Viáticos en el País.- Durante el SEGUNDO TRIMESTRE esta partida se modificó por la cantidad de **\$100,000** pesos, derivado de la **aportación voluntaria por licencias de vehicular y alcoholes**, mediante OP/800004828 y OP/800004829. Este recurso se recibió el día 09 de Junio del 2016 y es en apoyo al desarrollo de los diferentes programas y necesidades de este Instituto. En el caso de esta partida, durante las diferentes visitas que esta nueva administración ha hecho a los diversos municipios de nuestro Estado, se ha dado cuenta de que es mucha la problemática juvenil con que se cuenta, por lo cual se ha incrementado el número de asistencias a todos los municipios, así como el compromiso de llegar a cada uno de ellos, por pequeño que éste sea.

Durante el TERCER TRIMESTRE esta partida se modificó por la cantidad de **\$172,398** pesos, derivado de la **aportación voluntaria por licencias de vehicular y alcoholes**, correspondiente a los meses de mayo y junio del 2016, en apoyo al desarrollo de los diferentes programas y necesidades de este Instituto.

Durante el CUARTO TRIMESTRE, esta partida sufrió una reducción de **\$66,098.00**, debido a que no se entregó a este Ente el subsidio para gastos de operación correspondiente a los meses de Octubre, Noviembre y Diciembre, por lo cual hubo la necesidad de reducir el presupuesto asignado para la misma.

37502 Gastos de Camino.- Durante el SEGUNDO TRIMESTRE esta partida se modificó por la cantidad de **\$91,345** pesos, derivado de la **aportación voluntaria por licencias de vehicular y alcoholes**, mediante OP/800004828 y OP/800004829. Este recurso se recibió el día 09 de Junio del 2016 y es en apoyo al desarrollo de los diferentes programas y necesidades de este Instituto. En el caso de esta partida, durante las diferentes visitas que esta nueva administración ha hecho a los diversos municipios de nuestro Estado, se ha dado cuenta de que es mucha la problemática juvenil con que se cuenta, por lo cual se ha incrementado el número de asistencias a todos los municipios, así como el compromiso de llegar a cada uno de ellos, por pequeño que éste sea.

37901 Cuotas.- Durante el SEGUNDO TRIMESTRE esta partida se modificó por la cantidad de **\$2,000** pesos, derivado de **aportación voluntaria por licencia vehicular** correspondiente al mes de marzo, mediante OP/800002724 por la cantidad de \$193,065 pesos. Este recurso se recibió el día 28 de Abril del 2016 y es en apoyo al desarrollo y necesidades de los diferentes programas de este Instituto.

Durante el CUARTO TRIMESTRE, esta partida sufrió una reducción de **\$587.00**, debido a que no se entregó a este Ente el subsidio para gastos de operación correspondiente a los meses de Octubre, Noviembre y Diciembre, por lo cual hubo la necesidad de reducir el presupuesto asignado para la misma.

38101 Gastos de ceremonial.- Durante el CUARTO TRIMESTRE, esta partida sufrió una reducción de **\$240,140.47**, debido a que no se entregó a este Ente el subsidio para gastos de operación correspondiente a los meses de Octubre, Noviembre y Diciembre, por lo cual hubo la necesidad de reducir el presupuesto asignado para la misma.

**SISTEMA ESTATAL DE EVALUACIÓN
INSTITUTO SONORENSE DE LA JUVENTUD
ANÁLISIS DE LAS VARIACIONES PROGRAMÁTICO-PRESUPUESTAL**

CUENTA PÚBLICA 2016

38201 Gastos de orden social y cultural.- Durante el CUARTO TRIMESTRE, esta partida sufrió una reducción de **\$245,360.00**, debido a que no se entregó a este Ente el subsidio para gastos de operación correspondiente a los meses de Octubre, Noviembre y Diciembre, por lo cual hubo la necesidad de reducir el presupuesto asignado para la misma.

38301 Congresos y convenciones.- Durante el PRIMER TRIMESTRE, esta partida se modificó por la cantidad de **\$663,237** pesos, debido a **aportación voluntaria por licencias de alcoholes**, mediante OP/800001061. Este recurso se recibió el día 03 de Marzo del 2016 y es en apoyo al desarrollo de los diferentes programas de este Instituto.

Durante el SEGUNDO TRIMESTRE, nuevamente se modificó esta partida por la cantidad de **\$139,538**, derivado de **aportación voluntaria por licencia vehicular**, mediante OP/800002724 por la cantidad de \$193,065 pesos. Este recurso se recibió el día 28 de Abril del 2016 y es en apoyo al desarrollo y necesidades de los diferentes programas de este Instituto.

39201 Impuestos y derechos.- Durante el CUARTO TRIMESTRE, esta partida sufrió una reducción de **\$23,185.38**, debido a que no se entregó a este Ente el subsidio para gastos de operación correspondiente a los meses de Octubre, Noviembre y Diciembre, por lo cual hubo la necesidad de reducir el presupuesto asignado para la misma.

4000 Transferencias, Asignaciones, Subsidios y otras ayudas

44101 Ayudas Sociales a personas.- Durante el TERCER TRIMESTRE esta partida se modificó por la cantidad de **\$198,858 pesos**, derivado de **aportación voluntaria por licencia vehicular y de alcoholes** correspondiente al mes de Julio, mediante OP/800010007 por la cantidad de \$146,200 pesos y OP/800010005 por la cantidad de \$52,658 pesos. Este recurso se recibió el día 07 de Septiembre del 2016 y es en apoyo al desarrollo y necesidades de los diferentes programas de este Instituto. De igual manera, esta partida se modificó durante este trimestre por la cantidad de **\$29,300** pesos, por concepto de ingresos propios por aportaciones de particulares para el desarrollo de actividades deportivas dentro del Programa "más control".

Durante el CUARTO TRIMESTRE, esta partida se amplió por la cantidad de **\$60,000** pesos por concepto de recurso federal para el Programa "Radio Poder Joven"; así como la cantidad de **\$217,385** pesos, debido a recurso federal recibido por parte del Instituto Mexicano de la Juventud, para uso del programa "Centros Poder Joven".

También durante este último trimestre se modificó esta partida por la cantidad de **\$345,630** pesos, debido a que se recibieron \$198,620 pesos según OP/0800015401, correspondiente al período de mayo a agosto; \$12,910 pesos según OP/0800015398, correspondiente al mes de septiembre; \$30,820 pesos según OP/0800015400, correspondiente al mes de octubre, por concepto de aportaciones de empresarios para el mantenimiento de las casas de estudiantes de Ures, Sahuaripa, Granados, Empalme, Sonorense y Cananea. Estos recursos son entregados mediante la Dirección General de Recaudación. Cabe hacer la aclaración que quedó pendiente de recibir la cantidad de \$32,275 pesos según OP/800016163 correspondiente al mes de noviembre y \$71,005 pesos, según OP/800000163 correspondiente al mes de Diciembre.

Durante este trimestre esta partida se modificó por la cantidad de **\$155,957.23**, debido a recurso federal recibido por parte del Instituto Mexicano de la Juventud por concepto del Programa "Casa del Emprendedor", según OP/1900046730.

44201 Becas.- Durante el CUARTO TRIMESTRE se recibió la cantidad de \$5,150,861.10, afectando a esta partida, por concepto de convenio de colaboración para la ejecución de proyectos en el marco del Programa Nacional de Prevención del Delito (PRONAPRED).

**SISTEMA ESTATAL DE EVALUACIÓN
INSTITUTO SONORENSE DE LA JUVENTUD
ANÁLISIS DE LAS VARIACIONES PROGRAMÁTICO-PRESUPUESTAL**

CUENTA PÚBLICA 2016

45201 Pagos de Pensiones y Jubilaciones.- Durante el SEGUNDO TRIMESTRE esta partida se modificó por la cantidad de **\$4,716.21**, debido a la aportación que Gobierno del Estado hace a ISSSTESON, por concepto de personal jubilado de este Instituto. Este recurso corresponde a la OP/800002509 y fue recibido el día 27 de Abril del 2016.

Durante el CUARTO TRIMESTRE, esta partida sufrió una ampliación de **\$9,828.60** debido a la aportación que Gobierno del Estado hace a ISSSTESON, por concepto de personal jubilado de este Instituto.

5000 Bienes muebles, inmuebles e intangibles

51101 Mobiliario.- Durante el TERCER TRIMESTRE esta partida se modificó por la cantidad de **\$982,427.20 pesos**, derivado de **remanente correspondiente al ejercicio fiscal 2015**, del cual se solicitó autorización ante la Subsecretaría de Planeación y Administración para aplicarlo al capítulo 5000 con el fin de adecuar y equipar la CASA DE LA JUVENTUD, siendo autorizado mediante Oficio No. 05-06-735/2016, de fecha 01 de Junio del 2016.

51501 Bienes Informáticos.- Durante el TERCER TRIMESTRE esta partida se modificó por la cantidad de **\$423,464.48 pesos**, derivado de **remanente correspondiente al ejercicio fiscal 2015**, del cual se solicitó autorización ante la Subsecretaría de Planeación y Administración para aplicarlo al capítulo 5000 con el fin de adecuar y equipar la CASA DE LA JUVENTUD, siendo autorizado mediante Oficio No. 05-06-735/2016, de fecha 01 de Junio del 2016.

52301 Cámaras fotográficas y de video.- Durante el CUARTO TRIMESTRE, esta partida sufrió una reducción de **\$2,097.00**, debido a que no se entregó a este Ente el subsidio para gastos de operación correspondiente a los meses de Octubre, Noviembre y Diciembre, por lo cual hubo la necesidad de reducir el presupuesto asignado para la misma.

56401 Sistemas de aire acondicionado, calefacción y de refrigeración industrial y comercial.- Durante el TERCER TRIMESTRE esta partida se modificó por la cantidad de **\$1,002,120.16 pesos**, derivado de **remanente correspondiente al ejercicio fiscal 2015**, del cual se solicitó autorización ante la Subsecretaría de Planeación y Administración para aplicarlo al capítulo 5000 con el fin de adecuar y equipar la CASA DE LA JUVENTUD, siendo autorizado mediante Oficio No. 05-06-735/2016, de fecha 01 de Junio del 2016.

Durante el CUARTO TRIMESTRE, esta partida sufrió una reducción de **\$378,713.24**, debido a que no se entregó a este Ente el subsidio para gastos de operación correspondiente a los meses de Octubre, Noviembre y Diciembre, por lo cual hubo la necesidad de reducir el presupuesto asignado para la misma.

56501 Equipo de Comunicación y Telecomunicación.- Durante el TERCER TRIMESTRE esta partida se modificó por la cantidad de **\$37,265 pesos**, derivado de **remanente correspondiente al ejercicio fiscal 2015**, del cual se solicitó autorización ante la Subsecretaría de Planeación y Administración para aplicarlo al capítulo 5000 con el fin de adecuar y equipar la CASA DE LA JUVENTUD, siendo autorizado mediante Oficio No. 05-06-735/2016, de fecha 01 de Junio del 2016.

59101 Software.- Durante el CUARTO TRIMESTRE, esta partida sufrió una reducción de **\$20,000.00**, debido a que no se entregó a este Ente el subsidio para gastos de operación correspondiente a los meses de Octubre, Noviembre y Diciembre, por lo cual hubo la necesidad de reducir el presupuesto asignado para la misma.

OBSERVACIONES GENERALES

Dentro de lo presentado en el rubro de Egresos Pagado Acumulado del Cuarto Trimestre y lo informado en el mismo rubro de la Cuenta Pública 2016, se presenta una diferencia de \$ -74,555, correspondiente a:

- 87,750 Corrección cuenta de orden (44101), mediante PD/169 de fecha 31 de diciembre del 2016.
- 1,861 Corrección cuenta de orden (26101), mediante PD/170 de fecha 31 de diciembre del 2016.
- 9,860 Se omitió informar en Cuarto Trimestre, partida 38101
- 4,640 Se omitió informar en Cuarto Trimestre, partida 38201

**SISTEMA ESTATAL DE EVALUACIÓN
INSTITUTO SONORENSE DE LA JUVENTUD
ANÁLISIS DE LAS VARIACIONES PROGRAMÁTICO-PRESUPUESTAL**

CUENTA PÚBLICA 2016

556 Corrección en partida 14106.

Asimismo, en el período del informe del IV Trimestre al Cierre de la Cuenta Pública, hubo las siguientes afectaciones:

33101 Servicios legales, de contabilidad, auditorías y relacionados.- Al cierre del último Trimestre y Derivado de convenios firmados por la Tesorería del Estado se asigno por reclasificaciones presupuestales la Parte Proporcional al Gasto Operativo en Servicios Generales mediante Órdenes de Pago 7100005985 y 1900029521 las cantidades \$3,926,600.00 y \$3,514,800.00 a los proveedores Servicios y Asesorías Sisas y Servicios y Asesorías Sinnaxs, respectivamente.

36101 Difusión por radio, televisión y otros medios.- Derivado del convenio firmado entre el instituto Sonorense de la Juventud, Comunicación Gubernamental y la Secretaria Técnica con la finalidad de lograr ahorros en gastos en esta partida al cierre del último semestre se registraron las Ordenes de Pago 1900039207 y 1900039238 ambas por la cantidad de \$143,000.00 cada una y aparte se contabilizaron como cuentas por pagar a corto plazo varias órdenes de pago que suman la cantidad \$731,085.34 que serán cubiertos en 2017.

Mediante PD/174 de fecha 31 de diciembre del 2016, se reclasificó de **subsidio para gastos de operación a subsidios para deducciones y obligaciones** la OP/800002509 por la cantidad de \$4,716.21; OP/1900034855 por la cantidad de \$4,914.30 y, OP/1900040209 por la cantidad de \$4,914.30, por concepto de cuotas jubilados isssteson.

Mediante la misma póliza anterior, se reclasificó de **subsidio para gastos de operación a subsidios para servicios personales** la OP/80005897, por la cantidad de \$154,018.91, por concepto de seguro de vida institucional (MAPFRE).

Estas reclasificaciones se hicieron solo de manera contable y no presupuestal.

Otro registro que se hizo para la realización del informe de la Cuenta Pública, fue el registro de la OP/1000002910 por la cantidad de \$4,362.16, la cual no se había contemplado y corresponde a deducciones de finiquito quedando en cuentas por cobrar.

En el Capitulo 1000.- Servicios Personales, se encuentra en trámite la reclasificación presupuestal por **\$18,832.99** y **\$1,627.14**, los cuales como consecuencia de pago doble de un finiquito se regresaron al Departamento de Caja de la Secretaria de Hacienda mediante Folios 31201-0001-216000396169 y 31201-0001-211000562950 con fecha de 16-10-2016 mismos que la Dirección General de Contabilidad Gubernamental no tiene contemplada su devolución pero ya tiene conocimiento y tramite en curso.

El dato anterior marca la diferencia entre lo que este Ente tiene en sus registros contables contra lo que registra la Dirección General de Contabilidad Gubernamental.

