Gobierno del
Estado de Sonora

Segundo Informe Trimestral

Sobre la Situación Económica, Las Finanzas Públicas, La Deuda Pública y Los Activos del Patrimonio Estatal.

Entidades Paraestatales
Parte VI

2017

SONORA
UNIDOS LOGRAMOS MÁS

Agosto de 2017

ETCA-I-01

SISTEMA ESTATAL DE EVALUACIÓN
Estado de Situación Financiera
JUNTA DE CAMINOS DEL ESTADO DE SONORA
Al 30 de Junio de 2017 y 2016
(Pesos)

TRIMESTRE: SEGUNDO

CONCEPTO	Año 2017	2016
ACTIVO		
Activo Circulante		
Efectivo y Equivalentes	437,831,737	231,966,501
Derechos a Recibir Efectivo o Equivalentes	1,481,855	26,114,587
Derechos a Recibir Bienes o Servicios	36,338,991	114,685,098
Inventarios	0	0
Almacenes	657,404	664,660
Estimación por Pérdida o Deterioro de Activos Circulantes	0	0
Otros Activos Circulantes	0	0
Total de Activos Circulantes	**476,309,987**	**373,430,845**
Activo No Circulante		
Inversiones Financieras a Largo Plazo	0	0
Derechos a Recibir Efectivo o Equivalentes a Largo Plazo	0	0
Bienes Inmuebles, Infraestructura y Construcciones en Proceso	877,419,609	551,017,579
Bienes Muebles	40,113,393	40,908,905
Activos Intangibles	99,325	99,325
Depreciación, Deterioro y Amortización Acumulada de Bienes	-1,747,533	-1,247,215
Activos Diferidos	0	0
Estimación por Pérdida o Deterioro de Activos no Circulantes	0	0
Otros Activos no Circulantes	820,000	820,000
Total de Activos No Circulantes	**916,704,795**	**591,598,594**
TOTAL DEL ACTIVO	**1,393,014,781**	**965,029,439**

CONCEPTO	Año 2017	2016
PASIVO		
Pasivo Circulante		
Cuentas por Pagar a Corto Plazo	21,728,384	56,635,444
Documentos por Pagar a Corto Plazo	0	0
Porción a Corto Plazo de la Deuda Pública a Largo Plazo	0	0
Títulos y Valores a Corto Plazo	0	0
Pasivos Diferidos a Corto Plazo	0	0
Fondos y Bienes de Terceros en Garantía y/o Administración a Corto Plazo	0	0
Provisiones a Corto Plazo	0	0
Otros Pasivos a Corto Plazo	0	24,896,842
Total de Pasivos Circulantes	**21,728,384**	**81,532,286**
Pasivo No Circulante		
Cuentas por Pagar a Largo Plazo	0	0
Documentos por Pagar a Largo Plazo	0	0
Deuda Pública a Largo Plazo	0	0
Pasivos Diferidos a Largo Plazo	0	0
Fondos y Bienes de Terceros en Garantía y/o en Administración a Largo Plazo	0	0
Provisiones a Largo Plazo	0	0
Total de Pasivos No Circulantes	**0**	**0**
TOTAL DEL PASIVO	**21,728,384**	**81,532,286**
HACIENDA PÚBLICA/ PATRIMONIO		
Hacienda Pública/Patrimonio Contribuido	**59,274,974**	**59,484,881**
Aportaciones	58,550,049	59,484,881
Donaciones de Capital	724,925	0
Actualización de la Hacienda Pública / Patrimonio	0	0
Hacienda Pública/Patrimonio Generado	**1,312,011,424**	**824,012,273**
Resultados del Ejercicio (Ahorro / Desahorro)	488,004,697	719,643,235
Resultados de Ejercicios Anteriores	824,006,727	104,369,038
Revalúos	0	0
Reservas	0	0
Rectificaciones de Resultados de Ejercicios Anteriores	0	0
Exceso o Insuficiencia en la Actualización de la Hacienda Publica/Patrimonio	**0**	**0**
Resultado por Posición Monetaria	0	0
Resultado por Tenencia de Activos no Monetarios	0	0
Total Hacienda Pública/ Patrimonio	**1,371,286,398**	**883,497,154**
TOTAL DEL PASIVO Y HACIENDA PÚBLICA / PATRIMONIO	**1,393,014,781**	**965,029,439**

Bajo protesta de decir verdad declaramos que los Estados Financieros y sus Notas son razonablemente correctos y responsabilidad del emisor

LIC. GERARDO FELIX HERNANDEZ
DIRECTOR DE ADMINISTRACION

ING. ALFREDO MARTINEZ OLIVAS
DIRECTOR GENERAL

SISTEMA ESTATAL DE EVALUACION

Estado de Situación Financiera Detallado - LDF

JUNTA DE CAMINOS DEL ESTADO DE SONORA

Al 31 de diciembre de 2016 y al 30 de Junio de 2017 (b)

(PESOS)

ETCA-I-02

TRIMESTRE: SEGUNDO

Concepto (c)	2017 (b)	31 de diciembre de 2016 (e)
ACTIVO		
Activo Circulante		
a. Efectivo y Equivalentes (a=a1+a2+a3+a4+a5+a6+a7)	437,831,737	231,966,501
a1) Efectivo	152,000	7,000
a2) Bancos/Tesorería	0	0
a3) Bancos/Dependencias y Otros	437,679,737	231,959,501
a4) Inversiones Temporales (Hasta 3 meses)	0	0
a5) Fondos con Afectación Específica	0	0
a6) Depósitos de Fondos de Terceros en Garantía y/o Administración	0	0
a7) Otros Efectivos y Equivalentes	0	0
b. Derechos a Recibir Efectivo o Equivalentes (b=b1+b2+b3+b4+b5+b6+b7)	1,481,855	26,114,587
b1) Inversiones Financieras de Corto Plazo	0	0
b2) Cuentas por Cobrar a Corto Plazo	0	0
b3) Deudores Diversos por Cobrar a Corto Plazo	1,433,333	1,161,714
b4) Ingresos por Recuperar a Corto Plazo	48,522	0
b5) Deudores por Anticipos de la Tesorería a Corto Plazo	0	0
b6) Préstamos Otorgados a Corto Plazo	0	0
b7) Otros Derechos a Recibir Efectivo o Equivalentes a Corto Plazo	0	24,952,873
c. Derechos a Recibir Bienes o Servicios (c=c1+c2+c3+c4+c5)	36,338,991	114,685,098
c1) Anticipo a Proveedores por Adquisición de Bienes y Prestación de Servicios a Corto Plazo	101,281	138,677
c2) Anticipo a Proveedores por Adquisición de Bienes Inmuebles y Muebles a Corto Plazo	0	0
c3) Anticipo a Proveedores por Adquisición de Bienes Intangibles a Corto Plazo	0	0
c4) Anticipo a Contratistas por Obras Públicas a Corto Plazo	36,237,710	114,546,421
c5) Otros Derechos a Recibir Bienes o Servicios a Corto Plazo	0	0
d. Inventarios (d=d1+d2+d3+d4+d5)	0	0
d1) Inventario de Mercancías para Venta	0	0
d2) Inventario de Mercancías Terminadas	0	0
d3) Inventario de Mercancías en Proceso de Elaboración	0	0
d4) Inventario de Materias Primas, Materiales y Suministros para Producción	0	0
d5) Bienes en Tránsito	0	0
e. Almacenes	657,404	664,660
f. Estimación por Pérdida o Deterioro de Activos Circulantes (f=f1+f2)	0	0
f1) Estimaciones para Cuentas Incobrables por Derechos a Recibir Efectivo o Equivalentes	0	0
f2) Estimación por Deterioro de Inventarios	0	0
g. Otros Activos Circulantes (g=g1+g2+g3+g4)	0	0
g1) Valores en Garantía	0	0
g2) Bienes en Garantía (excluye depósitos de fondos)	0	0
g3) Bienes Derivados de Embargos, Decomisos, Aseguramientos y Dación en Pago	0	0
g4) Adquisición con Fondos de Terceros	0	0
IA. Total de Activos Circulantes (IA = a + b + c + d + e + f + g)	476,309,987	373,430,845
Activo No Circulante		
a. Inversiones Financieras a Largo Plazo	0	0
b. Derechos a Recibir Efectivo o Equivalentes a Largo Plazo	0	0
c. Bienes Inmuebles, Infraestructura y Construcciones en Proceso	877,419,609	551,017,579
d. Bienes Muebles	40,113,393	40,908,905
e. Activos Intangibles	99,325	99,325
f. Depreciación, Deterioro y Amortización Acumulada de Bienes	-1,747,533	-1,247,215
g. Activos Diferidos	0	0
h. Estimación por Pérdida o Deterioro de Activos no Circulantes	0	0
i. Otros Activos no Circulantes	820,000	820,000
IB. Total de Activos No Circulantes (IB = a + b + c + d + e + f + g + h + i)	916,704,795	591,598,594
I. Total del Activo (I = IA + IB)	1,393,014,781	965,029,439

Concepto (c)	2017 (b)	31 de diciembre de 2016 (e)
PASIVO		
Pasivo Circulante		
a. Cuentas por Pagar a Corto Plazo (a=a1+a2+a3+a4+a5+a6+a7+a8+a9)	21,728,384	56,635,444
a1) Servicios Personales por Pagar a Corto Plazo	456,760	2,000,713
a2) Proveedores por Pagar a Corto Plazo	2,217,982	14,382,063
a3) Contratistas por Obras Públicas por Pagar a Corto Plazo	8,173,412	32,082,116
a4) Participaciones y Aportaciones por Pagar a Corto Plazo	0	0
a5) Transferencias Otorgadas por Pagar a Corto Plazo	0	0
a6) Intereses, Comisiones y Otros Gastos de la Deuda Pública por Pagar a Corto Plazo	0	0
a7) Retenciones y Contribuciones por Pagar a Corto Plazo	10,874,254	8,068,265
a8) Devoluciones de la Ley de Ingresos por Pagar a Corto Plazo	0	0
a9) Otras Cuentas por Pagar a Corto Plazo	5,977	102,287
b. Documentos por Pagar a Corto Plazo (b=b1+b2+b3)	0	0
b1) Documentos Comerciales por Pagar a Corto Plazo	0	0
b2) Documentos con Contratistas por Obras Públicas por Pagar a Corto Plazo	0	0
b3) Otros Documentos por Pagar a Corto Plazo	0	0
c. Porción a Corto Plazo de la Deuda Pública a Largo Plazo (c=c1+c2)	0	0
c1) Porción a Corto Plazo de la Deuda Pública	0	0
c2) Porción a Corto Plazo de Arrendamiento Financiero	0	0
d. Títulos y Valores a Corto Plazo	0	0
e. Pasivos Diferidos a Corto Plazo (e=e1+e2+e3)	0	24,896,842
e1) Ingresos Cobrados por Adelantado a Corto Plazo	0	0
e2) Intereses Cobrados por Adelantado a Corto Plazo	0	0
e3) Otros Pasivos Diferidos a Corto Plazo	0	24,896,842
f. Fondos y Bienes de Terceros en Garantía y/o Administración a Corto Plazo (f=f1+f2+f3+f4+f5+f6)	0	0
f1) Fondos en Garantía a Corto Plazo	0	0
f2) Fondos en Administración a Corto Plazo	0	0
f3) Fondos Contingentes a Corto Plazo	0	0
f4) Fondos de Fideicomisos, Mandatos y Contratos Análogos a Corto Plazo	0	0
f5) Otros Fondos de Terceros en Garantía y/o Administración a Corto Plazo	0	0
f6) Valores y Bienes en Garantía a Corto Plazo	0	0
g. Provisiones a Corto Plazo (g=g1+g2+g3)	0	0
g1) Provisión para Demandas y Juicios a Corto Plazo	0	0
g2) Provisión para Contingencias a Corto Plazo	0	0
g3) Otras Provisiones a Corto Plazo	0	0
h. Otros Pasivos a Corto Plazo (h=h1+h2+h3)	0	0
h1) Ingresos por Clasificar	0	0
h2) Recaudación por Participar	0	0
h3) Otros Pasivos Circulantes	0	0
IIA. Total de Pasivos Circulantes (IIA = a + b + c + d + e + f + g + h)	21,728,384	81,532,286
Pasivo No Circulante		
a. Cuentas por Pagar a Largo Plazo	0	0
b. Documentos por Pagar a Largo Plazo	0	0
c. Deuda Pública a Largo Plazo	0	0
d. Pasivos Diferidos a Largo Plazo	0	0
e. Fondos y Bienes de Terceros en Garantía y/o en Administración a Largo Plazo	0	0
f. Provisiones a Largo Plazo	0	0
IIB. Total de Pasivos No Circulantes (IIB = a + b + c + d + e + f)	0	0
II. Total del Pasivo (II = IIA + IIB)	21,728,384	81,532,286
HACIENDA PÚBLICA/PATRIMONIO		
IIIA. Hacienda Pública/Patrimonio Contribuido (IIIA = a + b + c)	59,274,974	59,484,881
a. Aportaciones	58,550,049	59,484,881
b. Donaciones de Capital	724,925	0
c. Actualización de la Hacienda Pública/Patrimonio	0	0
IIIB. Hacienda Pública/Patrimonio Generado (IIIB = a + b + c + d + e)	1,312,011,424	824,012,273
a. Resultados del Ejercicio (Ahorro/ Desahorro)	488,004,697	719,643,235
b. Resultados de Ejercicios Anteriores	824,006,727	104,369,038
c. Revalúos	0	0
d. Reservas	0	0
e. Rectificaciones de Resultados de Ejercicios Anteriores	0	0
IIIC. Exceso o Insuficiencia en la Actualización de la Hacienda Pública/Patrimonio (IIIC=a+b)	0	0
a. Resultado por Posición Monetaria	0	0
b. Resultado por Tenencia de Activos no Monetarios	0	0
III. Total Hacienda Pública/Patrimonio (III = IIIA + IIIB + IIIC)	1,371,286,398	883,497,154
IV. Total del Pasivo y Hacienda Pública/Patrimonio (IV = II + III)	1,393,014,781	965,029,439

LIC. GERARDO FELIX HERNANDEZ
DIRECTOR DE ADMINISTRACIÓN

ING. ALFREDO MARTINEZ OLIVAS
DIRECTOR GENERAL

SISTEMA ESTATAL DE EVALUACIÓN **ETCA-I-03**

Estado de Actividades

JUNTA DE CAMINOS DEL ESTADO DE SONORA

Del 1 de Enero al 30 de Junio de 2017 y 2016 **TRIMESTRE: SEGUNDO**

(Pesos)

Concepto	2017	2016
INGRESOS Y OTROS BENEFICIOS		
Ingresos de la Gestión	**531,916**	**940,690**
Impuestos	0	0
Cuotas y Aportaciones de Seguridad Social	0	0
Contribuciones de Mejoras	0	0
Derechos	0	0
Productos de Tipo Corriente	0	0
Aprovechamientos de Tipo Corriente	0	0
Ingresos por Venta de Bienes y Servicios	531,916	940,690
Ingresos no Comprendidos en las Fracciones de la Ley de Ingresos Causados en Ejercicios Fiscales Anteriores Pendientes de Liquidación o	0	0
Participaciones, Aportaciones, Transferencias, Asignaciones,	**560,445,341**	**358,651,581**
Participaciones y Aportaciones	358,850,000	300,942,532
Transferencias, Asignaciones, Subsidios y Otras ayudas	201,595,341	57,709,049
Otros Ingresos y Beneficios	**7,440,913**	**16,151,497**
Ingresos Financieros	7,417,118	818,522
Incremento por Variación de Inventarios	0	0
Disminución del Exceso de Estimaciones por Pérdida o Deterioro u	0	0
Disminución del Exceso de Provisiones	0	0
Otros Ingresos y Beneficios Varios	23,795	15,332,975
Total de Ingresos y Otros Beneficios	***568,418,169***	***375,743,768***
GASTOS Y OTRAS PÉRDIDAS		
Gastos de Funcionamiento	**79,550,208**	**57,595,778**
Servicios Personales	57,867,657	55,864,536
Materiales y Suministros	9,788,088	410,026
Servicios Generales	11,894,462	1,321,216
Transferencias, Asignaciones, Subsidios y Otras Ayudas	**355,250**	**0**
Transferencias Internas y Asignaciones al Sector Público	355,250	0
Transferencias al Resto del Sector Público	0	0
Subsidios y Subvenciones	0	0
Ayudas Sociales	0	0
Pensiones y Jubilaciones	0	0
Transferencias a Fideicomisos, Mandatos y Contratos Análogos	0	0
Transferencias a la Seguridad Social	0	0
Donativos	0	0
Transferencias al Exterior	0	0
Participaciones y Aportaciones	**0**	**22,890,523**
Participaciones	0	0
Aportaciones	0	22,890,523
Convenios	0	0
Intereses, Comisiones y Otros Gastos de la Deuda Pública	**0**	**0**
Intereses de la Deuda Pública	0	0
Comisiones de la Deuda Pública	0	0
Gastos de la Deuda Pública	0	0
Costo por Coberturas	0	0
Apoyos Financieros	0	0
Otros Gastos y Pérdidas Extraordinarias	**508,014**	**67,366**
Estimaciones, Depreciaciones, Deterioros, Obsolescencia y	500,318	45,857
Provisiones	0	0
Disminución de Inventarios	0	0
Aumento por Insuficiencia de Estimaciones por Pérdida o Deterioro y	0	0
Aumento por Insuficiencia de Provisiones	0	0
Otros Gastos	7,696	21,509
Inversión Pública	**0**	**827,004**
Inversión Pública no Capitalizable	0	827,004
Total de Gastos y Otras Pérdidas	***80,413,472***	***81,380,671***
Resultados del Ejercicio (Ahorro/Desahorro)	***488,004,697***	***294,363,095***

Bajo protesta de decir verdad declaramos que los Estados Financieros y sus Notas son razonablemente correctos y responsabilidad del emisor.

LIC. GERARDO FELIX HERNANDEZ
DIRECTOR DE ADMINISTRACION

ING. ALFREDO MARTINEZ OLIVAS
DIRECTOR GENERAL

SISTEMA ESTATAL DE EVALUACION **ETCA-I-04**

Estado de Variación en la Hacienda Pública
Junta de Caminos del Estado de Sonora
Del 1o de Enero al 30 de Junio de 2017
(PESOS)

TRIMESTRE: SEGUNDO

Concepto	Hacienda Pública/Patrimonio Contribuido	Hacienda Pública/Patrimonio Generado de Ejercicios Anteriores	Hacienda Pública/Patrimonio Generado del Ejercicio	Ajustes por Cambios de Valor	TOTAL
Rectificaciones de Resultados de Ejercicios Anteriores	**0**	**0**	**0**	**0**	**0**
Patrimonio Neto Inicial Ajustado del Ejercicio	**59,484,881**	**0**	**0**	**0**	**59,484,881**
Aportaciones	58,835,449	0	0	0	**58,835,449**
Donaciones de Capital	649,431	0	0	0	**649,431**
Actualización de la Hacienda Pública/Patrimonio	0	0	0	0	**0**
Variaciones de la Hacienda Pública/Patrimonio Neto del	**0**	**104,369,038**	**719,643,235**	**0**	**824,012,273**
Resultados del Ejercicio (Ahorro/Desahorro)	0	0	719,643,235	0	**719,643,235**
Resultados de Ejercicios Anteriores	0	104,369,038	0	0	**104,369,038**
Revalúos	0	0	0	0	**0**
Reservas	0	0	0	0	**0**
Hacienda Pública/Patrimonio Neto Final del Ejercicio 2016	**59,484,881**	**104,369,038**	**719,643,235**	**0**	**883,497,154**
Cambios en la Hacienda Pública/Patrimonio Neto del	**-209,906**	**0**	**0**	**0**	**-209,906**
Aportaciones	-209,906	0	0	0	**-209,906**
Donaciones de Capital	0	0	0	0	**0**
Actualización de la Hacienda Pública/Patrimonio	0	0	0	0	**0**
Variaciones de la Hacienda Pública/Patrimonio Neto del	**0**	**-5,546**	**488,004,697**	**0**	**487,999,151**
Resultados del Ejercicio (Ahorro/Desahorro)	0	0	488,004,697	0	**488,004,697**
Resultados de Ejercicios Anteriores	0	-5,546	0	0	**-5,546**
Revalúos	0	0	0	0	**0**
Reservas	0	0	0	0	**0**
Saldo Neto en la Hacienda Pública / Patrimonio 2017	**59,274,975**	**104,363,492**	**1,207,647,932**	**0**	**1,371,286,399**

Bajo protesta de decir verdad declaramos que los Estados Financieros y sus Notas son razonablemente correctos y responsabilidad del emisor

LIC. GERARDO FELIX HERNANDEZ
DIRECTOR DE ADMINISTRACION

ING. ALFREDO MARTINEZ OLIVAS
DIRECTOR GENERAL

SISTEMA ESTATAL DE EVALUACION

ETCA-I-05

Estado de Cambios en la Situación Financiera
Junta de Caminos del Estado de Sonora
Del 1o de Enero al 30 de Junio de 2017
(PESOS)

TRIMESTRE: SEGUNDO

Concepto	Origen	Aplicación
ACTIVO	**103,486,413**	**531,471,754**
Activo Circulante	**102,986,095**	**205,865,236**
Efectivo y Equivalentes	0	205,865,236
Derechos a Recibir Efectivo o Equivalentes	24,632,732	0
Derechos a Recibir Bienes o Servicios	78,346,107	0
Inventarios	0	0
Almacenes	7,256	0
Estimación por Pérdida o Deterioro de Activos Circulantes	0	0
Otros Activos Circulantes	0	0
Activo No Circulante	**500,318**	**325,606,518**
Inversiones Financieras a Largo Plazo	0	0
Derechos a Recibir Efectivo o Equivalentes a Largo Plazo	0	0
Bienes Inmuebles, Infraestructura y Construcciones en Proceso	0	325,582,030
Bienes Muebles	0	24,488
Activos Intangibles	0	0
Depreciación, Deterioro y Amortización Acumulada de Bienes	500,318	0
Activos Diferidos	0	0
Estimación por Pérdida o Deterioro de Activos no Circulantes	0	0
Otros Activos no Circulantes	0	0
PASIVO	**0**	**59,803,903**
Pasivo Circulante	**0**	**59,803,903**
Cuentas por Pagar a Corto Plazo	0	34,907,061
Documentos por Pagar a Corto Plazo	0	0
Porción a Corto Plazo de la Deuda Pública a Largo Plazo	0	0
Títulos y Valores a Corto Plazo	0	0
Pasivos Diferidos a Corto Plazo	0	0
Fondos y Bienes de Terceros en Garantía y/o Administración a Corto Plazo	0	0
Provisiones a Corto Plazo	0	0
Otros Pasivos a Corto Plazo	0	24,896,842
Pasivo No Circulante	**0**	**0**
Cuentas por Pagar a Largo Plazo	0	0
Documentos por Pagar a Largo Plazo	0	0
Deuda Pública a Largo Plazo	0	0
Pasivos Diferidos a Largo Plazo	0	0
Fondos y Bienes de Terceros en Garantía y/o en Administración a Largo Plazo	0	0
Provisiones a Largo Plazo	0	0
HACIENDA PÚBLICA/ PATRIMONIO	**488,080,191**	**290,947**
Hacienda Pública/Patrimonio Contribuido	**75,494**	**285,401**
Aportaciones	0	285,401
Donaciones de Capital	75,494	0
Actualización de la Hacienda Pública / Patrimonio	0	0
Hacienda Pública/Patrimonio Generado	**488,004,697**	**5,546**
Resultados del Ejercicio (Ahorro / Desahorro)	488,004,697	0
Resultados de Ejercicios Anteriores	0	5,546
Revalúos	0	0
Reservas	0	0
Rectificaciones de Resultados de Ejercicios Anteriores	0	0
Exceso o Insuficiencia en la Actualización de la Hacienda Pública/Patrimonio	**0**	**0**
Resultado por Posición Monetaria	0	0
Resultado por Tenencia de Activos no Monetarios	0	0

Bajo protesta de decir verdad declaramos que los Estados Financieros y sus Notas son razonablemente correctos y responsabilidad del emisor

0

LIC. GERARDO FELIX HERNANDEZ
DIRECTOR DE ADMINISTRACION

ING. ALFREDO MARTINEZ OLIVAS
DIRECTOR GENERAL

SISTEMA ESTATAL DE EVALUACIÓN
Estado de Flujos de Efectivo
JUNTA DE CAMINOS DEL ESTADO DE SONORA
Del 1 de Enero al 30 de Junio de 2017 y 2016
(Pesos)

ETCA-I-06

TRIMESTRE: SEGUNDO

Concepto	2017	2016
Flujos de Efectivo de las Actividades de Operación		
Origen	**602,870,388**	**59,468,261**
Impuestos	0	0
Cuotas y Aportaciones de Seguridad Social	0	0
Contribuciones de mejoras	0	0
Derechos	0	0
Productos de Tipo Corriente	0	0
Aprovechamientos de Tipo Corriente	0	0
Ingresos por Venta de Bienes y Servicios	531,916	940,690
Ingresos no Comprendidos en las Fracciones de la Ley de Ingresos Causados en	0	0
Participaciones y Aportaciones	358,850,000	0
Transferencias, Asignaciones y Subsidios y Otras Ayudas	201,595,341	57,709,049
Otros Orígenes de Operación	41,893,131	818,522
Aplicación	**79,427,540**	**57,617,287**
Servicios Personales	57,867,657	55,864,536
Materiales y Suministros	9,615,312	410,026
Servicios Generales	11,589,321	1,321,216
Transferencias Internas y Asignaciones al Sector Público	355,250	0
Transferencias al resto del Sector Público	0	0
Subsidios y Subvenciones	0	0
Ayudas Sociales	0	0
Pensiones y Jubilaciones	0	0
Transferencias a Fideicomisos, Mandatos y Contratos Análogos	0	0
Transferencias a la Seguridad Social	0	0
Donativos	0	0
Transferencias al Exterior	0	0
Participaciones	0	0
Aportaciones	0	0
Convenios	0	0
Otras Aplicaciones de Operación	0	21,509
Flujos Netos de Efectivo por Actividades de Operación	**523,442,848**	**1,850,974**
Flujos de Efectivo de las Actividades de Inversión		
Origen	**0**	**316,275,507**
Bienes Inmuebles, Infraestructura y Construcciones en Proceso	0	221,768,483
Bienes Muebles	0	15,332,975
Otros Orígenes de Inversión	0	79,174,049
Aplicación	**317,577,611**	**112,781,109**
Bienes Inmuebles, Infraestructura y Construcciones en Proceso	317,365,408	89,063,583
Bienes Muebles	212,204	1,807,942
Otras Aplicaciones de Inversión	0	21,909,584
Flujos Netos de Efectivo por Actividades de Inversión	**-317,577,611**	**203,494,398**
Flujo de Efectivo de las Actividades de Financiamiento		
Origen	**0**	**91,306,686**
Endeudamiento Neto	0	91,306,686
Interno	0	91,306,686
Externo	0	0
Otros Orígenes de Financiamiento	0	0
Aplicación	**0**	**164,794,107**
Servicios de la Deuda	0	158,077,397
Interno	0	158,077,397
Externo	0	0
Otras Aplicaciones de Financiamiento	0	6,716,710
Flujos netos de Efectivo por Actividades de Financiamiento	**0**	**-73,487,421**
Incremento/Disminución Neta en el Efectivo y Equivalentes al Efectivo	**205,865,236**	**131,857,951**
Efectivo y Equivalentes al Efectivo al inicio del Ejercicio	**231,966,501**	**83,085,621**
Efectivo y Equivalentes al Efectivo al final del Ejercicio	**437,831,737**	**214,943,571**

Bajo protesta de decir verdad declaramos que los Estados Financieros y sus Notas son razonablemente correctos y responsabilidad del emisor

LIC. GERARDO FELIX HERNANDEZ
DIRECTOR DE ADMINISTRACION

ING. ALFREDO MARTINEZ OLIVAS
DIRECTOR GENERAL

SISTEMA ESTATAL DE EVALUACIÓN
Estado Analítico del Activo
JUNTA DE CAMINOS DEL ESTADO DE SONORA
Del 1 de Enero al 30 de Junio de 2017
(Pesos)

ETCA-I-07

TRIMESTRE: SEGUNDO

Concepto	Saldo Inicial	Cargos del Periodo	Abonos del Periodo	Saldo Final	Variación del Periodo
	1	2	3	4 =(1+2-3)	(4-1)
ACTIVO					
Activo Circulante	**373,430,845**	**1,166,519,646**	**1,063,640,505**	**476,309,987**	**102,879,142**
Efectivo y Equivalentes	231,966,501	590,314,190	384,448,954	437,831,737	205,865,236
Derechos a Recibir Efectivo o Equivalentes	26,114,587	563,205,667	587,838,400	1,481,855	-24,632,732
Derechos a Recibir Bienes o Servicios	114,685,098	11,369,695	89,715,802	36,338,991	-78,346,107
Inventarios	0	0	0	0	0
Almacenes	664,660	1,630,094	1,637,350	657,404	-7,256
Estimación por Pérdida o Deterioro de Activos Circulantes	0	0	0	0	0
Otros Activos Circulantes	0	0	0	0	0
Activo No Circulante	**591,598,594**	**325,891,919**	**785,719**	**916,704,795**	**325,106,200**
Inversiones Financieras a Largo Plazo	0	0	0	0	0
Derechos a Recibir Efectivo o Equivalentes a Largo Plazo	0	0	0	0	0
Bienes Inmuebles, Infraestructura y Construcciones en Proceso	551,837,579	325,582,030	0	877,419,609	325,582,030
Bienes Muebles	40,088,905	309,889	285,401	40,113,393	24,488
Activos Intangibles	99,325	0	0	99,325	0
Depreciación, Deterioro y Amortización Acumulada de Bienes	-1,247,215	0	500,318	-1,747,533	-500,318
Activos Diferidos	0	0	0	0	0
Estimación por Pérdida o Deterioro de Activos no Circulantes	0	0	0	0	0
Otros Activos no Circulantes	820,000	0	0	820,000	0
TOTAL DEL ACTIVO	**965,029,439**	**1,492,411,566**	**1,064,426,224**	**1,393,014,781**	**427,985,342**

Bajo protesta de decir verdad declaramos que los Estados Financieros y sus Notas son razonablemente correctos y responsabilidad del emisor

LIC. GERARDO FELIX HERNANDEZ
DIRECTOR DE ADMINISTRACION

ING. ALFREDO MARTINEZ OLIVAS
DIRECTOR GENERAL

Sistema Estatal de Evaluación

ETCA-I-08

Estado Analítico de la Deuda y Otros Pasivos

JUNTA DE CAMINOS DEL ESTADO DE SONORA

Del 01 de Enero al 30 de Junio de 2017

(PESOS) TRIMESTRE: SEGUNDO 2017

DENOMINACIÓN DE LAS DEUDAS	MONEDA DE CONTRATACIÓN	INSTITUCIÓN O PAÍS ACREEDOR	SALDO INICIAL DEL PERIODO	SALDO FINAL DEL PERIODO
DEUDA PÚBLICA				
Corto Plazo				
Deuda Interna			0.00	0.00
Instituciones de Crédito			0.00	0.00
Títulos y Valores				
Arrendamientos Financieros				
Deuda Externa			0.00	0.00
Organismos Financieros Internacionales				
Deuda Bilateral				
Títulos y Valores				
Arrendamientos Financieros				
Subtotal Corto Plazo			*0.00*	*0.00*
Largo Plazo				
Deuda Interna			0.00	0.00
Instituciones de Crédito				
Títulos y Valores				
Arrendamientos Financieros				
Deuda Externa			0.00	0.00
Organismos Financieros Internacionales				
Deuda Bilateral				
Títulos y Valores				
Arrendamientos Financieros				
Subtotal Lago Plazo			*0.00*	*0.00*
Otros Pasivos			81,532,286	21,728,384
Total Deuda y Otros Pasivos			*81,532,286*	*21,728,384*

Bajo protesta de decir verdad declaramos que los Estados Financieros y sus Notas, son razonablemente correctos y son responsabilidad del emisor

LIC. GERARDO FELIX HERNANDEZ
DIRECTOR DE ADMINISTRACION

ING. ALFREDO MARTINEZ OLIVAS
DIRECTOR GENERAL

Sistema Estatal de Evaluación

ETCA-I-09

Informe Analítico de la Deuda Pública y Otros Pasivos - LDF

JUNTA DE CAMINOS DEL ESTADO DE SONORA

Del 01 de Enero al 30 de Junio de 2017

(PESOS)

TRIMESTRE: SEGUNDO 2017

Denominación de la Deuda Pública y Otros Pasivos (c)	Saldo al 31 de diciembre de 2016(d)	Disposiciones del Periodo (e)	Amortizaciones del Periodo (f)	Revaluaciones, Reclasificaciones y Otros Ajustes (g)	Saldo Final del Periodo (h) h=d+e-f+g	Pago de Intereses del Periodo (i)	Pago de Comisiones y demás costos asociados durante el Periodo (j)
1. Deuda Pública (1=A+B)	-	-	-	-	-	-	-
A. Corto Plazo (A=a1+a2+a3)	-	-	-	-	-	-	-
a1) Instituciones de Crédito	-	-	-	-	-	-	-
a2) Títulos y Valores	-	-	-	-	-	-	-
a3) Arrendamientos Financieros	-	-	-	-	-	-	-
B. Largo Plazo (B=b1+b2+b3)	-	-	-	-	-	-	-
b1) Instituciones de Crédito	-	-	-	-	-	-	-
b2) Títulos y Valores	-	-	-	-	-	-	-
b3) Arrendamientos Financieros	-	-	-	-	-	-	-
2. Otros Pasivos	81,532,286			-	21,728,384	-	-
3. Total de la Deuda Pública y Otros Pasivos (3=1+2)	81,532,286			-	21,728,384	-	-
4. Deuda Contingente 1 (informativo)	-	-	-	-	-	-	-
A. Deuda Contingente 1	-	-	-	-	-	-	-
B. Deuda Contingente 2	-	-	-	-	-	-	-
C. Deuda Contingente XX					-		
5. Valor de Instrumentos Bono Cupón Cero 2 (Informativo)	-	-	-	-	-	-	-
A. Instrumento Bono Cupón Cero 1	-	-	-	-	-	-	-
B. Instrumento Bono Cupón Cero 2	-	-	-	-	-	-	-
C. Instrumento Bono Cupón Cero XX	-	-	-	-	-	-	-

1 Se refiere a cualquier Financiamiento sin fuente o garantía de pago definida, que sea asumida de manera solidaria o subsidiaria por las Entidades Federativas con sus Municipios, organismos descentralizados y empresas de participación estatal mayoritaria y fideicomisos, locales o municipales, y por los Municipios co sus respectivos organismos descentralizados y empresas de participación municipal mayoritaria.

2 Se refiere al valor del Bono Cupón Cero que respalda el pago de los créditos asociados al mismo (Activo).

Obligaciones a Corto Plazo (k)	Monto Contratado (l)	Plazo Pactado (m)	Tasa de Interés (n)	Comisiones y Costos Relacionados (o)	Tasa Efectiva (p)
6. Obligaciones a Corto Plazo (Informativo)					
A. Crédito 1					
B. Crédito 2					
C. Crédito XX					

Bajo protesta de decir verdad declaramos que los Estados Financieros y sus Notas, son razonablemente correctos y son responsabilidad del emisor

LIC. GERARDO FELIX HERNANDEZ
DIRECTOR DE ADMINISTRACION

ING. ALFREDO MARTINEZ OLIVAS
DIRECTOR GENERAL

Sistema Estatal de Evaluación

ETCA-I-10

Informe Analítico de Obligaciones Diferentes de Financiamientos – LDF

Junta de Caminos del Estado de Sonora

Del 1ro de Enero al 30 de Junio de 2017

(PESOS)

TRIMESTRE: SEGUNDO 2017

Denominación de las Obligaciones Diferentes de Financiamiento (c)	Fecha del Contrato (d)	Fecha de inicio de operación del proyecto (e)	Fecha de vencimiento (f)	Monto de la inversión pactado (g)	Plazo pactado (h)	Monto promedio mensual del pago de la contraprestación (i)	Monto promedio mensual del pago de la contraprestación correspondiente al pago de inversión (j)	Monto pagado de la inversión al 31 de marzo de 2017 (k)	Monto pagado de la inversión actualizado al 31 de marzo de 2017 (l)	Saldo pendiente por pagar de la inversión al 31 demarzo de 2017 (m = g – l)
A. Asociaciones Público Privadas (APP's) (A=a+b+c+d)	-	-	-	-	-	-	-	-	-	-
a) APP 1	-	-	-	-	-	-	-	-	-	-
b) APP 2	-			-					-	-
c) APP 3	-	-	-	-	-	-	-	-	-	-
d) APP XX	-			-					-	-
B. Otros Instrumentos (B=a+b+c+d)				838,690,256.07		138,662,817.73	129,702,641.77	780,862,004.63	780,862,004.63	57,828,251.44
SIDUR-JCES-ED-MODER-16-001	1/11/16	1/11/16	15/11/16	464,563.18	1	464,563.18	464,563.18	464,563.18	464,563.18	-
SIDUR-JCES-NC-REC-16-34	16/06/16	16/06/16	15/03/17	127,093,868.77	9	14,121,540.97	12,713,872.35	114,424,851.18	114,424,851.18	12,669,017.59
SIDUR-JCES-NC-SUP-16-026	12/09/16	12/09/16	12/03/17	715,000.00	6	119,166.67	116,808.93	700,853.58	700,853.58	14,146.42
SIDUR-JCES-NC-SUP-16-027	3/10/16	3/10/16	31/03/17	715,000.00	6	119,166.67	99,275.31	595,651.86	595,651.86	119,348.14
SIDUR-JCES-NC-REC-16-037	20/10/16	20/10/16	16/06/17	45,674,028.28	8	5,709,253.54	4,572,648.25	36,581,186.01	36,581,186.01	9,092,842.27
SIDUR-JCES-NC-SUP-16-028	14/11/16	14/11/16	11/07/17	696,000.00	8	87,000.00	49,316.41	394,531.29	394,531.29	301,468.71
SIDUR-JCES-NC-SUP-16-030	26/12/16	26/12/16	22/08/17	432,165.10	8	54,020.64	16,206.19	129,649.53	129,649.53	302,515.57
SIDUR-JCES-NC-REC-16-038	20/10/16	20/10/16	16/06/17	39,934,761.82	8	4,991,845.23	3,147,439.42	25,179,515.35	25,179,515.35	14,755,246.47
SIDUR-JCES-NC-SUP-16-029	26/12/16	26/12/16	22/08/17	696,000.00	8	87,000.00	58,454.78	467,638.26	467,638.26	228,361.74
SIDUR-JCES-NC-SUP-16-031	26/12/16	26/12/16	22/08/17	400,000.00	8	50,000.00	15,000.00	120,000.00	120,000.00	280,000.00
SIDUR-JCES-ED-REC-16-002	1/06/16	1/06/16	30/04/17	8,526,443.44	10	852,644.34	806,040.42	8,060,404.24	8,060,404.24	466,039.20
SIDUR-JCES-ED-REC-16-002-CA-01	31/12/16	31/12/16	30/04/17	694,368.56	4	173,592.14	107,617.09	430,468.34	430,468.34	263,900.22
SIDUR-JCES-ED-REC-16-006-CA-01	1/11/16	1/11/16	29/11/16	397,934.45	1	397,934.45	397,934.45	397,934.45	397,934.45	-
SIDUR-JCES-ED-REC-16-008	1/06/16	1/06/16	31/12/16	5,478,458.82	6	913,076.47	913,076.47	5,478,458.82	5,478,458.82	-
SIDUR-JCES-ED-REC-16-008-CA-01	31/12/16	31/12/16	31/03/16	910,970.18	3	303,656.73	303,656.73	910,970.18	910,970.18	-
SIDUR-JCES-ED-REC-16-003	20/04/16	20/04/16	31/12/16	3,813,618.24	8	476,702.28	470,024.57	3,760,196.58	3,760,196.58	53,421.66
SIDUR-JCES-ED-REC-16-004	1/06/16	1/06/16	31/12/16	2,863,879.15	6	477,313.19	477,313.19	2,863,879.15	2,863,879.15	-
SIDUR-JCES-NC-REC-16-029	31/05/16	31/05/16	26/11/16	31,898,427.34	6	5,316,404.56	5,316,404.54	31,898,427.26	31,898,427.26	0.08
SIDUR-JCES-NC-REC-16-032	1/06/16	1/06/16	27/12/16	33,899,751.06	6	5,649,958.51	5,103,440.34	30,620,642.01	30,620,642.01	3,279,109.05
SIDUR-JCES-NC-REC-16-032-CA-01	31/12/16	3/02/17	31/03/17	3,791,686.19	2	1,895,843.10	1,682,561.62	3,365,123.23	3,365,123.23	426,562.96
SIDUR-JCES-NC-REC-16-018	23/05/16	23/05/16	19/10/16	24,947,783.12	5	4,989,556.62	4,989,556.62	24,947,783.12	24,947,783.12	-
SIDUR-JCES-NC-REC-16-033	1/06/16	1/06/16	27/11/16	33,399,965.75	6	5,566,660.96	5,566,660.96	33,399,965.73	33,399,965.73	0.02
SIDUR-JCES-NC-REC-16-031	1/06/16	1/06/16	27/12/16	39,206,032.32	6	6,534,338.72	6,534,338.72	39,206,032.32	39,206,032.32	-
SIDUR-JCES-NC-REC-16-027	31/05/16	31/05/16	26/11/16	27,899,673.58	6	4,649,945.60	4,649,945.60	27,899,673.58	27,899,673.58	-
SIDUR-JCES-NC-REC-16-028	31/05/16	31/05/16	26/11/16	35,493,602.69	6	5,915,600.45	5,915,600.45	35,493,602.68	35,493,602.68	0.01

Denominación de las Obligaciones Diferentes de Financiamiento (c)	Fecha del Contrato (d)	Fecha de inicio de operación del proyecto (e)	Fecha de vencimiento (f)	Monto de la inversión pactado (g)	Plazo pactado (h)	Monto promedio mensual del pago de la contraprestación (i)	Monto promedio mensual del pago de la contraprestación correspondiente al pago de inversión (j)	Monto pagado de la inversión al 31 de marzo de 2017 (k)	Monto pagado de la inversión actualizado al 31 de marzo de 2017 (l)	Saldo pendiente por pagar de la inversión al 31 demarzo de 2017 (m = g – l)
SIDUR-JCES-NC-REC-16-028-CA-01	30/11/16	30/11/16	31/03/17	3,301,461.94	3	1,100,487.31	-		-	3,301,461.94
SIDUR-JCES-NC-REC-16-025	31/05/16	31/05/16	26/12/16	33,968,704.04	6	5,661,450.67	5,661,450.67	33,968,704.03	33,968,704.03	0.01
SIDUR-JCES-NC-REC-022	31/05/16	31/05/16	26/11/16	35,899,085.06	5	7,179,817.01	7,179,817.01	35,899,085.06	35,899,085.06	-
SIDUR-JCES-REC-16-026	31/05/16	31/05/16	27/10/16	27,795,185.43	5	5,559,037.09	5,559,037.08	27,795,185.41	27,795,185.41	0.02
SIDUR-JCES-NC-REC-16-014	23/05/16	23/05/16	20/12/16	19,857,709.34	6	3,309,618.22	3,309,618.22	19,857,709.34	19,857,709.34	-
SIDUR-JCES-NC-REC-16-020	31/05/16	31/05/16	26/11/16	29,295,907.68	6	4,882,651.28	4,882,651.28	29,295,907.68	29,295,907.68	-
SIDUR-JCES-NC-REC-16-017	23/05/16	23/05/16	19/09/16	22,657,787.16	5	4,531,557.43	3,356,069.12	16,780,345.62	16,780,345.62	5,877,441.54
SIDUR-JCES-NC-REC-16-019	23/05/16	23/05/16	19/10/16	23,599,414.44	6	3,933,235.74	3,933,235.74	23,599,414.44	23,599,414.44	-
SIDUR-JCES-NC-REC-16-019-CA-01	15/12/16	15/12/16	14/03/17	6,161,385.51	3	2,053,795.17	2,053,795.17	6,161,385.51	6,161,385.51	-
SIDUR-JCES-NC-REC-16-015	23/05/16	23/05/16	18/11/16	19,899,624.03	7	2,842,803.43	2,842,803.43	19,899,624.03	19,899,624.03	-
SIDUR-JCES-NC-REC-16-015-CA-01	31/12/16	1/01/17	28/02/17	1,784,316.16	2	892,158.08	892,158.08	1,784,316.16	1,784,316.16	-
SIDUR-JCES-NC-REC-16-015-CA-02	31/12/16	1/01/17	28/02/17	815,951.44	2	407,975.72	407,975.72	815,951.44	815,951.44	-
SIDUR-JCES-NC-REC-16-024	31/05/16	31/05/16	16/01/17	29,297,726.89	8	3,662,215.86	3,662,211.46	29,297,691.69	29,297,691.69	35.20
SIDUR-JCES-NC-REC-16-023	31/05/16	31/05/16	26/11/16	28,595,835.68	6	4,765,972.61	4,733,874.66	28,403,247.93	28,403,247.93	192,587.75
SIDUR-JCES-NC-REC-16-012	23/05/16	23/05/16	30/12/16	14,469,860.61	6	2,411,643.44	2,411,627.13	14,469,762.77	14,469,762.77	97.84
SIDUR-JCES-NC-REC-16-012-CA-01	31/12/16	31/12/16	16/02/17	150,107.07	2	100,071.38	100,071.36	150,107.04	150,107.04	0.03
SIDUR-JCES-NC-REC-16-016	23/05/16	23/05/16	19/09/16	18,553,926.59	4	4,638,481.65	4,638,481.65	18,553,926.59	18,553,926.59	-
SIDUR-JCES-ED-SUP-16-010	1/07/16	1/07/16	26/01/17	300,000.00	7	42,857.14	42,857.14	300,000.00	300,000.00	-
SIDUR-JCES-ED-SUP-16-011	1/07/16	1/07/16	26/01/17	335,000.00	7	47,857.14	47,857.14	335,000.00	335,000.00	-
SIDUR-JCES-ED-SUP-16-014	1/07/16	1/07/16	27/12/16	250,000.00	6	41,666.67	35,941.34	215,648.01	215,648.01	34,351.99
SIDUR-JCES-ED-SUP-16-021	1/07/16	1/07/16	26/01/17	300,000.00	7	42,857.14	35,573.34	249,013.35	249,013.35	50,986.65
SIDUR-JCES-ED-SUP-16-013	1/07/16	1/07/16	26/01/17	338,905.60	7	48,415.09	48,415.09	338,905.60	338,905.60	-
SIDUR-JCES-ED-SUP-16-015	1/07/16	1/07/16	26/01/17	300,000.00	7	42,857.14	42,857.14	300,000.00	300,000.00	-
SIDUR-JCES-ED-SUP-16-020	1/07/16	1/07/16	26/01/17	300,000.00	7	42,857.14	35,573.34	249,013.35	249,013.35	50,986.65
SIDUR-JCES-ED-SUP-16-012	1/07/16	1/07/16	26/01/17	338,905.60	7	48,415.09	48,415.09	338,905.60	338,905.60	-
SIDUR-JCES-ED-SUP-16-016	1/07/16	1/07/16	26/01/17	300,000.00	7	42,857.14	42,857.14	300,000.00	300,000.00	-
SIDUR-JCES-ED-SUP-16-024	1/07/16	1/07/16	27/12/17	250,000.00	7	35,714.29	35,714.29	250,000.00	250,000.00	-
SIDUR-JCES-ED-SUP-16-008	1/07/16	1/07/16	27/11/16	200,000.00	5	40,000.00	38,624.00	193,120.00	193,120.00	6,880.00
SIDUR-JCES-ED-SUP-16-023	1/07/16	1/07/16	26/01/16	300,000.00	7	42,857.14	42,857.14	299,999.98	299,999.98	0.02
SIDUR-JCES-ED-SUP-16-019	1/07/16	1/07/16	27/11/16	200,000.00	5	40,000.00	31,389.60	156,948.00	156,948.00	43,052.00
SIDUR-JCES-ED-SUP-16-018	1/07/16	1/07/16	27/12/16	250,000.00	6	41,666.67	27,743.34	166,460.01	166,460.01	83,539.99
SIDUR-JCES-ED-SUP-16-005	1/07/16	1/07/16	26/01/17	300,000.00	7	42,857.14	41,051.43	287,360.01	287,360.01	12,639.99
SIDUR-JCES-ED-SUP-16-007	1/07/16	1/07/16	27/12/17	250,000.00	6	41,666.67	40,813.33	244,880.00	244,880.00	5,120.00

Denominación de las Obligaciones Diferentes de Financiamiento (c)	Fecha del Contrato (d)	Fecha de inicio de operación del proyecto (e)	Fecha de vencimiento (f)	Monto de la inversión pactado (g)	Plazo pactado (h)	Monto promedio mensual del pago de la contraprestación (i)	Monto promedio mensual del pago de la contraprestación correspondiente al pago de inversión (j)	Monto pagado de la inversión al 31 de marzo de 2017 (k)	Monto pagado de la inversión actualizado al 31 de marzo de 2017 (l)	Saldo pendiente por pagar de la inversión al 31 demarzo de 2017 (m = g – l)
SIDUR-JCES-ED-SUP-16-006	1/07/16	1/07/16	26/01/17	300,000.00	7	42,857.14	37,030.10	259,210.68	259,210.68	40,789.32
SIDUR-JCES-ED-SUP-16-009	1/07/16	1/07/16	26/01/17	335,000.00	7	47,857.14	41,445.14	290,115.96	290,115.96	44,884.04
SIDUR-JCES-ED-SUP-16-017	1/07/16	1/07/16	27/11/16	200,000.00	5	40,000.00	31,389.60	156,948.00	156,948.00	43,052.00
SIDUR-JCES-ED-SUP-16-002	1/07/16	1/07/16	27/11/16	200,000.00	5	40,000.00	23,478.40	117,392.00	117,392.00	82,608.00
SIDUR-JCES-ED-SUP-16-001	1/07/16	1/07/16	27/11/16	200,000.00	5	40,000.00	23,478.40	117,392.00	117,392.00	82,608.00
SIDUR-JCES-ED-SUP-16-004	1/07/16	1/07/16	26/01/17	300,000.00	7	42,857.14	37,030.10	259,210.68	259,210.68	40,789.32
SIDUR-JCES-ED-SUP-16-003	1/07/16	1/07/16	27/11/16	200,000.00	5	40,000.00	38,624.00	193,120.00	193,120.00	6,880.00
SIDUR-JCES-ED-SUP-16-025	1/07/16	1/07/16	31/12/16	6,110,996.00	6	1,018,499.33	1,018,499.33	6,110,996.00	6,110,996.00	-
SIDUR-JCES-NC-CONST-16-001	20/10/16	20/10/16	16/02/17	8,755,254.70	4	2,188,813.68	2,188,813.68	8,755,254.70	8,755,254.70	-
SIDUR-JCES-NC-CONST-16-002	30/12/16	2/01/17	31/05/17	7,818,690.32	5	1,563,738.06	959,373.00	4,796,865.01	4,796,865.01	3,021,825.31
SIDUR-JCES-NC-MODER-15-012-CA-15-01	1/01/16	1/01/16	31/12/16	3,982,793.49	5	796,558.70	793,096.90	3,965,484.52	3,965,484.52	17,308.97
SIDUR-JCES-NC-CONST-15-013	1/01/16	1/01/16	31/12/16	16,785,547.07	5	3,357,109.41	3,191,427.40	15,957,137.01	15,957,137.01	828,410.06
SIDUR-JCES-NC-CONST-15-013-CA-15-01	1/01/16	1/01/16	31/12/16	2,345,994.21	5	469,198.84	141,369.00	706,845.01	706,845.01	1,639,149.20
SIDUR-JCES-NC-CONST-15-013-CA-15-02	1/01/16	1/01/16	31/12/16	68,785.49	5	13,757.10	-	-	-	68,785.49
SIDUR-JCES-ED-REC-16-005-C-16-01	30/12/16	30/12/16	30/01/17	426,412.48	1	426,412.48	426,412.48	426,412.48	426,412.48	-
C. Total de Obligaciones Diferentes de Financiamiento (C=A+B)				838,690,256.07	-	138,662,817.73	129,702,641.77	780,862,004.63	780,862,004.63	57,828,251.44

Bajo protesta de decir verdad declaramos que los Estados Financieros y sus Notas, son razonablemente correctos y son responsabilidad del emisor

LIC. GERARDO FELIX HERNANDEZ
DIRECTOR DE ADMINISTRACION

ING. ALFREDO MARTINEZ OLIVAS
DIRECTOR GENERAL

Sistema Estatal de Evaluación

Informe sobre Pasivos Contingentes

Junta de Caminos del Estado de Sonora

Al 30 de Junio de 2017

(PESOS)

ETCA-I-11

TRIMESTRE: SEGUNDO 2017

	No.	No. Exped	Procedimiento	Demandante	Reclamo		Importe
A Mediano Plazo	1	1213/14-02-01-7	Administrativo	Filiberto Martínez Dominguez	Juicio de Nulidad	$	100,000
	2	172/2011/111	Administrativo	Ernesto Toledo García	Reclamo diferencias salariales en contra de ISSSTESON y Junta		50,000
	3	259/2011/1	Administrativo	Francisco Acuña Rascón	Reclamo diferencias salariales en contra de ISSSTESON y Junta		50,000
	4	442/2010/II	Administrativo	Francisco Molina Amador	Reclamo diferencias salariales en contra de ISSSTESON y Junta		14,891
	5	504/2014/11	Administrativo	Miguel García Romo	Reclamo diferencias salariales en contra de ISSSTESON y Junta		50,000
	6	1146/2013	Civil	Sergio Ivan Ruelas Sánchez y Joan Gerardo Ramírez Chávez	Acción de responsabilidad civil por causa extracontractual		1,000,000
	7	450/13	Agrario	Francisca Ruelas Cisneros y Otros	Demanda Agraria		2,000,000
	8	37/2014	Civil	Eduardo Carrasco Gutierrez	Indemnización		5,000,000
	9	4854/15	Laboral	Angel Omar Godinez Valdez	Reinstalación por Despido injustificado		300,000
	10	4912/15	Laboral	Enrique Pesqueira Pellat	Reinstalación por Despido injustificado		500,000
	11	894/2016	Administrativo	Yolanda Zazueta	Rectificación de Pensión		100,000
	12	77/2016/E1	Laboral	Carlos Andrade Gerardo	Reinstalación por Despido Injustificado		300,000
	13	639/2016	Laboral	Rubén Horacio Sánchez Canizalez	Despido Injustificado		250,000
						$	9,714,891

Bajo protesta de decir verdad declaramos que los Estados Financieros y sus Notas, son razonablemente correctos y son responsabilidad del emisor

LIC. GERARDO FELIX HERNANDEZ
DIRECTOR DE ADMINISTRACION

ING. ALFREDO MARTINEZ OLIVAS
DIRECTOR GENERAL

Notas a los Estados Financieros
Junta de Caminos del Estado de Sonora
Al 30 de Junio de 2017
(PESOS)

CONSIDERACIONES GENERALES

Los Estados Financieros fueron preparados cumpliendo con los postulados básicos de contabilidad, los cuales forman parte de los avances trimestrales y Cuenta Pública debidamente cuadrados; así mismo en apego a los preceptos de la Ley General de Contabilidad Gubernamental.

1. ESTADO DE SITUACIÓN FINANCIERA

ACTIVO

EFECTIVO Y EQUIVALENTES

CONCEPTO	JUNIO 2017	DICIEMBRE 2016
Efectivo y Equivalentes	437,831,737	231,966,501
TOTAL	**$437,831,737**	**$231,966,501**

BANCOS	SALDO	TIPO DE RECURSO
Santander 51-219042035	9,802,623	Servicios Personales
Santander 65-501323492	1,573,623	FONDEN
Santander 65-500513808	5,138,371	Estatal Gasto Inversion
Santander 65-501609571	155,823	Remanentes
Santander 51-219024476	272,342	Ingresos Propios
Santander 65-501663486	19,048	FIES
Santander 65-501806950	405,483	NORMAL CONVENIDO
Santander 65-501864350	3,517	Nómina
Santander 65-501931795	54,186	FIDEM
Santander 65-501960464	20,347	FISE
Santander 65-502061704	67,929	FAFEF
Santander 65-503600517	1,003,777	Gasto de Operación
Santander 65-504314769	173,203	FAFEF 2014
Santander 65-505115919	454,320	Convenio SCT 30 MDP 2015
Santander 65-505115922	2,806,317	Convenio SCT 40 MDP 2015
Bancomer 045-3296172	469,646	SAR-ISSSTE
Santander 65-505451408	15,384,902	Fondo Minero Magdalena-Cucurpe-Sinoquipe
Santander 65505454483	2,464,696	Fonden 2015
Santander 18000039874	8,504,354	Convenio SCT 2016
Santander 65505812685	254,779	Convenio Ramo 23 Fort. Financ. II
Santander 65505747500	10,776,728	Fondo Minero Huasabes-El Coyote
Santander 65505747437	14,253,752	Fondo Minero El Coyote-Huachineras
Santander 655059781115	2,409,454	Convenio Ramo 23 Fort. Financ. III
Bancomer 0110403369	512,298	Fondo Minero Mazatán-S.Pedro de la Cueva
Interacciones 300187070	357,098,219	Convenio Reasignación SCT 2017
Santander 18000053982	3,600,000	Programa Regional Obra El Choyudo
Subtotal Bancos	437,679,737	
Efectivo	152,000	Fondos Revolventes
TOTAL	**437,831,737**	

Este Organismo maneja 23 cuentas bancarias productivas con el Banco Santander para la administración de los recursos autorizados y una con Bancomer para el pago de SAR-ISSSTE.

En relación a lo anterior, se informa que esta Junta de Caminos del Estado de Sonora cuenta con un contrato único de banca electrónica con número 80011108806, con Banco Santander, S. A. Este contrato incluye a todas las cuentas bancarias de esta Junta de Caminos con dicho banco, tanto las existentes actualmente, como las que se aperturen posteriormente.

OTRAS CUENTAS DE ACTIVO CIRCULANTE

CONCEPTO	Antiguedad	JUNIO 2017
DEUDORES DIVERSOS		**2,128**
Comisiones por bonificar	Enero 2015	2,128
GASTOS POR COMPROBAR		**1,431,205**
Jorge Aboytes Yescas	May17	720
Luis Germán Guerreo León	Mzo17	986
Alfredo Martínez Olivas	Abr17	400
Luis Carlos Montiel García	Jun17	120
Mario Acuña Benitez	Mzo17	220
Joel Alberto Rodríguez Duarte	Jun17	1,220
Cruz Gilberto Figueroa Bracamonte	Abr17	4,790
Roberto Barrera Félix	Jun16	1,157,766
Jose Fernando Miranda Ramos	Jun17	64,906
Arturo Figueroa Tellez	Jun17	116
Juan Agustín Félix Amarillanes	May17	660
Pedro Alejandro Meza Beltrán	May17	4,660
Fco. Horacio Montejano García	Abr17	1,720
Sergio Aguayo González	May17	317
Rosendo Campa Maldonado	Abr17	1,940
Arturo Cruz Encinas	Jun17	440
Gildardo Zazueta Moiza	Abr17	4,764
Luis Tobias Trujillo Ramírez	May17	1,800
Pedro Angel León Valenzuela	Jun17	232
Francisco Duarte Quihuis	May17	2,070
Ricardo Beltrán García	Abr17	3,940
Gerardo Félix Hernandez	Abr17	496
Sergio Hiram Celiz Villalobos	Abr17	720
Martín Hugo López Ramírez	Jun17	720
Edmundo Campa Melendrez	Abr17	3,200
Alejandro Gutierrez Lizárraga	Abr17	811
Armando León Valenzuela	Abr17	5,440
Omar Cano Monge	May17	440
Eduardo José Valencia Pándula	Abr17	4,350

Notas a los Estados Financieros
Junta de Caminos del Estado de Sonora
Al 30 de Junio de 2017
(PESOS)

Julio César Herrera Scott	Mzo17	720
Raul Molina Arvallo	May17	89,732
Jesús Alberto Cambuston Cardenas	Mzo17	5,500
Adalberto Franco Montoya	Abr17	4,978
Abel Yañez Gaxiola	May17	13,000
Jesús Adrián Ibarra Robles	May17	720
José Israel Valles	May17	4,610
Carlos Anselmo Sanchez Domínguez	May17	610
Betelgeusen Escárcega Bustamante	May17	12,400
Gilberto Rivera Félix	Abr17	22,091
Carlos Armando Alvarez Moreno	May17	220
Jorge Alexandro Cruz Martínez	Jun17	2,220
David Ochoa Cortez	May17	4,440

OTROS DERECHOS A RECIBIR EFVO		**48,522**
Subsidio al Empleo		48,522
ANTICIPO A CONTRATISTAS P/OBRAS PÚBLICAS A C.P.		**36,237,710**
Incodes inmobilaria, Constructores y Desarrolladores, S.A. de C.V.	Enero 2016	8,534,152
LESPI, S.A. DE C.V. SIDUR-JCES-ED-PROY-15-025	Septiembre 2016	129,650
Construpima, S.A. de C.V. SIDUR-NC-REC-16-037	Noviembre 2016	3,896,932
Jesús Miranda Lozoria SIDUR-JCES-NC-SUP-16-026	Octubre 2016	6,063
Terrac. y Constr. Desyter, S.A. de C.V.	Junio 2016	199,731
Const. y Caminos Cid, S.A. de C.V.		208,157
Petreos y Asfaltos, S.A. de C.V.	Junio 2016	2,518,904
Reval Desarrollos y Matles., S.A.	Julio 2016	82,538
Superv. y Const. RAM, S.A. de C.V. SIDUR-JCES-ED-SUP-16-006	Septiembre 2016	10,197
BERFAM Desarrollos, S.A. de C.V. SIDUR-JCES-ED-SUP-16-003	Septiembre 2016	1,720
BERFAM Desarrollos, S.A. de C.V. SIDUR-JCES-ED-SUP-16-004	Septiembre 2016	10,197
GPEL Ingeniería,S.A.C.V. SIDUR-JCES-ED-SUP-16-008	Septiembre 2016	1,720
GPEL Ingeniería, S.A. de C.V. SIDUR-JCES-ED-SUP-16-005	Septiembre 2016	3,160
GO Sup. Proy., Est. y Ctl. Cal. Obras Civiles, S.A. de C.V. SIDUR-JCES-ED-SUP-16-007	Septiembre 2016	1,280
GO Sup. Proy., Est. y Ctl. Cal. Obras Civiles, S.A. de C.V. SIDUR-JCES-ED-SUP-16-009	Septiembre 2016	11,221
GO Sup. Proy., Est. y Ctl. Cal. Obras Civiles, S.A. de C.V. SIDUR-JCES-NC-SUP-16-031	Marzo 2017	120,000
ICS Ingen. Const.y Serv. Calpro SIDUR-JCES-NC-REC-16-034	Agosto 2016	5,429,579
Marsa Diseño y Construcción SIDUR-JCES-NC-CONST-17-001	Junio 2017	8,521,762
Gpo. Empresarial Babasac, S.A. de C.V. SIDUR-JCES-NC-REC-16-038	Noviembre 2016	6,323,677
Occio Construcciones, S.A. de C.V. IND.SUPERV. JCES-NC-SUP-16-028	Diciembre 2016	129,201
Mezabri Desarrollos, S.A. de C.V.	Enero 2017	97,869

Notas a los Estados Financieros
Junta de Caminos del Estado de Sonora
Al 30 de Junio de 2017
(PESOS)

OTRAS CUENTAS		**758,684**
Almacén de materiales y suministro de consumo	Ene-Jun17	657,403
Anticipo a proveedores de bienes y servicios	Ene-Jun17	101,281

Los gastos por comprobar corresponden a recursos otorgados en comisiones de supervisión y ejecución de obra (viáticos y gastos de camino) principalmente; la cuenta de comisiones por bonificar corresponde a la cuenta de Bancomer solicitada mediante oficio y que a la fecha se encuentra pendiente de bonificar.

Cabe señalar el caso específico de la cuenta de deudores diversos Roberto Barrera Félix por $1,157,766, el cual corresponde a una denuncia realizada por éste Organismo por faltante de suministros en el almacén detectada en el Proceso de Entrega-Recepción de la actual administración.

ANTICIPO A CONTRATISTAS POR OBRAS PÚBLICAS A CORTO PLAZO

Esta cuenta representa el saldo pendiente de amortizar del anticipo otorgado a contratistas otorgados en el ejercicio y anteriores correspondientes a construcciones en proceso.

BIENES DISPONIBLES PARA SU TRANSFORMACION O CONSUMO (INVENTARIOS)

Nada que manifestar en éste rubro.

BIENES MUEBLES, INMUEBLES E INTANGIBLES

La cuenta de bienes muebles e inmuebles se integra como sigue:

CUENTA	JUNIO 2017	DICIEMBRE 2016
Terrenos y Edificios	23,526,406	23,526,406
Mobiliario y equipo de administración	6,728,658	6,848,054
Equipo de transporte	20,425,097	20,349,603
Equipo educacional y recreativo	71,179	0
Maquinaria, otros equipos y herram	12,888,460	12,891,248
Software	99,325	99,325
Bienes en Comodato	820,000	820,000
(-) Depreciación acumulada	-1,747,533	1,247,215
Total	**$62,811,592**	**$63,287,421**

El Organismo a partir del ejercicio 2013 empezó a llevar a cabo el registro de la depreciación de los bienes de activo fijo adquiridos durante los ejercicios 2012 y 2013, el cual se encuentra reflejado contablemente en el rubro de activo fijo.

El estado general que guardan los bienes de ésta Entidad, después de una evaluación elaborada en el ejercicio anterior es la siguiente:

El 52% del equipo de cómputo se encuentra en condición crítica, con una vida utilidad no mayor de un año.
El 34% del equipo de cómputo se encuentra en condición regular con una vida útil de dos a tres años.
El 14% del equipo de cómputo se encuentra en condiciones óptimas para desarrollar las actividades que se requieren por los usuarios, con una vida útil de 4 a 5 años.
El 47.95% de vehículos de transporte se encuentra en buenas condiciones.
El 7.14% de los vehículos se encuentra en condiciones regulares.
El 44.91% restante se encuentra en mal estado y cuenta con un promedio de 20 años de antigüedad, por lo tanto el mantenimiento de estas unidades es muy alto.

La maquinaria y equipo de trabajo se encuentra con un 33.34% en buen estado, el 20.83% en regulares condiciones y el 45.83% en mal estado cuenta con un promedio de antigüedad de 20 años, por lo tanto las condiciones son de regulares a malas y los costos de mantenimiento son muy elevados.

Así mismo se tiene registro en la cuenta de CONSTRUCCIONES EN PROCESO EN BIENES DE DOMINIO PUBLICO un importe de $ 693,019,159 por las obras en proceso convenidas con la SCT mediante “Convenio en materia de reasignación de recursos para la construcción, modernización, conservación y reconstrucción de caminos rurales y carreteras alimentadoras celebrado con la Secretaria de Comunicaciones y Transportes correspondientes al 2015 y 2016”, Aportación Estatal FONDEN, Convenio de Otorgamiento de Subsidios del Ramo 23 bajo la modalidad de Fortalecimiento Financiero para la inversión y Fondo Minero.

CONSTRUCCIONES EN PROCESO

En éste rubro se encuentran registrados todos aquellos estimaciones y amortización de anticipos de obra pública contratada como a continuación se detalla:

CONCEPTO	JUNIO 2017
Reconstrucción	**749,979,407**
74025 Calle 36 Sur	13,231,669
74026 Calle 26-San Rafael	8,291,141
74027 El Choyudo-4Sur-Tastiota	8,939,882
74028 Calle 28 Norte-Suaqui C.	6,181,272
74030 Provid-Ortiz-Soc Ejid Empaques	3,760,197
74031 Hillo-BK-Carrillo Marcor	2,863,879
Rayón-Carbó	3,978,746
74033 Calle 900 (PYQUI-C12)	31,898,428
74034 Mex.15-Tobarito (Calle 12)	37,264,874
74035 Fed. Mex15-Vicam	24,947,783
74036 Fed. Mex15-Calle 2200	33,399,966
74037 Calle 600	39,206,032
74038 Calle Base	27,899,674
74039 Fund-Jecopaco-C2200	38,382,713
74041 Calle 300 0+000 AL 34+98	33,968,704
74042 Calle 9 DEL KM 0+000 AL	35,899,085
74043 Navojoa-SIgnacio-Bacobampo	27,795,185
74044 Fed.Mex15-La Atravesada	19,857,709
74046 Calle 32 del Km 0+000	14,261,442
74047 FedMex15-Huatab (La Jaula	23,599,414
74048 Calle 4 Sur	21,683,936
74049 Tecoripa-Suaqui Grande	29,297,693
74050 Palo Verde-Reforma	28,320,710
74052 Fed. Mex15-Agiabampo	19,245,543

74053 Pto. Peñasco-E. Sahuaro	14,421,621
74054 Pto. Peñasco-GSClara	14,619,870
74056 Altar-Saric	18,553,927
94007 Magdalena-Cucurpe-Sinoquipe	103,637,526
94008 Huasabas-El Coyote	32,684,254
94009 El Coyote-Huachineras-La Morita	24,862,938
74063 Elabor. de Esq. Dir. de Carreteras	46,258
99013 Rendim. E.C.Fed.Mex15-Huatab.	6,161,386
99014 Conv-001 Calle 4 sur Km 52+000	815,951
Modernización y ampliación	**41,389,627**
74/000 Esperanza-Hornos	39,143,491
58013 Recinto Fiscal en Nogales	464,563
74062 Alamos-Tabelo-L.Tanques-S.B.	1,781,573
Construcción	**43,215,979**
C-00074/0021 Vialidad Yaqui-Mayo	26,903,030
74058/001 Acceso al Choyudo	10,720,087
74060 Acceso al Choyudo II Etapa	5,592,862
Supervisión y Control de Calidad	**19,308,191**
4001 Calle 900-Calle 12	300,000
91002 Femex15-Tobarito	335,000
91003 Femex15-Vicam-Sirio M.	250,000
91004 Femex15-Calle2200-Margarita	300,000
91005 Calle 600 KM4+585 AL 30+	338,906
91006 Calle Base 2+600 AL 11+7	300,000
91007 Fund-Jecopaco-C2200	300,000
91009 Calle 300 KM0+000 AL 34+	338,906
91010 Calle 9 KM 0+000 AL 30+6	300,000
91011 Nav-S.Ignacio-Bacobampo	250,000
91012 FedMex15-La Atravesada	191,400
91013 Navojoa-Alamos	300,000
91014 Calle 32 Km 0+000 al 14+	156,948
91015 ECFedMex15-Huatabampo	166,460
91016 Calle 4 Sur del km52+00	284,200
91017 Tecoripa-Suaqui Grande	243,600
91018 Palo Verde-Reforma	249,013
91019 Rosario-San Nicolas	278,895
91020 ECFedMex15-Agiabampo	156,948
91021 Pto. Peñasco-GCS 25+000	117,392
91022 Pto. Peñasco-GCS 0+000	117,392
91023 Y Griega-Desemboque	249,013
91024 Altar-Saric 48+000	191,400
91025 Verif. y Control Pruebas Emulsion	6,110,996
94007/002 Sup. Ext. Magd-Cuc-Sinoqui	6,648,189
94008 Superv. Ext. Huasabas-El Coyote	661,351
94009 Superv. Ext.El Coyote-Huachin.	172,183
Total Obras en Proceso	**$853,893,204**

OTROS ACTIVOS

CONCEPTO	DICIEMBRE 2016	DICIEMBRE 2015

Bienes en Comodato	**820,000**	**911,967**
Motoniveladora 12G Caterpillar	820,000	911,967

En el mes de septiembre de 2015 se adquirió Motoniveladora usada de acuerdo a Acta de Comité “FIDEICOMISO COMUN”, facultando a la Junta de Caminos para la adquisición de éste bien; mismo que fue aprobado por el Consejo de Administración y entregado en comodato al Ayuntamiento de La Colorada en el mismo mes.

PASIVO
PASIVO CIRCULANTE

CONCEPTO	JUNIO 2017	DICIEMBRE 2016
Cuentas por pagar a corto plazo	21,728,384	81,532,286
TOTAL	**$21,728,384**	**$81,532,286**

Las cuentas por pagar, aquí señaladas son con fecha de vencimiento a 90 días, y continuación me permito informar el desglose de las cuentas por pagar a corto plazo registradas al 31 de Mayo de 2017.

CONCEPTO	SALDO	DESCRIPCION
Servicios personales a C.P.	**456,760**	**Finiquitos por jubilaciones**
Proveedores a C.P.	**2,217,982**	
Pegaso PCS, S.A. de C.V.	165	Servicio de telefonía
Manuelita Valdez Villanueva	255	Reparación llantas
Francisco Javier Ortega Ortega	1,392	Refacciones
Filyref, S.A. de C.V.	8,070	Refacciones y Accesorios Menores
Publico en General	1,200	Pago de Viáticos
Simpson, S.A. de C.V.	6,032	Material de impresión
Medios y Editorial de Sonora	98,368	Publicidad
Javier Iribe Cota	39,860	Material de Construcción
Jorge Abraham Quihuis Velazquez	46,254	Refacciones y Mano de Obra
Copiadoras y Servicios de Sonora, S.A. C.V.	17,129	Materiales y Utiles de Impresión
Maqria. Pesada Refacces y Servicios	20,249	Refacciones y Servicios
Cosme Roberto Villa Zubiran	50	Refacciones y Mano de Obra
Radio Cajeme, S.A. de C.V.	50,000	Publicidad
XEHX, S.A. de C.V.	50,000	Publicidad
Organización Sonora, S.A. de C.V.	50,000	Publicidad
Feliciano Guirado Moreno	58,000	Publicidad
Aispell Productos Mineros, S.A. de C.V.	4,959	Material y Mano de Obra
Comercializadora Oxnor, S. de R.L. de C.V.	93	Material de Oficina
TSI ARYL, S. de R.L. de C.V.	409	Equipo de computo
Jesús Rodrigo Ramírez Contreras	2,425	Fertilizantes y Pesticidas
TV Corp. del Valle del Yaqui, S.A. de C.V.	81,935	Publicidad
Diario La Expresión, S.A. de C.V.	40,605	Publicidad
Editorial Padilla Hermanos, S.A.	271,162	Publicidad

Notas a los Estados Financieros
Junta de Caminos del Estado de Sonora
Al 30 de Junio de 2017
(PESOS)

Periódico Nuevo Día, S.A. de C.V.	105,792	Publicidad
Tribuna del Yaqui, S.A. de C.V.	130,541	Publicidad
Grupo de Radiofusoras, S.A. de C.V.	290,000	Publicidad
Martín Everardo Camargo Balbastro	11,600	Publicidad
Distribuciones y Comercio Amy de Hermosillo, S.A. de C.V.	3,095	Equipo de Oficina
Francisco Javier Toledo Ruíz	442,372	Mantenimiento de Inmuebles
Francisco Javier Orozco Lizárraga	1,392	Mantenimiento de Maquinaria y Equipo
Sergio Karim Sallard Soto	22,870	Materiales de impresión
Líneas Sonora Hoy CW, S.A. de C.V.	348,000	Publicidad
Olivia Granillo Acuña	116	Refacces. y Acces. Menores
AA Auto Partes Eléctricas, S.A. de C.V.	550	Refacciones
Tecmed Técnicas Mediambientales, S.A.	285	Residuos Comerciales
Nueva Walmart de México, S. de R.L.	1,800	Agua Purificada
Turismo Palo Verde, S.A. de C.V.	9,507	Pasajes Aereos
Materiales Arquitectonicos de Sonora, SA.	287	Adquisicion de Vidrio
Alejandra Alonso Carrillo	1,160	Mantenimiento de Bienes Informáticos
Contrat. Obra Pública Pag C.P.	**8,173,412**	
T Y P del Desierto, S.A. de C.V.	3,047	
Marsa Diseño y Construcción, S.A. de C.V.	1,964,832	
Grupo Empresarial Babasac, S.A. de C.V.	5,809,513	
Occio Construcciones, S.A. de C.V.	396,020	
Retenciones y contribuciones a C.P.	**10,874,253**	**Aportaciones y deducciones de nómina**
ISSSTE	766,522	Aportaciones, préstamos corto plazo
ISSSTESON	6,292,850	Aportaciones, vivienda, pensiones
INFONAVIT	1,033,270	Cuotas y amortizaciones créditos
SAR 2%	69,779	Aportaciones
Aportación voluntaria	9,785	Deducciones a los trabajadores
INFONACOT	263,460	Créditos de los trabajadores
10% ISR Serv. Profesionales	2,843	Retenciones
SUTSPES	630,369	Sindicato
SDITGES	487,033	Sindicato
Axa Seguros, S.A. de C.V.	12,604	Seguros trabajadores autos,casas,etc
General de Seguros, S.A.	3,044	Seguros trabajadores autos,casas,etc
Impulsora Promobien, S.A.	3,751	Créditos de los trabajadores
Seguros Metlife, S.A.	24,800	Seguros trabajadores adicionales
0.2% Insp. y Vigilancia de Obra	58,980	Retenciones de obra
Unison 0.15%	8,847	Retenciones de obra
CECOP 0.15%	8,851	Retenciones de obra
Tu Lanita Rápida, S.A. C.V. SOFO	41,021	Créditos de los trabajadores
Seguro de Retiro	138,140	Aportación patronal

Notas a los Estados Financieros
Junta de Caminos del Estado de Sonora
Al 30 de Junio de 2017
(PESOS)

Grupo Nacional Provincial	89,192	Seguros Trabajadores
Inspección y Vigilancia 0.5% S.FP.	523,143	Retenciones de obra
Patronato de Becas	490	Créditos de los trabajadores
Adelantro Express	3,380	Créditos de los trabajadores
0.15% Infraestructura Educativa	8,839	Retenciones de obra
Otras deducciones	186	Deducciones a los trabajadores
Crédito Educativo	1,067	Créditos de los trabajadores
ISR por salarios	390,317	Retenciones sueldos
ICIC 0.2%	1,691	Retenciones de obra
Otras cuentas por pagar	**5,977**	
Reembolso de Fondos Revolventes	5,977	Residencias

Lo relativo a Servicios personales, corresponden a finiquitos generados por baja de personal jubilado, así como por concepto de retiro derivados por cambio de administración, mismos que se encuentran pendientes de recibir los recursos por parte de Gobierno del Estado; en el concepto de Proveedores, corresponden a erogaciones correspondiente al gasto de operación y al gasto de inversión del cual al cierre del trimestre no se habían recibido los recursos correspondientes para realizarse los pagos.

En el rubro de Retenciones y Contribuciones corresponden a las retenciones realizadas en el proceso de nómina para pago quincenal, mesual o bimestral, donde destaca el saldo de ISSSTESON el cual proviene del ejercicio 2014, toda vez que no se han realizado los pagos correspondientes por parte de la Tesorería del Estado.

2. ESTADO DE ACTIVIDADES

Ingresos y otros beneficios

CONCEPTO	ENE-JUN 2017	ENE-JUN 2016
Recurso Estatal	**110,185,715**	**136,883,098**
Transferencia por Subsidio para Servicios Personales	62,025,515	54,594,049
Transferencia por Subsidio para Gasto de Operación	9,763,358	3,115,000
P01/02 Mantenimiento y Conservacion de Red Estatal	6,000,000	
P01/06 Conservación Semana Santa 2017	7,500,000	
C-141/001 Superv. y Calidad Obras de Reconstrucción	10,476,279	
58013 Recinto Fiscal Nogales	464,563	
Conservacion Red de Carreteras 2016-2017	13,956,000	
Transferencia Obras por Administración Directa		45,000,000
Transferencia Estudios y Proyectos		16,893,800
Transferencia Obras Reconstrucción Aportación FONDEN		16,241,478
Otras Transferencias		1,038,771
Recurso Federal	**450,259,625**	**221,768,483**
Recursos Fondo Minero Magdalena-Cucurpe-Sinoquipe	22,380,392	
Recursos Fondo Minero Huasabas-El Coyote	32,820,003	
Recursos Fondo Minero El Coyote-Huachineras-La Morita	27,209,230	
Recursos Fondo Minero Mazatán-San Pedro de la Cueva	9,000,000	
Convenio de Asignación SCT	355,250,000	
Programa Regional Ramo 23 (Acceso al Choyudo)	3,600,000	
Transferencia de recursos Normal Convenido		221,768,483
Otros Ingresos (Fondo Desarrollo Minero)		**15,294,118**

Otros Ingresos (incluye ingresos propios del Ente)	**555,711**	**979,547**
Intereses Ganados	**7,417,118**	**818,522**
TOTAL DE INGRESOS SEGÚN Estado de Actividades	**$568,418,169**	**$375,743,767**

Gastos y otras pérdidas

CONCEPTO	ENE-JUN 2017	ENE-JUN 2016
Gastos de funcionamiento	**79,550,208**	**57,595,778**
Derivados de subsidio de servicios personales	57,817,079	55,807,019
Derivado de subsidio para gasto de operación	21,185,484	1,259,894
Derivado de ingresos propios	547,644	528,865
Participaciones y Aportaciones		**9,767,676**
Derivado de recursos convenidos		9,152,445
Derecho de via Vialidad Yaqui-Mayo		615,231
94007 Magdalena-Cucurpe-Sinoquipe		
0501 20 Sur del Km 29+400		
74058 Acceso Poblado El Choyudo		
Inversión Pública no capitalizable	**355,250**	**13,949,851**
Derivado del Programa de Conservación		13,775,355
Derivado del Programa Estudios y Proyectos		174,496
Derivado del Convenio JCES-SIDUR Imagen Urbana		
Construcción de Bienes No Capitalizable		
74021 Supervisión Esperanza-Hornos		
Supervision Vialidad-Yaqui Mayo		
74000 Supervision Fonden Costa de Hermosilo		
Obras de Construccion no Capitalizables		
Gastos de fiscalización para seguimiento de recursos federales	355,250	
Otros Gastos y Pérdidas (Incluye depreciación)	**508,014**	**67,367**
TOTAL DE GASTOS SEGÚN Estado de Actividades	**80,413,472**	**81,380,672**

AHORRO/DESAHORRO	**$488,004,697**	**$294,363,095**

La diferencia entre los ingresos y gastos derivados de subsidio de servicios personales corresponden a la falta de ministración de subsidio para pago de finiquitos del personal, así como también por concepto de ministraciones relativas a entero de aportaciones y cuotas generadas en nómina.

La aplicación de los recursos recibidos como Transferencia de recursos convenidos con la federación, como obra pública contratada ascienden a $693,019,159 y se encuentra en la cuenta patrimonial de Construcciones y obras en proceso de acuerdo a la Ley General de Contabilidad Gubernamental; una vez que se concluyen las obras con su respectivo finiquito correspondiente, se procederá a registrarse en la cuenta del gasto respectivo.

3. ESTADO DE FLUJO DE EFECTIVO

Efectivo y equivalentes

El análisis de los saldos inicial y final del periodo que figuran en el Estado de Flujo de Efectivo en la cuenta de efectivo y equivalentes se integra como sigue:

Notas a los Estados Financieros
Junta de Caminos del Estado de Sonora
Al 30 de Junio de 2017
(PESOS)

FLUJO DE EFECTIVO	ORIGEN	APLICACIÓN	FLUJO NETO
Efectivo y equivalentes al inicio del periodo			**$ 231,966,501**
De las actividades de operación	602,870,388	79,427,540	523,442,848
De las actividades de inversion	0	317,577,611	-317,577,611
De las actividades de financiamiento	0	0	0
Aplicación Resultado Ejercicios Anteriores	0	0	0
Efectivo y equivalentes al final del periodo			**$ 437,831,737**

	JUNIO 2017	JUNIO 2016
Efectivo	152,000	197,680
Bancos	437,679,737	214,745,891
Inversiones	0	0
Total Efectivo y equivalentes	**135,617,642**	**214,943,571**

Durante el periodo enero-junio 2017 se realizaron las siguientes adquisiciones de bienes muebles:

BIENES	MONTO	ORIGEN DEL RECURSO	PAGOS REALIZADOS
7 Sillas de oficina	7,349	100% Estatal Directo	7,349
3 Sillones de oficina	12,824	100% Estatal Directo	12,824
Sofa de oficina	19,297	100% Estatal Directo	19,297
Camara de vigilancia	61,734	100% Estatal Directo	61,734
Nivel óptico	12,262	100% Estatal Directo	12,262
Cámara Digital Sony	3,598	100% Estatal Directo	3,598
Abanico de pedestal	937	100% Estatal Directo	937
Disco Duro Externo Adata	6,032	100% Estatal Directo	6,032
Disco Duro 2 TB Ext	2,229	100% Estatal Directo	2,229
Automóvil Oldsmobile Alero 2002	75,494	Donación	75,494
Cámara Digital Canon	2,923	100% Estatal Directo	2,923
Silla tipo Secretarial	2,726	100% Estatal Directo	2,726
2 Sillas tipo Gerencial	8,118	100% Estatal Directo	8,118
Archivero Vertical 3 gavetas	4,930	100% Estatal Directo	4,930
2 Gato Hidráulico 12 Ton.	2,317	100% Estatal Directo	2,317
3 Gato Hidrualico 5 Ton.	2,465	100% Estatal Directo	2,465
Generador de Gasolina	21,985	100% Estatal Directo	21,985
2 Motosierras de 16”	12,542	100% Estatal Directo	12,542
Máquina de Escribir	2,424	100% Estatal Directo	2,424
10 Sillas para visita	6,960	100% Estatal Directo	6,960
Silla Ejecutiva	3,364	100% Estatal Directo	3,364
2 Sillas tipo Secretarial	5,452	100% Estatal Directo	5,452
Torquimetro de 150 Lbs	1,574	100% Estatal Directo	1,574
Pistola de Impacto 1/2	2,871	100% Estatal Directo	2,871
Camilla Metálica delizante para Mecánico	1,435	100% Estatal Directo	1,435
2 Archiveros verticales de 3 gavetas	4,895	100% Estatal Directo	4,895
Mini Split Mirage 2 Tonel.	11,500	100% Estatal Directo	11,500

Silla Ejecutiva	6,728	100% Estatal Directo	6,728
Cámara Digital	2,923	100% Estatal Directo	2,923
	$309,888		**$309,888**

Conciliación del Flujo de Efectivo al 30 de Junio de 2017:

	ENE-JUN 2017	ENE-JUN 2016
AHORRO/DESAHORRO ANTES DE RUBRO EXTRAORDINARIOS	**$488,004,697**	**$294,363,095**
(+) Saldo Efectivo y equivalentes al inicio del periodo	**231,966,501**	**83,085,621**
Depreciación del Ejercicio	500,318	4,585,732
Afectación a patrimonio p/depreciación años anteriores	0	2,430
Donaciones de Capital	75,494	0
Alta de Bienes Muebles	-309,888	-1,807,943
Incremento en cuentas por cobrar	102,986,095	69,813,719
Incremento en cuenta por pagar	-59,803,903	3,043,009
Construcciones en proceso	-325,582,030	-89,063,583
Afectaciones a resultado de ejercicios anteriores	-5,546	-4,911,198
(=)Saldo Efectivo y equivalentes al final del periodo	**$437,831,737**	**$214,943,571**

4. ESTADO DE VARIACION EN LA HACIENDA PUBLICA

Integración del Patrimonio del Ente:

CUENTAS	ENE- JUN 2017	ENE-DIC 2016
Patrimonio	59,274,975	59,484,881
Donaciones de Capital	0	
Resultado de Ejercicios Anteriores	824,006,727	104,369,038
Resultado Del Ejercicio	488,004,697	719,643,235
TOTAL	**$1,371,286,398**	**$883,497,154**

NOTAS DE MEMORIA

Contables:

	CUENTAS DE ORDEN	
CLAVE	**DESCRIPCION**	**SALDO AL 30 DE JUNIO 2017**
7410	DEMANDAS JUDICIALES EN PROCESO DE RESOLUCION	9,714,891
7630-1-4	BIENES BAJO CONTRATO DE COMODATO	47,596,714

7630-5	TERRENOS Y EDIFICIOS POR REGULARIZAR	433,056
7630-6	ANTICIPO A CONTRATISTAS	3,371,589
7630-7	ANTICIPO A CONTRATISTAS GOBIERNO DEL ESTADO	11,964,577
7630-8	BIENES AUTORIZADAS PARA BAJA	2,403,306
7630-9	APORTACIONES AL S.A.R	5,140,811
7714-1	PROVEEDORES PASIVO PUBLICIDAD	274,826
TOTAL		**$80,899,770**

NOTAS DE GESTION ADMINISTRATIVA

1. Introducción:

El objetivo de la presentación de éste documento es la revelación del contexto y de los aspectos económicos-financieros más relevantes que influyeron en las decisiones del periodo, y que deberán ser considerados en la elaboración de los estados financieros para la mayor comprensión de los mismos y sus particularidades, los Estados Financieros del Ente, tiene como objetivo proveer de la información financiera a los principales usuarios de la misma, al Congreso y a los ciudadanos.

El objetivo del presente documento es la revelación del contexto y de los aspectos económicos-financieros más relevantes que influyeron en las decisiones del período, y que deberán ser considerados en la elaboración de los estados financieros para la mayor comprensión de los mismos y sus particularidades.

De esta manera, se informa y explica la respuesta del gobierno a las condiciones relacionadas con la información financiera; además, se exponen las políticas que podrían afectar la toma de decisiones en períodos posteriores.

2. Panorama Económico y Financiero:

Las principales condiciones económicas-financieras bajo las cuales la Junta ha estado operando no han permitido cumplir con el programa de inversion autorizado para el ejercicio, debido a la falta de oportunidad en la recepción del recurso, principalmente en lo que corresponde a los recursos ESTATALES, al cierre del ejercicio 2016, dejaron de recibirse recursos por un monto aproximado de $25 millones de pesos, ocasionando adeudos con proveedores y contratistas, al cierre de éste trimestre quedan pendiente de ministarse 13.9 millones de pesos.

3. Autorización e Historia

La Junta de Caminos del Estado de Sonora, es un Organismo Descentralizado del Gobierno del Estado de Sonora, creado por decreto del H. Congreso del Estado con fecha 13 de junio de 1986 y publicado en el Boletín Oficial del Gobierno del Estado de Sonora el 19 de junio del mismo año.

4. Organización y Objeto Social

La Junta como órganos superiores cuenta con un Consejo de Administración, y Dirección General, celebrando reuniones trimestrales ordinarias de conformidad con el reglamento interior. Se cuenta con un reglamento interior y manuales de organización y procedimientos. El proceso de nómina se lleva a cabo a través de la Dirección General de Recursos Humanos de Gobierno del Estado utilizando el Plan de Remuneración Total. Se elaboran informes trimestrales del avance de la Cuenta Pública, Programas Anuales, Objetivos y metas. La Junta se encuentra registrado en el padrón de entidades ante la Secretaria de Hacienda. La Junta tiene obligaciones fiscales ya que se encuentra registrado ante SAT bajo el régimen fiscal de Persona Moral sin fines de lucro, realizando las retenciones de nómina reguladas en ley (ISR por salarios, ISR por honorarios, ISR arrendamientos).

La Junta cuenta con un titular denominado DIRECTOR GENERAL (nivel 13), y 4 direcciones de Administración, De Obras, Técnica y de Supervisión y Control de Calidad (Nivel 12), 6 Coordinaciones. De construcción, de maquinaria, de Estudios y Proyectos, de Residencias Zona sur, de Contabilidad y Presupuesto y de Recursos (Nivel 11) , 3 unidades de apoyo: Jurídica, Informática y Licitaciones (nivel 11). La distribución de la Red carretera estatal se atiende a través de las residencias de Hermosillo, Obregón, Navojoa, Mazatán, Moctezuma, Magdalena, Caborca y San Luis Rio Colorado, en las cuales existe un titular nivel 9 denominado Residente y que depende de la Dirección de Obras.

5. Bases de Preparación de los Estados Financieros:

La información financiera se elabora apegándose a la Ley General de Contabilidad Gubernamental (LGCC), así como a lo establecido en las Normas Contables y lineamientos emitidos por el órgano de coordinación para la Armonización de la Contabilidad Gubernamental en este caso el Consejo Nacional de Armonización Contable (CONAC). Así como utilizando las demás disposiciones legales aplicables.

Apartir de éste trimestre, se adicionan Estados Financieros Contables y Presupuestales en cumplimiento a la Ley de Disciplina Financiera de las Entidades Federativas y Municipios.

La normatividad aplicada para el reconocimiento, valuación y revelación para el registro de los bienes muebles e inmuebles son a costo de adquisición, los bienes inmuebles se actualizan a valor catastral, y las donaciones de bienes se registran a valor de histórico o de avaluó.

Así mismo en la preparación de la información financiera se observó la aplicación de los Postulados Básicos de Contabilidad Gubernamental. A partir del presente ejercicio fiscal, se utiliza un sistema contable denominado Sistema Automatizado de Administración y Contabilidad Gubernamental (SAACG. Net) como instrumento para la administración financiera gubernamental, con las características señaladas en la Ley General de Contabilidad Gubernamental; cabe señalar que durante el ejercicio 2016 se llevo en paralelo éste sistema con el sistema de Contabilidad tradicional SuperContabilidad.

En el marco de las disposiciones contenidas en la Ley General de Contabilidad Gubernamental, específicamente las que tienen que ver con la Armonización Contable referente a los recursos de inversión pública que se han autorizado en el ejercicio fiscal 2016 de acuerdo a las asignaciones previstas en el Presupuesto de Egresos del Estado, ésta Junta de Caminos se apega a las siguientes consideraciones emitidas por la Subsecretaria de Planeación del Desarrollo:

1. Los recursos de inversión que se han autorizado a los organismos descentralizados se han realizado por el capítulo 4000, esto significa que una vez transferidos los recursos y realizado el gasto, en su contabilidad los registrarán en el capítulo que por la naturaleza del gasto les corresponda.
2. Que la partida que se está utilizando para identificar que se trata de un recurso de inversión pública es la 41106 y en ese contexto, en su registro contable habrá de tomar en cuenta lo siguiente:
    a) Si la obra se realiza mediante contrato, el registro contable es por el Capítulo 6000.
    b) Si la obra se realiza mediante Administración Directa, el registro contable será en las partidas del gasto conforme a la naturaleza de los mismos.

En éste contexto en los formatos Estado analítico del ejercicio del presupuesto de egresos por objeto del gasto y Estado analítico del ejercicio del presupuesto de egresos por partida presupuestal se reflejan el tipo de gasto de inversión (capítulo 6000) en las partidas del gasto que conforme a su naturaleza corresponden, es decir, en los capítulos 1000, 2000, 3000 y 5000; en lo referente al tipo de Gasto se utilizan el 1. Corriente y 2. Capital, donde el tipo uno se refiere a los recursos etiquetados para servicios personales autorizados en la plantilla del Presupuesto de Egresos (Base y Confianza), subsidio para gastos de operación del ente y la aplicación proveniente de los ingresos propios del Organosmo; mientras que en el tipo 2 se refleja el presupuesto asignado para Inversión Pública.

6. Políticas de Contabilidad Significativa

a) Actualización

El reconocimiento, valuación y revelación para el registro de los bienes muebles e inmuebles son a valor de adquisición.

Las principales políticas de control interno implementadas son: manejo de fondos, comprobaciones de gastos, viáticos y gastos de camino, ingresos propios, etc.

b) Informar sobre la realización de operaciones en el extranjero y de sus efectos en la información financiera gubernamental.

No aplica

c) Método de valuación de la inversión en acciones en el Sector Paraestatal

No aplica.

d) Sistema y método de valuación de inventarios y costo de lo vendido.

No aplica

e) Beneficios a empleados: revelar el cálculo de la reserva actuarial, valor presente de los ingresos esperados comparado con el valor presente de la estimación de gastos tanto de los beneficiarios actuales como futuros.

En virtud de que el Instituto de Seguridad y Servicios Sociales para los Trabajadores del Estado de Sonora (ISSSTESON) e ISSSTE provisionan las pensiones correspondientes, se considera que no existe contingencia laboral que deba ser provisionada por concepto de pensiones al retiro de los trabajadores.

f) Provisiones: objetivo de su creación, monto y plazo.

Se realizan provisiones de los gastos con el objeto de reconocer en la contabilidad la afectación contable y presupuestal por el monto total adeudado a la fecha de su devengo. Los montos y plazos se detallaron en el punto de PASIVO CIRCULANTE de éste formato.

g) Reservas: objetivo de su creación, monto y plazo.

No se cuenta con reservas creada.

h) Cambios en políticas contables y corrección de errores junto con la revelación de los efectos que se tendrá en la información financiera del Estado, ya sea retrospectivos o prospectivos.

La adecuación de las estructuras contables y presupuestales en el marco de la armonización implicaron cambios en las políticas contables, una de ellas es hacer un solo registro cuando se realizan adquisiciones de activos y registrar en la cuenta de depreciación el deterioro de los bienes por el transcurso del tiempo.

En lo referente a formato ECTA-II-01 denominado Estado Analítico del Ingreso se reflejan en la columna de "Devengado" el mismo monto del recaudado en apego a las NORMAS Y METODOLOGIA PARA LA DETERMINACION DE LOS MOMENTOS CONTABLES DE LOS INGRESOS en virtud de lo siguiente:

Los ingresos presupuestarios, se deberá de registrar el ingreso devengado e ingreso recaudado de forma simultánea al momento de percepción del recurso, salvo por los ingresos por venta de bienes y servicios, y aportaciones.

Para el caso de los ingresos por venta de bienes y servicios se deberá de registrar el devengado a la emisión de la factura o de conformidad con las condiciones pactadas en los contratos correspondientes y el recaudado al momento de percepción del recurso.

En referencia a los ingresos por aportaciones se deberá de registrar el devengado al momento de cumplimiento de las reglas de operación y de conformidad con los calendarios de pago y el recaudado al momento de percepción del recurso.

i) Reclasificaciones:

Se realizó una reclasificación entre las partidas 14101 y 14109 esto debido a que originalmente se había considerado el total de las Aportaciones por servicio médico como ISSSTE, correspondiendo un parte importe a los afiliados al servicio médico ISSSTESON.

J) Depuración y cancelación de saldos.

Nada que revelar en este trimestre.

7. Posición en Moneda Extranjera y Protección por Riesgo Cambiario

No aplica**.**

8. Reporte Analítico del Activo

Descripción	Porcentaje de depreciación
Mobiliario y Equipo de Oficina	10%
Equipo de Transporte	20%
Equipo de Cómputo	33.3%

9. Fideicomisos, Mandatos y Análogos

No aplica

10. Reporte de la Recaudación

No aplica

11. Información sobre la Deuda y el Reporte Analítico de la Deuda

No aplica

12. Calificaciones otorgadas

No aplica

13. Proceso de Mejora

En el marco de la Actual Administración, se informa que se están analizando algunos Procesos de Mejora como:

- Sistematización de Procesos de Inventarios y Almacenes (implementar un sistema que se adapte con mayor facilidad a nuestras necesidades de control y transparencia).
- Implementación de Sistema de Archivo
- Actualización de Reglamentos, Manuales y Políticas

14. Información por Segmentos

No aplica

15. Eventos Posteriores al Cierre

Nada que manifestar.

16. Partes Relacionadas

No existen partes relacionadas que pudieran ejercer influencia significativa sobre la toma de decisiones financieras y operativas de la Junta de Caminos.

17. Responsabilidad Sobre la Presentación Razonable de los Estados Financieros

Los estados financieros están rubricados en cada página de los mismos: “Bajo protesta de decir verdad declaramos que los estados financieros y sus notas, son razonablemente correctos y son responsabilidad del emisor .

18. Pasivos Contingentes

Al cierre del periodo se conocen trece demandas en contra de este Organismo, bajo distintos procedimientos (administativo, civil, agrario, laboral) las cuales se desriben a continuación con una aproximación al valor real que pudiera suscitarse en lo futuro, por lo que pueden variar en relación al criterio de cada juzgador, asi mismo, las cantidades antes mencionadas están condicionadas a las resoluciones de los órganos jurisdiccionales, y el valor de los importes pudieran ser en mayor, menor e inclusive en ninguna cantidad:

Notas a los Estados Financieros
Junta de Caminos del Estado de Sonora
Al 30 de Junio de 2017
(PESOS)

	No.	No. Exped	Procedimiento	Demandante	Reclamo		Importe
A Mediano Plazo	1	1213/14-02-01-7	Administrativo	Filiberto Martínez Dominguez	Juicio de Nulidad	$	100,000
	2	172/2011/111	Administrativo	Ernesto Toledo García	Reclamo diferencias salariales en contra de ISSSTESON y Junta		50,000
	3	259/2011/1	Administrativo	Francisco Acuña Rascón	Reclamo diferencias salariales en contra de ISSSTESON y Junta		50,000
	4	442/2010/II	Administrativo	Francisco Molina Amador	Reclamo diferencias salariales en contra de ISSSTESON y Junta		14,891
	5	504/2014/11	Administrativo	Miguel García Romo	Reclamo diferencias salariales en contra de ISSSTESON y Junta		50,000
	6	1146/2013	Civil	Sergio Ivan Ruelas Sánchez y Joan Gerardo Ramírez Chávez	Acción de responsabilidad civil por causa extracontractual		1,000,000
	7	450/13	Agrario	Francisca Ruelas Cisneros y Otros	Demanda Agraria		2,000,000
	8	37/2014	Civil	Eduardo Carrasco Gutierrez	Indemnización		5,000,000
	9	4854/15	Laboral	Angel Omar Godinez Valdez	Reinstalación por Despido injustificado		300,000
	10	4912/15	Laboral	Enrique Pesqueira Pellat	Reinstalación por Despido injustificado		500,000
	11	894/2016	Administrativo	Yolanda Zazueta	Rectificación de Pensión		100,000
	12	77/2016/E1	Laboral	Carlos Andrade Gerardo	Reinstalación por Despido Injustificado		300,000
	13	639/2016	Laboral	Rubén Horacio Sánchez Canizalez	Despido Injustificado		250,000
						$	9,714,891

Los juicios que hasta el trimestre anterior se presentaron y a ésta fecha no se reflejan en el estatus actual antes mencionado, corresponden a asuntos ya finiquitados donde éste Organismo resultó favorecido en Sentencia o Laudo correspondiente.

LIC. GERARDO FELIX HERNANDEZ
DIRECTOR DE ADMINISTRACION

ING. ALFREDO MARTINEZ OLIVAS
DIRECTOR GENERAL

Sistema Estatal de Evaluación
JUNTA DE CAMINOS DEL ESTADO DE SONORA
Estado Analítico de Ingresos
Del 1 de Enero al 30 de Junio de 2017

ETCA-II-01

TRIMESTRE: SEGUNDO

Rubro de Ingresos	Ingreso					Diferencia
	Estimado	Ampliaciones y Reducciones	Modificado	Devengado	Recaudado	
	(1)	(2)	(3= 1 + 2)	(4)	(5)	(7= 5 - 1)
Impuestos	0	0	0	0	0	0
Cuotas y Aportaciones de Seguridad Social	0	0	0	0	0	0
Contribuciones de Mejoras	0	0	0	0	0	0
Derechos	0	0	0	0	0	0
Productos	0	0	0	0	0	0
Corriente	0	0	0	0	0	0
Capital	0	0	0	0	0	0
Aprovechamientos	0	0	0	0	0	0
Corriente	0	0	0	0	0	0
Capital	0	0	0	0	0	0
Ingresos por Ventas de Bienes y Servicios	407,500	140,144	547,644	531,916	531,916	124,416
Participaciones y Aportaciones	0	0	0	0	0	0
Transferencias, Asignaciones, Subsidios y Otras Ayudas	332,164,325	727,681,246	1,059,845,571	560,445,341	560,445,341	228,281,016
Ingresos Derivados de Financiamientos	0	0	0	0	0	0
Total	**332,571,825**	**727,821,389**	**1,060,393,214**	**560,977,257**	**560,977,257**	
				Ingresos excedentes[1]		**228,405,432**

Estado Analítico de Ingresos Por Fuente de Financiamiento	Ingreso					Diferencia
	Estimado	Ampliaciones y Reducciones	Modificado	Devengado	Recaudado	
	(1)	(2)	(3= 1 + 2)	(4)	(5)	(7= 5 - 1)
Ingresos del Gobierno	**0**	**0**	**0**	**0**	**0**	**0**
Impuestos	0	0	0	0	0	0
Contribuciones de Mejoras	0	0	0	0	0	0
Derechos	0	0	0	0	0	0
Productos	0	0	0	0	0	0
Corriente	0	0	0	0	0	0
Capital	0	0	0	0	0	0
Aprovechamientos	0	0	0	0	0	0
Corriente	0	0	0	0	0	0
Capital	0	0	0	0	0	0
Participaciones y Aportaciones	0	0	0	0	0	0
Transferencias, Asignaciones, Subsidios y Otras Ayudas	0	0	0	0	0	0
Ingresos de Organismos y Empresas	**332,571,825**	**727,821,389**	**1,060,393,214**	**560,977,257**	**560,977,257**	**228,405,432**
Cuotas y Aportaciones de Seguridad Social	0	0	0	0	0	0
Ingresos por Ventas de Bienes y Servicios	407,500	140,144	547,644	531,916	531,916	124,416
Transferencias, Asignaciones, Subsidios y Otras Ayudas	332,164,325	727,681,246	1,059,845,571	560,445,341	560,445,341	228,281,016
Ingresos derivados de financiamiento	**0**	**0**	**0**	**0**	**0**	**0**
Ingresos Derivados de Financiamientos	0	0	0	0	0	0
Total	**332,571,825**	**727,821,389**	**1,060,393,214**	**560,977,257**	**560,977,257**	
				Ingresos excedentes[1]		**228,405,432**

[1] Los ingresos excedentes se presentan para efectos de cumplimiento de la Ley General de Contabilidad Gubernamental y el importe reflejado debe ser siempre mayor a cero

LIC. GERARDO FELIX HERNANDEZ
DIRECTOR DE ADMINISTRACION

ING. ALFREDO MARTINEZ OLIVAS
DIRECTOR GENERAL

Sistema Estatal de Evaluación

Estado Analítico de Ingresos Detallado – LDF

Junta de Caminos del Estado de Sonora

Del 01 de enero al 31 de marzo de 2017

(PESOS)

ETCA-II-02

TRIMESTRE: PRIMERO

Concepto (c)	Ingreso					Diferencia (e)
	Estimado (d)	Ampliaciones/ (Reducciones)	Modificado	Devengado	Recaudado	
Ingresos de Libre Disposición						
A. Impuestos	-	-	-	-	-	-
B. Cuotas y Aportaciones de Seguridad Social	-	-	-	-	-	-
C. Contribuciones de Mejoras	-	-	-	-	-	-
D. Derechos	-	-	-	-	-	-
E. Productos	-	-	-	-	-	-
F. Aprovechamientos	-	-	-	-		-
G. Ingresos por Ventas de Bienes y Servicios	407,500	140,144	547,644	531,916	531,916	124,416
H. Participaciones	-	-	-	-	-	-
(H=h1+h2+h3+h4+h5+h6+h7+h8+h9+h10+h11)						
h1) Fondo General de Participaciones	-	-	-	-	-	-
h2) Fondo de Fomento Municipal	-	-	-	-	-	-
h3) Fondo de Fiscalización y Recaudación	-	-	-	-	-	-
h4) Fondo de Compensación	-	-	-	-	-	-
h5) Fondo de Extracción de Hidrocarburos	-	-	-	-	-	-
h6) Impuesto Especial Sobre Producción y Servicios	-	-	-	-	-	-
h7) 0.136% de la Recaudación Federal Participable	-	-	-	-	-	-
h8) 3.17% Sobre Extracción de Petróleo	-	-	-	-	-	-
h9) Gasolinas y Diésel	-	-	-	-	-	-
h10) Fondo del Impuesto Sobre la Renta	-	-	-	-	-	-
h11) Fondo de Estabilización de los Ingresos de las Entidades Federativas	-	-	-	-	-	-
I. Incentivos Derivados de la Colaboración Fiscal (I=i1+i2+i3+i4+i5)	-	-	-	-	-	-
i1) Tenencia o Uso de Vehículos	-	-	-		-	-
i2) Fondo de Compensación ISAN	-	-	-		-	-
i3) Impuesto Sobre Automóviles Nuevos	-	-	-			-
i4) Fondo de Compensación de Repecos-Intermedios	-	-	-			-
i5) Otros Incentivos Económicos	-	-	-			-
J. Transferencias	-		-			-

Concepto (c)	Ingreso					Diferencia (e)
	Estimado (d)	Ampliaciones/ (Reducciones)	Modificado	Devengado	Recaudado	
K. Convenios	-	-	-	-	-	-
k1) Otros Convenios y Subsidios	-		-			-
L. Otros Ingresos de Libre Disposición (L=l1+l2)	246,192,130	47,895,266	294,087,396	110,185,716	110,185,716	- 136,006,414
l1) Participaciones en Ingresos Locales						
l2) Otros Ingresos de Libre Disposición	246,192,130	47,895,266	294,087,396	110,185,716	110,185,716	- 136,006,414
I. Total de Ingresos de Libre Disposición (I=A+B+C+D+E+F+G+H+I+J+K+L)	246,599,630	48,035,410	294,635,040	110,717,632	110,717,632	- 135,881,998
Ingresos Excedentes de Ingresos de Libre Disposición						
Transferencias Federales Etiquetadas						
A. Aportaciones (A=a1+a2+a3+a4+a5+a6+a7+a8)	-	-	-	-	-	-
a1) Fondo de Aportaciones para la Nómina Educativa y Gasto Operativo	-	-	-	-	-	-
a2) Fondo de Aportaciones para los Servicios de Salud	-		-			-
a3) Fondo de Aportaciones para la Infraestructura Social	-		-			-
a4) Fondo de Aportaciones para el Fortalecimiento de los Municipios y de las Demarcaciones Territoriales del Distrito Federal	-		-			-
a5) Fondo de Aportaciones Múltiples	-	-	-	-	-	-
a6) Fondo de Aportaciones para la Educación Tecnológica y de Adultos	-		-			-
a7) Fondo de Aportaciones para la Seguridad Pública de los Estados y del Distrito Federal	-		-			-
a8) Fondo de Aportaciones para el Fortalecimiento de las Entidades Federativas	-		-			-
B. Convenios (B=b1+b2+b3+b4)	-	546,263,721	546,263,721	358,850,000	358,850,000	358,850,000
b1) Convenios de Protección Social en Salud	-		-			-
b2) Convenios de Descentralización	-		-			-
b3) Convenios de Reasignación	-	520,269,919	520,269,919	355,250,000	355,250,000	355,250,000
b4) Otros Convenios y Subsidios	-	25,993,801	25,993,801	3,600,000	3,600,000	3,600,000
C. Fondos Distintos de Aportaciones (C=c1+c2)	85,972,195	133,522,258	219,494,453	91,409,625	91,409,625	5,437,430
c1) Fondo para Entidades Federativas y Municipios Productores de Hidrocarburos	-	-	-	-	-	-
c2) Fondo Minero	85,972,195	133,522,258	219,494,453	91,409,625	91,409,625	5,437,430
D. Transferencias, Subsidios y Subvenciones, y Pensiones y Jubilaciones	-			-	-	-
E. Otras Transferencias Federales Etiquetadas	-	-	-	-	-	-
II. Total de Transferencias Federales Etiquetadas (II = A + B + C + D + E)	85,972,195	679,785,979	765,758,174	450,259,625	450,259,625	364,287,430
III. Ingresos Derivados de Financiamientos (III = A)	-	-	-	-	-	-
A. Ingresos Derivados de Financiamientos	-		-		-	-

Concepto (c)	Ingreso					Diferencia (e)
	Estimado (d)	Ampliaciones/ (Reducciones)	Modificado	Devengado	Recaudado	
IV. Total de Ingresos (IV = I + II + III)	332,571,825	727,821,389	1,060,393,214	560,977,257	560,977,257	228,405,432
Datos Informativos						
1. Ingresos Derivados de Financiamientos con Fuente de Pago de Ingresos de Libre Disposición	-	-	-	-	-	-
2. Ingresos Derivados de Financiamientos con Fuente de Pago de Transferencias Federales Etiquetadas	-	-	-	-	-	-
3. Ingresos Derivados de Financiamientos (3 = 1 + 2)	-	-	-	-	-	-

LIC. GERARDO FELIX HERNANDEZ
DIRECTOR DE ADMINISTRACION

ING. ALFREDO MARTINEZ OLIVAS
DIRECTOR GENERAL

Sistema Estatal de Evaluación

Conciliacion entre los Ingresos Presupuestarios y Contables

JUNTA DE CAMINOS DEL ESTADO DE SONORA

Al 30 de Junio de 2017

(PESOS)

ETCA-II-03

TRIMESTRE: SEGUNDO 2017

1. Ingresos Presupuestarios		560,977,257
(MAS)		
2. Ingresos contables no presupuestarios		7,440,913
Incremento por variación de inventarios	0	
Disminución del exceso de estimaciones por pérdida o deterioro u obsolescencia	0	
Disminución del exceso de provisiones	0	
Otros Ingresos y beneficios varios	23,795	
Otros Ingresos contables no presupuestarios	7,417,118	
(MENOS)		
3. Ingresos presupuestarios no contables		0
Productos de capital	0	
Aprovechamientos de capital	0	
Ingresos derivados de financiamientos	0	
Otros Ingresos presupuestarios no contables	0	
4. Ingresos Contables (4= 1 + 2 - 3)		568,418,169

LIC. GERARDO FELIX HERNANDEZ
DIRECTOR DE ADMINISTRACION

ING. ALFREDO MARTINEZ OLIVAS
DIRECTOR GENERAL

Sistema Estatal de Evaluación

ECTA-II-04

JUNTA DE CAMINOS DEL ESTADO DE SONORA

Estado Analítico del Ejercicio del Presupuesto de Egresos

Clasificación por Objeto del Gasto (Capítulo y Concepto)

Del 1 de Enero al 30 de Junio de 2017

(PESOS)

TRIMESTRE: SEGUNDO 2017

Concepto	Egresos					Subejercicio
	Aprobado	Ampliaciones/ (Reducciones)	Modificado	Devengado	Pagado	
	1	2	3 = (1 + 2)	4	5	6 = (3 - 4)
Servicios Personales	**120,959,514**	**1,296,078**	**122,255,592**	**57,867,657**	**57,867,657**	**64,387,935**
Remuneraciones al Personal de Carácter Permanente	85,363,435	-3,832,500	81,530,935	40,185,929	40,185,929	41,345,006
Remuneraciones al Personal de Carácter Transitorio	287,514	618,469	905,984	626,423	626,423	279,561
Remuneraciones Adicionales y Especiales	6,696,573	55,816	6,752,388	1,279,251	1,279,251	5,473,137
Seguridad Social	26,045,704	4,464,293	30,509,997	15,776,054	15,776,054	14,733,943
Otras Prestaciones Sociales y Económicas	2,566,288	-10,000	2,556,288	0	0	2,556,288
Previsiones	0	0	0	0	0	0
Pago de Estímulos a Servidores Públicos	0	0	0	0	0	0
Materiales y Suministros	**41,080,940**	**65,206**	**41,146,146**	**9,753,058**	**9,615,312**	**31,393,087**
Materiales de Administración, Emisión de Documentos y Artículos Oficiales	619,305	465,050	1,084,355	592,124	554,412	492,231
Alimentos y Utensilios	177,237	49,287	226,524	132,893	131,093	93,631
Materias Primas y Materiales de Producción y Comercialización	0	0	0	0	0	0
Materiales y Artículos de Construcción y de Reparación	25,747,280	-188,528	25,558,752	4,323,399	4,321,040	21,235,353
Productos Químicos, Farmacéuticos y de Laboratorio	42,000	97,876	139,876	87,478	85,053	52,398
Combustibles, Lubricantes y Aditivos	9,219,096	-740,238	8,478,858	3,211,603	3,185,697	5,267,255
Vestuario, Blancos, Prendas de Protección y Artículos Deportivos	183,876	9,907	193,782	69,954	69,954	123,829
Materiales y Suministros Para Seguridad	0	0	0	0	0	0
Herramientas, Refacciones y Accesorios Menores	5,092,145	371,854	5,463,999	1,335,608	1,268,062	4,128,391
Servicios Generales	**17,967,396**	**1,865,863**	**19,833,259**	**11,601,710**	**11,589,321**	**8,231,549**
Servicios Básicos	1,463,993	-23,731	1,440,262	532,589	532,589	907,673
Servicios de Arrendamiento	398,737	31,590	430,327	83,489	83,489	346,838
Servicios Profesionales, Científicos, Técnicos y Otros Servicios	949,203	-90,413	858,790	543,939	543,939	314,852
Servicios Financieros, Bancarios y Comerciales	2,141,200	-406,158	1,735,042	831,100	831,100	903,941
Servicios de Instalación, Reparación, Mantenimiento y Conservación	2,711,991	219,797	2,931,788	1,073,117	1,060,728	1,858,671
Servicios de Comunicación Social y Publicidad.	8,000,000	1,899,655	9,899,655	7,571,307	7,571,307	2,328,348
Servicios de Traslado y Viáticos	1,905,411	395,591	2,301,002	871,643	871,643	1,429,360
Servicios Oficiales	30,000	-100	29,900	25,171	25,171	4,729
Otros Servicios Generales	366,862	-160,369	206,493	69,356	69,356	137,136
Transferencias, Asignaciones, Subsidios y Otras Ayudas	**0**	**355,430**	**355,430**	**355,250**	**355,250**	**180**
Transferencias Internas y Asignaciones al Sector Público	0	355,430	355,430	355,250	355,250	180
Transferencias al Resto del Sector Público	0	0	0	0	0	0
Subsidios y Subvenciones	0	0	0	0	0	0
Ayudas Sociales	0	0	0	0	0	0
Pensiones y Jubilaciones	0	0	0	0	0	0
Transferencias a Fideicomisos, Mandatos y Otros Análogos	0	0	0	0	0	0
Transferencias a la Seguridad Social	0	0	0	0	0	0
Donativos	0	0	0	0	0	0
Transferencias al Exterior	0	0	0	0	0	0
Bienes Muebles, Inmuebles e Intangibles	**957,599**	**-122,843**	**834,756**	**213,141**	**212,204**	**621,615**
Mobiliario y Equipo de Administración	0	126,913	126,913	98,265	97,328	28,648
Mobiliario y Equipo Educacional y Recreativo	0	21,390	21,390	20,487	20,487	903

Concepto	Egresos					Subejercicio
	Aprobado	Ampliaciones/ (Reducciones)	Modificado	Devengado	Pagado	
	1	2	3 = (1 + 2)	4	5	6 = (3 - 4)
Equipo e Instrumental Médico y de Laboratorio	0	0	0	0	0	0
Vehículos y Equipo de Transporte	0	190,686	190,686	0	0	190,686
Equipo de Defensa y Seguridad	0	0	0	0	0	0
Maquinaria, Otros Equipos y Herramientas	957,599	-461,832	495,767	94,389	94,389	401,378
Activos Biológicos	0	0	0	0	0	0
Bienes Inmuebles	0	0	0	0	0	0
Activos Intangibles	0	0	0	0	0	0
Inversión Pública	**151,606,377**	**724,361,655**	**875,968,032**	**325,535,773**	**317,365,408**	**550,432,259**
Obra Pública en Bienes de Dominio Público	151,606,377	724,361,655	875,968,032	325,535,773	317,365,408	550,432,259
Obra Pública en Bienes Propios	0	0	0	0	0	0
Proyectos Productivos y Acciones de Fomento	0	0	0	0	0	0
Inversiones Financieras y Otras Provisiones	**0**	**0**	**0**	**0**	**0**	**0**
Inversiones Para el Fomento de Actividades Productivas.	0	0	0	0	0	0
Acciones y Participaciones de Capital	0	0	0	0	0	0
Compra de Títulos y Valores	0	0	0	0	0	0
Concesión de Préstamos	0	0	0	0	0	0
Inversiones en Fideicomisos, Mandatos y Otros Análogos	0	0	0	0	0	0
Otras Inversiones Financieras	0	0	0	0	0	0
Provisiones para Contingencias y Otras Erogaciones Especiales	0	0	0	0	0	0
Participaciones y Aportaciones	**0**	**0**	**0**	**0**	**0**	**0**
Participaciones	0	0	0	0	0	0
Aportaciones	0	0	0	0	0	0
Convenios	0	0	0	0	0	0
Deuda Pública	**0**	**0**	**0**	**0**	**0**	**0**
Amortización de la Deuda Pública	0	0	0	0	0	0
Intereses de la Deuda Pública	0	0	0	0	0	0
Comisiones de la Deuda Pública	0	0	0	0	0	0
Gastos de la Deuda Pública	0	0	0	0	0	0
Costo por Coberturas	0	0	0	0	0	0
Apoyos Financieros	0	0	0	0	0	0
Adeudos de Ejercicios Fiscales Anteriores (Adefas)	0	0	0	0	0	0
Total del Gasto	**332,571,825**	**727,821,389**	**1,060,393,214**	**405,326,589**	**397,005,152**	**655,066,625**

LIC. GERARDO FELIX HERNANDEZ
DIRECTOR DE ADMINISTRACION

ING. ALFREDO MARTINEZ OLIVAS
DIRECTOR GENERAL

Sistema Estatal de Evaluación

JUNTA DE CAMINOS DEL ESTADO DE SONORA

Estado Analítico del Ejercicio del Presupuesto de Egresos Detallado - LDF

Clasificación por Objeto del Gasto (Capítulo y Concepto)

Del 1 de Enero al 30 de Junio de 2017 (b)

(PESOS)

ETCA-II-05

TRIMESTRE: SEGUNDO

Concepto (c)	Egresos					Subejercicio (e)
	Aprobado (d)	Ampliaciones/ (Reducciones)	Modificado	Devengado	Pagado	
I. Gasto No Etiquetado (I=A+B+C+D+E+F+G+H+I)	246,599,630	48,035,410	294,635,040	97,130,708	96,984,594	197,504,332
A. Servicios Personales (A=a1+a2+a3+a4+a5+a6+a7)	120,959,514	946,130	121,905,644	57,593,071	57,593,071	64,312,573
a1) Remuneraciones al Personal de Carácter Permanente	85,363,435	-3,833,760	81,529,675	40,185,929	40,185,929	41,343,746
a2) Remuneraciones al Personal de Carácter Transitorio	287,514	424,626	712,140	457,267	457,267	254,874
a3) Remuneraciones Adicionales y Especiales	6,696,573	29,567	6,726,140	1,256,154	1,256,154	5,469,986
a4) Seguridad Social	26,045,704	4,335,696	30,381,400	15,693,721	15,693,721	14,687,679
a5) Otras Prestaciones Sociales y Económicas	2,566,288	-10,000	2,556,288	0	0	2,556,288
a6) Previsiones			0			0
a7) Pago de Estímulos a Servidores Públicos			0			0
B. Materiales y Suministros (B=b1+b2+b3+b4+b5+b6+b7+b8+b9)	40,259,121	108,398	40,367,519	9,342,095	9,207,667	31,025,424
b1) Materiales de Administración, Emisión de Documentos y Artículos Oficiales	619,305	243,706	863,011	450,140	412,428	412,871
b2) Alimentos y Utensilios	177,237	48,690	225,927	132,296	130,496	93,631
b3) Materias Primas y Materiales de Producción y Comercialización	0	0	0	0	0	0
b4) Materiales y Artículos de Construcción y de Reparación	25,747,280	-234,554	25,512,726	4,322,961	4,320,603	21,189,765
b5) Productos Químicos, Farmacéuticos y de Laboratorio	42,000	9,092	51,092	8,623	6,198	42,469
b6) Combustibles, Lubricantes y Aditivos	8,397,278	-245,556	8,151,722	3,101,222	3,075,316	5,050,499
b7) Vestuario, Blancos, Prendas de Protección y Artículos Deportivos	183,876	1,695	185,570	61,742	61,742	123,829
b8) Materiales y Suministros Para Seguridad	0	0	0	0	0	0
b9) Herramientas, Refacciones y Accesorios Menores	5,092,145	285,327	5,377,472	1,265,111	1,200,884	4,112,361
C. Servicios Generales (C=c1+c2+c3+c4+c5+c6+c7+c8+c9)	17,967,396	1,135,761	19,103,157	10,981,248	10,970,499	8,121,909
c1) Servicios Básicos	1,463,993	-25,859	1,438,134	531,428	531,428	906,706
c2) Servicios de Arrendamiento	398,737	-4,602	394,135	47,297	47,297	346,838
c3) Servicios Profesionales, Científicos, Técnicos y Otros Servicios	949,203	-99,459	849,744	535,181	535,181	314,564
c4) Servicios Financieros, Bancarios y Comerciales	2,141,200	-406,158	1,735,042	831,100	831,100	903,941

Concepto (c)	Egresos					Subejercicio (e)
	Aprobado (d)	Ampliaciones/ (Reducciones)	Modificado	Devengado	Pagado	
c5) Servicios de Instalación, Reparación, Mantenimiento y Conservación	2,711,991	-281,945	2,430,046	600,083	589,334	1,829,963
c6) Servicios de Comunicación Social y Publicidad	8,000,000	1,899,655	9,899,655	7,571,307	7,571,307	2,328,348
c7) Servicios de Traslado y Viáticos	1,905,411	214,598	2,120,009	770,326	770,326	1,349,683
c8) Servicios Oficiales	30,000	-100	29,900	25,171	25,171	4,729
c9) Otros Servicios Generales	366,862	-160,369	206,493	69,356	69,356	137,136
D. Transferencias, Asignaciones, Subsidios y Otras Ayudas (D=d1+d2+d3+d4+d5+d6+d7+d8+d9)	0	0	0	0	0	0
d1) Transferencias Internas y Asignaciones al Sector Público			0			0
d2) Transferencias al Resto del Sector Público			0			0
d3) Subsidios y Subvenciones			0			0
d4) Ayudas Sociales			0			0
d5) Pensiones y Jubilaciones			0			0
d6) Transferencias a Fideicomisos, Mandatos y Otros Análogos			0			0
d7) Transferencias a la Seguridad Social			0			0
d8) Donativos			0			0
d9) Transferencias al Exterior			0			0
E. Bienes Muebles, Inmuebles e Intangibles (E=e1+e2+e3+e4+e5+e6+e7+e8+e9)	957,599	-203,933	753,666	159,342	158,405	594,323
e1) Mobiliario y Equipo de Administración	0	88,261	88,261	86,003	85,066	2,257
e2) Mobiliario y Equipo Educacional y Recreativo	0	13,967	13,967	13,965	13,965	2
e3) Equipo e Instrumental Médico y de Laboratorio			0			0
e4) Vehículos y Equipo de Transporte	0	190,686	190,686	0	0	190,686
e5) Equipo de Defensa y Seguridad			0			0
e6) Maquinaria, Otros Equipos y Herramientas	957,599	-496,847	460,752	59,374	59,374	401,378
e7) Activos Biológicos			0			0
e8) Bienes Inmuebles			0			0
e9) Activos Intangibles			0			0
F. Inversión Pública (F=f1+f2+f3)	66,456,000	46,049,054	112,505,054	19,054,952	19,054,952	93,450,103
f1) Obra Pública en Bienes de Dominio Público	66,456,000	46,049,054	112,505,054	19,054,952	19,054,952	93,450,103
f2) Obra Pública en Bienes Propios	0	0	0	0	0	0
f3) Proyectos Productivos y Acciones de Fomento			0			0
G. Inversiones Financieras y Otras Provisiones (G=g1+g2+g3+g4+g5+g6+g7)	0	0	0	0	0	0

Concepto (c)	Egresos					Subejercicio (e)
	Aprobado (d)	Ampliaciones/ (Reducciones)	Modificado	Devengado	Pagado	
g1) Inversiones Para el Fomento de Actividades Productivas			0			0
g2) Acciones y Participaciones de Capital			0			0
g3) Compra de Títulos y Valores			0			0
g4) Concesión de Préstamos			0			0
g5) Inversiones en Fideicomisos, Mandatos y Otros Análogos			0			0
Fideicomiso de Desastres Naturales (Informativo)			0			0
g6) Otras Inversiones Financieras			0			0
g7) Provisiones para Contingencias y Otras Erogaciones Especiales			0			0
H. Participaciones y Aportaciones (H=h1+h2+h3)	0	0	0	0	0	0
h1) Participaciones			0			0
h2) Aportaciones			0			0
h3) Convenios			0			0
I. Deuda Pública (I=i1+i2+i3+i4+i5+i6+i7)	0	0	0	0	0	0
i1) Amortización de la Deuda Pública			0			0
i2) Intereses de la Deuda Pública			0			0
i3) Comisiones de la Deuda Pública			0			0
i4) Gastos de la Deuda Pública			0			0
i5) Costo por Coberturas			0			0
i6) Apoyos Financieros			0			0
i7) Adeudos de Ejercicios Fiscales Anteriores (ADEFAS)			0			0
II. Gasto Etiquetado (II=A+B+C+D+E+F+G+H+I)	85,972,195	679,785,979	765,758,174	308,195,881	300,020,558	457,562,293
A. Servicios Personales (A=a1+a2+a3+a4+a5+a6+a7)	0	349,948	349,948	274,586	274,586	75,362
a1) Remuneraciones al Personal de Carácter Permanente	0	1,260	1,260	0	0	1,260
a2) Remuneraciones al Personal de Carácter Transitorio	0	193,843	193,843	169,156	169,156	24,687
a3) Remuneraciones Adicionales y Especiales	0	26,248	26,248	23,097	23,097	3,151
a4) Seguridad Social	0	128,597	128,597	82,333	82,333	46,264
a5) Otras Prestaciones Sociales y Económicas			0			0
a6) Previsiones			0			0
a7) Pago de Estímulos a Servidores Públicos			0			0

Concepto (c)	Egresos					Subejercicio (e)
	Aprobado (d)	Ampliaciones/ (Reducciones)	Modificado	Devengado	Pagado	
B. Materiales y Suministros (B=b1+b2+b3+b4+b5+b6+b7+b8+b9)	821,818	-43,192	778,627	410,964	407,645	367,663
b1) Materiales de Administración, Emisión de Documentos y Artículos Oficiales	0	221,344	221,344	141,984	141,984	79,360
b2) Alimentos y Utensilios	0	597	597	597	597	0
b3) Materias Primas y Materiales de Producción y Comercialización			0			0
b4) Materiales y Artículos de Construcción y de Reparación	0	46,026	46,026	438	438	45,589
b5) Productos Químicos, Farmacéuticos y de Laboratorio	0	88,784	88,784	78,855	78,855	9,929
b6) Combustibles, Lubricantes y Aditivos	821,818	-494,682	327,136	110,381	110,381	216,755
b7) Vestuario, Blancos, Prendas de Protección y Artículos Deportivos	0	8,212	8,212	8,212	8,212	0
b8) Materiales y Suministros Para Seguridad			0			0
b9) Herramientas, Refacciones y Accesorios Menores	0	86,527	86,527	70,497	67,178	16,030
C. Servicios Generales (C=c1+c2+c3+c4+c5+c6+c7+c8+c9)	0	730,102	730,102	620,462	618,822	109,639
c1) Servicios Básicos	0	2,128	2,128	1,161	1,161	967
c2) Servicios de Arrendamiento	0	36,192	36,192	36,192	36,192	0
c3) Servicios Profesionales, Científicos, Técnicos y Otros Servicios	0	9,046	9,046	8,758	8,758	288
c4) Servicios Financieros, Bancarios y Comerciales			0			0
c5) Servicios de Instalación, Reparación, Mantenimiento y Conservación	0	501,742	501,742	473,034	471,394	28,708
c6) Servicios de Comunicación Social y Publicidad			0			0
c7) Servicios de Traslado y Viáticos	0	180,994	180,994	101,317	101,317	79,677
c8) Servicios Oficiales			0			0
c9) Otros Servicios Generales			0			0
D. Transferencias, Asignaciones, Subsidios y Otras Ayudas (D=d1+d2+d3+d4+d5+d6+d7+d8+d9)	0	355,430	355,430	355,250	355,250	180
d1) Transferencias Internas y Asignaciones al Sector Público	0	355,430	355,430	355,250	355,250	180
d2) Transferencias al Resto del Sector Público			0			0
d3) Subsidios y Subvenciones			0			0
d4) Ayudas Sociales			0			0
d5) Pensiones y Jubilaciones			0			0
d6) Transferencias a Fideicomisos, Mandatos y Otros Análogos			0			0
d7) Transferencias a la Seguridad Social			0			0
d8) Donativos			0			0
d9) Transferencias al Exterior			0			0

Concepto (c)	Egresos					Subejercicio (e)
	Aprobado (d)	Ampliaciones/ (Reducciones)	Modificado	Devengado	Pagado	
E. Bienes Muebles, Inmuebles e Intangibles (E=e1+e2+e3+e4+e5+e6+e7+e8+e9)	0	81,090	81,090	53,798	53,798	27,292
e1) Mobiliario y Equipo de Administración	0	38,652	38,652	12,262	12,262	26,390
e2) Mobiliario y Equipo Educacional y Recreativo	0	7,423	7,423	6,522	6,522	902
e3) Equipo e Instrumental Médico y de Laboratorio			0			0
e4) Vehículos y Equipo de Transporte			0			0
e5) Equipo de Defensa y Seguridad			0			0
e6) Maquinaria, Otros Equipos y Herramientas	0	35,015	35,015	35,015	35,015	0
e7) Activos Biológicos			0			0
e8) Bienes Inmuebles			0			0
e9) Activos Intangibles			0			0
F. Inversión Pública (F=f1+f2+f3)	85,150,377	678,312,601	763,462,977	306,480,821	298,310,456	456,982,156
f1) Obra Pública en Bienes de Dominio Público	85,150,377	678,312,601	763,462,977	306,480,821	298,310,456	456,982,156
f2) Obra Pública en Bienes Propios	0	0	0	0	0	0
f3) Proyectos Productivos y Acciones de Fomento			0			0
G. Inversiones Financieras y Otras Provisiones (G=g1+g2+g3+g4+g5+g6+g7)	0	0	0	0	0	0
g1) Inversiones Para el Fomento de Actividades Productivas			0			0
g2) Acciones y Participaciones de Capital			0			0
g3) Compra de Títulos y Valores			0			0
g4) Concesión de Préstamos			0			0
g5) Inversiones en Fideicomisos, Mandatos y Otros Análogos			0			0
Fideicomiso de Desastres Naturales (Informativo)			0			0
g6) Otras Inversiones Financieras			0			0
g7) Provisiones para Contingencias y Otras Erogaciones Especiales			0			0
H. Participaciones y Aportaciones (H=h1+h2+h3)	0	0	0	0	0	0
h1) Participaciones			0			0
h2) Aportaciones			0			0
h3) Convenios			0			0
I. Deuda Pública (I=i1+i2+i3+i4+i5+i6+i7)	0	0	0	0	0	0
i1) Amortización de la Deuda Pública			0			0
i2) Intereses de la Deuda Pública			0			0

Concepto (c)	Egresos					Subejercicio (e)
	Aprobado (d)	Ampliaciones/ (Reducciones)	Modificado	Devengado	Pagado	
i3) Comisiones de la Deuda Pública			0			0
i4) Gastos de la Deuda Pública			0			0
i5) Costo por Coberturas			0			0
i6) Apoyos Financieros			0			0
i7) Adeudos de Ejercicios Fiscales Anteriores (ADEFAS)			0			0
III. Total de Egresos (III = I + II)	332,571,825	727,821,389	1,060,393,214	405,326,589	397,005,152	655,066,625

LIC. GERARDO FELIX HERNANDEZ
DIRECTOR DE ADMINISTRACION

ING. ALFREDO MARTINEZ OLIVAS
DIRECTOR GENERAL

Sistema Estatal de Evaluación
JUNTA DE CAMINOS DEL ESTADO DE SONORA
Estado Analítico del Ejercicio del Presupuesto de Egresos
Clasificación Económica (por Tipo de Gasto)
Del 1 de Enero al 30 de Junio de 2017

ETCA-II-06

TRIMESTRE: PRIMERO

Concepto	Egresos					Subejercicio
	Aprobado	Ampliaciones/ (Reducciones)	Modificado Anual	Devengado Acumulado	Pagado Acumulado	
	1	2	3 = (1 + 2)	4	5	6 = (3 - 4)
Gasto Corriente	132,884,198	1,604,269	134,488,467	66,718,631	66,672,698	67,769,836
Gasto de Capital	199,687,627	726,217,120	925,904,747	338,607,958	330,332,454	587,296,788
Amortización de la Deuda y Disminución de Pasivos	0	0	0	0	0	0
Pensiones y Jubilaciones	0	0	0	0	0	0
Participaciones	0	0	0	0	0	0
Total del Gasto	**332,571,825**	**727,821,389**	**1,060,393,214**	**405,326,589**	**397,005,152**	**655,066,625**

LIC. GERARDO FELIX HERNANDEZ
DIRECTOR DE ADMINISTRACION

ING. ALFREDO MARTINEZ OLIVAS
DIRECTOR GENERAL

Sistema Estatal de Evaluación

ECTA-II-07

JUNTA DE CAMINOS DEL ESTADO DE SONORA

Estado Analítico del Ejercicio del Presupuesto de Egresos

Clasificación Administrativa

Del 1 de Enero al 30 de Junio de 2017

TRIMESTRE: SEGUNDO 2017

(PESOS)

Concepto (c)	Egresos					Subejercicio (e)
	Aprobado (d)	Ampliaciones/ (Reducciones)	Modificado	Devengado	Pagado	
1 DIRECCION GENERAL	10,617,716	2,308,796	12,926,512	9,055,462	9,052,015	3,803,118
2 DIRECCION DE OBRAS	1,832,772	3,773,160	5,605,933	4,124,064	4,116,864	1,312,603
3 DIRECCION TECNICA	2,347,695	23,696,333	26,044,029	1,630,802	1,629,911	24,364,492
4 DIRECCION DE SUPERVISION Y CONTROL DE CALIDAD	1,342,311	363,705	1,706,015	1,123,273	1,118,314	578,488
5 DIRECCION DE ADMINISTRACION	4,372,364	112,833	4,485,197	2,034,003	2,034,003	2,535,879
6 COORDINACION DE CONSTRUCCION	3,531,688	109,907	3,641,595	1,740,492	1,740,492	1,901,103
7 COORDINACION DE MAQUINARIA	13,878,881	-644,070	13,234,811	5,060,484	5,034,526	8,174,327
8 COORDINACION DE ESTUDIOS Y PROYECTOS	3,240,329	106,284	3,346,613	1,316,052	1,316,052	2,030,562
9 COORDINACION DE CONTABILIDAD Y PRESUPUESTO	656,476	129,480	785,956	429,939	429,939	356,017
10 COORDINACION DE RECURSOS	856,951	108,740	965,690	256,337	256,337	709,353
11 DEPARTAMENTO DE PERSONAL	1,984,785	141,872	2,126,658	1,347,996	1,347,996	778,662
12 UNIDAD DE LICITACIONES Y CONTRATOS	2,499,446	23,241	2,522,687	1,365,427	1,363,490	1,156,968
13 UNIDAD JURIDICA	1,323,933	441,733	1,765,666	1,251,753	1,249,972	513,913
14 UNIDAD DE MODERNIZACION E INFORMATICA	2,098,902	160,661	2,259,563	1,105,863	1,089,930	1,153,699
15 DPTO CONTROL DE CALIDAD	3,973,567	276,885	4,250,452	2,232,624	2,232,624	2,017,828
16 DEPTO DE CONTABILIDAD	2,211,713	-13,601	2,198,111	1,015,569	1,015,569	1,182,542
17 DEPTO DE PRESUPUESTO	1,970,459	-3,329	1,967,130	1,106,492	1,102,655	860,638
18 DEPTO DE PAGADURIA	1,313,770	154,150	1,467,920	947,335	930,566	520,584
19 DEPTO ADQUISICIONES	1,564,769	197,788	1,762,556	1,128,290	1,128,290	634,266
20 DEPTO CONTROL DE INVENTARIOS	1,673,800	490,190	2,163,990	1,493,300	1,493,104	670,690
21 DEPTO DE SERVICIOS GENERALES	4,414,609	93,635	4,508,244	2,615,544	2,608,660	1,892,700
22 ORGANO DE CONTROL Y DESARROLLO ADMVO	2,893,802	122,548	3,016,350	1,405,622	1,405,277	1,610,728
22 COORDINACION DE CONSERVACION	12,500	348,245	360,745	226,012	226,012	134,734
24 RESIDENCIA OBREGON	42,165,572	102,874,224	145,039,796	93,997,857	93,996,993	31,728,110
25 RESIDENCIA HERMOSILLO	35,752,747	132,525,614	168,278,361	57,985,860	56,015,391	29,629,130
26 RESIDENCIA CABORCA	16,584,469	29,368,127	45,952,596	11,802,906	11,802,672	13,329,646
27 RESIDENCIA NAVOJOA	24,239,108	161,037,065	185,276,173	39,081,495	39,081,199	19,777,329
28 RESIDENCIA MAGDALENA	39,590,863	87,685,495	127,276,358	82,478,311	82,467,109	14,199,711
29 RESIDENCIA MAZATAN	12,539,434	47,605,678	60,145,112	3,059,755	3,039,506	9,647,010
30 RESIDENCIA MOCTEZUMA	78,075,858	41,205,505	119,281,362	61,625,109	55,419,576	10,536,307
31 RESIDENCIA SAN LUIS RIO COLORADO	13,010,537	93,020,497	106,031,034	11,285,563	11,260,110	9,849,681
TOTAL GASTO	332,571,825	727,821,390	1,060,393,215	405,326,589	397,005,152	655,153,111

LIC. GERARDO FELIX HERNANDEZ
DIRECTOR DE ADMINISTRACION

ING. ALFREDO MARTINEZ OLIVAS
DIRECTOR GENERAL

Sistema Estatal de Evaluación

ECTA-II-08

JUNTA DE CAMINOS DEL ESTADO DE SONORA

Estado Analítico del Ejercicio del Presupuesto de Egresos Detallado - LDF

Clasificación Administrativa

Del 1 de Enero al 30 de Junio de 2017 (b)

TRIMESTRE: SEGUNDO 2017

(PESOS)

Concepto (c)	Egresos					Subejercicio (e)
	Aprobado (d)	Ampliaciones/ (Reducciones)	Modificado	Devengado	Pagado	
I. Gasto No Etiquetado (I=A+B+C+D+E+F+G+H)	246,599,630	48,035,410	294,635,040	97,130,708	96,984,594	197,504,332
DIRECCION GENERAL	10,617,716	2,160,170	12,777,886	8,974,768	8,971,321	3,803,118
DIRECCION DE OBRAS	1,832,772	3,395,875	5,228,648	3,916,045	3,911,845	1,312,603
DIRECCION TECNICA	2,347,695	23,544,369	25,892,065	1,527,572	1,526,681	24,364,492
DIRECCION DE SUPERVISION Y CONTROL DE CALIDAD	1,342,311	171,062	1,513,372	934,885	934,885	578,488
DIRECCION DE ADMINISTRACION	4,372,364	67,628	4,439,992	1,990,599	1,990,599	2,449,392
COORDINACION DE CONSTRUCCION	3,531,688	109,907	3,641,595	1,740,492	1,740,492	1,901,103
COORDINACION DE MAQUINARIA	13,878,881	-644,070	13,234,811	5,060,484	5,034,526	8,174,327
COORDINACION DE ESTUDIOS Y PROYECTOS	3,240,329	106,284	3,346,613	1,316,052	1,316,052	2,030,562
COORDINACION DE CONTABILIDAD Y PRESUPUESTO	656,476	129,480	785,956	429,939	429,939	356,017
COORDINACION DE RECURSOS	856,951	108,740	965,690	256,337	256,337	709,353
DEPARTAMENTO DE PERSONAL	1,984,785	141,872	2,126,658	1,347,996	1,347,996	778,662
UNIDAD DE LICITACIONES Y CONTRATOS	2,499,446	-1,939	2,497,507	1,340,539	1,338,602	1,156,968
UNIDAD JURIDICA	1,323,933	441,733	1,765,666	1,251,753	1,249,972	513,913
UNIDAD DE MODERNIZACION E INFORMATICA	2,098,902	160,661	2,259,563	1,105,863	1,089,930	1,153,699
DPTO CONTROL DE CALIDAD	3,973,567	276,885	4,250,452	2,232,624	2,232,624	2,017,828
DEPTO DE CONTABILIDAD	2,211,713	-13,601	2,198,111	1,015,569	1,015,569	1,182,542
DEPTO DE PRESUPUESTO	1,970,459	-3,329	1,967,130	1,106,492	1,102,655	860,638
DEPTO DE PAGADURIA	1,313,770	154,150	1,467,920	947,335	930,566	520,584
DEPTO ADQUISICIONES	1,564,769	197,788	1,762,556	1,128,290	1,128,290	634,266
DEPTO CONTROL DE INVENTARIOS	1,673,800	490,190	2,163,990	1,493,300	1,493,104	670,690
DEPTO DE SERVICIOS GENERALES	4,414,609	93,635	4,508,244	2,615,544	2,608,660	1,892,700
ORGANO DE CONTROL Y DESARROLLO ADMVO	2,893,802	122,548	3,016,350	1,405,622	1,405,277	1,610,728
COORDINACION DE CONSERVACION	12,500	348,245	360,745	226,012	226,012	134,734
RESIDENCIA OBREGON	42,165,572	1,075,789	43,241,361	11,513,252	11,512,388	31,728,110
RESIDENCIA HERMOSILLO	35,752,747	12,327,610	48,080,357	18,451,227	18,445,589	29,629,130
RESIDENCIA CABORCA	16,584,469	118,738	16,703,207	3,373,561	3,373,327	13,329,646
RESIDENCIA NAVOJOA	24,239,108	3,683,630	27,922,738	8,145,408	8,145,112	19,777,329
RESIDENCIA MAGDALENA	17,210,471	-95,120	17,115,351	2,915,640	2,904,438	14,199,711
RESIDENCIA MAZATAN	12,539,434	105,678	12,645,112	2,998,102	2,977,853	9,647,010
RESIDENCIA MOCTEZUMA	14,484,055	-778,161	13,705,893	3,169,586	3,169,586	10,536,307
RESIDENCIA SAN LUIS RIO COLORADO	13,010,537	38,964	13,049,501	3,199,820	3,174,367	9,849,681
II. Gasto Etiquetado (II=A+B+C+D+E+F+G+H)	85,972,195	679,785,979	765,758,174	308,195,881	300,020,558	457,562,293
DIRECCION GENERAL	0	148,626	148,626	80,694	80,694	67,932
DIRECCION DE OBRAS	0	377,285	377,285	205,019	205,019	172,266
DIRECCION TECNICA	0	151,964	151,964	103,230	103,230	48,734
DIRECCION DE SUPERVISION Y CONTROL DE CALIDAD	0	192,643	192,643	188,388	183,429	4,255
DIRECCION DE ADMINISTRACION	0	45,205	45,205	43,404	43,404	1,801
UNIDAD DE LICITACIONES Y CONTRATOS	0	25,180	25,180	24,888	24,888	292
RESIDENCIA OBREGON	0	101,798,435	101,798,435	82,484,605	82,484,605	19,313,830
RESIDENCIA HERMOSILLO	0	120,198,004	120,198,004	39,534,633	37,569,802	80,663,371
RESIDENCIA CABORCA	0	29,249,389	29,249,389	8,429,345	8,429,345	20,820,044
RESIDENCIA NAVOJOA	0	157,353,435	157,353,435	30,936,087	30,936,087	126,417,348
RESIDENCIA MAGDALENA	22,380,392	87,780,615	110,161,007	79,562,671	79,562,671	30,598,335
RESIDENCIA MAZATAN	0	47,500,000	47,500,000	61,653	61,653	47,438,347
RESIDENCIA MOCTEZUMA	63,591,803	41,983,666	105,575,469	58,455,523	52,249,990	47,119,946
RESIDENCIA SAN LUIS RIO COLORADO	0	92,981,533	92,981,533	8,085,743	8,085,743	84,895,790
III. Total de Egresos (III = I + II)	332,571,825	727,821,389	1,060,393,214	405,326,589	397,005,152	655,066,625

LIC. GERARDO FELIX HERNANDEZ
DIRECTOR DE ADMINISTRACION

ING. ALFREDO MARTINEZ OLIVAS
DIRECTOR GENERAL

Sistema Estatal de Evaluación

Estado Analítico del Ejercicio Presupuesto de Egresos

Clasificación Administrativa (Por Poderes)

JUNTA DE CAMINOS DEL ESTADO DE SONORA

Del 01 de Enero al 30 de Junio de 2017

(PESOS)

ETCA-II-09

TRIMESTRE: SEGUNDO

Clasificación Administrativa (Por Poderes)	Egresos Aprobado Anual (1)	Ampliaciones/ (Reducciones) (2)	Egresos Modificado Anual (3=1+2)	Egresos Devengado Acumulado (4)	Egresos Pagado Acumulado (5)	Subejercicio (6 = 3 - 4)
Poder Ejecutivo	332,571,825	727,821,389	1,060,393,214	405,326,589	397,005,152	655,066,625
Poder Legislativo			0			0
Poder Judicial			0			0
Órganos Autónomos			0			0
Total del Gasto	332,571,825	727,821,389	1,060,393,214	405,326,589	397,005,152	655,066,625

LIC. GERARDO FELIX HERNANDEZ
DIRECTOR DE ADMINISTRACION

ING. ALFREDO MARTINEZ OLIVAS
DIRECTOR GENERAL

Sistema Estatal de Evaluación

ETCA-II-10

Estado Analítico del Ejercicio Presupuesto de Egresos

Clasificación Administrativa (Por Tipo de Organismos o Entidad Paraestatal)

JUNTA DE CAMINOS DEL ESTADO DE SONORA

Del 01 de Enero al 30 de Junio de 2017

(PESOS)

TRIMESTRE: SEGUNDO

Concepto	Egresos Aprobado Anual (1)	Ampliaciones/ (Reducciones) (2)	Egresos Modificado Anual (3=1+2)	Egresos Devengado Acumulado (4)	Egresos Pagado Acumulado (5)	Subejercicio (6 = 3 - 4)
Entidades Paraestatales y Fideicomisos No Empresariales y No Financieros	332,571,825	727,821,389	1,060,393,214	405,326,589	397,005,152	655,066,625
Instituciones Públicas de la Seguridad Social			0			0
Entidades Paraestatales Empresariales No Financieras con Participación Estatal Mayoritaria			0			0
Fideicomisos Empresariales No Financieros con Participación Estatal Mayoritaria			0			0
Entidades Paraestatales Empresariales Financieras Monetarias con Participación Estatal Mayoritaria			0			0
Entidades Paraestatales Empresariales Financieras No Monetarias con Participación Estatal Mayoritaria			0			0
Fideicomisos Financieros Públicos con Participación Estatal Mayoritaria			0			0
Total del Gasto	332,571,825	727,821,389	1,060,393,214	405,326,589	397,005,152	655,066,625

LIC. GERARDO FELIX HERNANDEZ
DIRECTOR DE ADMINISTRACION

ING. ALFREDO MARTINEZ OLIVAS
DIRECTOR GENERAL

Sistema Estatal de Evaluación **ECTA-II-11**

JUNTA DE CAMINOS DEL ESTADO DE SONORA
Estado Analítico del Ejercicio del Presupuesto de Egresos
Clasificación Funcional (Finalidad y Función)
Del 1 de Enero al 30 de Junio de 2017 **TRIMESTRE: SEGUNDO**

Concepto	Egresos					Subejercicio
	Aprobado	Ampliaciones/ (Reducciones)	Modificado	Devengado	Pagado	
	1	2	3 = (1 + 2)	4	5	6 = (3 - 4)
Gobierno	**0**	**0**	**0**	**0**	**0**	**0**
Legislación			0			0
Justicia			0			0
Coordinación de la Política de Gobierno			0			0
Relaciones Exteriores			0			0
Asuntos Financieros y Hacendarios			0			0
Seguridad Nacional			0			0
Asuntos de Orden Público y de Seguridad Interior			0			0
Otros Servicios Generales			0			0
Desarrollo Social	**0**	**0**	**0**	**0**	**0**	**0**
Protección Ambiental			0			0
Vivienda y Servicios a la Comunidad			0			0
Salud			0			0
Recreación, Cultura y Otras Manifestaciones Sociales			0			0
Educación			0			0
Protección Social			0			0
Otros Asuntos Sociales			0			0
Desarrollo Económico	**332,571,825**	**727,821,389**	**1,060,393,214**	**405,326,589**	**397,005,152**	**655,066,625**
Asuntos Económicos, Comerciales y Laborales en General			0			0
Agropecuaria, Silvicultura, Pesca y Caza			0			0
Combustibles y Energía			0			0
Minería, Manufacturas y Construcción			0			0
Transporte	332,571,825	727,821,389	1,060,393,214	405,326,589	397,005,152	655,066,625
Comunicaciones			0			0
Turismo			0			0
Ciencia, Tecnología e Innovación			0			0
Otras Industrias y Otros Asuntos Económicos			0			0
Otras no Clasificadas en Funciones Anteriores	**0**	**0**	**0**	**0**	**0**	**0**
Transacciones de la Deuda Publica / Costo Financiero de la De			0			0
Transferencias, Participaciones y Aportaciones entre Diferente			0			0
Saneamiento del Sistema Financiero			0			0
Adeudos de Ejercicios Fiscales Anteriores			0			0
Total del Gasto	**332,571,825**	**727,821,389**	**1,060,393,214**	**405,326,589**	**397,005,152**	**655,066,625**

LIC. GERARDO FELIX HERNANDEZ
DIRECTOR DE ADMINISTRACION

ING. ALFREDO MARTINEZ OLIVAS
DIRECTOR GENERAL

Sistema Estatal de Evaluación

ETCA-II-12

JUNTA DE CAMINOS DEL ESTADO DE SONORA

Estado Analítico del Ejercicio del Presupuesto de Egresos Detallado - LDF

Clasificación Funcional (Finalidad y Función)

Del 1 de Enero al 30 de Junio de 2017 (b)

(PESOS)

TRIMESTRE: SEGUNDO

Concepto (c)	Egresos					Subejercicio (e)
	Aprobado (d)	Ampliaciones/ (Reducciones)	Modificado	Devengado	Pagado	
I. Gasto No Etiquetado (I=A+B+C+D)	246,599,630	48,035,410	294,635,040	97,130,708	96,984,594	197,504,332
A. Gobierno (A=a1+a2+a3+a4+a5+a6+a7+a8)	0	0	0	0	0	0
a1) Legislación			0			0
a2) Justicia			0			0
a3) Coordinación de la Política de Gobierno			0			0
a4) Relaciones Exteriores			0			0
a5) Asuntos Financieros y Hacendarios			0			0
a6) Seguridad Nacional			0			0
a7) Asuntos de Orden Público y de Seguridad Interior			0			0
a8) Otros Servicios Generales			0			0
B. Desarrollo Social (B=b1+b2+b3+b4+b5+b6+b7)	0	0	0	0	0	0
b1) Protección Ambiental			0			0
b2) Vivienda y Servicios a la Comunidad			0			0
b3) Salud			0			0
b4) Recreación, Cultura y Otras Manifestaciones Sociales			0			0
b5) Educación			0			0
b6) Protección Social			0			0
b7) Otros Asuntos Sociales			0			0
C. Desarrollo Económico (C=c1+c2+c3+c4+c5+c6+c7+c8+c9)	246,599,630	48,035,410	294,635,040	97,130,708	96,984,594	197,504,332
c1) Asuntos Económicos, Comerciales y Laborales en General			0			0
c2) Agropecuaria, Silvicultura, Pesca y Caza			0			0
c3) Combustibles y Energía			0			0
c4) Minería, Manufacturas y Construcción			0			0
c5) Transporte	246,599,630	48,035,410	294,635,040	97,130,708	96,984,594	197,504,332
c6) Comunicaciones			0			0
c7) Turismo			0			0
c8) Ciencia, Tecnología e Innovación			0			0
c9) Otras Industrias y Otros Asuntos Económicos			0			0
D. Otras No Clasificadas en Funciones Anteriores (D=d1+d2+d3+d4)	0	0	0	0	0	0
d1) Transacciones de la Deuda Publica / Costo Financiero de la Deuda			0			0
d2) Transferencias, Participaciones y Aportaciones Entre Diferentes Niveles y Ordenes de Gobierno			0			0

Concepto (c)	Egresos					Subejercicio (e)
	Aprobado (d)	Ampliaciones/ (Reducciones)	Modificado	Devengado	Pagado	
d3) Saneamiento del Sistema Financiero			0			0
d4) Adeudos de Ejercicios Fiscales Anteriores			0			0
II. Gasto Etiquetado (II=A+B+C+D)	85,972,195	679,785,979	765,758,174	308,195,881	300,020,558	457,562,293
A. Gobierno (A=a1+a2+a3+a4+a5+a6+a7+a8)	0	0	0	0	0	0
a1) Legislación			0			0
a2) Justicia			0			0
a3) Coordinación de la Política de Gobierno			0			0
a4) Relaciones Exteriores			0			0
a5) Asuntos Financieros y Hacendarios			0			0
a6) Seguridad Nacional			0			0
a7) Asuntos de Orden Público y de Seguridad Interior			0			0
a8) Otros Servicios Generales			0			0
B. Desarrollo Social (B=b1+b2+b3+b4+b5+b6+b7)	0	0	0	0	0	0
b1) Protección Ambiental			0			0
b2) Vivienda y Servicios a la Comunidad			0			0
b3) Salud			0			0
b4) Recreación, Cultura y Otras Manifestaciones Sociales			0			0
b5) Educación			0			0
b6) Protección Social			0			0
b7) Otros Asuntos Sociales			0			0
C. Desarrollo Económico (C=c1+c2+c3+c4+c5+c6+c7+c8+c9)	85,972,195	679,785,979	765,758,174	308,195,881	300,020,558	457,562,293
c1) Asuntos Económicos, Comerciales y Laborales en General			0			0
c2) Agropecuaria, Silvicultura, Pesca y Caza			0			0
c3) Combustibles y Energía			0			0
c4) Minería, Manufacturas y Construcción			0			0
c5) Transporte	85,972,195	679,785,979	765,758,174	308,195,881	300,020,558	457,562,293
c6) Comunicaciones			0			0
c7) Turismo			0			0
c8) Ciencia, Tecnología e Innovación			0			0
c9) Otras Industrias y Otros Asuntos Económicos			0			0
D. Otras No Clasificadas en Funciones Anteriores (D=d1+d2+d3+d4)	0	0	0	0	0	0
d1) Transacciones de la Deuda Publica / Costo Financiero de la Deuda			0			0
d2) Transferencias, Participaciones y Aportaciones Entre Diferentes Niveles y Ordenes de Gobierno			0			0
d3) Saneamiento del Sistema Financiero			0			0
d4) Adeudos de Ejercicios Fiscales Anteriores			0			0
III. Total de Egresos (III = I + II)	332,571,825	727,821,389	1,060,393,214	405,326,589	397,005,152	655,066,625

LIC. GERARDO FELIX HERNANDEZ
DIRECTOR DE ADMINISTRACION

ING. ALFREDO MARTINEZ OLIVAS
DIRECTOR GENERAL

Sistema Estatal de Evaluación

Estado Analítico del Ejercicio Presupuesto de Egresos

Por Partida del Gasto

JUNTA DE CAMINOS DEL ESTADO DE SONORA

Del 1° de Enero al 30 de Junio de 2017

(PESOS)

ETCA-II-13

TRIMESTRE: SEGUNDO

Ejercicio del Presupuesto por Partida / Descripción		Egresos Aprobado Anual (1)	Ampliaciones/ (Reducciones) (2)	Egresos Modificado Anual (3=1+2)	Egresos Devengado Acumulado (4)	Egresos Pagado Acumulado (5)	Subejercicio (6 = 3 - 4)	% Avance Anual (7= 4/3)
1000	Servicios personales	120,959,514	1,296,078	122,255,592	57,867,657	57,867,657	64,387,935	0
1100	Remuneraciones al personal de carácter permanente	85,363,435	-3,832,500	81,530,935	40,185,929	40,185,929	41,345,006	49%
11300	Sueldo base al personal permanente	85,363,435	-3,832,500	81,530,935	40,185,929	40,185,929	41,345,006	49%
11301	Sueldos	22,955,199	1,228,956	24,184,155	18,528,802	18,528,802	5,655,353	77%
11302	Sueldo diferencial por zona	1,485	30,729	32,213	15,561	15,561	16,652	48%
11306	Riesgo laboral	31,385,495	-3,983,278	27,402,217	11,106,890	11,106,890	16,295,327	41%
11307	Ayuda para habitación	18,577,929	-1,128,208	17,449,721	5,998,252	5,998,252	11,451,468	34%
11309	Prima por riesgo laboral	0	0	0	0	0	0	0%
11310	Ayuda para energía eláctrica	12,443,328	19,302	12,462,630	4,536,424	4,536,424	7,926,206	36%
1200	Remuneraciones al personal de carácter eventual	287,514	618,469	905,984	626,423	626,423	279,561	69%
12100	Honorarios asimilables a salarios	0	0	0	0	0	0	0%
12101	Honorarios	0	0	0	0	0	0	0%
1200	Sueldos base al personal eventual	287,514	618,469	905,984	626,423	626,423	279,561	69%
12201	Sueldos base al personal eventual	287,514	618,469	905,984	626,423	626,423	279,561	69%
13000	REMUNERACIONES ADICIONALES Y ESPECIALES	6,696,573	55,816	6,752,388	1,279,251.02	1,279,251.02	5,473,137	19%
13100	PRIMAS POR AÑOS DE SERVICIOS EFECTIVOS PRESTADOS	2,545,314	27,000	2,572,314	1,112,223	1,112,223	1,460,091	43%
13101	PRIMAS POR AÑOS DE SERVICIOS EFECTIVOS PRESTADOS	2,545,314	27,000	2,572,314	1,112,223	1,112,223	1,460,091	43%
13200	PRIMAS DE VACACIONES, DOMINICAL Y GRATIFICACION DE FIN DE	4,032,509	90,255	4,122,764	167,028	167,028	3,955,736	4%
13201	PRIMAS DE VACACIONES Y DOMINICAL	1,307,877	0	1,307,877	41,592	41,592	1,266,285	3%
13202	AGUINALDO O GRATIFICACION DE FIN DE AÑO	2,724,632	90,255	2,814,887	125,436	125,436	2,689,451	4%
13300	HORAS EXTRAORDINARIAS	118,750	-61,440	57,310	0	0	57,310	0%
13301	REMUNERACIONES POR HORAS EXTRAORDINARIAS	118,750	-61,440	57,310	0	0	57,310	0%
14000	SEGURIDAD SOCIAL	26,045,704	4,464,292	30,509,996	15,776,053.61	15,776,053.61	14,733,943	52%
14100	APORTACIONES DE SEGURIDAD SOCIAL	18,688,361	3,056,089	21,744,450	10,385,745	10,385,745	11,358,704	48%
14101	APORTACIONES AL ISSSTE	18,448,254	-8,472,329	9,975,925	1,234,924	1,234,924	8,741,002	12%
14102	APORTACION POR SEGURO DE VIDA AL ISSSTESON	733	177	910	326	326	585	36%
14103	APORTACION POR SEGURO DE RETIRO AL ISSSTESON	11,244	651	11,895	5,918	5,918	5,978	50%
14104	ASIGNACION PARA PRESTAMOS A CORTO PLAZO	225,029	3,600	228,629	120,269	120,269	108,361	53%
14106	OTRAS PRESTACIONES DE SEGURIDAD SOCIAL	3,100	-400	2,700	0	0	2,700	0%

Ejercicio del Presupuesto por Partida / Descripción		Egresos Aprobado Anual (1)	Ampliaciones/ (Reducciones) (2)	Egresos Modificado Anual (3=1+2)	Egresos Devengado Acumulado (4)	Egresos Pagado Acumulado (5)	Subejercicio (6 = 3 - 4)	% Avance Anual (7= 4/3)
14108	APORTACIONES PARA LA ATENCIÓN DE ENFERMEDADES PREEXISTENTES	0	26,320	26,320	2,306	2,306	24,014	9%
14109	APORTACIONES POR SERVICIO MEDICO DEL ISSSTESON	0	11,486,937	11,486,937	9,022,004	9,022,004	2,464,933	79%
14110	ASIGNACION PARA PRESTAMOS PRENDARIOS	0	11,133	11,133	0	0	11,133	0%
14200	APORTACIONES A FONDOS DE VIVIENDA	2,965,702	53,757.0	3,019,459	1,536,864	1,536,864	1,482,595	51%
14201	APORTACIONES AL FOVISSSTE	2,965,702	53,757	3,019,459	1,536,864	1,536,864	1,482,595	51%
14202	CUOTAS AL FOVISSSTESON	0	0	0	0	0	0	
14300	APORTACIONES AL SISTEMA PARA EL RETIRO	673,153	216,647	889,800	397,785	397,785	492,014	45%
14301	APORTACIONES AL SISTEMA DE AHORRO PARA EL RETIRO	443,153	16,823	459,976	188,529	188,529	271,446	41%
14303	PAGAS POR DEFUNCION, PENSIONES Y JUBILACIONES	230,000	199,824	429,824	209,256	209,256	220,568	49%
14400	APORTACIONES PARA SEGUROS	3,718,488	1,137,800	4,856,288	3,455,659	3,455,659	1,400,629	71%
14402	SEGURO POR RETIRO ESTATAL	117,478	973,800	1,091,278	1,021,284	1,021,284	69,994	94%
14403	OTRAS APORTACIONES DE SEGUROS COLECTIVOS	3,601,010	164,000	3,765,010	2,434,375	2,434,375	1,330,635	65%
15000	OTRAS PRESTACIONES SOCIALES Y ECONOMICAS	2,566,288	-10,000	2,556,288	0	0	2,556,288	0%
15900	OTRAS PRESTACIONES SOCIALES Y ECONOMICAS	2,566,288	-10,000	2,556,288	0	0	2,556,288	0%
15901	OTRAS PRESTACIONES	2,566,288	-10,000	2,556,288	0	0	2,556,288	0%
20000	MATERIALES Y SUMINISTROS	41,080,940	65,207	41,146,147	9,753,058	9,615,312	31,393,088	24%
21000	MATERIALES DE ADMINISTRACIÓN, EMISIÓN DE DOCUMENTOS Y ARTÍCULOS	619,305	465,050	1,084,355	592,124	554,412	492,231	55%
21100	MATERIALES, UTILES Y EQUIPOS MENORES DE OFICINA	134,132	115,291	249,423	136,132	118,677	113,292	55%
21101	MATERIALES, UTILES Y EQUIPOS MENORES DE OFICINA	134,132	115,291	249,423	136,132	136,132	113,292	55%
21200	MATERIALES Y UTILES DE IMPRESIÓN Y REPRODUCCION	46,743	131,089	177,832	83,256	66,131	94,577	47%
21201	MATERIALES Y UTILES DE IMPRESIÓN Y PRODUCCION	46,743	131,089	177,832	83,256	66,131	94,577	47%
21400	MATERIALES, UTILES Y EQUIPOS MENORES DE TECNOLOGIAS DE LA	148,889	140,587	289,476	169,131	165,999	120,345	58%
21401	MATERIALES Y UTILES PARA EL PROCESAMIENTO DE EQUIPOS Y BIENES INFORMATICOS	148,889	140,587	289,476	169,131	165,999	120,345	58%
21600	MATERIAL DE LIMPIEZA	289,540	-79,508	210,032	46,015	46,015	164,017	22%
21601	MATERIAL DE LIMPIEZA	289,540	-79,508	210,032	46,015	46,015	164,017	22%
21800	MATERIALES PARA EL REGISTRO E IDENTIFICACION DE BIENES Y	0	157,591	157,591	157,591	157,591	0	100%
21801	PERSONAS	0	157,591	157,591	157,591	157,591	0	100%
22000	HOLOGRAMAS	177,237	49,287	226,524	132,893	131,093	93,631	59%
22100	PRODUCTOS ALIMENTICIOS PARA PERSONAS	113,390	49,801	163,191	129,296	127,496	33,895	79%
22101	PRODUCTOS ALIMENTICIOS PARA EL PERSONAL EN LAS INSTALACIONES	59,500	53,447	112,947	108,528	108,528	4,419	96%
22106	ADQUISICION DE AGUA POTABLE	53,890	-3,646	50,244	20,768	18,968	29,476	41%
22300	UTENSILIOS PARA EL SERVICIO DE ALIMENTACION	63,848	-514	63,334	3,597	3,597	59,737	6%
22301	UTENSILIOS PARA EL SERVICIO DE ALIMENTACION	63,848	-514	63,334	3,597	3,597	59,737	6%

Ejercicio del Presupuesto por Partida / Descripción		Egresos Aprobado Anual (1)	Ampliaciones/ (Reducciones) (2)	Egresos Modificado Anual (3=1+2)	Egresos Devengado Acumulado (4)	Egresos Pagado Acumulado (5)	Subejercicio (6 = 3 - 4)	% Avance Anual (7= 4/3)
23000	MATERIAS PRIMAS Y MATERIALES DE PRODUCCION Y COMERCIALIZACION	0	0	0	0	0	0	0%
23300	PRODUCTOS DE PAPEL, CARTON E IMPRESOS ADQUIRIDOS COMO	0	0	0	0	0	0	0%
23301	PRODUCTOS DE PAPEL, CARTON E IMPRESIÓN ADQUIRIDOS COMO MATERIA PRIMA	0	0	0	0	0	0	0%
24000	MATERIALES Y ARTICULOS DE CONSTRUCCION Y DE REPARACION	25,747,280	-188,527.80	25,558,752	4,323,398.81	4,321,040.30	21,235,353	17%
24100	PRODUCTOS MINERALES NO METALICOS	231,588	88,357	319,945	146,695	146,695	173,250	46%
24101	PRODUCTOS MINERALES NO METALICOS	231,588	88,357	319,945	146,695	146,695	173,250	46%
24200	CEMENTO Y PRODUCTOS DE CONCRETO	64,210	17,584	81,794	5,893	5,893	75,901	7%
24201	CEMENTO Y PRODUCTOS DE CONCRETO	64,210	17,584	81,794	5,893	5,893	75,901	7%
24300	CAL, YESO Y PRODUCTOS DE YESO	800	708	1,508	843	843	665	56%
24301	CAL, YESO Y PRODUCTOS DE YESO	800	708	1,508	843	843	665	56%
24400	MADERA Y PRODUCTOS DE MADERA	6,500	1,450	7,950	1,450	1,450	6,500	18%
24401	MADERA Y PRODUCTOS DE MADERA	6,500	1,450	7,950	1,450	1,450	6,500	18%
24500	VIDRIO Y PRODUCTOS DE VIDRIO	0	679	679	466	179	213	69%
24501	VIDRIO Y PRODUCTOS DE VIDRIO	0	679	679	466	179	213	69%
24600	MATERIAL ELECTRICO Y ELECTRONICO	8,600	35,333	43,933	34,222	32,375	9,711	78%
24601	MATERIAL ELECTRICO Y ELECTRONICO	8,600	35,333	43,933	34,222	32,375	9,711	78%
24700	ARTICULOS METALICOS PARA LA CONSTRUCCION	700,537	109,552	810,089	201,911	201,911	608,178	25%
24701	ARTICULOS METALICOS PARA LA CONSTRUCCION	700,537	109,552	810,089	201,911	201,911	608,178	25%
24800	MATERIALES COMPLEMENTARIOS	0	2,671	2,671	2,137	2,137	534	80%
24801	MATERIALES COMPLEMENTARIOS	0	2,671	2,671	2,137	2,137	534	80%
24900	OTROS MATERIALES Y ARTICULOS DE CONSTRUCCION Y REPARACION	24,735,045	-444,862	24,290,183	3,929,783	3,929,558	20,360,400	16%
24901	OTROS MATERIALES Y ARTICULOS DE CONSTRUCCION Y REPARACION	24,735,045	-444,862	24,290,183	3,929,783	3,929,558	20,360,400	16%
25000	PRODUCTOS QUIMICOS, FARMACEUTICOS Y DE LABORATORIO	42,000	97,875.67	139,876	87,478.13	85,053.13	52,398	63%
25100	PRODUCTOS QUIMICOS BASICOS	0	73,080	73,080	73,080	73,080	0	100%
25101	PRODUCTOS QUIMICOS BASICOS	0	73,080	73,080	73,080	73,080	0	100%
25200	FERTILIZANTES, PESTICIDAS Y OTROS AGROQUIMICOS	0	8,000	8,000	6,830	4,405	1,170	85%
25201	FERTILIZANTES, PESTICIDAS Y OTROS AGROQUIMICOS	0	8,000	8,000	6,830	4,405	1,170	85%
25500	MATERIALES, ACCESORIOS Y SUMINISTROS DE LABORATORIO	9,000	14,704	23,704	5,775	5,775	17,929	24%
25501	MATERIALES, ACCESORIOS Y SUMINISTROS DE LABORATORIO	9,000	14,704	23,704	5,775	5,775	17,929	24%
25600	FIBRAS SINTETICAS, HULES, PLASTICOS Y DERIVADOS	33,000	2,092	35,092	1,793	1,793	33,299	5%
25601	FIBRAS SINTETICAS, HULES, PLASTICOS Y DERIVADOS	33,000	2,092	35,092	1,793	1,793	33,299	5%
26000	COMBUSTIBLES, LUBRICANTES Y ADITIVOS	9,219,096	-740,238	8,478,858	3,211,603	3,185,697	5,267,255	38%
26100	COMBUSTIBLES, LUBRICANTES Y ADITIVOS	9,219,096	-740,238	8,478,858	3,211,603	3,185,697	5,267,255	38%

Ejercicio del Presupuesto por Partida / Descripción		Egresos Aprobado Anual (1)	Ampliaciones/ (Reducciones) (2)	Egresos Modificado Anual (3=1+2)	Egresos Devengado Acumulado (4)	Egresos Pagado Acumulado (5)	Subejercicio (6 = 3 - 4)	% Avance Anual (7= 4/3)
26101	COMBUSTIBLES	8,393,324	-610,135	7,783,189	3,089,314	3,089,314	4,693,875	40%
26102	LUBRICANTES Y ADITIVOS	825,772	-130,103	695,669	122,290	96,383	573,380	18%
27000	VESTUARIO, BLANCOS, PRENDAS DE PROTECCION Y ARTICULOS DEPORTIVOS	183,876	9,907	193,783	69,954	69,954	123,829	36%
27100	VESTUARIO Y UNIFORMES	0	7,331	7,331	7,331	7,331	0	100%
27101	VESTUARIO Y UNIFORMES	0	7,331	7,331	7,331	7,331	0	100%
27200	PRENDAS DE SEGURIDAD Y PROTECCION PERSONAL	183,876	1,291	185,167	61,387	61,387	123,780	33%
27201	PRENDAS DE SEGURIDAD Y PROTECCION PERSONAL	183,876	1,291	185,167	61,387	61,387	123,780	33%
27300	ARTICULOS DEPORTIVOS	0	1,095	1,095	1,095	1,095	0	100%
27301	ARTICULOS DEPORTIVOS	0	1,095		1,095	1,095	6,236	15%
27400	PRODUCTOS TEXTILES	0	190	190	141	141	49	74%
27401	PRODUCTOS TEXTILES	0	190	190	141	141	49	74%
29000	HERRAMIENTAS, REFACCIONES Y ACCESORIOS MENORES	5,092,145	371,853	5,463,998	1,335,608	1,268,062	4,128,391	24%
29100	HERRAMIENTAS MENORES	373,293	-58,588	314,705	69,298	69,298	245,407	22%
29101	HERRAMIENTAS MENORES	373,293	-58,588	314,705	69,298	69,298	245,407	22%
29200	REFACCIONES Y ACCESORIOS MENORES DE EDIFICIOS	10,500	-3,625	6,875	3,292	2,401	3,583	48%
29201	REFACCIONES Y ACCESORIOS MENORES DE EDIFICIOS	10,500	-3,625	6,875	3,292	2,401	3,583	48%
29300	REFACCIONES Y ACCESORIOS MENORES DE MOBILIARIO Y EQUIPO	0	2,610	2,610	1,494	1,494	1,117	57%
29301	REFACCIONES Y ACCESORIOS MENORES DE MOBILIARIO Y EQUIPO DE ADMINISTRACION	0	2,610	2,610	1,494	1,494	1,117	57%
29400	REFACCIONES Y ACCESORIOS MENORES DE EQUIPO DE COMPUTO Y	16,740	33,708	50,448	40,823	26,737	9,625	81%
29401	REFACCIONES Y ACCESORIOS MENORES DE EQUIPO DE COMPUTO Y TECNOLOGIAS DE LA INFORMACION	16,740	33,708	50,448	40,823	26,737	9,625	81%
29500	REFACCIONES Y ACCESORIOS MENORES DE EQUIPO E INSTRUMENTAL	0	6,638	6,638	6,638	3,319	0	100%
29501	REFACCIONES Y ACCESORIOS MENORES DE EQUIPO E INSTRUMENTAL MEDICO Y DE LABORATORIO	0	6,638	6,638	6,638	3,319	0	100%
29600	REFACCIONES Y ACCESORIOS MENORES DE EQUIPO DE TRANSPORTE	1,166,047	102,031	1,268,078	451,744	441,227	816,335	36%
29601	REFACCIONES Y ACCESORIOS MENORES DE EQUIPO DE TRANSPORTE	1,166,047	102,031	1,268,078	451,744	441,227	816,335	36%
29800	REFACCIONES Y ACCESORIOS MENORES DE MAQUINARIA Y OTROS	3,436,849	254,749	3,691,598	748,450	709,717	2,943,149	20%
29801	REFACCIONES Y ACCESORIOS MENORES DE MAQUINARIA Y OTROS EQUIPOS	3,436,849	254,749	3,691,598	748,450	709,717	2,943,149	20%
29900	REFACCIONES Y ACCESORIOS MENORES OTROS BIENES MUEBLES	88,716	34,330	123,046	13,869	13,869	109,177	11%
29901	REFACCIONES Y ACCESORIOS MENORES OTROS BIENES MUEBLES	88,716	34,330	123,046	13,869	13,869	109,177	11%

Ejercicio del Presupuesto por Partida / Descripción		Egresos Aprobado Anual (1)	Ampliaciones/ (Reducciones) (2)	Egresos Modificado Anual (3=1+2)	Egresos Devengado Acumulado (4)	Egresos Pagado Acumulado (5)	Subejercicio (6 = 3 - 4)	% Avance Anual (7= 4/3)
30000	SERVICIOS GENERALES	17,967,396	1,865,863	19,833,259	11,601,710	11,589,321	8,231,549	58%
31000	SERVICIOS BASICOS	1,463,993	-23,731	1,440,262	532,589	532,589	907,673	37%
31100	ENERGIA ELECTRICA	751,500	-34,432	717,068	247,324	247,324	469,744	34%
31101	ENERGIA ELECTRICA	751,500	-34,432	717,068	247,324	247,324	469,744	34%
31200	GAS	37,053	2,435	39,488	6,740	6,740	32,747	17%
31201	GAS	37,053	2,435	39,488	6,740	6,740	32,747	17%
31300	AGUA	116,400	0	116,400	60,692	60,692	55,708	52%
31301	AGUA POTABLE	116,400	0	116,400	60,692	60,692	55,708	52%
31400	TELEFONIA TRADICIONAL	258,551	4,086	262,637	41,003	41,003	221,634	16%
31401	TELEFONIA TRADICIONAL	258,551	4,086	262,637	41,003	41,003	221,634	16%
31700	SERVICIOS DE ACCESO DE INTERNET, REDES Y PROCESAMIENTO DE	277,721	0	277,721	163,480	163,480	114,241	59%
31701	SERVICIO DE ACCESO A INTERNET, REDES Y PROCESAMIENTO DE INFORMACION	277,721	0	277,721	163,480	163,480	114,241	59%
31800	SERVICIOS POSTALES Y TELEGRAFICOS	22,768	4,180	26,948	13,350	13,350	13,598	50%
31801	SERVICIO POSTAL	22,768	4,180	26,948	13,350	13,350	13,598	50%
32000	SERVICIO DE ARRENDAMIENTO	398,737	31,591	430,328	83,489	83,489	346,839	19%
32300	ARRENDAMIENTO DE MOBILIARIO Y EQUIPO DE ADMINISTRACION,	286,737	-48,405	238,332	0	0	238,332	0%
32301	ARRENDAMIENTO DE MUEBLES, MAQUINARIA Y EQUIPO	286,737	-48,405	238,332	0	0	238,332	0%
32500	ARRENDAMIENTO DE EQUIPO DE TRANSPORTE	0	1,582	1,582	1,582	1,582	0	100%
32501	ARRENDAMIENTO DE EQUIPO DE TRANSPORTE	0	1,582	1,582	1,582	1,582	0	100%
32600	ARRENDAMIENTO DE MAQUINARIA, OTROS EQUIPOS Y	112,000	78,414	190,414	81,907	81,907	108,507	43%
32601	ARRENDAMIENTO DE MAQUINARIA, OTROS EQUIPOS Y HERRAMIENTAS	112,000	78,414	190,414	81,907	81,907	108,507	43%
33000	SERVICIOS PROFESIONALES, CIENTIFICOS, TECNICOS Y OTROS SERVICIOS	949,203	-90,412	858,791	543,939	543,939	314,853	63%
33100	SERVICIOS LEGALES, DE CONTABILIDAD, AUDITORIAS Y	332,518	68,332	400,850	213,771	213,771	187,079	53%
33101	SERVICIOS LEGALES, DE CONTABILIDAD, AUDITORIAS Y RELACIONADOS	332,518	68,332	400,850	213,771	213,771	187,079	53%
33400	SERVICIOS DE CAPACITACION	55,000	-17	54,983	28,703	28,703	26,280	52%
33401	SERVICIOS DE CAPACITACION	55,000	-17	54,983	28,703	28,703	26,280	52%
33600	SERVICIOS DE APOYO ADMINISTRATIVO, TRADUCCION,	311,685	-71,240	240,445	219,793	219,793	20,652	91%
33603	IMPRESIONES Y PUBLICACIONES OFICIALES	111,685	35,093	146,778	126,126	126,126	20,652	86%
33605	LICITACIONES, CONVENIOS Y CONVOCATORIAS	200,000	-106,333	93,667	93,667	93,667	0	100%
33800	SERVICIOS DE VIGILANCIA	250,000	-87,487	162,513	81,672	81,672	80,841	50%
33801	SERVICIOS DE VIGILANCIA	250,000	-87,487	162,513	81,672	81,672	80,841	50%
34000	SERVICIOS FINANCIEROS, BANCARIOS Y COMERCIALES	2,141,200	-406,158	1,735,042	831,100	831,100	903,941	48%
34100	SERVICIOS FINANCIEROS Y BANCARIOS	69,500	-6,713	62,788	17,221	17,221	45,567	27%
34101	SERVICIOS FINANCIEROS Y BANCARIOS	69,500	-6,713	62,788	17,221	17,221	45,567	27%
34500	SEGURO DE BIENES PATRIMONIALES	870,000	-355,514	514,487	514,078	514,078	409	100%
34501	SEGUROS DE BIENES PATRIMONIALES	870,000	-355,514	514,487	514,078	514,078	409	100%
34700	FLETES Y MANIOBRAS	1,201,700	-43,932	1,157,768	299,802	299,802	857,965	26%

Ejercicio del Presupuesto por Partida / Descripción		Egresos Aprobado Anual (1)	Ampliaciones/ (Reducciones) (2)	Egresos Modificado Anual (3=1+2)	Egresos Devengado Acumulado (4)	Egresos Pagado Acumulado (5)	Subejercicio (6 = 3 - 4)	% Avance Anual (7= 4/3)
34701	FLETES Y MANIOBRAS	1,201,700	-43,932	1,157,768	299,802	299,802	857,965	26%
35000	SERVICIOS DE INSTALACION, REPARACION, MANTENIMIENTO Y CONSERVACION	2,711,991	219,795	2,931,786	1,073,117	1,060,728	1,858,669	37%
35100	CONSERVACION Y MANTENIMIENTO MENOR DE INMUEBLES	3,000	455,028	458,028	453,862	453,577	4,166	99%
35101	MANTENIMIENTO Y CONSERVACION DE INMUEBLES	3,000	455,028	458,028	453,862	453,577	4,166	99%
35200	INSTALACION, REPARACION Y MANTENIMIENTO DE MOBILIARIO Y	10,000	12,440	22,440	11,566	9,926	10,874	52%
35201	MANTENIMIENTO Y CONSERVACION DE MOBILIARIO Y EQUIPO		9,160	9,160	8,286	8,286	874	90%
35202	MANTENIMIENTO Y CONSERVACION DE MOBILIARIO Y EQUIPO PARA ESCUELAS, LABORATORIOS Y TALLERES	10,000	3,280	13,280	3,280	1,640	10,000	25%
35300	INSTALACION, REPARACION Y MANTENIMIENTO DE EQUIPO DE	8,810	10,266	19,076	11,426	8,526	7,650	60%
35301	INSTALACIONES	0	5,974	5,974	5,974	5,974	0	100%
35302	MANTENIMIENTO Y CONSERVACION DE BIENES INFORMATICOS	8,810	4,292	13,102	5,452	2,552	7,650	42%
35500	REPARACION Y MANTENIMIENTO DE EQUIPO DE TRANSPORTE	660,792	14,956	675,748	191,082	189,922	484,666	28%
35501	MANTENIMIENTO Y CONSERVACION DE EQUIPO DE TRANSPORTE	660,792	14,956	675,748	191,082	189,922	484,666	28%
35700	INSTALACION, REPARACION Y MANTENIMIENTO DE MAQUINARIA,	2,009,388	-270,937	1,738,451	401,390	394,987	1,337,061	23%
35701	MANTENIMIENTO Y CONSERVACION DE MAQUINARIA Y EQUIPO	1,927,888	-237,089	1,690,799	390,238	383,835	1,300,561	23%
35702	MANTENIMIENTO Y CONSERVACION DE HERRAMIENTAS, MAQUINAS HERRAMIENTAS, INSTRUMENTOS, UTILES Y EQUIPO	81,500	-33,848	47,652	11,152	11,152	36,500	23%
35900	SERVICIOS DE JARDINERIA Y FUMIGACION	20,000	-1,958	18,042	3,790	3,790	14,252	21%
35901	SERVICIOS DE JARDINERIA Y FUMIGACION	20,000	-1,958	18,042	3,790	3,790	14,252	21%
36000	SERVICIOS DE COMUNICACION SOCIAL Y PUBLICIDAD	8,000,000	1,899,655	9,899,655	7,571,307	7,571,307	2,328,348	76%
36100	DIFUSION POR RADIO, TELEVISION Y OTROS MEDIOS DE MENSAJES	8,000,000	1,899,655	9,899,655	7,571,307	7,571,307	2,328,348	76%
36101	DIFUSION POR RADIO, TELEVISION Y OTROS MEDIOS DE MENSAJES SOBRE PROGRAMAS Y ACTIVIDADES GUBERNAMENTALES	8,000,000	1,899,655	9,899,655	7,571,307	7,571,307	2,328,348	76%
37000	SERVICIOS DE TRASLADO Y VIATICOS	1,905,411	395,592	2,301,003	871,643	871,643	1,429,360	38%
37100	PASAJES AEREOS	25,000	23,760	48,760	33,760	33,760	15,000	69%
37101	PASAJES AEREOS	25,000	23,760	48,760	33,760	33,760	15,000	69%
37200	PASAJES TERRESTRES	30,116	4,709	34,825	6,741	6,741	28,084	19%
37201	PASAJES TERRESTRES	30,116	4,709	34,825	6,741	6,741	28,084	19%
37500	VIATICOS EN EL PAIS	1,758,420	357,216	2,115,636	812,879	812,879	1,302,757	38%
37501	VIATICOS EN EL PAIS	1,180,220	280,497	1,460,717	588,734	588,734	871,983	40%
37502	GASTOS DE CAMINO	578,200	76,719	654,919	224,145	224,145	430,774	34%
37900	OTROS SERVICIOS DE TRASLADO Y HOSPEDAJE	91,875	9,907	101,782	18,263	18,263	83,519	18%

Ejercicio del Presupuesto por Partida / Descripción		Egresos Aprobado Anual (1)	Ampliaciones/ (Reducciones) (2)	Egresos Modificado Anual (3=1+2)	Egresos Devengado Acumulado (4)	Egresos Pagado Acumulado (5)	Subejercicio (6 = 3 - 4)	% Avance Anual (7= 4/3)
37901	CUOTAS	91,875	9,907	101,782	18,263	18,263	83,519	18%
38000	SERVICIOS OFICIALES	30,000	-100	29,900	25,171	25,171	4,729	84%
38100	GASTOS DE CEREMONIAL	0	17,696	17,696	17,696	17,696	0	100%
38101	GASTOS DE CEREMONIAL	0	17,696	17,696	17,696	17,696	0	100%
38200	GASTOS DE ORDEN SOCIAL Y CULTURAL	30,000	-17,796	12,204	7,475	7,475	4,729	61%
38201	GASTOS DE ORDEN SOCIAL Y CULTURAL	30,000	-17,796	12,204	7,475	7,475	4,729	61%
39000	OTROS SERVICIOS GENERALES	366,862	-160,369	206,493	69,356	69,356	137,136	34%
39200	IMPUESTOS Y DERECHOS	366,862	-172,887	193,975	61,253	61,253	132,721	32%
39201	IMPUESTOS Y DERECHOS	366,862	0	366,862	61,253	61,253	305,609	17%
39500	PENAS, MULTAS, ACCESORIOS Y ACTUALIZACIONES	0	12,518	12,518	8,103	8,103	4,415	65%
39501	PENAS, MULTAS, ACCESORIOS Y ACTUALIZACIONES	0	12,518	12,518	8,103	8,103	4,415	65%
40000	TRANSFERENCIAS, ASIGNACIONES, SUBSIDIOS Y OTRAS AYUDAS	0	355,430	355,430	355,250	355,250	218,160	100%
4100	ASIGNACIONES PRESUPUESTARIAS AL PODER LEGISLATIVO	0	355,430	355,430	355,250	355,250	180	100%
41200	ASIGNACIONES PRESUPUESTARIAS AL PODER LEGISLATIVO	0	355,430	355,430	355,250	355,250	180	100%
41203	GASTOS DE FISCALIZACIÓN PARA EL SEGUIMIENTO		355,430	355,430	355,250	355,250	180	100%
50000	DE RECURSOS FEDERALES	957,599	-599,829.83	834,756	213,140.88	212,204	621,615	26%
51000	MOBILIARIO Y EQUIPO DE ADMINISTRACION	0	126,913	126,913	98,265	97,328	28,648	77%
51100	MUEBLES DE OFICINA Y ESTANTERIA	0	83,699	83,699	82,642	82,642	1,057	99%
51101	MOBILIARIO	0	83,699	83,699	82,642	82,642	1,057	99%
51500	EQUIPO DE COMPUTO Y DE TECNOLOGIAS DE LA INFORMACION	0	38,652	38,652	12,262	12,262	26,390	32%
51501	BIENES INFORMATICOS	0	38,652	38,652	12,262	12,262	26,390	32%
51900	OTROS MOBILIARIOS Y EQUIPOS DE ADMINISTRACION	0	4,562	4,562	3,362	2,424	1,200	74%
51901	EQUIPO DE ADMINISTRACION	0	4,562	4,562	3,362	2,424	1,200	74%
52000	MOBILIARIO Y EQUIPO EDUCACIONAL Y RECREATIVO	0	21,390	21,390	20,487	20,487	903	96%
52300	CAMARAS FOTOGRAFICAS Y DE VIDEO	0	21,390	21,390	20,487	20,487	903	96%
52301	CAMARAS FOTOGRAFICAS Y DE VIDEO	0	21,390	21,390	20,487	20,487	903	96%
54000	VEHICULOS Y EQUIPO DE TRANSPORTE	0	190,686	190,686	0	0	190,686	0%
54100	VEHICULOS Y EQUIPO TERRESTRE	0	190,686	190,686	0	0	190,686	0%
54101	AUTOMOVILES Y CAMIONES	0	190,686	190,686	0	0	190,686	0%
56000	MAQUINARIA, OTROS EQUIPOS Y HERRAMIENTAS	957,599	-461,832	495,767	94,389	94,389	401,378	19%
56200	MAQUINARIA Y EQUIPO INDUSTRIAL	42,940	0	42,940	0	0	42,940	0%
56201	MAQUINARIA Y EQUIPO INDUSTRIAL	42,940	0	42,940	0	0	42,940	0%
56300	MAQUINARIA Y EQUIPO DE CONSTRUCCION	257,200	-18,330	238,870	0	0	238,870	0%
56301	MAQUINARIA Y EQUIPO DE CONSTRUCCION	257,200	-18,330	238,870	0	0	238,870	0%
56400	SISTEMAS DE AIRE ACONDICIONADO, CALEFACCION Y DE	2,000	11,500	13,500	13,500	13,500	0	100%
56401	SISTEMAS DE AIRE ACONDICIONADO, CALEFACCION Y DE REFRIGERACION INDUSTRIAL Y COMERCIAL	2,000	11,500	13,500	13,500	13,500	0	100%
56600	MAQUINARIA, OTROS EQUIPOS Y HERRAMIENTAS	0	21,985	21,985	21,985	21,985	0	100%

Ejercicio del Presupuesto por Partida / Descripción		Egresos Aprobado Anual (1)	Ampliaciones/ (Reducciones) (2)	Egresos Modificado Anual (3=1+2)	Egresos Devengado Acumulado (4)	Egresos Pagado Acumulado (5)	Subejercicio (6 = 3 - 4)	% Avance Anual (7= 4/3)
56601	EQUIPOS DE GENERACION ELECTRICA, APARATOS Y ACCESORIOS ELECTRONICOS	0	21,985	21,985	21,985	21,985	0	100%
56700	ACCESORIOS ELECTRICOS	655,459	-489,491	165,968	58,904	58,904	107,064	35%
56701	HERRAMIENTAS	31,393	23,497	54,890	12,542	12,542	42,348	23%
56702	REFACCIONES Y ACCESORIOS MAYORES	624,066	-512,988	111,078	46,362	46,362	64,716	42%
56900	OTROS EQUIPOS	0	12,504	12,504	0	0	12,504	0%
56901	BIENES MUEBLES POR ARRENDAMIENTO FINANCIERO	0	12,504	12,504	0	0	12,504	0%
60000	INVERSIÓN PÚBLICA	151,606,377	738,181,710	875,968,032	325,535,773	317,365,408	555,598,273	37%
61000	OBRA PUBLICA EN BIENES DE DOMINIO PUBLICO	151,606,377	724,361,655	875,968,032	320,369,759	312,595,414	555,598,273	37%
61500	CONSTRUCCION DE VIAS DE COMUNICACION	149,991,012	710,541,601	860,532,612	320,369,759	312,595,414	540,162,853	37%
61501	RECONSTRUCCIÓN	83,535,012	656,041,805	739,576,817	301,810,674	296,001,161	437,766,142	41%
61502	MODERNIZACION Y AMPLIACION	0	2,347,309	2,347,309	2,246,136	2,246,136	101,173	96%
61503	CONSTRUCCION	0	28,088,359	28,088,359	16,312,949	14,348,117	11,775,410	58%
61504	CONSERVACION	66,456,000	926,620	67,382,620	0	0	67,382,620	0%
61505	ESTUDIOS Y PROYECTOS	0	23,137,508	23,137,508	0	0	23,137,508	0%
61600	OTRAS CONSTRUCCIONES DE INGENIERIA CIVIL U OBRA PESADA	1,615,365	13,820,055	15,435,420	5,166,014	4,769,994	10,269,406	33%
61609	SUPERVISION Y CONTROL DE CALIDAD	1,615,365	13,820,055	15,435,420	5,166,014	4,769,994	10,269,406	33%
	Total Gasto	332,571,825	741,164,458	1,060,393,214	405,326,589	397,005,152	660,450,620	

LIC. GERARDO FELIX HERNANDEZ
DIRECTOR DE ADMINISTRACION

ING. ALFREDO MARTINEZ OLIVAS
DIRECTOR GENERAL

Sistema Estatal de Evaluación

ETCA-II-14

Estado Analítico del Ejercicio de Presupuesto de Egresos- Detallado – LDF

(Clasificación de Servicios Personales por Categoría)

JUNTA DE CAMINOS DEL ESTADO DE SONORA

Del 01 de enero al 30 de Junio de 2017

TRIMESTRE: SEGUNDO

(PESOS)

Concepto (c)	Egresos					Subejercicio (e)
	Aprobado (d)	Ampliaciones/ (Reducciones)	Modificado	Devengado	Pagado	
I. Gasto No Etiquetado (I=A+B+C+D+E+F)	120,959,514	946,130	121,905,644	57,593,071	57,593,071	64,312,573
A. Personal Administrativo y de Servicio Público	120,959,514	946,130	121,905,644	57,593,071	57,593,071	64,312,573
B. Magisterio			-			-
C. Servicios de Salud (C=c1+c2)			-			-
c1) Personal Administrativo			-			-
c2) Personal Médico, Paramédico y afín			-			-
D. Seguridad Pública			-			-
E. Gastos asociados a la implementación de nuevas leyes federales o reformas a las mismas (E = e1 + e2)	-	-	-	-	-	-
e1) Nombre del Programa o Ley 1			-			-
e2) Nombre del Programa o Ley 2			-			-
F. Sentencias laborales definitivas			-			-
II. Gasto Etiquetado (II=A+B+C+D+E+F)	-	349,948.00	349,948.00	274,586.00	274,586.00	75,362.00
A. Personal Administrativo y de Servicio Público	-	349,948.00	349,948.00	274,586.00	274,586.00	75,362.00
B. Magisterio			-			-
C. Servicios de Salud (C=c1+c2)			-			-
c1) Personal Administrativo			-			-
c2) Personal Médico, Paramédico y afín			-			-
D. Seguridad Pública			-			-
E. Gastos asociados a la implementación de nuevas leyes federales o reformas a las mismas (E = e1 + e2)	-	-	-	-	-	-
e1) Nombre del Programa o Ley 1			-			-
e2) Nombre del Programa o Ley 2			-			-
F. Sentencias laborales definitivas			-			-
III. Total del Gasto en Servicios Personales (III = I + II)	120,959,514	1,296,078	122,255,592	57,867,657	57,867,657	64,387,935

LIC. GERARDO FELIX HERNANDEZ
DIRECTOR DE ADMINISTRACION

ING. ALFREDO MARTINEZ OLIVAS
DIRECTOR GENERAL

Sistema Estatal de Evaluación

ETCA-II-15

Conciliacion entre los Egresos Presupuestarios y los Gastos Contables

JUNTA DE CAMINOS DEL ESTADO DE SONORA

Al 30 de Junio de 2017

TRIMESTRE: SEGUNDO 2017

(Pesos)

1. Total de Egresos Presupuestarios		405,326,589
(MENOS)		
2. Egresos Presupuestarios no contables		325,795,171
Mobiliario y equipo de administración	98,265	
Mobiliario y equipo educacional y recreativo	20,487	
Equipo e instrumental médico y de laboratorio	-	
Vehículos y equipo de transporte	-	
Equipo de defensa y seguridad	-	
Maquinaria, otros equipos y herramientas	94,389	
Arctivos biológicos	-	
Bienes inmuebles	-	
Activos intangibles	-	
Obra pública en bienes propios	325,582,030	
Acciones y participaciones de capital	-	
Compra de títulos y valores	-	
Inversiones en fideicomisos, mandatos y otros análogos	-	
Provisiones para contingencias y otras erogaciones especiales	-	
Armonización de la deuda pública	-	
Adeudos de ejercicios fiscales anteriores (ADEFAS)	-	
Otros Egresos Presupuestales No Contables		
(MAS)		
3. Gastos contables no presupuestarios		554,271
Estimaciones, depreciaciones, deterioros, obsolescencia y amortizaciones	500,318	
Provisiones	-	
Disminución de inventarios	-	
Aumento por insuficiencia de estimaciones por pérdida o deterioro u obsolescencia	-	
Aumento por insuficiencia de provisiones	-	
Otros gastos	7,696	
Otros Gastos Contables No Presupuestales	46,257	
4. Total de Gasto Contable (4= 1 - 2 + 3)		80,085,690

LIC. GERARDO FELIX HERNANDEZ
DIRECTOR DE ADMINISTRACION

ING. ALFREDO MARTINEZ OLIVAS
DIRECTOR GENERAL

Sistema Estatal de Evaluación **ETCA-II-16**

Endeudamiento Neto

Junta de Caminos del Estado de Sonora

Del 1 de enero al 30 de Junio de 2017

(pesos)

TRIMESTRE: SEGUNDO 2017

Identificacion del crédito o Instrumento	Contratacion / Colocación	Amortización	Endeudamiento Neto
	A	B	C=A-B
Créditos Bancarios			
1			
2			
3			
4			
5			
6			
7			
8			
9			
10			
Total Créditos Bancarios			
Otros Instrumentos de Deuda			
1			
2			
3			
4			
5			
6			
7			
8			
9			
10			
Total Otros Instrumentos de Deuda			
TOTAL			

Bajo protesta de decir verdad declaramos que los Estados Financieros y sus Notas, son razonablemente correctos y son responsabilidad del emisor

Nada que informar en este apartado

LIC. GERARDO FELIX HERNANDEZ
DIRECTOR DE ADMINISTRACION

ING. ALFREDO MARTINEZ OLIVAS
DIRECTOR GENERAL

Sistema Estatal de Evaluación

Intereses de la Deuda

Junta de Caminos del Estado de Sonora

Del 1 de enero al 30 de Junio de 2017

(pesos)

ETCA-II-17

TRIMESTRE: SEGUNDO 2017

Identificacion del crédito o Instrumento	Devengado	Pagado
Créditos Bancarios		
1		
2		
3		
4		
5		
6		
7		
8		
9		
10		
Total de Interéses Créditos Bancarios		
Otros Instrumentos de Deuda		
1		
2		
3		
4		
5		
6		
7		
8		
9		
10		
Total Intereses Otros Instrumentos de Deuda		
TOTAL		

Bajo protesta de decir verdad declaramos que los Estados Financieros y sus Notas, son razonablemente correctos y son responsabilidad del emisor

Nada que informar en este apartado

LIC. GERARDO FELIX HERNANDEZ
DIRECTOR DE ADMINISTRACION

ING. ALFREDO MARTINEZ OLIVAS
DIRECTOR GENERAL

Sistema Estatal de Evaluación
JUNTA DE CAMINOS DEL ESTADO DE SONORA
Gasto por Categoría Programática
Del 1 de Enero al 30 de Junio de 2017

ETCA-III-01

TRIMESTRE: SEGUNDO

Concepto	Egresos					Subejercicio
	Aprobado	Ampliaciones/ (Reducciones)	Modificado	Devengado	Pagado	
	1	2	3 = (1 + 2)	4	5	6 = (3 - 4)
Programas	**$332,571,825**	**$727,907,876**	**$1,060,479,701**	**$405,326,589**	**$397,005,152**	**$655,153,111**
Subsidios: Sector Social y Privado o Entidades Federativas y Municipios	**$0**	**$0**	**$0**	**$0**	**$0**	**$0**
Sujetos a Reglas de Operación	$0	$0	$0	$0	$0	$0
Otros Subsidios	$0	$0	$0	$0	$0	$0
Desempeño de las Funciones	**$332,571,825**	**$727,907,876**	**$1,060,479,701**	**$405,326,589**	**$397,005,152**	**$655,153,111**
Prestación de Servicios Públicos	$332,571,825	$727,907,876	$1,060,479,701	$405,326,589	$397,005,152	$655,153,111
Provisión de Bienes Públicos	$0	$0	$0	$0	$0	$0
Planeación, seguimiento y evaluación de políticas públicas	$0	$0	$0	$0	$0	$0
Promoción y fomento	$0	$0	$0	$0	$0	$0
Regulación y supervisión	$0	$0	$0	$0	$0	$0
Funciones de las Fuerzas Armadas (Únicamente Gobierno Federal)	$0	$0	$0	$0	$0	$0
Específicos	$0	$0	$0	$0	$0	$0
Proyectos de Inversión	$0	$0	$0	$0	$0	$0
Administrativos y de Apoyo	**$0**	**$0**	**$0**	**$0**	**$0**	**$0**
Apoyo al proceso presupuestario y para mejorar la eficiencia institucional	$0	$0	$0	$0	$0	$0
Apoyo a la función pública y al mejoramiento de la gestión	$0	$0	$0	$0	$0	$0
Operaciones ajenas	$0	$0	$0	$0	$0	$0
Compromisos	**$0**	**$0**	**$0**	**$0**	**$0**	**$0**
Obligaciones de cumplimiento de resolución jurisdiccional	$0	$0	$0	$0	$0	$0
Desastres Naturales	$0	$0	$0	$0	$0	$0
Obligaciones	**$0**	**$0**	**$0**	**$0**	**$0**	**$0**
Pensiones y jubilaciones	$0	$0	$0	$0	$0	$0
Aportaciones a la seguridad social	$0	$0	$0	$0	$0	$0
Aportaciones a fondos de estabilización	$0	$0	$0	$0	$0	$0
Aportaciones a fondos de inversión y reestructura de pensiones	$0	$0	$0	$0	$0	$0
Programas de Gasto Federalizado (Gobierno Federal)	**$0**	**$0**	**$0**	**$0**	**$0**	**$0**
Gasto Federalizado	$0	$0	$0	$0	$0	$0
Participaciones a entidades federativas y municipios	$0	$0	$0	$0	$0	$0
Costo financiero, deuda o apoyos a deudores y ahorradores de la banca	$0	$0	$0	$0	$0	$0
Adeudos de ejercicios fiscales anteriores	$0	$0	$0	$0	$0	$0
Total del Gasto	**$332,571,825**	**$727,907,876**	**$1,060,479,701**	**$405,326,589**	**$397,005,152**	**$655,153,111**

LIC. GERARDO FELIX HERNANDEZ
DIRECTOR DE ADMINISTRACION

ING. ALFREDO MARTINEZ OLIVAS
DIRECTOR GENERAL

Sistema Estatal de Evaluación
Gasto por Programa Presupuestario **ETCA-III-02**
JUNTA DE CAMINOS DEL ESTADO DE SONORA
Del 1 de Enero al 30 de Junio de 2017
TRIMESTRE: SEGUNDO

(PESOS)

Concepto	Egresos Aprobado Anual (1)	Ampliaciones/ (Reducciones) (2)	Egresos Modificado Anual (3=1+2)	Egresos Devengado Anual (4)	Egresos Pagado Anual (5)	Subejercicio (6 = 3 - 4)
Programas						
Eje 1 Sonora en Paz y Tranquilidad	0	0	0	0	0	0
Nombre del Programa presupuestario						
Nombre del Programa presupuestario			0			0
Nombre del Programa presupuestario			0			0
Nombre del Programa presupuestario			0			0
Nombre del Programa presupuestario			0			0
Nombre del Programa presupuestario			0			0
Nombre del Programa presupuestario			0			0
			0			0
			0			0
Eje 2 Sonora y Ciudades con Calidad de Vida	332,571,825	727,821,389	1,060,393,214	405,326,589	397,005,152	655,066,625
Infraestructura Carretera	332,571,825	727,821,389	1,060,393,214	405,326,589	397,005,152	655,066,625
Nombre del Programa presupuestario			0			0
			0			0
Eje 3 Economía con Futuro	0	0	0	0	0	0
Nombre del Programa presupuestario			0			0
Nombre del Programa presupuestario						
			0			0
Eje 4 Todos los Sonorenses Todas las Oportunidades	0	0	0	0	0	0
Nombre del Programa presupuestario			0			0
Nombre del Programa presupuestario			0			0
			0			0
			0			0
Eje 5 Gobierno Eficiente, Innovador, Transparente y con Sensibilidad Social	0	0	0	0	0	0
Nombre del Programa presupuestario			0			0
Nombre del Programa presupuestario			0			0
			0			0
			0			0
Eje 6 Gobierno Promotor de los Derechos Humanos e Igualdad de Género	0	0	0	0	0	0
Nombre del Programa presupuestario			0			0
Nombre del Programa presupuestario			0			0
			0			0
Total del Gasto	332,571,825	727,821,389	1,060,393,214	405,326,589	397,005,152	655,066,625

LIC. GERARDO FELIX HERNANDEZ
DIRECTOR DE ADMINISTRACION

ING. ALFREDO MARTINEZ OLIVAS
DIRECTOR GENERAL

Sistema Estatal de Evaluación **ETCA-III-03**

Gastos por proyectos de Inversión

Junta de Caminos del Estado de Sonora

Del 1° de Enero al 30 de Junio de 2017

(pesos) **TRIMESTRE: SEGUNDO**

GASTO DE INVERSION EJERCIDO:

NOMBRE DEL PROYECTO	MONTO EROGADO	ORIGEN DEL RECURSO*
58013 RECINTO FISCAL NOGALES, ACONDICIONAMIENTO DE PATIO DE MANIOBRAS	464,563	RECURSOS ESTATALES
74025 CALLE 36 SUR DEL KM 6-650 AL 15-140 FONDEN 2015	427,872	RECURSOS ESTATALES
74026 EC(CALLE 26)-SAN RAFAEL DEL KM 0+000 AL 5+336 FONDEN 2015	7,504,189	RECURSOS ESTATALES
74027 EL CHOYUDO-EC-(CALLE 4 SUR-TASTIOTA) DEL KM 0+000 AL 5+630 FONDO MINERO	402,509	RECURSOS ESTATALES
74028 EC CALLE 28 NORTE-SUAQUI GRANDE DE LA CANDELARIA DEL KM 0+000 AL 17+900	3,250,792	RECURSOS ESTATALES
74030 E.C.(PROVIDENCIA-ORTIZ) SOCIEDAD EJIDAL DE EMPAQUES DEL KM 4+800 AL 7+000	1,455,037	RECURSOS ESTATALES
74031 EC (HERMOSILLO-BAHIA DE KINO)-CARRILLO MARCOR DEL KM 0+000 AL 1+700	562,415	RECURSOS ESTATALES
74032 CALLE CERO NORTE DEL KM 5+400 AL 5+600 FONDEN 2015	140	RECURSOS ESTATALES
74033 CALLE 900 (PUEBLO YAQUI A LA CALLE 12)VRS TRAMO DEL KM 0+000 AL 38+442	298,573	RECURSOS FEDERALES
74034 EC FED.MEX.15-TOBARITO (CALLE 12) VRS TRAMOS DEL KM 9+000 AL 31+749	29,226,251	RECURSOS FEDERALES
74035 EC FED,MEX.15-VICAM-SAN IGNACIO-RIO MUERTO DEL KM 0+000 AL 26+100	5,124,066	RECURSOS FEDERALES
74036 FED.MEX15-CALLE 2200 (MARGARITA) DEL KM 0+000 AL 25+922	13,371,870	RECURSOS FEDERALES
74037 CALLE 600 DEL KM 4+585 AL 30+200 VRS TRAMOS REGION YAQUI-MAYO	15,048,667	RECURSOS FEDERALES
74038 CALLE BASE DEL KM 2+600 AL 11+700	2,636,398	RECURSOS FEDERALES
74039 FUNDICION-JECOPACO-CALLE 2200 DEL KM 0+000 AL 20+100	5,493,229	RECURSOS FEDERALES
74041 CALLE 300 DEL KM 0+000 AL 34+964	14,310,744	RECURSOS FEDERALES
74042 CALLE 9 DEL KM 0+000 AL 30+000	10,395,376	RECURSOS FEDERALES
74043 NAVOJOA-SAN IGNACIO-BACOBAMPO DEL KM 1+860 AL 24+953	1,683,294	RECURSOS FEDERALES
74044 EC FED.MEX15-LA ATRAVESADA DEL KM 22+500 AL 40+600	4,945,961	RECURSOS FEDERALES
74047 EC FED.MEX15-HUATABAMPO (LA JAULA) DEL KM 0+000 AL 28+300	4,147,159	RECURSOS FEDERALES
74048 CALLE 4 SUR DEL KM 52+000 AL 84+00	3,169,257	RECURSOS FEDERALES
74049 TECORIPA-SUAQUI GRANDE DEL KM 0+000 AL 28+000	16,111,055	RECURSOS FEDERALES
74050 PALO VERDE-COSTA DE HERMOSILLO DEL KM 0+000 AL 50+000	3,015,700	RECURSOS FEDERALES
74054 PTO PEÑASCO-GSCLARA KM 0+000 AL 25+000	7,981,435	RECURSOS FEDERALES
74056 ALTAR-SARIC DEL KM 48+000 AL 68+000	8,365,389	RECURSOS FEDERALES

NOMBRE DEL PROYECTO	MONTO EROGADO	ORIGEN DEL RECURSO*
74057 SEÑALIZACION NAVOJOA-ALAMOS DEL KM 2+300 AL 52+700	3,788	RECURSOS ESTATALES
74058 ACCESO AL CHOYUDO CAARRETERA TIPO "C" DE 7MTS DE CORONA DEL KM 0+000 AL 4-100 (PRIMERA ETAPA)	10,864,955	RECURSOS FEDERALES
74060 ACCESO AL POBLADO EL CHOYUDO DEL KM 0+000 AL 4+100 IRA ETAPA	5,730,275	RECURSOS FEDERALES
74062 ALAMOS-EL TABELO-LOS TANQUES-SAN BERNARDO-MOOCHIBAMPO-MESA COLORADA DEL KM 0+00 AL 85+400 SUBTRAMO DEL KM 33+500 AL 43+500 AMPLIACION	1,781,573	RECURSOS ESTATALES
74068 PTO PEÑASCO-ESTACION SAHUARO DEL KM 25+000 AL 69+400 TRAMOS AISLADOS	57,474	RECURSOS FISCALES
74069 SAN LUIS-RIITO-GOLFO DE SANTA CLARA DEL KM 0+000 AL 114+000 TRAMOS AISLADOS	46,834	RECURSOS FISCALES
74070 CALLE MERIDIANO DEL KM 0+000 AL 28+400 TRAMOS AISLADOS	45,171	RECURSOS FISCALES
74072 E.C.(NAVOJOA-ETCHOJOA-HUATABAMPO)-BACOBAMPO KM 0+000 AL 11+700	40,227	RECURSOS FISCALES
74074 EL CASTILLO-BACOBAMPO DEL KM 0+000AL 9+200	9,241	RECURSOS FISCALES
74076 TECORIPA-SUAQUI GRANDE DEL KM 0+000 AL 10+000	9,985	RECURSOS FISCALES
74077 CALLE 1400 DEL KM 0+000 AL 4+000	11,027	RECURSOS FISCALES
74079 EJ.MORELOS-QUETCHEHUECA DEL KM 0+000 AL 8+100	9,682	RECURSOS FISCALES
74081 MAZATAN-EL NOVILLO-BACANORA-SAHUARIPA DEL KM 82+000 AL 206+000 TRAMOS AISLADOS	61,653	RECURSOS FISCALES
74084 EL ARENOSO DEL KM 0+000 AL 25+000 TRAMOS AILSADOS	63,956	RECURSOS FISCALES
91001 141/01 SUPERV CALLE 900 VRS TRAMOS DEL KM 0+000 AL 38+442	92,940	RECURSOS ESTATALES
91002 141/01 SUPERV. EC FEDMEX15-TOBARITO (CALLE 12) DEL KM 9+960 AL 31+749	103,093	RECURSOS ESTATALES
91003 141/01 E.C.FEDMEX15-VICAM-SAN IGNACIO RIO MUERTO DEL KM 0+000 AL 26+100	42,940	RECURSOS ESTATALES
91004 141/01 SUPERV.EC FEDMEX15-CALLE 2200 (MARGARITA) DEL KM 0+000 AL 25+922	92,940	RECURSOS ESTATALES
91005 141/01 SUPERV. CALLE 600 DEL KM 4+585 AL 30+200 VARIOS TRAMOS REGION YAQUI-MAYO	106,998	RECURSOS ESTATALES
91006 141/01 SUPERV CALLE BASE DEL KM 2+600 AL11+700 REGION YAQUI-MAYO	92,940	RECURSOS ESTATALES
91007 141/01 SUPERV.FUNDICION-JECOPACO-CALLE 2200 DEL KM 0+000 AL 20+100 REGION YAQUI-MAYO	92,940	RECURSOS ESTATALES
91009 141/01 SUPERV. CALLE 300 DEL KM 0+000 AL 34+964	106,998	RECURSOS ESTATALES
91010 141/01 SUPERV CALLE 9 DEL KM 0+000 AL 30+600	92,940	RECURSOS ESTATALES
91011 141/01 SUPERV NAVOJOA-SAN IGNACIO-BACOBAMPO DEL KM 1+860 AL 24+953	42,940	RECURSOS ESTATALES

NOMBRE DEL PROYECTO	MONTO EROGADO	ORIGEN DEL RECURSO*
91012 141/01 SUPERV.EC FEDMEX15-LA ATRAVESADA DEL KM 22+500 AL 40+600 REGION YAQUI-MAYO	34,452	RECURSOS ESTATALES
91013 141/01 SUPERV NAVOJOA-ALAMOS DEL KM 39+000 AL 52+700	92,940	RECURSOS ESTATALES
91016 141/01 SUPERV CALLE 4 SUR DEL KM 52+000 AL 84+000	77,140	RECURSOS ESTATALES
91017 141/01 SUPERV TECORIPA-SUAQUI GRANDE DEL KM 0+000 AL 28+000	36,540	RECURSOS ESTATALES
91018 141/01 PALO VERDE-COSTA DE HERMOSILLO DEL KM 0+000 AL 50+000	82,553	RECURSOS ESTATALES
91019 141/01 SUPERV ROSARIO-SAN NICOLAS DEL KM 75+000 AL 160+000	46,988	RECURSOS ESTATALES
91023 141/01 "Y" GRIEGA-DESEMBOQUE DEL KM 61+300 AL 102+300	41,953	RECURSOS ESTATALES
91024 141/01 ALTAR-SARIC DEL KM 48+000 AL68+000 VRS TRAMOS	34,452	RECURSOS ESTATALES
91025 141/01 SUPERV VERIFICACION Y CONTROL DE CALIDAD DE LOS SUMINISTROS DE ALSFALTOS Y MEZCLAS ASFALTICAS DE LAS OBRAS DE CONSERVACION Y RECONSTRUCCION	2,025,795	RECURSOS ESTATALES
91026 SUP. SUPERV Y CONTROL DE CALIDAD	467,216	RECURSOS ESTATALES
94004 MAGDALENA-CUCURPE-SINOQUIPE FONDO MINERO	79,899,782	RECURSOS FEDERALES
94008 HUASABAS-EL COYOTE	33,463,767	RECURSOS FEDERALES
94009 EL COYOTE-HUACHINERAS-LA MORITA	25,117,721	RECURSOS FEDERALES
99013 RENDIMIENTO E.C.FED.MEX.15HUATABAMPO (LA JAULA) DEL KM 0+000 AL 28+300 VRS TRAMOS	6,161,386	OTROS RECURSOS
99014 RENDIMIENTO CALLE 4 SUR DEL KM 0+000 AL 42+500	815,951	OTROS RECURSOS
99015 RENDEMIENTO ESPERANZA-HORNOS	442,372	OTROS RECURSOS
99016 RENDIMIENTO VIALIDAD YAQUI-MAYO	20,000	OTROS RECURSOS
P0102 CONSERVACION	205,679	RECURSOS ESTATALES
P0105 CONSERVACION RED CARRETERAS	4,677,627	RECURSOS ESTATALES
P0106 EMERGENTE SEMANA SANTA 2017	6,106,021	RECURSOS ESTATALES
SUMATORIA	338,845,783	

* Se deberán informar con todas las fuentes del recurso.

Ya sean obras con Recurso Federal, Recurso Estatal e Ingresos Propios del ente Público.

"Bajo protesta de decir verdad declaramos que los Estados Financieros y sus Notas, son razonablemente correctos y son responsabilidad del emisor"

LIC. GERARDO FELIX HERNANDEZ
DIRECTOR DE ADMINISTRACION

ING. ALFREDO MARTINEZ OLIVAS
DIRECTOR GENERAL

Gobierno del Estado de Sonora

GOBIERNO DEL ESTADO DE SONORA

INFORME DE AVANCE PROGRAMATICO 2017

ETCA-III-04

TRIMESTRE: SEGUNDO

CLAVE	NOMBRE DEL INDICADOR	UNI. MEDIDA	TIPO META	VAL. ACUM.	DATOS	PROGRAMADO ORIGINAL					MODIFICADO					REALIZADO				% DE AVANCE TRIMESTRAL
						PRIMERO	SEGUNDO	TERCERO	CUARTO	ANUAL	PRIMERO	SEGUNDO	TERCERO	CUARTO	ANUAL	PRIMERO	SEGUNDO	TERCERO	CUARTO	

DEPENDENCIA / ENTIDAD 16 JUNTA DE CAMINOS DEL ESTADO DE SONORA

UNIDAD ADMINISTRATIVA 001 DIRECCIÓN GENERAL

E204K08	INFRAESTRUCTURA CARRETERA																			
063	CARRETERAS ALIMENTADORAS																			
	ÍNDICE DE OBRA EJECUTADA SEGÚN EL PROGRAMA DE CONSERVACIÓN	PORCENTAJE	A	SI	MET	15.00	30.00	30.00	25.00	100.00	15.00	30.00	30.00	25.00	100.00	3.00	12.71	0.00	0.00	
					NUM	15.00	30.00	30.00	25.00	100.00	15.00	30.00	30.00	25.00	100.00	3.00	12.71	0.00	0.00	42.36%
					DEN															
EVALUACIÓN CUALITATIVA																				
SE INFORMA QUE LA META PROGRAMADA PRESENTÓ VARIACIÓN EN SU ALCANCE, POR CIRCUNSTANCIAS QUE A CONTINUACIÓN SE DETALLAN: LOS CONTRATOS DE SUMINISTROS DE EMULSIÓN Y CARPETAS ASFÁLTICAS PARA LOS TRABAJOS DE CONSERVACIÓN SE FORMALIZARON HASTA EL DÍA 21 DE JULIO DE 2017, 111 DÍAS DESPUÉS DE LA AUTORIZACIÓN DE RECURSOS (28 DE FEBRERO DE 2017) Y A LO ANTERIOR HAY QUE SUMARLE QUE LOS RECURSOS DEL PROGRAMA RESPECTIVO LLEGARON CON UN ATRASO CONSIDERABLE, LO ANTERIOR ES LA JUSTIFICACIÓN CORRESPONDIENTE POR LAS CUALES SE VIERON AFECTADAS LAS METAS PROGRAMADAS.																			
	ÍNDICE DE CUMPLIMIENTO DEL PROGRAMA DE CONSTRUCCIÓN, MODERNIZACIÓN Y RECONSTRUCCIÓN DE CARRETERAS	PORCENTAJE	A	SI	MET	10.00	30.00	30.00	30.00	100.00	10.00	30.00	30.00	30.00	100.00	13.53	2.67	0.00	0.00	
					NUM	10.00	30.00	30.00	30.00	100.00	10.00	30.00	30.00	30.00	100.00	13.53	2.67	0.00	0.00	8.90%
					DEN															
EVALUACIÓN CUALITATIVA																				
NO SE CUMPLIÓ CON LA META DEL SEGUNDO TRIMESTRE DEBIDO A QUE SE ENCUENTRA EN PROCESO DE CONTRATACIÓN LAS OBRAS AUTORIZADAS PARA EL PRESENTE EJERCICIO 2017.																				
	ÍNDICE DE CUMPLIMIENTO DEL PROGRAMA DE ELABORACIÓN DE ESTUDIOS Y PROYECTOS EJECUTIVOS	PROYECTO	A	SI	MET	8.00	3.00	2.00	0.00	13.00	8.00	3.00	2.00	0.00	13.00	8.00	26.00	0.00	0.00	
					NUM	8.00	3.00	2.00	0.00	13.00	8.00	3.00	2.00	0.00	13.00	8.00	26.00	0.00	0.00	866.66%
					DEN															
EVALUACIÓN CUALITATIVA																				
DEBIDO A LA AUTORIZACIÓN DE PROGRAMAS ADICIONALES, ASÍ COMO LOS RECURSOS MISMOS FUE NECESARIO LA ELABORACIÓN DE NUEVOS PROYECTOS.																				
	PORCENTAJE DE DECREMENTO EN NÚMERO DE OBSERVACIONES DE AUDITORIA AL INFORME DE CUENTA PÚBLICA	PORCENTAJE	A	NO	MET	0.00	0.00	0.00	10.00	10.00	0.00	0.00	0.00	10.00	10.00	0.00	0.00	0.00	0.00	
					NUM	0.00	0.00	0.00	10.00	10.00	0.00	0.00	0.00	10.00	10.00	0.00	0.00	0.00	0.00	0.00%
					DEN															
EVALUACIÓN CUALITATIVA																				
NO SE PRESENTARON DATOS PARA ESTE PERIODO.																				
	PORCENTAJE DE CUMPLIMIENTO DE LAS OBLIGACIONES DE TRANSPARENCIA DE LOS SUJETOS OBLIGADOS DEL PODER EJECUTIVO	PORCENTAJE	A	NO	MET	0.00	0.00	0.00	100.00	100.00	0.00	0.00	0.00	100.00	100.00	100.00	0.00	0.00	0.00	
					NUM	0.00	0.00	0.00	100.00	100.00	0.00	0.00	0.00	100.00	100.00	100.00	0.00	0.00	0.00	0.00%
					DEN															
EVALUACIÓN CUALITATIVA																				
AL MOMENTO DE LA EVALUACIÓN, LA SECRETARIA DE LA CONTRALORÍA GENERAL NO HABÍA EMITIDO CALIFICACIÓN PARA EL PERIODO.																				
	ÍNDICE DE CALIDAD EN LOS INFORMES TRIMESTRALES	PORCENTAJE	A	NO	MET	100.00	100.00	100.00	100.00	100.00	100.00	100.00	100.00	100.00	100.00	90.20	95.83	0.00	0.00	
					NUM	100.00	100.00	100.00	100.00	100.00	100.00	100.00	100.00	100.00	100.00	90.20	95.83	0.00	0.00	95.83%
					DEN															
EVALUACIÓN CUALITATIVA																				
.																				
	ÍNDICE DE CALIDAD EN LOS INFORMES SOBRE GASTO FEDERALIZADO	PORCENTAJE	A	NO	MET	100.00	100.00	100.00	100.00	100.00	100.00	100.00	100.00	100.00	100.00	88.71	55.30	0.00	0.00	
					NUM	100.00	100.00	100.00	100.00	100.00	100.00	100.00	100.00	100.00	100.00	88.71	55.30	0.00	0.00	55.30%
					DEN															
EVALUACIÓN CUALITATIVA																				
.																				

Gobierno del Estado de Sonora

GOBIERNO DEL ESTADO DE SONORA

INFORME DE AVANCE PROGRAMATICO 2017

ETCA-III-04

TRIMESTRE: SEGUNDO

CLAVE	NOMBRE DEL INDICADOR	UNI. MEDIDA	TIPO META	VAL. ACUM.	DATOS	PROGRAMADO ORIGINAL					MODIFICADO					REALIZADO				% DE AVANCE TRIMESTRAL
						PRIMERO	SEGUNDO	TERCERO	CUARTO	ANUAL	PRIMERO	SEGUNDO	TERCERO	CUARTO	ANUAL	PRIMERO	SEGUNDO	TERCERO	CUARTO	
	ÍNDICE DE CUMPLIMIENTO DE ENTREGA DE INFORMES DE GESTIÓN ADMINISTRATIVA	INFORME	A	SI	MET	2.00	1.00	1.00	1.00	5.00	2.00	1.00	1.00	1.00	5.00	2.00	1.00	0.00	0.00	100.00%
					NUM	2.00	1.00	1.00	1.00	5.00	2.00	1.00	1.00	1.00	5.00	2.00	1.00	0.00	0.00	
					DEN															

DEPENDENCIA / ENTIDAD **16 JUNTA DE CAMINOS DEL ESTADO DE SONORA**

UNIDAD ADMINISTRATIVA **005 DIRECCIÓN DE ADMINISTRACIÓN**

EVALUACIÓN CUALITATIVA
SE ALCANZÓ LA META PROGRAMADA EN EL PERIODO

ETCA-IV-01

Sistema Estatal de Evaluación

Indicadores de Postura Fiscal

Junta de Caminos del Estado de Sonora

Del 1 de Enero al 30 de Junio de 2017

(Pesos) **TRIMESTRE: SEGUNDO 2017**

Concepto	Estimado Original Anual	Devengado	Pagado 3
I. Ingresos Presupuestarios (I= 1 + 2)	332,571,825	560,977,257	560,977,257
1. Ingresos Gobierno del Estado 1			
2. Ingresos Sector Paraestatal 1	332,571,825	560,977,257	560,977,257
II. Egresos Presupuestarios (II= 3+4)	332,571,825	405,326,589	397,005,152
3. Egresos del Gobierno de la Entidad Federativa 2			
4. Egresos del Sector Paraestatal 2	332,571,825	405,326,589	397,005,152
III. Balance Presupuestario (Superávit o Déficit) (III= I-II)	0	155,650,668	163,972,105

Concepto	Estimado Original Anual	Devengado	Pagado 3
III. Balance Presupuestario (Superávit o Déficit)	0	155,650,668	163,972,105
IV. Interéses, Comisiones y Gastos de la Deuda	0	0	0
V. Balance Primario (superávit o Déficit) (V= III-IV)	0	155,650,668	163,972,105

Concepto	Estimado Original Anual	Devengado	Pagado 3
A. Financiamiento			
B. Amortización de la Deuda			
C. Endeudamiento o Desendeudamiento (C=A-B)			

"Bajo protesta de decir verdad declaramos que los Estados Financieros y sus Notas son razonablemente correctos y son responsabilidad del emisor"

LIC. GERARDO FELIX HERNANDEZ
DIRECTOR DE ADMINISTRACION

ING. ALFREDO MARTINEZ OLIVAS
DIRECTOR GENERAL

Sistema Estatal de Evaluación

ETCA-IV-02

JUNTA DE CAMINOS DEL ESTADO DE SONORA

Balance Presupuestario - LDF

Del 1 de Enero al 30 de Junio de 2017 (b)

(PESOS)

TRIMESTRE: SEGUNDO

Concepto (c)	Estimado/ Aprobado (d)	Devengado	Recaudado/ Pagado
A. Ingresos Totales (A = A1+A2+A3)	332,571,825	560,977,257	560,977,257
A1. Ingresos de Libre Disposición	246,599,630	110,717,632	110,717,632
A2. Transferencias Federales Etiquetadas	85,972,195	450,259,625	450,259,625
A3. Financiamiento Neto	0	0	0
B. Egresos Presupuestarios[1] (B = B1+B2)	332,571,825	405,326,589	397,005,152
B1. Gasto No Etiquetado (sin incluir Amortización de la Deuda Pública)	246,599,630	97,130,708	96,984,594
B2. Gasto Etiquetado (sin incluir Amortización de la Deuda Pública)	85,972,195	308,195,881	300,020,558
C. Remanentes del Ejercicio Anterior (C = C1 + C2)		0	0
C1. Remanentes de Ingresos de Libre Disposición aplicados en el periodo			
C2. Remanentes de Transferencias Federales Etiquetadas aplicados en el periodo			
I. Balance Presupuestario (I = A – B + C)	0	155,650,667	163,972,105
II. Balance Presupuestario sin Financiamiento Neto (II = I - A3)	0	155,650,667	163,972,105
III. Balance Presupuestario sin Financiamiento Neto y sin Remanentes del Ejercicio Anterior (III= II - C)	0	155,650,667	163,972,105

Concepto	Aprobado	Devengado	Pagado
E. Intereses, Comisiones y Gastos de la Deuda (E = E1+E2)	0	0	0
E1. Intereses, Comisiones y Gastos de la Deuda con Gasto No Etiquetado			
E2. Intereses, Comisiones y Gastos de la Deuda con Gasto Etiquetado			
IV. Balance Primario (IV = III + E)	0	155,650,667	163,972,105

Concepto	Estimado/ Aprobado	Devengado	Recaudado/ Pagado
F. Financiamiento (F = F1 + F2)	0	0	0
F1. Financiamiento con Fuente de Pago de Ingresos de Libre Disposición			
F2. Financiamiento con Fuente de Pago de Transferencias Federales Etiquetadas			
G. Amortización de la Deuda (G = G1 + G2)	0	0	0
G1. Amortización de la Deuda Pública con Gasto No Etiquetado			
G2. Amortización de la Deuda Pública con Gasto Etiquetado			
A3. Financiamiento Neto (A3 = F – G)	0	0	0

Sistema Estatal de Evaluación
JUNTA DE CAMINOS DEL ESTADO DE SONORA
Balance Presupuestario - LDF
Del 1 de Enero al 30 de Junio de 2017 (b)
(PESOS)

ETCA-IV-02

TRIMESTRE: SEGUNDO

Concepto	Estimado/ Aprobado	Devengado	Recaudado/ Pagado
A1. Ingresos de Libre Disposición	246,599,630	110,717,632	110,717,632
A3.1 Financiamiento Neto con Fuente de Pago de Ingresos de Libre Disposición (A3.1 = F1 – G1)	0	0	0
F1. Financiamiento con Fuente de Pago de Ingresos de Libre Disposición	0	0	0
G1. Amortización de la Deuda Pública con Gasto No Etiquetado	0	0	0
B1. Gasto No Etiquetado (sin incluir Amortización de la Deuda Pública)	246,599,630	97,130,708	96,984,594
C1. Remanentes de Ingresos de Libre Disposición aplicados en el periodo		0	0
V. Balance Presupuestario de Recursos Disponibles (V = A1 + A3.1 – B 1 + C1)	0	13,586,924	13,733,038
VI. Balance Presupuestario de Recursos Disponibles sin Financiamiento Neto (VI = V – A3.1)	0	13,586,924	13,733,038

Concepto	Estimado/ Aprobado	Devengado	Recaudado/ Pagado
A2. Transferencias Federales Etiquetadas	85,972,195	450,259,625	450,259,625
A3.2 Financiamiento Neto con Fuente de Pago de Transferencias Federales Etiquetadas (A3.2 = F2 – G2)	0	0	0
F2. Financiamiento con Fuente de Pago de Transferencias Federales Etiquetadas	0	0	0
G2. Amortización de la Deuda Pública con Gasto Etiquetado	0	0	0
B2. Gasto Etiquetado (sin incluir Amortización de la Deuda Pública)	85,972,195	308,195,881	300,020,558
C2. Remanentes de Transferencias Federales Etiquetadas aplicados en el periodo		0	0
VII. Balance Presupuestario de Recursos Etiquetados (VII = A2 + A3.2 – B2 + C2)	0	142,063,744	150,239,068
VIII. Balance Presupuestario de Recursos Etiquetados sin Financiamiento Neto (VIII = VII – A3.2)	0	142,063,744	150,239,068

LIC. GERARDO FELIX HERNANDEZ
DIRECTOR DE ADMINISTRACION

ING. ALFREDO MARTINEZ OLIVAS
DIRECTOR GENERAL

Sistema Estatal de Evaluación

Releción de cuentas Bancarias Productivas Específicas **ETCA-IV-03**

Junta de Caminos del Estado de Sonora

Del 1° de Enero al 30 de Junio de 2017

TRIMESTRE: SEGUNDO

	Fondo, Programa o Convenio	Datos de la Cuenta Bancaria	
		Institución Bancaria	Número de Cuenta
1	NOMINA	SANTANDER	51219042035
2	FONDEN	SANTANDER	65501323492
3	INVERSION ESTATAL	SANTANDER	65500513808
4	SAR-ISSSTE	BANCOMER	0453296172
5	GASTO CORRIENTE	SANTANDER	65501609571
6	OTROS PRODUCTOS	SANTANDER	51219024476
7	FIES	SANTANDER	65501663486
8	NORMAL CONVENIDO	SANTANDER	65501806950
9	NOMINA (CUENTA PUENTE)	SANTANDER	65501864350
10	FIDEM	SANTANDER	65501931795
11	FISE	SANTANDER	65501960464
12	FAFEF	SANTANDER	65502061704
13	GASTO CORRIENTE	SANTANDER	65503600517
14	FAFEF	SANTANDER	65504314769
15	CONVENIO SCT	SANTANDER	65505115919
16	CONVENIO SCT 30 MDP	SANTANDER	65505115922
17	FONDO MINERO	SANTANDER	65505451408
18	FONDEN 2015	SANTANDER	65505454483
19	CONVENIO DE REASIGNACION SCT 2016	SANTANDER	18000039874
20	CONVENIO RAMO 23 "FORT. FIN. INV II"	SANTANDER	65505812685
21	FONDO MINERO (HUASABAS-EL COYOTE)	SANTANDER	65505747500
22	FONDO MINERO (COYOTE-HUACHINERA-LA MORITA)	SANTANDER	65505747437
23	ACCESO A CHOYUDO	SANTANDER	65505812685
24	ACCESO A CHOYUDO (SEGUNDA ETAPA)	SANTANDER	65505978115
25	FONDO MINERO (MAZATAN-S.PEDRO DE LA CUEVA)	BANCOMER	0110403369
26	CONVENIO DE REASIGNACION SCT 2017	INTERACCIONES	300187070
27	PROGRAMA REGIONAL OBRA EL CHOYUDO	SANTANDER	18000053982

"Bajo protesta de decir verdad declaramos que los Estados Financieros y sus Notas son razonablemente correctos y son responsabilidad del emisor"

LIC. GERARDO FELIX HERNANDEZ
DIRECTOR DE ADMINISTRACION

ING. ALFREDO MARTINEZ OLIVAS
DIRECTOR GENERAL

Sistema Estatal de Evaluación **ETCA-IV-04**

Releción de Bienes que Componen su Patrimonio

Junta de Caminos del Estado de Sonora

Al 30 de Junio de 2017

(Pesos)

TRIMESTRE: SEGUNDO

	Código	Descripción del Bien	Valor *HISTORICO*
	BIENES MUEBLES		
1	1241-01-0001	RM42554 MESA DE CENTRO DIRECTO	1,265.00
2	1241-01-0002	RM10294 MODULO	59.65
3	1241-01-0003	RM41894 ARCHIVERO MADERA 16CJN	1.00
4	1241-01-0004	RM11889 ARCHIVERO D.M.NACIONAL	2.00
5	1241-01-0005	RM11353 ARCHIVERO STEEL	1.00
6	1241-01-0006	RM11039 ARCHIVERO T/C GRIS	1.00
7	1241-01-0007	RM44170 ARCHIVERO DOMER T/C	1.05
8	1241-01-0008	RM44172 ARCHIVERO CMMMA A-ADCR	2.44
9	1241-01-0009	RM10287 ARCHIVERO DM-NAL GRIS	1.23
10	1241-01-0010	RM10107 ARCHIVERO MCA D CMMA	1.83
11	1241-01-0011	RM10726 ARCHIVERO DINAMIC	2.21
12	1241-01-0012	RM11282 ARCHIVERO METALICO	3.10
13	1241-01-0013	RM10938 ARCHIVERO METALICO T/C	3.18
14	1241-01-0014	RM10831 ARCHIVERO T/O	4.01
15	1241-01-0016	RM10718 ARCHIVERO 4GAVETAS MOD	5.25
16	1241-01-0017	RM10033 ARCHIVERO 3GAVETAS MOD	288.84
17	1241-01-0020	RM11267 CESTO P/PAPELES	1.00
18	1241-01-0021	RM12577 CESTO P/PAPELES PX-6	1.00
19	1241-01-0022	RM11105 CESTO DE MADERA DELTA	1.00
20	1241-01-0023	RM11475 CHAROLA P/PAPELES 2180	1.00
21	1241-01-0024	RM11063 ESCRITORIO DE MADERA	1.00
22	1241-01-0025	RM10305 ESCRITORIO STEEL	1.46
23	1241-01-0026	RM11285 ESCRITORIO STEEL	1.83
24	1241-01-0027	RM11010 ESCRITORIO CMMA SECRET	3.89
25	1241-01-0028	RM11260 ESCRITORIO DM-NAL	1.95
26	1241-01-0029	RM10727 ESCRITORIO CUBIERTA	2.01
27	1241-01-0030	RM10949 ESCRITORIO CMMA	2.05
28	1241-01-0031	RM10948 ESCRITORIO STEELE	4.14
29	1241-01-0032	RM10773 ESCRITORIO CMMA MOD	4.46
30	1241-01-0033	RM11857 ESCRITORIO DM-NAL MOD	2.34
31	1241-01-0034	RM10862 ESCRITORIO DM-NAL MOD	2.71
32	1241-01-0035	RM11231 ESCRITORIO DM-NAL MOD	5.80
33	1241-01-0036	RM10119 ESCRITORIO DM-NAL MOD	9.96
34	1241-01-0037	RM41754 ESCRITORIO DM-NAL MOD	8.22
35	1241-01-0038	RM11101 ESCRITORIO DM-NAL MOD	5.37
36	1241-01-0039	RM11292 ESCRITORIO RIVIERA MOD	5.77
37	1241-01-0040	RM10911 ESCRITORIO MOD E-104 C	12.37
38	1241-01-0041	RM10473 ESCRITORIO DM-NAL MOD	7.77
39	1241-01-0042	RM10707 ESCRITORIO RIVIERA MOD	8.82
40	1241-01-0043	RM11017 ESCRITORIO SECRETARIAL	12.53
41	1241-01-0044	RM10330ESCRITORIO PRESIDENCIAL	18.12
42	1241-01-0045	RM11269 ESCRITORIO CHICO	24.47
43	1241-01-0046	RM10413 ESCRITORIO REODHERS DE	44.27
44	1241-01-0047	RM10752 ESCRITORIO CUBBEL DE	48.30
45	1241-01-0048	RM11182 ESCRITORIO RODHERS MOD	55.77
46	1241-01-0049	RM10290 ESCRITORIO RODHERS DE	59.22
47	1241-01-0050	RM10990 GUILLOTINA	3.95
48	1241-01-0051	RM10148 LIBRERO DM-NAL MOD	1.30
49	1241-01-0052	RM12558 LIBRERO DM-NAL MOD	3.31
50	1241-01-0054	RM10491 MAQ ESC IBM MOD 501	183.42
51	1241-01-0055	RM10804 MESA DE MADERA	6.00
52	1241-01-0056	RM10834 MESA	1.00
53	1241-01-0057	RM10898 MESA MARCA MOBEL #203	1.00
54	1241-01-0059	RM10811 MESA DE ACERO MOD	1.00
55	1241-01-0060	RM10066 MESA P/MAQ ESCRI MOBEL	2.00
56	1241-01-0061	RM11229 MESA P/TELEFONO DM-NAL	1.00
57	1241-01-0062	RM10551 MESA P/MAQ ESCRIB MOD	10.23
58	1241-01-0064	RM11926RESTIRADORES AYACAHUITE	7.00
59	1241-01-0066	RM11510 SILLONES FIJOS DOMER	2.00
60	1241-01-0067	RM11047 SILLON SEMI-EJECUTIVO	6.48
61	1241-01-0068	RM10007 SILLONES GIRATORIOS	113.85
62	1241-01-0069	RM10902 SOFA RECIB DOMA MOD	1.51
63	1241-01-0070	RM44166 ARCHIVERO 3 GAVETAS	81.28
64	1241-01-0071	RM10217 ARCHIVERO 4 GAVETAS	662.40
65	1241-01-0072	RM44157 ESCRIT. SECRET. L-11	676.20
66	1241-01-0073	RM10332 ARCHIVERO 3 GAVETAS	532.45
67	1241-01-0074	RM10350 ESCRIT SECRET L-11	676.20
68	1241-01-0075	RM12532 2 SILLONES VISITANTE	299.00
69	1241-01-0076	RM11391 ESCRIT EJEC IV MUEBLEM	662.40
70	1241-01-0077	RM11400 ARCHIVERO 2 GAVET MUEB	390.51
71	1241-01-0078	RM10782 ESCRITORIO SECRET II	721.05
72	1241-01-0079	RM11863 1 ARCHIVERO 3 GAVETAS	472.65
73	1241-01-0080	RM10309 ESCRITORIO SECRETARIAL	667.00
74	1241-01-0081	RM11782 MAQ ESCRIBIR OLIMPYA	1,237.98
75	1241-01-0082	RM10321 MESA PERSONAL AVT-6500	228.85
76	1241-01-0083	RM11005 ESCRITORIO SECRETARIAL	1,173.92
77	1241-01-0084	RM41702 MESA TELEFONO M=652	206.08
78	1241-01-0085	RM11030 ESCRITORIO PM STEELE	2,347.15
79	1241-01-0086	RM11084 ENFRIADOR DE AGUA	862.50
80	1241-01-0087	RM11007 MESA COMPUTADOR AVT720	530.97
81	1241-01-0088	RM10871 MESA P/IMPRESORA 7300	139.43
82	1241-01-0089	RM10656 ESCRITORIO PM STEELE	2,347.15
83	1241-01-0090	RM11032 ARCHIVERO PM STEELE	1,426.34
84	1241-01-0091	RM11636 SILLA PM STEELE M=2507	618.91
85	1241-01-0092	RM44183 SILLON EJECT C/BRAZOS	405.59
86	1241-01-0093	RM12626 COMB SECRET M=8814-IN	2,096.05
87	1241-01-0094	RM11873 ARCHIVERO PM STEELE	1,491.16
88	1241-01-0095	RM11921 ESCRITORIO SECRETARIAL	588.54
89	1241-01-0096	RM11923 ARCHIVERO 4 GAVETAS	761.81
90	1241-01-0097	RM11924 LIBRERO EJEC 1.8X 40	695.63
91	1241-01-0098	RM12636 MESA PM STEELE 1406	278.03
92	1241-01-0099	RM11882 SILLON M=12405-7	965.80
93	1241-01-0100	RM11899 COMB SECRET M. 814-1	2,096.05
94	1241-01-0101	RM11901 ARCHIVO PM STEELE M803	1,491.16
95	1241-01-0102	RM12648 SILLON EJECUT STEELE	1,398.83
96	1241-01-0103	RM11616 SILLA P/RECEP 25TT	254.37
97	1241-01-0105	RM11111 ESCRIT SECRET MOD 8809	1,456.45
98	1241-01-0107	RM10602 SILLON PM STEELE	776.24
99	1241-01-0108	RM10189 ESCRITORIO EJEC STEELE	2,432.10
100	1241-01-0109	RM44147 MESA REDONDA DE 1.20MT	392.70
101	1241-01-0110	RM44130 ESCRITORIO EJEC OFICEN	1,573.00
102	1241-01-0111	RM44135 MESA MULTIUSOS GABESA	346.50
103	1241-01-0112	RM10133 ESCRITORIO METALICO	350.00
104	1241-01-0113	RM11330 CALC TEXAS S=91021136	520.69
105	1241-01-0114	RM11346 MAQUINA ELECT OLYMPIA	2,708.04
106	1241-01-0115	RM11331 MAQUINA ELECT OLYMPIA	2,708.04
107	1241-01-0116	RM10995 ARCHIVERO M8803-N CAFE	1,446.42
108	1241-01-0117	RM10065 MESA MULTIUSOS NAPOLES	252.34
109	1241-01-0118	RM10199 ESCRITORIO PM STEELE	1,311.35
110	1241-01-0119	RM10296 GABINETE PMSTEELE 662P	534.56
111	1241-01-0120	RM11345 CALC TEXAS S=91032879	520.69
112	1241-01-0121	RM10074 CALC TEXAS S=91021055	520.70
113	1241-01-0122	RM11036 CESTO PARA PAPELES	102.43
114	1241-01-0123	RM11104 SILLA SECRETARIAL	545.77
115	1241-01-0124	RM22650 MESA TIPO NAPOLES	269.70
116	1241-01-0125	RM11388 PORTA PAPELERA MADERA	92.82
117	1241-01-0126	RM11536 GABINETE STEELE P/TELE	256.08
118	1241-01-0127	RM11495 ESCRITORIO Y CREDENZA	7,364.50
119	1241-01-0128	RM10538 GABINETES EMPOTRADO	5,885.00
120	1241-01-0129	RM12593 ARCHIVERO NAPOLES E16	858.70
121	1241-01-0130	RM44182 SILLON EJECUT MUNHER	562.32
122	1241-01-0131	RM12270 CALCULADORA S=92103908	326.50
123	1241-01-0132	RM12130 CALCULADORA S92103881	326.50
124	1241-01-0133	RM10354 CALCULADORA S92103869	326.50
125	1241-01-0134	RM12651 ESCRIT EJECUT NAPOLES	921.35
126	1241-01-0135	RM12652 ESCRIT SECRET NAPOLES	541.50
127	1241-01-0136	RM12655 MESA MULTIUSOS NAPOLES	214.18
128	1241-01-0137	RM12656 ARCHIVERO CAFE MOD.E17	826.44
129	1241-01-0138	RM42580 ESCRITORIO SEC STEELE	2,015.20
130	1241-01-0139	RM11244 SILLA SECRET. STEELE	605.00
131	1241-01-0140	RM12507 PIZARRON BLANCO ACRIL	136.35
132	1241-01-0141	RM12536 SILLA SECRET. $323.84	323.84
133	1241-01-0142	RM12518 ESCRITORIO EJEC MUNHER	947.10
134	1241-01-0143	RM11621 MESA P/IMPRESORA 70x70	411.84
135	1241-01-0144	RM11627 SILLON EJEC PLIANA L-T	580.80
136	1241-01-0145	RM12607 ESCRITORIO SEC MUNHER	1,002.71
137	1241-01-0146	RM11668 SILLA SEC MOD.SD620 CA	582.56
138	1241-01-0147	RM11537 PIZARRON MAG90X1.50P.U	241.55
139	1241-01-0148	RM11607 MAQ ESCRIBRI OLYMPIA	2,235.75
140	1241-01-0149	RM10008 MESA CENTRO MADERA	788.73
141	1241-01-0151	RM44041 SOFA STEELE M-12301-T	2,002.11

	Código	Descripción del Bien	Valor ***HISTORICO***
142	1241-01-0152	RM44042 SOFA STEELE M-12302-T	2,983.11
143	1241-01-0153	RM41118 MESA CORRELL	850.02
144	1241-01-0154	RM10319 SILLON VISITANTE AZTEC	230.00
145	1241-01-0155	RM11351 ARCHIVERO 2 GAV MUEBLE	390.50
146	1241-01-0156	RM10674 SILLA SECRETARIAL TRIG	618.91
147	1241-01-0157	RM11881 SILLON M=12405-7	965.80
148	1241-01-0158	RM11643 SILLA SECRET 2507TAz	545.77
149	1241-01-0159	RM11216 SILLA ESTIBABLE	85.80
150	1241-01-0160	RM11052 SILLA ESTIBABLE	85.80
151	1241-01-0161	RM10195 MESA P/TELEF C/PTA RAY	391.60
152	1241-01-0162	RM10202 ESCRITORIO PM STEELE	1,311.34
153	1241-01-0163	RM10205 ESCRITORIO PM STEELE	1,311.34
154	1241-01-0165	RM10200 SILLA PM STEELE	584.71
155	1241-01-0166	RM12612 SILLA AMA/MOST	449.26
156	1241-01-0167	RM11113 CESTO PARA BASURA E20	102.43
157	1241-01-0169	RM11796 MESA TIPO NAPOLES	269.69
158	1241-01-0170	RM10733 ARCHIVERO CAFE	888.80
159	1241-01-0171	RM11290 CESTO PARA BASURA	71.50
160	1241-01-0172	RM11635 SILLA SECRETARIAL	564.30
161	1241-01-0173	RM11669 SILLA SECRETARIAL	564.30
162	1241-01-0175	RM12608 SILLA SECRETARIAL	564.30
163	1241-01-0176	RM12642 SILLA SECRETARIAL	323.84
164	1241-01-0177	RM12721 SILLA SECRETARIAL	323.84
165	1241-01-0178	RM12287 SILLON CROMADO	292.16
166	1241-01-0179	RM11498 PIZARRON MAG.90X 1.50P	241.55
167	1241-01-0180	RM11902 CESTO PARA PAPELES	67.10
168	1241-01-0181	RM40803 CALCULADORA PRINTAFORM	1,046.50
169	1241-01-0182	RM40811 ESTANTE	422.63
170	1241-01-0183	RM40812 ESTANTE	422.62
171	1241-01-0184	RM40814 SILLA	225.00
172	1241-01-0185	RM40815 SILLA	225.00
173	1241-01-0186	RM40817 SILLA	225.00
174	1241-01-0187	RM12117 MESA	537.60
175	1241-01-0188	RM40820 CAFETERA ELECTRICA	360.00
176	1241-01-0189	RM40821 LIBRERO SOBREPUEST A C	17,135.00
177	1241-01-0190	RM40822 ARCHIVERO VERTICAL 2GA	2,645.00
178	1241-01-0191	RM40823 SILLON EJECUTIVO GIRAT	2,403.50
179	1241-01-0192	RM40824 SILLA VISITANTE M.1030	546.25
180	1241-01-0193	RM40825 SILLA VISITANTE M.1030	546.25
181	1241-01-0194	RM40827 SILLA	225.00
182	1241-01-0195	RM40816 SILLA	225.00
183	1241-01-0196	RM40829 SILLA	225.00
184	1241-01-0197	RM40830 SILLA	225.00
185	1241-01-0199	RM12541 SILLA SECRETARIAL	522.96
186	1241-01-0200	RM42614 CALCULADORA	597.17
187	1241-01-0201	RM42556 SILLON PIEL BOSS EJECU	999.00
188	1241-01-0202	RM42610 CALCULADORA PRINTAFORM	597.16
189	1241-01-0203	RM12252 MESA P/COMPUTADORA	369.00
190	1241-01-0204	RM12791 SILLON EJECUTIVO	1,049.95
191	1241-01-0205	RM12005 ENGARGOLADORA ARILLO	4,061.13
192	1241-01-0206	RM12007 SOFA P/RECEPCION MOD	2,418.80
193	1241-01-0207	RM12015 ARCHIVERO VERTICAL	2,414.43
194	1241-01-0208	RM12016 ARCHIVERO VERTICAL 3GA	2,414.43
195	1241-01-0209	RM12018 CONJUNTO EJECUTIVO	9,122.37
196	1241-01-0210	RM12019 LIBRERO C/EST Y PA	2,316.09
197	1241-01-0211	RM12020 PENINSULA DE TRABAJO	3,430.45
198	1241-01-0212	RM12021 PENINSULA TRAB 1.60MT	3,430.45
199	1241-01-0213	RM12022 PENINSULA TRAB 1.60MT	3,430.45
200	1241-01-0215	RM12498 SILLA SECRETARIAL	747.50
201	1241-01-0216	RM12496 SILLA SECRETARIAL	747.50
202	1241-01-0217	RM44014 MESA DE TRABAJO	3,611.00
203	1241-01-0218	RM44015 MESA DE TRABAJO	3,611.00
204	1241-01-0219	RM44018 ARCHIVERO 3 GAVETAS	2,760.00
205	1241-01-0220	RM44019 ARCHIVERO 3 GAVETAS	2,760.00
206	1241-01-0221	RM44020 ARCHIVERO 3 GAVETAS	2,760.00
207	1241-01-0222	RM44016 ESCRITORIO	3,289.00
208	1241-01-0223	RM44017 ESCRITORIO	3,289.00
209	1241-01-0224	RM42352 GABINETE 6 ESPAC	8,506.16
210	1241-01-0225	RM42353 GABINETE 6 ESPAC	8,506.16
211	1241-01-0226	RM42341 LOCKER 3 PTAS.	1,730.75
212	1241-01-0227	RM42342 LOCKER 3 PTAS.	1,730.75
213	1241-01-0228	RM11805 MESA REDOND 1.2HECDEL	550.00
214	1241-01-0229	RM42526 SILLA GENOVA 113480	369.00
215	1241-01-0230	RM42528 SILLA GENOVA 113480	369.00
216	1241-01-0231	RM42529 SILLA GENOVA 113480	369.00

	Código	Descripción del Bien	Valor ***HISTORICO***
217	1241-01-0232	RM42530 SILLA GENOVA 113480	369.00
218	1241-01-0233	RM42531 SILLA P/OFICINA	569.00
219	1241-01-0234	RM42532 SILLA P/OFICINA	569.00
220	1241-01-0235	RM11814 SILLA ESTIBABLE	55.00
221	1241-01-0236	RM12799 BANCA P/RECEPCION C/3	1,690.50
222	1241-01-0237	RM12459 BANCA VISITA 3PLZ NEGR	1,700.85
223	1241-01-0238	RM42111 BANCA DE VISITA	506.00
224	1241-01-0239	RM42112 BANCA DE VISITA	506.00
225	1241-01-0240	RM10345 ARCHIVERO MADERA 3GVTS	409.81
226	1241-01-0241	RM10346 CREDENZA EJECT MADERA	242.71
227	1241-01-0242	RM45097 CHAROLA PARA PAPELES	14.30
228	1241-01-0243	RM10001 ESCRITORIO EJECT M8800	369.17
229	1241-01-0244	RM10761 ESCRITORIO EJEC 2PEDES	316.10
230	1241-01-0245	RM10347 ESCRITORIO EJEC MADERA	330.62
231	1241-01-0246	RM44162 SILAL SEC GIRAT M-2507	125.18
232	1241-01-0247	RM10014 ARCHIVERO PM STEELE	582.01
233	1241-01-0248	RM12596 SILLON EJEC STEELE	311.88
234	1241-01-0249	RM10410 ESCRITORIO PM STEELE	572.93
235	1241-01-0250	RM10248 MUEBLE AVT MOD 2300	186.63
236	1241-01-0251	RM10247 MUEBLE AVT MOD 2200	305.93
237	1241-01-0252	RM10249 MESA P/COMPUTADORA AVT	257.01
238	1241-01-0253	RM11788 LIBRERO HORIZ MOD.8886	1,043.75
239	1241-01-0254	RM11615 SILLA VINIL SECRETARIA	370.34
240	1241-01-0255	RM41698 ARCHIVERO PM STEELE MO	654.72
241	1241-01-0256	RM11003 ESCRITORIO PM STEELE	1,178.30
242	1241-01-0257	RM10418 ESCRIT PMSTEELE 809-N	719.73
243	1241-01-0258	RM11862 ARCHIVERO 3 GVTS LINES	526.87
244	1241-01-0259	RM11864 ESCRITORIO SEC MOD L-4	738.99
245	1241-01-0260	RM10916 SILLA SECRET RODHER	199.41
246	1241-01-0261	RM10254 CENTRO COMPUTO $812.90	812.90
247	1241-01-0262	RM10428 ESCRITORIO C/ROBLE	1,093.40
248	1241-01-0263	RM11859 ESCRITORIO C/PEDEST	1,139.60
249	1241-01-0264	RM10510 COMB IZQ STEELE ESC/LA	2,270.37
250	1241-01-0265	RM42191 BASE MADERA C/COLCH	1,590.00
251	1241-01-0266	RM10942 PIZARRON $108,900.00	108.90
252	1241-01-0267	RM10887 ESCRITORIO $247,500.00	247.50
253	1241-01-0268	RM10894 SILLA SECRET $82,500.	82.50
254	1241-01-0269	RM10277 LIBRERO IMPORTADO	15,262.50
255	1241-01-0270	RM44141 CHAROLA DOBLE	66.00
256	1241-01-0271	RM12602 MAQ ESC S=76868 OLYMP	2,090.00
257	1241-01-0272	RM12618 MAQ ELEC IBM S=11LP134	3,008.50
258	1241-01-0273	RM12619 MAQ ELEC IBM S=11LP157	3,008.50
259	1241-01-0274	RM12665 MESA P/MAQUINA ESCRIBI	233.20
260	1241-01-0275	RM11622 PZA. DE PAPELERA	74.80
261	1241-01-0276	RM40929 TANQUE DE GAS 45KGS.	175.00
262	1241-01-0277	RM11660 TARJETERO P/TARJ.RELOJ	176.00
263	1241-01-0278	RM12625 LIBRERO C/PTS CRISTAL	1,512.50
264	1241-01-0279	RM11786 ARCHIVERO 400 KUBBEL	2,104.50
265	1241-01-0280	RM44021 SACAPUNTA ELECT BOSTON	202.55
266	1241-01-0281	RM44057 ARCHIVERO MADERA NAPOL	1,552.50
267	1241-01-0282	RM42502 SILLA NEUMATICA	649.86
268	1241-01-0283	RM42521 PERCHERO DE MADERA	770.00
269	1241-01-0284	RM41041 CALCULADORA PRINTAFORM	1,029.25
270	1241-01-0285	RM41316 SILLA MOD 11380	369.01
271	1241-01-0286	RM41309 ESTANTE USO RUDO RADID	599.00
272	1241-01-0287	RM41312 ESTANTE USO RUDO RADID	599.01
273	1241-01-0288	RM41507 SILLON 2 PLAZAS C/NEGR	10,367.25
274	1241-01-0289	RM41508 SILLON 1 PLAZA C/NEGRO	6,405.50
275	1241-01-0290	RM41509 SILLON EJEC MCA OFFICE	2,758.85
276	1241-01-0291	RM41510 SILLON EJEC MCA OFFICE	2,183.85
277	1241-01-0292	RM41511 SILLON EJEC MCA OFFICE	2,183.85
278	1241-01-0293	RM41512 SILLON EJEC OFFICHAIRS	2,241.35
279	1241-01-0294	RM41513 SILLON EJEC OFFICHAIRS	2,241.35
280	1241-01-0295	RM41514 SILLON EJEC OFFICHAIRS	2,241.35
281	1241-01-0296	RM41515 SILLON EJEC OFFICHAIRS	2,241.35
282	1241-01-0297	RM41516 SILLON EJEC OFFICHAIRS	2,241.35
283	1241-01-0298	RM41517 SILLON EJEC OFFICHAIRS	2,241.35
284	1241-01-0299	RM41519 SILLON EJEC OFFICHAIRS	2,241.35
285	1241-01-0300	RM41520 SILLON EJEC OFFICHAIRS	2,241.35
286	1241-01-0301	RM41521 SILLON EJEC OFFICHAIRS	2,221.80
287	1241-01-0302	RM41563 MESA DE CENTRO	7,475.00
288	1241-01-0303	RM41564 MESA LATERAL	3,737.50
289	1241-01-0304	RM41566 SILLON	6,325.00
290	1241-01-0305	RM41561 MUELES P/EQPO COMPUTO	1,092.50
291	1241-01-0306	RM41606 ESCRITORIO SEC. C/ROBL	1,665.20

	Código	Descripción del Bien	Valor ***HISTORICO***
292	1241-01-0307	RM41608 MESITA MULTIUSOS C/CAO	1,575.50
293	1241-01-0308	RM41623 SILLA DE PIEL	1,999.00
294	1241-01-0309	RM41644 MUEBLE P/EQPO COMPUTO	615.25
295	1241-01-0310	RM41646 MUEBLE P/EQPO COMPUTO	1,265.00
296	1241-01-0311	RM41648 ARCHIVERO METALICO	1,615.75
297	1241-01-0312	RM41651 SILLA	949.01
298	1241-01-0313	RM41659 ESCRITORIO	1,375.40
299	1241-01-0314	RM41668 SILLA GIRATORIA NEGRA	469.01
300	1241-01-0315	RM40651 ESTANTERIA 30 X 85	264.50
301	1241-01-0316	RM40652 ESTANTERIA 30 X 85	264.50
302	1241-01-0317	RM40653 ESTANTERIA 30 X 85	264.50
303	1241-01-0318	RM40688 SILLA SECRETARIAL GIRA	655.50
304	1241-01-0319	RM40735 JGO DE ESTANTERIA	264.50
305	1241-01-0320	RM40740 JGO DE ESTANTERIA	264.50
306	1241-01-0321	RM40760 JGO DE ESTANTERIA	264.50
307	1241-01-0322	RM40736 SILLA DE PIEL GERENTE	990.00
308	1241-01-0323	RM10190 ESCRITORIO PMSTEELE 80	719.73
309	1241-01-0324	RM11679 CESTO PARA PAPELES	56.35
310	1241-01-0325	RM10059 ARCHIVERO ENCINO 2 GAV	717.20
311	1241-01-0326	RM42503 SILLA NEUMATICA	649.86
312	1241-01-0327	RM41310 ESTANTE USO RUDO RAPID	599.00
313	1241-01-0328	RM41311 ESTANTE USO RUDO RAPID	599.00
314	1241-01-0329	RM40841 PARRILLA ELECT 2 QUEMA	60.00
315	1241-01-0331	RM12569 SILLON RESPALDO BAJO	1,049.95
316	1241-01-0333	RM12572 SUMADORA PRINTAFORM	920.00
317	1241-01-0334	RM12765 SILLON P/RECEPCION	281.75
318	1241-01-0335	RM12766 SILLON P/RECEPCION	281.75
319	1241-01-0336	RM12767 SILLON P/RECEPCION	281.75
320	1241-01-0338	RM12762 SILLON EJECUTIVO	1,049.95
321	1241-01-0339	RM12764 SILLON EJECUTIVO	1,049.95
322	1241-01-0341	RM12769 SILLA SECRETARIAL	724.50
323	1241-01-0343	RM12801 FOTOCOPIADORA DIGITAL	18,630.00
324	1241-01-0344	RM12052 ENGARGOLADORA P/ARILLO	4,061.13
325	1241-01-0345	RM10256 ARCHIVERO	300.00
326	1241-01-0346	RM10913 ARCHIVERO	250.00
327	1241-01-0347	RM11074 ARCHIVERO	250.00
328	1241-01-0348	RM11145 ARCHIVERO	250.00
329	1241-01-0349	RM11341 ARCHIVERO	250.00
330	1241-01-0350	RM40657 ARCHIVERO	750.00
331	1241-01-0351	RM12151 ARCHIVERO	250.00
332	1241-01-0352	RM12213 ARCHIVERO	250.00
333	1241-01-0353	RM12186 ARCHIVERO	250.00
334	1241-01-0354	RM11706 V ARCHIVERO	250.00
335	1241-01-0356	RM41460 V ARCHIVERO	250.00
336	1241-01-0357	RM41477 V ARCHIVERO	250.00
337	1241-01-0358	RM41490 V ARCHIVERO	250.00
338	1241-01-0359	RM41798 V ARCHIVERO	250.00
339	1241-01-0360	RM41822 V ARCHIVERO	250.00
340	1241-01-0362	RM41924 V ARCHIVERO	250.00
341	1241-01-0363	RM11929 BANCO	100.00
342	1241-01-0364	RM10509 CALCULADORA	300.00
343	1241-01-0365	RM11335 CALCULADORA	300.00
344	1241-01-0366	RM44054 CALCULADORA	300.00
345	1241-01-0368	RM11033 CAMA	200.00
346	1241-01-0369	RM44051 CENTRO MULTIPLE	500.00
347	1241-01-0370	RM11270 CREDENZA	200.00
348	1241-01-0371	RM12073 CREDENZA	200.00
349	1241-01-0372	RM40658 ENCUARDERNADORA	600.00
350	1241-01-0373	RM10147 ESCRITORIO	400.00
351	1241-01-0374	RM10180 ESCRITORIO	400.00
352	1241-01-0375	RM10218 ESCRITORIO	400.00
353	1241-01-0376	RM10267 ESCRITORIO	400.00
354	1241-01-0377	RM10299 ESCRITORIO	400.00
355	1241-01-0378	RM10432 ESCRITORIO	400.00
356	1241-01-0379	RM10476 ESCRITORIO	400.00
357	1241-01-0380	RM10946 ESCRITORIO	400.00
358	1241-01-0381	RM11376 ESCRITORIO	400.00
359	1241-01-0382	RM11439 ESCRITORIO	400.00
360	1241-01-0383	RM11870 ESCRITORIO	400.00
361	1241-01-0384	RM12555 ESCRITORIO	400.00
362	1241-01-0385	RM40656 ESCRITORIO	400.00
363	1241-01-0386	RM44106 ESCRITORIO	400.00
364	1241-01-0387	RM44125 ESCRITORIO	400.00
365	1241-01-0388	RM44138 ESCRITORIO	400.00
366	1241-01-0389	RM12157 ESCRITORIO	400.00

	Código	Descripción del Bien	Valor ***HISTORICO***
367	1241-01-0390	RM12146 ESCRITORIO	400.00
368	1241-01-0391	RM12209 ESCRITORIO	400.00
369	1241-01-0392	RM12183 ESCRITORIO	400.00
370	1241-01-0393	RM41334 V ESCRITORIO	400.00
371	1241-01-0394	RM41336 V ESCRITORIO	400.00
372	1241-01-0395	RM41422 V ESCRITORIO	400.00
373	1241-01-0396	RM41423 V ESCRITORIO	400.00
374	1241-01-0397	RM41441 V ESCRITORIO	400.00
375	1241-01-0398	RM41792 V ESCRITORIO	400.00
376	1241-01-0399	RM41827 V ESCRITORIO	400.00
377	1241-01-0400	RM41923 V ESCRITORIO	400.00
378	1241-01-0401	RM12168 ESCRITORIO	400.00
379	1241-01-0402	RM10152 GABINETE	200.00
380	1241-01-0403	RM10223 GABINETE	200.00
381	1241-01-0404	RM10835 GABINETE	200.00
382	1241-01-0405	RM11372 GABINETE	200.00
383	1241-01-0406	RM11507 GABINETE	200.00
384	1241-01-0407	RM10116 LIBRERO	200.00
385	1241-01-0408	RM10737 LIBRERO	200.00
386	1241-01-0409	RM10783 LIBRERO	200.00
387	1241-01-0410	RM10896 LIBRERO	200.00
388	1241-01-0411	RM11025 LIBRERO	200.00
389	1241-01-0412	RM11065 LIBRERO	200.00
390	1241-01-0413	RM11128 LIBRERO	200.00
391	1241-01-0414	RM11344 LIBRERO	200.00
392	1241-01-0415	RM11354 LIBRERO	200.00
393	1241-01-0416	RM11385 LIBRERO	200.00
394	1241-01-0417	RM11456 LIBRERO	200.00
395	1241-01-0418	RM11457 LIBRERO	200.00
396	1241-01-0419	RM41691 LIBRERO	200.00
397	1241-01-0420	RM41727 LIBRERO	200.00
398	1241-01-0421	RM45084 LIBRERO	200.00
399	1241-01-0422	RM45085 LIBRERO	200.00
400	1241-01-0423	RM12165 LIBRERO	200.00
401	1241-01-0425	RM11849 MAQUINA DE ESCRIBIR	350.00
402	1241-01-0427	RM12224 MAQUINA DE ESCRIBIR	350.00
403	1241-01-0428	RM12187 MAQUINA DE ESCRIBIR	350.00
404	1241-01-0429	RM12221 MAQUINA DE ESCRIBIR	350.00
405	1241-01-0430	RM12214 MAQUINA DE ESCRIBIR	350.00
406	1241-01-0431	RM12222 MAQUINA DE ESCRIBIR	350.00
407	1241-01-0432	RM10166 MESA	100.00
408	1241-01-0433	RM10178 MESA	100.00
409	1241-01-0434	RM10214 MESA	100.00
410	1241-01-0435	RM10651 MESA	100.00
411	1241-01-0436	RM10827 MESA	100.00
412	1241-01-0437	RM11029 MESA	100.00
413	1241-01-0438	RM11066 MESA	100.00
414	1241-01-0439	RM11112 MESA	100.00
415	1241-01-0440	RM11213 MESA	100.00
416	1241-01-0441	RM11259 MESA	100.00
417	1241-01-0442	RM11261 MESA	100.00
418	1241-01-0443	RM11512 MESA	100.00
419	1241-01-0446	RM41119 MESA	100.00
420	1241-01-0447	RM41699 MESA	100.00
421	1241-01-0448	RM41700 MESA	100.00
422	1241-01-0449	RM41726 MESA	100.00
423	1241-01-0450	RM42541 MESA	100.00
424	1241-01-0451	RM44152 MESA	100.00
425	1241-01-0452	RM44154 MESA	100.00
426	1241-01-0453	RM44176 MESA	100.00
427	1241-01-0454	RM12121 MESA	100.00
428	1241-01-0455	RM12167 MESA	100.00
429	1241-01-0456	RM12143 MESA	100.00
430	1241-01-0457	RM12149 MESA	100.00
431	1241-01-0458	RM41348 V MESA	100.00
432	1241-01-0459	RM41498 V MESA	100.00
433	1241-01-0460	RM41831 V MESA	100.00
434	1241-01-0461	RM41887 V MESA	100.00
435	1241-01-0462	RM12087 MESA	100.00
436	1241-01-0463	RM12088 MESA	100.00
437	1241-01-0464	RM11086 RECIBIDOR	150.00
438	1241-01-0465	RM10005 SILLA	100.00
439	1241-01-0466	RM10006 SILLA	100.00
440	1241-01-0467	RM10688 SILLA	100.00
441	1241-01-0468	RM10909 SILLA	100.00

	Código	Descripción del Bien	Valor ***HISTORICO***
442	1241-01-0469	RM10910 SILLA	100.00
443	1241-01-0470	RM10914 SILLA	100.00
444	1241-01-0471	RM10922 SILLA	100.00
445	1241-01-0472	RM10928 SILLA	100.00
446	1241-01-0473	RM10931 SILLA	100.00
447	1241-01-0474	RM10932 SILLA	100.00
448	1241-01-0475	RM11043 SILLA	100.00
449	1241-01-0476	RM11885 SILLA	100.00
450	1241-01-0477	RM41730 SILLA	100.00
451	1241-01-0478	RM12195 SILLA	100.00
452	1241-01-0479	RM12154 SILLON	100.00
453	1241-01-0480	RM41416 V SILLA	100.00
454	1241-01-0481	RM41463 V SILLA	100.00
455	1241-01-0482	RM41464 V SILLA	100.00
456	1241-01-0483	RM41465 V SILLA	100.00
457	1241-01-0484	RM12095 SILLA	100.00
458	1241-01-0485	RM12301 SILLA	100.00
459	1241-01-0486	RM10027 SILLON	100.00
460	1241-01-0487	RM11837 SILLON	100.00
461	1241-01-0488	RM12257 SILLON	100.00
462	1241-01-0489	RM12624 SILLON	100.00
463	1241-01-0490	RM12302 SILLON	100.00
464	1241-01-0491	RM12122 TRITURADORA	500.00
465	1241-01-0492	RM12310 PENINSULA DE CAOBA	3,611.00
466	1241-01-0493	RM12311 ARCHIVERO DE 3 GAVETAS	2,541.50
467	1241-01-0494	RM12312 ARCHIVERO DE 3 GAVETAS	2,541.50
468	1241-01-0495	RM12313 LIBRERO DE 1.80 X 1.80	2,438.00
469	1241-01-0496	RM12331 BANCO DE ACERO DE 3 ES	425.00
470	1241-01-0497	RM12339 ENFRIADOR DE AGUA	2,472.50
471	1241-01-0498	RM12314 SILLA FIJA NEGRA	480.70
472	1241-01-0499	RM12315 SILLA FIJA COLOR NEGR	480.70
473	1241-01-0500	RM12316 SILLA FIJA COLOR NEGR	480.70
474	1241-01-0501	RM12317 SILLA FIJA COLOR NEGR	480.70
475	1241-01-0502	RM12318 SILLA FIJA COLOR NEGR	480.70
476	1241-01-0503	RM12319 SILLA FIJA COLOR NEGR	480.70
477	1241-01-0504	RM12320 SILLA FIJA COLOR NEGR	480.70
478	1241-01-0505	RM12321 SILLA FIJA COLOR NEGR	480.70
479	1241-01-0506	RM12322 SILLA FIJA COLOR NEGR	480.70
480	1241-01-0507	RM12323 SILLA FIJA COLOR NEGR	480.70
481	1241-01-0508	RM12378 ARCHIVERO DE 3 GAVETAS	2,541.50
482	1241-01-0509	RM12343 SILLA SECRETARIAL	747.50
483	1241-01-0510	RM12344 SILLA SECRETARIAL	747.50
484	1241-01-0511	RM12381 SILAL RECEP FIJA NEGRA	480.70
485	1241-01-0512	RM12392 CALCULADORA PRINTAFORM	824.49
486	1241-01-0513	RM12349 SILLA RECEPC FIJA NEGR	480.70
487	1241-01-0514	RM12350 SILLA RECEPC FIJA NEGR	480.70
488	1241-01-0515	RM12396 SILLA SECRETARIAL	688.85
489	1241-01-0516	RM12423 SILLA DE VISITA S/BRAZ	419.75
490	1241-01-0517	RM12427 CALCULADORA 1422	586.50
491	1241-01-0518	RM12449 SILLA SECRETARIAL	770.50
492	1241-01-0519	RM12451 SILLON EJECUTIVO	1,713.50
493	1241-01-0520	RM12443 SILLA SECRETARIAL	770.50
494	1241-01-0521	RM12444 SILLA SECRETARIAL	770.50
495	1241-01-0522	RM12446 SILLA SECRETARIAL	770.50
496	1241-01-0523	RM12455 SILLA SECRETARIAL	770.50
497	1241-01-0524	RM12448 SILLON EJECUTIVO	1,713.50
498	1241-01-0526	RM12458 SILLA SECRETARIAL	688.85
499	1241-01-0527	RM12465 SILLA DE VISITA	339.25
500	1241-01-0528	RM12461 ARCHIVERO METALICO 4	2,415.00
501	1241-01-0529	RM12466 SILLA DE VISITA	339.25
502	1241-01-0530	RM12467 SILLA DE VISITA	339.25
503	1241-01-0531	RM12468 SILLA DE VISITA	339.25
504	1241-01-0532	RM12469 SILLA DE VISITA	339.25
505	1241-01-0533	RM44026 ARCHIVERO VERTIC 3GAV	3,300.50
506	1241-01-0534	RM44027 ARCHIVERO VERTIC 3GAV	3,300.50
507	1241-01-0535	RM44028 ESCRITORIO SEMIEJEC MO	3,783.50
508	1241-01-0536	RM44029 ESCRITORIO SEMIEJEC MO	3,898.50
509	1241-01-0537	RM44030 ESCRITORIO EJECUT MOD1	5,499.00
510	1241-01-0538	RM44031 SILLA DE VISITA MOD.6	501.40
511	1241-01-0539	RM44032 SILLA DE VISITA MOD.6	501.40
512	1241-01-0540	RM44035 LIBRERO C/PUERTAS 182K	3,448.85
513	1241-01-0541	RM44036 LIBRERO C/PUERTAS 182K	3,448.85
514	1241-01-0542	RM44037 LIBRERO VERTICAL MOD L	3,898.50
515	1241-01-0543	RM44038 ARCHIVERO VERTICAL 4G	3,864.00
516	1241-01-0544	RM44062 ARCHIVERO VERTICAL 4G	3,864.00

	Código	Descripción del Bien	Valor ***HISTORICO***
517	1241-01-0545	RM44063 ESCRITORIO SEMIEJEC.M	3,783.50
518	1241-01-0546	RM44064 ESCRITORIO SEMIEJEC.M	3,898.50
519	1241-01-0547	RM44065 ESCRITORIO EJECUT. MOD	5,499.00
520	1241-01-0548	RM44066 MUEBLE MODULAR PEN. 1	6,198.50
521	1241-01-0549	RM44067 MUEBLE MODULAR 4.20X60	9,188.50
522	1241-01-0550	RM44068 SILLA DE VISITA MOD.6	501.40
523	1241-01-0551	RM44069 SILLA DE VISITA MOD.6	501.40
524	1241-01-0552	RM44070 LIBRERO C/PTAS. 182X80	3,898.50
525	1241-01-0553	RM44071 LIBRERO C/PTAS. 182X80	3,898.50
526	1241-01-0554	RM44072 LIBRERO VERTIC. MOD.	3,898.50
527	1241-01-0555	RM44073 LIBRERO VERT. MOD.LVP	3,898.50
528	1241-01-0556	RM44074 MESA DE TRABAJO 120X60	2,298.85
529	1241-01-0557	RM44025 CALCULADORA CANON P23	525.00
530	1241-01-0558	RM44080 ARCHIVERO METALICO 4G	2,415.00
531	1241-01-0559	RM44081 ARCHIVERO METALICO 4G	2,415.00
532	1241-01-0560	RM44082 SILLA SECRETARIAL	688.85
533	1241-01-0561	RM44083 ARCHIVERO 2 GAVETAS	2,127.50
534	1241-01-0562	RM44084 CREDENZA 1.20X20	2,524.25
535	1241-01-0563	RM42008 CALCULADORA PRINTAFORM	551.23
536	1241-01-0564	RM44087 CALCULADORA PRINTAFORM	551.23
537	1241-01-0565	RM44088 CALCULADORA PRINTAFORM	551.23
538	1241-01-0566	RM42019 SILLA FIJA	575.00
539	1241-01-0567	RM42022 ARCHIVERO 2 CAJONES	1,840.00
540	1241-01-0568	RM42023 ARCHIVERO 2 CAJONES	1,840.00
541	1241-01-0569	RM42024 ARCHIVERO 2 CAJONES	1,840.00
542	1241-01-0570	RM42047 SILLON EJECUTIVO 308GA	945.30
543	1241-01-0571	RM42048 SILLA SECRETARIAL S-30	575.00
544	1241-01-0573	RM42050 SILLA SECRETARIAL S-30	575.00
545	1241-01-0574	RM42051 SILLA SECRETARIAL S-30	575.00
546	1241-01-0575	RM42029 ENFRIADOR DE AGUA DOS	2,587.50
547	1241-01-0576	RM42030 ENFRIADOR DE AGUA DOS	2,587.50
548	1241-01-0577	RM42053 ENFRIADOR DE AGUA	2,599.00
549	1241-01-0580	RM42087 COPIADORA KONICA	12,535.00
550	1241-01-0581	RM42077 SILLON DE VISITA TRIPL	1,782.50
551	1241-01-0582	RM42078 SILLON INDIVIDUAL	506.00
552	1241-01-0583	RM42079 SILLON INDIVIDUAL	506.00
553	1241-01-0584	RM42083 SILLA SECRETARIAL	980.00
554	1241-01-0585	RM42086 SUMADORA CALCULADORA C	795.00
555	1241-01-0586	RM42085 SUMADORA CALCULADORA C	795.00
556	1241-01-0587	RM42092 ESTANTE METAL 45X100	603.75
557	1241-01-0588	RM42093 ESTANTE METAL 45X100	603.75
558	1241-01-0589	RM42094 ESTANTE METAL 45X100	603.75
559	1241-01-0590	RM42095 ESTANTE METAL 45X100	603.75
560	1241-01-0591	RM42096 ESTANTE METAL 45X100	603.75
561	1241-01-0592	RM42097 SILLON ALTO EJEC C/NEG	2,121.75
562	1241-01-0593	RM42099 ENFRIADOR DE AGUA	2,599.00
563	1241-01-0594	RM42123 SILLA SECRETARIAL NEGR	3,737.50
564	1241-01-0595	RM42161 CALCULADORA PRINTAFORM	948.75
565	1241-01-0596	RM42167 SILLA SECRETARIAL	815.35
566	1241-01-0597	RM42166 SILLA SECRETARIAL	815.35
567	1241-01-0598	RM42165 SILLA SECRETARIAL	815.35
568	1241-01-0599	RM42177 ESTANTES (ARCHIVO) 150	241,213.68
569	1241-01-0600	RM42192 ENFRIADOR DE AGUA	2,341.54
570	1241-01-0601	RM42194 SILLA VISITA A-135	506.00
571	1241-01-0602	RM42195 SILLA VISITA A-135	506.00
572	1241-01-0603	RM42196 SILLA VISITA A-135	506.00
573	1241-01-0604	RM42197 SILLA VISITA A-135	506.00
574	1241-01-0605	RM42198 SILLA VISITA A-135	506.00
575	1241-01-0606	RM12203 ENFRIADOR DE AGUA	1,899.00
576	1241-01-0607	RM42307 MESA TRABAJO 120X60	1,725.00
577	1241-01-0608	RM42308 MESA TRABAJO 120X60	1,725.00
578	1241-01-0609	RM42309 MESA TRABAJO 120X60	1,725.00
579	1241-01-0610	RM42310 MESA TRABAJO 120X60	1,725.00
580	1241-01-0611	RM42311 MESA TRABAJO 120X60	1,725.00
581	1241-01-0612	RM42312 MESA TRABAJO 120X60	1,725.00
582	1241-01-0613	RM42313 MESA CIRCULO 60X60	1,150.00
583	1241-01-0614	RM42314 MESA CIRCULO 60X60	1,150.00
584	1241-01-0615	RM42306 SILLON EJECUTIVO C/NEG	1,811.25
585	1241-01-0616	RM42322 CONJ PENINSULA SEMIEC	3,450.00
586	1241-01-0618	RM42325 MESA DE TRABAJO 180X60	2,012.50
587	1241-01-0619	RM42316 SILLON SEMIE-EJECUTIVO	1,497.30
588	1241-01-0620	RM42355 PENINSULA 180X	3,852.50
589	1241-01-0621	RM42382 COPIADORA WORKCENTER	41,259.70
590	1241-01-0622	RM42384 SILLON DE PIEL BOSS	899.00
591	1241-01-0623	RM42379 SILLON EJECUTIVO	1,799.00

	Código	Descripción del Bien	Valor ***HISTORICO***
592	1241-01-0624	RM42390 HORNO MICROONDAS GRILL	1,299.00
593	1241-01-0626	RM42401 SILLA SECRETARIAL LC50	1,495.00
594	1241-01-0627	RM12691 ABANICO DE PEDESTAL	340.40
595	1241-01-0628	RM10017 MAQ TRITURADORA S=1810	1,848.78
596	1241-01-0630	RM11540 MESA PARA COMPUTADORA	285.56
597	1241-01-0631	RM11850 MAQ ESCRIBIR OLYMPIA	1,237.98
598	1241-01-0632	RM11697 CALC 12 DIG PRINTAFORM	868.37
599	1241-01-0633	RM10246 MESA PARA COMPUTADORA	321.75
600	1241-01-0634	RM41908 ENGARGOLAD COMBO 222	2,539.54
601	1241-01-0635	RM41729 FRIGOBAR SANYO 2 PIES	710.00
602	1241-01-0636	RM42154 SILLA METALICA HOM	1,300.00
603	1241-01-0637	RM12660 CALCULADORA PRINTAFORM	690.00
604	1241-01-0638	RM41179 CALCULADORA PRINTAFORM	948.75
605	1241-01-0639	RM41649 MAQUINA ESCRIBIR AX325	1,199.00
606	1241-01-0641	RM41957 MAQUINA ESC PRINTAFORM	2,208.00
607	1241-01-0643	RM41962 ESCRITORIO EJECUTIVO	2,041.25
608	1241-01-0644	RM41961 ESCRITORIO EJECUTIVO	2,041.25
609	1241-01-0645	RM41960 ESCRITORIO EJECUTIVO	2,041.25
610	1241-01-0646	RM41959 ESCRITORIO EJECUTIVO	2,041.25
611	1241-01-0647	RM41958 ESCRITORIO EJECUTIVO	2,041.25
612	1241-01-0648	RM41965 SILLA SECRET MOD 306	793.50
613	1241-01-0649	RM41966 SILLA SECRET MOD 306	793.50
614	1241-01-0650	RM41970 SILLA SECRET MOD 306	793.50
615	1241-01-0651	RM41972 SILLA SECRET MOD 306	793.50
616	1241-01-0652	RM41973 SILLA SECRET MOD 306	793.50
617	1241-01-0653	RM41976 SILLA SECRET MOD 306	793.50
618	1241-01-0654	RM41977 SILLA SECRET MOD 306	793.50
619	1241-01-0656	RM41980 SILLA SECRET MOD 306	793.50
620	1241-01-0657	RM41984 SILLA SECRET MOD 306	793.50
621	1241-01-0658	RM12733 ABANICO DE PEDESTAL	340.40
622	1241-01-0659	RM10096 PLANTA DE ORNATO	385.00
623	1241-01-0660	RM10097 PLANTA DE ORNATO	385.00
624	1241-01-0661	RM12696 SILLA CROMADA	195.00
625	1241-01-0663	RM42068 SILLA SECRETARIAL	750.00
626	1241-01-0664	RM42069 SILLA SECRETARIAL	750.00
627	1241-01-0665	RM42070 SILLA SECRETARIAL	749.99
628	1241-01-0666	RM41039 ROTAFOLIO	519.80
629	1241-01-0667	RM41040 ROTAFOLIO	519.80
630	1241-01-0668	RM10669 EXTINGUIDOR	228.85
631	1241-01-0669	RM11791 EXTINGUIDOR	193.89
632	1241-01-0670	RM42414 DESTRUCTORA HX05C.CRUZ	569.03
633	1241-01-0671	RM42419 CONJNT. ESCRITORIO	6,997.75
634	1241-01-0672	RM42420 CONJNTO. EJECUT.	27,197.50
635	1241-01-0673	RM42421 ESTANTE TIP LIBR	6,141.00
636	1241-01-0674	RM42422 ESTANTE TIP LIBR	6,141.00
637	1241-01-0675	RM42423 ESTANTE TIP LIBR	6,141.00
638	1241-01-0676	RM42424 CONJNTO. RECEPCION	11,385.00
639	1241-01-0677	RM42425 CONJNT. ESCRITORIO	6,997.75
640	1241-01-0678	RM42426 CONJNT. ESCRITORIO	6,997.75
641	1241-01-0679	RM42427 CONJNT. ESCRITORIO	6,997.75
642	1241-01-0680	RM42437 CONJNT. EJECUTIVO	19,592.40
643	1241-01-0681	RM42438 ESCRITORIO DE 1.40X.70	8,004.00
644	1241-01-0682	RM42439 ESCRITORIO DE 1.40X70	8,004.00
645	1241-01-0683	RM42440 ARCHIVERO 4 GAV T/OFIC	4,616.80
646	1241-01-0684	RM42441 ARCHIVERO 4 GAV T/OFIC	4,616.80
647	1241-01-0685	RM42442 ARCHIVERO 4 GAV T/OFIC	4,616.80
648	1241-01-0686	RM42443 ARCHIVERO 4 GAV T/OFIC	4,616.80
649	1241-01-0687	RM42444 ARCHIVERO 4 GAV T/OFIC	4,616.80
650	1241-01-0688	RM42445 CONJTO DIREC 2.00X0.50	22,492.40
651	1241-01-0689	RM42446 CONJTO DIREC 2.00X0.50	22,492.40
652	1241-01-0690	RM42447 CREDENZA P/EMPOTRAR	7,992.40
653	1241-01-0691	RM42448 CREDENZA P/EMPOTRAR	7,992.40
654	1241-01-0692	RM42457 ESCRITORIO	400.00
655	1241-01-0693	RM42459 SUMADORA CASIO	1,566.00
656	1241-01-0694	RM42461 MESA DE JUNTAS CAOBA	42,500.00
657	1241-01-0695	RM43006 SILLA MOD OMBI80 C/NEG	567.24
658	1241-01-0696	RM43007 SILLA MOD OMBI80 C/NEG	567.24
659	1241-01-0697	RM43008 SILLA MOD OMBI80 C/NEG	567.24
660	1241-01-0698	RM43009 SILLA MOD OMBI80 C/NEG	567.24
661	1241-01-0699	RM43010 SILLA MOD OMBI80 C/NEG	567.24
662	1241-01-0700	RM43011 SILLA MOD OMBI80 C/NEG	567.24
663	1241-01-0701	RM43012 SILLA MOD OMBI80 C/NEG	567.24
664	1241-01-0702	RM43013 SILLA MOD OMBI80 C/NEG	567.24
665	1241-01-0703	RM43014 SILLA MOD OMBI80 C/NEG	567.24
666	1241-01-0704	RM43015 SILLA MOD OMBI80 C/NEG	567.24

	Código	Descripción del Bien	Valor ***HISTORICO***
667	1241-01-0705	RM43016 SILLA MOD OMBI80 C/NEG	567.24
668	1241-01-0706	RM43017 SILLA MOD OMBI80 C/NEG	567.24
669	1241-01-0707	RM43018 SILLA MOD OMBI80 C/NEG	567.24
670	1241-01-0708	RM43019 SILLA MOD OMBI80 C/NEG	567.24
671	1241-01-0709	RM43022 SILLA MOD OMBI80 C/NEG	567.24
672	1241-01-0710	RM43023 SILLA MOD OMBI80 C/NEG	567.24
673	1241-01-0711	RM42464 SILLON EJECUT DE PIEL	999.00
674	1241-01-0712	RM42465 SILLON EJECUT DE PIEL	999.00
675	1241-01-0713	RM42466 SILLON EJECUT DE PIEL	999.00
676	1241-01-0714	RM42467 SILLON EJECUT DE PIEL	999.00
677	1241-01-0715	RM42468 SILLON EJECUT DE PIEL	999.00
678	1241-01-0716	RM42469 SILLON EJECUT DE PIEL	999.00
679	1241-01-0718	RM42471 SILLON EJECUT DE PIEL	999.00
680	1241-01-0719	RM42472 SILLON EJECUT DE PIEL	999.00
681	1241-01-0720	RM42473 SILLON EJECUT DE PIEL	999.00
682	1241-01-0721	RM42474 SILLON EJECUT DE PIEL	999.00
683	1241-01-0722	RM42475 SILLON EJECUT DE PIEL	999.00
684	1241-01-0723	RM42476 SILLON EJECUT DE PIEL	999.00
685	1241-01-0725	RM42479 SILLON EJECUT DE PIEL	999.00
686	1241-01-0726	RM42480 SILLON EJECUT DE PIEL	999.00
687	1241-01-0727	RM42481 SILLON EJECUT DE PIEL	999.00
688	1241-01-0728	RM42482 SILLON EJECUT DE PIEL	999.00
689	1241-01-0729	RM42483 SILLON EJECUT DE PIEL	999.00
690	1241-01-0730	RM42484 SILLON EJECUT DE PIEL	999.00
691	1241-01-0731	RM42485 SILLON EJECUT DE PIEL	999.00
692	1241-01-0732	RM42486 SILLON EJECUT DE PIEL	999.00
693	1241-01-0733	RM42487 SILLON EJECUT DE PIEL	999.00
694	1241-01-0734	RM42488 SILLON EJECUT DE PIEL	999.00
695	1241-01-0735	RM42489 SILLON EJECUT DE PIEL	999.00
696	1241-01-0736	RM42490 SILLON EJECUT DE PIEL	999.00
697	1241-01-0737	RM42491 SILLON EJECUT DE PIEL	999.00
698	1241-01-0738	RM42492 SILLON EJECUT DE PIEL	999.00
699	1241-01-0739	RM42493 SILLON EJECUT DE PIEL	999.00
700	1241-01-0740	RM42494 SILLON EJECUT DE PIEL	999.00
701	1241-01-0741	RM42495 SILLON EJECUT DE PIEL	999.00
702	1241-01-0742	RM42496 SILLON EJECUT DE PIEL	999.00
703	1241-01-0743	RM42497 SILLON EJECUT DE PIEL	999.00
704	1241-01-0744	RM42498 SILLON EJECUT DE PIEL	999.00
705	1241-01-0745	RM42499 SILLON EJECUT DE PIEL	999.00
706	1241-01-0746	RM43000 SILLON EJECUT DE PIEL	999.00
707	1241-01-0747	RM43001 SILLON EJECUT DE PIEL	999.00
708	1241-01-0748	RM43002 SILLON EJECUT DE PIEL	999.00
709	1241-01-0749	RM43003 SILLON EJECUT DE PIEL	999.00
710	1241-01-0751	RM43024 SILLON RESPALDO MALLA	5,254.80
711	1241-01-0752	RM43043 ENFRIADOR AGUA	3,712.00
712	1241-01-0753	RM43044 SILLA SECRETARIAL	818.99
713	1241-01-0754	RM43045 SILLA SECRETARIAL	818.99
714	1241-01-0755	RM43046 SILLA SECRETARIAL	818.99
715	1241-01-0756	RM43047 SILLA SECRETARIAL	818.99
716	1241-01-0757	RM43049 SILLA SECRETARIAL	818.99
717	1241-01-0758	RM43053 SILLA SECRETARIAL	818.99
718	1241-01-0759	RM43054 SILLA SECRETARIAL	818.99
719	1241-01-0760	RM43055 SILLA SECRETARIAL	818.99
720	1241-01-0761	RM43056 SILLA SECRETARIAL	818.99
721	1241-01-0762	RM43057 SILLA SECRETARIAL	818.99
722	1241-01-0763	RM43058 SILLA SECRETARIAL	818.99
723	1241-01-0764	RM43059 SILLA SECRETARIAL	818.99
724	1241-01-0765	RM43060 SILLA SECRETARIAL	819.07
725	1241-01-0766	RM43061 SILLON EJECUTIVO	1,852.52
726	1241-01-0767	RM43062 SILLON EJECUTIVO	1,852.52
727	1241-01-0768	RM43063 SILLON EJECUTIVO	1,852.52
728	1241-01-0769	RM43064 SILLON EJECUTIVO	1,852.52
729	1241-01-0770	RM43065 SILLON EJECUTIVO	1,852.52
730	1241-01-0771	RM43066 SILLON EJECUTIVO	1,852.52
731	1241-01-0772	RM43020 SILLA VISITANTE OVAL	567.24
732	1241-01-0773	RM43021 SILLA VISITANTE OVAL	567.24
733	1241-01-0774	RM43067 SILLA VISITANTE OVAL	567.24
734	1241-01-0775	RM43068 SILLA VISITANTE OVAL	567.24
735	1241-01-0776	RM43069 SILLA VISITANTE OVAL	567.24
736	1241-01-0777	RM43038 SILLON EJECUTIVO	2,999.00
737	1241-01-0778	RM43039 SILLON EJECUTIVO	2,999.00
738	1241-01-0779	RM43040 SILLON EJECUTIVO	2,999.00
739	1241-01-0780	RM43041 SILLON EJECUTIVO	2,999.09
740	1241-01-0781	RM43092 ESCRITORIO CHERRY NEGR	2,552.00
741	1241-01-0782	RM43093 ESCRITORIO CHERRY NEGR	2,552.00

	Código	Descripción del Bien	Valor ***HISTORICO***
742	1241-01-0783	RM43090 SILLON EJECUTIVO PIEL	1,852.52
743	1241-01-0784	RM43085 SUMADORA CASIO	1,173.92
744	1241-01-0785	RM43102 SUMADORA CASIO	1,566.00
745	1241-01-0786	RM43134 SILLA SECRET C/NEGRO	1,380.40
746	1241-01-0787	RM43135 SILLA SECRET C/NEGRO	1,380.40
747	1241-01-0788	RM43136 SILLA SECRET C/NEGRO	1,380.40
748	1241-01-0789	RM43140 SILLA PISTON T	1,566.00
749	1241-01-0791	RM12683 FUENTE PODER AST 12AMP	500.25
750	1241-01-0793	RM10852 FUENTE SECRET. DE PODE	201.25
751	1241-01-0794	RM12554 SIST DE IDENTIFICACION	42,297.00
752	1241-01-0795	RM44188 NO BREAK COMPET 560	3,047.50
753	1241-01-0796	RM41378 NO BREAK MICRO	1,276.50
754	1241-01-0797	RM41180 REGULADOR DE VOLTAJE	575.00
755	1241-01-0798	RM41693 NO BREAK	1,199.00
756	1241-01-0799	RM41694 NO BREAK	1,199.00
757	1241-01-0800	RM40631 FUENTE DE PODER	1,199.00
758	1241-01-0801	RM40766 REGULADOR TDE PRO NET1	220.00
759	1241-01-0802	RM12089 UPS DE 2 KUA 30 MINUTO	5,577.50
760	1241-01-0803	RM12090 UPS DE 2 KUA 30 MINUTO	5,577.50
761	1241-01-0804	RM42168 NO BREAK	1,357.00
762	1241-01-0805	RM42169 NO BREAK	1,357.00
763	1241-01-0808	RM42331 NO BREAK 650 V	899.00
764	1241-01-0809	RM11853 ENFRIADOR PARA AGUA	862.50
765	1241-01-0810	RM11262 CALCULADORA	77.00
766	1241-01-0811	RM10446 CAJA YALE PARA VALORES	2.00
767	1241-01-0813	RM41361 ESCALERA DE ALUMINIO	7.02
768	1241-01-0814	RM41666 ENFRIADOR DE AGUA	1,932.00
769	1241-01-0815	RM40612 ENFRIADOR DE AGUA	1,998.00
770	1241-01-0816	RM11661 TARJETERO P/TARJ RELOJ	176.00
771	1241-01-0818	RM41088 ENFRIADOR DE AGUA	550.00
772	1241-01-0819	RM41092 ENFRIADOR DE AGUA	550.00
773	1241-01-0820	RM12416 ENFRIADOR DE AIRE LENO	5,250.00
774	1241-01-0821	RM42189 RELOJ CHECADOR SEIKO	4,396.45
775	1241-01-0822	RM42351 ENFRIADOR DE AIRE	2,800.00
776	1241-01-0824	RM11626 RELOJ CHECAD S=452500	2,829.20
777	1241-01-0825	RM41645 COPIADORA XEROX P/PLAN	144,043.25
778	1241-01-0826	RM42187 COPIADORA WORKCENTER	10,350.00
779	1241-01-0827	RM42409 LECTOR DE HUELLA TIME	10,335.34
780	1241-01-0828	RM40410 LECTOR DE HUELLA TIME	10,335.34
781	1241-01-0829	RM42452 ENFRIADOR DE AGUA GE	3,596.00
782	1241-01-0830	RM42456 ENFRIADOR DE AGUA GE	3,596.00
783	1241-01-0831	RM43223 SILLA C/NEGRO VISITA	516.20
784	1241-01-0832	RM43224 SILLA C/NEGRO VISITA	516.20
785	1241-01-0833	RM43244 GUILLOTINA	772.91
786	1241-01-0834	RM43245 SACAPUNTAS ELECTRICO	317.69
787	1241-01-0835	RM43243 ENCUADERNADORA	2,100.28
788	1241-01-0836	RM43240 SILLA DE VISITA C/NEGR	626.40
789	1241-01-0837	RM43241 SILLA DE VISITA C/NEGR	626.40
790	1241-01-0838	RM43256 ABANICO PEDEST MASTER	754.00
791	1241-01-0839	RM43262 ESCRITORIO	8,091.00
792	1241-01-0840	RM43263 CREDENZA	8,091.00
793	1241-01-0841	RM43272 RELOJ CHECADOR ZK	6,188.60
794	1241-01-0843	RM43274 RELOJ CHECADOR ZK	6,188.60
795	1241-01-0844	RM43275 RELOJ CHECADOR ZK	6,188.60
796	1241-01-0845	RM43276 RELOJ CHECADOR ZK	6,188.60
797	1241-01-0846	RM42620 SUMADORA CANNON	773.74
798	1241-01-0847	RM43278 RELOJ CHECADOR	1.00
799	1241-01-0848	RM42661 SUMADORA CASIO	700.00
800	1241-01-0849	RM42662 SUMADORA CASIO	700.00
801	1241-01-0850	RM42674 MAQUINA DE ESCRIBIR	2,650.00
802	1241-01-0851	RM42681 ESTANTE DE METAL 5 DIV	738.92
803	1241-01-0852	RM42682 ESTANTE DE METAL 5 DIV	738.92
804	1241-01-0853	RM42683 ESTANTE DE METAL 5 DIV	738.92
805	1241-01-0854	RM43285 MAQUINA ELECT BROTHER	4,756.00
806	1241-01-0855	RM43172 ESTANTE METAL 5 ENTREP	1,064.88
807	1241-01-0856	RM43177 ESTANTE METAL 5 ENTREP	1,064.88
808	1241-01-0857	RM43179 ESTANTE METAL 5 ENTREP	1,064.88
809	1241-01-0858	RM43180 ESTANTE METAL 5 ENTREP	1,064.88
810	1241-01-0859	RM43184 ESTANTE METAL 5 ENTREP	1,064.88
811	1241-01-0860	RM43185 ESTANTE METAL 5 ENTREP	1,064.88
812	1241-01-0861	RM43186 ESTANTE METAL 5 ENTREP	1,064.88
813	1241-01-0862	RM43187 ESTANTE METAL 5 ENTREP	1,064.88
814	1241-01-0863	RM43516 MAQUINA ESCRIB BROTHER	2,670.34
815	1241-01-0864	RM43543 VENTILADOR DE PEDESTAL	899.00
816	1241-01-0865	RM43553 ESTANTE METALICO 2.20	2,689.34

	Código	Descripción del Bien	Valor ***HISTORICO***
817	1241-01-0866	RM43613 SUMADORA DE ESCRITORIO	1,112.44
818	1241-01-0867	RM43604 TRITURADORA SC170	2,262.15
819	1241-01-0868	RM43619 SUMADORA PRINTAFORM	1,112.44
820	1241-01-0869	RM43636 ENFRIADOR DE AGUA	1,334.00
821	1241-01-0870	RM43639 SILLON MCA VERSA	4,094.80
822	1241-01-0871	RM43640 SILLA MCA VERSA	2,807.20
823	1241-01-0872	RM43638 SILLA MCA VERSA	2,807.20
824	1241-01-0873	RM43642 SILLA MCA VERSA	2,807.20
825	1241-01-0874	RM43643 SILLA MCA VERSA	2,807.20
826	1241-01-0875	RM43652 MESA MJ-180 MCA NKS G	3,132.00
827	1241-01-0876	RM43651 SILLON EJECUT MCA REQU	4,785.00
828	1241-01-0877	RM43641 SILLON EJECUT MCA REQU	4,785.00
829	1241-01-0878	RM43644 SILLON EJECUT MCA REQU	4,785.00
830	1241-01-0879	RM43645 SILLON EJECUT MCA REQU	4,785.00
831	1241-01-0880	RM43646 SILLON EJECUT MCA REQU	4,785.00
832	1241-01-0881	RM43647 SILLON EJECUT MCA REQU	4,785.00
833	1241-01-0882	RM43648 SILLON EJECUT MCA REQU	4,785.00
834	1241-01-0883	RM43649 SILLON EJECUT MCA REQU	4,785.00
835	1241-01-0884	RM43650 SILLON EJECUT MCA REQU	4,785.00
836	1241-01-0885	RM43658 RELLOJ CHECADOR TAC X6	3,016.00
837	1241-01-0886	RM43663 SILLON EJECUT MCA REQU	7,760.40
838	1241-01-0887	RM43665 CALCULADORA CASIO HR-1	944.30
839	1241-01-0888	RM43662 SILLON EJECUT MCA REQU	7,760.40
840	1241-01-0889	RM43661 SILLON EJECUT MCA REQU	7,760.40
841	1241-01-0890	RM43660 SILLON EJECUT MCA REQU	7,760.40
842	1241-01-0891	RM43659 SILLON EJECUT MCA REQU	7,760.40
843	1241-01-0892	RM43669 SILLA SECRETARIAL REQU	2,590.28
844	1241-01-0893	RM43670 SILLA SECRETARIAL REQU	2,590.28
845	1241-01-0894	RM43671 SILLA SECRETARIAL REQU	2,590.28
846	1241-01-0895	RM43672 SILLA SECRETARIAL REQU	2,590.28
847	1241-01-0896	RM43673 SILLA SECRETARIAL REQU	2,590.28
848	1241-01-0897	RM43683 PIZARRON BCO MYPINO	1,449.00
849	1241-01-0898	RM43701 SILLA SECRET REQUIEZ	2,586.80
850	1241-01-0899	RM43702 SILLA SECRET REQUIEZ	2,586.80
851	1241-01-0900	RM43699 SILLA SECRET REQUIEZ	2,586.80
852	1241-01-0901	RM43700 SILLA SECRET REQUIEZ	2,586.80
853	1241-01-0902	RM43698 SILLA SECRET REQUIEZ	2,586.80
854	1241-01-0903	RM43703 SILLON EJECUTIVO	4,326.80
855	1241-01-0904	RM43697 NO BREAK VICA	1,763.20
856	1241-01-0905	RM43704 SILLA MCA VERSA C/NEGR	2,383.80
857	1241-01-0906	RM43714 ESCRITORIO TRAB SION	2,698.00
858	1241-01-0907	RM43753 BANCA MCA REQUIEZ	5,225.80
859	1241-01-0908	RM43754 SILLA MCA ALBAR	1,049.80
860	1241-01-0909	RM43755 SILLA MCA ALBAR	1,049.80
861	1241-01-0910	RM43756 SILLA MCA ALBAR	1,049.80
862	1241-01-0911	RM43757 SILLON NEGRO MCA VERSA	4,274.60
863	1241-01-0912	RM43758 SILLON NEGRO MCA VERSA	4,274.60
864	1241-01-0913	RM43759 SILLON NEGRO MCA VERSA	4,274.60
865	1241-01-0914	RM43760 SILLON NEGRO MCA VERSA	4,274.60
866	1241-01-0915	RM43761 SILLON NEGRO MCA VERSA	4,274.60
867	1241-01-0916	RM43762 SILLON NEGRO MCA VERSA	4,274.60
868	1241-01-0917	RM43763 SILLON NEGRO MCA VERSA	4,274.60
869	1241-01-0918	RM43767 PINTARRON BLANCO	1,507.30
870	1241-01-0919	RM43768 PINTARRON BLANCO	1,520.07
871	1241-01-0920	RM43770 SILLA NEGRA MARCA ALBAR	1,049.80
872	1241-01-0921	RM43771 SILLA NEGRA MARCA ALBAR	1,049.80
873	1241-01-0922	RM43772 SILLA NEGRA MARCA ALBAR	1,049.80
874	1241-01-0923	RM43773 SILLA NEGRA MARCA ALBAR	1,049.80
875	1241-01-0924	RM43774 SILLA NEGRA MARCA ALBAR	1,049.80
876	1241-01-0925	RM43775 SILLA NEGRA MARCA ALBAR	1,049.80
877	1241-01-0926	RM43776 SILLA NEGRA MARCA ALBAR	1,049.80
878	1241-01-0927	RM43777 SILLON NEGRO MARCA VERSA	4,274.60
879	1241-01-0928	RM43778 SILLON NEGRO MARCA VERSA	4,274.60
880	1241-01-0929	RM43779 SILLON NEGRO MARCA VERSA	4,274.60
881	1241-01-0930	RM43782 SOFA DE PIEL NEGRO MARCA VERSA	19,296.60
882	1241-01-0931	RM43803 SILLA TIPO SECRETARIAL	2,726.00
883	1241-01-0932	RM43804 SILLA TIPO GERENCIAL	4,058.84
884	1241-01-0933	RM43805 SILLA TIPO GERENCIAL	4,058.84
885	1241-01-0934	RM43806 ARCHIVERO VERTICAL 3 GAVETAS	4,930.00
886	1241-01-0935	RM43829 ARCHIVERO VERTICAL 3 GAVETAS	2,447.60
887	1241-01-0936	RM43830 ARCHIVERO VERTICAL 3 GAVETAS	2,447.60
888	1241-01-0937	RM43820 SILLA EJECUTIVA EN MALLA	3,364.00
889	1241-01-0938	RM43821 SILLA SECRETARIAL	2,726.00
890	1241-01-0939	RM43822 SILLA SECRETARIAL	2,726.00
891	1241-01-0940	RM43807 SILLA PARA VISITA NEGRA	696.00

	Código	Descripción del Bien	Valor ***HISTORICO***
892	1241-01-0941	RM43811 SILLA PARA VISITA NEGRA	696.00
893	1241-01-0942	RM43812 SILLA PARA VISITA NEGRA	696.00
894	1241-01-0943	RM43813 SILLA PARA VISITA NEGRA	696.00
895	1241-01-0944	RM43814 SILLA PARA VISITA NEGRA	696.00
896	1241-01-0945	RM43815 SILLA PARA VISITA NEGRA	696.00
897	1241-01-0946	RM43816 SILLA PARA VISITA NEGRA	696.00
898	1241-01-0947	RM43817 SILLA PARA VISITA NEGRA	696.00
899	1241-01-0948	RM43818 SILLA PARA VISITA NEGRA	696.00
900	1241-01-0949	RM43819 SILLA PARA VISITA NEGRA	696.00
901	1241-01-0950	RM43831 SILLA EJECUTIVA TAPIZADA EN MALLA DER	3,364.00
902	1241-01-0951	RM43832 SILLA EJECUTIVA TAPIZADA EN MALLA DER	3,364.00
903	1241-03-0001	RM12570 COMPUTADORA LANIX NURO	23,431.25
904	1241-03-0004	RM12561 COMPUTADORA LANIX	15,513.50
905	1241-03-0006	RM12565 COMPUTADORA LANIX	15,513.50
906	1241-03-0007	RM12567 COMPUTADORA LANIX	15,513.50
907	1241-03-0008	RM12028 COMPUTADORA LAP-TOP	22,942.50
908	1241-03-0011	RM44077 IMPRESORA	1,598.50
909	1241-03-0012	RM12476 COMPUTADORA DC 5100 PI	12,724.75
910	1241-03-0013	RM12493 COMPUTADORA DC 5100 PI	12,724.75
911	1241-03-0014	RM12489 COMPUTADORA P 43	11,122.80
912	1241-03-0015	RM12494 COMPUTADORA P 43	11,122.80
913	1241-03-0016	RM12491 COMPUTADORA P 43	11,122.80
914	1241-03-0017	RM12488 IMPRESORA DE MATRIZ	4,273.40
915	1241-03-0019	RM12684 IMPRESOR HEWLETT	2,035.00
916	1241-03-0020	RM44191 COMPUTADORA PENTIUM	7,422.50
917	1241-03-0022	RM41943 C.P.U.	15,548.00
918	1241-03-0023	RM41939 C.P.U.	10,309.75
919	1241-03-0029	RM12534 CPU LANIX GENESIS 2700	14,289.15
920	1241-03-0030	RM12524 CPU LANIX GENESIS 2900	12,368.25
921	1241-03-0031	RM12528 CPU LANIX GENESIS 2900	12,970.80
922	1241-03-0032	RM12262 CPU LANIX GENESIS 2900	12,368.25
923	1241-03-0033	RM12543 IMPRESORA EPSON FX-890	4,830.00
924	1241-03-0034	RM12545 COMPUTADORA LANIX NEUR	23,431.25
925	1241-03-0035	RM12098 IMPRESORA HP 5650	1,499.00
926	1241-03-0036	RM12715 IMPRESORA HP 5650	1,499.00
927	1241-03-0038	RM12749 IMPRESORA HP DESKJET	1,499.00
928	1241-03-0039	RM12759 IMPRESORA HP DESKJET	1,357.00
929	1241-03-0040	RM12774 IMPRESORA HP LASER	4,770.20
930	1241-03-0041	RM12775 IMPRESORA HP LASER	21,275.00
931	1241-03-0042	RM12776 IMPRESORA 6540 CO	1,606.55
932	1241-03-0043	RM12780 COMPUTADORA HP COMPAQ	14,524.50
933	1241-03-0045	RM12787 COMPUTADORA HP COMPAQ	14,524.50
934	1241-03-0048	RM12055 COMPUTADORA PENTIUM	13,685.00
935	1241-03-0049	RM12048 SERVIDOR DE RED	38,691.27
936	1241-03-0052	RM12380 IMPRESORA HP LASERJET	4,818.50
937	1241-03-0053	RM12347 COMPUTADORA	13,443.50
938	1241-03-0054	RM12389 COMPUTADORA	13,621.75
939	1241-03-0058	RM12394 COMPUTADORA	12,813.30
940	1241-03-0060	RM12390 COMPUTADORA	13,145.75
941	1241-03-0061	RM12415 COMPUTADORA DC 5100 PV	13,351.50
942	1241-03-0062	RM12433 COMPUTADORA DC 5100 PV	13,052.50
943	1241-03-0063	RM12452 COMPUTADORA DC 5100 MT	13,023.75
944	1241-03-0064	RM12470 IMPRESORA DE MATRIZ EP	4,381.50
945	1241-03-0065	RM12471 IMPRESORA DE MATRIZ	4,381.50
946	1241-03-0068	RM44089 COMPUT LANIX PENT IV	20,067.50
947	1241-03-0070	RM42002 COMPUT PENTIUM IV	11,615.00
948	1241-03-0071	RM42003 IMPRESORA LASER MONC	4,669.00
949	1241-03-0074	RM42006 COMPUTADORA DC 5100	11,097.50
950	1241-03-0075	RM44086 COMPUTADORA	11,097.50
951	1241-03-0076	RM42010 COMPUTADORA	10,578.85
952	1241-03-0079	RM42060 COMPUTADORA PENTIUM	11,517.25
953	1241-03-0080	RM42102 IMPRESORA HP 9800	4,458.55
954	1241-03-0081	RM42103 IMPRESORA HP 9800	3,938.75
955	1241-03-0082	RM42104 IMPRESORA HP 9800	3,938.75
956	1241-03-0084	RM42113 NOTEBOOK SONY VGN-FS98	19,845.55
957	1241-03-0085	RM42114 IMPRESORA LASERJET HP2	4,427.50
958	1241-03-0086	RM42118 NO BREAK APC SMART UPS	14,209.40
959	1241-03-0090	RM42323 COMPUTADORA NOTEBOOK	31,740.00
960	1241-03-0091	RM42319 COMPUTADORA DC5700	13,103.10
961	1241-03-0092	RM42320 COMPUTADORA DC5700	13,103.10
962	1241-03-0093	RM42321 COMPUTADORA DC5700	13,103.10
963	1241-03-0094	RM42318 COMPUTADORA DC5700	13,103.10
964	1241-03-0095	RM42335 EQUIPO DE COMPUTO	10,407.50
965	1241-03-0098	RM42338 EQUIPO DE COMPUTO	10,407.50
966	1241-03-0099	RM42369 COMPUTADORA HP	10,338.50

	Código	Descripción del Bien	Valor ***HISTORICO***
967	1241-03-0100	RM42371 COMPUTADORA HP	10,338.50
968	1241-03-0101	RM42372 COMPUTADORA HP	10,338.50
969	1241-03-0102	RM42373 COMPUTADORA HP	10,338.50
970	1241-03-0103	RM42370 COMPUTADORA HP	10,338.50
971	1241-03-0104	RM42389 IMPRESORA HP 36ppmc	2,004.44
972	1241-03-0105	RM44100 SCANNER DUPLEX COLOR	15,410.00
973	1241-03-0106	RM42056 ESCANER DUPLEX	13,693.05
974	1241-03-0107	RM42458 IMPRESORA	4,255.00
975	1241-03-0108	RM43026 EQUIPO COMPUTO LANIX	6,039.00
976	1241-03-0109	RM43027 EQUIPO COMPUTO LANIX	6,039.00
977	1241-03-0110	RM43028 EQUIPO COMPUTO LANIX	6,039.00
978	1241-03-0111	RM43029 EQUIPO COMPUTO LANIX	6,039.00
979	1241-03-0112	RM43030 EQUIPO COMPUTO LANIX	6,039.00
980	1241-03-0113	RM43031 EQUIPO COMPUTO LANIX	6,039.00
981	1241-03-0114	RM43032 EQUIPO COMPUTO LANIX	6,039.00
982	1241-03-0115	RM43033 EQUIPO COMPUTO LANIX	6,039.00
983	1241-03-0116	RM43034 EQUIPO COMPUTO LANIX	6,039.00
984	1241-03-0117	RM43035 EQUIPO COMPUTO LANIX	6,039.00
985	1241-03-0118	RM43025 IMPRESORA HP LASER	1,740.00
986	1241-03-0119	RM43089 COMPUTADORA HP	11,509.64
987	1241-03-0120	RM43082 COMPUTADORA LANIX	13,166.00
988	1241-03-0121	RM43083 COMPUTADORA LANIX	13,166.00
989	1241-03-0122	RM43086 IMPRESORA LASERHP	6,138.81
990	1241-03-0123	RM43087 IMPRESORA LASERHP	7,351.57
991	1241-03-0124	RM43088 IMPRESORA LASERHP	7,351.57
992	1241-03-0125	RM43091 COMPUTADORA HP	15,960.39
993	1241-03-0126	RM43110 COMPUTADORA HP	16,025.40
994	1241-03-0127	RM43124 IMPRESORA HP MULTIFUNC	5,243.20
995	1241-03-0128	RM43139 PROCESADOR 2 INT	156,600.00
996	1241-03-0129	RM43146 IMPRESORA HP LASERJET	6,287.20
997	1241-03-0130	RM43152 MULTIFUNCIONAL LASER	5,632.33
998	1241-03-0131	RM43159 COMPUTADORA HP1000	18,761.24
999	1241-03-0132	RM43162 IMPRESORA OKIDATA	3,797.42
1000	1241-03-0133	RM43160 COMPUTADORA HP	14,514.52
1001	1241-03-0134	RM43161 COMPUTADORA HP	14,514.52
1002	1241-03-0135	RM43163 SCANER I40	21,852.08
1003	1241-03-0136	RM43164 COMPUTADORA PORTATIL	20,186.47
1004	1241-03-0137	RM43165 MULTIFUNCIONAL HP	5,632.33
1005	1241-03-0138	RM43166 COMPUTADORA	14,514.52
1006	1241-03-0140	RM43234 COMPUTADORA HP 8100	19,137.68
1007	1241-03-0141	RM43231 COMPUTADORA HP	11,804.58
1008	1241-03-0142	RM43252 COMPUTADORA HP 8200	12,907.90
1009	1241-03-0143	RM43257 COMPUTADORA HP 4000	10,949.82
1010	1241-03-0144	RM42617 COMPUTADORA LAPTOP	12,586.00
1011	1241-03-0145	RM42621 COMPUTADORA HP PRO4000	11,900.00
1012	1241-03-0146	RM42622 COMPUTADORA HP PRO4000	11,900.00
1013	1241-03-0147	RM42633 SCANNER KODAK I40	18,478.80
1014	1241-03-0148	RM42632 COMPUTADORA HP 4000	13,500.08
1015	1241-03-0149	RM42637 COMPUTADORA HP	15,900.00
1016	1241-03-0150	RM42636 COMPUTADORA HP	15,900.00
1017	1241-03-0151	RM42639 COMPUTADORA COMPLETA	13,908.40
1018	1241-03-0152	RM42640 COMPUTADORA COMPLETA	13,908.40
1019	1241-03-0153	RM42649 COMPUTADORA CON MONITO	13,804.00
1020	1241-03-0154	RM42650 COMPUTADORA CON MONITO	13,804.00
1021	1241-03-0155	RM42651 IMPRESORA MULTIF LASER	9,628.00
1022	1241-03-0156	RM42652 ESCANER PORTATIL	1,537.00
1023	1241-03-0157	RM42663 IMPRESORA LASERJET HP	11,716.00
1024	1241-03-0158	RM42665 COMPUTADORA ACER AX399	13,959.44
1025	1241-03-0159	RM42664 COMPUTADORA ACER AX399	13,959.44
1026	1241-03-0160	RM42666 COMPUTADORA ACER AX399	13,959.44
1027	1241-03-0161	RM42667 MULTIFUNCIONAL	9,140.00
1028	1241-03-0162	RM42668 COMPUTADORA LAPTOP	10,622.93
1029	1241-03-0163	RM42669 COMPUTADORA LAP-TOP	10,622.93
1030	1241-03-0164	RM42670 MULTIFUNCIONAL	9,860.00
1031	1241-03-0165	RM43289 NOTEBOOK HP	12,443.32
1032	1241-03-0166	RM43290 NOTEBOOK HP	12,443.32
1033	1241-03-0167	RM43288 MULTIFUNCIONAL	3,461.44
1034	1241-03-0168	RM43509 MULTIFUNCIONAL HP	3,461.44
1035	1241-03-0169	RM43528 COMPUTADORA ACER	14,568.63
1036	1241-03-0170	RM43527 COMPUTADORA ACER	14,568.63
1037	1241-03-0171	RM43530 IMPRESORA HP LASERJET	10,846.00
1038	1241-03-0172	RM43526 COMPUTADORA ACER	14,568.63
1039	1241-03-0173	RM43525 COMPUTADORA ACER	14,568.63
1040	1241-03-0174	RM43522 LAPTOP DELL INSPIRON	16,878.00
1041	1241-03-0175	RM43529 LAPTOP DELL INSPIRON	14,568.63

	Código	Descripción del Bien	Valor *HISTORICO*
1042	1241-03-0176	RM43524 COMPUTORADORA ACER	14,568.63
1043	1241-03-0177	RM43523 LAPTOP DELL INSPIRON	16,878.00
1044	1241-03-0178	CALCULADORA PRINTAF MD-1422	1,044.63
1045	1241-03-0179	RM43299 IMPRESORA HP LASERJET	7,511.00
1046	1241-03-0180	RM43300 COMPUTADORA PORTATIL DELL	23,605.04
1047	1241-03-0181	RM43540 COMPUTADORA PORTATIL DELL	23,605.04
1048	1241-03-0182	RM43555 COMPUTADORA COMPLETA	14,107.84
1049	1241-03-0183	RM43554 COMPUTADORA COMPLETA	14,107.84
1050	1241-03-0184	RM43556 COMPUTADORA COMPLETA	14,107.84
1051	1241-03-0185	RM43557 COMPUTADORA COMPLETA	14,107.84
1052	1241-03-0186	RM43558 COMPUTADORA COMPLETA	14,107.84
1053	1241-03-0187	RM43559 COMPUTADORA COMPLETA	14,107.84
1054	1241-03-0188	RM43560 COMPUTADORA COMPLETA	14,107.84
1055	1241-03-0189	RM43561 COMPUTADORA COMPLETA	14,107.84
1056	1241-03-0190	RM43562 COMPUTADORA COMPLETA	14,107.84
1057	1241-03-0191	RM43563 COMPUTADORA COMPLETA	14,107.84
1058	1241-03-0192	RM43564 SCANER HO N64350	7,603.59
1059	1241-03-0193	RM43565 IMPRESORA HP COLOR	4,877.92
1060	1241-03-0194	RM43568 COMPUTADORA COMPLETA	32,190.00
1061	1241-03-0195	RM43566 COMPUTADORA COMPLETA	32,190.00
1062	1241-03-0196	RM43618 LAPTOP DELL INSPIRON	21,779.00
1063	1241-03-0197	RM43621 LAPTOP DELL LATITUDE	28,855.00
1064	1241-03-0198	RM43622 LAPTOP DELL LATITUDE	28,855.00
1065	1241-03-0199	RM43635 LAPTOP DELL INSPIRON	19,720.00
1066	1241-03-0200	RM43637 LAPTOP DELL INSPIRON	19,720.00
1067	1241-03-0201	RM43653 LAPTOP DELL INSPIRON	19,720.00
1068	1241-03-0202	RM43687 MULTIFUNCIONAL HP OFFICE	3,850.01
1069	1241-03-0203	RM43686 MULTIFUNCIONAL HP OFFICE	3,839.99
1070	1241-03-0204	RM43695 MULTIFUNCIONAL OFFICEJ	6,380.00
1071	1241-03-0205	RM43688 MONITOR ACER	2,550.00
1072	1241-03-0206	RM43689 MONITOR ACER	2,550.00
1073	1241-03-0207	COMPUTADORA DELL	19,062.00
1074	1241-03-0208	RM43729 LAPTOP DELL PRECIS 750	36,974.26
1075	1241-03-0209	RM43730 LAPTOP DELL PREC 7510	36,974.26
1076	1241-03-0210	RM43731 LAPTOP DELL PREC 7510	36,974.25
1077	1241-03-0211	RM43728 LAPTOP DELL PREC 7710	61,273.17
1078	1241-03-0212	RM43738 LAPTOP DELL PREC 7510	33,715.14
1079	1241-03-0213	RM43734 LAPTOP DELL LATIT E557	17,942.86
1080	1241-03-0214	RM43735 LAPTOP DELL LATIT E557	17,942.85
1081	1241-03-0215	RM43732 LAPTOP DELL LATIT E557	17,942.86
1082	1241-03-0216	RM43724 COMPUTADORA DELL OPT30	13,968.89
1083	1241-03-0217	RM43726 COMPUTADORA DELL OPTIP	13,968.89
1084	1241-03-0218	RM43733 LAPTOP DELL LATIT E557	17,942.86
1085	1241-03-0219	RM43721 LAPTOP DELL PREC 7510	33,715.14
1086	1241-03-0220	RM43725 LAPTOP DELL PREC 7510	33,715.14
1087	1241-03-0221	RM43719 COMPUTADORA DELL OPT70	16,801.65
1088	1241-03-0222	RM43720 COMPUTADORA DELL OPT70	16,801.65
1089	1241-03-0223	RM43744 LAPTOP DELL PREC 7510	33,715.14
1090	1241-03-0224	RM43745 COMPUTADORA DELL OPTIP	16,801.65
1091	1241-03-0225	RM43742 LAPTOP DELL PRECISION	33,715.14
1092	1241-03-0226	RM43743 COMPUTADORA DELL OPTIP	16,801.65
1093	1241-03-0227	RM43737 COMPUTADORA DELL OPTIP	16,801.65
1094	1241-03-0228	RM43739 COMPUTADORA DELL OPTIP	16,801.65
1095	1241-03-0229	RM43722 COMPUTADORA DELL OPTIP	16,801.65
1096	1241-03-0230	RM43723 COMPUTADORA DELL OPTIP	16,801.65
1097	1241-03-0231	RM43746 LAPTOP DELL PRECISION	33,715.14
1098	1241-03-0232	RM43747 COMPUTADORA DELL OPTIP	16,801.65
1099	1241-03-0233	RM43748 COMPUTADORA DELL OPTIP	16,801.65
1100	1241-03-0234	RM43740 COMPUTADORA DELL OPTIP	16,801.65
1101	1241-03-0235	RM43741 LAPTOP DELL PRECISION	33,715.14
1102	1241-03-0236	RM43749 LAPTOP DELL PRECISION	33,715.14
1103	1241-03-0237	RM43736 LAPTOP DELL PRECISION	33,715.14
1104	1241-03-0238	RM43727 COMPUTADORA DELL PRECISION	25,548.23
1105	1241-03-0239	RM43750 MONITOR DELL	2,739.92
1106	1241-03-0240	RM43751 MONITOR DELL	2,739.92
1107	1241-03-0241	RM43567 COMPUTADORA COMPLETA	32,190.00
1108	1241-03-0242	RM43769 DISCO DURO EXTERNO ADATA HM900 6TN	6,032.00
1109	1241-03-0243	RM43780 DISCO DURO 2 TB EXT	2,229.52
1110	1241-09-0003	RM11057 ANTECOMEDOR MOD 1010	6.57
1111	1241-09-0004	RM40959 CILINDRO DE GAS 30 KG	190.00
1112	1241-09-0005	RM12064 CILINDRO DE GAS	1.00
1113	1241-09-0006	RM40808 CILINDRO DE GAS	4.00
1114	1241-09-0007	RM12057 CILINDRO DE GAS 45KGS	1.48
1115	1241-09-0008	RM40958 CILINDRO DE GAS 30KGS	8.91
1116	1241-09-0009	RM40809 CILINDRO DE GAS 30KGS	57.61

	Código	Descripción del Bien	Valor *HISTORICO*
1117	1241-09-0010	RM11122 ESTUFA GAS 4 C/REGULAD	1.00
1118	1241-09-0012	RM11076 FREGADERO 1.05 COMPLET	1.50
1119	1241-09-0013	RM12556 TANQUE ESTACION P/GAS	53.47
1120	1241-09-0014	RM40957 CILINDRO PARA GAS	124.20
1121	1241-09-0015	RM10458 ENMICADORA MINILAM	574.40
1122	1241-09-0016	RM40924 CILINDRO GAS 45 KGS	390.00
1123	1241-09-0017	RM40954 CILINDRO DE GAS 30 KGS	208.00
1124	1241-09-0018	RM40951 CILINDRO DE GAS BUTANO	145.02
1125	1241-09-0019	RM40950CILINDRO P/GAS LIC PROP	281.30
1126	1241-09-0020	RM40893 CILINDRO DE GAS	184.30
1127	1241-09-0021	RM40948 CILINDRO DE GAS 45 KGS	195.01
1128	1241-09-0022	RM12265 CILINDRO DE GAS BUTANO	145.01
1129	1241-09-0023	RM40894 CILINDRO DE GAS	184.30
1130	1241-09-0024	RM40949 CILINDRO DE GAS 45 KGS	194.99
1131	1241-09-0025	RM40946 TANQUE CILINDRICO 1000	1.00
1132	1241-09-0026	RM40945 TANQUE DE 300 LTS	1.41
1133	1241-09-0027	RM40940 TANQUE DE 5000 LTS	1.87
1134	1241-09-0029	RM40941 TANQUES CILIN 6000 LTS	7.80
1135	1241-09-0030	RM40939TANQUES CILIND 10000LTS	11.10
1136	1241-09-0031	RM11650 TANQUE P/VOLTEO 6600LT	7.48
1137	1241-09-0032	RM40999 TANQUE ESTACION 5000LT	11.77
1138	1241-09-0033	RM40937 TANQUE CILIND 8000LTS	90.63
1139	1241-09-0034	RM40935 TANQUES CILIND 80000LT	210.00
1140	1241-09-0035	RM40934 TINACO ASBESTO 500LT	1.58
1141	1241-09-0036	RM40933 TINACO T-2 DE 1200 LTS	1.89
1142	1241-09-0037	RM40931 TINACO HORIZ ASBESTO	3.50
1143	1241-09-0038	RM12790 ESCALERA DE ALUMINIO	775.40
1144	1241-09-0039	RM42199 ESCALERA DE TIJERA	5,114.17
1145	1241-09-0040	RM42403 JUEGO DE ESTANTES	18,431.28
1146	1241-09-0041	RM42402 JGO DETECTORES DE HUMO	12,592.50
1147	1241-09-0042	RM40633 CILINDRO P/GAS DE 4KG	425.50
1148	1241-09-0043	RM40634 CILINDRO GAS DE 45 KG	718.75
1149	1241-09-0044	RM11068 ESTUFA MABE 1522	344.55
1150	1241-09-0045	RM40930 TAMBO DE GAS DE 45 KGS	118.02
1151	1241-09-0046	RM42535 MICROONDAS SHARP NEGO	1,349.00
1152	1241-09-0048	RM12284 TANQUES	150.00
1153	1241-09-0049	RM12072 TANQUES	150.00
1154	1241-09-0050	RM12100 TANQUES	150.00
1155	1241-09-0051	RM12108 TANQUES	150.00
1156	1241-09-0052	RM12113 TANQUES	150.00
1157	1241-09-0053	RM40936 TANQUES	150.00
1158	1241-09-0054	RM40947 TANQUES	150.00
1159	1241-09-0055	RM10849 REFRIGERADOR GRAL ELEC	7.48
1160	1241-09-0056	RM10013 REFRIGERADOR MOD R-50	12.21
1161	1241-09-0057	RM11023 REFRIGERADOR BCO MOD75	70.57
1162	1241-09-0058	RM42190 REFRIGERADOR MABE	4,599.00
1163	1241-09-0059	RM11716 CALENTON MOGUM 1000W	1.00
1164	1241-09-0060	RM41481 CALENTON DE GAS 30KG	642.00
1165	1241-09-0062	RM11704 CALENTON CINSA 10 GLS	959.99
1166	1241-09-0064	RM42317 CALENTON ELECT IUSA	1,678.17
1167	1241-09-0065	RM40952 CILINDRO P/GAS $588	588.80
1168	1241-09-0066	RM43217 CALENTON DE LEÑA	950.00
1169	1241-09-0067	RM43544 ENFRIADOR FRIA Y CALIENTE	1,276.00
1170	1241-09-0068	RM43605 CENICERO CILIN DE PISO	1,566.00
1171	1241-09-0069	RM43606 CENICERO CILIN DE PISO	1,566.00
1172	1241-09-0070	RM43674 CILINDRO DE GAS 4 KGS	620.00
1173	1241-09-0071	RM10926 COOLER	800.00
1174	1241-09-0072	RM44142 APARATO AIRE ACONDICIONADO AS2N6	2,412.00
1175	1241-09-0073	RM11319 AIRE ACOND SJC1214257	2,000.00
1176	1241-09-0074	RM11934 AIRE ACONDIC CARRIER	1,700.00
1177	1241-09-0075	RM41550 EQPO AIRE ACONDICIONADO	68,415.57
1178	1241-09-0076	RM41551 EQPO AIRE ACONDICIONAD	68,415.57
1179	1241-09-0077	RM41553 EQPO AIRE ACONDICIONADO	68,415.57
1180	1241-09-0078	RM41554 EQPO AIRE ACONDICIONADO	68,415.57
1181	1241-09-0079	RM41664 AIRE ACONDICIONADO 1/T	4,399.00
1182	1241-09-0080	RM40630 AIRE ACOND.YORK 2 TON	5,300.00
1183	1241-09-0081	RM40647 AIRE ACONDICIONADO 1 1/	4,400.00
1184	1241-09-0082	RM12441 AIRE ACOND T/MINIS-PLIT	5,850.00
1185	1241-09-0083	RM12438 AIRE ACOND T/MINIS-PLIT	5,850.00
1186	1241-09-0084	RM12437 AIRE ACOND T/MINIS-PLIT	7,100.00
1187	1241-09-0085	RM12436 AIRE ACOND T/MINIS-PLIT	7,100.00
1188	1241-09-0086	RM12439 AIRE ACOND T/MINIS-PLI	10,750.00
1189	1241-09-0087	RM42613 AIRE ACONDIC MINSPLIT	6,000.00
1190	1241-09-0088	RM42616 AIRE ACONDIC MINSPLIT	6,000.00
1191	1241-09-0089	RM42011 MINI SPLIT 1 TON.MIRAGE	5,900.00

	Código	Descripción del Bien	Valor ***HISTORICO***
1192	1241-09-0090	RM42012 MINI SPLIT 2 TON.MIRAGE	8,800.00
1193	1241-09-0091	RM42013 MINI SPLIT 2 TON.MIRAGE	8,800.00
1194	1241-09-0092	RM42090 MULTI SPLIT YORK 2TON	10,400.00
1195	1241-09-0093	RM42091 MULTI SPLIT YORK 2TON	10,400.00
1196	1241-09-0094	RM42290 MINISPLIT 2TON MIRAGE	12,437.25
1197	1241-09-0095	RM42292 MINISPLIT 2TON MIRAGE	12,437.25
1198	1241-09-0096	RM11347 AIRE ACOND MOD AS-186	1,895.00
1199	1241-09-0097	RM11848 AIRE ACOND AS186 WESTI	1,895.00
1200	1241-09-0099	RM10514 REFRIGERACION S=336373	1,550.00
1201	1241-09-0100	RM42574 REFRIG CARRIER 1T S=13	1,859.00
1202	1241-09-0101	RM12249 REFRIG CARRIER 1T S=13	1,859.00
1203	1241-09-0102	RM42267 REFRIG CARRIER 1T S=14	1,859.00
1204	1241-09-0103	RM41689 REFRIG CARR 1.5 T S=20	2,240.70
1205	1241-09-0104	RM41725 REFRIG CARR 1.5T S=209	2,240.70
1206	1241-09-0105	RM42270 REFRIG CARR 1.5T S=229	2,702.70
1207	1241-09-0106	RM41937 REFRIG FRAYVEN RCU3603	802.79
1208	1241-09-0107	RM41479 COOLER 3000 PIES LUJO	6.00
1209	1241-09-0108	RM41936 REFRIGERACION CARRIER	2,399.00
1210	1241-09-0109	RM11431 AIRE ACONDICIONADO	5,250.00
1211	1241-09-0110	RM41673 AIRE ACON SAMSUNG 1TON	3,250.00
1212	1241-09-0112	RM12338 AIRE ACONDICIONADO	4,949.01
1213	1241-09-0113	RM42036 APTO REFRIGERAC 2 TON	5,250.00
1214	1241-09-0114	RM42059 COOLER FRIKKO 4800	4,694.29
1215	1241-09-0115	RM42061 COOLER MCA. FRIKO 3800	4,180.00
1216	1241-09-0116	RM42065 COOLER NORDICO 3600	3,392.98
1217	1241-09-0117	RM42397 COOLER ECONO 2500 S/TR	2,884.99
1218	1241-09-0118	RM42460 MINI SPLIT 1.5 TONS	6,000.00
1219	1241-09-0119	RM43074 MINISPLIT 2 TONELADAS	15,693.13
1220	1241-09-0120	RM43075 MINISPLIT 2 TONELADAS	15,693.13
1221	1241-09-0121	RM43108 MINISPLIT 2 TONS YORK	8,200.00
1222	1241-09-0122	RM43109 MINISPLIT 2 TONS YORK	8,200.00
1223	1241-09-0123	RM43133 AIRE ACONDICIONADO 2TO	8,200.01
1224	1241-09-0124	RM43150 AIRE ACONDIC VENT 1T	2,800.00
1225	1241-09-0125	RM43193 MINISPLIT 2 TONELADAS	7,810.00
1226	1241-09-0126	RM10925 COOLER DE 3000'	635.90
1227	1241-09-0127	RM43216 MINISPLIT 1 TONELADA	7,132.00
1228	1241-09-0128	RM43210 AIRE ACONDICIONADO 1TO	3,960.00
1229	1241-09-0129	RM43264 MINISPLIT MIRAGE 2 TON	8,550.01
1230	1241-09-0130	RM43261 MINISPLIT 1.5TON S/FRI	6,199.99
1231	1241-09-0131	RM43293 REFRIGERAC VENT 2 TONE	6,550.00
1232	1241-09-0132	RM43542 EQUIPO AIRE ACONDICIONADO YORK	23,310.00
1233	1241-09-0133	RM43625 MINISPLIT 2 TON MIRAGE	8,150.00
1234	1241-09-0134	RM43626 MINISPLIT 2 TON MIRAGE	8,150.00
1235	1241-09-0135	RM43657 MINISPLIT 1 TON MIRAGE	4,150.00
1236	1241-09-0136	RM43656 MINISPLIT 1 TON MIRAGE	4,150.00
1237	1241-09-0137	RM43632 MINISPLIT 1.5 TON MIR	6,450.00
1238	1241-09-0138	RM43690 MINISPLIT 1 TON MIRAGE	4,250.00
1239	1241-09-0139	RM43691 MINISPLIT 1.5 TON MIRAGE	6,550.00
1240	1241-09-0140	RM40834 TORRE ESTACION BASE	1,277.41
1241	1241-09-0141	RM20191 JGO ANCLAS PARA RETEN	73.37
1242	1241-09-0142	RM40840 JGO TENSOR P/RETENIDAS	480.24
1243	1241-09-0143	RM40851 TRAMO DE CABLE R68 40M	333.50
1244	1241-09-0144	RM40847 TORRE ESTACION BASE DE	1,277.41
1245	1241-09-0145	RM12078 JGO DE ANCLAS P/RETEN	73.37
1246	1241-09-0146	RM40856 TENSOR P/RETENIDAS	480.24
1247	1241-09-0147	RM40842 ANTENA MAX RADIO M.	700.35
1248	1241-09-0148	RM11369 FTE PODER ASTRON RAMP	500.25
1249	1241-09-0149	RM40846 TORRE P/ESTACION 30M.	1,277.41
1250	1241-09-0150	RM40832 JGO TENSOR P/RETENIDAS	480.24
1251	1241-09-0151	RM44489 MOVIL BASE MOTOROLA	2,010.53
1252	1241-09-0152	RM40878 MASTIL DE 12MTS ALTURA	528.85
1253	1241-09-0153	RM40855 TORRE MET T-30 22 MTS	3,048.90
1254	1241-09-0154	RM40852 ANTENA HUSTLER OMNIDIR	941.52
1255	1241-09-0155	RM11618 RADIO MOVIL MOTOROLA	1,904.28
1256	1241-09-0156	RM44479 RADIO REPETIDOR	6,143.07
1257	1241-09-0157	RM10183 MODULO TWIN INV=10654	638.25
1258	1241-09-0158	RM12521 CTRAL CONMUTD. M.61610	4,070.00
1259	1241-09-0159	RM41905 ANTENA MOTOROL MODP200	143.75
1260	1241-09-0160	RM11300 RADIO BASE MOTOROLA	1,904.28
1261	1241-09-0161	RM41635 TELEFONO T/SECRETARIAL	529.00
1262	1241-09-0162	RM41964 FAXPHONE MCA BROTHER	3,852.50
1263	1241-09-0163	RM40728 TELEFONO ALCATUL SIST	529.00
1264	1241-09-0164	RM11619 ANTENA MAXRAD MHB5800	146.74
1265	1241-09-0165	RM44181 ANTENA MAXRAD MHB5800	146.74
1266	1241-09-0166	RM11474 ANTENA 2 GANANCIA	183.43

	Código	Descripción del Bien	Valor ***HISTORICO***
1267	1241-09-0167	RM11383 ANTENA 2 GANANCIA	183.43
1268	1241-09-0168	RM12803 FAX C/IDENTIF PANASONI	1,437.50
1269	1241-09-0169	RM12035 RADIO Y TELEF GSM	458.85
1270	1241-09-0170	RM12044 RADIO Y TELEF GSM	458.85
1271	1241-09-0171	RM12103 APARATP TELEFONICO	1,437.50
1272	1241-09-0172	RM12483 FAX PANAS KX-FT90	1,469.00
1273	1241-09-0173	RM42515 TELEFONO ALCATEL	189.75
1274	1241-09-0174	RM12211 TELEFONO ALCATEL	189.75
1275	1241-09-0175	RM12212 TELEFONO ALCATEL	189.95
1276	1241-09-0176	RM42031 FAX TERMICO	2,111.40
1277	1241-09-0177	RM42066 FAX TERMICO	2,415.00
1278	1241-09-0178	RM42285 SIST DE TELEFONIA IP	207,976.18
1279	1241-09-0179	RM42205 TELEF IP BASICO S/SWIT	2,502.55
1280	1241-09-0180	RM42207 TELEF BASICO S/SWITCH	2,502.55
1281	1241-09-0181	RM42208 TELEF BASICO S/SWITCH	2,502.55
1282	1241-09-0182	RM42210 TELEF BASICO S/SWITCH	2,502.55
1283	1241-09-0183	RM42211 TELEF BASICO S/SWITCH	2,502.55
1284	1241-09-0184	RM42213 TELEF BASICO C/SWITCH	3,260.61
1285	1241-09-0185	RM42214 TELEF BASICO C/SWITCH	3,260.61
1286	1241-09-0186	RM42215 TELEF BASICO C/SWITCH	3,260.61
1287	1241-09-0187	RM42217 TELEF BASICO C/SWITCH	3,260.61
1288	1241-09-0188	RM42218 TELEF BASICO C/SWITCH	3,260.61
1289	1241-09-0189	RM42219 TELEF BASICO C/SWITCH	3,260.61
1290	1241-09-0190	RM42220 TELEF BASICO C/SWITCH	3,260.61
1291	1241-09-0191	RM42221 TELEF BASICO C/SWITCH	3,260.61
1292	1241-09-0192	RM42222 TELEF BASICO C/SWITCH	3,260.61
1293	1241-09-0193	RM42223 TELEF BASICO C/SWITCH	3,260.61
1294	1241-09-0194	RM42224 TELEF BASICO C/SWITCH	3,260.61
1295	1241-09-0195	RM42225 TELEF BASICO C/SWITCH	3,260.61
1296	1241-09-0196	RM42226 TELEF BASICO C/SWITCH	3,260.61
1297	1241-09-0197	RM42227 TELEF BASICO C/SWITCH	3,260.61
1298	1241-09-0199	RM42229 TELEF BASICO C/SWITCH	3,260.61
1299	1241-09-0200	RM42230 TELEF BASICO C/SWITCH	3,260.61
1300	1241-09-0201	RM42231 TELEF BASICO C/SWITCH	3,260.61
1301	1241-09-0202	RM42232 TELEF BASICO C/SWITCH	3,260.61
1302	1241-09-0203	RM42233 TELEF BASICO C/SWITCH	3,260.61
1303	1241-09-0204	RM42234 TELEF BASICO C/SWITCH	3,260.61
1304	1241-09-0205	RM42235 TELEF BASICO C/SWITCH	3,260.61
1305	1241-09-0206	RM42236 TELEF BASICO C/SWITCH	3,260.61
1306	1241-09-0207	RM42237 TELEF BASICO C/SWITCH	3,260.61
1307	1241-09-0208	RM42238 TELEF BASICO C/SWITCH	3,260.61
1308	1241-09-0209	RM42239 TELEF BASICO C/SWITCH	3,260.61
1309	1241-09-0210	RM42241 TELEF BASICO C/SWITCH	3,260.61
1310	1241-09-0211	RM42242 TELEF BASICO C/SWITCH	3,260.61
1311	1241-09-0212	RM42245 TELEF BASICO C/SWITCH	3,260.61
1312	1241-09-0213	RM42247 TELEF BASICO C/SWITCH	3,260.61
1313	1241-09-0214	RM42248 TELEF BASICO C/SWITCH	3,260.61
1314	1241-09-0215	RM42249 TELEF BASICO C/SWITCH	3,260.61
1315	1241-09-0216	RM42251 TELEF BASICO C/SWITCH	3,260.61
1316	1241-09-0217	RM42252 TELEF BASICO C/SWITCH	3,260.61
1317	1241-09-0218	RM42253 TELEF BASICO C/SWITCH	3,260.61
1318	1241-09-0219	RM42254 TELEF BASICO C/SWITCH	3,260.61
1319	1241-09-0220	RM42255 TELEF BASICO C/SWITCH	3,260.61
1320	1241-09-0221	RM42258 TELEF BASICO C/SWITCH	3,260.61
1321	1241-09-0222	RM42240 TELEF BASICO C/SWITCH	3,260.45
1322	1241-09-0223	RM42204 TELEFONO EJECUTIVO	8,811.13
1323	1241-09-0224	RM42206 TELEFONO EJECUTIVO	8,811.12
1324	1241-09-0225	RM42278 GATEWAY P/ADSL Y WIREL	13,752.83
1325	1241-09-0226	RM42283 GATEWAY P/ADSL Y WIREL	13,752.83
1326	1241-09-0227	RM42275 GATEWAY C/REDUND. Y TR	81,811.75
1327	1241-09-0228	RM42274 SWITCH DE 24 PTOS. C/P	43,201.34
1328	1241-09-0229	RM42259 SWITCH DE 24 PTOS. C/P	43,201.33
1329	1241-09-0230	RM42363 TELEF SECRETARIAL	1,025.42
1330	1241-09-0231	RM42364 TELEF SECRETARIAL	1,025.42
1331	1241-09-0232	RM42365 TELEF SECRETARIAL	1,025.42
1332	1241-09-0233	RM42383 FAX BROTHER	2,909.50
1333	1241-09-0234	RM42072 FAX MODEN SURFER	3,643.20
1334	1241-09-0235	RM12291 SWITCH TRASMISION 24	11,367.43
1335	1241-09-0236	RM12293 SWITCH TRASMISION 24	11,367.43
1336	1241-09-0237	RM12294 SWITCH TRASMISION VOZ	52,251.11
1337	1241-09-0238	RM42404 FAX HP 1040	1,357.00
1338	1241-09-0239	RM43070 RADIO COMUNICACION	1,763.20
1339	1241-09-0240	RM43071 RADIO COMUNICACION	1,763.20
1340	1241-09-0241	RM43072 RADIO COMUNICACION	1,763.20
1341	1241-09-0242	RM43073 RADIO COMUNICACION	1,763.20

	Código	Descripción del Bien	Valor ***HISTORICO***
1342	1241-09-0243	RM43106 RADIO C/ALCANCE 15KM	2,146.00
1343	1241-09-0244	RM43107 RADIO C/ALCANCE 15KM	2,146.00
1344	1241-09-0245	RM43127 RADIO INTERCOMUNICADOR	1,392.00
1345	1241-09-0246	RM43128 RADIO INTERCOMUNICADOR	1,392.00
1346	1241-09-0247	RM43129 RADIO INTERCOMUNICADOR	1,392.00
1347	1241-09-0248	RM43227 RADIO WALKIE TOKIE 8KM	2,018.40
1348	1241-09-0249	RM43228 RADIO WALKIE TOKIE 8KM	2,018.40
1349	1241-09-0250	RM43229 RADIO WALKIE TOKIE 8KM	1,009.20
1350	1241-09-0251	RM43230 RADIO WALKIE TOKIE 8KM	1,009.20
1351	1241-09-0252	RM43268 GPS SIST TRIMBLE JUNO	13,662.72
1352	1241-09-0254	RM42641 RADIO WALKIE TALKIE	1,911.68
1353	1241-09-0255	RM42648 RADIO WALKIE TALKIE	2,818.80
1354	1241-09-0256	RM42655 RADIO PORTATIL	1,740.00
1355	1241-09-0257	RM42656 RADIO PORTATIL	1,740.00
1356	1241-09-0258	RM42673 TELEFONOS DUO MOTOROLA	798.75
1357	1241-09-0259	RM43292 TELEFONO PANASONIC	1,386.20
1358	1241-09-0260	RM43513 ESTACION TOTAL ELECTRICA	125,930.53
1359	1241-09-0261	RM43614 TELEFONO SECRETARIAL	607.60
1360	1241-09-0262	RM43615 TELEFONO SECRETARIAL	607.60
1361	1241-09-0263	RM43616 TELEFONO SECRETARIAL	607.60
1362	1241-09-0264	RM43617 TELEFONO SECRETARIAL	607.60
1363	1241-09-0265	RM43677 NAVEGADOR GPS MAP	4,404.69
1364	1241-09-0266	RM43678 NAVEGADOR GPS ETREX	2,598.79
1365	1241-09-0267	RM43679 NAVEGADOR GPS ETREX	2,598.78
1366	1241-09-0268	RM43709 TELEFONO INALAMBRICO	879.00
1367	1241-09-0269	RM43717 TELEFONO CISCO	1,233.50
1368	1241-09-0270	RM43718 TELEFONO CISCO	1,233.50
1369	1241-09-0271	RM42536 TELEVISION SONY 20"TRI	3,049.99
1370	1241-09-0272	RM10192 TV SONY DE 2027 R.	1,626.40
1371	1241-09-0273	RM42140 VIDEOCASETERA SONY 4C	1,998.99
1372	1241-09-0274	RM12370 PROYECTOR (CAÑON)EPSON	20,000.00
1373	1241-09-0275	RM42398 PROYECTOR INFOCUS WORK	10,846.80
1374	1241-09-0276	RM43547 GRABADORA DIGITAL REC-	1,523.20
1375	1241-09-0277	RM43600 AUDIFONOS MONSTER NTUN	1,590.00
1376	1241-09-0278	RM43601 STAND P/MICROFONO KAPT	190.00
1377	1241-09-0279	RM43602 NON-POWER MIXER	2,839.25
1378	1241-09-0280	RM43603 MULTIPATTERN CONDENSR	1,729.60
1379	1241-09-0281	RM12024 CAMARA DIGITAL SONY	3,013.00
1380	1241-09-0282	RM12740 CAMARA FOTOGRAFICA	747.50
1381	1241-09-0283	RM44598 CAMARA DIG CYBERSHOT	3,035.00
1382	1241-09-0284	RM42067 CAMARA CYBERSHOT	4,692.00
1383	1241-09-0285	RM42100 CAMARA SONY	4,692.00
1384	1241-09-0286	RM42332 CAMARA DIGITAL	3,427.00
1385	1241-09-0287	RM42359 CAMARA DIGITAL	3,427.00
1386	1241-09-0288	RM42412 CAMARA SONY CYBERSHOT	2,472.50
1387	1241-09-0289	RM42455 CAMARA DIGITAL KODAK	2,552.00
1388	1241-09-0290	RM43052 CAMARA DIGITAL SAMSUNG	2,427.88
1389	1241-09-0291	RM43081 CAMARA DIGITAL	3,834.83
1390	1241-09-0292	RM43125 CAMARA DIGITAL SAMSUNG	2,427.88
1391	1241-09-0293	RM43126 CAMARA DIGITAL SAMSUNG	2,427.88
1392	1241-09-0294	RM43211 CAMARA DIGITAL CANON	2,437.16
1393	1241-09-0295	RM43236 CAMARA DIGIT LUMIX	3,810.60
1394	1241-09-0296	RM42619 CAMARA DIGITAL SONY	1,883.55
1395	1241-09-0297	RM42677 CAMARA CANON POWERSHOT	1,610.08
1396	1241-09-0298	RM42654 CAMARA DIGITAL SAMSUNG	2,773.39
1397	1241-09-0299	RM43210 CAMARA FOTOG CANON	2,073.71
1398	1241-09-0300	RM43511 CAMARA FOTOG CANON	2,073.71
1399	1241-09-0301	RM43515 CAMARA FOTOG CANON	2,073.71
1400	1241-09-0302	RM43520 CAMARA POWERSHOT ELPH	2,073.71
1401	1241-09-0303	RM43519 CAMARA POWERSHOT ELPH	2,073.71
1402	1241-09-0304	RM43518 CAMARA POWERSHOT ELPH	2,073.71
1403	1241-09-0305	RM43521 CAMARA POWERSHOT ELPH	2,073.71
1404	1241-09-0306	RM43517 CAMARA POWERSHOT ELPH	2,073.71
1405	1241-09-0308	RM43599 CAMARA LOGITECH C920	1,332.72
1406	1241-09-0309	RM43675 CAMARA NIKON COOLPIX	3,456.80
1407	1241-09-0310	RM43696 CAMARA DIGITAL SONY	3,450.00
1408	1241-09-0311	RM43692 CAMARA CANON	2,908.12
1409	1241-09-0312	RM43693 CAMARA CANON	2,908.12
1410	1241-09-0313	RM43752 DRON DJI INSPIRE C/BAT	54,908.00
1411	1241-09-0314	RM43715 CAMARA GARMIN VIRB	8,966.80
1412	1241-09-0315	RM43716 CAMARA GARMIN VIRB	8,966.80
1413	1241-09-0316	RM43810 MAQUINA DE ESCRIBIR	2,424.40
1414	1241-09-0318	RM43797 NIVEL OPTICO MARCA SPECTRA	12,261.78
1415	1241-09-0319	RM43781 ABANICO PEDESTAL	937.19
1416	1242-03-0046	RM43784 CAMARA DE VIGILANCIA	61,734.04

	Código	Descripción del Bien	Valor ***HISTORICO***
1417	1242-03-0047	RM43783 CAMARA DIGITAL SONY	3,598.32
1418	1242-03-0048	RM43796 CAMARA DIGITAL CANON	2,923.20
1419	1242-03-0049	RM43833 CAMARA DIGITAL CANON POWERSHOT	2,923.20
1420	1244-01-0001	RM11815 PICKUP 1993	51,300.00
1421	1244-01-0002	RM20009 PICK-UP 6 CILINDROS	26,500.00
1422	1244-01-0003	RM41661 PICK UP DODGE RAM CUST	168,400.00
1423	1244-01-0004	RM41660 PICK UP DODGE RAM CUST	168,400.00
1424	1244-01-0005	RM12012 CAMION MCA FORD	168,666.00
1425	1244-01-0006	RM12013 CAMION MCA FORD	168,666.00
1426	1244-01-0007	RM12014 AUTOM FORD IKON	102,021.67
1427	1244-01-0008	RM12401 CAMIONETA FORD PICK UP	161,200.00
1428	1244-01-0009	RM12499 CAMIONETA FORD LOBO4X4	356,000.00
1429	1244-01-0010	RM44075 CAMIONETA FORD T/PICK	154,575.00
1430	1244-01-0011	RM44076 CAMIONETA FORD T/PICK	154,575.00
1431	1244-01-0012	RM12484 CAMIONETA FORD T/PICK	155,000.00
1432	1244-01-0013	RM12486 CAMIONETA FORD T/PICK	155,000.00
1433	1244-01-0014	RM42098 CAMIONETA FORD S/F-250	157,500.00
1434	1244-01-0015	RM42288 CAMIONETA FORD F-250	156,500.00
1435	1244-01-0016	RM42350 CAMIONETA FORD F-250	162,500.00
1436	1244-01-0017	RM42349 CAMIONETA FORD F-250	162,500.00
1437	1244-01-0018	RM42348 CAMIONETA FORD F-250	162,500.00
1438	1244-01-0019	RM42347 CAMIONETA FORD F-250	162,500.00
1439	1244-01-0020	RM42346 CAMIONETA FORD F-250	162,500.00
1440	1244-01-0021	RM42345 CAMIONETA FORD F-250	162,500.00
1441	1244-01-0022	RM42344 CAMIONETA FORD F-250	162,500.00
1442	1244-01-0023	RM42388 CAMIONETA FORD F-250	158,000.00
1443	1244-01-0024	RM42386 CAMIONETA FORD F-250	158,000.00
1444	1244-01-0025	RM41100 PICKUP CUSTOM CHEVROLE	150,000.00
1445	1244-01-0026	RM41102 PICKUP CUSTOM CHEVROLE	150,000.00
1446	1244-01-0027	RM41103 PICKUP CUSTOM CHEVROLE	150,000.00
1447	1244-01-0028	RM41105 PICKUP CUSTOM CHEVROLE	150,000.00
1448	1244-01-0029	RM41165 PICKUP CHEVROLET 2000	162,650.00
1449	1244-01-0030	RM41166 PICKUP CHEVROLET 2000	162,650.00
1450	1244-01-0031	RM41167 PICKUP CHEVROLET 2000	162,650.00
1451	1244-01-0032	RM41168 PICKUP CHEVROLET 2000	162,650.00
1452	1244-01-0033	RM41176 PICKUP CHEVROLET 2000	166,639.60
1453	1244-01-0034	RM41175 PICKUP CUSTOM CHEVROLE	166,639.60
1454	1244-01-0035	RM41174 PICKUP CUSTOM CHEVROLE	166,639.60
1455	1244-01-0036	RM41173 PICKUP CUSTOM CHEVROLE	166,639.60
1456	1244-01-0037	RM41172 PICKUP CUSTOM CHEVROLE	166,639.60
1457	1244-01-0038	RM43078 PICK UP FORD 2010	198,206.00
1458	1244-01-0039	RM43195 NISSAN DOBLE CABINA	190,808.00
1459	1244-01-0040	RM43196 NISSAN DOBLE CABINA	190,808.00
1460	1244-01-0041	RM43199 NISSAN DOBLE CABINA	190,808.00
1461	1244-01-0042	RM43198 NISSAN DOBLE CABINA	190,808.00
1462	1244-01-0043	RM43197 NISSAN DOBLE CABINA	190,808.00
1463	1244-01-0044	RM43226 NISSAN DOBLE CAB 2011	190,808.00
1464	1244-01-0045	RM43225 TSURU GSI 2012	132,482.00
1465	1244-01-0046	RM43539 FORD PICK-UP F-250 200	159,300.00
1466	1244-01-0047	RM43538 FORD PICK-UP F-250 200	159,300.00
1467	1244-01-0048	RM43537 FORD PICK-UP F-250 200	184,200.00
1468	1244-01-0049	RM43536 FORD FOCUS 2005	146,631.19
1469	1244-01-0050	RM43786 OLDSMOBILE ALERO 2002	75,494.00
1470	1244-02-0001	RM20113 CAMION VOLTEO CHEV'93	145.16
1471	1244-02-0002	RM20131 CAMION VOLTEO DIESEL	7,270.66
1472	1244-02-0003	RM20094 CAMION FORD SF600-158	359.00
1473	1244-02-0004	RM20251 CAMION CHEV MOD 1969	65.98
1474	1244-02-0005	RM44484 CHASSIS CHEV MOD 1978	196.12
1475	1244-02-0006	RM20068 CAMION DODGE '88	29,500.00
1476	1244-02-0007	RM45019 TRACTOCAMION WHITE '89	143,750.00
1477	1244-02-0008	RM20198 CAMION REDILAS '92	46,800.00
1478	1244-02-0009	RM20025 CAMION DODGE D350	36,000.00
1479	1244-02-0010	RM12010 CAMION MARCA FORD	366,645.50
1480	1244-02-0011	RM12487 CAMION MARCA FORD F-350	480,131.00
1481	1244-02-0012	RM20072 TONELADA CHASSIS	16,000.00
1482	1244-02-0013	RM20106 TONELADA CHASSIS	22,806.66
1483	1244-02-0014	RM20121 TONELADA CHASSIS	16,000.00
1484	1244-02-0015	RM20030 CAMION DODGE '89	28,000.00
1485	1244-02-0016	RM20073 CAMION DODGE '89	28,000.00
1486	1244-02-0017	RM20011 CHASSIS CHEV. '89	28,500.00
1487	1244-02-0018	RM20122 CHASIS CHEV.'89	28,500.00
1488	1244-02-0019	RM20089 VOLTEO DODGE	20,420.00
1489	1244-02-0020	RM45023 CAMION FANSA	91,000.00
1490	1244-02-0021	RM45042 CAMION FANSA S=1314	103,030.55
1491	1244-02-0022	RM45024 CAMION VOLTEO	95,681.75

	Código	Descripción del Bien	Valor ***HISTORICO***
1492	1244-02-0023	RM45043 CAMION FANSA	84,064.55
1493	1244-02-0024	RM41912 CAMION VOLTEO '92	190,000.00
1494	1244-02-0025	RM45001 CAMION FANSA	84,064.55
1495	1244-02-0026	RM45025 CAMION FANSA	84,064.55
1496	1244-02-0027	RM41144 TRACTOCAMION FREIGHTLI	200,000.00
1497	1244-02-0028	RM41096 CAMION VOLTEO INTNAL.	439,875.00
1498	1244-02-0029	RM41094 CAMION VOLTEO INTNAL.	439,875.00
1499	1244-02-0030	RM41095 CAMION VOLTEO INTNAL.	439,875.00
1500	1244-02-0031	RM41097 CAMION VOLTEO INTNAL.	439,875.00
1501	1244-02-0032	RM41098 CAMION VOLTEO INTNAL.	439,875.00
1502	1244-02-0033	RM41099 CAMION VOLTEO INTNAL.	439,875.00
1503	1244-02-0034	RM41093 CAMION VOLTEO INTNAL.	439,875.00
1504	1244-02-0035	RM41147 CAMION VOLTEO INTNAL.	439,875.00
1505	1244-02-0036	RM41146 CAMION VOLTEO INTNAL.	439,875.00
1506	1244-02-0037	RM41145 CAMION VOLTEO INTNAL.	439,875.00
1507	1244-02-0038	RM44480 PETROLIZ CIMSA MOD MAT	5,014.00
1508	1244-02-0039	RM45003 PETROLIZADOR GUNNISON	85,808.40
1509	1244-02-0040	RM40784 PETROLIZADOR GUNNISON	85,808.40
1510	1244-02-0041	RM20115 CAMION NODRIZA NEPT516	5,000.00
1511	1244-02-0042	RM41847V CAMION VOLTEO NE V316	10,000.00
1512	1244-02-0043	RM42157V CAMION VOLTEO NE V317	10,000.00
1513	1244-02-0044	RM20120 CAMION VOLTEO NE V353	30,000.00
1514	1244-02-0045	RM45044 NODRIZAS NE C411 CIMSA	50,000.00
1515	1244-02-0046	RM45045 NODRIZAS NE C412 CIMSA	50,000.00
1516	1244-02-0047	RM45002 NODRIZAS NE PT508 S.CU	64,000.00
1517	1244-02-0048	RM41621 TRACTOCAMION NE C-402	130,000.00
1518	1244-02-0049	RM43076 CAMION VOLTEO	452,400.00
1519	1244-02-0050	RM43077 CAMION VOLTEO	452,400.00
1520	1244-02-0051	RM43111 DODGE RAM 4000 C/CAJA	281,809.99
1521	1244-02-0052	RM43112 DODGE RAM 4000 C/CAJA	330,797.94
1522	1244-02-0053	RM43113 DODGE RAM 4000 C/CAJA	330,797.94
1523	1244-02-0054	RM43114 DODGE RAM 4000 C/CAJA	330,797.94
1524	1244-02-0055	RM43115 DODGE RAM 4000 C/CAJA	281,809.99
1525	1244-02-0056	RM43116 DODGE RAM 4000 C/CAJA	281,809.99
1526	1244-02-0057	RM43117 DODGE RAM 4000 C/CAJA	281,809.99
1527	1244-02-0058	RM43118 DODGE RAM 4000 C/CAJA	281,809.99
1528	1244-02-0059	RM43119 DODGE RAM 4000 C/CAJA	281,809.99
1529	1244-02-0060	RM43120 DODGE RAM 4000 C/CAJA	281,809.99
1530	1244-02-0061	RM43121 DODGE RAM 4000 C/CAJA	281,809.99
1531	1244-02-0062	RM43122 DODGE RAM 4000 C/CAJA	281,809.99
1532	1244-02-0063	RM43138 CAMION KUZZY PIPA	794,173.12
1533	1246-03-0064	RM41130 TRACTOR CATERPILLAR	519,657.50
1534	1246-03-0065	RM41131 MOTOCONFORMADORA CATER	376,637.50
1535	1246-03-0066	RM41132 TRACTOR CATERPILLAR	510,122.50
1536	1246-03-0067	RM41134 MOTOCONFORMADORA CATER	376,632.50
1537	1246-03-0068	RM41137 MOTOCONFORMADORA CATER	373,772.00
1538	1246-03-0069	RM41138 MOTOCONFORMADORA CATER	376,632.50
1539	1246-03-0070	RM41162 MOTOCONFORMADORA CATER	377,620.00
1540	1246-03-0071	RM41157 RETROEXCAVADORA CASE	252,677.50
1541	1246-03-0072	RM41155 RETROEXCAVADORA CASE	252,677.50
1542	1246-03-0073	RM41154 RETROEXCAVADORA CASE	252,677.50
1543	1246-03-0074	RM41161 RETROEXCAVADORA CASE	252,677.50
1544	1246-03-0075	RM44124 APLANAD HUBER MODT81DH	312.50
1545	1246-03-0076	RM40864 TANQUE CILD 20,000 LTS	11,500.00
1546	1246-03-0077	RM45049 CARGADOR FRONTAL MOD45	1,445.70
1547	1246-03-0078	RM41750 CARGADOR FRONTAL CROSS	7,700.00
1548	1246-03-0079	RM45000 MAQ RECICLADORA CATERP	587,323.63
1549	1246-03-0080	RM20197 CARG FRONTAL 743 BOBCA	79,850.13
1550	1246-03-0081	RM45052 MOTOCONFORMADORA	330,993.43
1551	1246-03-0082	RM20201 TRACTOR JHONDERE	54,500.00
1552	1246-03-0083	RM41997 RETROEXCAVADORA	125,120.00
1553	1246-03-0084	RM45054 COMPACTADOR VIBRATORIO	158,700.00
1554	1246-03-0085	RM45012 COMPACTADOR	147,468.15
1555	1246-03-0086	RM41845V TRAXCAVO NE C715 MICH	60,000.00
1556	1246-03-0087	RM41350V TRAXCAVO NE C716 CATE	150,000.00
1557	1246-03-0088	RM41873V MOTOCONFORMADORA M636	220,000.00
1558	1246-03-0089	RM12059 MOTOCONFORMADORA M639	225,000.00
1559	1246-03-0090	RM12069 MOTOCONFORMADORA NE M6	230,000.00
1560	1246-03-0091	RM41841V MOTOCONFORMADORA M632	235,000.00
1561	1246-03-0092	RM45050 CARGADOR FRONTAL C-721	280,000.00
1562	1246-03-0093	RM41484V MOTOCONFORMADORA M646	280,000.00
1563	1246-03-0094	RM43201 MINICARGADOR 430 CASE	463,826.00
1564	1246-03-0095	RM42657 MOTOCONFORMADORA 120G	376,632.50
1565	1246-03-0096	RM43569 COMPACTADORA TOMAHAWK	31,198.20
1566	1246-03-0097	RM43593 COMPACTADORA TOMAHAWK	31,198.20

	Código	Descripción del Bien	Valor ***HISTORICO***
1567	1246-03-0098	RM43594 COMPACTADORA TOMAHAWK	31,198.20
1568	1246-03-0099	RM43595 COMPACTADORA TOMAHAWK	31,198.20
1569	1246-04-0073	RM43827 MINI SPLIT 2 TON MIRAGE	11,500.00
1570	1246-06-0002	RM42007 GENERADOR 3.0 KW 5.5 H	4,816.26
1571	1246-06-0003	RM42432 GENERADOR 8.5KVA 16HP	12,904.89
1572	1246-06-0004	RM41909 ESTACION TOTAL	63,048.75
1573	1246-06-0005	RM43828 GENERADOR A GASOLINA 240V	21,984.99
1574	1246-09-0001	RM42520 EQPO PARA SOLDADURA	13.41
1575	1246-09-0002	RM20173 TANQUE 80,000 LTS	25,000.00
1576	1246-09-0003	RM41111 REMOLQUE DE DOBLE EJE	32,430.00
1577	1246-09-0004	RM41115 REMOLQUE DE DOBLE EJE	32,430.00
1578	1246-09-0005	RM41116 REMOLQUE DE DOBLE EJE	32,430.00
1579	1246-09-0006	RM41117 REMOLQUE DE DOBLE EJE	32,430.00
1580	1246-09-0007	RM41113 REMOLQUE DE DOBLE EJE	32,430.00
1581	1246-09-0008	RM41107 CAMA BAJA JAHN TRAILER	140,000.00
1582	1246-09-0009	RM41110 CAMA BAJA TETON	240,000.00
1583	1246-09-0010	RM41552 TANQUE REM MCA TYRRSA	180,000.00
1584	1246-09-0011	RM40845 TANQUE CILD. 80,000 LT	23,000.00
1585	1246-09-0012	RM40837 TRANSFDOR 15 KVA MONOF	3,851.71
1586	1246-09-0013	RM12690 ELCTBOMBA 1/2HP 108LTS	573.85
1587	1246-09-0015	RM41920 BOMBA BARNES 8M SY9763	1,832.51
1588	1246-09-0016	RM40245 1 COMPRESOR 1 H.P.	3,499.76
1589	1246-09-0017	RM11825 TANQUES DESECHO 80,000	5,500.00
1590	1246-09-0018	RM11811 MOTOBOMBA 8M-1334325	5,962.12
1591	1246-09-0019	RM12506 CALENTADOR ASF MOD 600	78.01
1592	1246-09-0020	RM12264 MAQ PINTARAYA MO M8628	309.87
1593	1246-09-0022	RM40857 TANQUE DE JALON	14.47
1594	1246-09-0023	RM45013 TAPA METALICA P/RIEGO	11,471.25
1595	1246-09-0024	RM44492 CESVARADORAS FMA	8,500.00
1596	1246-09-0025	RM40876 TANQUE DE DESECHO	5,500.00
1597	1246-09-0026	RM40863 TANQUE DE DESECHO	5,500.00
1598	1246-09-0027	RM40858 TANQUE DE DESECHO	5,500.00
1599	1246-09-0028	RM40255 MAQ P/TAB DE ING PLATA	3,593.75
1600	1246-09-0029	RM11226 MAQ P/TAB DE ING PLATA	3,593.75
1601	1246-09-0030	RM42164 EQ RIEGO AUTOCEBANTE	8,372.48
1602	1246-09-0032	RM11742 PLACA VIBRATORIA	16,094.25
1603	1246-09-0033	RM11783 PLACA VIBRATORIA	16,094.25
1604	1246-09-0034	RM11743 PLACA VIBRATORIA	16,094.25
1605	1246-09-0035	RM12675 CALENTON P/ASF CIMSA-W	1,200.00
1606	1246-09-0036	RM40932 TANQUES P/COMB 2,500LT	1,700.00
1607	1246-09-0037	RM12166 REMOLQUE P/BASURA RE11	5,000.00
1608	1246-09-0038	RM12061 TANQUE P/ASF CAP 8000L	10,000.00
1609	1246-09-0039	RM12062 TANQUE P/ASFALTO 80000	10,000.00
1610	1246-09-0040	RM12066 TANQUE P/ASFALTO 80000	10,000.00
1611	1246-09-0041	RM12278 TANQUE P/ASF 80,000LT	10,000.00
1612	1246-09-0042	RM45063 CALENTON ASF NEC46JC00	14,000.00
1613	1246-09-0043	RM12553 DESBARADORA S/N S/MCA	3,000.00
1614	1246-09-0044	RM44013 PLACA VIBRATORIA P/BAC	15,513.50
1615	1246-09-0045	RM44008 PLACA VIBRATORIA P/BAC	15,513.50
1616	1246-09-0046	RM44001 PLACA VIBRATORIA P/BAC	15,513.50
1617	1246-09-0047	RM44002 PLACA VIBRATORIA P/BAC	15,513.50
1618	1246-09-0048	RM44009 PLACA VIBRATORIA P/BAC	15,513.50
1619	1246-09-0049	RM44010 PLACA VIBRATORIA P/BAC	15,513.50
1620	1246-09-0050	RM44004 PLACA VIBRATORIA P/BAC	15,513.50
1621	1246-09-0051	RM12324 BATANGA CON CASETA	5,500.00
1622	1246-09-0052	RM42193 DESVARADORA LATERAL	108,000.00
1623	1246-09-0053	RM42356 DESVARADORA ROTATIVA	26,800.00
1624	1246-09-0055	RM41319 TANQUE 280 LTS 20X60	2,357.50
1625	1246-09-0056	RM41317 BOMBA SUMERG STAR-RITE	4,500.00
1626	1246-09-0057	RM12557 CAJA	6,806.66
1627	1246-09-0058	RM20091 CAJA	6,806.66
1628	1246-09-0059	RM20159 CAJA	6,806.66
1629	1246-09-0060	RM12067 TAPA PARA RIEGO	800.00
1630	1246-09-0061	RM45017 TAPA PARA RIEGO	800.00
1631	1246-09-0062	RM45018 TAPA PARA RIEGO	800.00
1632	1246-09-0063	RM40361 EQP SOLDAR/CORTAR C350	999.92
1633	1246-09-0064	RM12379 COMPRESOR DE AIRE 1 HP	3,565.00
1634	1246-09-0065	RM12429 COMPRESOR DE AIRE 1 HP	3,565.00
1635	1246-09-0067	RM42387 MOTOBOMBA AUTOCEBANTE	6,350.00
1636	1246-09-0068	RM41019 PODADORA 4HP 2LIN.MTD	3,728.00
1637	1246-09-0070	RM42028 MARCADOR ELECT DE LLAN	4,566.68
1638	1246-09-0072	RM42294 MOTOSIERRA 18 PULG.	2,460.00
1639	1246-09-0073	RM41916 CARGADOR BAT GB-GREY	977.50
1640	1246-09-0074	RM45062 BOMBA JACUZZY S=Y97854	552.00
1641	1246-09-0075	RM20163 CAJA DE VOLTEO DE 3MT3	3,076.25

	Código	Descripción del Bien	Valor ***HISTORICO***
1642	1246-09-0076	RM41610 DESORILLADORA(DESBROZ)	999.00
1643	1246-09-0077	RM20095 CUCHILLA BARRAS	2,800.00
1644	1246-09-0078	RM44493 CUCHILLA BARRAS	2,800.00
1645	1246-09-0080	RM42358 MOTOSIERRA 18 PULG.	3,350.00
1646	1246-09-0081	RM42375 DESBROZADORA 1.6 KW	8,583.00
1647	1246-09-0082	RM42374 DESBROZADORA 1.6 KW	8,583.00
1648	1246-09-0083	RM42399 MOTOSIERRA DE GASOLINA	3,714.50
1649	1246-09-0085	RM42429 HIDROLAVADORA HONDA	7,979.85
1650	1246-09-0086	RM42431 REVOLVEDORA ULTRA MOTO	17,744.62
1651	1246-09-0087	RM42433 REVOLVEDORA ULTRA MOTO	17,744.62
1652	1246-09-0088	RM42434 VIBRADOR ELECTRICO ENA	17,550.80
1653	1246-09-0089	RM42430 BAILARIN EVANS 4HP ROB	40,576.80
1654	1246-09-0090	RM43095 BAILARIN EVANS 4HP ROB	44,196.00
1655	1246-09-0091	RM43096 BAILARIN EVANS 4HP ROB	44,196.00
1656	1246-09-0092	RM43099 DESMALEZADORA STIHL FS	6,496.00
1657	1246-09-0093	RM43100 DESMALEZADORA STIHL FS	6,496.00
1658	1246-09-0094	RM43123 DESMALEZADORA STIHL FS	5,600.00
1659	1246-09-0095	RM43130 DESMALEZADORA STIHL FS	5,600.00
1660	1246-09-0096	RM43131 DESMALEZADORA STIHL FS	5,600.00
1661	1246-09-0097	RM43132 DESMALEZADORA STIHL FS	5,600.00
1662	1246-09-0098	RM12792 PODADORA	3,190.00
1663	1246-09-0099	RM43142 BAILARIN COMPA	41,760.00
1664	1246-09-0100	RM43145 SOLDADORA COMPLETA	4,176.00
1665	1246-09-0101	RM43151 MOTOBOMBA ENDURO	1.00
1666	1246-09-0102	RM43205 MOTOSIERRA STIHL	3,500.00
1667	1246-09-0103	RM43206 MOTOSIERRA STIHL	3,500.00
1668	1246-09-0104	RM43212 MOTOSIERRA MS180	3,700.00
1669	1246-09-0105	RM43213 MOTOSIERRA MS180	3,700.00
1670	1246-09-0106	RM43237 COMPRESOR 2 PISTONES	15,979.00
1671	1246-09-0107	RM43235 MOTOBOMBA 3" 6HP GASOL	4,709.60
1672	1246-09-0108	RM43242 MQNA SOLDADORA 110-220	9,323.20
1673	1246-09-0109	RM43254 MOTOSIERRA STHILL 18"	8,120.00
1674	1246-09-0110	RM43255 MOTOSIERRA STHILL 18"	8,120.00
1675	1246-09-0111	RM43258 PODADORA DE HILO	8,329.26
1676	1246-09-0112	RM43259 MOTOSIERRA 18"	8,120.00
1677	1246-09-0113	RM43260 TAPA P/RIEGO DE SELLO	24,766.00
1678	1246-09-0114	RM43267 REMOLQUE DE DOBLE EJE	24,800.00
1679	1246-09-0115	RM43269 COMPRESOR DE AIRE	15,910.56
1680	1246-09-0116	RM43271 MOTOSIERRA STHILL	9,048.00
1681	1246-09-0117	RM43277 REVOLVEDORA ELECTRICA	7,064.40
1682	1246-09-0118	RM43270 SOLDADORA INFRA	14,152.00
1683	1246-09-0119	RM42625 SIERRA CIRCULAR 71/4	2,900.00
1684	1246-09-0120	RM42626 PISTOLADE IMPACTO 1/2	3,773.48
1685	1246-09-0121	RM42629 COMPRESOR DE AIRE	3,199.83
1686	1246-09-0122	RM42630 PISTOLA DE IMPACTO	3,261.92
1687	1246-09-0123	RM42642 MOTOSIERRA STHILL 14	5,173.60
1688	1246-09-0124	RM42643 MOTOSIERRA STHILL 14	5,173.60
1689	1246-09-0125	RM42644 MOTOSIERRA STHILL 14	5,173.60
1690	1246-09-0126	RM42645 MOTOSIERRA STHILL 14	5,173.60
1691	1246-09-0128	RM42647 PISTOLA DE IMPACTO 1/2	4,198.04
1692	1246-09-0129	RM42659 CARGADOR DE BATERIAS	3,137.80
1693	1246-09-0130	RM42660 HIDROLAVADORA ELECTR	1,786.40
1694	1246-09-0131	RM42678 REVOLVEDORA R-100V	28,475.68
1695	1246-09-0132	RM42676 MOTOSIERRA 18 STHILL	8,259.20
1696	1246-09-0133	RM43286 PODADORA	22,040.00
1697	1246-09-0134	RM43287 PODADORA	22,040.00
1698	1246-09-0135	RM43294 MOTOSIERRA STHIL 14"	6,223.40
1699	1246-09-0136	RM43295 MOTOSIERRA STHIL 14"	6,223.40
1700	1246-09-0137	RM43296 MOTOSIERRA STHIL 14"	6,223.40
1701	1246-09-0139	RM43508 MOTOSIERRA 38CC	4,557.35
1702	1246-09-0141	RM41276 GATO HIDRAULICO 8TNLS	671.60
1703	1246-09-0142	RM40867 GATO HIDRAULICO 12TLS	498.47
1704	1246-09-0143	RM44101 GATO HIDRAULICO 30TLS	517.50
1705	1246-09-0144	RM41220 GTS HIDRAULICOS $187.	187.45
1706	1246-09-0145	RM45071 JACK	1.00
1707	1246-09-0146	RM11654 TECLE 3 TONLS	1.99
1708	1246-09-0147	RM12421 LIJADORA DE BANDA	3,155.60
1709	1246-09-0148	RM40047 CARRETILLA HONDA	539.32
1710	1246-09-0149	RM11389 CORTADORA MOD U-212 ST	3.90
1711	1246-09-0150	RM41843 ESMERIL ELECTRICO 1/3	0.00
1712	1246-09-0151	RM41761 ESMERIL ELECTRICO 1/2	4.75
1713	1246-09-0152	RM40869 ESMERIL ELECTRICO 1/3	50.71
1714	1246-09-0153	RM20174 LOCALIZADOR 958871	1,530.38
1715	1246-09-0154	RM20175 PLATE 958864	2,782.50
1716	1246-09-0155	RM20176 TUERCA 958885858	1,108.65

	Código	Descripción del Bien	Valor ***HISTORICO***
1717	1246-09-0156	RM20177 SPOOL A 958843	2,015.39
1718	1246-09-0157	RM41357 ESMERIL PARAMOUNT BCO	1,262.70
1719	1246-09-0158	RM41768 MARTILLO ELECTRICO	6,062.56
1720	1246-09-0159	RM40755 ESMERIL BANCO 8"ELECT	1,104.00
1721	1246-09-0160	RM40064 TORNILLO DE BANCO	1.00
1722	1246-09-0161	RM41358 TORNILLO DE BANCO #4	46.00
1723	1246-09-0162	RM10815 PRENSA HIDRAULICA	14,067.37
1724	1246-09-0163	RM11652 TORNILLO MEC 8"DE BCO	363.75
1725	1246-09-0164	RM40256 ESMERIL ELECT DE 1/2	482.09
1726	1246-09-0165	RM11718 ESMERIL ELECT M=8270A	1,355.09
1727	1246-09-0166	RM43084 GATO HIDRAULICO 15 TON	859.65
1728	1246-09-0167	RM43144 CORTADORA DE METALES	2,088.00
1729	1246-09-0171	RM43221 GATO HIDRAULICO 20TONE	1,152.17
1730	1246-09-0172	RM43222 GATO HIDRAULICO 20 TON	1,152.17
1731	1246-09-0173	RM43232 GATO HIDRAULICO 8 TONE	614.80
1732	1246-09-0174	RM43239 TALADRO DE 1/2	1,706.36
1733	1246-09-0176	RM43247 ESMERILADORA ANGULAR	3,426.64
1734	1246-09-0177	RM43249 CORTADORA DE METAL	2,607.68
1735	1246-09-0178	RM43248 ROTOMARTILLO DE 1 ""	2,862.88
1736	1246-09-0179	RM43251 ROTOMARTILLO ROMPEDOR	34,998.82
1737	1246-09-0180	RM43253 TALADRO DE BATERIA REC	6,786.00
1738	1246-09-0181	RM43265 GATO HIDRAULICO 30 TON	8,050.40
1739	1246-09-0182	RM42618 GATO PATIN C/RUED 3 TO	675.12
1740	1246-09-0183	RM42653 TALADRO IND MAKITA 1/2	3,581.50
1741	1246-09-0184	RM43541 REVOLVEDORA P/CONCRETO	37,453.50
1742	1246-09-0185	MOTOSIERRA STIHL 16"	4,750.20
1743	1246-09-0186	MOTOSIERRA STIHL 16"	4,750.20
1744	1246-09-0187	RM43571 CALAFATEADORA CRAFCO	42,572.00
1745	1246-09-0188	RM43578 CALAFATEADORA CRAFCO	42,572.00
1746	1246-09-0189	RM43579 CALAFATEADORA CRAFCO	42,572.00
1747	1246-09-0190	RM43580 CALAFATEADORA CRAFCO	42,572.00
1748	1246-09-0191	RM43581 CALAFATEADORA CRAFCO	42,572.00
1749	1246-09-0192	RM43582 CALAFATEADORA CRAFCO	42,572.00
1750	1246-09-0193	RM43583 CALAFATEADORA CRAFCO	42,572.00
1751	1246-09-0194	RM43584 CALAFATEADORA CRAFCO	42,572.00
1752	1246-09-0195	RM43572 COMPRESOR MCA EVANS	28,536.00
1753	1246-09-0196	RM43575 COMPRESOR MCA EVANS	28,536.00
1754	1246-09-0197	RM43576 COMPRESOR MCA EVANS	28,536.00
1755	1246-09-0198	RM43585 COMPRESOR MCA EVANS	28,536.00
1756	1246-09-0199	RM43586 COMPRESOR MCA EVANS	28,536.00
1757	1246-09-0200	RM43570 BAILARINA MCA TOMAHAWK	43,824.80
1758	1246-09-0201	RM43577 BAILARINA MCA TOMAHAWK	43,824.80
1759	1246-09-0202	RM43590 BAILARINA MCA TOMAHAWK	43,824.80
1760	1246-09-0203	RM43591 BAILARINA MCA TOMAHAWK	43,824.80
1761	1246-09-0204	RM43592 BAILARINA MCA TOMAHAWK	43,824.80
1762	1246-09-0205	RM43609 MOTOSIERRA MS250 STHIL	6,685.00
1763	1246-09-0206	RM43610 MOTOSIERRA MS250 STIHL	6,685.00
1764	1246-09-0207	RM43611 MOTOSIERRA MS361 STHIL	8,780.00
1765	1246-09-0208	RM4360 COMPRESOR P/AIRE EVANS	28,536.00
1766	1246-09-0209	RM43628 CARGADOR INDUST P/BATE	3,435.02
1767	1246-09-0210	RM43631 COMPRESOR P/AIRE EVANS	28,536.00
1768	1246-09-0211	RM43629 COMPRESOR P/AIRE EVANS	28,536.00
1769	1246-09-0212	RM43654 COMPRESOR GASOL HONDA	33,872.00
1770	1246-09-0213	RM43655 HIDROLAVADORA EVANS	20,068.00
1771	1246-09-0214	RM43668 YUNQUE DE HIERRO ALTA	5,046.00
1772	1246-09-0215	RM43681 HIDROLAVADORA ELECTRICA	5,775.00
1773	1246-09-0216	RM43682 PODADORA GASOLINA 4HP	7,012.50
1774	1246-09-0217	RM3711 BASE PERFORADORA CHICA	54,317.00
1775	1246-09-0218	RM43766 HIDROLIMPIADORA BLUE CLEAN	2,999.99
1776	1246-09-0219	RM43573 CORTADORA MCA M-POWER	37,421.60
1777	1246-09-0220	RM43574 CORTADORA MCA M-POWER	37,421.60
1778	1246-09-0221	RM43587 CORTADORA MCA TOMAHAWK	43,732.00
1779	1246-09-0222	RM43588 CORTADORA MCA TOMAHAWK	43,732.00
1780	1246-09-0223	RM43589 CORTADORA MCA TOMAHAWK	43,732.00
1781	1246-09-0224	RM43596 CORTADORA MCA TOMAHAWK	43,732.00
1782	1246-09-0225	RM43597 CORTADORA MCA POWER	37,421.60
1783	1246-09-0226	RM43598 CORTADORA MCA TOMAHAWK	43,732.00
1784	1246-09-0227	RM43627 TALADRO D 3/4"	4,292.58
1785	1246-09-0228	RM43676 GATO DE BOTELLA 20TON	1,117.00
1786	1246-09-0229	RM 43798 GATO HIDRAULICO 12 TONS	1,158.29
1787	1246-09-0230	RM 43799 GATO HIDRAULICO 12 TONS	1,158.29
1788	1246-09-0231	RM 43800 GATO HIDRAULICO 5 TONS	821.70
1789	1246-09-0232	RM 43801 GATO HIDRAULICO 5 TONS	821.70
1790	1246-09-0233	RM 43802 GATO HIDRAULICO 5 TONS	821.70
1791	1246-09-0234	RM43808 MOTOSIERRA DE 16"	6,270.99

	Código	Descripción del Bien	Valor ***HISTORICO***
1792	1246-09-0235	RM43809 MOTOSIERRA DE 16"	6,271.00
1793	1246-09-0236	RM43826 TORQUIMETRO DE 150 LBS	1,574.10
1794	1246-09-0237	RM43825 PISTOLA DE IMPACTO 1/2	2,871.00
1795	1246-09-0238	RM43824 CAMILLA METALICA DESLIZANTE PARA ME	1,435.50
1796	1246-10-0001	RM45083 ESTADAL	90.04
1797	1246-10-0002	RM42539 NIVEL DE MANO EN ESTUC	1.00
1798	1246-10-0004	RM40173 PENETROMETRO UNIVER.$1	10,620.72
1799	1246-10-0005	RM40286 VIGA BENKELMAN C/MICRO	13,507.56
1800	1246-10-0007	RM41903 BALANZA 400/400GM	7,128.00
1801	1246-10-0008	RM41896 VISCOSIMETRO SAYBOLT	20,421.50
1802	1246-10-0009	RM40975 PRENSA 120TNS P/CILIND	1,870.17
1803	1246-10-0010	RM10125 COPA CASA GRANDE ELECT	1,174.15
1804	1246-10-0011	RM40980 COPA CASA GRANDE	413.77
1805	1246-10-0012	RM40012 PRENSA MARSHALL EQUIPA	1,009.47
1806	1246-10-0013	RM12104 PRENSA PORTER 50	70,774.45
1807	1246-10-0014	RM41212 BALANZA PRECISI OAHAUS	1.00
1808	1246-10-0015	RM40179 BALANZA 20 KGS DAHUS	3.95
1809	1246-10-0016	RM12155 EQPO PROCTOR COMPLETO	12.00
1810	1246-10-0017	RM40170 EQ. DE ADHERENCIA COMP	4.68
1811	1246-10-0019	RM41902 PENETROMET UNIV C/RELO	4.93
1812	1246-10-0021	RM41206 PRENSA MOD CT-710	25.37
1813	1246-10-0022	RM41029 VERMER DIGITAL	4,025.00
1814	1246-10-0023	RM40644 BASCULA 2560 GRS CONCH	2,185.00
1815	1246-10-0024	RM40997 COPA CASA GDE ELECT	1,109.75
1816	1246-10-0025	RM12277 ESTADAL TELESCOPICO 4M	575.00
1817	1246-10-0026	RM12756 ESTADAL TELESCOPICO 4M	575.00
1818	1246-10-0027	RM12811 ROTAREX MECANICO	25,472.50
1819	1246-10-0028	RM12813 COPA CASAGRANDE	2,472.50
1820	1246-10-0029	RM12000 EQUIPO P/EQUIVALENTE D	3,605.25
1821	1246-10-0030	RM12001 BASCULA DE PLATAF NUEV	2,530.00
1822	1246-10-0031	RM12002 BASCULA DE 2,610 GRS	2,760.00
1823	1246-10-0032	RM12810 ESTUFA 2 QUEM C/TANQUE	1,414.50
1824	1246-10-0033	RM12008 BASCULA DE 2KGS	2,185.00
1825	1246-10-0035	RM12023 TERMOAGITADOR M.	8,173.91
1826	1246-10-0036	RM12031 VISCO SIMETRICO	18,911.75
1827	1246-10-0037	RM12047 TERMOMETRO DIGITAL	4,398.75
1828	1246-10-0038	RM12075 BALANZA DIGITAL	37,274.95
1829	1246-10-0040	RM12226 PRENSA	150.00
1830	1246-10-0042	RM12406 BASCULA DIGITAL	2,927.85
1831	1246-10-0043	RM12403 PRENSA DE 50 TONELADAS	51,175.00
1832	1246-10-0044	RM12404 PRENSA MECANICA 3 TONE	35,489.00
1833	1246-10-0045	RM12407 BAÑO MARIA P/ASFALTOS	18,336.75
1834	1246-10-0046	RM12408 EQPO DESTILACION P/ASF	15,180.00
1835	1246-10-0047	RM12409 BASCULA OKEN 120 KGR	2,185.00
1836	1246-10-0048	RM12411 BASCULA OHAUS 2619 GRS	2,195.35
1837	1246-10-0049	RM12412 BASCULA OHAUS 2619 GRS	2,195.35
1838	1246-10-0050	RM12413 BASCULA OHAUS 2610 GRS	2,002.15
1839	1246-10-0051	RM12405 PLACA DE CALENTAMIENTO	19,278.60
1840	1246-10-0052	RM12456 DENSIMETRO C/MONITOR	94,724.35
1841	1246-10-0053	RM12457 DENSIMETRO C/MONITOR	94,724.35
1842	1246-10-0054	RM44092 EQUIPO MARSHALL	5,727.00
1843	1246-10-0055	RM44093 EQUIPO MARSHALL	5,727.00
1844	1246-10-0056	RM44094 EQUIPO MARSHALL	5,727.00
1845	1246-10-0057	RM42025 CONTROLADOR APAG ELECT	1,725.00
1846	1246-10-0058	RM42026 CONTROLADOR APAG ELECT	1,725.00
1847	1246-10-0059	RM42027 CONTROLADOR APAG ELECT	1,725.00
1848	1246-10-0060	RM42034 VERNIER DIGITAL MITUTO	1,536.07
1849	1246-10-0061	RM42035 PRENSA PARA PRUEBA MAR	67,275.00
1850	1246-10-0062	RM42175 HORNO DE SECADO MCA FE	51,750.00
1851	1246-10-0063	RM42176 EQPO P/PUNTO DE IGNICI	26,335.00
1852	1246-10-0064	RM42185 PRENSA P/PRUEBA MARSHA	67,275.00
1853	1246-10-0065	RM42188 PRENSA P/PBA DE COMPRE	143,750.00
1854	1246-10-0067	RM42340 EQUIPO EQUIV. ARENA	4,329.28
1855	1246-10-0068	RM42361 ROTAREX ELECTRICO	13,692.36
1856	1246-10-0069	RM42368 BALANZA 2.16 Grms	2,535.75
1857	1246-10-0070	RM42376 HORNO ELECTRIO 50x40X	11,414.82
1858	1246-10-0071	RM42377 BALANZA 2,160 Grs	2,383.26
1859	1246-10-0072	RM42378 BALANZA 2.160 Grs	2,383.26
1860	1246-10-0073	RM42391 OLLA P/FUNDIR AZUFRE	5,382.00
1861	1246-10-0074	RM42392 BALANZA DE 2,610 GR	3,139.50
1862	1246-10-0075	RM42393 BALANZA DE 2,610 GR	3,139.50
1863	1246-10-0076	RM42394 BASCULA 10 KG C/CUCHAR	1,039.88
1864	1246-10-0077	RM42395 BASCULA 10 KG C/CUCHAR	1,039.89
1865	1246-10-0078	RM42396 BASCULA 10 KG C/CUCHAR	2,194.90
1866	1246-10-0079	RM41778 MAQ EXTRACTOR S7393194	14,857.26

	Código	Descripción del Bien	Valor ***HISTORICO***
1867	1246-10-0080	RM40973 HORNO	300.00
1868	1246-10-0081	RM12283 HORNO	300.00
1869	1246-10-0082	RM41331 BASCULA 10KG P/COMPACT	1,092.50
1870	1246-10-0083	RM41501 BASCULA 10KG P/COMPACT	1,092.50
1871	1246-10-0084	RM40188 MAQ DE ABRASION ANGELE	10,462.70
1872	1246-10-0085	RM40759 PRENSA HID 20 TON M=PH	1,973.40
1873	1246-10-0086	RM40984 PRENSA	2.00
1874	1246-10-0087	RM40280 PRENSA METALICA 2 VEL	4,025.00
1875	1246-10-0088	RM42428 AGITADOR ELECTR P/AREN	21,965.00
1876	1246-10-0089	RM12478 EXTRACTOR DE AIRE	4,094.00
1877	1246-10-0090	RM12479 EXTRACTOR DE AIRE	5,372.15
1878	1246-10-0091	RM41682 TRANSITO K&E P-132453	6.25
1879	1246-10-0092	RM41369 TEODOLITO REPETIDOR	5,000.00
1880	1246-10-0093	RM12755 ESTADAL DE 4 METROS	232.02
1881	1246-10-0094	RM44475 TRIPIE MADERA	1,176.45
1882	1246-10-0095	RM44474 NIVEL AUT WILD M. NA20	2,584.51
1883	1246-10-0096	RM11088 NIVEL AUT WILD NA20 S=	2,584.51
1884	1246-10-0098	RM12083 NIVEL AUT WILD NA20	2,584.51
1885	1246-10-0099	RM12615 TRANSITO LIVIANO	18,283.34
1886	1246-10-0100	RM12616 NIVEL AUTOMATICO	6,703.88
1887	1246-10-0101	RM11801 TRANSITO LUFT	2,678.35
1888	1246-10-0102	RM11821 TRANSITO LUFT	2,678.35
1889	1246-10-0106	RM42058 TRANSITO ELECTRON.	23,000.00
1890	1246-10-0108	RM42038 NIVEL MCA. SOKKIA C-32	5,520.00
1891	1246-10-0109	RM42039 NIVEL MCA. SOKKIA C-32	5,520.00
1892	1246-10-0110	RM41917 APLOMAR CON PRISMA	2,815.20
1893	1246-10-0111	RM41911 BASTON	600.00
1894	1246-10-0112	RM41918 BASTON	600.00
1895	1246-10-0113	RM42628 BASCULA 10KG C/CUCHARO	1,198.37
1896	1246-10-0117	RM43284 BALIZA DE FIBRA CARBON	4,930.00
1897	1246-10-0118	RM43291 PRISMA SENCILLO	3,330.36
1898	1246-10-0119	RM43548 TERMOMETRO INFRAR DIGITAL	1,914.00
1899	1246-10-0120	RM43549 TERMOMETRO INFRAR DIGITAL	1,914.00
1900	1246-10-0121	RM43607 HORNO ELECTRICO	28,961.06
1901	1246-10-0122	RM43608 HORNO ELECTRICO	28,961.06
1902	1246-10-0123	RM43633 BRUJULA CONVEN BOLSILL	9,526.50
1903	1246-10-0124	RM43634 BRUJULA ESTRUT BRUNTOL	9,526.50
1904	1246-10-0125	EQPO OXIACETILENO COMPLETO	6,577.20
1905	1246-10-0126	RM43684 TERMOMETRO INFRARR DIG	3,074.00
1906	1246-10-0127	RM43685 TERMOMETRO INFRARR DIG	3,074.00
1907	1246-10-0128	RM43706 MULTIAMPERIMETRO	4,756.00
1908	1246-10-0129	RM43708 CARRO PORTACILINDRO	3,435.29
1909	1246-10-0130	RM43710 EQUIPO EQUIV DE ARENA	6,958.84
1910	1246-10-0131	RM43764 EXTRACTOR CENTRIFUGO	53,018.50
1911	1246-10-0132	RM43765 EQUIPO DETECTOR RADIACIONES	16,631.44
		SUMA BIENES MUEBLES	**40,113,393.20**

	BIENES INMUEBLES		
1	1231-00001-1	HERMOSILLO VALOR HISTORICO	1,845,920.00
2	1231-00001-2	HERMOSILLO ACTUALIZACION	7,409,777.15
3	1231-00002-1	CABORCA VALOR HISTORICO	112,000.00
4	1231-00002-2	CABORCA ACTUALIZACION	449,583.43
5	1231-00003-1	BACOB. 10,660 VALOR HISTORICO	85,280.00
6	1231-00003-2	BACOB. 10,660 ACTUALIZACION	342,325.65
7	1231-00004-1	TESOPACO 672 VALOR HISTORICO	43,680.00
8	1231-00004-2	TESOPACO 672 ACTUALIZACION	175,337.54
9	1231-00005-1	ATIL 8,460 VALOR HISTORICO	46,530.00
10	1231-00005-2	ATIL 8,460 ACTUALIZACION	186,777.82
11	1231-00006-1	NAVOJ. 1,291.5 VALOR HISTORICO	77,490.00
12	1231-00006-2	NAVOJ. 1,291.50 ACTUALIZACION	311,055.53
13	1231-00007-1	BACOACHI 1,866 VALOR HISTORICO	74,640.00
14	1231-00007-2	BACOACHI 1,866 ACTUALIZACION	299,615.24
15	1231-00008-1	CD OBREG. 700 VALOR HISTORICO	21,000.00
16	1231-00008-2	CD OBREGON 700 ACTUALIZACION	84,296.90
17	1231-00009-1	ATIL 1,680 VALOR HISTORICO	1.00
18	1231-00009-2	ATIL 1,680 ACTUALIZACION	4.03
19	1231-00010-1	SAN LUIS 1,800 VALOR HISTORICO	1.00
20	1233-00001-1	ATIL VALOR HISTORICO	68,040.00
21	1233-00001-2	ATIL ACTUALIZACION	177,891.80
22	1233-00002-1	OFICINAS CENTRALES VALOR HISTORICO	2,087,950.00
23	1233-00002-2	OFICINAS CENTRALES ACTUALIZACION	5,458,959.47
24	1233-00002-3	OFICINAS CENTRALES REMODELACION	682,428.88

	Código	Descripción del Bien	Valor ***HISTORICO***
25	1233-00003-1	BACOBAMPO VALOR HISTORICO	259,930.00
26	1233-00003-2	BACOBAMPO ACTUALIZACION	679,588.25
27	1233-00004-1	CD OBREGON VALOR HISTORICO	199,780.00
28	1233-00004-2	CD OBREGON ACTUALIZACION	522,326.93
29	1233-00005-1	BACOACHI VALOR HISTORICO	172,600.00
30	1233-00005-2	BACOACHI ACTUALIZACION	451,265.08
31	1233-00006-1	TESOPACO VALOR HISTORICO	86,000.00
32	1233-00006-2	TESOPACO ACTUALIZACION	224,847.02
33	1233-00007-1	CABORCA VALOR HISTORICO	141,300.00
34	1233-00007-2	CABORCA ACTUALIZACION	369,429.00
35	1233-00008-1	NAVOJOA VALOR HISTORICO	378,261.40
36	1233-00008-2	NAVOJOA ACTUALIZACION	491.74
37	1233-00009-1	SAN LUIS 263.3 VALOR HISTORICO	1.00
		SUMA BIENES INMUEBLES	**23,526,405.86**
		SUMATORIA	**63,639,799.06**

"Bajo protesta de decir verdad declaramos que los Estados Financieros y sus Notas son razonablemente correctos y son responsabilidad del emisor"

LIC. GERARDO FELIX HERNAN
DIRECTOR DE ADMINISTRACI

ING. ALFREDO MARTINEZ OLIVAS
DIRECTOR GENERAL

Sistema Estatal de Evaluación

ETCA-IV-05

Relación de esquemas bursátiles y de coberturas financieras

JUNTA DE CAMINOS DEL ESTADO DE SONORA

Del 01 de Enero al 30 de Junio de 2017

(pesos)

TRIMESTRE: SEGUNDO 2017

Identificacion del Instrumento	Colocación	Interés Ganados	Valor Actual
	A	B	C=A+B
1			
2			
3			
4			
5			
6			
7			
8			
9			
10			
Total	0.00	0.00	0.00
Otros Instrumentos de Bursatilización			
1			
2			
3			
4			
5			
6			
7			
8			
9			
10			
Total Otros Instrumentos	0.00	0.00	0.00
TOTAL	0.00	0.00	0.00

Bajo protesta de decir verdad declaramos que los Estados Financieros y sus Notas, son razonablemente correctos y son responsabilidad del emisor

Nada que informar en este apartado

LIC. GERARDO FELIX HERNANDEZ
DIRECTOR DE ADMINISTRACION

ING. ALFREDO MARTINEZ OLIVAS
DIRECTOR GENERAL

ANEXO

Sistema Estatal de Evaluación
JUNTA DE CAMINOS DEL ESTADO DE SONORA
ANALISIS DE LAS VARIACIONES PROGRAMÁTICO-PRESUPUESTAL

TRIMESTRE: SEGUNDO 2017

En el marco de las disposiciones contenidas en la Ley de Presupuesto de Egresos y Gasto Público Estatal, la Ley General de Contabilidad Gubernamental, la Ley de Disciplina Financiera de las Entidades Federativas y Municipios y en apego a la Guía para la elaboración de los Informes Trimestrales para el ejercicio 2017 emitida por la Subsecretaria del Desarrollo se describe lo siguiente:

1. **JUSTIFICACION DE LAS MODIFICACIONES AL PRESUPUESTO ORIGINAL: variaciones presupuestales manifestadas en partidas del gasto según formato ETCA-II-13 denominado "Estado Analítico del Ejercicio Presupuesto de Egresos Por Partida del Gasto" del 01 de enero al 30 de junio del 2017:**

CAPITULO 1000 SERVICIOS PERSONALES

11306 Riesgo Laboral. - Se realizó una modificación presupuestal, en virtud del registro del plan de remuneración total (PRT) implementado, ya que la Presupuestación original se realizó por concepto del gasto, con una variación de $1,228,956.00

11302 Sueldo diferencial por zona - Se realizó una modificación presupuestal, en virtud del registro del plan de remuneración total (PRT) implementado, ya que la Presupuestación original se realizó por concepto del gasto, con una variación de $30,729.00.

11306 Riesgo Laboral - Se realizó una modificación presupuestal, en virtud del registro del plan de remuneración total (PRT) implementado, ya que la Presupuestación original se realizó por concepto del gasto, con una variación de $-3,983,278.00

11307 Ayuda para habitación - Se realizó una modificación presupuestal, en virtud del registro del plan de remuneración total (PRT) implementado, ya que la Presupuestación original se realizó por concepto del gasto, con una variación de $-1,128,208.00

11310 Ayuda para energía eléctrica. - Se realizó una modificación presupuestal, en virtud del registro del plan de remuneración total (PRT) implementado, ya que la Presupuestación original se realizó por concepto del gasto, con una variación de $19,302.00

12201 Sueldo base al personal eventual.- Se realizó una ampliación presupuestal derivado para la supervisión de los trabajos con cargo a los gastos indirectos de las obras contratadas con cargo a la Aportación Estatal al Convenio de Coordinación suscrito con el Gobierno Federal para realizar acciones conforme al FONDEN según oficio No. SH-ED-16-025 y de las obras autorizadas con recursos del FONDO MINERO autorizadas en el ejercicio anterior, para concluir su ejecución en el presente ejercicio fiscal, con una variación de $618,469.00

13101 Prima por años de servicio efectivos prestados - Se realizó una modificación presupuestal, en virtud de que en la programación original se consideró el cálculo según plantilla al 31 de diciembre de 2016, y durante el presente ejercicio fiscal se autorizó Convenio de Prestaciones Económicas al personal, ajustándose el presupuesto por un importe de $27,000.00

13202.- Aguinaldo o gratificación de fin de año.- Se realizó una ampliación presupuestal derivado para la supervisión de los trabajos con cargo a los gastos indirectos de las obras contratadas con cargo a la Aportación Estatal al Convenio de Coordinación suscrito con el Gobierno Federal para realizar acciones conforme al FONDEN según oficio No. SH-ED-16-025 y de las obras autorizadas con recursos del FONDO MINERO autorizadas en el ejercicio anterior, para concluir su ejecución en el presente ejercicio fiscal; derivados de los contratos de personal eventual realizados principalmente, con una variación de $90,255.00

13301 Remuneraciones por horas extraordinarias. - Se realizó una reducción presupuestal en virtud de que se realizaron ajustes a lo programado correspondiente al PROGRAMA EMERGENTE DE SEMANAN SANTA; derivados de los contratos de personal eventual realizados con una variación de $-61,440.00

14101 Aportaciones al ISSSTE.- Se realizó una disminución presupuestal en esta partida, por la reasignación a otras partidas del gasto principalmente a la partida 14109 Aportaciones por servicio médico ISSSTESON por haberse considerado en la programación original de manera incorrecta, ya que los trabajadores cuentas con éstos dos tipos de servicio médico, por un importe de $-8,472,329.00

14102 Cuotas por seguro de vida al ISSSSTESON.- Se realizó una ampliación presupuestal derivado para la supervisión de los trabajos con cargo a los gastos indirectos de las obras contratadas con cargo a la Aportación Estatal al Convenio de Coordinación suscrito con el Gobierno Federal para realizar acciones conforme al FONDEN según oficio No. SH-ED-16-025 y de las obras autorizadas con recursos del FONDO MINERO autorizadas en el ejercicio anterior, para concluir su ejecución en el presente ejercicio fiscal; derivados de los contratos de personal eventual realizados, por un importe de $177.00

14103 Aportaciones por seguro de retiro al ISSSSTESON.- Se realizó una ampliación presupuestal derivado para la supervisión de los trabajos con cargo a los gastos indirectos de las obras contratadas con cargo a la Aportación Estatal al Convenio de Coordinación suscrito con el Gobierno Federal para realizar acciones conforme al FONDEN según oficio No. SH-ED-16-025 y de las obras autorizadas con recursos del FONDO MINERO autorizadas en el ejercicio anterior, para concluir su ejecución en el presente ejercicio fiscal; derivados de los contratos de personal eventual realizados, por un importe de $651.00

14104 Asignación para préstamos a corto plazo.- Se realizó una ampliación presupuestal derivado para la supervisión de los trabajos con cargo a los gastos indirectos de las obras contratadas con cargo a la Aportación Estatal al Convenio de Coordinación suscrito con el Gobierno Federal para realizar acciones conforme al FONDEN según oficio No. SH-ED-16-025 y de las obras autorizadas con recursos del FONDO MINERO autorizadas en el ejercicio anterior, para concluir su ejecución en el presente ejercicio fiscal; derivados de los contratos de personal eventual realizados, por un importe de $3,600.00

14106 Otras prestaciones de seguridad social. - Se realizó una reducción presupuestal, derivado de un error involuntario en la programación original por un importe de $-400.00

14108 Aportaciones para la atención de enfermedades preexistentes.- Se realizó una ampliación presupuestal derivado de la celebración de contratos de personal eventual para la supervisión de los trabajos con cargo a los gastos indirectos de las obras contratadas con cargo a la Aportación Estatal al Convenio de Coordinación suscrito con el Gobierno Federal para realizar acciones conforme al FONDEN según oficio No. SH-ED-16-025 y de las obras autorizadas con recursos del FONDO MINERO autorizadas en el ejercicio anterior, para concluir su ejecución en el presente ejercicio fiscal; por un importe de $26,320.00

14109 Aportaciones por servicio médico ISSSTESON. - Se realizó una ampliación presupuestal en esta partida, debido a que en la programación original todo se consideró en la partida 14101 de manera incorrecta, ya que los trabajadores cuentas con éstos dos tipos de servicio médico, por un importe de $11,486,937.00

14110 Asignación para préstamos prendarios. - Se realizó una modificación presupuestal, en virtud del registro del plan de remuneración total (PRT) implementado, ya que la Presupuestación original se realizó por concepto del gasto por un importe de $11,133.00

14201 Cuotas al FOVISSSTE. - Se realizó una modificación presupuestal, en virtud de que la programación original se realizó con la plantilla al 31 de diciembre de 2016, y durante el presente ejercicio se aprobó Convenio de Prestaciones Económicas, realizándose el ajuste en el presupuesto modificado por un importe de $53,757.00

14301 Aportaciones al sistema de ahorro para el retiro- Se realizó una modificación presupuestal, en virtud de que la programación original se realizó con la plantilla al 31 de diciembre de 2016, y durante el presente ejercicio se aprobó Convenio de Prestaciones Económicas, realizándose el ajuste en el presupuesto modificado por un importe de $16,823.00

14303 Pagas por defunción, pensiones y jubilaciones. - Se incrementa por motivo de atención a pago por fallecimiento del personal no considera en la programación original por un importe de $199,824.00

14402 Aportaciones al sistema de ahorro para el retiro- Se realizó una modificación presupuestal, en virtud de que la programación original se realizó con la plantilla al 31 de diciembre de 2016, y durante el presente ejercicio se aprobó Convenio de Prestaciones Económicas, reduciendo la partida 11306, realizándose el ajuste en el presupuesto modificado por un importe de $973,800.00.

14403 Otras aportaciones de seguros colectivos- Se realizó una modificación presupuestal, en virtud de que en la programación original se incluyeron conceptos asignados en la partida 11306, realizándose el ajuste en el presupuesto modificado por un importe de $164,000.00

15901 Otras prestaciones- Se realizó una modificación presupuestal, por considerarse suficiente el techo presupuestal asignado, realizándose el ajuste en el presupuesto modificado por un importe de $-10,000.00

CAPITULO 2000 MATERIALES Y SUMINISTROS

21101 Materiales útiles y equipos menores de oficina.- Esta partida presenta una modificación en el formato por partida, debido a que en el ejercicio anterior se recibieron recursos bajo el Convenio de Reasignación de Recursos con la SCT autorizados como indirectos de obra no ejercidos en su totalidad al cierre del ejercicio 2016 y quedando como disponible para el presente ejercicio fiscal, por lo cual se consideró como una ampliación al presupuesto original en ésta partida; así mismo por los disponibles presupuestales generados de los indirectos de obra para el Programa de APORTACION FONDEN ESTATAL autorizado bajo el oficio No.SH-ED-16-025 de fecha 16 de marzo de 2016; adicionalmente también se asignaron recursos provenientes del FONDO MINERO según oficios 05.06-599/2016, 05.06-1507/2016 y 05.06-1506/2016 emitidos por la Secretaria de Hacienda, para concluir su ejecución en el presente ejercicio fiscal, por un importe de $115,591.00

21201 Materiales y útiles de impresión y reproducción.- Esta partida presenta una modificación en el formato por partida, debido a que en el ejercicio anterior se recibieron recursos bajo el Convenio de Reasignación de Recursos con la SCT autorizados como indirectos de obra no ejercidos en su totalidad al cierre del ejercicio 2016 y quedando como disponible para el presente ejercicio fiscal, por lo cual se consideró como una ampliación al presupuesto original en ésta partida; así mismo por los disponibles presupuestales generados de los indirectos de obra para el Programa de APORTACION FONDEN ESTATAL autorizado bajo el oficio No.SH-ED-16-025 de fecha 16 de marzo de 2016; adicionalmente también se asignaron recursos provenientes del FONDO MINERO según oficios 05.06-599/2016, 05.06-1507/2016 y 05.06-1506/2016 emitidos por la Secretaria de Hacienda, para concluir su ejecución en el presente ejercicio fiscal, por un importe de $131,089.00

21401 Materiales y útiles para el procesamiento de equipos y bienes informáticos.- Esta partida presenta una modificación en el formato por partida, debido a que en el ejercicio anterior se recibieron recursos bajo el Convenio de Reasignación de Recursos con la SCT autorizados como indirectos de obra no ejercidos en su totalidad al cierre del ejercicio 2016 y quedando como disponible para el presente ejercicio fiscal, por lo cual se consideró como una ampliación al presupuesto original en ésta partida; así mismo por los disponibles presupuestales generados de los indirectos de obra para el Programa de APORTACION FONDEN ESTATAL autorizado bajo el oficio No.SH-ED-16-025 de fecha 16 de marzo de 2016; adicionalmente también se asignaron recursos provenientes del FONDO MINERO según oficios 05.06-599/2016, 05.06-1507/2016 y 05.06-1506/2016 emitidos por la Secretaria de Hacienda, para concluir su ejecución en el presente ejercicio fiscal, por un importe de $140,587.00

21601 Material de limpieza. - Esta partida se realizó una reducción, en apego al Acuerdo por el que se establecen las Normas de Austeridad para la Administración y Ejercicio de los Recursos publicado en el Boletín Oficial con fecha 02 de enero de 2017 por un importe de $-79,508.00

21801 Materiales para el registro e identificación de bienes y personas. - Esta partida no se programó de manera original, sin embargo, dadas las condiciones de operación para la identificación de los vehículos y maquinaria propiedad de la Junta de Caminos se reasignaron recursos de las partidas 21601 y 29101 por un importe de $157,591.00

22101 Productos alimenticios para el personal en las instalaciones. - Se asignó una ampliación presupuestal debido a las cargas de trabajo adicionales ha sido necesario que personal se quede a trabajar fuera de su horario de trabajo en las instalaciones por un importe de $53,447, derivado de la captación de ingresos propios.

22301 Utensilios para el servicio de alimentación. - Se asignó una reducción presupuestal necesarios para la operación de la Junta de Caminos por un importe de $-514.00

23301 Productos de papel, cartón e impresión adquiridos como materia prima.- Se realizó modificación a ésta partida debido a las necesidades propias de operación del Ente.

24101 Productos minerales No metálicos. - Se realizó una ampliación presupuestal a esta partida debido derivado PROGRAMA EMERGENTE DE SEMANA SANTA, por un importe de $88,357.00

24201 Cemento y productos de concreto.- Se realizó una ampliación presupuestal a esta partida debido derivado PROGRAMA EMERGENTE DE SEMANA SANTA, por un importe de $17,584.00

24301 Cal, yeso y productos de yeso.- Se realizó modificación a ésta partida debido a las necesidades propias de operación del Ente, por un importe de $708.00

24401 Madera y productos de madera.- Se realizó modificación a ésta partida debido a las necesidades propias de operación del Ente, por un importe de $1,450.00

24501 Vidrio y productos de vidrio.- Se realizó modificación a ésta partida debido a las necesidades propias de operación del Ente, por un importe de $679.00

24601 Material eléctrico y electrónico.- Se realizó modificación a ésta partida de acuerdo a la programación original debido a la necesidad de operación en las instalaciones propias de la Junta de Caminos por un importe de $35,333.00

24701 Artículos metálicos para la construcción.- Se realizó una ampliación presupuestal a esta partida debido derivado PROGRAMA EMERGENTE DE SEMANA SANTA, por un importe de $109,552.00.

24801 Materiales complementarios.- Se realizó modificación a ésta partida debido a las necesidades propias de operación del Ente por un importe de $2,671.00

24901 Otros materiales y Artículos de construcción y reparación. - Se redujo esta partida derivado del ajuste en los trabajos PROGRAMA EMERGENTE DE SEMANA SANTA.

25101 Productos químicos básicos.- Esta partida presenta una modificación en el formato por partida, debido a que en el ejercicio anterior se recibieron recursos bajo el Convenio de Reasignación de Recursos con la SCT autorizados como indirectos de obra no ejercidos en su totalidad al cierre del ejercicio 2016 y quedando como disponible para el presente ejercicio fiscal, por lo cual se consideró como una ampliación al presupuesto original en ésta partida; así mismo por los disponibles presupuestales generados de los indirectos de obra para el Programa de APORTACION FONDEN ESTATAL autorizado bajo el oficio No.SH-ED-16-025 de fecha 16 de marzo de 2016; adicionalmente también se asignaron recursos provenientes del FONDO MINERO según oficios 05.06-599/2016, 05.06-1507/2016 y 05.06-1506/2016 emitidos por la Secretaria de Hacienda, para concluir su ejecución en el presente ejercicio fiscal por un importe de $73,080.00

25201 Fertilizantes, pesticidas y otros agroquímicos.- Se realizó modificación a ésta partida debido a las necesidades propias de operación del Ente por un importe de $8,000.00

25501 Materiales accesorios y suministros de laboratorio.- Esta partida presenta una modificación en el formato por partida, debido a que en el ejercicio anterior se recibieron recursos bajo el Convenio de Reasignación de Recursos con la SCT autorizados como indirectos de obra no ejercidos en su totalidad al cierre del ejercicio 2016 y quedando como disponible para el presente ejercicio fiscal, por lo cual se consideró como una ampliación al presupuesto original en ésta partida; así mismo por los disponibles presupuestales generados de los indirectos de obra para el Programa de APORTACION FONDEN ESTATAL autorizado bajo el oficio No.SH-ED-16-025 de fecha 16 de marzo de 2016; adicionalmente también se asignaron recursos provenientes del FONDO MINERO según oficios 05.06-599/2016, 05.06-1507/2016 y 05.06-1506/2016 emitidos por la Secretaria de Hacienda, para concluir su ejecución en el presente ejercicio fiscal por un importe de $14,704.00

25601 Fibras, sintéticas, hules, plásticos y derivados.- Esta partida presenta una modificación en el formato por partida, debido a que en el ejercicio anterior se recibieron recursos bajo el Convenio de Reasignación de Recursos con la SCT autorizados como indirectos de obra no ejercidos en su totalidad al cierre del ejercicio 2016 y quedando como disponible para el presente ejercicio fiscal, por lo cual se consideró como una ampliación al presupuesto original en ésta partida; así mismo por los disponibles presupuestales generados de los indirectos de obra para el Programa de APORTACION FONDEN ESTATAL autorizado bajo el oficio No.SH-ED-16-025 de fecha 16 de marzo de 2016; adicionalmente también se asignaron recursos provenientes del FONDO MINERO según oficios 05.06-599/2016, 05.06-1507/2016 y 05.06-1506/2016 emitidos por la Secretaria de Hacienda, para concluir su ejecución en el presente ejercicio fiscal, por un importe de $2,092.00

.

26101 Combustibles.- Esta partida presenta una modificación en el formato por partida, debido a que se consideran recursos suficiente para el presente ejercicio reasignándose a otras partidas del gasto, por un importe de $-610,135.00

26102 Lubricantes y aditivos.- Esta partida presenta una modificación en el formato por partida, debido a que se consideran recursos suficiente para el presente ejercicio reasignándose a otras partidas del gasto, por un importe de $-130,103.00

27101 Vestuarios y Uniformes.- Se transfirieron recursos a ésta partida del gasto, para la adquisición de uniformes del personal administrativo por un importe de $7,331.00.

27201 Prendas de seguridad y protección personal.- Se asignación recursos a ésta partida del gasto, debido a que derivado del PROGRAMA EMERGENTE DE SEMANA SANTA, se requirió la adquisición de prendas de protección para el personal asignados en los puntos estratégicos por un importe de $1,291.00

27301 Artículos Deportivos.- Esta partida presenta una modificación en el formato por partida, debido a que se adquirieron balones para la Liga de beisbol del equipo de la Junta, por un importe de $1,095.00

27401 Productos textiles-. Esta partida presenta una modificación en el formato por partida, debido a que se ajustó a la Programa Anual de Trabajo, por un importe de $190.00

29101 Herramientas Menores.- Esta partida presenta una modificación en el formato por partida, por considerarse presupuesto suficiente para el ejercicio por un importe de $-58,588.00

29201 Refacciones y accesorios menores para edificios.- Se modificó debido a las necesidades propias de operación del Ente por un importe de $-3,625.00

29301 Refacciones y accesorios menores de mobiliario y equipo de administración, educacional y recreativo Se modificó debido a las necesidades propias de operación del Ente por un importe de $2,610.00

29401 Refacciones y accesorios menores de equipo de cómputo y tecnologías.- Esta partida presenta una modificación en el formato por partida, debido a que en el ejercicio anterior se recibieron recursos bajo el Convenio de Reasignación de Recursos con la SCT autorizados como indirectos de obra no ejercidos en su totalidad al cierre del ejercicio 2016 y quedando como disponible para el presente ejercicio fiscal, por lo cual se consideró como una ampliación al presupuesto original en ésta partida; así mismo por los disponibles presupuestales generados de los indirectos de obra para el Programa de APORTACION FONDEN ESTATAL autorizado bajo el oficio No.SH-ED-16-025 de fecha 16 de marzo de 2016; adicionalmente también se asignaron recursos provenientes del FONDO MINERO según oficios 05.06-599/2016, 05.06-1507/2016 y 05.06-1506/2016 emitidos por la Secretaria de Hacienda, para concluir su ejecución en el presente ejercicio fiscal, por un importe de $33,708.00

29501 Refacciones y accesorios menores de equipo e instrumental médico y de laboratorio.- Esta partida presenta una modificación en el formato por partida, debido a que en el ejercicio anterior se recibieron recursos bajo el Convenio de Reasignación de Recursos con la SCT autorizados como indirectos de obra no ejercidos en su totalidad al cierre del ejercicio 2016 y quedando como disponible para el presente ejercicio fiscal, por lo cual se consideró como una ampliación al presupuesto original en ésta partida; así mismo por los disponibles presupuestales generados de los indirectos de obra para el Programa de APORTACION FONDEN ESTATAL autorizado bajo el oficio No.SH-ED-16-025 de fecha 16 de marzo de 2016; adicionalmente también se asignaron recursos provenientes del FONDO MINERO según oficios 05.06-599/2016, 05.06-1507/2016 y 05.06-1506/2016 emitidos por la Secretaria de Hacienda, para concluir su ejecución en el presente ejercicio fiscal, por un importe de $6,638.00

29601 Refacciones y Accesorios Menores de Equipo de Transporte.- Esta partida presenta una modificación en el formato por partida, debido a que en el ejercicio anterior se recibieron recursos bajo el Convenio de Reasignación de Recursos con la SCT autorizados como indirectos de obra no ejercidos en su totalidad al cierre del ejercicio 2016 y quedando como disponible para el presente ejercicio fiscal, por lo cual se consideró como una ampliación al presupuesto original en ésta partida; así mismo por los disponibles presupuestales generados de los indirectos de obra para el Programa de APORTACION FONDEN ESTATAL autorizado bajo el oficio No.SH-ED-16-025 de fecha 16 de marzo de 2016; adicionalmente también se asignaron recursos provenientes del FONDO MINERO según

oficios 05.06-599/2016, 05.06-1507/2016 y 05.06-1506/2016 emitidos por la Secretaria de Hacienda, para concluir su ejecución en el presente ejercicio fiscal, por un importe de $102,031.00

29801 Refacciones y Accesorios Menores de maquinaria y otros equipos.- Esta partida presenta una modificación en el formato por partida, debido a que se ajustó a la Programa Anual de Trabajo, debido a Programa preventivo y correctivo del parque de maquinaria, por un importe de $254,749.00.

29901 Refacciones y Accesorios Menores de otros bienes muebles Esta partida presenta una modificación en el formato por partida, debido a que se ajustó a la Programa Anual de Trabajo por un importe de $34,330.00

CAPITULO 3000 SERVICIOS GENERALES

31101 Energía Eléctrica.- Esta partida presenta una modificación en el formato por partida, debido a que se considera presupuesto suficiente para el cierre del ejercicio en virtud de las medidas de austeridad implementadas, por un importe de $-34,432.00

31201 Gas.- Esta partida presenta una modificación en el formato por partida, debido a que se ajustó a la Programa Anual de Trabajo, para el calentamiento de la emulsión por un importe de $2,435.00

31401 Telefonía tradicional.- Esta partida presenta una modificación derivado de la operación propia de la junta de Caminos por un importe de $4,086.00.

31801 Servicio postal.- Se reasignaron recursos adicionales a ésta partida debido a que por motivo de las cargas de trabajo adicionales se otorgaron recursos adicionales por el envío de documentación entre oficinas centrales y residencias, mayor a las programadas: así como envíos al exterior de la Junta, por un importe de $4,180.00

32301 Arrendamiento de muebles maquinaria y equipo.- Esta partida presenta una modificación, por considerarse presupuesto suficiente para el presente ejercicio fiscal por un importe de $-48,405.00

32501 Arrendamiento de equipo de transporte.- Esta partida presenta una modificación en el formato por partida, debido a que las unidades propiedad de la Junta de Caminos se encuentran en malas condiciones de operación y fue necesario el arrendamiento de éste tipo de equipo por un importe de $1,582.00

32601 Arrendamiento de maquinaria, otros equipos y herramientas.- .- Esta partida presenta una modificación en el formato por partida, debido a que en el ejercicio anterior se recibieron recursos bajo el Convenio de Reasignación de Recursos con la SCT autorizados como indirectos de obra no ejercidos en su totalidad al cierre del ejercicio 2016 y quedando como disponible para el presente ejercicio fiscal, por lo cual se consideró como una ampliación al presupuesto original en ésta partida; así mismo por los disponibles presupuestales generados de los indirectos de obra para el Programa de APORTACION FONDEN ESTATAL autorizado bajo el oficio No.SH-ED-16-025 de fecha 16 de marzo de 2016; adicionalmente también se asignaron recursos provenientes del FONDO MINERO según oficios 05.06-599/2016, 05.06-1507/2016 y 05.06-1506/2016 emitidos por la Secretaria de Hacienda, para concluir su ejecución en el presente ejercicio fiscal, por un importe de $78,414.00

33101 Servicios Legales, de Contabilidad, auditorias y relacionados.- Esta partida presenta una modificación en el formato por partida, por incluirse contrato de servicios legales, asignándose un presupuesto adicional de $68,332.00

33201 Servicio de diseño arquitectura ingeniería y actividades relacionadas.- Esta partida presenta una modificación en el formato por partida, debido a que en el ejercicio anterior se recibieron recursos bajo el Convenio de Reasignación de Recursos con la SCT autorizados como indirectos de obra no ejercidos en su totalidad al cierre del ejercicio 2015 y quedando como disponible para el presente ejercicio fiscal, por lo cual se consideró como una ampliación al presupuesto original en ésta partida por la contratación de servicios de supervisión de obra. Por otra parte, se autorizaron recursos como indirectos de obra para el Programa de APORTACION FONDEN ESTATAL bajo el oficio No.SH-ED-16-025 de fecha 16 de marzo de 2016.

33401 Servicios de Capacitación. - Esta partida presenta una modificación en el formato por partida, debido a que fue necesario preparar a personal adscrito a éste Organismo a cursos relativos a las funciones designadas en sus áreas de trabajo, necesarias para los nuevos programas de trabajo; principalmente en las áreas operativas, realizándose ajunto de $-17.00.

33603 Impresiones y publicaciones oficiales.- Esta partida presenta una modificación debido a que las cargas de trabajo han promovido la generación de información adicional a lo programado como parte de la normatividad para la aplicación de los recursos por un importe de $35,093.00

33605 Licitaciones, convenios y convocatorias.- Se modificó esta partida debido a que se considera presupuesto suficiente por un importe de $-106,333.00

33801 Servicios de Vigilancia.- Se modificó esta partida debido a que se considera presupuesto suficiente por un importe de $-87,487.00

34101 Servicios financieros y bancarios.- Se modificó esta partida debido a que se considera presupuesto suficiente por un importe de $-6,713.00

34501 Seguros de bienes patrimoniales.- Se redujo ésta partida, debido a que se encuentran en desuso algunos de los vehículos y maquinaria programadas en la contratación de la póliza de seguro del parque vehicular, por un importe de $-355,514.00

34701 Fletes y maniobras.- Esta partida presenta una modificación en el formato por partida, debido a que se considera presupuesto suficiente para el ejercicio fiscal por un importe de $-43,932.00

35101 Mantenimiento y conservación de inmuebles.- Se incrementó debido a las necesidades propias de operación del Ente en las instalaciones, no programados de manera original, dadas las condiciones de abandono que se encuentran algunas residencias, por un importe de $455,028.00

35201 Mantenimiento y conservación de mobiliario y equipo.- Se incrementó debido a las necesidades propias de operación del Ente en las instalaciones, no programados de manera original, por un importe de $9,160.00

35202 Mantenimiento y conservación de mobiliario y equipo para escuelas, laboratorios y talleres.- Esta partida presenta una modificación en el formato por partida, debido a que en el ejercicio anterior se recibieron recursos bajo el Convenio de Reasignación de Recursos con la SCT autorizados como indirectos de obra no ejercidos en su totalidad al cierre del ejercicio 2016 y quedando como disponible para el presente ejercicio fiscal, por lo cual se consideró como una ampliación al presupuesto original en ésta partida; así mismo por los disponibles presupuestales generados de los indirectos de obra para el Programa de APORTACION FONDEN ESTATAL autorizado bajo el oficio No.SH-ED-16-025 de fecha 16 de marzo de 2016; adicionalmente también se asignaron recursos provenientes del FONDO MINERO según oficios 05.06-599/2016, 05.06-1507/2016 y 05.06-1506/2016 emitidos por la Secretaria de Hacienda, para concluir su ejecución en el presente ejercicio fiscal, por un importe de $3,280.00

35301 Instalaciones.- Esta partida presenta una modificación en el formato por partida, derivado de la operación normal del ente con considerado de manera original, por un importe de $5,974.00

35302 Mantenimiento y conservación de bienes informáticos.- .- Esta partida presenta una modificación en el formato por partida, debido a que en el ejercicio anterior se recibieron recursos bajo el Convenio de Reasignación de Recursos con la SCT autorizados como indirectos de obra no ejercidos en su totalidad al cierre del ejercicio 2016 y quedando como disponible para el presente ejercicio fiscal, por lo cual se consideró como una ampliación al presupuesto original en ésta partida; así mismo por los disponibles presupuestales generados de los indirectos de obra para el Programa de APORTACION FONDEN ESTATAL autorizado bajo el oficio No.SH-ED-16-025 de fecha 16 de marzo de 2016; adicionalmente también se asignaron recursos provenientes del FONDO MINERO según oficios 05.06-599/2016, 05.06-1507/2016 y 05.06-1506/2016 emitidos por la Secretaria de Hacienda, para concluir su ejecución en el presente ejercicio fiscal, por un importe de $4,292.00

35501 Mantenimiento y conservación de equipo de transporte.- .- Esta partida presenta una modificación en el formato por partida, debido a que en el ejercicio anterior se recibieron recursos bajo el Convenio de Reasignación de Recursos con la SCT autorizados como indirectos de obra no ejercidos en su totalidad al cierre del ejercicio 2016 y quedando como disponible para el presente ejercicio fiscal, por lo cual se consideró como una ampliación al presupuesto original en ésta partida; así mismo por los disponibles presupuestales generados de los indirectos de obra para el Programa de APORTACION FONDEN ESTATAL autorizado bajo el oficio No.SH-ED-16-025 de fecha 16 de marzo de 2016; adicionalmente también se asignaron recursos provenientes del FONDO MINERO según

oficios 05.06-599/2016, 05.06-1507/2016 y 05.06-1506/2016 emitidos por la Secretaria de Hacienda, para concluir su ejecución en el presente ejercicio fiscal, por un importe de $14,956.00

35701 Mantenimiento y Conservación de Maquinaria y Equipo.- Esta partida presenta una modificación en el formato por partida, a que se consideran recursos suficientes para el ejercicio fiscal, reduciéndose un importe de $-237,089.00

35702 Mantenimiento y Conservación de herramientas, maquinas, instrumentos, útiles y equipos.- Se realizó un ajuste a esta partida por considerarse presupuesto suficiente para el ejercicio, por un importe de $-33,848.00

35901 Servicio de jardinería y fumigación.- Esta partida presenta una modificación en el formato por partida, debido a que se considera presupuesto suficiente para el ejercicio fiscal por un importe de $-1,958.00

36101 Difusión por radio, televisión y otros medios de mensajes sobre programas y actividades gubernamentales.- Esta partida presenta una modificación en el formato por partida, derivado de la celebración de contratos y emisión de ordenes de servicios pactadas por la Coordinación Ejecutiva de Comunicación Gubernamental por un importe de $1,899,655.00

37101 Pasajes aéreos.- Esta partida presenta una modificación en el formato por partida, ya que fue necesaria la aplicación de éste tipo de recursos, en viajes a la Cd. de México para atender asuntos con instancias federales en la aplicación de recursos convenidos con la federación por un importe de $23,760.00

37201 Pasajes terrestres.- Esta partida presenta una modificación en el formato por partida, debido a las necesidades de operación de la Junta, por un importe de $4,709.00

37501 Viáticos en el País.- .- Esta partida presenta una modificación en el formato por partida, debido a que en el ejercicio anterior se recibieron recursos bajo el Convenio de Reasignación de Recursos con la SCT autorizados como indirectos de obra no ejercidos en su totalidad al cierre del ejercicio 2016 y quedando como disponible para el presente ejercicio fiscal, por lo cual se consideró como una ampliación al presupuesto original en ésta partida; así mismo por los disponibles presupuestales generados de los indirectos de obra para el Programa de APORTACION FONDEN ESTATAL autorizado bajo el oficio No.SH-ED-16-025 de fecha 16 de marzo de 2016; adicionalmente también se asignaron recursos provenientes del FONDO MINERO según oficios 05.06-599/2016, 05.06-1507/2016 y 05.06-1506/2016 emitidos por la Secretaria de Hacienda, para concluir su ejecución en el presente ejercicio fiscal, por un importe de $280,497.00

37502 Gastos de camino.- Esta partida presenta una modificación en el formato por partida, debido a que en el ejercicio anterior se recibieron recursos bajo el Convenio de Reasignación de Recursos con la SCT autorizados como indirectos de obra no ejercidos en su totalidad al cierre del ejercicio 2016 y quedando como disponible para el presente ejercicio fiscal, por lo cual se consideró como una ampliación al presupuesto original en ésta partida; así mismo por los disponibles presupuestales generados de los indirectos de obra para el Programa de APORTACION FONDEN ESTATAL autorizado bajo el oficio No.SH-ED-16-025 de fecha 16 de marzo de 2016; adicionalmente también se asignaron recursos provenientes del FONDO MINERO según oficios 05.06-599/2016, 05.06-1507/2016 y 05.06-1506/2016 emitidos por la Secretaria de Hacienda, para concluir su ejecución en el presente ejercicio fiscal, por un importe de $76,719.00

37901 Cuotas.- Esta partida presenta una modificación en el formato por partida, debido a que en el ejercicio anterior se recibieron recursos bajo el Convenio de Reasignación de Recursos con la SCT autorizados como indirectos de obra no ejercidos en su totalidad al cierre del ejercicio 2016 y quedando como disponible para el presente ejercicio fiscal, por lo cual se consideró como una ampliación al presupuesto original en ésta partida; así mismo por los disponibles presupuestales generados de los indirectos de obra para el Programa de APORTACION FONDEN ESTATAL autorizado bajo el oficio No.SH-ED-16-025 de fecha 16 de marzo de 2016; adicionalmente también se asignaron recursos provenientes del FONDO MINERO según oficios 05.06-599/2016, 05.06-1507/2016 y 05.06-1506/2016 emitidos por la Secretaria de Hacienda, para concluir su ejecución en el presente ejercicio fiscal, por un importe de $9,907.00

.

38101 Gastos ceremoniales.- Se le asignaron recursos adicionales provenientes de ingresos excedentes de recursos propios, por un importe de $17,696.00

38201 Gastos de orden social y cultural.- Se transfirieron recursos asignados a ésta partida a la partida 38101, por un importe de $-17,796.00

39501 Pena, multas, accesorios y actualizaciones.- La suficiencia de esta partida se aplica para cubrir el pago de multas aplicadas debido al pago extemporáneo de obligaciones de nómina como SAR, ISSSTE, INFONAVIT, entre otras por la falta de ministración de recursos, por un importe de $12,518.00

CAPITULO 4000 TRANSFERENCIAS, ASIGNACIONES, SUBSIDIOS Y OTRAS AYUDAS.

41203 Gastos de fiscalización para el seguimiento de recursos federales.- Se asignaron recursos adicionales a ésta partida derivado del Convenio de Reasignación de Recursos convenidos con la SCT en el presente ejercicio fiscal correspondiente al uno al millar para la fiscalización del recurso según oficio de autorización SH-NC-17-071 emitido por la Subsecretaria de Egresos Estatal por un importe de $355,430.00

CAPITULO 5000 BIENES MUEBLES, INMUEBLES E INTANGIBLES

51101 Mobiliario.- Esta partida presenta una modificación en el formato por partida, debido a que corresponde a bienes necesarios en la operación del Ente y a su personal, en remplazo por el deterioro normal de éste tipo de bienes, por un importe de $83,699.00

51501 Bienes Informáticos.- Esta partida presenta una modificación en el formato por partida, debido a que corresponde a bienes necesarios en la operación del Ente y a su personal, en remplazo por el deterioro normal de éste tipo de bienes por un importe de $38,652.00

51901 Equipo de Administración.- Esta partida presenta una modificación en el formato por partida, debido a que corresponde a bienes necesarios en la operación del Ente y a su personal, en remplazo por el deterioro normal de éste tipo de bienes, por un importe de $4,562.00

52301 Cámaras fotográficas y de video.- Esta partida presenta una modificación en el formato por partida, debido a que corresponde a bienes necesarios en la operación del Ente y a su personal, en remplazo por el deterioro normal de éste tipo de bienes, para ser utilizadas en la supervisión y control de calidad de las obras en proceso, por un importe de $21,390.00
.

54101 Automóviles y camiones.- Se realiza ampliación de ésta partida en virtud del remanente del ejercicio anterior autorizado mediante oficio 05.06-1855/2016 de fecha 08 de noviembre de 2016 emitido por la Subsecretaria de Planeación del Desarrollo para la adquisición de tracto camión usado, proveniente de la cancelación de recursos autorizados en oficio SH-ED-16-04, por un importe de $190,686.00

56301 Maquinaria y equipo de construcción- Esta partida presenta una modificación en el formato por partida, debido se considera presupuesto suficiente para el ejercicio fiscal, por un importe de $-18,330.00

56401 Sistemas de aire acondicionado, calefacción y de refrigeración industrial y comercial.- Esta partida presenta una modificación en el formato por partida, debido a que corresponde a bienes necesarios en la operación del, en remplazo por el deterioro normal de éste tipo de bienes, por un importe de $11,500.00

56601 Equipos de generación eléctrica, aparatos y accesorios electrónicos.- Esta partida presenta una modificación en el formato por partida, debido a que corresponde a bienes necesarios en la operación del, en remplazo por el deterioro normal de éste tipo de bienes, por un importe de $21,985.00

56701 Herramientas.- Esta partida presenta una modificación en el formato por partida, debido a que corresponde a bienes necesarios en la operación del, en remplazo por el deterioro normal de éste tipo de bienes, por un importe de $23,497.00

56702 Refacciones y accesorios mayores.- Esta partida presenta una modificación en el formato por partida, por considerarse presupuesto suficiente para el ejercicio fiscal, por un importe de $-512,988.00

56901 Bienes muebles por arrendamiento financiero.- Se amplía esta partida por considerarse necesaria para la supervisión de los trabajos, por un importe de $12,504.00

CAPITULO 6000 INVERSION PUBLICA

61501 Reconstrucción.- Las modificaciones que se presentan en ésta partida corresponde ampliación de recursos disponibles al cierre del ejercicio 2016 recursos como Aportación Estatal FONDEN según oficio de autorización emitido por la Secretaria de Hacienda SH-ED-16-025 y recursos disponibles del Convenio de Reasignación de Recursos SCT 2016 por 709 millones de pesos según oficio de autorización SH-NC-16-016; así como los rendimientos financieros generados adicionalmente también se reasignaron recursos provenientes del FONDO MINERO según oficios 05.06-599/2016, 05.06-1507/2016 y 05.06-1506/2016 emitidos por la Secretaria de Hacienda provenientes del ejercicio anterior a ejecutarse en el presente ejercicio fiscal, así como la autorización del CONVENIO para la Reasignación de recursos firmado con la SCT para el ejercicio fiscal 2017, aprobado mediante oficio de autorización SH-NC-17-07, así como la autorización de la obra E.C. Mazatán-San Pedro de la Cueva-San José de Batuc proveniente del FONDO MINERO para el presente ejercicio fiscal , realizándose una ampliación presupuestal de $656,041,805.00

61502 Modernización y Ampliación. - Se afectó como ampliación a ésta partida oficios de autorización de las obras convenidas bajo el Convenio de Reasignación de Recursos con la SCT 2015, autorizados como obra pública comprometidos al cierre de cada ejercicio fiscal reflejándose como recursos disponibles para el presente ejercicio fiscal para el camino de ESPERANZA-HORNOS (incluye 3 y un puente respectivamente por un importe de $2,347,309.00

61503 Construcción.- Se afectó como ampliación a ésta partida oficios de autorización de las obras convenidas bajo el Convenio de Reasignación de Recursos con la SCT 2015, autorizados como obra pública contratada comprometida al cierre del ejercicio 2015 de la Obra VIALIDAD YAQUI-MAYO. Así mismo, se autorizaron recursos provenientes del Convenio de Otorgamiento de Subsidios del Ramo 23 en la modalidad de Fortalecimiento Financiero para Inversión 2016 mediante oficios SH-NC-16-123 y SH-NC-16-159 de fechas 08 de agosto y 30 de noviembre de 2016, disponibles del ejercicio anterior; por otra parte mediante oficio de autorización SH-NC-17-083 de fecha 02 de junio de 2017 se autorizaron recursos provenientes de Convenio de Otorgamiento de Subsidios del Ramo 23 en la modalidad de Programas Regionales 2017 para la obra de Pavimentación del camino de acceso a la población del Choyudo, dando una asignación ampliada de $28,088,359.00

61505 Estudios y Proyectos. -Transferencia de recursos aplicada con remanente del ejercicio anterior, y para el presente ejercicio fiscal se asignaron recursos mediante oficio No. SH-ED-17-085 de fecha 04 de mayo del presente para la elaboración de estudios y proyectos para la conservación y reconstrucción de varias carreteras en varios municipios del Estado, dando una asignación ampliada por $23,137,508.00

61609 Supervisión y Control de calidad. - La modificación en esta partida, se debió a que existen recursos disponibles del ejercicio anterior, los cuales serán aplicados en el presente ejercicio fiscal de acuerdo a los convenios establecidos, dando una asignación modificado de $13,820,055.00

IMPACTO DE METAS: Justificaciones por las variaciones programáticas sobre los Proyectos y Proceso manifestados mediante formato ETCA-III-04 denominado Informe de Avance Programático (Avances trimestrales capturados en sistema SED- PBR), acumulada al segundo trimestre del ejercicio 2017.

Cabe aclarar que en función del nivel de cumplimiento registrado en las metas en apego a la Guía para la Elaboración de los Informes Trimestrales, se describen los siguientes criterios:

- Aceptable (color verde): cuando el avance de la meta del indicador alcance un cumplimiento de entre 80 y 100% respecto al valor acumulado programado
- Con Riesgo (color amarillo): cuando el avance de la meta se ubique dentro del rango del 61 al 79% respecto al valor acumulado programado.
- Crítico (color rojo): cuando el cumplimiento de la meta registre un avance de 60% o menos respecto al valor acumulado programado.

1. **PROYECTOS ESTRATEGICOS (CONSTRUCCION, MODERNIZACION Y RECONSTRUCCION DE CARRETERAS)**

INDICADOR: Índice de obra ejecutada según programa de construcción, modernización y reconstrucción.
UNIDAD DE MEDIDA. Porcentaje

Meta Programada Acumulada	100%
Real alcanzado Acumulada	16.20 %
Meta Programa en el trimestre	30 %
Real alcanzado en el trimestre	2.67%
% Avance trimestral	**8.9%**

No se cumplió con la meta del segundo trimestre debido a que se encuentra en proceso de contratación las obras autorizadas para el presente ejercicio 2017.

2. **PROYECTO CONSERVACION DE LA RED CARRETERA ESTATAL DEL ESTADO DE SONORA**

INDICADOR: Índice de Obras ejecutadas según programa de Conservación
UNIDAD DE MEDIDA. Porcentaje

Meta Programada Acumulada	100 %
Real alcanzado Acumulado	15.71%
Meta Programa en el trimestre	30.00%
Real alcanzado en el trimestre	12.71%
% Avance trimestral	**42.36%**

No se alcanzó la meta programada en este trimestre, debido a que los contratos de suministros de emulsión y carpetas asfálticas para los trabajos de conservación se formalizaron hasta el día 21 de junio de 2017, 111 días después de la autorización de recursos, además de que los recursos del programa de conservación fueron ministrados con un atraso considerable.

3. **PROYECTO: ELABORACION DE ESTUDIOS Y PROYECTOS EJECUTIVOS**

INDICADOR: Índice de Cumplimiento del Programa de Elaboración de Estudios y Proyectos ejecutivos
UNIDAD DE MEDIDA. Estudios y Proyectos ejecutivos

Meta Programada Acumulado	13
Meta Modificada Acumulado	34
Real alcanzado Acumulado	34
Meta Programa en el trimestre	03
Real alcanzado en el trimestre	26
% Avance trimestral	**866.66%**

Se excedió la meta programada, debido a la autorización de programas adicionales con fuente de financiamiento del FONDO MINERO y obras autorizadas del PEF 2017 bajo Convenio de Reasignación de Recursos SCT 2017, se tuvo la necesidad de la elaboración de nuevos Proyectos Ejecutivos.

4. **PROCESO: GESTION ADMINISTRATIVA**

INDICADOR: Índice de Cumplimiento Presentación de Información Financiera y Presupuestal
UNIDAD DE MEDIDA. Informes

Meta Programada Acumulada	3
Real alcanzado Acumulada	3
Meta Programa en el trimestre	1
Real alcanzado en el trimestre	1
% Avance trimestral	**100%**

Nada que justificar en este indicador, se ha cumplido al 100% con lo programado.

2. **Información relativa a Fideicomisos Públicos.**

Nada que informar en éste apartado.

3. Información Complementaria relevante.

Los recursos federales convenidos (Gasto Etiquetado) provenientes de ejercicios anteriores, se encuentran vinculados a compromisos u obligaciones formales de pago al 31 de diciembre 2016, en cumplimiento con la cláusula del convenio respectivo y de los ordenamientos normativos aplicables; para lo cual la Entidad cumple en tiempo y forma con éste ordenamiento mediante la celebración de contratos de obra pública y el registro en correspondiente en apego a la Ley General de Contabilidad Gubernamental que a la letra define lo siguiente:

Gasto comprometido: el momento contable del gasto que refleja la aprobación por autoridad competente de un acto administrativo, u otro instrumento jurídico que formaliza una relación jurídica con terceros para la adquisición de bienes y servicios o ejecución de obras. En el caso de las obras a ejecutarse o de bienes y servicios a recibirse durante varios ejercicios, el compromiso será registrado por la parte que se ejecutará o recibirá, durante cada ejercicio;

Esta información se encuentra reflejada en formato ETCA-I-10 Informe Analítico de Obligaciones Diferentes de Financiamiento-LDF, en apego a la Ley de Disciplina Financiera para la Entidades Federativas y Municipios.

Denominación de las Obligaciones Diferentes de Financiamiento: Muestra la clasificación de las obligaciones diferentes de Financiamientos del Ente Público correspondiente, no considerados en el Informe Analítico de la Deuda Pública y Otros Pasivos.

En cabal cumplimiento a las obligaciones, el presente informe fue elaborado en base a la Guía para la Formulación de los Informes Trimestrales de las Dependencias y Entidades Paraestatales que integran al Ejecutivo, de los Organismos Autónomos y de los Poderes Legislativo y Judicial del Estado emitida y presentada a la Secretaria de Hacienda con el propósito de que sea consolidada e integrada al Informe sobre la Situación Económica, las Finanzas Públicas, la Deuda Pública y los Activos del Patrimonio del Estado, que el Ejecutivo está obligado a entregar al Poder Legislativo, como parte de los mecanismos de rendición de cuentas que prevé el marco legal vigente, dando cumplimiento a los ordenamientos legales del Estado establecidos en la Ley General de Contabilidad Gubernamental, Ley de Disciplina Financiera de las Entidades Federativas y Municipios y acuerdos y lineamientos emitidos por el Consejo Nacional de Armonización Contable.

LIC. GERARDO FELIX HERNANDEZ
DIRECTOR DE ADMINISTRACION

ING. ALFREDO MARTINEZ OLIVAS
DIRECTOR GENERAL

Telefonía Rural de Sonora

Sistema Estatal de Evaluación
Estado de Situación Financiera
Telefonía Rural de Sonora
Al 30 de Junio de 2017
(PESOS)

ETCA-I-01

TRIMESTRE:___Segundo__

ACTIVO	2017	2016	PASIVO	2017	2016
Activo Circulante			***Pasivo Circulante***		
Efectivo y Equivalentes	680,558.94	511,581.00	Cuentas por Pagar a Corto Plazo	866,412.27	518,908.78
Derechos a Recibir Efectivo o Equivalentes	1,196,761.02	1,565,636.38	Documentos por Pagar a Corto Plazo	-	-
Derechos a Recibir Bienes o Servicios	-	-	Porción a Corto Plazo de la Deuda Pública a Largo Plazo	-	-
Inventarios	-	-	Títulos y Valores a Corto Plazo	-	-
Almacenes	-	-	Pasivos Diferidos a Corto Plazo	-	-
Estimación por Pérdida o Deterioro de Activos Circulantes	-	-	Fondos y Bienes de Terceros en Garantía y/o Administración a Corto Plazo	-	-
Otros Activos Circulantes	-	-	Provisiones a Corto Plazo	-	-
			Otros Pasivos a Corto Plazo	-	-
Total de Activos Circulantes	***1,877,319.96***	***2,077,217.38***	***Total de Pasivos Circulantes***	***866,412.27***	***518,908.78***
Activo No Circulante			***Pasivo No Circulante***		
Inversiones Financieras a Largo Plazo	-	-	Cuentas por Pagar a Largo Plazo	-	-
Derechos a Recibir Efectivo o Equivalentes a Largo Plazo	-	-	Documentos por Pagar a Largo Plazo	-	-
Bienes Inmuebles, Infraestructura y Construcciones en Proceso	86,000.00	86,000.00	Deuda Pública a Largo Plazo	-	-
Bienes Muebles	10,613,540.40	10,523,958.26	Pasivos Diferidos a Largo Plazo	-	-
Activos Intangibles	1,790.00	1,790.00	Fondos y Bienes de Terceros en Garantía y/o en Administración a Largo Plazo	-	-
Depreciación, Deterioro y Amortización Acumulada de Bienes	- 9,100,082.04	- 8,863,171.15	Provisiones a Largo Plazo	-	-
Activos Diferidos	-	-			
Estimación por Pérdida o Deterioro de Activos no Circulantes	-	-			
Otros Activos no Circulantes	-	-			
Total de Activos No Circulantes	***1,601,248.36***	***1,748,577.11***	***Total de Pasivos No Circulantes***	***-***	***-***
Total de Activos	***3,478,568.32***	***3,825,794.49***	***Total de Pasivo***	***866,412.27***	***518,908.78***
			Hacienda Pública/Patrimonio		
			Hacienda Pública/Patrimonio Contribuido	**9,155,237.69**	**9,155,237.69**
			Aportaciones	9,155,237.69	9,155,237.69
			Donaciones de Capital	-	-
				-	-
			Actualización de la Hacienda Pública/Patrimonio		
			Hacienda Pública/Patrimonio Generado	**- 6,543,081.64**	**- 5,848,351.98**
			Resultados del Ejercicio (Ahorro/ Desahorro)	- 694,729.66	- 366,467.34
			Resultados de Ejercicios Anteriores	- 5,498,460.87	- 5,131,993.53
			Revalúos	-	-
			Reservas	-	-
			Rectificaciones de Resultados de Ejercicios Anteriores	- 349,891.11	- 349,891.11
			Exceso o Insuficiencia en la Actualización de la Hacienda Pública/Patrimonio	**-**	**-**
			Resultado por Posición Monetaria	-	-
				-	-
			Resultado por Tenencia de Activos no Monetarios		
			Total Hacienda Pública/Patrimonio	***2,612,156.05***	***3,306,885.71***
			Total de Pasivo y Hacienda Pública/Patrimonio	***3,478,568.32***	***3,825,794.49***

"Bajo protesta de decir verdad declaramos que los Estados Financieros y sus Notas, son razonablemente correctos y son responsabilidad del emisor"

C.P. Refugio Carmelo Arriquives
Encargada de la Subdirección Administrativa

C.P. José Francisco Ortega Molina
Director General

Sistema Estatal de Evaluación

Estado de Situación Financiera - Detallado - LDF

Telefonía Rural de Sonora

Al 31 de Diciembre de 2016 y al 30 de Junio de 2017 (b)

(PESOS)

ETCA-I-02

TRIMESTRE: Segundo

Concepto (c)	2017	31 de diciembre de 2016	Concepto (c)	2017	31 de diciembre de 2016
ACTIVO			**PASIVO**		
Activo Circulante			**Pasivo Circulante**		
a. Efectivo y Equivalentes (a=a1+a2+a3+a4+a5+a6+a7)	**680,558.94**	**511,581.00**	**a. Cuentas por Pagar a Corto Plazo (a=a1+a2+a3+a4+a5+a6+a7+a8+a9)**	**866,412.27**	**518,908.78**
a1) Efectivo	6,000.00	-	a1) Servicios Personales por Pagar a Corto Plazo	-	-
a2) Bancos/Tesorería	674,558.94	511,581.00	a2) Proveedores por Pagar a Corto Plazo	491,981.45	330,787.74
a3) Bancos/Dependencias y Otros	-	-	a3) Contratistas por Obras Públicas por Pagar a Corto Plazo	-	-
a4) Inversiones Temporales (Hasta 3 meses)	-	-	a4) Participaciones y Aportaciones por Pagar a Corto Plazo	-	-
a5) Fondos con Afectación Específica	-	-	a5) Transferencias Otorgadas por Pagar a Corto Plazo	-	-
a6) Depósitos de Fondos de Terceros en Garantía y/o Administración	-	-	a6) Intereses, Comisiones y Otros Gastos de la Deuda Pública por Pagar a Corto Plazo	-	-
a7) Otros Efectivos y Equivalentes	-	-	a7) Retenciones y Contribuciones por Pagar a Corto Plazo	370,698.81	184,598.41
b. Derechos a Recibir Efectivo o Equivalentes (b=b1+b2+b3+b4+b5+b6+b7)	**1,196,761.02**	**1,565,636.38**	a8) Devoluciones de la Ley de Ingresos por Pagar a Corto Plazo	-	-
b1) Inversiones Financieras de Corto Plazo	-	-	a9) Otras Cuentas por Pagar a Corto Plazo	3,732.01	3,522.63
b2) Cuentas por Cobrar a Corto Plazo	875,799.20	1,441,513.71	**b. Documentos por Pagar a Corto Plazo (b=b1+b2+b3)**	-	-
b3) Deudores Diversos por Cobrar a Corto Plazo	249,148.62	28,646.24	b1) Documentos Comerciales por Pagar a Corto Plazo	-	-
b4) Ingresos por Recuperar a Corto Plazo	-	-	b2) Documentos con Contratistas por Obras Públicas por Pagar a Corto Plazo	-	-
b5) Deudores por Anticipos de la Tesorería a Corto Plazo	-	-	b3) Otros Documentos por Pagar a Corto Plazo	-	-
b6) Préstamos Otorgados a Corto Plazo	-	-	**c. Porción a Corto Plazo de la Deuda Pública a Largo Plazo (c=c1+c2)**	-	-
b7) Otros Derechos a Recibir Efectivo o Equivalentes a Corto Plazo	71,813.20	95,476.43	c1) Porción a Corto Plazo de la Deuda Pública	-	-
c. Derechos a Recibir Bienes o Servicios (c=c1+c2+c3+c4+c5)	-	-	c2) Porción a Corto Plazo de Arrendamiento Financiero	-	-
c1) Anticipo a Proveedores por Adquisición de Bienes y Prestación de Servicios a Corto Plazo	-	-	d. Títulos y Valores a Corto Plazo	-	-
c2) Anticipo a Proveedores por Adquisición de Bienes Inmuebles y Muebles a Corto Plazo	-	-	**e. Pasivos Diferidos a Corto Plazo (e=e1+e2+e3)**	-	-
c3) Anticipo a Proveedores por Adquisición de Bienes Intangibles a Corto Plazo	-	-	e1) Ingresos Cobrados por Adelantado a Corto Plazo	-	-
c4) Anticipo a Contratistas por Obras Públicas a Corto Plazo	-	-	e2) Intereses Cobrados por Adelantado a Corto Plazo	-	-
c5) Otros Derechos a Recibir Bienes o Servicios a Corto Plazo	-	-	e3) Otros Pasivos Diferidos a Corto Plazo	-	-
d. Inventarios (d=d1+d2+d3+d4+d5)	-	-	**f. Fondos y Bienes de Terceros en Garantía y/o Administración a Corto Plazo (f=f1+f2+f3+f4+f5+f6)**	-	-
d1) Inventario de Mercancías para Venta	-	-	f1) Fondos en Garantía a Corto Plazo	-	-
d2) Inventario de Mercancías Terminadas	-	-	f2) Fondos en Administración a Corto Plazo	-	-
d3) Inventario de Mercancías en Proceso de Elaboración	-	-	f3) Fondos Contingentes a Corto Plazo	-	-
d4) Inventario de Materias Primas, Materiales y Suministros para Producción	-	-	f4) Fondos de Fideicomisos, Mandatos y Contratos Análogos a Corto Plazo	-	-
d5) Bienes en Tránsito	-	-	f5) Otros Fondos de Terceros en Garantía y/o Administración a Corto Plazo	-	-
e. Almacenes	-	-	f6) Valores y Bienes en Garantía a Corto Plazo	-	-

Concepto (c)	2017	31 de diciembre de 2016	Concepto (c)	2017	31 de diciembre de 2016
f. Estimación por Pérdida o Deterioro de Activos Circulantes (f=f1+f2)	-	-	**g. Provisiones a Corto Plazo (g=g1+g2+g3)**	-	-
f1) Estimaciones para Cuentas Incobrables por Derechos a Recibir Efectivo o Equivalentes	-	-	g1) Provisión para Demandas y Juicios a Corto Plazo	-	-
f2) Estimación por Deterioro de Inventarios	-	-	g2) Provisión para Contingencias a Corto Plazo	-	-
g. Otros Activos Circulantes (g=g1+g2+g3+g4)	-	-	g3) Otras Provisiones a Corto Plazo	-	-
g1) Valores en Garantía	-	-	**h. Otros Pasivos a Corto Plazo (h=h1+h2+h3)**	-	-
g2) Bienes en Garantía (excluye depósitos de fondos)	-	-	h1) Ingresos por Clasificar	-	-
g3) Bienes Derivados de Embargos, Decomisos, Aseguramientos y Dación en Pago	-	-	h2) Recaudación por Participar	-	-
g4) Adquisición con Fondos de Terceros	-	-	h3) Otros Pasivos Circulantes	-	-
IA. Total de Activos Circulantes (IA = a + b + c + d + e + f + g)	**1,877,319.96**	**2,077,217.38**	**IIA. Total de Pasivos Circulantes (IIA = a +b +c +d +e +f +g +h)**	**866,412.27**	**518,908.78**
Activo No Circulante			**Pasivo No Circulante**		
a. Inversiones Financieras a Largo Plazo	-	-	a. Cuentas por Pagar a Largo Plazo	-	-
b. Derechos a Recibir Efectivo o Equivalentes a Largo Plazo	-	-	b. Documentos por Pagar a Largo Plazo	-	-
c. Bienes Inmuebles, Infraestructura y Construcciones en Proceso	86,000.00	86,000.00	c. Deuda Pública a Largo Plazo	-	-
d. Bienes Muebles	10,613,540.40	10,523,958.26	d. Pasivos Diferidos a Largo Plazo	-	-
e. Activos Intangibles	1,790.00	1,790.00	e. Fondos y Bienes de Terceros en Garantía y/o en Administración a Largo Plazo	-	-
f. Depreciación, Deterioro y Amortización Acumulada de Bienes	- 9,100,082.04	- 8,863,171.15	f. Provisiones a Largo Plazo	-	-
g. Activos Diferidos	-	-			
h. Estimación por Pérdida o Deterioro de Activos no Circulantes	-	-	**IIB. Total de Pasivos No Circulantes (IIB=a + b + c + d + e + f)**	-	-
i. Otros Activos no Circulantes	-	-			
IB. Total de Activos No Circulantes (IB = a + b + c + d + e + f + g + h + i)	**1,601,248.36**	**1,748,577.11**	**II. Total del Pasivo (II = IIA + IIB)**	**866,412.27**	**518,908.78**
			HACIENDA PÚBLICA/PATRIMONIO		
I. Total del Activo (I = IA + IB)	**3,478,568.32**	**3,825,794.49**	**IIIA. Hacienda Pública/Patrimonio Contribuido (IIIA =a +b+c)**	**9,155,237.69**	**9,155,237.69**
			a. Aportaciones	9,155,237.69	9,155,237.69
			b. Donaciones de Capital	-	-
			c. Actualización de la Hacienda Pública/Patrimonio	-	-
			IIIB. Hacienda Pública/Patrimonio Generado (IIIB = a + b + c + d + e)	**- 6,543,081.64**	**- 5,848,351.98**
			a. Resultados del Ejercicio (Ahorro/ Desahorro)	- 694,729.66	- 366,467.34
			b. Resultados de Ejercicios Anteriores	- 5,498,460.87	- 5,131,993.53
			c. Revalúos	-	-
			d. Reservas	-	-
			e. Rectificaciones de Resultados de Ejercicios Anteriores	- 349,891.11	- 349,891.11
			IIIC. Exceso o Insuficiencia en la Actualización de la Hacienda Pública/Patrimonio (IIIC=a+b)	-	-
			a. Resultado por Posición Monetaria	-	-
			b. Resultado por Tenencia de Activos no Monetarios	-	-
			III. Total Hacienda Pública/Patrimonio (III = IIIA + IIIB + IIIC)	**2,612,156.05**	**3,306,885.71**
			IV. Total del Pasivo y Hacienda Pública/Patrimonio (IV =II+III)	**3,478,568.32**	**3,825,794.49**

C.P. Refugio Carmelo Arriquives
Encargada de la Subdirección Administrativa

C.P. José Francisco Ortega Molina
Director General

Sistema Estatal de Evaluación
Estado de Actividades
Telefonía Rural de Sonora
Del 01 de Enero al 30 de Junio de 2017
(PESOS)

ETCA-I-03

TRIMESTRE: Segundo

	2017	Enero - Junio 2016
INGRESOS Y OTROS BENEFICIOS		
Ingresos de la Gestión:	**604,065.99**	**1,057,465.87**
Impuestos	-	-
Cuotas y Aportaciones de Seguridad Social	-	-
Contribuciones de Mejoras	-	-
Derechos	-	-
Productos de Tipo Corriente[1]	-	-
Aprovechamientos de Tipo Corriente	-	-
Ingresos por Venta de Bienes y Servicios	604,065.99	1,057,465.87
Ingresos no Comprendidos en las Fracciones de la Ley de Ingresos Causados en Ejercicios Fiscales Anteriores Pendientes de Liquidación o Pago	-	-
Participaciones, Aportaciones, Transferencias, Asignaciones, Subsidios y Otras Ayudas	**7,800,874.23**	**1,459,550.56**
Participaciones y Aportaciones	-	-
Transferencia, Asignaciones, Subsidios y Otras Ayudas	7,800,874.23	1,459,550.56
Otros Ingresos y Beneficios	**1.65**	**1.29**
Ingresos Financieros	1.65	1.29
Incremento por Variación de Inventarios	-	-
Disminución del Exceso de Estimaciones por Pérdida o Deterioro u Obsolescencia	-	-
Disminución del Exceso de Provisiones	-	-
Otros Ingresos y Beneficios Varios	-	-
	-	-
Total de Ingresos y Otros Beneficios	***8,404,941.87***	***2,517,017.72***
	-	-
GASTOS Y OTRAS PÉRDIDAS	-	-
Gastos de Funcionamiento	**8,862,760.64**	**2,610,062.15**
Servicios Personales	8,060,128.51	1,788,925.75
Materiales y Suministros	353,929.43	257,275.34
Servicios Generales	448,702.70	563,861.06
Transferencia, Asignaciones, Subsidios y Otras Ayudas	**-**	**-**
Transferencias Internas y Asignaciones al Sector Público	-	-
Transferencias al Resto del Sector Público	-	-
Subsidios y Subvenciones	-	-
Ayudas Sociales	-	-
Pensiones y Jubilaciones	-	-
Transferencias a Fideicomisos, Mandatos y Contratos Análogos	-	-
Transferencias a la Seguridad Social	-	-
Donativos	-	-
Transferencias al Exterior	-	-
Participaciones y Aportaciones	**-**	**-**
Participaciones	-	-
Aportaciones	-	-
Convenios	-	-
Intereses, Comisiones y Otros Gastos de la Deuda Pública	**-**	**-**
Intereses de la Deuda Pública	-	-
Comisiones de la Deuda Pública	-	-
Gastos de la Deuda Pública	-	-
Costo por Coberturas	-	-
Apoyos Financieros	-	-
Otros Gastos y Pérdidas Extraordinarias	***236,910.89***	***95,193.49***
Estimaciones, Depreciaciones, Deterioros, Obsolescencia y Amortizaciones	236,910.89	95,193.49
Provisiones	-	-
Disminución de Inventarios	-	-
Aumento por Insuficiencia de Estimaciones por Pérdida o Deterioro y Obsolescencia	-	-
Aumento por Insuficiencia de Provisiones	-	-
Otros Gastos	-	-
Inversión Pública	**-**	**-**
Inversión Pública no Capitalizable	-	-
Total de Gastos y Otras Pérdidas	***9,099,671.53***	***2,705,255.64***
Resultados del Ejercicio (Ahorro/Desahorro)	***- 694,729.66***	***- 188,237.92***

Bajo protesta de decir verdad declaramos que los Estados Financieros y sus Notas, son razonablemente correctos y son responsabilidad del emisor

C.P. Refugio Carmelo Arriquives
Encargada de la Subdirección Administrativa

C.P. José Francisco Ortega Molina
Director General

Sistema Estatal de Evaluación

ETCA-I-04

Estado de Variación en la Hacienda Pública

Telefonía Rural de Sonora

Del 01 de Enero al 30 de Junio de 2017

(PESOS)

TRIMESTRE: Segundo

Concepto	Hacienda Pública / Patrimonio Contribuido	Hacienda Pública / Patrimonio Generado de Ejercicio Anteriores	Hacienda Pública / Patrimonio Generado del Ejercicio	Ajustes por Cambios de Valor	Total
Rectificaciones de Resultados de Ejercicios Anteriores		**-349,891.11**	**0.00**	**0.00**	**-349,891.11**
Patrimonio Neto Inicial Ajustado del Ejercicio	**9,155,237.69**			**0.00**	**9,155,237.69**
Aportaciones	9,155,237.69			0.00	9,155,237.69
Donaciones de Capital	0.00			0.00	0.00
Actualización de la Hacienda Pública/Patrimonio	0.00			0.00	0.00
Variaciones de la Hacienda Pública / Patrimonio Neto del Ejercicio		**-5,131,993.53**	**-366,467.34**	**0.00**	***-5,498,460.87***
Resultados del Ejercicio (Ahorro/Desahorro)			-366,467.34	0.00	*-366,467.34*
Resultados de Ejercicios Anteriores		-5,131,993.53		0.00	*-5,131,993.53*
Revalúos		0.00		0.00	*0.00*
Reservas		0.00		0.00	*0.00*
Hacienda Pública / Patrimonio Neto Final del Ejercicio 2016	***9,155,237.69***	***-5,481,884.64***	***-366,467.34***	***0.00***	***3,306,885.71***
Cambios en la Hacienda Pública / Patrimonio Neto del Ejercicio 2017	**0.00**			**0.00**	***0.00***
Aportaciones	0.00			0.00	*0.00*
Donaciones de Capital	0.00			0.00	*0.00*
Actualización de la Hacienda Pública/Patrimonio	0.00			0.00	*0.00*
Variaciones de la Hacienda Pública / Patrimonio Neto del Ejercicio		**-366,467.34**	**-694,729.66**	**0.00**	***-1,061,197.00***
Resultados del Ejercicio (Ahorro/Desahorro)			-694,729.66	0.00	*-694,729.66*
Resultados de Ejercicios Anteriores		-366,467.34		0.00	*-366,467.34*
Revalúos		0.00		0.00	*0.00*
Reservas		0.00		0.00	*0.00*
Saldo Neto en la Hacienda Pública / Patrimonio 2017	***9,155,237.69***	***-5,848,351.98***	***-694,729.66***	***0.00***	***2,612,156.05***

"Bajo protesta de decir verdad declaramos que los Estados Financieros y sus Notas, son razonablemente correctos y son responsabilidad del emisor"

C.P. Refugio Carmelo Arriquives
Encargada de la Subdirección Administrativa

C.P. José Francisco Ortega Molina
Director General

Sistema Estatal de Evaluación
Estado de Cambios en la Situación Financiera
Telefonía Rural de Sonora
Del 01 de Enero al 30 de Junio de 2017
(PESOS)

ETCA-I-05

TRIMESTRE: Segundo

	Origen	Aplicación
Activo	***605,786.25***	***258,560.08***
Activo Circulante	**368,875.36**	**168,977.94**
Efectivo y Equivalentes		168,977.94
Derechos a Recibir Efectivo o Equivalentes	368,875.36	
Derechos a Recibir Bienes o Servicios		
Inventario		
Almacenes		
Estimación por Pérdida o Deterioro de Activos Circulantes		
Otros Activos Circulantes		
Activo No Circulante	**236,910.89**	**89,582.14**
Inversiones Financieras a Largo Plazo		
Derechos a Recibir Efectivo o Equivalentes a Largo Plazo		
Bienes Inmuebles, Infraestructura y Construcciones en Proceso		
Bienes Muebles		89,582.14
Activos Intangibles		
Depreciación, Deterioro y Amortización Acumulada de Bienes	236,910.89	
Activos Diferidos		
Estimación por Pérdida o Deterioro de Activos no Circulantes		
Otros Activos no Circulantes		
Pasivo	***347,503.49***	***0.00***
Pasivo Circulante	**347,503.49**	**0.00**
Cuentas por Pagar a Corto Plazo	347,503.49	
Documentos por Pagar a Corto Plazo		
Porción a Corto Plazo de la Deuda Pública a Largo Plazo		
Títulos y Valores a Corto Plazo		
Pasivos Diferidos a Corto Plazo		
Fondos y Bienes de Terceros en Garantía y/o Administración a Corto Plazo		
Provisiones a Corto Plazo		
Otros Pasivos a Corto Plazo		
Pasivo No Circulante	**0.00**	**0.00**
Cuentas por Pagar a Largo Plazo		
Documentos por Pagar a Largo Plazo		
Deuda Pública a Largo Plazo		
Pasivos Diferidos a Largo Plazo		
Fondos y Bienes de Terceros en Garantía y/o en Administración a Largo Plazo		
Provisiones a Largo Plazo		
HACIENDA PUBLICA/PATRIMONIO	***0.00***	***694,729.66***
Hacienda Pública/Patrimonio Contribuido	**0.00**	**0.00**
Aportaciones		
Donaciones de Capital		
Actualización de la Hacienda Pública/Patrimonio		
Hacienda Pública/Patrimonio Generado	**0.00**	**694,729.66**
Resultados del Ejercicio (Ahorro/ Desahorro)		328,262.32
Resultados de Ejercicios Anteriores		366,467.34
Revalúos		
Reservas		
Rectificaciones de Resultados de Ejercicios Anteriores		
Excesos o Insuficiencia en la Actualización de la Hacienda Pública/Patrimonio	**0.00**	**0.00**
Resultado por Posición Monetaria		
Resultado por Tenencia de Activos no Monetarios		

Bajo protesta de decir verdad declaramos que los Estados Financieros y sus Notas, son razonablemente correctos y son responsabilidad del emisor

C.P. Refugio Carmelo Arriquives
Encargada de la Subdirección Administrativa

C.P. José Francisco Ortega Molina
Director General

Sistema Estatal de Evaluación
Estado de Flujos de Efectivo
Telefonía Rural de Sonora
Al 30 de Junio de 2017
(PESOS)

ETCA-I-06

TRIMESTRE: Segundo

Concepto	2017	2016
Flujos de Efectivo de las Actividades de Operación		
Origen	**9,121,320.72**	**2,517,017.72**
Impuestos		
Cuotas y Aportaciones de Seguridad Social		
Contribuciones de mejoras		
Derechos		
Productos de Tipo Corriente		
Aprovechamientos de Tipo Corriente		
Ingresos por Venta de Bienes y Servicios	604,065.99	1,057,465.87
Ingresos no Comprendidos en las Fracciones de la Ley de Ingresos Causados en Ejercicios Fiscales Anteriores Pendientes de Liquidación o Pago		
Participaciones y Aportaciones		
Transferencias, Asignaciones y Subsidios y Otras Ayudas	7,800,874.23	1,459,550.56
Otros Orígenes de Operación	716,380.50	1.29
Aplicación	**8,862,760.64**	**2,610,062.15**
Servicios Personales	8,060,128.51	1,788,925.75
Materiales y Suministros	353,929.43	257,275.34
Servicios Generales	448,702.70	563,861.06
Transferencias Internas y Asignaciones al Sector Público	0.00	
Transferencias al resto del Sector Público		
Subsidios y Subvenciones		
Ayudas Sociales		
Pensiones y Jubilaciones		
Transferencias a Fideicomisos, Mandatos y Contratos Análogos		
Transferencias a la Seguridad Social		
Donativos		
Transferencias al Exterior		
Participaciones		
Aportaciones		
Convenios		
Otras Aplicaciones de Operación		
Flujos Netos de Efectivo por Actividades de Operación	***258,560.08***	***-93,044.43***
Flujos de Efectivo de las Actividades de Inversión		
Origen	**0.00**	**0.00**
Bienes Inmuebles, Infraestructura y Construcciones en Proceso		
Bienes Muebles		
Otros Orígenes de Inversión		
Aplicación	**89,582.14**	**162,204.64**
Bienes Inmuebles, Infraestructura y Construcciones en Proceso		
Bienes Muebles	89,582.14	162,204.64
Otras Aplicaciones de Inversión		
Flujos Netos de Efectivo por Actividades de Inversión	***-89,582.14***	***-162,204.64***
Flujo de Efectivo de las Actividades de Financiamiento		
Origen	**0.00**	**1,931.38**
Endeudamiento Neto		
Interno		1,931.38
Externo		
Otros Orígenes de Financiamiento		
Aplicación	**0.00**	**577,392.12**
Servicios de la Deuda		
Interno		577,392.12
Externo		
Otras Aplicaciones de Financiamiento		
Flujos netos de Efectivo por Actividades de Financiamiento	***0.00***	***-575,460.74***
Incremento/Disminución Neta en el Efectivo y Equivalentes al Efectivo	***168,977.94***	***-830,709.81***
Efectivo y Equivalentes al Efectivo al Inicio del Ejercicio	511,581.00	1,190,235.69
Efectivo y Equivalentes al Efectivo al Final del Ejercicio	***680,558.94***	***359,525.88***

Bajo protesta de decir verdad declaramos que los Estados Financieros y sus Notas, son razonablemente correctos y son responsabilidad del emisor

C.P. Refugio Carmelo Arriquives
Encargada de la Subdirección Administrativa

C.P. José Francisco Ortega Molina
Director General

Sistema Estatal de Evaluación **ETCA-I-07**

Estado Analítico del Activo

Telefonía Rural de Sonora

Del 01 de Enero al 30 de Junio de 2017

(PESOS) **TRIMESTRE:____Segundo_**

Concepto	Saldo Inicial 1	Cargos del Periodo 2	Abonos del Periodo 3	Saldo Final 4 (1+2-3)	Variación del Periodo (4-1)
ACTIVO	**3,825,794.49**	**19,141,461.48**	**19,488,687.65**	**3,478,568.32**	**-347,226.17**
Activo Circulante	**2,077,217.38**	**19,051,879.34**	**19,251,776.76**	***1,877,319.96***	***-199,897.42***
Efectivo y Equivalentes	511,581.00	9,516,371.32	9,347,393.38	680,558.94	168,977.94
Derechos a Recibir Efectivo o Equivalentes	1,565,636.38	9,535,508.02	9,904,383.38	1,196,761.02	-368,875.36
Derechos a Recibir Bienes o Servicios				0.00	0.00
Inventarios				0.00	0.00
Almacenes				0.00	0.00
Estimación por Pérdida o Deterioro de Activos Circulantes				0.00	0.00
Otros Activos Circulantes				0.00	0.00
Activo No Circulante	**1,748,577.11**	**89,582.14**	**236,910.89**	***1,601,248.36***	***-147,328.75***
Inversiones Financieras a Largo Plazo				0.00	0.00
Derechos a Recibir Efectivo o Equivalentes a Largo Plazo				0.00	0.00
Bienes Inmuebles, Infraestructura y Construcciones en Proceso	86,000.00	0.00	0.00	86,000.00	0.00
Bienes Muebles	10,523,958.26	89,582.14	0.00	10,613,540.40	89,582.14
Activos Intangibles	1,790.00			1,790.00	0.00
Depreciación, Deterioro y Amortización Acumulada de Bienes	-8,863,171.15	0.00	236,910.89	-9,100,082.04	-236,910.89
Activos Diferidos				0.00	0.00
Estimación por Pérdida o Deterioro de Activos no Circulantes				0.00	0.00
Otros Activos no Circulantes				0.00	0.00

Bajo protesta de decir verdad declaramos que los Estados Financieros y sus Notas, son razonablemente correctos y son responsabilidad del emisor

C.P. Refugio Carmelo Arriquives
Encargada de la Subdirección Administrativa

C.P. José Francisco Ortega Molina
Director General

Sistema Estatal de Evaluación **ETCA-I-08**

Estado Analítico de la Deuda y Otros Pasivos

Telefonía Rural de Sonora

Del 01 de Enero al 30 de Junio de 2017

(PESOS) **TRIMESTRE: Segundo**

DENOMINACIÓN DE LAS DEUDAS	MONEDA DE CONTRATACIÓN	INSTITUCIÓN O PAÍS ACREEDOR	SALDO INICIAL DEL PERIODO	SALDO FINAL DEL PERIODO
DEUDA PÚBLICA				
Corto Plazo				
Deuda Interna			**0.00**	**0.00**
Instituciones de Crédito			**0.00**	**0.00**
Títulos y Valores				
Arrendamientos Financieros				
Deuda Externa			**0.00**	**0.00**
Organismos Financieros Internacionales			0.00	
Deuda Bilateral				
Títulos y Valores				
Arrendamientos Financieros				
Subtotal Corto Plazo			***0.00***	***0.00***
Largo Plazo				
Deuda Interna			**0.00**	**0.00**
Instituciones de Crédito				
Títulos y Valores				
Arrendamientos Financieros				
Deuda Externa			**0.00**	**0.00**
Organismos Financieros Internacionales				
Deuda Bilateral				
Títulos y Valores				
Arrendamientos Financieros				
Subtotal Lago Plazo			***0.00***	***0.00***
Otros Pasivos	Pesos	México	518,908.78	866,412.27
Total Deuda y Otros Pasivos			***518,908.78***	***866,412.27***

Bajo protesta de decir verdad declaramos que los Estados Financieros y sus Notas, son razonablemente correctos y son responsabilidad del emisor

C.P. Refugio Carmelo Arriquives
Encargada de la Subdirección Administrativa

C.P. José Francisco Ortega Molina
Director General

Sistema Estatal de Evaluación

Informe Analítico de la Deuda Pública y Otros Pasivos - LDF

Telefonía Rural de Sonora

Del 01 de Enero al 30 de Junio de 2017

(PESOS)

ETCA-I-09

TRIMESTRE: Segundo

Denominación de la Deuda Pública y Otros Pasivos (c)	Saldo al 31 de diciembre de 2015(d)	Disposiciones del Periodo (e)	Amortizaciones del Periodo (f)	Revaluaciones, Reclasificaciones y Otros Ajustes (g)	Saldo Final del Periodo (h) h=d+e-f+g	Pago de Intereses del Periodo (i)	Pago de Comisiones y demás costos asociados durante el Periodo (j)
1. Deuda Pública (1=A+B)	-	-	-	-	-	-	-
A. Corto Plazo (A=a1+a2+a3)	-	-	-	-	-	-	-
a1) Instituciones de Crédito	-	-	-	-	-	-	-
a2) Títulos y Valores	-	-	-	-	-	-	-
a3) Arrendamientos Financieros	-	-	-	-	-	-	-
B. Largo Plazo (B=b1+b2+b3)	-	-	-	-	-	-	-
b1) Instituciones de Crédito	-	-	-	-	-	-	-
b2) Títulos y Valores	-	-	-	-	-	-	-
b3) Arrendamientos Financieros	-	-	-	-	-	-	-
2. Otros Pasivos	**518,908.78**				**866,412.27**		
3. Total de la Deuda Pública y Otros Pasivos (3=1+2)	**518,908.78**	-	-	-	**866,412.27**	-	-
4. Deuda Contingente 1 (informativo)	-	-	-	-	-	-	-
A. Deuda Contingente 1	-	-	-	-	-	-	-
B. Deuda Contingente 2	-	-	-	-	-	-	-
C. Deuda Contingente XX					-		
5. Valor de Instrumentos Bono Cupón Cero 2 (Informativo)	-	-	-	-	-	-	-
A. Instrumento Bono Cupón Cero 1	-	-	-	-	-	-	-
B. Instrumento Bono Cupón Cero 2	-	-	-	-	-	-	-
C. Instrumento Bono Cupón Cero XX	-	-	-	-	-	-	-

1 Se refiere a cualquier Financiamiento sin fuente o garantía de pago definida, que sea asumida de manera solidaria o subsidiaria por las Entidades Federativas con sus Municipios, organismos descentralizados y empresas de participación estatal mayoritaria y fideicomisos, locales o municipales, y por los Municipios con sus respectivos organismos descentralizados y empresas de participación municipal mayoritaria.

2 Se refiere al valor del Bono Cupón Cero que respalda el pago de los créditos asociados al mismo (Activo).

Obligaciones a Corto Plazo (k)	Monto Contratado (l)	Plazo Pactado (m)	Tasa de Interés (n)	Comisiones y Costos Relacionados (o)	Tasa Efectiva (p)
6. Obligaciones a Corto Plazo (Informativo)					
A. Crédito 1					
B. Crédito 2					
C. Crédito XX					

C.P. Refugio Carmelo Arriquives
Encargada de la Subdirección Administrativa

C.P. José Francisco Ortega Molina
Director General

Sistema Estatal de Evaluación

Informe Analítico de Obligaciones Diferentes de Financiamientos – LDF

Telefonía Rural de Sonora

Del 01 de Enero al 30 de Junio de 2017

(PESOS)

ETCA-I-10

TRIMESTRE: **Segundo**

Denominación de las Obligaciones Diferentes de Financiamiento (c)	Fecha del Contrato (d)	Fecha de inicio de operación del proyecto (e)	Fecha de vencimiento (f)	Monto de la inversión pactado (g)	Plazo pactado (h)	Monto promedio mensual del pago de la contraprestación (i)	Monto promedio mensual del pago de la contraprestación correspondiente al pago de inversión (j)	Monto pagado de la inversión al XX de XXXXXX de 2017 (k)	Monto pagado de la inversión actualizado al XX de XXXXXX de 2017 (l)	Saldo pendiente por pagar de la inversión al XX de XXXXXX de 2017 (m = g – l)
A. Asociaciones Público Privadas (APP's) (A=a+b+c+d)	-	-	-	-	-	-	-	-	-	-
a) APP 1	-	-	-	-	-	-	-	-	-	-
b) APP 2	-			-					-	-
c) APP 3	-	-	-	-	-	-	-	-	-	-
d) APP XX	-			-						-
					NADA QUE INFORMAR EN ESTE APARTADO					
B. Otros Instrumentos (B=a+b+c+d)	-	-	-	-	-	-	-	-	-	-
a) Otro Instrumento 1	-			-						-
b) Otro Instrumento 2	-		-	-	-	-	-	-	-	-
c) Otro Instrumento 3	-	-		-						-
d) Otro Instrumento XX	-			-						-
	-									
C. Total de Obligaciones Diferentes de Financiamiento (C=A+B)	-	-	-	-	-	-	-	-	-	-

_____

C.P. Refugio Carmelo Arriquives
Encargada de la Subdirección Administrativa

_____

C.P. José Francisco Ortega Molina
Directir General

Sistema Estatal de Evaluación
Informe sobre Pasivos Contingentes
Telefonía Rural de Sonora
Al 30 de Junio de 2017
(PESOS)

ETCA-I-11

TRIMESTRE:___Segundo__

A Corto Plazo		
	CREDITOS FISCALES ANTE SECRETARIA DE HACIENDAY CRÉDITO PUBLICO (permisos SCT)	17,306,255.86
	TOTAL EN CUENTAS DE ORDEN	17,306,255.86
A Mediano Plazo		
A Largo Plazo		

Bajo protesta de decir verdad declaramos que los Estados Financieros y sus Notas, son razonablemente correctos y son responsabilidad del emisor

C.P. Refugio Carmelo Arriquives
Encargada de la Subdirección Administrativa

C.P. José Francisco Ortega Molina
Director General

Sistema Estatal de Evaluación
Notas a los Estados Financieros
Telefonía Rural de Sonora

TRIMESTRE: Segundo

Al 30 de Junio de 2017.
(PESOS)

A) NOTAS DE DESGLOSE

I) Notas al Estado de Situación Financiera

Activo

Nota 1.- Efectivo y Equivalentes

CONCEPTO	EFECTIVO	BANCOS	TOTAL DE EFECTIVO Y EQUIVALENTES
Fondo fijo	6,000.00	0.00	6,000.00
HSBC	0.00	438,686.78	438,686.78
BANCOMER	0.00	235,872.16	235,872.16
TOTAL	6,000.00	674,558.94	680,558.94

El rubro de efectivo corresponde a un fondo revolverte para la operación de diversos gastos de las distintas unidades administrativas en su mayoría se utiliza para la asignación de gastos menores de la subdirección técnica, se inicia en enero, realizando cierre el mes de diciembre por disposiciones estatales, con gastos menores a Ochocientos pesos.

No se cuenta con inversiones, las cuentas son de ahorro – chequera, transferencias electrónicas.

Nota 2 Derechos a recibir efectivo o equivalentes.- Se encuentra integrada de la siguiente manera;

CONCEPTO	IMPORTE
Cuentas por cobrar a corto plazo	875,799.20
Deudores diversos por cobrar a corto plazo	249,148.62
Otros Derechos a recibir efectivo	71,813.20
Total de Derechos a recibir efectivo o equivalente	**1,196,761.02**

En el concepto de cuentas por cobrar a corto plazo se tiene un saldo a cargo del Gobierno del Estado por concepto de servicio de conexión a internet prestado a la Secretaria de Educación y Cultura durante el ejercicio de 2014 que representa el 99% del total de dicho rubro, así mismo el mismo Gobierno del Estado tiene un saldo por concepto de retención efectuada a Municipios por servicio de conexión a internet, radiocomunicación y servicio telefónico brindado por este Organismo a diversos municipios del estado cantidad que no se presenta en estados financieros por las nuevas disposiciones de Conac, el restante se debe a diferencias por cobrar de servicio telefónico así como transferencias del Gobierno del estado por concepto de pagos pendientes al ISSSTESON.
La cuenta deudores diversos se compone en un 88% por pagos en trámite de Secretaría de Hacienda del Estado, así como en un 7% de gastos por comprobar de personal de este Organismo, los cuales se deben en su mayoría a comisiones por comprobar del período.
Otros derechos por recibir efectivo son impuestos a favor por iva y crédito al salario.

Este Organismo no cuenta con inventarios ya sea por dedicarse a brindar servicios así como a que las adquisiciones de materiales se realizan solo cuando se va a utilizar debido a que se cuenta con poco lugar para su almacenaje.

Inversiones Financieras

Inversiones Financieras no aplica debido a que este Organismo no cuenta con Inversiones financieras.

Sistema Estatal de Evaluación
Notas a los Estados Financieros
Telefonía Rural de Sonora

TRIMESTRE: Segundo

Al 30 de Junio de 2017.
(PESOS)

Nota 3.- Bienes muebles, Inmuebles e Intangibles

Bienes muebles, Inmuebles e Intangibles.

Bienes Inmuebles	Importe
Infraestructura de Telecomunicaciones.- 1 Caseta de block de 6 x 6 metros construida en el bachan (Repetidor de Mazatán) con el fin de albergar al equipo repetidor	86,000.00
	86,000.00

Bienes Muebles	Importe
Muebles de Oficina y Estantería	88,514
Equipo de Cómputo y Tecnologías de la Información	242,964.93
Automóviles y Equipo Terrestre	475,000.00
Equipo de Comunicación y Telecomunicación	9,807,061.47
	10,613,540.40

En el periodo Enero - Junio de 2017, se registró la depreciación de bienes, por la cantidad de 236,910.89, con una depreciación acumulada de 9,100,082.04 realizada según lo marca conac.

Pasivo
Nota 4.- Cuentas y Documentos por pagar

Cuentas por pagar a corto plazo	Importe
Servicios personales por pagar	0.00
Proveedores por pagar a corto plazo	491,981.45
Retenciones y contribuciones por pagar	370,698.81
Otras cuentas por pagar a corto plazo	3,732.01
	866,412.27

El saldo Proveedores está integrado por importes por pagar al Sutspes, ISSSTESON, Seguro de Retiro, impuestos por pagar .

Nota 5.- La Entidad cuenta con pasivos contingentes registrados en cuentas de orden, como sigue:

A Corto Plazo (En cuentas de Orden)
Créditos fiscales por concepto de uso de frecuencias de Radio 17,306,255.86

III. Notas al Estado de Actividades

Sistema Estatal de Evaluación
Notas a los Estados Financieros
Telefonía Rural de Sonora

TRIMESTRE: Segundo

Al 30 de Junio de 2017.
(PESOS)

Nota 6.- Ingresos de Gestión

Los ingresos del organismo se integran de la siguiente manera:

Ingresos	Devengado	Recaudado
Ingresos por venta de bienes y servicios	604,065.99	1,019,678.24
Transferencias, asignaciones, subsidios y otras ayudas	7,800,874.23	7,800,874.23
	8,404,940.22	**8,820,552.47**

El importe plasmado en Ingresos por venta de bienes y servicios en devengado es también recaudado en este período, esto según las normas de conac; se incluye también 415,612.25, importe devengado en 2016 que ha sido recaudado de enero a junio de 2017.

Otros Ingresos, se debe a intereses pagados en la cuenta utilizada para el pago de servicios personales

Otros Ingresos	Importe devengado
Ingresos Financieros	1.65
	1.65

Nota 7.- Gastos y Otras pérdidas

Las cuentas de Servicios Personales se integra por los pagos efectuados al personal del organismo en la nomina del estado y de recursos propios, pagos efectuados por medio de la Subsecretaria de Recursos Humanos del Gobierno del Estado, Incluye pago inicial en trámite por laudo laboral. El importe correspondiente a Servicios Generales, en su mayoría se debe al pago de servicios básicos, pago de servicio telefónico, energía eléctrica, viáticos, etc.

Gastos y Otras Pérdidas	Importe
Gastos de funcionamiento:	
Servicios personales	8,060,128.51
Materiales y Suministros	353,929.43
Servicios Generales	448,702.70
	8,862,760.64

Otros gastos y pérdidas extraordinarias

Estimaciones, depreciaciones, deterioros, obsolescencia:

Se tiene registrado al 30 de Junio de 2017 la cantidad de $ 236,910.89 por concepto de depreciación de los bienes muebles e inmuebles de la Entidad.

II) Notas al Estado de Variación en la Hacienda Pública

.

Nota 8.- Modificaciones al patrimonio

Patrimonio neto final Cuenta Publica 2016	3,306,885.71
Resultado del Ejercicio 2017	-694,729.66
Patrimonio neto final Segundo Trimestre 2017	**2,612,156.05**

III) Notas al Estado de Flujo de Efectivo

Nota 9.-El análisis de los saldos inicial y final que figuran en la última parte del estado de Flujo de Efectivo en la cuenta de efectivo y equivalentes es como sigue:

Sistema Estatal de Evaluación
Notas a los Estados Financieros
Telefonía Rural de Sonora

TRIMESTRE: Segundo

Al 30 de Junio de 2017.
(PESOS)

CONCEPTO	2do. TRIMESTRE 2017	2do. TRIMESTRE 2016
Saldo Inicial en Caja y Bancos	511,581.00	1,190,235.69
Ingresos	8,404,941.87	2,517,017.72
Egresos	9,099,671.53	2,610,062.15
Variación Ingreso - Gasto	-183,148.66	-93,044.43
Variaciones cuentas por cobrar – cuentas por pagar	863,707.60	-737,665.28
Saldo Final Caja y Bancos	**680,558.94**	**359,525.88**

Sistema Estatal de Evaluación		
Telefonía Rural de Sonora		
Conciliación entre los Ingresos Presupuestarios y Contables		
Del 01 de Enero al 30 de Junio de 2017		
(PESOS)		
1. Ingresos Presupuestarios		**8,404,940.22**
(MAS)		
2. Ingresos contables no presupuestarios		**1.65**
Incremento por variación de inventarios		
Disminución del exceso de estimaciones por pérdida o deterioro u obsolescencia		
Disminución del exceso de provisiones		
Otros Ingresos y beneficios varios		
Otros Ingresos contables no presupuestarios	**1.65**	
(MENOS)		
3. Ingresos presupuestarios no contables		**0**
Productos de capital		
Aprovechamientos de capital		
Ingresos derivados de financiamientos		
Otros Ingresos presupuestarios no contables		
4. Ingresos Contables (4= 1 + 2 - 3)		**8,404,941.87**

IV. NOTAS DE MEMORIA

Cuentas de Orden Contables y Presupuestales

1.- Cuentas de orden Contables. Esta Organismo presenta en las cuentas de orden contables Demandas Judiciales en proceso de resolución debido a que se encuentra en proceso parte de la Secretaria de Hacienda y Crédito Público el cobro de Créditos fiscales por concepto de uso de frecuencias de Radio $17,306,255.86 (Diez y siete millones trescientos seis mil doscientos cincuenta y cinco pesos 86/100 m. n.

2.- Bienes bajo contrato de comodato por un importe de $327,000.00 (tres cientos veintisiete mil pesos 00/100 m. n.) por el comodato del Pick up Ford 2008, propiedad de la Secretaría de Infraestructura y Desarrollo Urbano. Así como $33,197,904.91 de equipo de comunicación recibido de la misma Secretaría.

V. NOTAS DE GESTION ADMINISTRATIVA

1.- Introducción.

Los Estados Financieros de Telefonía Rural de Sonora, proveen de información financiera a sus principales usuarios, la ciudadanía, a la Secretaria de Infraestructura y Desarrollo Urbano, a Secretaria de Hacienda que integran el Poder Ejecutivo del Gobierno del Estado, al H. Congreso del Estado de Sonora, a las Entidades Fiscalizadoras.

El objetivo del presente documento es la revelación del contexto y de los aspectos económicos financieros más relevantes que influyeron en las decisiones del periodo y que deberán ser considerados en la elaboración de los estados financieros para la mayor compresión de los mismos.
Los Estados Financieros de Telefonía Rural de Sonora son elaborados por la Subdirección Administrativa y formulados con sustento a las disposiciones legales, normas contables y presupuestales del Estado, con avances en el apego a los criterios de armonización que dicta la Ley General de Contabilidad Gubernamental y las Normas y Metodologías para la Emisión de la Información Financiera y con la Estructura de los Estados Financieros básicos emitidos por el Consejo Nacional de Armonización Contable (CONAC), siendo esta una fuente de información confiable, que facilita las tareas de evaluación y fiscalización del origen de los ingresos y del destino del gasto, cabe señalar aún se están realizando trabajos para cumplir con dichas disposiciones.

2.-Panorama Económico y Financiero.
Con respecto al entorno bajo el cual se desarrollan las operaciones del Organismo, se cuenta con expectativa de mejorar condiciones económicas aun cuando son tiempos difíciles en los cuales Telefonía Rural cuenta con el apoyo de recursos propios para gastos de operación y mantenimiento de la red, estos no fluyen como deberían debido a que algunos de estos recursos no han sido recibidos en tiempo, anualmente se ha operado con menos recursos para inversión por parte de los que aporta el Gobierno Estatal.
Lo anterior, implica realizar un esfuerzo en la aplicación de los recursos, aunado a las medidas y condiciones de austeridad y de racionalidad. Sin embargo, el Organismo ha crecido en su cobertura.

3.-Autorizacion e Historia.
a) Fecha de creación del ente.
Telefonía Rural de Sonora es un organismo descentralizado del Gobierno del Estado creado mediante decreto publicado en boletín oficial del día jueves 14 de marzo de 1991, con personalidad jurídica y patrimonio propio y tendrá por objeto la planeación, ejecución, conservación, operación y mantenimiento de la red de telefonía rural del estado vía satélite e inalámbrico.
b) Principales cambios en su estructura.
Este Organismo inicialmente tenía como cabeza de sector a la ahora desaparecida Secretaria de Planeación del Desarrollo y Gasto Público, siendo actualmente la Secretaría de Desarrollo Urbano, inicia con una dirección general, dos direcciones de área y una subdirección, después sufre una reducción de personal y en área de oficinas, debido a que disminuye el servicio que prestaba siendo en aquel entonces solo telefónico, actualmente cuenta con dos direcciones y una subdirección y el servicio se ha incrementado notoriamente al introducir servicio de radiocomunicación y de conectividad a internet.

Sistema Estatal de Evaluación
Notas a los Estados Financieros
Telefonía Rural de Sonora

TRIMESTRE: Segundo

Al 30 de Junio de 2017.
(PESOS)

4.- Organización y Objeto Social.
a) Objeto Social. Telefonía Rural de Sonora nace con el fin de brindar un servicio social a los pueblos más pequeños del Estado de Sonora, al lograr comunicarlos por medio de una caseta telefónica. Actualmente comunica a el área rural por medio de servicio telefónico, de radiocomunicación y de conectividad a internet.

b) Principal actividad.
La principal actividad de este Organismo es brindar servicios de comunicación a las regiones rurales del estado. Brindando actualmente servicio telefónico, de radiocomunicación y de conectividad a internet en poblaciones rurales del Estado de Sonora.

c) Ejercicio Fiscal.
Las cifras contenidas en los Estados Financieros y que se mencionan en estas notas se presentan al 30 de mes de Junio del Ejercicio Fiscal 2017.

d) Régimen Jurídico.
Constitución Política de los Estados Unidos Mexicanos.
Ley General de Contabilidad Gubernamental.
Constitución Política del Estado Libre y Soberano de Sonora.
Ley Orgánica del Poder Ejecutivo del Estado de Sonora.
Ley No. 38 del Instituto de Seguridad y Servicios Sociales de los Trabajadores del Estado de Sonora.
Ley No. 40 de Planeación del Estado de Sonora.
Ley No. 54 de Responsabilidades de los Servidores Públicos del Estado y de los Municipios.
Ley No. 113 del Presupuesto de Egresos, Contabilidad Gubernamental y Gasto Público Estatal.
Ley No. 6 de Adquisiciones, Arrendamientos y Prestación de Servicios Relacionados con Bienes Muebles de la Administración Pública Estatal.
Ley No. 156, de Acceso a la Información Pública del Estado de Sonora.
Reglamento de la Ley del Presupuesto de Egresos, Contabilidad Gubernamental y Gasto Público Estatal.
Ley de obras publicas
Ley federal de telecomunicaciones
Ley del servicio civil
Ley de bienes y concesiones del Estado de Sonora
Ley del ISSSTESON
Ley del presupuesto de egresos, contabilidad gubernamental y gasto público estatal
Entre otras

e) Consideraciones fiscales del ente.
Telefonía Rural de Sonora de Sonora es un Organismo descentralizado del Gobierno del Estado de Sonora, Persona Moral con fines no lucrativos y de conformidad con las leyes respectivas, no es contribuyente del Impuesto Sobre la Renta, ni del Impuesto Empresarial Tasa única, teniendo como obligaciones retener y enterar el Impuesto Sobre la Renta retenido a los trabajadores, profesionistas y arrendadores personas físicas así como de exigir la documentación que reúna los requisitos fiscales cuando se efectúen pagos a terceros y se esté obligado a ello en los términos de la Ley del Impuesto Sobre la Renta.
Así mismo, El Organismo es contribuyente del Impuesto al Valor Agregado que es cobrado por ingresos propios y por el que le es trasladado en la adquisición de bienes y servicios, el cual incluye como parte del costo de adquisición de dichos bienes o como parte de la erogación realizada, en caso de que la adquisición sea con recursos estatales.

f) Estructura Organizacional Básica.
El Manual de Organización contempla la estructura Orgánica autorizada para el Organismo, aun cuando esta ha sufrido cambios pasando de dos Direcciones de Área y una Subdirección a tres Subdirecciones y de nuevo a dos direcciones y una subdirección, su contenido contempla las funciones principales de las distintas áreas que conforman la estructura orgánica y tiene por Objeto establecer la Organización y las Disposiciones que rigen el funcionamiento del mismo. Actualmente se encuentra en proceso de autorización los cambios al Reglamento Interior y una vez ya validado por la

instancia correspondiente de parte del Gobierno del Estado de Sonora, se someterá a la autorización del H. Junta Directiva.

g) Fideicomisos, mandatos y análogos de los cuales es fideicomitente o fiduciario.
El Organismo no se encuentra en los supuestos de este apartado.

5.-Bases para la preparación de Estados Financieros.
a) En cumplimiento a las disposiciones emitidas de acuerdo a la LGCG, el Organismo ha venido implementando una serie de medidas tendiente a cumplir con dichas disposiciones, para lo cual se ha venido apoyando con diversas herramientas por medio del uso de las tecnologías de la información, en la cual se ha adquirido el programa diseñado por INDETEC, con el fin de cumplir la múltiple normatividad emitida por el Consejo de Armonización Contable.
Para la armonización del Sistema de Contabilidad Gubernamental, el Organismo se ha visto en la necesidad de adecuar dentro de su organización interna algunos procesos, así como implementar modificaciones en los diversos sistemas que le permitan dar cumplimiento a los diversos elementos técnicos-contables-fiscales, el Marco Conceptual y los Postulados Básicos de Contabilidad Gubernamental, se dispone de lista de Cuentas alineadas al plan de cuentas; clasificadores presupuestarios armonizados y las respectivas matrices de conversión.

b) La base de medición utilizada en el registro de las operaciones para la elaboración de los Estados Financieros es a Costo histórico.

c) Postulados básicos de la Contabilidad gubernamental aprobados por la CONAC.
Sustancia Económica
Entes Públicos
Existencia Permanente
Revelación Suficiente
Importancia Relativa
Registro e Integración Presupuestaria
Consolidación de la Información Financiera
Devengo Contable
Valuación
Dualidad Económica
Consistencia

d) Normatividad supletoria.

6.- Políticas de Contabilidad Significativas.
a) En los presentes Estados Financieros no se aplica aún algún método para la actualización de los activos, pasivos y Hacienda Pública y/o Patrimonio.
b) El Organismo no realizó operaciones en el extranjero.
c) El Organismo no cuenta con almacén de insumos, debido al servicio que presta.
d) Los Estados financieros aún no presentan registros de provisiones para el momento que se presente la necesidad de indemnizar al personal.
e) Los Estados financieros no presentan registros de reservas.
f) Provisiones. No se presentan en estados financieros.
g) Reservas. No se presentan en estados financieros.
h) Cambios en políticas contables. En diciembre de 2012 se realiza el cambio en políticas contables lo que requirió un ajuste por dichos cambios y el cual se refleja en estados financieros.
i) Reclasificaciones. No se presentan.
j) Depuración y cancelación de saldos. No se realizo en este periodo.

7.- Posición en Moneda Extranjera y Protección por Riesgo Cambiario.
Telefonía Rural de Sonora no cuenta con operaciones en moneda extranjera.
a) Activos en moneda extranjera. No aplica
b) Pasivos en moneda extranjera. No aplica

Sistema Estatal de Evaluación
Notas a los Estados Financieros
Telefonía Rural de Sonora

TRIMESTRE: Segundo

Al 30 de Junio de 2017.
(PESOS)

c) Posición en moneda extranjera. No aplica
d) Tipos de cambio. No aplica
e) Equivalente en moneda nacional. No aplica

8.- Reporte Analítico del Activo.
De los Activos registrados en los Estados Financieros de Telefonía Rural de Sonora, en diciembre de 2015 se registró la depreciación acumulada, y el deterioro de los Activos, y presenta una cantidad considerable ya que la mayoría del equipo data de más de 20 años, y mucho de él se encuentra en uso. Durante 2017 se aplicaron los siguientes %:
Equipo de Comunicación y Telecomunicación 10%, Herramientas y Máquinas – Herramientas 10%, Otros bienes inmuebles 5%, Equipo de Cómputo y de Tecnologías de la Información 33.33% y Automóviles y Equipo Terrestre 20%, según los parámetros de estimación de Vida útil aprobados por el Consejo Nacional de Armonización Contable.

No se cuenta con gastos capitalizados en el ejercicio. Así como inversiones.

9.- Fideicomisos, Mandatos y Análogos. No aplica.

10.- Reporte de la recaudación. En el presente ejercicio este Organismo logro recaudar un 100% sobre los ingresos devengados, conforme a las nuevas reglas de Conac. Aunado a esto se recaudaron ingresos propios devengados en ejercicios anteriores, se continúa el trámite en vías de la recaudación del importe pendiente del ejercicio 2014.

11.- Información sobre la deuda y el reporte analítico de la deuda.- La deuda del organismo se compone de pagos a proveedores y retenciones efectuadas a los trabajadores que se encuentran en proceso de pago.

12.- Calificaciones otorgadas.- No aplica.

13.- Proceso de mejora.- No se cuenta con proceso específico de mejora, se llevan a cabo las reducciones y medidas dictadas para el Gobierno del Estado.

14.- Información por segmentos.- No se considera necesario.

15.- Eventos posteriores al cierre.- No aplica

16.- Partes relacionadas.- No existen partes relacionadas que pudieran ejercer influencia significativa sobre la toma de decisiones financieras y operativas.

17.- Responsabilidad sobre la Presentación Razonable de la Información Contable.-

Bajo protesta de decir la verdad declaramos que los Estados Financieros y sus Notas, son razonablemente correctos y son responsabilidad del emisor.

Firmas:

C.P. Refugio Carmelo Arriquives
Encargada de la Subdirección Administrativa

C.P. José Francisco Ortega Molina
Director General

Sistema Estatal de Evaluación
Estado Analítico de Ingresos
Telefonía Rural de Sonora
Del 01 de Enero al 30 de Junio de 2017

ETCA-II-01

(PESOS)

TRIMESTRE: Segundo

Rubros de los Ingresos	Ingresos Estimado Original Anual (1)	Ampliaciones y Reducciones (+ ó -) (2)	Ingresos Modificado Anual (3= 1 +2)	Ingresos Devengado Acumulado (4)	Ingresos Recaudado Acumulado (5)	Diferencia (6= 5 - 1)
Impuestos			0			0
Cuotas y Aportaciones de Seguridad Social	0	0	0	0	0	0
Contribuciones de Mejoras			0			0
Derechos			0			0
Productos	0	0	0	0	0	0
Corriente			0			0
Capital			0			0
Aprovechamientos	0	0	0	0	0	0
Corriente			0			0
Capital			0			0
Ingresos por Ventas de Bienes y Servicios	2,067,960	415,612	2,483,572	604,066	1,019,678	-1,048,282
Participaciones y Aportaciones			0			0
Transferencias, Asignaciones, Subsidios y Otras Ayudas **FEDERALES**	0	0	0	0	0	0
Transferencias, Asignaciones, Subsidios y Otras Ayudas **ESTATALES**	4,259,240	9,548,445	13,807,685	7,800,874	7,800,874	3,541,634
Ingresos Derivados de Financiamientos			0			0
Total	**6,327,200**	**9,964,057**	**16,291,257**	**8,404,940**	**8,820,552**	**2,493,352**
					Ingresos Excedentes 1	**2493352.47**

Sistema Estatal de Evaluación
Estado Analítico de Ingresos
Telefonía Rural de Sonora
Del 01 de Enero al 30 de Junio de 2017

ETCA-II-01

(PESOS)

TRIMESTRE: Segundo

Estado Analitico de Ingresos Por Fuente de Financiamiento	Ingresos Estimado Original Anual (1)	Ampliaciones y Reducciones (+ ó -) (2)	Ingresos Modificado Anual (3= 1 +2)	Ingresos Devengado Acumulado (4)	Ingresos Recaudado Acumulado (5)	Diferencia (6= 5 - 1)
Ingresos del Gobierno	***0***	***0***	***0***	***0***	***0***	***0***
Impuestos	0	0	0	0	0	0
Contribuciones de Mejoras			0			0
Derechos			0			0
Productos	*0*	*0*	*0*	*0*	*0*	*0*
Corriente			0			0
Capital			0			0
Aprovechamientos	*0*	*0*	*0*	*0*	*0*	*0*
Corriente			0			0
Capital			0			0
Participaciones y Aportaciones			0			0
Transferencias, Asignaciones, Subsidios y Otras Ayudas			0			0
Ingresos de Organismos y Empresas	***6,327,200***	***9,964,057***	***16,291,257***	***8,404,940***	***8,820,552***	***2,493,352***
Cuotas y aportaciones de Seguridad Social			0			0
Ingresos por ventas de Bienes y Servicios	2,067,960	415,612	2,483,572	604,066	1,019,678	-1,048,282
Transferencias, Asignaciones, Subsidios y Otras Ayudas, **FEDERALES**			0			0
Transferencias, Asignaciones, Subsidios y Otras Ayudas, **ESTATALES**	4,259,240	9,548,445	13,807,685	7,800,874	7,800,874	3,541,634
Ingresos derivados de Financiamiento	***0***	***0***	***0***	***0***	***0***	***0***
Ingresos Derivados de Financiamientos			0			0
Total	**6,327,200**	**9,964,057**	**16,291,257**	**8,404,940**	**8,820,552**	**2,493,352**
					Ingresos Excedentes 1	**2,493,352.47**

C.P. Refugio Carmelo Arriquives
Encargada de la Subdireción Administrativa

C.P. José Francisco Ortega Molina
Director General

Sistema Estatal de Evaluación **ETCA-II-02**

Estado Analítico de Ingresos Detallado – LDF

Telefonía Rural de Sonora

Del 01 de Enero al 30 de Junio de 2017

(PESOS)

TRIMESTRE: Segundo

Concepto (c)	Ingreso					Diferencia (e)
	Estimado (d)	Ampliaciones/ (Reducciones)	Modificado	Devengado	Recaudado	
Ingresos de Libre Disposición						
A. Impuestos	-	-	-	-	-	-
B. Cuotas y Aportaciones de Seguridad Social	-	-	-	-	-	-
C. Contribuciones de Mejoras	-	-	-	-	-	-
D. Derechos	-	-	-	-	-	-
E. Productos	-	-	-	-	-	-
F. Aprovechamientos	-	-	-	-		-
G. Ingresos por Ventas de Bienes y Servicios	2,067,960.00	415,612.00	2,483,572.00	604,065.99	1,019,678.00	- 1,048,282.00
H. Participaciones (H=h1+h2+h3+h4+h5+h6+h7+h8+h9+h10+h11)	-	-	-	-	-	-
h1) Fondo General de Participaciones	-	-	-	-	-	-
h2) Fondo de Fomento Municipal	-	-	-	-	-	-
h3) Fondo de Fiscalización y Recaudación	-	-	-	-	-	-
h4) Fondo de Compensación	-	-	-	-	-	-
h5) Fondo de Extracción de Hidrocarburos	-	-	-	-	-	-
h6) Impuesto Especial Sobre Producción y Servicios	-	-	-	-	-	-
h7) 0.136% de la Recaudación Federal Participable	-	-	-	-	-	-
h8) 3.17% Sobre Extracción de Petróleo	-	-	-	-	-	-
h9) Gasolinas y Diésel	-	-	-	-	-	-
h10) Fondo del Impuesto Sobre la Renta	-	-	-	-	-	-
h11) Fondo de Estabilización de los Ingresos de las Entidades Federativas	-	-	-	-	-	-
I. Incentivos Derivados de la Colaboración Fiscal (I=i1+i2+i3+i4+i5)	-	-	-	-	-	-
i1) Tenencia o Uso de Vehículos	-	-	-		-	-
i2) Fondo de Compensación ISAN	-	-	-		-	-
i3) Impuesto Sobre Automóviles Nuevos	-	-	-			-

Concepto (c)	Ingreso					Diferencia (e)
	Estimado (d)	Ampliaciones/ (Reducciones)	Modificado	Devengado	Recaudado	
i4) Fondo de Compensación de Repecos-Intermedios	-	-	-			-
i5) Otros Incentivos Económicos	-	-	-			-
J. Transferencias	4,259,240.00	9,548,445.11	13,807,685.11	7,800,874.23	7,800,874.23	3,541,634.23
K. Convenios	-	-	-	-	-	-
k1) Otros Convenios y Subsidios	-		-			-
L. Otros Ingresos de Libre Disposición (L=l1+l2)	-	-	-	-	-	-
l1) Participaciones en Ingresos Locales	-	-	-			-
l2) Otros Ingresos de Libre Disposición	-	-	-			-
I. Total de Ingresos de Libre Disposición (I=A+B+C+D+E+F+G+H+I+J+K+L)	**6,327,200.00**	**9,964,057.11**	**16,291,257.11**	**8,404,940.22**	**8,820,552.23**	**2,493,352.23**
Ingresos Excedentes de Ingresos de Libre Disposición						2,493,352.23
Transferencias Federales Etiquetadas						
A. Aportaciones (A=a1+a2+a3+a4+a5+a6+a7+a8)	-	-	-	-	-	-
a1) Fondo de Aportaciones para la Nómina Educativa y Gasto Operativo	-	-	-	-	-	-
a2) Fondo de Aportaciones para los Servicios de Salud	-		-			-
a3) Fondo de Aportaciones para la Infraestructura Social	-		-			-
a4) Fondo de Aportaciones para el Fortalecimiento de los Municipios y de las Demarcaciones Territoriales del Distrito Federal	-		-			-
a5) Fondo de Aportaciones Múltiples	-	-	-	-	-	-
a6) Fondo de Aportaciones para la Educación Tecnológica y de Adultos	-		-			-
a7) Fondo de Aportaciones para la Seguridad Pública de los Estados y del Distrito Federal	-		-			-
a8) Fondo de Aportaciones para el Fortalecimiento de las Entidades Federativas	-		-			-
B. Convenios (B=b1+b2+b3+b4)	-	-	-	-	-	-
b1) Convenios de Protección Social en Salud	-		-			-
b2) Convenios de Descentralización	-		-			-
b3) Convenios de Reasignación	-		-			-
b4) Otros Convenios y Subsidios	-		-			-
C. Fondos Distintos de Aportaciones (C=c1+c2)	-	-	-	-	-	-
c1) Fondo para Entidades Federativas y Municipios Productores de Hidrocarburos	-	-	-	-	-	-

Concepto (c)	Ingreso					Diferencia (e)
	Estimado (d)	Ampliaciones/ (Reducciones)	Modificado	Devengado	Recaudado	
c2) Fondo Minero	-	-	-	-	-	-
D. Transferencias, Subsidios y Subvenciones, y Pensiones y Jubilaciones	-	-	-	-	-	-
E. Otras Transferencias Federales Etiquetadas	-	-	-	-	-	-
II. Total de Transferencias Federales Etiquetadas (II = A + B + C + D + E)	**-**	**-**	**-**	**-**	**-**	**-**
III. Ingresos Derivados de Financiamientos (III = A)	**-**	**-**	**-**	**-**	**-**	**-**
A. Ingresos Derivados de Financiamientos	-				-	-
IV. Total de Ingresos (IV = I + II + III)	**6,327,200.00**	**9,964,057.11**	**16,291,257.11**	**8,404,940.22**	**8,820,552.23**	**2,493,352.23**
Datos Informativos						
1. Ingresos Derivados de Financiamientos con Fuente de Pago de Ingresos de Libre Disposición	-	-	-	-	-	-
2. Ingresos Derivados de Financiamientos con Fuente de Pago de Transferencias Federales Etiquetadas	-	-	-	-	-	-
3. Ingresos Derivados de Financiamientos (3 = 1 + 2)	**-**	**-**	**-**	**-**	**-**	**-**

C.P. Refugio Carmelo Arriquives
Encargada de la Subdirección Administrativa

C.P. José Francisco Ortega Molina
Director General

Sistema Estatal de Evaluación **ETCA-II-03**

Conciliacion entre los Ingresos Presupuestarios y Contables

Telefonía Rural de Sonora

Al 30 de Junio de 2017

(PESOS) **TRIMESTRE: Segundo**

1. Ingresos Presupuestarios		**8,404,940.22**
(MAS)		
2. Ingresos contables no presupuestarios		**1.65**
Incremento por variación de inventarios		
Disminución del exceso de estimaciones por pérdida o deterioro u obsolescencia		
Disminución del exceso de provisiones		
Otros Ingresos y beneficios varios		
Otros Ingresos contables no presupuestarios	**1.65**	
(MENOS)		
3. Ingresos presupuestarios no contables		**0.00**
Productos de capital		
Aprovechamientos de capital		
Ingresos derivados de financiamientos		
Otros Ingresos presupuestarios no contables		
4. Ingresos Contables (4= 1 + 2 - 3)		**8,404,941.87**

C.P. Refugio Carmelo Arriquives
Encargada de la Subdirección Administrativa

C.P. José Francisco Ortega Molina
Director General

Sistema Estatal de Evaluación

ETCA-II-04

Estado Analítico del Ejercicio Presupuesto de Egresos

Clasificación por Objeto del Gasto (Capítulo y Concepto)

Telefonía Rural de Sonora

Del 01 de Enero al 30 de Junio de 2017

(PESOS)

TRIMESTRE: Segundo

Ejercicio del Presupuesto por Capítulo del Gasto	Egresos Aprobado Anual (1)	Ampliaciones/ (Reducciones) (2)	Egresos Modificado Anual (3=1+2)	Egresos Devengado Acumulado (4)	Egresos Pagado Acumulado (5)	Subejercicio (6 = 3 - 4)
Servicios Personales	4,897,000	9,568,445	14,465,445	8,060,129	8,060,129	6,405,317
Remuneraciones al Personal de Carácter Permanente	2,920,697	5,000	2,925,697	1,384,295	1,384,295	1,541,402
Remuneraciones al Personal de Carácter Transitorio	0	0	0	0	0	0
Remuneraciones Adicionales y Especiales	409,732	0	409,732	49,200	49,200	360,532
Seguridad Social	1,566,571	15,000	1,581,571	765,515	765,515	816,056
Otras Prestaciones Sociales y Económicas	0	9,548,445	9,548,445	5,861,119	5,861,119	3,687,326
Previsiones	0	0	0	0	0	0
Pago de Estímulos a Servidores Públicos	0	0	0	0	0	0
Materiales y Suministros	335,700	448,000	783,700	353,929	353,929	429,771
Materiales de Administración, Emisión de Documentos y Artículos Oficiales	70,500	3,970	74,470	32,833	32,833	41,637
Alimentos y Utensilios	10,700	1,000	11,700	6,468	6,468	5,232
Materias Primas y Materiales de Producción y Comercialización	0	0	0	0	0	0
Materiales y Artículos de Construcción y de Reparación	41,000	97,759	138,759	25,952	25,952	112,807
Productos Químicos, Farmacéuticos y de Laboratorio	5,000	271	5,271	1,633	1,633	3,638
Combustibles, Lubricantes y Aditivos	102,000	80,000	182,000	72,827	72,827	109,173
Vestuario, Blancos, Prendas de Protección y Artículos Deportivos	2,000	8,000	10,000	3,594	3,594	6,406
Materiales y Suministros Para Seguridad	0	0	0	0	0	0
Herramientas, Refacciones y Accesorios Menores	104,500	257,000	361,500	210,622	210,622	150,878
Servicios Generales	1,054,000	289,612	1,343,612	448,703	448,703	894,909
Servicios Básicos	344,500	10,000	354,500	133,166	133,166	221,334
Servicios de Arrendamiento	88,000	2,889	90,889	41,369	41,369	49,520
Servicios Profesionales, Científicos, Técnicos y Otros Servicios	135,600	0	135,600	2,813	2,813	132,787
Servicios Financieros, Bancarios y Comerciales	38,000	999	38,999	27,176	27,176	11,823
Servicios de Instalación, Reparación, Mantenimiento y Conservación	189,400	125,724	315,124	122,742	122,742	192,382
Servicios de Comunicación Social y Publicidad.	1,200	0	1,200	629	629	571
Servicios de Traslado y Viáticos	254,500	150,000	404,500	120,674	120,674	283,826
Servicios Oficiales	2,600	0	2,600	0	0	2,600
Otros Servicios Generales	200	0	200	134	134	66
Transferencias, Asignaciones, Subsidios y Otras Ayudas	0	0	0	0	0	0
Transferencias Internas y Asignaciones al Sector Público	0	0	0	0	0	0
Transferencias al Resto del Sector Público	0	0	0	0	0	0
Subsidios y Subvenciones	0	0	0	0	0	0
Ayudas Sociales	0	0	0	0	0	0
Pensiones y Jubilaciones	0	0	0	0	0	0
Transferencias a Fideicomisos, Mandatos y Otros Análogos	0	0	0	0	0	0
Transferencias a la Seguridad Social	0	0	0	0	0	0
Donativos	0	0	0	0	0	0
Transferencias al Exterior	0	0	0	0	0	0
Bienes Muebles, Inmuebles e Intangibles	40,500	121,000	161,500	89,582	89,582	71,918
Mobiliario y Equipo de Administración	0	11,000	11,000	0	0	11,000
Mobiliario y Equipo Educacional y Recreativo	0	0	0	0	0	0
Equipo e Instrumental Médico y de Laboratorio	0	0	0	0	0	0
Vehículos y Equipo de Transporte	0	0	0	0	0	0
Equipo de Defensa y Seguridad	0	0	0	0	0	0
Maquinaria, Otros Equipos y Herramientas	35,500	110,000	145,500	89,582	89,582	55,918
Activos Biológicos	0	0	0	0	0	0
Bienes Inmuebles	0	0	0	0	0	0
Activos Intangibles	5,000	0	5,000	0	0	5,000
Inversión Pública	0	0	0	0	0	0
Obra Pública en Bienes de Dominio Público	0	0	0	0	0	0
Obra Pública en Bienes Propios	0	0	0	0	0	0
Proyectos Productivos y Acciones de Fomento	0	0	0	0	0	0
Inversiones Financieras y Otras Provisiones	0	0	0	0	0	0
Inversiones Para el Fomento de Actividades Productivas.	0	0	0	0	0	0
Acciones y Participaciones de Capital	0	0	0	0	0	0

Ejercicio del Presupuesto por Capítulo del Gasto	Egresos Aprobado Anual (1)	Ampliaciones/ (Reducciones) (2)	Egresos Modificado Anual (3=1+2)	Egresos Devengado Acumulado (4)	Egresos Pagado Acumulado (5)	Subejercicio (6 = 3 - 4)
Compra de Títulos y Valores	0	0	0	0	0	0
Concesión de Préstamos	0	0	0	0	0	0
Inversiones en Fideicomisos, Mandatos y Otros Análogos	0	0	0	0	0	0
Otras Inversiones Financieras	0	0	0	0	0	0
Provisiones para Contingencias y Otras Erogaciones Especiales	0	0	0	0	0	0
Participaciones y Aportaciones	0	0	0	0	0	0
Participaciones	0	0	0	0	0	0
Aportaciones	0	0	0	0	0	0
Convenios	0	0	0	0	0	0
Deuda Pública	0	0	0	0	0	0
Amortización de la Deuda Pública	0	0	0	0	0	0
Intereses de la Deuda Pública	0	0	0	0	0	0
Comisiones de la Deuda Pública	0	0	0	0	0	0
Gastos de la Deuda Pública	0	0	0	0	0	0
Costo por Coberturas	0	0	0	0	0	0
Apoyos Financieros	0	0	0	0	0	0
Adeudos de Ejercicios Fiscales Anteriores (Adefas)	0	0	0	0	0	0
Total del Gasto	**6,327,200**	**10,427,057**	**16,754,257**	**8,952,343**	**8,952,343**	**7,801,914**

C.P. Refguio Carmelo Arriquives
Encargada de la Subdirección Administrativa

C.P. José Francisco Ortega Molina
Director General

Sistema Estatal de Evaluación
Telefonía Rural de Sonora

ETCA-II-05

Estado Analítico del Ejercicio del Presupuesto de Egresos Detallado - LDF

Clasificación por Objeto del Gasto (Capítulo y Concepto)

Del 01 de Enero al 30 de Junio de 2017

TRIMESTRE:___Segundo_

(PESOS)

Concepto (c)	Egresos					Subejercicio (e)
	Aprobado (d)	Ampliaciones/ (Reducciones)	Modificado	Devengado	Pagado	
I. Gasto No Etiquetado (I=A+B+C+D+E+F+G+H+I)	**6,322,200.00**	**10,432,057.05**	**16,754,257.05**	**8,952,342.78**	**8,952,342.54**	**7,801,914.27**
A. Servicios Personales (A=a1+a2+a3+a4+a5+a6+a7)	4,897,000.00	9,568,445.11	14,465,445.11	8,060,128.51	8,060,128.27	6,405,316.60
a1) Remuneraciones al Personal de Carácter Permanente	2,920,697.20	5,000.00	2,925,697.20	1,384,294.74	1,384,294.74	1,541,402.46
a2) Remuneraciones al Personal de Carácter Transitorio	-	-	-	-	-	-
a3) Remuneraciones Adicionales y Especiales	409,731.80	-	409,731.80	49,200.24	49,200.00	360,531.56
a4) Seguridad Social	1,566,571.00	15,000.00	1,581,571.00	765,514.86	765,514.86	816,056.14
a5) Otras Prestaciones Sociales y Económicas	-	9,548,445.11	9,548,445.11	5,861,118.67	5,861,118.67	3,687,326.44
a6) Previsiones	-	-	-	-	-	-
a7) Pago de Estímulos a Servidores Públicos	-	-	-	-	-	-
B. Materiales y Suministros (B=b1+b2+b3+b4+b5+b6+b7+b8+b9)	335,700.00	448,000.00	783,700.00	353,929.43	353,929.43	429,770.57
b1) Materiales de Administración, Emisión de Documentos y Artículos Oficiales	70,500.00	3,970.00	74,470.00	32,833.47	32,833.47	41,636.53
b2) Alimentos y Utensilios	10,700.00	1,000.00	11,700.00	6,467.60	6,467.60	5,232.40
b3) Materias Primas y Materiales de Producción y Comercialización	-	-	-	-	-	-
b4) Materiales y Artículos de Construcción y de Reparación	41,000.00	97,759.00	138,759.00	25,951.99	25,951.99	112,807.01
b5) Productos Químicos, Farmacéuticos y de Laboratorio	5,000.00	271.00	5,271.00	1,633.20	1,633.20	3,637.80
b6) Combustibles, Lubricantes y Aditivos	102,000.00	80,000.00	182,000.00	72,827.14	72,827.14	109,172.86
b7) Vestuario, Blancos, Prendas de Protección y Artículos Deportivos	2,000.00	8,000.00	10,000.00	3,593.97	3,593.97	6,406.03
b8) Materiales y Suministros Para Seguridad	-	-	-	-	-	-
b9) Herramientas, Refacciones y Accesorios Menores	104,500.00	257,000.00	361,500.00	210,622.06	210,622.06	150,877.94
C. Servicios Generales (C=c1+c2+c3+c4+c5+c6+c7+c8+c9)	1,054,000.00	289,611.94	1,343,611.94	448,702.70	448,702.70	894,909.24
c1) Servicios Básicos	344,500.00	10,000.00	354,500.00	133,165.60	133,165.60	221,334.40
c2) Servicios de Arrendamiento	88,000.00	2,888.94	90,888.94	41,369.44	41,369.44	49,519.50
c3) Servicios Profesionales, Científicos, Técnicos y Otros Servicios	135,600.00	-	135,600.00	2,813.10	2,813.10	132,786.90
c4) Servicios Financieros, Bancarios y Comerciales	38,000.00	999.00	38,999.00	27,175.68	27,175.68	11,823.32
c5) Servicios de Instalación, Reparación, Mantenimiento y Conservación	189,400.00	125,724.00	315,124.00	122,741.55	122,741.55	192,382.45
c6) Servicios de Comunicación Social y Publicidad	1,200.00	-	1,200.00	629.45	629.45	570.55
c7) Servicios de Traslado y Viáticos	254,500.00	150,000.00	404,500.00	120,674.11	120,674.11	283,825.89
c8) Servicios Oficiales	2,600.00	-	2,600.00	-	-	2,600.00
c9) Otros Servicios Generales	200.00	-	200.00	133.77	133.77	66.23

Concepto (c)	Egresos					Subejercicio (e)
	Aprobado (d)	Ampliaciones/ (Reducciones)	Modificado	Devengado	Pagado	
D. Transferencias, Asignaciones, Subsidios y Otras Ayudas (D=d1+d2+d3+d4+d5+d6+d7+d8+d9)	-	-	-	-	-	-
d1) Transferencias Internas y Asignaciones al Sector Público	-	-	-	-	-	-
d2) Transferencias al Resto del Sector Público	-	-	-	-	-	-
d3) Subsidios y Subvenciones	-	-	-	-	-	-
d4) Ayudas Sociales	-	-	-	-	-	-
d5) Pensiones y Jubilaciones	-	-	-	-	-	-
d6) Transferencias a Fideicomisos, Mandatos y Otros Análogos	-	-	-	-	-	-
d7) Transferencias a la Seguridad Social	-	-	-	-	-	-
d8) Donativos	-	-	-	-	-	-
d9) Transferencias al Exterior	-	-	-	-	-	-
E. Bienes Muebles, Inmuebles e Intangibles (E=e1+e2+e3+e4+e5+e6+e7+e8+e9)	35,500.00	126,000.00	161,500.00	89,582.14	89,582.14	71,917.86
e1) Mobiliario y Equipo de Administración	-	11,000.00	11,000.00	-	-	11,000.00
e2) Mobiliario y Equipo Educacional y Recreativo	-	-	-	-	-	-
e3) Equipo e Instrumental Médico y de Laboratorio	-	-	-	-	-	-
e4) Vehículos y Equipo de Transporte	-	-	-	-	-	-
e5) Equipo de Defensa y Seguridad	-	-	-	-	-	-
e6) Maquinaria, Otros Equipos y Herramientas	35,500.00	110,000.00	145,500.00	89,582.14	89,582.14	55,917.86
e7) Activos Biológicos	-	-	-	-	-	-
e8) Bienes Inmuebles	-	-	-	-	-	-
e9) Activos Intangibles	-	5,000.00	5,000.00	-	-	5,000.00
F. Inversión Pública (F=f1+f2+f3)	-	-	-	-	-	-
f1) Obra Pública en Bienes de Dominio Público	-	-	-	-	-	-
f2) Obra Pública en Bienes Propios	-	-	-	-	-	-
f3) Proyectos Productivos y Acciones de Fomento	-	-	-	-	-	-
G. Inversiones Financieras y Otras Provisiones (G=g1+g2+g3+g4+g5+g6+g7)	-	-	-	-	-	-
g1) Inversiones Para el Fomento de Actividades Productivas	-	-	-	-	-	-
g2) Acciones y Participaciones de Capital	-	-	-	-	-	-
g3) Compra de Títulos y Valores	-	-	-	-	-	-
g4) Concesión de Préstamos	-	-	-	-	-	-
g5) Inversiones en Fideicomisos, Mandatos y Otros Análogos	-	-	-	-	-	-
Fideicomiso de Desastres Naturales (Informativo)	-	-	-	-	-	-
g6) Otras Inversiones Financieras	-	-	-	-	-	-
g7) Provisiones para Contingencias y Otras Erogaciones Especiales	-	-	-	-	-	-
H. Participaciones y Aportaciones (H=h1+h2+h3)	-	-	-	-	-	-
h1) Participaciones	-	-	-	-	-	-

Concepto (c)	Egresos					Subejercicio (e)
	Aprobado (d)	Ampliaciones/ (Reducciones)	Modificado	Devengado	Pagado	
h2) Aportaciones	-	-	-	-	-	-
h3) Convenios	-	-	-	-	-	-
I. Deuda Pública (I=i1+i2+i3+i4+i5+i6+i7)	-	-	-	-	-	-
i1) Amortización de la Deuda Pública	-	-	-	-	-	-
i2) Intereses de la Deuda Pública	-	-	-	-	-	-
i3) Comisiones de la Deuda Pública	-	-	-	-	-	-
i4) Gastos de la Deuda Pública	-	-	-	-	-	-
i5) Costo por Coberturas	-	-	-	-	-	-
i6) Apoyos Financieros	-	-	-	-	-	-
i7) Adeudos de Ejercicios Fiscales Anteriores (ADEFAS)	-	-	-	-	-	-
II. Gasto Etiquetado (II=A+B+C+D+E+F+G+H+I)	**-**	**-**	**-**	**-**	**-**	**-**
A. Servicios Personales (A=a1+a2+a3+a4+a5+a6+a7)	-	-	-	-	-	-
a1) Remuneraciones al Personal de Carácter Permanente	-		-			-
a2) Remuneraciones al Personal de Carácter Transitorio	-		-			-
a3) Remuneraciones Adicionales y Especiales	-		-			-
a4) Seguridad Social	-		-			-
a5) Otras Prestaciones Sociales y Económicas	-		-			-
a6) Previsiones	-		-			-
a7) Pago de Estímulos a Servidores Públicos	-		-			-
B. Materiales y Suministros (B=b1+b2+b3+b4+b5+b6+b7+b8+b9)	-	-	-	-	-	-
b1) Materiales de Administración, Emisión de Documentos y Artículos Oficiales	-	-	-	-	-	-
b2) Alimentos y Utensilios	-	-	-	-	-	-
b3) Materias Primas y Materiales de Producción y Comercialización	-	-	-	-	-	-
b4) Materiales y Artículos de Construcción y de Reparación	-	-	-	-	-	-
b5) Productos Químicos, Farmacéuticos y de Laboratorio	-	-	-	-	-	-
b6) Combustibles, Lubricantes y Aditivos	-	-	-	-	-	-
b7) Vestuario, Blancos, Prendas de Protección y Artículos Deportivos	-	-	-	-	-	-
b8) Materiales y Suministros Para Seguridad	-	-	-	-	-	-
b9) Herramientas, Refacciones y Accesorios Menores	-	-	-	-	-	-
C. Servicios Generales (C=c1+c2+c3+c4+c5+c6+c7+c8+c9)	-	-	-	-	-	-
c1) Servicios Básicos	-	-	-	-	-	-
c2) Servicios de Arrendamiento	-	-	-	-	-	-
c3) Servicios Profesionales, Científicos, Técnicos y Otros Servicios	-	-	-	-	-	-
c4) Servicios Financieros, Bancarios y Comerciales	-	-	-	-	-	-
c5) Servicios de Instalación, Reparación, Mantenimiento y Conservación	-	-	-	-	-	-

Concepto (c)	Egresos					Subejercicio (e)
	Aprobado (d)	Ampliaciones/ (Reducciones)	Modificado	Devengado	Pagado	
c6) Servicios de Comunicación Social y Publicidad	-	-	-	-	-	-
c7) Servicios de Traslado y Viáticos	-	-	-	-	-	-
c8) Servicios Oficiales	-	-	-	-	-	-
c9) Otros Servicios Generales	-	-	-	-	-	-
D. Transferencias, Asignaciones, Subsidios y Otras Ayudas (D=d1+d2+d3+d4+d5+d6+d7+d8+d9)	-	-	-	-	-	-
d1) Transferencias Internas y Asignaciones al Sector Público	-	-	-	-	-	-
d2) Transferencias al Resto del Sector Público	-	-	-	-	-	-
d3) Subsidios y Subvenciones	-	-	-	-	-	-
d4) Ayudas Sociales	-	-	-	-	-	-
d5) Pensiones y Jubilaciones	-	-	-	-	-	-
d6) Transferencias a Fideicomisos, Mandatos y Otros Análogos	-	-	-	-	-	-
d7) Transferencias a la Seguridad Social	-	-	-	-	-	-
d8) Donativos	-	-	-	-	-	-
d9) Transferencias al Exterior	-	-	-	-	-	-
E. Bienes Muebles, Inmuebles e Intangibles (E=e1+e2+e3+e4+e5+e6+e7+e8+e9)	-	-	-	-	-	-
e1) Mobiliario y Equipo de Administración	-	-	-	-	-	-
e2) Mobiliario y Equipo Educacional y Recreativo	-	-	-	-	-	-
e3) Equipo e Instrumental Médico y de Laboratorio	-	-	-	-	-	-
e4) Vehículos y Equipo de Transporte	-	-	-	-	-	-
e5) Equipo de Defensa y Seguridad	-	-	-	-	-	-
e6) Maquinaria, Otros Equipos y Herramientas	-	-	-	-	-	-
e7) Activos Biológicos	-	-	-	-	-	-
e8) Bienes Inmuebles	-	-	-	-	-	-
e9) Activos Intangibles	-	-	-	-	-	-
F. Inversión Pública (F=f1+f2+f3)	-	-	-	-	-	-
f1) Obra Pública en Bienes de Dominio Público	-	-	-	-	-	-
f2) Obra Pública en Bienes Propios	-	-	-	-	-	-
f3) Proyectos Productivos y Acciones de Fomento	-	-	-	-	-	-
G. Inversiones Financieras y Otras Provisiones (G=g1+g2+g3+g4+g5+g6+g7)	-	-	-	-	-	-
g1) Inversiones Para el Fomento de Actividades Productivas	-	-	-	-	-	-
g2) Acciones y Participaciones de Capital	-	-	-	-	-	-
g3) Compra de Títulos y Valores	-	-	-	-	-	-
g4) Concesión de Préstamos	-	-	-	-	-	-
g5) Inversiones en Fideicomisos, Mandatos y Otros Análogos	-	-	-	-	-	-
Fideicomiso de Desastres Naturales (Informativo)	-	-	-	-	-	-

Concepto (c)	Egresos					Subejercicio (e)
	Aprobado (d)	Ampliaciones/ (Reducciones)	Modificado	Devengado	Pagado	
g6) Otras Inversiones Financieras	-	-	-	-	-	-
g7) Provisiones para Contingencias y Otras Erogaciones Especiales	-	-	-	-	-	-
H. Participaciones y Aportaciones (H=h1+h2+h3)	-	-	-	-	-	-
h1) Participaciones	-	-	-	-	-	-
h2) Aportaciones	-	-	-	-	-	-
h3) Convenios	-	-	-	-	-	-
I. Deuda Pública (I=i1+i2+i3+i4+i5+i6+i7)	-	-	-	-	-	-
i1) Amortización de la Deuda Pública	-	-	-	-	-	-
i2) Intereses de la Deuda Pública	-	-	-	-	-	-
i3) Comisiones de la Deuda Pública	-	-	-	-	-	-
i4) Gastos de la Deuda Pública	-	-	-	-	-	-
i5) Costo por Coberturas	-	-	-	-	-	-
i6) Apoyos Financieros	-	-	-	-	-	-
i7) Adeudos de Ejercicios Fiscales Anteriores (ADEFAS)	-	-	-	-	-	-
			-			
III. Total de Egresos (III = I + II)	**6,322,200.00**	**10,432,057.05**	**16,754,257.05**	**8,952,342.78**	**8,952,342.54**	**7,801,914.27**

C.P. Refugio Carmelo Arriquives
Encargada de la Subdirección Administrativa

C.P. José Francisco Ortega Molina
Director General

Sistema Estatal de Evaluación
Estado Analítico del Ejercicio Presupuesto de Egresos
Clasificación Económica (por Tipo de Gasto)
Telefonía Rural de Sonora
Del 01 de Enero al 30 de Junio de 2017

ETCA-II-06

(PESOS)

TRIMESTRE: Segundo

Concepto	Egresos Aprobado Anual (1)	Ampliaciones/ (Reducciones) (2)	Egresos Modificado Anual (3=1+2)	Egresos Devengado Acumulado (4)	Egresos Pagado Acumulado (5)	Subejercicio (6 = 3 - 4)
Gasto Corriente	6,286,700	10,306,057	16,592,757	8,862,761	8,862,761	7,729,996
Gasto de Capital	40,500	121,000	161,500	89,582	89,582	71,918
Amortización del la Deuda y Disminución de Pasivos			0			0
Pensiones y Jubilaciones			0			0
Participaciones			0			0
Total del Gasto	**6,327,200**	**10,427,057**	***16,754,257***	**8,952,343**	**8,952,343**	**7,801,914**

C.P. Refugio Carmelo Arriquives
Encargada de la Subdirección Administrativa

C.P. José Francisco Ortega Molina
Director General

Sistema Estatal de Evaluación **ETCA-II-07**

Estado Analítico del Ejercicio Presupuesto de Egresos

Clasificación Administrativa (Por Unidad Administrativa)

Telefonía Rural de Sonora

Del 01 de Enero al 30 de Junio de 2017

(PESOS) **TRIMESTRE: Segundo**

Clasificación Administrativa (Por Unidad Administrativa)	Egresos Aprobado Anual (1)	Ampliaciones/ (Reducciones) (2)	Egresos Modificado Anual (3=1+2)	Egresos Devengado Acumulado (4)	Egresos Pagado Acumulado (5)	Subejercicio (6 = 3 - 4)
Unidad Administrativa 1	6,327,200	10,427,057	16,754,257	8,952,343	8,952,343	7,801,914
Unidad Administrativa 2	0	0	0	0	0	0
Unidad Administrativa 3	0	0	0	0	0	0
Unidad Administrativa 4	0	0	0	0	0	0
Unidad Administrativa 5	0	0	0	0	0	0
Unidad Administrativa 6	0	0	0	0	0	0
Unidad Administrativa 7	0	0	0	0	0	0
Unidad Administrativa 8	0	0	0	0	0	0
Unidad Administrativa 9	0	0	0	0	0	0
Total del Gasto	**6,327,200**	**10,427,057**	**16,754,257**	**8,952,343**	**8,952,343**	**7,801,914**

C.P. Refugio Carmelo Arriquives
Encargada de la Subdirección Administrativa

C.P. José Francisco Ortega Molina
Director General

Sistema Estatal de Evaluación
Telefonía Rural de Sonora

ETCA-II-08

Estado Analítico del Ejercicio del Presupuesto de Egresos Detallado - LDF

Clasificación Administrativa

Del 01 de Enero al 30 de Junio de 2017

(PESOS)

TRIMESTRE: Segundo

Concepto (c)	Egresos					Subejercicio (e)
	Aprobado (d)	Ampliaciones/ (Reducciones)	Modificado	Devengado	Pagado	
I. Gasto No Etiquetado						
(I=A+B+C+D+E+F+G+H)	6,327,200.00	10,427,057.05	16,754,257.05	8,952,342.78	8,952,342.78	7,801,914.27
A. Dependencia o Unidad Administrativa 1	6,327,200.00	10,427,057.05	16,754,257.05	8,952,342.78	8,952,342.78	7,801,914.27
B. Dependencia o Unidad Administrativa 2			-			-
C. Dependencia o Unidad Administrativa 3			-			-
D. Dependencia o Unidad Administrativa 4			-			-
E. Dependencia o Unidad Administrativa 5			-			-
F. Dependencia o Unidad Administrativa 6			-			-
G. Dependencia o Unidad Administrativa 7			-			-
H. Dependencia o Unidad Administrativa xx			-			-
II. Gasto Etiquetado						
(II=A+B+C+D+E+F+G+H)	-	-	-	-	-	-
A. Dependencia o Unidad Administrativa 1			-			-
B. Dependencia o Unidad Administrativa 2			-			-
C. Dependencia o Unidad Administrativa 3			-			-
D. Dependencia o Unidad Administrativa 4			-			-
E. Dependencia o Unidad Administrativa 5			-			-
F. Dependencia o Unidad Administrativa 6			-			-
G. Dependencia o Unidad Administrativa 7			-			-
H. Dependencia o Unidad Administrativa xx			-			-
III. Total de Egresos (III = I + II)	6,327,200.00	10,427,057.05	16,754,257.05	8,952,342.78	8,952,342.78	7,801,914.27

C.P. Refugio Carmelo Arriquives
Encargada de la Subdirección Administrativa

C.P. José Francisco Ortega Molina
Director General

Sistema Estatal de Evaluación **ETCA-II-09**

Estado Analítico del Ejercicio Presupuesto de Egresos

Clasificación Administrativa (Por Poderes)

Telefonía Rural de Sonora

Del 01 de Enero al 30 de Junio de 2017

(PESOS)

TRIMESTRE: Segundo

Clasificación Administrativa (Por Poderes)	Egresos Aprobado Anual (1)	Ampliaciones/ (Reducciones) (2)	Egresos Modificado Anual (3=1+2)	Egresos Devengado Acumulado (4)	Egresos Pagado Acumulado (5)	Subejercicio (6 = 3 - 4)
Poder Ejecutivo	6,327,200	10,427,057	16,754,257	8,952,343	8,952,343	7,801,914
Poder Legislativo			0			0
Poder Judicial			0			0
Órganos Autónomos			0			0
Total del Gasto	**6,327,200**	**10,427,057**	**16,754,257**	**8,952,343**	**8,952,343**	**7,801,914**

C.P. Refugio Carmelo Arriquives
Encargada de la Subdirección Administrativa

C.P. José Francisco Ortega Molina
Director General

Sistema Estatal de Evaluación

ETCA-II-10

Estado Analítico del Ejercicio Presupuesto de Egresos

Clasificación Administrativa (Por Tipo de Organismos o Entidad Paraestatal)

Telefonía Rural de Sonora

Del 01 de Enero al 30 de Junio de 2017

(PESOS)

TRIMESTRE: Segundo

Concepto	Egresos Aprobado Anual (1)	Ampliaciones/ (Reducciones) (2)	Egresos Modificado Anual (3=1+2)	Egresos Devengado Acumulado (4)	Egresos Pagado Acumulado (5)	Subejercicio (6 = 3 - 4)
Entidades Paraestatales y Fideicomisos No Empresariales y No Financieros	6,327,200	10,427,057	16,754,257	8,952,343	8,952,343	7,801,914
Instituciones Públicas de la Seguridad Social			0			0
Entidades Paraestatales Empresariales No Financieras con Participación Estatal Mayoritaria			0			0
Fideicomisos Empresariales No Financieros con Participación Estatal Mayoritaria			0			0
Entidades Paraestatales Empresariales Financieras Monetarias con Participación Estatal Mayoritaria			0			0
Entidades Paraestatales Empresariales Financieras No Monetarias con Participación Estatal Mayoritaria			0			0
Fideicomisos Financieros Públicos con Participación Estatal Mayoritaria			0			0
Total del Gasto	**6,327,200**	**10,427,057**	**16,754,257**	**8,952,343**	**8,952,343**	**7,801,914**

C.P. Refugio Carmelo Arriquives
Encargada de la Subdirección Administrativa

C.P. José Francisco Ortega Molina
Director General

Sistema Estatal de Evaluación

ETCA-II-11

Estado Analítico del Ejercicio Presupuesto de Egresos

Clasificación Funcional (Finalidad y Función)

Telefonía Rural de Sonora

Del 01 de Enero al 30 de Junio de 2017

(PESOS)

TRIMESTRE: Segundo

Concepto	Egresos Aprobado Anual (1)	Ampliaciones/ (Reducciones) (2)	Egresos Modificado Anual (3=1+2)	Egresos Devengado Acumulado (4)	Egresos Pagado Acumulado (5)	Subejercicio (6 = 3 - 4)
Gobierno	**0**	**0**	**0**	**0**	**0**	**0**
Legislación			0			0
Justicia			0			0
Coordinación de la Politica de Gobierno			0			0
Relaciones Exteriores			0			0
Asuntos Financieros y Hacendarios			0			0
Seguridad Nacional			0			0
Asuntos de Orden Público y Seguridad Interior			0			0
Otros Servicios Generales			0			0
Desarrollo Social	**0**	**0**	**0**	**0**	**0**	**0**
Protección Ambiental			0			0
Viviendas y Servicios a la Comunidad			0			0
Salud			0			0
Recreación, Cultura y Otras Manifestaciones Sociales			0			0
Educación			0			0
Protección Social			0			0
Otros Asuntos Sociales			0			0
Desarrollo Económico	**6,327,200**	**10,427,057**	**16,754,257**	**8,952,343**	**8,952,343**	**7,801,914**
Asuntos Económicos, Comerciales y Laborales en General			0			0
Agropecuaria, Silvicultura, Pesca y Caza			0			0
Combustibles y Energía			0			0
Minería, Manufacturas y Construcción			0			0
Transporte			0			0
Comunicaciones	6,327,200	10,427,057	16,754,257	8,952,343	8,952,343	7,801,914
Turismo			0			0
Ciencia, Tencología e Innovación			0			0
Otras Industrias y Otros Asuntos Económicos			0			0
Otras No Clasificadas en funciones anteriores	**0**	**0**	**0**	**0**	**0**	**0**
Transacdciones de la Deuda Pública / Costo financiero de la Deuda	0	0	0	0	0	0
Transferencias, Participaciones y Aportaciones entre Diferentes Niveles y Órdenes de gobierno			0			0
Saneamiento del Sistema Financiero			0			0
Adeudos de ejercicios Fiscales Anteriores			0			0
Total del Gasto	6,327,200	10,427,057	16,754,257	8,952,343	8,952,343	7,801,914

C.P. Refugio Carmelo Arriquives
Encargada de la Subdirección Administrativa

C.P. José Francisco Ortega Molina
Director General

Sistema Estatal de Evaluación
Telefonía Rural de Sonora

ETCA-II-12

Estado Analítico del Ejercicio del Presupuesto de Egresos Detallado - LDF

Clasificación Funcional (Finalidad y Función)

Del 01 de Enero al 30 de Junio de 2017

(PESOS)

TRIMESTRE: Segundo

Concepto (c)	Egresos					Subejercicio (e)
	Aprobado (d)	Ampliaciones/ (Reducciones)	Modificado	Devengado	Pagado	
I. Gasto No Etiquetado (I=A+B+C+D)	6,327,200.00	10,427,057.05	16,754,257.05	8,952,342.78	8,952,342.78	7,801,914.27
A. Gobierno (A=a1+a2+a3+a4+a5+a6+a7+a8)	-	-	-	-	-	-
a1) Legislación			-			-
a2) Justicia			-			-
a3) Coordinación de la Política de Gobierno			-			-
a4) Relaciones Exteriores			-			-
a5) Asuntos Financieros y Hacendarios			-			-
a6) Seguridad Nacional			-			-
a7) Asuntos de Orden Público y de Seguridad Interior			-			-
a8) Otros Servicios Generales			-			-
B. Desarrollo Social (B=b1+b2+b3+b4+b5+b6+b7)	-	-	-	-	-	-
b1) Protección Ambiental			-			-
b2) Vivienda y Servicios a la Comunidad			-			-
b3) Salud			-			-
b4) Recreación, Cultura y Otras Manifestaciones Sociales			-			-
b5) Educación			-			-
b6) Protección Social			-			-
b7) Otros Asuntos Sociales			-			-
C. Desarrollo Económico (C=c1+c2+c3+c4+c5+c6+c7+c8+c9)	6,327,200.00	10,427,057.05	16,754,257.05	8,952,342.78	8,952,342.78	7,801,914.27
c1) Asuntos Económicos, Comerciales y Laborales en General			-			-
c2) Agropecuaria, Silvicultura, Pesca y Caza			-			-
c3) Combustibles y Energía			-			-
c4) Minería, Manufacturas y Construcción			-			-

Concepto (c)	Egresos					Subejercicio (e)
	Aprobado (d)	Ampliaciones/ (Reducciones)	Modificado	Devengado	Pagado	
c5) Transporte			-			-
c6) Comunicaciones	6,327,200.00	10,427,057.05	16,754,257.05	8,952,342.78	8,952,342.78	7,801,914.27
c7) Turismo			-			-
c8) Ciencia, Tecnología e Innovación			-			-
c9) Otras Industrias y Otros Asuntos Económicos			-			-
D. Otras No Clasificadas en Funciones Anteriores (D=d1+d2+d3+d4)	-	-	-	-	-	-
d1) Transacciones de la Deuda Publica / Costo Financiero de la Deuda			-			-
d2) Transferencias, Participaciones y Aportaciones Entre Diferentes Niveles y Ordenes de Gobierno			-			-
d3) Saneamiento del Sistema Financiero			-			-
d4) Adeudos de Ejercicios Fiscales Anteriores			-			-
II. Gasto Etiquetado (II=A+B+C+D)	-	-	-	-	-	-
A. Gobierno (A=a1+a2+a3+a4+a5+a6+a7+a8)	-	-	-	-	-	-
a1) Legislación			-			-
a2) Justicia			-			-
a3) Coordinación de la Política de Gobierno			-			-
a4) Relaciones Exteriores			-			-
a5) Asuntos Financieros y Hacendarios			-			-
a6) Seguridad Nacional			-			-
a7) Asuntos de Orden Público y de Seguridad Interior			-			-
a8) Otros Servicios Generales			-			-
B. Desarrollo Social (B=b1+b2+b3+b4+b5+b6+b7)	-	-	-	-	-	-
b1) Protección Ambiental			-			-
b2) Vivienda y Servicios a la Comunidad			-			-
b3) Salud			-			-
b4) Recreación, Cultura y Otras Manifestaciones Sociales			-			-
b5) Educación			-			-
b6) Protección Social			-			-
b7) Otros Asuntos Sociales			-			-

Concepto (c)	Egresos					Subejercicio (e)
	Aprobado (d)	Ampliaciones/ (Reducciones)	Modificado	Devengado	Pagado	
C. Desarrollo Económico (C=c1+c2+c3+c4+c5+c6+c7+c8+c9)	-	-	-	-	-	-
c1) Asuntos Económicos, Comerciales y Laborales en General			-			-
c2) Agropecuaria, Silvicultura, Pesca y Caza						-
c3) Combustibles y Energía			-			-
c4) Minería, Manufacturas y Construcción			-			-
c5) Transporte			-			-
c6) Comunicaciones			-			-
c7) Turismo			-			-
c8) Ciencia, Tecnología e Innovación			-			-
c9) Otras Industrias y Otros Asuntos Económicos			-			-
D. Otras No Clasificadas en Funciones Anteriores (D=d1+d2+d3+d4)	-	-	-	-	-	-
d1) Transacciones de la Deuda Publica / Costo Financiero de la Deuda	-		-			-
d2) Transferencias, Participaciones y Aportaciones Entre Diferentes Niveles y Ordenes de Gobierno	-		-			-
d3) Saneamiento del Sistema Financiero	-		-			-
d4) Adeudos de Ejercicios Fiscales Anteriores			-			-
III. Total de Egresos (III = I + II)	6,327,200.00	10,427,057.05	16,754,257.05	8,952,342.78	8,952,342.78	7,801,914.27

C.P. Refugio Carmelo Arriquives
Encargada de la Subdirección Administrativa

C.P. José Francisco Ortega Molina
Director General

Sistema Estatal de Evaluación
Estado Analítico del Ejercicio Presupuesto de Egresos
Por Partida del Gasto
Telefonía Rural de Sonora
Del 01 de Enero al 30 de Junio de 2017
(PESOS)

ETCA-II-13

TRIMESTRE: Segundo

Ejercicio del Presupuesto por Partida / Descripción		Egresos Aprobado Anual (1)	Ampliaciones/ (Reducciones) (2)	Egresos Modificado Anual (3=1+2)	Egresos Devengado Acumulado (4)	Egresos Pagado Acumulado (5)	Subejercicio (6 = 3 - 4)	% Avance Anual (7= 4/3)
10000	**SERVICIOS PERSONALES**	**4,897,000.00**	**9,568,445.11**	**14,465,445**	**8,060,129**	**8,060,129**	**462,788**	**56%**
1100	REMUNERACIONES AL PERSONAL DE CARÁCTER PERMANENTE	2,920,697.20	5,000.00	2,925,697	1,384,295	1,384,295	1,541,402	47%
113	SUELDOS BASE AL PERSONAL PERMANENTE	2,920,697.20	5,000.00	2,925,697	1,384,295	1,384,295	1,541,402	47%
11301	SUELDOS	1,015,634.00	- 15,000.00	1,000,634	372,550	372,550	628,084	37%
11306	RIESGO LABORAL	1,526,202.00	20,000.00	1,546,202	762,982	762,982	783,220	49%
11307	AYUDA PARA HABITACION	230,141.20	-	230,141	148,976	148,976	81,165	65%
11310	AYUDA PARA ENERGIA ELECTRICA	148,720.00	-	148,720	99,786	99,786	48,934	67%
1300	REMUNERACIONES ADICIONALES Y ESPECIALES	409,731.80	-	409,732	49,200	49,200	360,532	12%
131	PRIMAS POR AÑOS DE SERVICIOS EFECTIVOS PRESTADOS	347,000.00	-	347,000	49,200	49,200	297,800	14%
13101	PRIMAS POR AÑOS DE SERVICIOS EFECTIVOS PRESTADOS	347,000.00	-	347,000	49,200	49,200	297,800	14%
132	PRIMAS DE VACACIONES, DOMINICAL Y GRATIFICACION DE FIN DE	62,731.80	-	62,732	-	-	62,732	0%
13201	PRIMAS DE VACACIONES Y DOMINICAL	20,910.60	-	20,911	-	-	20,911	0%
13202	AGUINALDO O GRATIFICACION DE FIN DE AÑO	41,821.20	-	41,821	-	-	41,821	0%
1400	SEGURIDAD SOCIAL	1,566,571.00	15,000.00	1,581,571	765,515	765,515	862,861	48%
141	APORTACIONES DE SEGURIDAD SOCIAL	490,871.00	-	490,871	200,220	200,220	290,651	41%
14102	APORTACION POR SEGURO DE VIDA AL ISSSTESON	26.00	-	26	12	12	14	46%
14103	APORTACION POR SEGURO DE RETIRO AL ISSSTESON	414.00	-	414	216	216	198	52%
14104	ASIGNACION PARA PRESTAMOS A CORTO PLAZO	10,100.00	-	10,100	6,350	6,350	3,750	63%
14106	OTRAS PRESTACIONES DE SEGURIDAD SOCIAL	47,000.00	-	47,000	19,050	19,050	27,950	41%
14107	APORTACION PARA INFRAESTRUCTURA, EQUIPAMIENTO Y MANTENIMIENTO HOSPITALARIO	25,800.00	-	25,800	12,700	12,700	13,100	49%
14108	APORTACIONES PARA LA ATENCIÓN DE ENFERMEDADES PREEXISTENTES	20,500.00	-	20,500	17,259	17,259	3,241	84%
14109	APORTACIONES POR SERVICIO MEDICO DEL ISSSTESON	376,931.00	-	376,931	138,282	138,282	238,649	37%
14110	ASIGNACION PARA PRESTAMOS PRENDARIOS	10,100.00	-	10,100	6,350	6,350	3,750	63%
142	APORTACIONES A FONDOS DE VIVIENDA	99,000.00	4,000.00	103,000	50,800	50,800	99,005	49%
14202	CUOTAS AL FOVISSSTESON	99,000.00	4,000.00	103,000	50,800	50,800	99,005	49%
143	PAGOS POR DEFUNCION, PENSIONES Y JUBILACIONES	427,200.00	-	427,200	222,250	222,250	204,950	52%
14303	PAGOS POR DEFUNCION, PENSIONES Y JUBILACIONES	427,200.00	-	427,200	222,250	222,250	204,950	52%
144	APORTACIONES PARA SEGUROS	549,500.00	11,000.00	560,500	292,245	292,245	268,255	52%
14402	SEGURO POR RETIRO ESTATAL	5,000.00	-	5,000	1,188	1,188	3,812	24%
14403	OTRAS APORTACIONES DE SEGUROS COLECTIVOS	402,500.00	-	402,500	222,250	222,250	180,250	55%
14404	OTROS SEGUROS DE CARÁCTER LABORAL O ECONOMICOS	142,000.00	11,000.00	153,000	68,806	68,806	84,194	45%

Ejercicio del Presupuesto por Partida / Descripción		Egresos Aprobado Anual (1)	Ampliaciones/ (Reducciones) (2)	Egresos Modificado Anual (3=1+2)	Egresos Devengado Acumulado (4)	Egresos Pagado Acumulado (5)	Subejercicio (6 = 3 - 4)	% Avance Anual (7= 4/3)
1500	OTRAS PRESTACIONES SOCIALES Y ECONOMICAS	-	9,548,445.11	9,548,445	5,861,119	5,861,119	- 2,302,007	61%
152	INDEMNIZACIONES	-	9,548,445.11	9,548,445	5,861,119	5,861,119	- 2,302,007	61%
15201	INDEMNIZACIONES AL PERSONAL	-	3,559,111.50	3,559,112	5,861,119	5,861,119	- 2,302,007	165%
20000	**MATERIALES Y SUMINISTROS**	**335,700.00**	**448,000.00**	**783,700**	**353,929**	**353,929**	**429,442**	**45%**
2100	MATERIALES DE ADMINISTRACIÓN, EMISIÓN DE DOCUMENTOS Y ARTÍCULOS	70,500.00	3,970.00	74,470	32,833	32,833	41,637	44%
211	MATERIALES, UTILES Y EQUIPOS MENORES DE OFICINA	31,000.00	-	31,000	12,882	12,882	18,118	42%
21101	MATERIALES, UTILES Y EQUIPOS MENORES DE OFICINA	31,000.00	-	31,000	12,882	12,882	18,118	42%
212	MATERIALES Y UTILES DE IMPRESIÓN Y REPRODUCCION	30,000.00	-	30,000	11,657	11,657	18,343	39%
21201	MATERIALES Y UTILES DE IMPRESIÓN Y PRODUCCION	30,000.00	-	30,000	11,657	11,657	18,343	39%
215	MATERIAL IMPRESO E INFORMACION DIGITAL	1,500.00	-	1,500	-	-	1,500	0%
21501	MATERIAL PARA INFORMACION	1,500.00	-	1,500	-	-	1,500	0%
216	MATERIAL DE LIMPIEZA	3,000.00	-	3,000	919	919	2,081	31%
21601	MATERIAL DE LIMPIEZA	3,000.00	-	3,000	919	919	2,081	31%
218	MATERIALES PARA EL REGISTRO E IDENTIFICACION DE BIENES Y	5,000.00	3,970.00	8,970	7,376	7,376	1,594	82%
21801	PLACAS, ENGOMADOS, CALCOMANIAS Y HOLOGRAMAS	5,000.00	3,970.00	8,970	7,376	7,376	1,594	82%
2200	ALIMENTOS Y UTENSILIOS	10,700.00	1,000.00	11,700	6,468	6,468	5,232	55%
221	PRODUCTOS ALIMENTICIOS PARA PERSONAS	8,700.00	1,000.00	9,700	5,867	5,867	3,833	60%
22101	PRODUCTOS ALIMENTICIOS PARA EL PERSONAL EN LAS INSTALACIONES	6,500.00	-	6,500	4,912	4,912	1,588	76%
22106	ADQUISICION DE AGUA POTABLE	2,200.00	1,000.00	3,200	955	955	2,245	30%
223	UTENSILIOS PARA EL SERVICIO DE ALIMENTACION	2,000.00	-	2,000	600	600	1,400	30%
22301	UTENSILIOS PARA EL SERVICIO DE ALIMENTACION	2,000.00	-	2,000	600	600	1,400	30%
2400	MATERIALES Y ARTICULOS DE CONSTRUCCION Y DE REPARACION	41,000.00	97,759.00	138,759	25,952	25,952	112,479	19%
242	CEMENTO Y PRODUCTOS DE CONCRETO	-	5,206.00	5,206	4,878	4,878	-	94%
24201	CEMENTO Y PRODUCTOS DE CONCRETO	-	5,206.00	5,206	4,878	4,878		94%
246	MATERIAL ELECTRICO Y ELECTRONICO	40,000.00	92,553.00	132,553	21,074	21,074	111,479	16%
24601	MATERIAL ELECTRICO Y ELECTRONICO	40,000.00	92,553.00	132,553	21,074	21,074	111,479	16%
248	MATERIALES COMPLEMENTARIOS	1,000.00	-	1,000	-	-	1,000	0%
24801	MATERIALES COMPLEMENTARIOS	1,000.00	-	1,000	-	-	1,000	0%
2500	PRODUCTOS QUIMICOS, FARMACEUTICOS Y DE LABORATORIO	5,000.00	271.00	5,271	1,633	1,633	3,637	31%
252	FERTILIZANTES, PESTICIDAS Y OTROS AGROQUIMICOS	1,000.00	-	1,000	-	-	1,000	0%
25201	FERTILIZANTES, PESTICIDAS Y OTROS AGROQUIMICOS	1,000.00	-	1,000	-	-	1,000	0%
253	MEDICINAS Y PRODUCTOS FARMACEUTICOS	4,000.00	-	4,000	1,363	1,363	2,637	34%
25301	MEDICINAS Y PRODUCTOS FARMACEUTICOS	4,000.00	-	4,000	1,363	1,363	2,637	34%
256	FIBRAS SINTETICAS HULES PLASTICOS Y DERIVADOS	-	271.00	271	271	271	-	
25601	FIBRAS SINTETICAS HULES PLASTICOS Y DERIVADOS	-	271.00	271	271	271	-	
2600	COMBUSTIBLES, LUBRICANTES Y ADITIVOS	102,000.00	80,000.00	182,000	72,827	72,827	109,173	40%

Ejercicio del Presupuesto por Partida / Descripción		Egresos Aprobado Anual (1)	Ampliaciones/ (Reducciones) (2)	Egresos Modificado Anual (3=1+2)	Egresos Devengado Acumulado (4)	Egresos Pagado Acumulado (5)	Subejercicio (6 = 3 - 4)	% Avance Anual (7= 4/3)
261	COMBUSTIBLES, LUBRICANTES Y ADITIVOS	102,000.00	80,000.00	182,000	72,827	72,827	109,173	40%
26101	COMBUSTIBLES	100,000.00	80,000.00	180,000	72,030	72,030	107,970	40%
26102	LUBRICANTES Y ADITIVOS	2,000.00	-	2,000	797	797	1,203	40%
2700	VESTUARIO, BLANCOS, PRENDAS DE PROTECCION Y ARTICULOS DEPORTIVOS	2,000.00	8,000.00	10,000	3,594	3,594	6,406	36%
271	VESTUARIO Y UNIFORMES	-	8,000.00	8,000	3,450	3,450	4,550	43%
27101	VESTUARIOS Y UNIFORMES	-	8,000.00	8,000	3,450	3,450	4,550	43%
272	PRENDAS DE SEGURIDAD Y PROTECCION PERSONAL	2,000.00	-	2,000	144	144	1,856	7%
27201	PRENDAS DE SEGURIDAD Y PROTECCION PERSONAL	2,000.00	-	2,000	144	144	1,856	7%
2900	HERRAMIENTAS, REFACCIONES Y ACCESORIOS MENORES	104,500.00	257,000.00	361,500	210,622	210,622	150,878	58%
291	HERRAMIENTAS MENORES	20,000.00	24,000.00	44,000	2,606	2,606	41,394	6%
29101	HERRAMIENTAS MENORES	20,000.00	24,000.00	44,000	2,606	2,606	41,394	6%
293	REFACCIONES Y ACCESORIOS MENORES DE MOBILIARIO Y EQUIPO	1,000.00	-	1,000	164	164	836	16%
29301	REFACCIONES Y ACCESORIOS MENORES DE MOBILIARIO Y EQUIPO DE ADMINISTRACION	1,000.00	-	1,000	164	164	836	16%
294	REFACCIONES Y ACCESORIOS MENORES DE EQUIPO DE COMPUTO Y	4,500.00	5,000.00	9,500	2,903	2,903	6,597	31%
29401	REFACCIONES Y ACCESORIOS MENORES DE EQUIPO DE COMPUTO Y TECNOLOGIAS DE LA INFORMACION	4,500.00	5,000.00	9,500	2,903	2,903	6,597	31%
296	REFACCIONES Y ACCESORIOS MENORES DE EQUIPO DE TRANSPORTE	20,000.00	21,000.00	41,000	25,032	25,032	15,968	61%
29601	REFACCIONES Y ACCESORIOS MENORES DE EQUIPO DE TRANSPORTE	20,000.00	21,000.00	41,000	25,032	25,032	15,968	61%
298	REFACCIONES Y ACCESORIOS MENORES DE MAQUINARIA Y OTROS	58,000.00	207,000.00	265,000	179,328	179,328	85,672	68%
29801	REFACCIONES Y ACCESORIOS MENORES DE MAQUINARIA Y OTROS EQUIPOS	58,000.00	207,000.00	265,000	179,328	179,328	85,672	68%
299	REFACCIONES Y ACCESORIOS MENORES OTROS BIENES MUEBLES	1,000.00	-	1,000	590	590	410	59%
29901	REFACCIONES Y ACCESORIOS MENORES OTROS BIENES MUEBLES	1,000.00	-	1,000	590	590	410	59%
30000	**SERVICIOS GENERALES**	**1,054,000.00**	**289,611.94**	**1,343,612**	**448,703**	**448,703**	**894,909**	**33%**
3100	SERVICIOS BASICOS	344,500.00	10,000.00	354,500	133,166	133,166	221,334	38%
311	ENERGIA ELECTRICA	58,000.00	-	58,000	33,245	33,245	24,755	57%
31101	ENERGIA ELECTRICA	58,000.00	-	58,000	33,245	33,245	24,755	57%
313	AGUA	6,500.00	5,000.00	11,500	4,628	4,628	6,872	40%
31301	AGUA POTABLE	6,500.00	5,000.00	11,500	4,628	4,628	6,872	40%
314	TELEFONIA TRADICIONAL	190,000.00	-	190,000	69,109	69,109	120,891	36%
31401	TELEFONIA TRADICIONAL	190,000.00	-	190,000	69,109	69,109	120,891	36%
317	SERVICIOS DE ACCESO DE INTERNET, REDES Y PROCESAMIENTO DE	88,000.00	5,000.00	93,000	26,113	26,113	66,887	28%
31701	SERVICIO DE ACCESO A INTERNET, REDES Y PROCESAMIENTO DE INFORMACION	88,000.00	5,000.00	93,000	26,113	26,113	66,887	28%
318	SERVICIOS POSTALES Y TELEGRAFICOS	2,000.00	-	2,000	70	70	1,930	4%
31801	SERVICIO POSTAL	2,000.00	-	2,000	70	70	1,930	4%
3200	SERVICIO DE ARRENDAMIENTO	88,000.00	2,888.94	90,889	41,369	41,369	49,520	46%
321	ARRENDAMIENTO DE TERRENOS	42,000.00	-	42,000	21,000	21,000	21,000	50%
32101	ARRENDAMIENTO DE TERRENOS	42,000.00	-	42,000	21,000	21,000	21,000	50%

Ejercicio del Presupuesto por Partida / Descripción		Egresos Aprobado Anual (1)	Ampliaciones/ (Reducciones) (2)	Egresos Modificado Anual (3=1+2)	Egresos Devengado Acumulado (4)	Egresos Pagado Acumulado (5)	Subejercicio (6 = 3 - 4)	% Avance Anual (7= 4/3)
322	ARRENDAMIENTO DE EDIFICIOS	33,000.00	-	33,000	13,270	13,270	19,730	40%
32201	ARRENDAMIENTO DE EDIFICIOS	33,000.00	-	33,000	13,270	13,270	19,730	40%
323	ARRENDAMIENTO DE MOBILIARIO Y EQUIPO DE ADMINISTRACION,	13,000.00	2,069.00	15,069	6,280	6,280	8,789	42%
32301	ARRENDAMIENTO DE MUEBLES, MAQUINARIA Y EQUIPO	13,000.00	2,069.00	15,069	6,280	6,280	8,789	42%
327	ARRENDAMIENTO DE ACTIVOS INTANGIBLES	-	819.94	820	819	819	1	100%
32701	PATENTES REGALIAS Y OTROS	-	819.94	820	819	819	1	100%
3300	SERVICIOS PROFESIONALES, CIENTIFICOS, TECNICOS Y OTROS SERVICIOS	135,600.00	-	135,600	2,813	2,813	132,787	2%
331	SERVICIOS LEGALES, DE CONTABILIDAD, AUDITORIAS Y	120,000.00	-	120,000	-	-	120,000	0%
33101	SERVICIOS LEGALES, DE CONTABILIDAD, AUDITORIAS Y RELACIONADOS	120,000.00	-	120,000	-	-	120,000	0%
333	SERVICIOS DE CONSULTORIA ADMINISTRATIVA, PROCESOS, TECNICA	10,000.00	-	10,000	-	-	10,000	0%
33301	SERVICIOS DE INFORMATICA	10,000.00	-	10,000	-	-	10,000	0%
338	SERVICIOS DE VIGILANCIA	3,600.00	-	3,600	1,620	1,620	1,980	45%
33801	SERVICIOS DE VIGILANCIA	3,600.00	-	3,600	1,620	1,620	1,980	45%
339	SERVICIOS PROFESIONALES, CIENTIFICOS Y TECNICOS INTEGRALES	2,000.00	-	2,000	1,193	1,193	807	60%
33902	SERVICIOS INTEGRALES	2,000.00	-	2,000	1,193	1,193	807	60%
3400	SERVICIOS FINANCIEROS, BANCARIOS Y COMERCIALES	38,000.00	999.00	38,999	27,176	27,176	11,823	70%
341	SERVICIOS FINANCIEROS Y BANCARIOS	11,000.00	999.00	11,999	5,851	5,851	6,148	49%
34101	SERVICIOS FINANCIEROS Y BANCARIOS	11,000.00	999.00	11,999	5,851	5,851	6,148	49%
344	SEGUROS DE RESPONSABILIDAD PATRIMONIAL Y FIANZAS	25,000.00	-	25,000	19,325	19,325	5,675	77%
34401	SEGUROS DE RESPONSABILIDAD PATRIMONIAL Y FIANZAS	25,000.00	-	25,000	19,325	19,325	5,675	77%
347	FLETES Y MANIOBRAS	2,000.00	-	2,000	2,000	2,000	-	100%
34701	FLETES Y MANIOBRAS	2,000.00	-	2,000	2,000	2,000	-	100%
3500	SERVICIOS DE INSTALACION, REPARACION, MANTENIMIENTO Y CONSERVACION	189,400.00	125,724.00	315,124	122,742	122,742	192,382	39%
351	CONSERVACION Y MANTENIMIENTO MENOR DE INMUEBLES	500.00	19,000.00	19,500	18,000	18,000	1,500	92%
35101	MANTENIMIENTO Y CONSERVACION DE INMUEBLES	500.00	19,000.00	19,500	18,000	18,000	1,500	92%
352	INSTALACION, REPARACION Y MANTENIMIENTO DE MOBILIARIO Y	500.00	2,500.00	3,000	1,250	1,250	1,750	42%
35201	MANTENIMIENTO Y CONSERVACION DE MOBILIARIO Y EQUIPO	500.00	2,500.00	3,000	1,250	1,250	1,750	42%
353	INSTALACION, REPARACION Y MANTENIMIENTO DE EQUIPO DE	26,000.00	9,391.06	35,391	14,260	14,260	21,131	40%
35301	INSTALACIONES	25,000.00	9,391.06	34,391	14,260	14,260	20,131	41%
35302	MANTENIMIENTO Y CONSERVACION DE BIENES INFORMATICOS	1,000.00	-	1,000	-	-	1,000	0%
355	REPARACION Y MANTENIMIENTO DE EQUIPO DE TRANSPORTE	50,000.00	74,832.94	124,833	53,802	53,802	71,031	43%
35501	MANTENIMIENTO Y CONSERVACION DE EQUIPO DE TRANSPORTE	50,000.00	74,832.94	124,833	53,802	53,802	71,031	43%
357	INSTALACION, REPARACION Y MANTENIMIENTO DE MAQUINARIA,	50,000.00	20,000.00	70,000	5,099	5,099	64,901	7%
35701	MANTENIMIENTO Y CONSERVACION DE MAQUINARIA Y EQUIPO	50,000.00	20,000.00	70,000	5,099	5,099	64,901	7%

Ejercicio del Presupuesto por Partida / Descripción		Egresos Aprobado Anual (1)	Ampliaciones/ (Reducciones) (2)	Egresos Modificado Anual (3=1+2)	Egresos Devengado Acumulado (4)	Egresos Pagado Acumulado (5)	Subejercicio (6 = 3 - 4)	% Avance Anual (7= 4/3)
358	SERVICIOS DE LIMPIEZA Y MANEJO DE DESECHOS	62,400.00	-	62,400	30,330	30,330	32,070	49%
35801	SERVICIOS DE LIMPIEZA Y MANEJO DE DESECHOS	62,400.00	-	62,400	30,330	30,330	32,070	49%
3600	SERVICIOS DE COMUNICACION SOCIAL Y PUBLICIDAD	1,200.00	-	1,200	629	629	571	52%
362	DIFUSION POR RADIO, TELEVISION Y OTROS MEDIOS DE MENSAJES	1,200.00	-	1,200	629	629	571	52%
36201	DIFUSION POR RADIO, TELEVISION Y OTROS MEDIOS DE MENSAJES COMERCIALES PARA PROMOVER LA VENTA DE PRODUCTOS O SERVICIOS	1,200.00	-	1,200	629	629	571	52%
3700	SERVICIOS DE TRASLADO Y VIATICOS	254,500.00	150,000.00	404,500	120,674	120,674	283,826	30%
372	PASAJES TERRESTRES	500.00	4,000.00	4,500	1,167	1,167	3,333	26%
37201	PASAJES TERRESTRES	500.00	4,000.00	4,500	1,167	1,167	3,333	26%
375	VIATICOS EN EL PAIS	249,000.00	146,000.00	395,000	118,700	118,700	276,300	30%
37501	VIATICOS EN EL PAIS	245,000.00	150,000.00	395,000	118,700	118,700	276,300	30%
37502	GASTOS DE CAMINO	4,000.00	- 4,000.00	-	-	-	-	
379	OTROS SERVICIOS DE TRASLADO Y HOSPEDAJE	5,000.00	-	5,000	807	807	4,193	16%
37901	CUOTAS	5,000.00	-	5,000	807	807	4,193	16%
3800	SERVICIOS OFICIALES	2,600.00	-	2,600	-	-	2,600	0%
381	GASTOS DE CEREMONIAL	2,600.00	-	2,600	-	-	2,600	0%
38101	GASTOS DE CEREMONIAL	2,600.00	-	2,600	-	-	2,600	0%
3900	OTROS SERVICIOS GENERALES	200.00	-	200	134	134	66	67%
392	IMPUESTOS Y DERECHOS	200.00	-	200	134	134	66	67%
39201	IMPUESTOS Y DERECHOS	200.00	-	200	134	134	66	67%
50000	**BIENES MUEBLES, INMUEBLES E INTAGIBLES**	**40,500.00**	**121,000.00**	161,500	**89,582**	**89,582**	**71,918**	**55%**
5100	MOBILIARIO Y EQUIPO DE ADMINISTRACION	-	11,000.00	11,000	-	-	11,000	0%
515	EQUIPO DE COMPUTO Y DE TECNOLOGIAS DE LA INFORMACION	-	11,000.00	11,000	-	-	11,000	0%
51501	BIENES INFORMATICOS	-	11,000.00	11,000	-	-	11,000	0%
5600	MAQUINARIA, OTROS EQUIPOS Y HERRAMIENTAS	35,500.00	110,000.00	145,500	89,582	89,582	55,918	62%
565	EQUIPO DE COMUNICACIÓN Y TELECOMUNICACION	35,500.00	110,000.00	145,500	89,582	89,582	55,918	62%
56501	EQUIPO DE COMUNICACIÓN Y TELECOMUNICACION	35,500.00	110,000.00	145,500	89,582	89,582	55,918	62%
5900	ACTIVOS INTANGIBLES	5,000.00	-	5,000	-	-	5,000	0%
591	SOFTWARE	5,000.00	-	5,000	-	-	5,000	0%
59101	SOFTWARE	5,000.00	-	5,000	-	-	5,000	0%
	Total del Gasto	**6,327,200.00**	**10,427,057.05**	**16,754,257**	**8,952,343**	**8,952,343**	**1,859,057**	53%

C.P. Refugio Carmelo Arriquives
Encargada de la Subdirección Administrativa

C.P. José Francisco Ortega Molina
Director General

Sistema Estatal de Evaluación **ETCA-II-14**

Estado Analítico del Ejercicio de Presupuesto de Egresos- Detallado – LDF

(Clasificación de Servicios Personales por Categoría)

Telefonía Rural de Sonora

Del 01 de Enero al 30 de Junio de 2017

(PESOS) **TRIMESTRE: Segundo**

Concepto (c)	Egresos					Subejercicio (e)
	Aprobado (d)	Ampliaciones/ (Reducciones)	Modificado	Devengado	Pagado	
I. Gasto No Etiquetado (I=A+B+C+D+E+F)	**4,897,000.00**	**9,568,445.11**	**14,465,445.11**	**8,060,128.51**	**8,060,128.51**	**6,405,316.60**
A. Personal Administrativo y de Servicio Público	**4,897,000.00**	**9,568,445.11**	**14,465,445.11**	**8,060,128.51**	**8,060,128.51**	**6,405,316.60**
B. Magisterio			-			-
C. Servicios de Salud (C=c1+c2)			-			-
c1) Personal Administrativo			-			-
c2) Personal Médico, Paramédico y afín			-			-
D. Seguridad Pública			-			-
E. Gastos asociados a la implementación de nuevas leyes federales o reformas a las mismas (E = e1 + e2)	-	-	-	-	-	-
e1) Nombre del Programa o Ley 1			-			-
e2) Nombre del Programa o Ley 2			-			-
F. Sentencias laborales definitivas			-			-
II. Gasto Etiquetado (II=A+B+C+D+E+F)	-	-	-	-	-	-
A. Personal Administrativo y de Servicio Público			-			-
B. Magisterio			-			-
C. Servicios de Salud (C=c1+c2)			-			-
c1) Personal Administrativo			-			-
c2) Personal Médico, Paramédico y afín			-			-
D. Seguridad Pública			-			-
E. Gastos asociados a la implementación de nuevas leyes federales o reformas a las mismas (E = e1 + e2)	-	-	-	-	-	-
e1) Nombre del Programa o Ley 1			-			-
e2) Nombre del Programa o Ley 2			-			-
F. Sentencias laborales definitivas			-			-
III. Total del Gasto en Servicios Personales (III = I + II)	**4,897,000.00**	**9,568,445.11**	**14,465,445.11**	**8,060,128.51**	**8,060,128.51**	**6,405,316.60**

C.P. Refugio Carmelo Arriquives
Encaragada de la Subdirección Administrativa

C.P. José Francisco Ortega Molina
Director General

Sistema Estatal de Evaluación **ETCA-II-15**

Conciliacion entre los Egresos Presupuestarios y los Gastos Contables

Telefonía Rural de Sonora

Al 30 de Junio de 2017

(Pesos)

TRIMESTRE: Segundo

1. Total de Egresos Presupuestarios		**8,952,342.78**
(MENOS)		
2. Egresos Presupuestarios no contables		**89,582.14**
Mobiliario y equipo de administración		
Mobiliario y equipo educacional y recreativo		
Equipo e instrumental médico y de laboratorio		
Vehículos y equipo de transporte		
Equipo de defensa y seguridad		
Maquinaria, otros equipos y herramientas	89,582.14	
Arctivos biológicos		
Bienes inmuebles		
Activos intangibles		
Obra pública en bienes propios		
Acciones y participaciones de capital		
Compra de títulos y valores		
Inversiones en fideicomisos, mandatos y otros análogos		
Provisiones para contingencias y otras erogaciones especiales		
Armonización de la deuda pública		
Adeudos de ejercicios fiscales anteriores (ADEFAS)		
Otros Egresos Presupuestales No Contables		
(MAS)		
3. Gastos contables no presupuestarios		**236,910.89**
Estimaciones, depreciaciones, deterioros, obsolescencia y amortizaciones	236,910.89	
Provisiones		
Disminución de inventarios		
Aumento por insuficiencia de estimaciones por pérdida o deterioro u obsolescencia		
Aumento por insuficiencia de provisiones		
Otros gastos		
Otros Gastos Contables No Presupuestales		
4. Total de Gasto Contable (4= 1 - 2 + 3)		**9,099,671.53**

C.P. Refugio Carmelo Arriquives
Encargada de la Subdireción Administrativa

C.P. José Francisco Ortega Molina
Director General

Sistema Estatal de Evaluación **ETCA-II-16**

Endeudamiento Neto

Telefonía Rural de Sonora

Del 01 de Enero al 30 de Junio de 2017

(pesos) **TRIMESTRE:__Segundo__**

	Identificacion del crédito o Instrumento	Contratacion / Colocación	Amortización	Endeudamiento Neto
		A	B	C=A-B
	Créditos Bancarios			
1				
2				
3				
4				
5				
6	NADA QUE ENTERAR EN ESTE APARTADO			0.00
7				
8				
9				
10				
	Total Créditos Bancarios	0.00	0.00	0.00
	Otros Instrumentos de Deuda			
1				
2				
3				
4				
5				
6				
7				
8				
9				
10				
	Total Otros Instrumentos de Deuda	0.00	0.00	0.00
	TOTAL	0.00	0.00	0.00

"Bajo protesta de decir verdad declaramos que los Estados Financieros y sus Notas, son razonablemente correctos y son responsabilidad del emisor"

C.P. Refugio Carmelo Arriquives
Encargada de la Subdirección Administrativa

C.P. José Francisco Ortega Molina
Director General

Sistema Estatal de Evaluación **ETCA-II-17**

Intereses de la Deuda

Telefonía Rural de Sonora

Del 01 de Enero al 30 de Junio de 2017

(pesos) **TRIMESTRE: Segundo**

	Identificacion del crédito o Instrumento	Devengado	Pagado
	Créditos Bancarios		
1			
2			
3			
4	NADA QUE ENTERAR EN ESTE APARTADO		
5			
6			
7			
8			
9			
10			
	Total de Interéses Créditos Bancarios	**0.00**	**0.00**
	Otros Instrumentos de Deuda		
1			
2			
3			
4			
5			
6			
7			
8			
9			
10			
	Total Intereses Otros Instrumentos de Deuda	**0.00**	**0.00**
	TOTAL	**0.00**	**0.00**

"Bajo protesta de decir verdad declaramos que los Estados Financieros y sus Notas, son razonablemente correctos y son responsabilidad del emisor"

C.P. Refugio Carmelo Arriquives
Encargada de la Subdirección Administrativa

C.P. José Francisco Ortega Molina
Director General

Sistema Estatal de Evaluación
Gasto Por Categoría Programática
Telefonía Rural de Sonora
Del 01 de Enero al 30 de Junio de 2017

ETCA-III-01

(PESOS)

TRIMESTRE: Segundo

Concepto	Egresos Aprobado Anual (1)	Ampliaciones/ (Reducciones) (2)	Egresos Modificado Anual (3=1+2)	Egresos Devengado Anual (4)	Egresos Pagado Anual (5)	Subejercicio (6 = 3 - 4)
Programas						
Subsidios:	**0**	**0**	**0**	**0**	**0**	**0**
Sector Social y Privado o Estados y Municipios			0			0
Sujetos a Reglas de Operación			0			0
Otros Subsidios			0			0
Desempeño de las Funciones:	**6,327,200**	**10,427,057**	**16,754,257**	**8,952,343**	**8,952,343**	**7,801,914**
Prestación de Servicios Públicos	6,327,200	10,427,057	16,754,257	8,952,343	8,952,343	7,801,914
Provisión de Bienes Públics			0			0
Planeación, Seguimiento y Evaluación de Políticas Públicas			0			0
Promoción y Fomento			0			0
Regulación y Supervisión			0			0
Funciones de las Fuerzas Armadas (Unicamente el Gobierno Federal)			0			0
Específicos			0			0
Proyectos de Inversión			0			0
Administrativos y de Apoyos	**0**	**0**	**0**	**0**	**0**	**0**
Apoyo al Proceso Presupuestario y para Mejorar la Eficiencia Institucional			0			0
Apoyo a la Función Pública y al Mejoramiento de la Gestión			0			0
Operaciones Ajenas			0			0
Compromisos	**0**	**0**	**0**	**0**	**0**	**0**
Obligaciones de Cumplimiento de Resolición Jurisdiccional			0			0
Desastres Naturales			0			0
Obligaciones	**0**	**0**	**0**	**0**	**0**	**0**
Pensiones y Jubilaciones			0			0
Aportaciones a la Seguridad Social			0			0
Aportaciones a Fondos de Estabilización			0			0
Aportaciones a Fondos de Inversión y Reestructura de Pensiones			0			0
Programas de gasto Federalizado (Gobierno Federal)	**0**	**0**	**0**	**0**	**0**	**0**
Gasto Federalizado			0			0
Participaciones a Entidades Federativas y Municipios			**0**			**0**
Costo Financiero, Deuda o Apoyo a Deudores y Ahorradores de la Banca			**0**			**0**
Adeudos de Ejercicios Fiscales Anteriores			**0**			**0**
Total del Gasto	**6,327,200**	**10,427,057**	**16,754,257**	**8,952,343**	**8,952,343**	**7,801,914**

C.P. Refugio Carmelo Arriquives
Encargada de la Subdirección Administrativa

C.P. José Francisco Ortega Molina
Director General

Sistema Estatal de Evaluación
Gasto Por Programa Presupuestario

ETCA-III-02

(PESOS)

Concepto	Egresos Aprobado Anual (1)	Ampliaciones/ (Reducciones) (2)	Egresos Modificado Anual (3=1+2)	Egresos Devengado Anual (4)	Egresos Pagado Anual (5)	Subejercicio (6 = 3 - 4)
Programas		***PRESUPUESTO PARA GASTOS DE OPERACIÓN NO PARA UN PROGRAMA ESPECIFICO***				
Eje 1 Sonora en Paz y Tranquilidad	**0**	**0**	**0**	**0**	**0**	**0**
Nombre del Programa Presupuestario						
Nombre del Programa Presupuestario			0			0
Nombre del Programa Presupuestario			0			0
Nombre del Programa Presupuestario			0			0
Nombre del Programa Presupuestario			0			0
Nombre del Programa Presupuestario			0			0
Nombre del Programa Presupuestario			0			0
			0			0
			0			0
Eje 2 Sonora y Ciudades con Calidad de Vida	**0**	**0**	**0**	**0**	**0**	**0**
Nombre del Programa Presupuestario			0			0
Nombre del Programa Presupuestario			0			0
			0			0
Eje 3 Economía con Futuro	**0**	**0**	**0**	**0**	**0**	**0**
Nombre del Programa Presupuestario			0			0
Nombre del Programa Presupuestario						
			0			0
Eje 4 Todos los Sonorenses Todas las Oportunidades	**0**	**0**	**0**	**0**	**0**	**0**
Nombre del Programa Presupuestario			0			0
Nombre del Programa Presupuestario			0			0
			0			0
			0			0
Eje 5 Gobierno Eficiente, Innovador, Transparente y	**0**	**0**	**0**	**0**	**0**	**0**
Nombre del Programa Presupuestario			0			0
Nombre del Programa Presupuestario			0			0
			0			0
			0			0
Eje 6 Gobierno Promotor de los Derechos Humanos e	**0**	**0**	**0**	**0**	**0**	**0**
Nombre del Programa Presupuestario			0			0
Nombre del Programa Presupuestario			0			0
			0			**0**
Total del Gasto	**0**	**0**	**0**	**0**	**0**	**0**

C.P. Refugio Carmelo Arriquives
Encargada de la Subdirección Administrativa

C.P. José Francisco Ortega Molina
Director General

Sistema Estatal de Evaluación
Gastos por proyectos de Inversión
Telefonía Rural de Sonora
Del 01 de Enero al 30 de Junio de 2017
(pesos)

ETCA-III-03

TRIMESTRE: Segundo

GASTO DE INVERSION EJERCIDO:

NOMBRE DEL PROYECTO	MONTO EROGADO	ORIGEN DEL RECURSO*
NADA QUE ENTERAR EN ESTE APARTADO		

* Se deberán informar con todas las fuentes del recurso.

Ya sean obras con Recurso Federal, Recurso Estatal e Ingresos Propios del ente Público.

"Bajo protesta de decir verdad declaramos que los Estados Financieros y sus Notas, son razonablemente correctos y son responsabilidad del emisor"

C.P. Refugio Carmelo Arriquives
Encargada de la Subdirección Administrativa

C.P. José Francisco Ortega Molina
Director General

Gobierno del Estado de Sonora

GOBIERNO DEL ESTADO DE SONORA

INFORME DE AVANCE PROGRAMATICO 2017

ETCA-III-04

TRIMESTRE: SEGUNDO

CLAVE	NOMBRE DEL INDICADOR	UNI. MEDIDA	TIPO META	VAL. ACUM.	DATOS	PROGRAMADO ORIGINAL					MODIFICADO					REALIZADO				% DE AVANCE TRIMESTRAL
						PRIMERO	SEGUNDO	TERCERO	CUARTO	ANUAL	PRIMERO	SEGUNDO	TERCERO	CUARTO	ANUAL	PRIMERO	SEGUNDO	TERCERO	CUARTO	

DEPENDENCIA / ENTIDAD 19 TELEFONÍA RURAL DE SONORA

UNIDAD ADMINISTRATIVA 001 TELEFONÍA RURAL DE SONORA

E202E09	MODERNIZACIÓN DE LAS COMUNICACIONES																			
236	SERVICIOS Y ADMINISTRACIÓN DE LOS RECURSOS EN TECNOLOGÍAS DE LA INFORMACIÓN.																			
	ÍNDICE DE INSTALACIÓN DE SISTEMAS DE TIERRA FÍSICA	SISTEMA	A	SI	MET	2.00	6.00	4.00	3.00	15.00	2.00	6.00	4.00	3.00	15.00	0.00	0.00	0.00	0.00	0.00%
					NUM	2.00	6.00	4.00	3.00	15.00	2.00	6.00	4.00	3.00	15.00	0.00	0.00	0.00	0.00	
					DEN															
EVALUACIÓN CUALITATIVA																				
META CANCELADA POR NO CONTAR CON RECURSOS PARA GASTO DE INVERSION																				
	ÍNDICE DE MANTENIMIENTO CORRECTIVO A LA RED DE TECNOLOGÍAS DE LA INFORMACIÓN Y LAS COMUNICACIONES	SERVICIO	A	NO	MET	11.00	10.00	21.00	17.00	17.00	11.00	10.00	21.00	17.00	17.00	13.00	12.00	0.00	0.00	120.00%
					NUM	11.00	10.00	21.00	17.00	17.00	11.00	10.00	21.00	17.00	17.00	13.00	12.00	0.00	0.00	
					DEN															
EVALUACIÓN CUALITATIVA																				
SE CUMPLIÓ LA META PROGRAMADA Y ADICIONALMENTE SE PROPORCIONARON 2 SERVICIOS.																				
	ÍNDICE DE MANTENIMIENTOS PREVENTIVOS A LA RED DE TICS	SERVICIO	A	SI	MET	2.00	2.00	2.00	2.00	8.00	2.00	2.00	2.00	2.00	8.00	1.00	1.00	0.00	0.00	50.00%
					NUM	2.00	2.00	2.00	2.00	8.00	2.00	2.00	2.00	2.00	8.00	1.00	1.00	0.00	0.00	
					DEN															
EVALUACIÓN CUALITATIVA																				
NO SE CUMPLIÓ LA META PROGRAMADA PORQUE SE DESTINÓ MÁS TIEMPO A LA MODERNIZACIÓN DE LA RED DE TELECOMUNICACIONES																				
	ÍNDICE DE AMPLIACIÓN DE LA COBERTURA DE CONECTIVIDAD A INTERNET	SITIO	A	SI	MET	0.00	12.00	60.00	40.00	112.00	0.00	12.00	60.00	40.00	112.00	0.00	0.00	0.00	0.00	0.00%
					NUM	0.00	12.00	60.00	40.00	112.00	0.00	12.00	60.00	40.00	112.00	0.00	0.00	0.00	0.00	
					DEN															
EVALUACIÓN CUALITATIVA																				
META CANCELADA POR NO CONTAR CON RECURSOS PARA GASTO DE INVERSION																				
	ÍNDICE DE CUMPLIMIENTO DE LA ATENCIÓN CON SERVICIO DE CONECTIVIDAD A INTERNET	SITIO	A	NO	MET	234.00	234.00	234.00	234.00	234.00	234.00	234.00	234.00	234.00	234.00	234.00	234.00	0.00	0.00	100.00%
					NUM	234.00	234.00	234.00	234.00	234.00	234.00	234.00	234.00	234.00	234.00	234.00	234.00	0.00	0.00	
					DEN															
EVALUACIÓN CUALITATIVA																				
SE CUMPLIÓ LA META PROGRAMADA																				
	ÍNDICE DE CUMPLIMIENTO DE LA ATENCIÓN CON SERVICIO TELEFÓNICO A LOCALIDADES RURALES	LOCALIDAD	A	NO	MET	16.00	16.00	16.00	16.00	16.00	16.00	16.00	16.00	16.00	16.00	16.00	16.00	0.00	0.00	100.00%
					NUM	16.00	16.00	16.00	16.00	16.00	16.00	16.00	16.00	16.00	16.00	16.00	16.00	0.00	0.00	
					DEN															
EVALUACIÓN CUALITATIVA																				
SE CUMPLIÓ LA META PROGRAMADA																				
	ÍNDICE DE CUMPLIMIENTO DE LA ATENCIÓN CON SERVICIOS DE RADIOCOMUNICACIÓN A LOCALIDADES RURALES DE LA RED	LOCALIDAD	A	NO	MET	144.00	144.00	144.00	144.00	144.00	144.00	144.00	144.00	144.00	144.00	120.00	120.00	0.00	0.00	83.33%
					NUM	144.00	144.00	144.00	144.00	144.00	144.00	144.00	144.00	144.00	144.00	120.00	120.00	0.00	0.00	
					DEN															
EVALUACIÓN CUALITATIVA																				
NO SE ALCANZÓ LA META PROGRAMADA YA QUE FALTA REACTIVAR VARIAS LOCALIDADES DEL MUNICIPIO DE ÁLAMOS																				

Sistema Estatal de Evaluación **ETCA-IV-01**

Indicadores de Postura Fiscal

Telefonía Rural de Sonora

Del 01 de Enero al 30 de Junio de 2017

(pesos)

TRIMESTRE: Segundo

Concepto	Estimado Original Anual	Devengado	Pagado 3
I. Ingresos Presupuestarios (I= 1 + 2)	**6,327,200.00**	**8,404,940.00**	**8,820,552.00**
1. Ingresos Gobierno del Estado 1			
2. Ingresos Sector Paraestatal 1	**6,327,200.00**	**8,404,940.00**	**8,820,552.00**
II. Egresos Presupuestarios (II= 3+4)	**6,327,200.00**	**8,952,342.78**	**8,952,342.78**
3. Egresos del Gobierno de la Entidad Federativa 2			
4. Egresos del Sector Paraestatal 2	**6,327,200.00**	**8,952,342.78**	**8,952,342.78**
III. Balance Presupuestario (Superávit o Déficit) (III= I-II)	**0.00**	**-547,402.78**	**-131,790.78**

Concepto	Estimado Original Anual	Devengado	Pagado 3
III. Balance Presupuestario (Superávit o Déficit)	**0.00**	**-547,402.78**	**-131,790.78**
IV. Interéses, Comisiones y Gastos de la Deuda			
V. Balance Primario (superávit o Déficit) (V= III-IV)	**0.00**	**-547,402.78**	**-131,790.78**

Concepto	Estimado Original Anual	Devengado	Pagado 3
A. Financiamiento			
B. Amortización de la Deuda			
C. Endeudamiento o Desendeudamiento (C=A-B)	**0.00**	**0.00**	**0.00**

"Bajo protesta de decir verdad declaramos que los Estados Financieros y sus Notas, son razonablemente correctos y son responsabilidad del emisor"

C.P. Refugio Carmelo Arriquives
Encargada de la Subdirección Administrativa

C.P. José Francisco Ortega Molina
Director General

ETCA-IV-02

Sistema Estatal de Evaluación
Balance Presupuestario - LDF
Telefonía Rural de Sonora
Del 01 de Enero al 30 de Junio de 2017
(PESOS)

TRIMESTRE: Segundo

Concepto (c)	Estimado/ Aprobado (d)	Devengado	Recaudado/ Pagado
A. Ingresos Totales (A = A1+A2+A3)	**6,327,200**	**8,404,940**	**8,820,552**
A1. Ingresos de Libre Disposición	6,327,200	8,404,940	8,820,552
A2. Transferencias Federales Etiquetadas	-	-	-
A3. Financiamiento Neto	-	-	-
B. Egresos Presupuestarios[1] (B = B1+B2)	**6,327,200**	**8,952,343**	**8,952,343**
B1. Gasto No Etiquetado (sin incluir Amortización de la Deuda Pública)	6,327,200	8,952,343	8,952,343
B2. Gasto Etiquetado (sin incluir Amortización de la Deuda Pública)	-	-	-
C. Remanentes del Ejercicio Anterior (C = C1 + C2)	**-**	**858,612**	**443,000**
C1. Remanentes de Ingresos de Libre Disposición aplicados en el periodo		858,612	443,000
C2. Remanentes de Transferencias Federales Etiquetadas aplicados en el periodo		-	-
I. Balance Presupuestario (I = A – B + C)	**-**	**311,209**	**311,209**
II. Balance Presupuestario sin Financiamiento Neto (II = I - A3)	**-**	**311,209**	**311,209**
III. Balance Presupuestario sin Financiamiento Neto y sin Remanentes del Ejercicio Anterior (III= II - C)	**-**	**- 547,403**	**- 131,791**

Concepto	Aprobado	Devengado	Pagado
E. Intereses, Comisiones y Gastos de la Deuda (E = E1+E2)	**-**	**-**	**-**
E1. Intereses, Comisiones y Gastos de la Deuda con Gasto No Etiquetado	-	-	-
E2. Intereses, Comisiones y Gastos de la Deuda con Gasto Etiquetado	-	-	-
IV. Balance Primario (IV = III + E)	**-**	**- 547,403**	**- 131,791**

Concepto	Estimado/ Aprobado	Devengado	Recaudado/ Pagado
F. Financiamiento (F = F1 + F2)	**-**	**-**	**-**
F1. Financiamiento con Fuente de Pago de Ingresos de Libre Disposición	-	-	-
F2. Financiamiento con Fuente de Pago de Transferencias Federales Etiquetadas	-		-
G. Amortización de la Deuda (G = G1 + G2)	**-**	**-**	**-**
G1. Amortización de la Deuda Pública con Gasto No Etiquetado	-	-	-
G2. Amortización de la Deuda Pública con Gasto Etiquetado	-	-	-
A3. Financiamiento Neto (A3 = F – G)	**-**	**-**	**-**

Sistema Estatal de Evaluación
Balance Presupuestario - LDF
Telefonía Rural de Sonora
Del 01 de Enero al 30 de Junio de 2017
(PESOS)

ETCA-IV-02

TRIMESTRE: Segundo

Concepto	Estimado/ Aprobado	Devengado	Recaudado/ Pagado
A1. Ingresos de Libre Disposición	6,327,200	8,404,940	8,820,552
A3.1 Financiamiento Neto con Fuente de Pago de Ingresos de Libre Disposición (A3.1 = F1 – G1)	-	-	-
F1. Financiamiento con Fuente de Pago de Ingresos de Libre Disposición	-	-	-
G1. Amortización de la Deuda Pública con Gasto No Etiquetado	-	-	-
B1. Gasto No Etiquetado (sin incluir Amortización de la Deuda Pública)	6,327,200	8,952,343	8,952,343
C1. Remanentes de Ingresos de Libre Disposición aplicados en el periodo		858,612	443,000
V. Balance Presupuestario de Recursos Disponibles (V = A1 + A3.1 – B 1 + C1)	**-**	**311,209**	**311,209**
VI. Balance Presupuestario de Recursos Disponibles sin Financiamiento Neto (VI = V – A3.1)	**-**	**311,209**	**311,209**

Concepto	Estimado/ Aprobado	Devengado	Recaudado/ Pagado
A2. Transferencias Federales Etiquetadas	-	-	-
A3.2 Financiamiento Neto con Fuente de Pago de Transferencias Federales Etiquetadas (A3.2 = F2 – G2)	-	-	-
F2. Financiamiento con Fuente de Pago de Transferencias Federales Etiquetadas	-	-	-
G2. Amortización de la Deuda Pública con Gasto Etiquetado	-	-	-
B2. Gasto Etiquetado (sin incluir Amortización de la Deuda Pública)	-	-	-
C2. Remanentes de Transferencias Federales Etiquetadas aplicados en el periodo		-	-
VII. Balance Presupuestario de Recursos Etiquetados (VII = A2 + A3.2 – B2 + C2)	**-**	**-**	**-**
VIII. Balance Presupuestario de Recursos Etiquetados sin Financiamiento Neto (VIII = VII – A3.2)	**-**	**-**	**-**

C.P. Refugio Carmelo Arriquives
Encargada de la Subdirección Administrativa

C.P. José Francisco Ortega Molina
Director General

Sistema Estatal de Evaluación **ETCA-IV-03**

Relación de Cuentas Bancarias Productivas Específicas

Telefonía Rural de Sonora

Del 01 de Enero al 30 de Junio de 2017

(pesos) **TRIMESTRE: Segundo**

	Fondo, Programa o Convenio	Datos de la Cuenta Bancaria	
		Institución Bancaria	Número de Cuenta
1	GASTOS DE OPERACIÓN RECURSOS PROPIOS	HSBC SA, INSTITUCION DE BANCA MULTIPLE, GRUPO FINANCIERO HSBC	4100205278
2	GASTOS DE OPERACIÓN	BBVA BANCOMER SA, INTITUCION DE BANCA MÚLTIPLE, GRUPO FINANCIERO BBVA BANCOMER	0144662245
3	GASTOS DE OPERACIÓN (SERVICIOS PERSONALES) TRANSFERENCIAS ESTATALES	BBVA BANCOMER SA, INTITUCION DE BANCA MÚLTIPLE, GRUPO FINANCIERO BBVA BANCOMER	01506634506
4			
5			
6			
7			
8			
9			
10			

"Bajo protesta de decir verdad declaramos que los Estados Financieros y sus Notas, son razonablemente correctos y son responsabilidad del emisor"

C.P. Refugio Carmelo Arriquives
Encargada de la Subdirección Administrativa

C.P. José Francisco Ortega Molina
Director General

Sistema Estatal de Evaluación **ETCA-IV-04**

Relación de Bienes Muebles e Inmuebles que Componen su Patrimonio

Telefonía Rural de Sonora

Al 30 de Junio de 2017

(pesos) **TRIMESTRE Segundo**

Código		Descripción del Bien	Valor en Libros
	BIENES MUEBLES		
1	TRSET4005	CAMIONETA MARCA FORD LOBO XL 4X4 SUPERCREW MODELO 2008, CON CAPACIDAD PARA 5 PASAJEROS, MOTOR V8, TRANSMISION AUTOMATICA DE 4 VELOCIDADES CON SOBREMARCHA	350,000.00
2	TRSET4006	UNIDAD SEMINUEVA DE LA MARCA CHEVROLET SILVERADO REG 4X4 MODELO 2008, COLOR GRIS TORMENTA, MOTOR HECHA EN ESTADOS UNIDOS 5.3L 8 CILINDROS, TRANSMISION AUTOMATICA, 4 VELOCIDADES, 2 PUERTAS, CAPACIDAD 3 PASAJEROS	125,000.00
3	TRSMO1070	01 CONJUNTO MAQ	12,540.00
4	TRSMO1067	01 CONJUNTO MAQ	8,650.00
5	TRSMO1066	01 CONJUNTO MAQ	8,650.00
6	TRSMO1088	01 ARCHIVERO	2,873.00
7	TRSMO1074 TRSMO1075	1 ESTANTE	4,000.00
8	S/C	18 PARES DE MENSULAS	2,491.00
9	S/C	6 CUBIERTAS	3,420.00
10	S/C	14 MAMPARAS	12,090.00
11	TRSMO1068	01 CONJUNTO	4,850.00
12	TRSMO1069	01 CONJUNTO	4,850.00
13	S/C	01 ESTANTE	3,260.00
14	TRSMO1097	01 ARCHIVERO	3,160.00
15	S/C	7 CUBIERTAS	9,030.00
16	TRSMO1084	1 CONJUNTO EJECUTIVO	8,650.00
17	TRSEQ2132	COMPUTADORA MT P4.3 HT 40G/256/CDROMM/W	10,690.00
18	TRSEQ2057	PROCESADOR DE 1 GH, MEMORIA RAM 128 MB, DISCO DURO 40 GBYTES, FLOOPY DE 3 1/2", TARJETA DE VIDEO 3D ULTRAVGA TARJETA DE RED 10/100 MBPS, TARJETA DE SONIDO 3D, MOUSE	5,290.00
19	TRSEQ2078	SCANJET C. PLANA C7712A, 2400X2400 DPI, 4 SEGUNDOS VISTA PREVIA, ALIM. 50PG, OFICIO, 48 BITS, SCSI-USB, WIN 98, ME, XP, NT, MAC, 7 BOT. DE TAREAS EN PANEL FRONTAL SOFTW.OCR PROFES	7,475.00
20	TRSEQ2111	IMPRESORA	3,849.00
21	TRSEQ2119	IMPRESORA HP LASER	3,849.00
22	TRSEQ2120	PROYECTOR DIGITAL 200 LUMENES, PESO DE 3 KG.	21,100.00
23	TRSEQ2138	CONTROL BIOMETRICO PARA ASISTENCIA DE RECONOCIMIENTO FACIAL/APERTURA DE PUERTAS/PANTALLA TACTIL	7,270.00
24	TRSEQ2127	PANTALLA LCD DE 19"	5,807.50
25	TRSEQ2043	CPU COMPUTADOR PENTIUM 586, 133 MHS,DISCO DURO 1.6 GB DRIVE 3.5, TECLADO DE 102 TECLAS EN ESPAÑOL, FACT.12404, 18/04/1997, MARCA LANIX, MODELO:KB-5926, S/S, CVE:TRSEQ2045	10,114.00
26	TRSEQ2121	PANTALLA PARED MANUAL DE 3.05*3.05, FACT. 21318, 15/11/2004	5,607.40
27	TRSEQ2083	IMPRESORA LASER COLOR , LASERJET CP2025N VELOCIDAD DE IMPRESIÓN 20 PAGINAS POR MINUTO NEGRO 20 PAGINAS POR MINUTO COLOR, PUERTO USB 2.0, FAST ETHERNET 10/100 BASE-TX, COMPATIBLE CON PC Y MAC	10,235.00
28	TRSEQ2123	CPU CON MEMORIA KINGSTON 1 GB DDR2, DISCO DURO 80 GB ULTRA DMA 7200 RPM Y UNIDAD DVD LG	5,000.00
29	TRSEQ2062	1 CPU PENTIUM 41.7GHZ, 128MB, 80GB MULTIMEDIA, CON TARJETA DE RED 10/100, FDD 1.44MB., CON CDROM ,1 TECLADO, FACT. 395, FECHA: 04/04/2003,MARCA GENIUS, SERIE: 3912A128, CVE INV.:TRSEQ2065	7,935.00
30	TRSEQ2094	LAP TOP, SEIR DEL MONITOR: 1042542	8,428.31
31	TRSEQ2128	COMPUTADORA PORTATIL, PROCESADOR PENTIUM M A 1.5GHZ, 40GB DISCO DURO, 512MB DE MEMORIA, UNIDAD CDRW/DVD, PANTALLA 15" TFT, WINDOWS XP PRO	21,400.00
32	TRSEQ2108	COMPUTADORA DE ESCRITORIO PRESCOTT COMPUESTA DE: 1 CPU 3.0 GHZ, DISCO DURO DE 40GB, 512 MB DE MEMORIA, CD ROM, 1 TECLADO, MARCA HEWLETT PACKARD, MODELO: K-0316, SERIE: 355630-161, CVE INVENTARIO: TRSEQ2109 FACT. 21182, 12/10/2004.	11,950.00
33	TRSEQ2126	COMPUTADORA PORTATIL NOTEBOOK, MICROSOFT WINDOWS, XP PROFESIONAL, PROCESADOR INTEL PENTIUM M DE 1.5 GHZ, 1024 KB CACHE L2, BUS DE SISTEMA DE 400 MHZ, 512 MB DDR (2 X 256), PANTALLA TFT/XGA 15", DISCO DURO DE 40 GB (4200 RPM)	21,325.00
34	TRSEQ2112	IMPRESORA HP LASER	3,849.00
35	TRSEQ2093	TV/TURNER EXTERNO	2,805.00
36	TRSEQ2155	CAMARA DIGITAL	4,248.69
37	TRSEQ2084	LAP TOP	11,782.92
38	TRSEQ2139	LAP TOP VPC	11,006.71
39	TRSEQ2067	COMPUTADORA PENTIUM IV DE 1.76, CON DISCO DURO DE 40 GB MEMORIA RAM 128 MBYTES, TARJETA DE SONIDO 32 BITES, TARJETA DE VIDEO 3D, TARJETA RED 10/100 MBPS, GABINETE 300 WTS FLOPPY DE 3.5 DE 1.44 MB, UNIDAD DE CDROM	6,670.00
40	TRSEC3244	1 MONITOR DE SERVICIO	47,730.67
41	TRSEC3245	1 MILIVOLTÍMETRO	9,049.49
42	TRSEC3246	1 OSCILOSCOPIO	4,656.07
43	TRSEC3248	1 CONTADOR DÍGITAL DE FRECUENCIA	7,139.30
44	TRSEC3538	1 PROBADOR DE TARJETA DE CIRCUITO IMPRESO TM5TX	2,793.64
45	TRSEC3539	1 PROBADOR DE TARJETA DE CIRCUITO IMPRESO DE RX	2,793.64
46	S/C	1 PROGRAMADOR SINTETIZADO TMTPP2	4,761.13
47	S/C	MOTOSIERRA, MOD. MS-390, BARRA 20"	5,600.00
48	TRSEQ3559	1 CONCENTRADOR TELEFÓNICO PARA 8 CANALES E&M 16 ABONADOS CON MODULO VERIFICADOR DE CODIGO ANI INTER-FACE DE CANAL PROGRAMADOR Y PTO. SERIAL RS-232c	170,811.27
49	TRSEC3718	1 ESTACION TERMINAL DE RADIO BASE DE 2 CANALES DE RADIO FRECUENCIA CON AMPLIFICADOR DOBLE DE 50 WATTS DE POTENCIA	39,759.26
50	TRSEC3407	1 ESTACION TERMINAL DE RADIO BASE DE 2 CANALES DE RADIO FRECUENCIA CON AMPLIFICADOR DOBLE DE 50 WATTS DE POTENCIA	39,759.26
51	TRSEC3457	1 ESTACION TERMINAL DE RADIO BASE DE 2 CANALES DE RADIO FRECUENCIA CON AMPLIFICADOR DOBLE DE 50 WATTS DE POTENCIA	39,759.26
52	TRSEC3326	1 FUENTE DE ALIMENTACIÓN CON RECTIFICACIÓN ENTRADA DE 120VCA SALIDA 12VCD-50 AMP	3,000.89
53	TRSEC4004	1 FUENTE DE ALIMENTACIÓN CON RECTIFICACIÓN ENTRADA DE 120VCA SALIDA 12VCD-50 AMP	3,000.89
54	TRSEC3589	1 FUENTE DE ALIMENTACIÓN CON RECTIFICACIÓN ENTRADA DE 120VCA SALIDA 12VCD-50 AMP	3,000.89
55	TRSEC3276	1 FUENTE DE ALIMENTACIÓN CON RECTIFICACIÓN ENTRADA DE 120VCA SALIDA 12VCD-50 AMP	3,000.89

Código		Descripción del Bien	Valor en Libros
56	TRSEC3909	1 FUENTE DE ALIMENTACIÓN CON RECTIFICACIÓN ENTRADA DE 120VCA SALIDA 12VCD-50 AMP	3,000.89
57	TRSEC3719	1 FUENTE DE ALIMENTACIÓN CON RECTIFICACIÓN ENTRADA DE 120VCA SALIDA 12VCD-50 AMP	3,000.89
58	TRSEC3773	1 FUENTE DE ALIMENTACIÓN CON RECTIFICACIÓN ENTRADA DE 120VCA SALIDA 12VCD-50 AMP	3,000.89
59	TRSEC3409	1 FUENTE DE ALIMENTACIÓN CON RECTIFICACIÓN ENTRADA DE 120VCA SALIDA 12VCD-50 AMP	3,000.89
60	TRSEC4002	1 FUENTE DE ALIMENTACIÓN CON RECTIFICACIÓN ENTRADA DE 120VCA SALIDA 12VCD-50 AMP	3,000.89
61	TRSEC4003	1 FUENTE DE ALIMENTACIÓN CON RECTIFICACIÓN ENTRADA DE 120VCA SALIDA 12VCD-50 AMP	3,000.89
62	TRSEC3458	1 FUENTE DE ALIMENTACIÓN CON RECTIFICACIÓN ENTRADA DE 120VCA SALIDA 12VCD-50 AMP	3,000.89
63	TRSEC3721	1 SISTEMA COMBINADOR DE ANTENAS CON TABLERO SUPRESOR DE PRODUCTOS I M ATENUADORES	17,545.84
64	TRSEC3591	1 SISTEMA COMBINADOR DE ANTENAS CON TABLERO SUPRESOR DE PRODUCTOS I M ATENUADORES Y DUPLEXORES INTEGRADOS	35,091.68
65	TRSEC3328	1 SISTEMA COMBINADOR DE ANTENAS CON TABLERO SUPRESOR DE PRODUCTOS I M ATENUADORES Y DUPLEXORES INTEGRADOS	35,091.68
66	TRSEC3009	1 SISTEMA COMBINADOR DE ANTENAS CON TABLERO SUPRESOR DE PRODUCTOS I M ATENUADORES Y DUPLEXORES INTEGRADOS	35,091.68
67	TRSEC3410	1 SISTEMA COMBINADOR DE ANTENAS CON TABLERO SUPRESOR DE PRODUCTOS I M ATENUADORES Y DUPLEXORES INTEGRADOS	35,091.68
68	TRSEC3278	1 SISTEMA COMBINADOR DE ANTENAS CON TABLERO SUPRESOR DE PRODUCTOS I M ATENUADORES Y DUPLEXORES INTEGRADOS	35,091.68
69	TRSEC3911	1 SISTEMA COMBINADOR DE ANTENAS CON TABLERO SUPRESOR DE PRODUCTOS I M ATENUADORES Y DUPLEXORES INTEGRADOS	35,091.68
70	TRSEC3106-A	1 SISTEMA COMBINADOR DE ANTENAS CON TABLERO SUPRESOR DE PRODUCTOS I M ATENUADORES Y DUPLEXORES INTEGRADOS	35,091.68
71	TRSEC3460	1 SISTEMA COMBINADOR DE ANTENAS CON TABLERO SUPRESOR DE PRODUCTOS I M ATENUADORES Y DUPLEXORES INTEGRADOS	35,091.68
72	TRSEC4005	1 SISTEMA COMBINADOR DE ANTENAS CON TABLERO SUPRESOR DE PRODUCTOS I M ATENUADORES Y DUPLEXORES INTEGRADOS	35,091.68
73	TRSEC4006	1 SISTEMA COMBINADOR DE ANTENAS CON TABLERO SUPRESOR DE PRODUCTOS I M ATENUADORES Y DUPLEXORES INTEGRADOS	35,091.68
74	TRSEC3666	1 ESTACION REPETIDORA DE DOS CANALES DE RF CON INTERFACE E&M Y GABINETE TIPO RACK, INCLUYE	81,561.81
75	TRSEC3742	1 ESTACION REPETIDORA DE DOS CANALES DE RF CON INTERFACE E&M Y GABINETE TIPO RACK, INCLUYE	81,561.81
76	TRSEC3381	1 ESTACION REPETIDORA DE DOS CANALES DE RF CON INTERFACE E&M Y GABINETE TIPO RACK, INCLUYE	81,561.81
77	TRSEC3338	1 ESTACION TERMINAL DE ABONADO MOD SUBXDT30V/U CON RASTREO AUTOMATICO DE CANALES POTENCIA RF 30W Y CODIF ANI	11,288.76
78	TRSEC3339	1 ESTACION TERMINAL DE ABONADO MOD SUBXDT30V/U CON RASTREO AUTOMATICO DE CANALES POTENCIA RF 30W Y CODIF ANI	11,288.76
79	TRSEC3354	1 ESTACION TERMINAL DE ABONADO MOD SUBXDT30V/U CON RASTREO AUTOMATICO DE CANALES POTENCIA RF 30W Y CODIF ANI	11,221.92
80	TRSEC3354	1 ESTACION TERMINAL DE ABONADO MOD SUBXDT30V/U CON RASTREO AUTOMATICO DE CANALES POTENCIA RF 30W Y CODIF ANI	11,221.92

Código		Descripción del Bien	Valor en Libros
81	TRSEC3354	1 ESTACION TERMINAL DE ABONADO MOD SUBXDT30V/U CON RASTREO AUTOMATICO DE CANALES POTENCIA RF 30W Y CODIF ANI	11,221.92
82	TRSEC3354	1 ESTACION TERMINAL DE ABONADO MOD SUBXDT30V/U CON RASTREO AUTOMATICO DE CANALES POTENCIA RF 30W Y CODIF ANI	11,221.92
83	TRSEC3354	1 ESTACION TERMINAL DE ABONADO MOD SUBXDT30V/U CON RASTREO AUTOMATICO DE CANALES POTENCIA RF 30W Y CODIF ANI	11,221.92
84	TRSEC3354	1 ESTACION TERMINAL DE ABONADO MOD SUBXDT30V/U CON RASTREO AUTOMATICO DE CANALES POTENCIA RF 30W Y CODIF ANI	11,221.92
85	TRSEC3354	1 ESTACION TERMINAL DE ABONADO MOD SUBXDT30V/U CON RASTREO AUTOMATICO DE CANALES POTENCIA RF 30W Y CODIF ANI	11,221.92
86	TRSEC3177	1 ESTACION TERMINAL DE ABONADO MOD SUBXDT30V/U CON RASTREO AUTOMATICO DE CANALES POTENCIA RF 30W Y CODIF ANI	11,221.92
87	TRSEC3182	1 ESTACION TERMINAL DE ABONADO MOD SUBXDT30V/U CON RASTREO AUTOMATICO DE CANALES POTENCIA RF 30W Y CODIF ANI	11,221.92
88	TRSEC3183	1 ESTACION TERMINAL DE ABONADO MOD SUBXDT30V/U CON RASTREO AUTOMATICO DE CANALES POTENCIA RF 30W Y CODIF ANI	11,221.92
89	TRSEC3184	1 ESTACION TERMINAL DE ABONADO MOD SUBXDT30V/U CON RASTREO AUTOMATICO DE CANALES POTENCIA RF 30W Y CODIF ANI	11,221.92
90	TRSEC3606	1 ESTACION TERMINAL DE ABONADO MOD SUBXDT30V/U CON RASTREO AUTOMATICO DE CANALES POTENCIA RF 30W Y CODIF ANI	11,221.92
91	TRSEC3437	1 ESTACION TERMINAL DE ABONADO MOD SUBXDT30V/U CON RASTREO AUTOMATICO DE CANALES POTENCIA RF 30W Y CODIF ANI	11,221.92
92	TRSEC3592	1 ESTACION TERMINAL DE ABONADO MOD SUBXDT30V/U CON RASTREO AUTOMATICO DE CANALES POTENCIA RF 30W Y CODIF ANI	11,221.92
93	TRSEC3624	1 ESTACION TERMINAL DE ABONADO MOD SUBXDT30V/U CON RASTREO AUTOMATICO DE CANALES POTENCIA RF 30W Y CODIF ANI	11,221.93
94	TRSEC3467	1 ESTACION TERMINAL DE ABONADO MOD SUBXDT30V/U CON RASTREO AUTOMATICO DE CANALES POTENCIA RF 30W Y CODIF ANI	11,796.10
95	TRSEC3438	1 ESTACION TERMINAL DE ABONADO MOD SUBXDT30V/U CON RASTREO AUTOMATICO DE CANALES POTENCIA RF 30W Y CODIF ANI	11,796.10
96	TRSEC3480	1 ESTACION TERMINAL DE ABONADO MOD SUBXDT30V/U CON RASTREO AUTOMATICO DE CANALES POTENCIA RF 30W Y CODIF ANI	11,796.10
97	TRSEC3421	1 ESTACION TERMINAL DE ABONADO MOD SUBXDT30V/U CON RASTREO AUTOMATICO DE CANALES POTENCIA RF 30W Y CODIF ANI	11,796.10
98	TRSEC3486	1 ESTACION TERMINAL DE ABONADO MOD SUBXDT30V/U CON RASTREO AUTOMATICO DE CANALES POTENCIA RF 30W Y CODIF ANI	11,796.10
99	TRSEC3435	1 ESTACION TERMINAL DE ABONADO MOD SUBXDT30V/U CON RASTREO AUTOMATICO DE CANALES POTENCIA RF 30W Y CODIF ANI	11,796.10
100	TRSEC3449	1 ESTACION TERMINAL DE ABONADO MOD SUBXDT30V/U CON RASTREO AUTOMATICO DE CANALES POTENCIA RF 30W Y CODIF ANI	11,796.10
101	TRSEC3658	1 ESTACION TERMINAL DE ABONADO MOD SUBXDT30V/U CON RASTREO AUTOMATICO DE CANALES POTENCIA RF 30W Y CODIF ANI	11,796.09
102	TRSEC3654	1 ESTACION TERMINAL DE ABONADO MOD SUBXDT30V/U CON RASTREO AUTOMATICO DE CANALES POTENCIA RF 30W Y CODIF ANI	11,796.09

Código		Descripción del Bien	Valor en Libros
103	TRSEC3647	1 ESTACION TERMINAL DE ABONADO MOD SUBXDT30V/U CON RASTREO AUTOMATICO DE CANALES POTENCIA RF 30W Y CODIF ANI	11,796.09
104	TRSEC3631	1 ESTACION TERMINAL DE ABONADO MOD SUBXDT30V/U CON RASTREO AUTOMATICO DE CANALES POTENCIA RF 30W Y CODIF ANI	11,796.09
105	TRSEC3616	1 ESTACION TERMINAL DE ABONADO MOD SUBXDT30V/U CON RASTREO AUTOMATICO DE CANALES POTENCIA RF 30W Y CODIF ANI	11,796.09
106	TRSEC3733	1 ESTACION TERMINAL DE ABONADO MOD SUBXDT30V/U CON RASTREO AUTOMATICO DE CANALES POTENCIA RF 30W Y CODIF ANI	11,796.09
107	TRSEC3709	1 ESTACION TERMINAL DE ABONADO MOD SUBXDT30V/U CON RASTREO AUTOMATICO DE CANALES POTENCIA RF 30W Y CODIF ANI	11,796.09
108	TRSEC3078	1 ESTACION TERMINAL DE ABONADO MOD SUBXDT30V/U CON RASTREO AUTOMATICO DE CANALES POTENCIA RF 30W Y CODIF ANI	11,796.09
109	TRSEC3499	1 ESTACION TERMINAL DE ABONADO MOD SUBXDT30V/U CON RASTREO AUTOMATICO DE CANALES POTENCIA RF 30W Y CODIF ANI	11,796.09
110	TRSEC3737	1 ESTACION TERMINAL DE ABONADO MOD SUBXDT30V/U CON RASTREO AUTOMATICO DE CANALES POTENCIA RF 30W Y CODIF ANI	11,796.09
111	TRSEC3749	1 ESTACION TERMINAL DE ABONADO MOD SUBXDT30V/U CON RASTREO AUTOMATICO DE CANALES POTENCIA RF 30W Y CODIF ANI	11,288.76
112	S/C	1 ESTACION TERMINAL DE ABONADO MOD SUBXDT30V/U CON RASTREO AUTOMATICO DE CANALES POTENCIA RF 30W Y CODIF ANI	11,288.77
113	TRSEC4008	1 ESTACION TERMINAL DE ABONADO MOD SUBXDT30V/U CON RASTREO AUTOMATICO DE CANALES POTENCIA RF 30W Y CODIF ANI	11,288.77
114	S/C	1 TORRE ESTRUCTURAL DE 21 MTS CON ACCESORIOS DE INSTALACION MOD TM FT700 F T30	2,525.74
115	S/C	1 TORRE ESTRUCTURAL DE 21 MTS CON ACCESORIOS DE INSTALACION MOD TM FT700 F T30	2,525.74
116	S/C	1 TORRE ESTRUCTURAL DE 21 MTS CON ACCESORIOS DE INSTALACION MOD TM FT700 F T30	2,525.75
117	S/C	1 TORRE ESTRUCTURAL DE 21 MTS CON ACCESORIOS DE INSTALACION MOD TM FT700 F T30	2,525.75
118	S/C	1 TORRE ESTRUCTURAL DE 21 MTS CON ACCESORIOS DE INSTALACION MOD TM FT700 F T30	2,525.75
119	S/C	1 TORRE ESTRUCTURAL DE 21 MTS CON ACCESORIOS DE INSTALACION MOD TM FT700 F T30	2,525.75
120	S/C	1 TORRE ESTRUCTURAL DE 21 MTS CON ACCESORIOS DE INSTALACION MOD TM FT700 F T30	2,525.75
121	S/C	1 TORRE ESTRUCTURAL DE 21 MTS CON ACCESORIOS DE INSTALACION MOD TM FT700 F T30	2,525.75
122	S/C	1 TORRE ESTRUCTURAL DE 21 MTS CON ACCESORIOS DE INSTALACION MOD TM FT700 F T30	2,525.75
123	S/C	60 SISTEMAS DE AISLAMIENTO A TIERRA PARA TORRE O EQUIPO TERMINAL	4,745.10
124	S/C	17 SISTEMAS DE AISLAMIENTO A TIERRA PARA TORRE O EQUIPO TERMINAL	2,987.66
125	S/C	22 SISTEMAS DE AISLAMIENTO A TIERRA PARA TORRE O EQUIPO TERMINAL	3,866.17
126	S/C	280 MTS. LINEA DE TRANSMISION COAXIAL 7/8" DE DIAMETRO, MOD. TM-B199	22,988.22
127	S/C	330 MTS. LINEA DE TRANSMISION COAXIAL 7/8" DE DIAMETRO, MOD. TM-B199	27,022.84
128	S/C	2550 MTS. LINEA DE TRANSMISION COAXIAL BELDEN 9913, MOD. TM-B199	36,691.90
129	S/C	660 MTS. LINEA DE TRANSMISION COAXIAL BELDEN 9913, MOD. TM-B199	9,496.73
130	S/C	11 JUEGOS DE HERRAJES, ACCESORIOS Y CONECTOR PARA LINEA DE TRANSMISION	9,651.02

Código		Descripción del Bien	Valor en Libros
131	S/C	33 JUEGOS DE HERRAJES, ACCESORIOS Y CONECTOR PARA LINEA DE TRANSMISION	28,953.05
132	S/C	172 CONECTORES COAXIALES TM-B199CON PARA CABLE BELDEN	3,018.14
133	S/C	22 SISTEMAS FOTOVOLTAICOS PARA EQUIPO TERMINAL CONSTA DE:	99,180.72
134	TRSEC3696	18 MODULO SOLAR M75	23,791.14
135	S/C	21 BATERIAS RECARGABLES DE CICLO PROFUNDO 100AH/12VCD	48,232.43
136	TRSEC3707	16 MODULOS DE CELDA SOLAR	27,287.36
137	S/C	48 JUEGO DE ACCESORIOS PARA MONTAJE DE MODULOS	5,371.16
138	S/C	48 BATERIAS RECARGABLES DE CICLO PROFUNDO 100AH/12VCD	30,932.14
139	TRSEC3297	8 FUENTE DE ALIMENTACION CON RECTIFICACION ENTRADA 120VCA-SALIDA 12VCD-12 AMPS	4,313.59
140	S/C	11 SISTEMAS DE ENERGIA ININTERRUMPIBLE PARA ESTACION TERMINAL RADIOBASE CONSTA DE:	36,772.23
141	S/C	80 BATERIAS RECARGABLES DE CICLO PROFUNDO 100AH/12VCD	28,354.46
142	S/C	19 DISPOSITIVOS PROTECTOR DE LINEA TX Y SUPRESOR D DESCARGAS ELECTRICAS	4,498.82
143	S/C	22 DISPOSITIVOS PROTECTOR DE LINEA TX Y SUPRESOR D DESCARGAS ELECTRICAS	5,209.31
144	S/C	50 DISPOSITIVOS PROTECTOR DE LINEA TX Y SUPRESOR D DESCARGAS ELECTRICAS	10,027.92
145	TRSEC3554	Inversor CD7CA 12VCD-115	3,368.64
146	TRSEC3382	1 Caseta de 1.80 x 2.25mts, de lámina multipanel	4,082.91
147	TRSEC3474	1 Caseta de 1.80 x 2.25mts, de lámina multipanel	4,082.91
148	TRSEC3674	1 Caseta de 1.80 x 2.25mts, de lámina multipanel	4,082.91
149	S/C	1 Caseta de 1.80 x 2.25mts, de lámina multipanel	4,082.91
150	TRSEC3841	FUENTE DE ENERGIA ININTERRUMPIBLE TIPO:ME 2.1KVA (UPS) DE 2.1 KVA.	14,519.74
151	TRSEC3842	FUENTE DE ENERGIA ININTERRUMPIBLE TIPO:ME 2.1KVA (UPS) DE 2.1 KVA.	14,519.74
152	TRSEC3843	FUENTE DE ENERGIA ININTERRUMPIBLE TIPO:ME 2.1KVA (UPS) DE 2.1 KVA.	14,519.74
153	S/C	1 Instrumento de medición 9mhz incluye opcion de frecuencia de precision,	55,242.00
154	S/C	Decoder (ntsc) rf-qpsk demodulador, decodificador digital	11,957.90
155	S/C	Decoder (ntsc) rf-qpsk demodulador, decodificador digital	11,957.90
156	S/C	Decoder (ntsc) rf-qpsk demodulador, decodificador digital	11,957.90
157	S/C	Decoder (ntsc) rf-qpsk demodulador, decodificador digital	11,957.90
158	S/C	Decoder (ntsc) rf-qpsk demodulador, decodificador digital	11,957.90
159	S/C	1 Sistema telefónico	6,020.00
160	S/C	Instalación de telefonía pública rural en mpio. De san Javier	18,000.00
161	S/C	02 Protectores de línea para 10 troncales	2,924.00
162	TRSEC3856	Estacion base para radio de acceso multiple para operare en la banda de 2.4 Ghz integrada de: a) Rack principal:	172,678.00
163	TRSEC3863	Una estacion repetidora para radio de acc. multiple 2.4 ghz integrada de: a) Un repetidor en gabinete 2.4 ghz. Con transreceptor de 35 dbm;	97,938.50
164	TRSEC3048	Microestacion de abonado rural para radio de acceso multiple para operar en la banda de 2.4 ghz Incluye Jgo. De Instalacion exterior	50,151.20
165	TRSEC3062	Microestación de abonado rural para radio de acceso multiple para operar en la banda de 2.4 ghz. Incluye Jgo. De Instalacion exterior	50,151.20

Código		Descripción del Bien	Valor en Libros
166	TRSEC3051	Microestacion de abonado rural para radio de accesomultiple para operar en la banda de 2.4 ghz.Incluye Jgo. De Instalacion exterior	50,151.20
167	TRSEC3047	Microestacion de abonado rural para radio de accesomultiple para operar en la banda de 2.4 ghz.Incluye Jgo. De Instalacion exterior	50,151.20
168	TRSEC3061	Microestacion de abonado rural para radio de accesomultiple para operar en la banda de 2.4 ghz.Incluye Jgo. De Instalacion exterior	50,151.20
169	TRSEC3049	Microestacion de abonado rural para radio de acceso multiple para operar en la banda de 2.4 ghz. Incluye Jgo. De Instalacion exterior	50,151.20
170	TRSEC3057	Microestacion de abonado rural para radio de acceso multiple para operar en la banda de 2.4 ghz. Incluye Jgo. De Instalacion exterior	50,151.20
171	TRSEC3063	Microestacion de abonado rural para radio de acceso multiple para operar en la banda de 2.4 ghz. Incluye Jgo. De Instalacion exterior	50,151.20
172	TRSEC3056	Microestacion de abonado rural para radio de acceso multiple para operar en la banda de 2.4 ghz. Incluye Jgo. De Instalacion exterior	50,151.20
173	TRSEC3058	Microestacion de abonado rural para radio de acceso multiple para operar en la banda de 2.4 ghz. Incluye Jgo. De Instalacion exterior	50,151.20
174	TRSEC3059	Microestacion de abonado rural para radio de acceso multiple para operar en la banda de 2.4 ghz. Incluye Jgo. De Instalacion exterior	50,151.20
175	TRSEC3060	Microestacion de abonado rural para radio de acceso multiple para operar en la banda de 2.4 ghz. Incluye Jgo. De Instalacion exterior	50,151.20
176	TRSEC3055	Microestacion de abonado rural para radio de acceso multiple para operar en la banda de 2.4 ghz. Incluye Jgo. De Instalacion exterior	50,151.20
177	TRSEC3053	Microestacion de abonado rural para radio de acceso multiple para operar en la banda de 2.4 ghz. Incluye Jgo. De Instalacion exterior	50,151.20
178	TRSEC3054	Microestacion de abonado rural para radio de acceso multiple para operar en la banda de 2.4 ghz. Incluye Jgo. De Instalacion exterior	50,151.20
179	TRSEC3050	Microestacion de abonado rural para radio de acceso multiple para operar en la banda de 2.4 ghz. Incluye Jgo. De Instalacion exterior	50,151.20
180	TRSEC3052	Microestacion de abonado rural para radio de acceso múltiple para operar en la banda 2.4 Ghz. (Lote de refacción)	50,151.20
181	TRSEC3401	Sistema de suministro ininterrupido de energia de energia (ups) en linea con capacidad de 1.4 kva con transformador ferrorecenante.	10,963.70
182	TRSEC3455	Sistema de suministro ininterrupido de energia de energia (ups) en linea con capacidad de 1.4 kva con transformador ferrorecenante.	10,963.70
183	TRSEC3272	Sistema de suministro ininterrupido de energia de energia (ups) en linea con capacidad de 1.4 kva con transformador ferrorecenante.	10,963.70
184	TRSEC3776	Sistema de suministro ininterrupido de energia de energia (ups) en linea con capacidad de 1.4 kva con transformador ferrorecenante.	10,963.70
185	TRSEC3100	Sistema de suministro ininterrupido de energia de energia (ups) en linea con capacidad de 1.4 kva con transformador ferrorecenante.	10,963.70
186	TRSEC3731	Sistema de suministro ininterrupido de energia de energia (ups) en linea con capacidad de 1.4 kva con transformador ferrorecenante.	10,963.70
187	TRSEC3831	Gabinetes (rack) para resguardo de equipo electronico de 19" puerta frontal transparente con cerrojo altura 2 mts.	4,620.00

Código		Descripción del Bien	Valor en Libros
188	TRSEC3832	Gabinetes (rack) para resguardo de equipo electronico de 19" puerta frontal transparente con cerrojo altura 2 mts.	4,620.00
189	TRSEC3833	Gabinetes (rack) para resguardo de equipo electronico de 19" puerta frontal transparente con cerrojo altura 2 mts.	4,620.00
190	S/C	60 Rieles hp Para Gabinetes (Racks)	6,270.00
191	S/N	42 Baterias de ciclo profundo, 12vcd, marca exide, modelo ng27	34,310.64
192	S/N	23 Baterias de ciclo profundo, 12vcd, marca exide, modelo ng27	17,044.91
193	S/N	4 Rollos Nuevos de cable de 150 m (500 pies)	54,317.95
194	S/N	28 Conectores Nuevos hembra para heliax de 7/8	9,697.61
195	S/N	10 Rollos Nuevos de linea de transmision semirigida de 150 mts. (500 pies)	16,316.20
196	TRSEC3860	Lote inicial de refacciones para estacion central radio de acceso multiple, consistente en: a) Una fuente de alimentacion 48v para ec	13,618.40
197	TRSEC3865	Lote final de ref. para est.repetidora radio acceso multiple, consiste en: a) Un modulo pjp p /repetidor 16 lineas a 2 hilos, 8 lineas a 4 hilos exm.	21,833.90
198	TRSEC3042-A	1 Sistema de energia ininterrumpible con tiempo de respaldo de 14 min. 120 volts, mod. FE1.4KVA	14,115.75
199	S/C	1 Central telefónica TIPO:VB-9250 XW	5,097.60
200	S/C	1 Equipo Repetidor sencillo VHF 146-174 Mhz potencia 50 watts de 16 canales.	16,091.18
201	S/C	1 Sistema Alimentación Fotovoltaica para equipo repetidor que incluye a) Dos módulos solares de 50 watts.	13,643.73
202	S/C	1 Torre estructural de 30 mts. Tipo T-45 con pintura reglamentaria	36,461.83
203	S/C	1 Sistema de Antena	11,210.05
204	S/C	1 Sistema Duplexor	13,933.27
205	S/C	1 Equipo Radiomóvil VHF 142-174 mhz potencia 40 watts, 4 canales	3,971.09
206	S/C	1 Equipo Radiomóvil VHF 142-174 mhz potencia 40 watts, 4 canales	3,971.09
207	S/C	1 Equipo Radiomóvil VHF 142-174 mhz potencia 40 watts, 4 canales	3,971.09
208	S/C	1 Equipo Radiomóvil VHF 142-174 mhz potencia 40 watts, 4 canales	3,971.09
209	S/C	1 Equipo Radiomóvil VHF 142-174 mhz potencia 40 watts, 4 canales	3,971.09
210	S/C	1 Equipo Radiomóvil VHF 142-174 mhz potencia 40 watts, 4 canales	3,971.09
211	S/C	1 Equipo Radiomóvil VHF 142-174 mhz potencia 40 watts, 4 canales	3,971.09
212	S/C	1 Equipo Radiomóvil VHF 142-174 mhz potencia 40 watts, 4 canales	3,971.09
213	S/C	1 Equipo Radiomóvil VHF 142-174 mhz potencia 40 watts, 4 canales	3,971.09
214	S/C	1 Equipo Radiomóvil VHF 142-174 mhz potencia 40 watts, 4 canales	3,971.09
215	S/C	1 Equipo Radiomóvil VHF 142-174 mhz potencia 40 watts, 4 canales	3,971.09
216	S/N	1 Equipo Radiomóvil VHF 142-174 mhz potencia 40 watts, 4 canales	3,971.09
217	S/N	1 Equipo Radiomóvil VHF 142-174 mhz potencia 40 watts, 4 canales	3,971.09
218	S/N	1 Equipo Radiomóvil VHF 142-174 mhz potencia 40 watts, 4 canales	3,971.09
219	S/N	1 Equipo Radiomóvil VHF 142-174 mhz potencia 40 watts, 4 canales	3,971.09
220	S/N	1 Equipo Radiomóvil VHF 142-174 mhz potencia 40 watts, 4 canales	3,971.09

Código		Descripción del Bien	Valor en Libros
221	S/N	1 Equipo Radiomóvil VHF 142-174 mhz potencia 40 watts, 4 canales	3,971.09
222	S/N	1 Equipo Radiomóvil VHF 142-174 mhz potencia 40 watts, 4 canales	3,971.09
223	S/N	1 Equipo Radiomóvil VHF 142-174 mhz potencia 40 watts, 4 canales	3,971.09
224	S/N	1 Equipo Radiomóvil VHF 142-174 mhz potencia 40 watts, 4 canales	3,971.09
225	S/N	1 Equipo Radiomóvil VHF 142-174 mhz potencia 40 watts, 4 canales	3,971.09
226	S/N	1 Sistema de Alimentación para equipo terminal que incluye:a) una fuente regulada de 12 Amp a 12 Volts	3,192.04
227	S/N	1 Sistema de Alimentación para equipo terminal que incluye:a) una fuente regulada de 12 Amp a 12 Volts	3,192.04
228	S/N	1 Sistema de Alimentación para equipo terminal que incluye:a) una fuente regulada de 12 Amp a 12 Volts	3,192.04
229	S/N	1 Sistema de Alimentación para equipo terminal que incluye:a) una fuente regulada de 12 Amp a 12 Volts	3,192.04
230	S/N	1 Sistema de Alimentación para equipo terminal que incluye:a) una fuente regulada de 12 Amp a 12 Volts	3,192.04
231	S/N	1 Sistema de Alimentación para equipo terminal que incluye:a) una fuente regulada de 12 Amp a 12 Volts	3,192.04
232	S/N	1 Sistema de Alimentación para equipo terminal que incluye:a) una fuente regulada de 12 Amp a 12 Volts	3,192.04
233	S/N	1 Sistema de Alimentación para equipo terminal que incluye:a) una fuente regulada de 12 Amp a 12 Volts	3,192.04
234	S/N	1 Sistema de Alimentación para equipo terminal que incluye:a) una fuente regulada de 12 Amp a 12 Volts	3,192.04
235	S/N	1 Sistema de Alimentación para equipo terminal que incluye:a) Un módulo solar de 50 watts.	6,680.52
236	S/N	1 Sistema de Alimentación para equipo terminal que incluye:a) Un módulo solar de 50 watts.	6,680.52
237	S/N	1 Sistema de Alimentación para equipo terminal que incluye:a) Un módulo solar de 50 watts.	6,680.52
238	S/N	1 Sistema de Alimentación para equipo terminal que incluye:a) Un módulo solar de 50 watts.	6,680.52
239	S/N	1 Sistema de Alimentación para equipo terminal que incluye:a) Un módulo solar de 50 watts.	6,680.52
240	S/N	1 Sistema de Alimentación para equipo terminal que incluye:a) Un módulo solar de 50 watts.	6,680.52
241	S/N	1 Sistema de Alimentación para equipo terminal que incluye:a) Un módulo solar de 50 watts.	6,680.52
242	S/N	1 Sistema de Alimentación para equipo terminal que incluye:a) Un módulo solar de 50 watts.	6,680.52
243	S/N	1 Sistema de Alimentación para equipo terminal que incluye:a) Un módulo solar de 50 watts.	6,680.52
244	S/N	1 Sistema de Alimentación para equipo terminal que incluye:a) Un módulo solar de 50 watts.	6,680.52
245	S/N	1 Sistema de Alimentación para equipo terminal que incluye:a) Un módulo solar de 50 watts.	6,680.52
246	S/N	1 Sistema de Alimentación para equipo terminal que incluye:a) Un módulo solar de 50 watts.	6,680.52
247	S/N	1 Torre estructural de 12 mts. Tipo T-30 con pintura reglamentaria	8,868.08
248	S/N	1 Torre estructural de 12 mts. Tipo T-30 con pintura reglamentaria	8,868.08
249	S/N	1 Torre estructural de 12 mts. Tipo T-30 con pintura reglamentaria	8,868.08
250	S/N	1 Torre estructural de 12 mts. Tipo T-30 con pintura reglamentaria	8,868.08
251	S/N	1 Torre estructural de 12 mts. Tipo T-30 con pintura reglamentaria	8,868.08
252	S/N	1 Torre estructural de 12 mts. Tipo T-30 con pintura reglamentaria	8,868.08
253	S/N	1 Torre estructural de 12 mts. Tipo T-30 con pintura reglamentaria	8,868.08
254	S/N	1 Torre estructural de 12 mts. Tipo T-30 con pintura reglamentaria	8,868.08

Código		Descripción del Bien	Valor en Libros
255	S/N	1 Torre estructural de 12 mts. Tipo T-30 con pintura reglamentaria	8,868.08
256	S/N	1 Torre estructural de 12 mts. Tipo T-30 con pintura reglamentaria	8,868.08
257	S/N	1 Torre estructural de 12 mts. Tipo T-30 con pintura reglamentaria	8,868.08
258	S/N	1 Torre estructural de 12 mts. Tipo T-30 con pintura reglamentaria	8,868.08
259	S/N	1 Torre estructural de 12 mts. Tipo T-30 con pintura reglamentaria	8,868.08
260	S/N	1 Torre estructural de 12 mts. Tipo T-30 con pintura reglamentaria	8,868.08
261	S/N	1 Torre estructural de 12 mts. Tipo T-30 con pintura reglamentaria	8,868.08
262	S/N	1 Torre estructural de 12 mts. Tipo T-30 con pintura reglamentaria	8,868.08
263	S/N	1 Torre estructural de 12 mts. Tipo T-30 con pintura reglamentaria	8,868.08
264	S/N	1 Torre estructural de 12 mts. Tipo T-30 con pintura reglamentaria	8,868.08
265	S/N	1 Torre estructural de 12 mts. Tipo T-30 con pintura reglamentaria	8,868.08
266	S/N	1 Torre estructural de 12 mts. Tipo T-30 con pintura reglamentaria	8,868.08
267	S/N	1 Torre estructural de 12 mts. Tipo T-30 con pintura reglamentaria	8,868.08
268	S/N	1 Equipo de repetidor sencillo VHF 146-174 MHZ, Potencia 50 watts de 16 canales	17,278.70
269	S/N	1 Equipo de repetidor sencillo VHF 146-174 MHZ, Potencia 50 watts de 16 canales	17,278.70
270	S/N	1 Sistema de alimentación fotovoltaica para equipo repetidor que incluye: a) 2 módulos solares de 50 watts	15,672.25
271	S/N	1 Torre estructural de 30 mts. Con pintura reglamentaria	50,113.65
272	S/N	1 Torre estructural de 30 mts. Con pintura reglamentaria	50,113.65
273	S/N	1 Sistema de antena de 4 dipolos cerrados, incluídos accesorios de montaje y tierra, 40 mts. De cable coaxial de 1/2 ".	12,037.35
274	S/N	1 Sistema de antena de 4 dipolos cerrados, incluídos accesorios de montaje y tierra, 40 mts. De cable coaxial de 1/2 ".	12,037.35
275	S/N	1 Duplexor de 144-150 MHZ de 4 cavidades	14,961.55
276	S/N	1 Duplexor de 144-150 MHZ de 4 cavidades	14,961.55
277	S/N	1 sistemas de luces de obstrucción	2,502.23
278	S/N	1 sistemas de luces de obstrucción	2,502.23
279	S/N	1 equipo de radio móvil en VHF 142-174 mhz, potencia de 40 watts de 4 u 8 canales,	4,249.35
280	S/N	1 equipo de radio móvil en VHF 142-174 mhz, potencia de 40 watts de 4 u 8 canales,	4,249.35
281	S/N	1 equipo de radio móvil en VHF 142-174 mhz, potencia de 40 watts de 4 u 8 canales,	4,249.35
282	S/N	1 equipo de radio móvil en VHF 142-174 mhz, potencia de 40 watts de 4 u 8 canales,	4,249.35
283	S/N	1 equipo de radio móvil en VHF 142-174 mhz, potencia de 40 watts de 4 u 8 canales,	4,249.35
284	S/N	1 equipo de radio móvil en VHF 142-174 mhz, potencia de 40 watts de 4 u 8 canales,	4,249.35
285	S/N	1 equipo de radio móvil en VHF 142-174 mhz, potencia de 40 watts de 4 u 8 canales,	4,249.35
286	S/N	1 equipo de radio móvil en VHF 142-174 mhz, potencia de 40 watts de 4 u 8 canales,	4,249.35
287	S/N	1 equipo de radio móvil en VHF 142-174 mhz, potencia de 40 watts de 4 u 8 canales,	4,249.35
288	S/N	1 equipo de radio móvil en VHF 142-174 mhz, potencia de 40 watts de 4 u 8 canales,	4,249.35

Código		Descripción del Bien	Valor en Libros
289	S/N	1 equipo de radio móvil en VHF 142-174 mhz, potencia de 40 watts de 4 u 8 canales,	4,249.35
290	S/N	1 equipo de radio móvil en VHF 142-174 mhz, potencia de 40 watts de 4 u 8 canales,	4,249.35
291	S/N	1 equipo de radio móvil en VHF 142-174 mhz, potencia de 40 watts de 4 u 8 canales,	4,249.35
292	S/N	1 equipo de radio móvil en VHF 142-174 mhz, potencia de 40 watts de 4 u 8 canales,	4,249.35
293	S/N	1 equipo de radio móvil en VHF 142-174 mhz, potencia de 40 watts de 4 u 8 canales,	4,249.35
294	S/N	1 equipo de radio móvil en VHF 142-174 mhz, potencia de 40 watts de 4 u 8 canales,	4,249.35
295	S/N	1 equipo de radio móvil en VHF 142-174 mhz, potencia de 40 watts de 4 u 8 canales,	4,249.35
296	S/N	1 equipo de radio móvil en VHF 142-174 mhz, potencia de 40 watts de 4 u 8 canales,	4,249.35
297	S/N	1 equipo de radio móvil en VHF 142-174 mhz, potencia de 40 watts de 4 u 8 canales,	4,249.35
298	S/N	1 equipo de radio móvil en VHF 142-174 mhz, potencia de 40 watts de 4 u 8 canales,	4,249.35
299	S/N	1 equipo de radio móvil en VHF 142-174 mhz, potencia de 40 watts de 4 u 8 canales,	4,249.35
300	S/N	1 equipo de radio móvil en VHF 142-174 mhz, potencia de 40 watts de 4 u 8 canales,	4,249.35
301	S/N	1 equipo de radio móvil en VHF 142-174 mhz, potencia de 40 watts de 4 u 8 canales,	4,249.35
302	S/N	1 equipo de radio móvil en VHF 142-174 mhz, potencia de 40 watts de 4 u 8 canales,	4,249.35
303	S/N	1 equipo de radio móvil en VHF 142-174 mhz, potencia de 40 watts de 4 u 8 canales,	4,249.35
304	S/N	1 equipo de radio móvil en VHF 142-174 mhz, potencia de 40 watts de 4 u 8 canales,	4,249.35
305	S/N	1 equipo de radio móvil en VHF 142-174 mhz, potencia de 40 watts de 4 u 8 canales,	4,249.35
306	S/N	1 equipo de radio móvil en VHF 142-174 mhz, potencia de 40 watts de 4 u 8 canales,	4,249.35
307	S/N	1 equipo de radio móvil en VHF 142-174 mhz, potencia de 40 watts de 4 u 8 canales,	4,249.35
308	S/N	1 equipo de radio móvil en VHF 142-174 mhz, potencia de 40 watts de 4 u 8 canales,	4,249.35
309	S/N	1 equipo de radio móvil en VHF 142-174 mhz, potencia de 40 watts de 4 u 8 canales,	4,249.35
310	S/N	1 equipo de radio móvil en VHF 142-174 mhz, potencia de 40 watts de 4 u 8 canales,	4,249.35
311	S/N	1 equipo de radio móvil en VHF 142-174 mhz, potencia de 40 watts de 4 u 8 canales,	4,249.35
312	S/N	1 equipo de radio móvil en VHF 142-174 mhz, potencia de 40 watts de 4 u 8 canales,	4,249.35
313	S/N	1 equipo de radio móvil en VHF 142-174 mhz, potencia de 40 watts de 4 u 8 canales,	4,249.35
314	S/N	1 equipo de radio móvil en VHF 142-174 mhz, potencia de 40 watts de 4 u 8 canales,	4,249.35
315	S/N	1 equipo de radio móvil en VHF 142-174 mhz, potencia de 40 watts de 4 u 8 canales,	4,249.35
316	S/N	1 equipo de radio móvil en VHF 142-174 mhz, potencia de 40 watts de 4 u 8 canales,	4,249.35
317	S/N	1 equipo de radio móvil en VHF 142-174 mhz, potencia de 40 watts de 4 u 8 canales,	4,249.35
318	S/N	1 equipo de radio móvil en VHF 142-174 mhz, potencia de 40 watts de 4 u 8 canales,	4,249.35
319	S/N	1 equipo de radio móvil en VHF 142-174 mhz, potencia de 40 watts de 4 u 8 canales,	4,249.35
320	S/N	1 equipo de radio móvil en VHF 142-174 mhz, potencia de 40 watts de 4 u 8 canales,	4,249.35
321	S/N	1 equipo de radio móvil en VHF 142-174 mhz, potencia de 40 watts de 4 u 8 canales,	4,249.35
322	S/N	1 equipo de radio móvil en VHF 142-174 mhz, potencia de 40 watts de 4 u 8 canales,	4,249.35

Código		Descripción del Bien	Valor en Libros
323	S/N	1 equipo de radio móvil en VHF 142-174 mhz, potencia de 40 watts de 4 u 8 canales,	4,249.35
324	S/N	1 equipo de radio móvil en VHF 142-174 mhz, potencia de 40 watts de 4 u 8 canales,	4,249.35
325	S/N	1 equipo de radio móvil en VHF 142-174 mhz, potencia de 40 watts de 4 u 8 canales,	4,249.35
326	S/N	1 equipo de radio móvil en VHF 142-174 mhz, potencia de 40 watts de 4 u 8 canales,	4,249.35
327	S/N	1 equipo de radio móvil en VHF 142-174 mhz, potencia de 40 watts de 4 u 8 canales,	4,249.35
328	S/N	1 Sistema de tierra fisica de malla de cable de cobre desnudo semiduro trenzado 4/0 AWG	10,409.96
329	S/N	1 Sistema de tierra fisica de malla de cable de cobre desnudo semiduro trenzado 4/0 AWG	10,409.96
330	S/N	1 Sistema de tierra fisica de malla de cable de cobre desnudo semiduro trenzado 4/0 AWG	10,409.96
331	S/N	1 Sist. de Alimentación fotovoltaica para equipo repetidor que incluye dos módulos solares de 50W y un jgo de accesorios y cable eléctrico especial	10,319.84
332	S/N	1 Sistema de Alimentación para Equipo Términal con energía eléctrica de C.F.E., que incluye: a) Una fuente regulada de 12 amp a 12 volts y	3,427.61
333	S/N	1 Sistema de Alimentación para Equipo Términal con energía eléctrica de C.F.E., que incluye: a) Una fuente regulada de 12 amp a 12 volts y	3,427.61
334	S/N	1 Sistema de Alimentación para Equipo Términal con energía eléctrica de C.F.E., que incluye: a) Una fuente regulada de 12 amp a 12 volts y	3,427.61
335	S/N	1 Sistema de Alimentación para Equipo Términal con energía eléctrica de C.F.E., que incluye: a) Una fuente regulada de 12 amp a 12 volts y	3,427.61
336	S/N	1 Sistema de Alimentación para Equipo Términal con energía eléctrica de C.F.E., que incluye: a) Una fuente regulada de 12 amp a 12 volts y	3,427.61
337	S/N	1 Sistema de Alimentación para Equipo Términal con energía eléctrica de C.F.E., que incluye: a) Una fuente regulada de 12 amp a 12 volts y	3,427.61
338	S/N	1 Sistema de Alimentación para Equipo Términal con energía eléctrica de C.F.E., que incluye: a) Una fuente regulada de 12 amp a 12 volts y	3,427.61
339	S/N	1 Sistema de Alimentación para Equipo Términal con energía eléctrica de C.F.E., que incluye: a) Una fuente regulada de 12 amp a 12 volts y	3,427.61
340	S/N	1 Sistema de Alimentación para Equipo Términal con energía eléctrica de C.F.E., que incluye: a) Una fuente regulada de 12 amp a 12 volts y	3,427.61
341	S/N	1 Sistema de Alimentación para Equipo Términal con energía eléctrica de C.F.E., que incluye: a) Una fuente regulada de 12 amp a 12 volts y	3,427.61
342	S/N	1 Sistema de Alimentación para Equipo Términal con energía eléctrica de C.F.E., que incluye: a) Una fuente regulada de 12 amp a 12 volts y	3,427.61
343	S/N	1 Sistema de Alimentación para Equipo Términal con energía eléctrica de C.F.E., que incluye: a) Una fuente regulada de 12 amp a 12 volts y	3,427.61
344	S/N	1 Sistema de Alimentación para Equipo Términal con energía eléctrica de C.F.E., que incluye: a) Una fuente regulada de 12 amp a 12 volts y	3,427.61
345	S/N	1 Sistema de Alimentación para Equipo Términal con energía eléctrica de C.F.E., que incluye: a) Una fuente regulada de 12 amp a 12 volts y	3,427.61
346	S/N	1 Sistema de Alimentación para Equipo Términal con energía eléctrica de C.F.E., que incluye: a) Una fuente regulada de 12 amp a 12 volts y	3,427.61
347	S/N	1 Sistema de Alimentación para Equipo Términal con energía eléctrica de C.F.E., que incluye: a) Una fuente regulada de 12 amp a 12 volts y	7,403.04

Código		Descripción del Bien	Valor en Libros
348	S/N	Sistema de Alimentación Fotovoltaica para equipo terminal que incluye: a) Un módulo solar de 50 watts	7,403.04
349	S/N	Sistema de Alimentación Fotovoltaica para equipo terminal que incluye: a) Un módulo solar de 50 watts	7,403.04
350	S/N	Sistema de Alimentación Fotovoltaica para equipo terminal que incluye: a) Un módulo solar de 50 watts	7,403.04
351	S/N	Sistema de Alimentación Fotovoltaica para equipo terminal que incluye: a) Un módulo solar de 50 watts	7,403.04
352	S/N	Sistema de Alimentación Fotovoltaica para equipo terminal que incluye: a) Un módulo solar de 50 watts	7,403.04
353	S/N	Sistema de Alimentación Fotovoltaica para equipo terminal que incluye: a) Un módulo solar de 50 watts	7,403.04
354	S/N	Sistema de Alimentación Fotovoltaica para equipo terminal que incluye: a) Un módulo solar de 50 watts	7,403.04
355	S/N	Sistema de Alimentación Fotovoltaica para equipo terminal que incluye: a) Un módulo solar de 50 watts	7,403.04
356	S/N	Sistema de Alimentación Fotovoltaica para equipo terminal que incluye: a) Un módulo solar de 50 watts	7,403.04
357	S/N	Sistema de Alimentación Fotovoltaica para equipo terminal que incluye: a) Un módulo solar de 50 watts	7,403.04
358	S/N	Sistema de Alimentación Fotovoltaica para equipo terminal que incluye: a) Un módulo solar de 50 watts	7,403.04
359	S/N	Sistema de Alimentación Fotovoltaica para equipo terminal que incluye: a) Un módulo solar de 50 watts	7,403.04
360	S/N	Sistema de Alimentación Fotovoltaica para equipo terminal que incluye: a) Un módulo solar de 50 watts	7,403.04
361	S/N	Sistema de Alimentación Fotovoltaica para equipo terminal que incluye: a) Un módulo solar de 50 watts	7,403.04
362	S/N	Sistema de Alimentación Fotovoltaica para equipo terminal que incluye: a) Un módulo solar de 50 watts	7,403.04
363	S/N	Sistema de Alimentación Fotovoltaica para equipo terminal que incluye: a) Un módulo solar de 50 watts	7,403.04
364	S/N	Sistema de Alimentación Fotovoltaica para equipo terminal que incluye: a) Un módulo solar de 50 watts	7,403.04
365	S/N	Sistema de Alimentación Fotovoltaica para equipo terminal que incluye: a) Un módulo solar de 50 watts	7,403.04
366	S/N	Sistema de Alimentación Fotovoltaica para equipo terminal que incluye: a) Un módulo solar de 50 watts	7,403.04
367	S/N	Sistema de Alimentación Fotovoltaica para equipo terminal que incluye: a) Un módulo solar de 50 watts	7,403.04
368	S/N	Sistema de Alimentación Fotovoltaica para equipo terminal que incluye: a) Un módulo solar de 50 watts	7,403.04
369	S/N	Sistema de Alimentación Fotovoltaica para equipo terminal que incluye: a) Un módulo solar de 50 watts	7,403.04
370	S/N	Sistema de Alimentación Fotovoltaica para equipo terminal que incluye: a) Un módulo solar de 50 watts	7,403.04
371	S/N	Sistema de Alimentación Fotovoltaica para equipo terminal que incluye: a) Un módulo solar de 50 watts	7,403.04
372	S/N	Sistema de Alimentación Fotovoltaica para equipo terminal que incluye: a) Un módulo solar de 50 watts	7,403.04
373	S/N	Sistema de Alimentación Fotovoltaica para equipo terminal que incluye: a) Un módulo solar de 50 watts	7,403.04
374	S/N	Sistema de Alimentación Fotovoltaica para equipo terminal que incluye: a) Un módulo solar de 50 watts	7,403.04
375	S/N	Sistema de Alimentación Fotovoltaica para equipo terminal que incluye: a) Un módulo solar de 50 watts	7,403.04
376	S/N	Sistema de Alimentación Fotovoltaica para equipo terminal que incluye: a) Un módulo solar de 50 watts	7,403.04
377	S/N	Sistema de Alimentación Fotovoltaica para equipo terminal que incluye: a) Un módulo solar de 50 watts	7,403.04
378	S/N	Sistema de Alimentación Fotovoltaica para equipo terminal que incluye: a) Un módulo solar de 50 watts	7,403.04
379	S/N	Sistema de Alimentación Fotovoltaica para equipo terminal que incluye: a) Un módulo solar de 50 watts	7,403.04
380	S/N	Sistema de Alimentación Fotovoltaica para equipo terminal que incluye: a) Un módulo solar de 50 watts	7,403.04
381	S/N	1 Torre estructural de 12 mts. Con pintura reglamentaria	8,850.93

Código		Descripción del Bien	Valor en Libros
382	S/N	1 Torre estructural de 12 mts. Con pintura reglamentaria	8,850.93
383	S/N	1 Torre estructural de 12 mts. Con pintura reglamentaria	8,850.93
384	S/N	1 Torre estructural de 12 mts. Con pintura reglamentaria	8,850.93
385	S/N	1 Torre estructural de 12 mts. Con pintura reglamentaria	8,850.93
386	S/N	1 Torre estructural de 12 mts. Con pintura reglamentaria	8,850.93
387	S/N	1 Mástil telescópico de 9 mts.	3,672.03
388	S/N	1 Mástil telescópico de 9 mts.	3,672.03
389	S/N	1 Mástil telescópico de 9 mts.	3,672.03
390	S/N	1 Mástil telescópico de 9 mts.	3,672.03
391	S/N	1 Mástil telescópico de 9 mts.	3,672.03
392	S/N	1 Mástil telescópico de 9 mts.	3,672.03
393	S/N	1 Mástil telescópico de 9 mts.	3,672.03
394	S/N	1 Mástil telescópico de 9 mts.	3,672.03
395	S/N	1 Mástil telescópico de 9 mts.	3,672.03
396	S/N	1 Mástil telescópico de 9 mts.	3,672.03
397	S/N	1 Mástil telescópico de 9 mts.	3,672.03
398	S/N	1 Mástil telescópico de 9 mts.	3,672.03
399	S/N	1 Mástil telescópico de 9 mts.	3,672.03
400	S/N	1 Mástil telescópico de 9 mts.	3,672.03
401	S/N	1 Mástil telescópico de 9 mts.	3,672.03
402	S/N	1 Mástil telescópico de 9 mts.	3,672.03
403	S/N	1 Mástil telescópico de 9 mts.	3,672.03
404	S/N	1 Mástil telescópico de 9 mts.	3,672.03
405	S/N	1 Mástil telescópico de 9 mts.	3,672.03
406	S/N	1 Mástil telescópico de 9 mts.	3,672.03
407	S/N	1 Mástil telescópico de 9 mts.	3,672.03
408	S/N	1 Mástil telescópico de 9 mts.	3,672.03
409	S/N	1 Mástil telescópico de 9 mts.	3,672.03
410	S/N	1 Mástil telescópico de 9 mts.	3,672.03
411	S/N	1 Mástil telescópico de 9 mts.	3,672.03
412	S/N	1 Mástil telescópico de 9 mts.	3,672.03
413	S/N	1 Mástil telescópico de 9 mts.	3,672.03
414	S/N	1 Mástil telescópico de 9 mts.	3,672.03
415	S/N	1 Mástil telescópico de 9 mts.	3,672.03
416	S/N	1 Mástil telescópico de 9 mts.	3,672.03
417	S/N	1 Mástil telescópico de 9 mts.	3,672.03
418	S/N	1 Mástil telescópico de 9 mts.	3,672.03
419	S/N	1 Mástil telescópico de 9 mts.	3,672.03
420	S/N	1 Mástil telescópico de 9 mts.	3,672.03
421	S/N	1 Mástil telescópico de 9 mts.	3,672.03
422	S/N	1 Mástil telescópico de 9 mts.	3,672.03
423	S/N	1 Mástil telescópico de 9 mts.	3,672.03
424	S/N	1 Mástil telescópico de 9 mts.	3,672.03
425	S/N	1 Mástil telescópico de 9 mts.	3,672.03
426	S/N	1 Mástil telescópico de 9 mts.	3,672.03
427	S/N	1 Mástil telescópico de 9 mts.	3,672.03
428	S/N	1 Mástil telescópico de 9 mts.	3,672.03
429	S/N	1 Sistema de proteccion y alarma para repetidores que consta de: a) 1 Tarjeta de alarma para repetidor	2,932.50
430	S/N	b) 1 Reja protectora para repetidor	6,693.00
431	S/N	1 Sistema de proteccion y alarma para repetidores que consta de: a) 1 Tarjeta de alarma para repetidor	2,932.50
432	S/N	b) 1 Reja protectora para repetidor	6,693.00

Código		Descripción del Bien	Valor en Libros
433	S/C	Caseta con paredes multipanel y piso de madera, tipo: metálica	5,750.00
434	S/C	Caseta con paredes multipanel y piso de madera, tipo: metálica	5,750.00
435	S/C	Caseta con paredes multipanel y piso de madera, tipo: metálica	5,750.00
436	S/C	Caseta con paredes multipanel y piso de madera, tipo: metálica	5,750.00
437	S/C	Caseta con paredes multipanel y piso de madera, tipo: metálica	5,750.00
438	S/C	Caseta con paredes multipanel y piso de madera, tipo: metálica	5,750.00
439	S/C	Caseta con paredes multipanel y piso de madera, tipo: metálica	5,750.00
440	S/C	Caseta con paredes multipanel y piso de madera, tipo: metálica	5,750.00
441	S/C	Caseta con paredes multipanel y piso de madera, tipo: metálica	5,750.00
442	S/C	Caseta con paredes multipanel y piso de madera, tipo: metálica	5,750.00
443	S/C	Caseta con paredes multipanel y piso de madera, tipo: metálica	5,750.00
444	S/C	Caseta con paredes multipanel y piso de madera, tipo: metálica	5,750.00
445	S/C	Caseta con paredes multipanel y piso de madera, tipo: metálica	5,750.00
446	S/C	Caseta con paredes multipanel y piso de madera, tipo: metálica	5,750.00
447	S/C	Caseta con paredes multipanel y piso de madera, tipo: metálica	5,750.00
448	S/C	Caseta con paredes multipanel y piso de madera, tipo: metálica	5,750.00
449	S/C	Caseta con paredes multipanel y piso de madera, tipo: metálica	5,750.00
450	S/C	Caseta con paredes multipanel y piso de madera, tipo: metálica	5,750.00
451	S/C	Caseta con paredes multipanel y piso de madera, tipo: metálica	5,750.00
452	S/C	Caseta con paredes multipanel y piso de madera, tipo: metálica	5,750.00
453	S/C	Caseta con paredes multipanel y piso de madera, tipo: metálica	5,750.00
454	S/C	Caseta con paredes multipanel y piso de madera, tipo: metálica	5,750.00
455	S/C	Caseta con paredes multipanel y piso de madera, tipo: metálica	5,750.00
456	S/C	Caseta con paredes multipanel y piso de madera, tipo: metálica	5,750.00
457	S/C	Caseta con paredes multipanel y piso de madera, tipo: metálica	5,750.00
458	S/C	Caseta con paredes multipanel y piso de madera, tipo: metálica	5,750.00
459	S/C	1 Radio de 60 watts 128 canales	3,787.07
460	S/N	1 Equipo Radiomovil VHF 142-174MHZ, 60 watts, 8 canales incluye micrófono estándar	5,675.25
461	S/N	1 Equipo Radiomovil VHF 142-174MHZ, 60 watts, 8 canales incluye micrófono estándar	5,675.25
462	S/N	1 Equipo Radiomovil VHF 142-174MHZ, 60 watts, 8 canales incluye micrófono estándar	5,675.25
463	S/N	1 Equipo Radiomovil VHF 142-174MHZ, 60 watts, 8 canales incluye micrófono estándar	5,675.25
464	S/N	1 Equipo Radiomovil VHF 142-174MHZ, 60 watts, 8 canales incluye micrófono estándar	5,675.25
465	S/N	1 Equipo Radiomovil VHF 142-174MHZ, 60 watts, 8 canales incluye micrófono estándar	5,675.25
466	S/N	1 Equipo Radiomovil VHF 142-174MHZ, 60 watts, 8 canales incluye micrófono estándar	5,675.25

Código		Descripción del Bien	Valor en Libros
467	S/N	1 Equipo Radiomovil VHF 142-174MHZ, 60 watts, 8 canales incluye micrófono estándar	5,675.25
468	S/N	1 Equipo Radiomovil VHF 142-174MHZ, 60 watts, 8 canales incluye micrófono estándar	5,675.25
469	S/N	1 Equipo Radiomovil VHF 142-174MHZ, 60 watts, 8 canales incluye micrófono estándar	5,675.25
470	S/N	1 Equipo Radiomovil VHF 142-174MHZ, 60 watts, 8 canales incluye micrófono estándar	5,675.25
471	S/N	1 Equipo Radiomovil VHF 142-174MHZ, 60 watts, 8 canales incluye micrófono estándar	5,675.25
472	S/N	1 Equipo Radiomovil VHF 142-174MHZ, 60 watts, 8 canales incluye micrófono estándar	5,675.25
473	S/N	1 Equipo Radiomovil VHF 142-174MHZ, 60 watts, 8 canales incluye micrófono estándar	5,675.25
474	S/N	1 Equipo Radiomovil VHF 142-174MHZ, 60 watts, 8 canales incluye micrófono estándar	5,675.25
475	S/N	1 Equipo Radiomovil VHF 142-174MHZ, 60 watts, 8 canales incluye micrófono estándar	5,675.25
476	S/N	1 Equipo Radiomovil VHF 142-174MHZ, 60 watts, 8 canales incluye micrófono estándar	5,675.25
477	S/N	1 Equipo Radiomovil VHF 142-174MHZ, 60 watts, 8 canales incluye micrófono estándar	5,675.25
478	S/N	1 Equipo Radiomovil VHF 142-174MHZ, 60 watts, 8 canales incluye micrófono estándar	5,675.25
479	S/N	1 Equipo Radiomovil VHF 142-174MHZ, 60 watts, 8 canales incluye micrófono estándar	5,675.25
480	S/N	1 Sistema de alimentación que consta de: a) una fuente de 12 Amps, con cargador de batería,	3,030.83
481	S/N	1 Sistema de alimentación que consta de: a) una fuente de 12 Amps, con cargador de batería,	3,030.83
482	S/N	1 Sistema de alimentación que consta de: a) una fuente de 12 Amps, con cargador de batería,	3,030.83
483	S/N	1 Sistema de alimentación que consta de: a) una fuente de 12 Amps, con cargador de batería,	3,030.83
484	S/N	1 Sistema de alimentación que consta de: a) una fuente de 12 Amps, con cargador de batería,	3,030.83
485	S/N	1 Sistema de alimentación que consta de: a) una fuente de 12 Amps, con cargador de batería,	3,030.83
486	S/N	1 Sistema de alimentación que consta de: a) una fuente de 12 Amps, con cargador de batería,	3,030.83
487	S/N	1 Sistema de alimentación que consta de: a) una fuente de 12 Amps, con cargador de batería,	3,030.83
488	S/N	1 Sistema de alimentación que consta de: a) una fuente de 12 Amps, con cargador de batería,	3,030.83
489	S/N	1 Sistema de alimentación que consta de: a) una fuente de 12 Amps, con cargador de batería,	3,030.83
490	S/N	1 Sistema de alimentación que consta de: a) una fuente de 12 Amps, con cargador de batería,	3,030.83
491	S/N	1 Sistema de Alimentación Fotovoltaíca que consta de: a) 1 Módulo solar de 50 watts,	7,571.03
492	S/N	1 Sistema de Alimentación Fotovoltaíca que consta de: a) 1 Módulo solar de 50 watts,	7,571.03
493	S/N	1 Sistema de Alimentación Fotovoltaíca que consta de: a) 1 Módulo solar de 50 watts,	7,571.03
494	S/N	1 Sistema de Alimentación Fotovoltaíca que consta de: a) 1 Módulo solar de 50 watts,	7,571.03
495	S/N	1 Sistema de Alimentación Fotovoltaíca que consta de: a) 1 Módulo solar de 50 watts,	7,571.03
496	S/N	1 Sistema de Alimentación Fotovoltaíca que consta de: a) 1 Módulo solar de 50 watts,	7,571.03
497	S/C	Radio Ubiquiti	7,768.31
498	S/C	Radio Ubiquiti	7,768.31
499	S/N	1 Sistema de Alimentación Fotovoltaíca que consta de: a) 1 Módulo solar de 50 watts,	7,571.03
500	S/N	1 Sistema de Alimentación Fotovoltaíca que consta de: a) 1 Módulo solar de 50 watts,	7,571.03

Código		Descripción del Bien	Valor en Libros
501	S/N	1 Sistema de Alimentación Fotovoltaíca que consta de: a) 1 Módulo solar de 50 watts,	7,571.03
502	S/N	1 Mástil telescópico tipo industrial de 9 mts. Y accesorios para su instalación	2,656.50
503	S/N	1 Mástil telescópico tipo industrial de 9 mts. Y accesorios para su instalación	2,656.50
504	S/N	1 Mástil telescópico tipo industrial de 9 mts. Y accesorios para su instalación	2,656.50
505	S/N	1 Mástil telescópico tipo industrial de 9 mts. Y accesorios para su instalación	2,656.50
506	S/N	1 Mástil telescópico tipo industrial de 9 mts. Y accesorios para su instalación	2,656.50
507	S/N	1 Mástil telescópico tipo industrial de 9 mts. Y accesorios para su instalación	2,656.50
508	S/N	1 Mástil telescópico tipo industrial de 9 mts. Y accesorios para su instalación	2,656.50
509	S/N	1 Mástil telescópico tipo industrial de 9 mts. Y accesorios para su instalación	2,656.50
510	S/N	1 Mástil telescópico tipo industrial de 9 mts. Y accesorios para su instalación	2,656.50
511	S/N	1 Mástil telescópico tipo industrial de 9 mts. Y accesorios para su instalación	2,656.50
512	S/N	1 Mástil telescópico tipo industrial de 9 mts. Y accesorios para su instalación	2,656.50
513	S/N	1 Mástil telescópico tipo industrial de 9 mts. Y accesorios para su instalación	2,656.50
514	S/N	1 Mástil telescópico tipo industrial de 9 mts. Y accesorios para su instalación	2,656.50
515	S/N	1 Mástil telescópico tipo industrial de 9 mts. Y accesorios para su instalación	2,656.50
516	S/N	1 Mástil telescópico tipo industrial de 9 mts. Y accesorios para su instalación	2,656.50
517	S/N	1 Mástil telescópico tipo industrial de 9 mts. Y accesorios para su instalación	2,656.50
518	S/C	1 Antena sectoial de 20 db	2,693.34
519	S/N	1 Torre estructural de 12 mts., 4 tramos y accesorios para su instalación	9,562.19
520	S/C	1 Antena sectoial de 20 db	2,693.34
521	S/N	1 Torre estructural de 12 mts., 4 tramos y accesorios para su instalación	9,562.19
522	S/N	1 Torre estructural de 12 mts., 4 tramos y accesorios para su instalación	9,562.19
523	S/N	1 Torre estructural de 12 mts., 4 tramos y accesorios para su instalación	9,562.19
524	S/N	1 Equipo repetidor doble compuesto de : a) 1 equipo radiomóvil VHF 136-174 MHZ 45 watts y 4 canales	13,041.00
525	S/N	1 Panel de tonos para repetidor de 38 tonos CTCSS y 104 Digitales (DCSS)	7,414.05
526	S/N	2 Antenas direccionales tipo yagui VHF de 6 elementos 10.2 DB de ganancia incluye:	3,824.15
527	S/N	1 Equipo repetidor doble compuesto de : a) 1 equipo radiomóvil VHF 136-174 MHZ 45 watts y 4 canales	13,041.00
528	S/N	1 Panel de tonos para repetidor de 38 tonos CTCSS y 104 Digitales (DCSS)	7,414.05
529	S/N	2 Antenas direccionales tipo yagui VHF de 6 elementos 10.2 DB de ganancia incluye:	3,824.15
530	S/N	1 Equipo repetidor doble compuesto de : a) 1 equipo radiomóvil VHF 136-174 MHZ 45 watts y 4 canales	13,041.00
531	S/N	1 Panel de tonos para repetidor de 38 tonos CTCSS y 104 Digitales (DCSS)	7,414.05
532	S/N	2 Antenas direccionales tipo yagui VHF de 6 elementos 10.2 DB de ganancia incluye:	3,824.15
533	S/N	1 Equipo repetidor doble compuesto de : a) 1 equipo radiomóvil VHF 136-174 MHZ 45 watts y 4 canales	13,041.00
534	S/N	1 Panel de tonos para repetidor de 38 tonos CTCSS y 104 Digitales (DCSS)	7,414.05

Código		Descripción del Bien	Valor en Libros
535	S/N	2 Antenas direccionales tipo yagui VHF de 6 elementos 10.2 DB de ganancia incluye:	3,824.15
536	S/N	1 Sistema de alimentación fotovoltaica que consta de: a) 4 módulos solares de 50 watts	29,088.68
537	S/N	1 Torre estructural de 30 mts. 10 tramos y accesorios para su instalación incluye:	42,315.63
538	S/N	1 Sistema de alimentación fotovoltaica que consta de: a) Dos módulos solares de 50 watts	14,695.28
539	S/N	1 Torre estructural de 30 mts 10 tramos y accesorios para su instalación incluye:	42,557.13
540	S/N	1Sistema de antena de 4 dipolos cerrados con accesorios de montaje lateral en torre, incluye:	12,859.87
541	S/N	1 Sist. de duplexor VHF 144-174 Mhz pasabanda rechazo de banda 4 cavidades	15,987.30
542	S/N	1 Rack de montaje de 19 pulgs., estándar, metálico de 1.20 mts. De altura para colocación de repetidor y duplexores.	2,523.68
543	S/N	1 SISTEMA DE REPETIDOR SENCILLO CONSTA DE 1 Equipo de repetidor sencillo VHF 146-174 MHZ 50 watts 16 canales	18,716.25
544	S/N	1 Sistema de alimentación fotovoltaica que consta de: a) Dos módulos solares de 50 watts	15,178.28
545	S/N	1 Torre estructural de 30 mts 10 tramos y accesorios para su instalación incluye:	43,040.13
546	S/C	1 Radio de transmisión de datos	44,497.96
547	S/N	1Sistema de antena de 4 dipolos cerrados con accesorios de montaje lateral en torre, incluye:	12,859.88
548	S/C	1 Radio de transmisión de datos	44,497.96
549	S/N	1 Sist. de duplexor VHF 144-174 Mhz pasabanda rechazo de banda 4 cavidades	15,987.30
550	S/N	1 Lote de refacciones y eq. p/ mantenimiento consta de: 1 Equipo repetidor sencillo VHF 146-174 mhz, 50 watts 16 canales	18,716.25
551	S/N	1 Equipo radiomovil VHF 142-174 Mhz 60 watts 8 canales incluye micrófono estandar	5,675.25
552	S/N	1 Equipo radiomovil VHF 142-174 Mhz 60 watts 8 canales incluye micrófono estandar	5,675.25
553	S/N	1 Equipo radio portatil VHF 140-174 Mhz, potencia, 5 watts 128 canales incluye cargador inteligente	5,240.55
554	S/C	1 Antena Airmax parabólica	5,712.44
555	S/N	1 Equipo radio portatil VHF 140-174 Mhz, potencia, 5 watts 128 canales incluye cargador inteligente	5,240.55
556	S/C	1 Antena Airmax parabólica	5,712.44
557	S/N	1 Equipo radio portatil VHF 140-174 Mhz, potencia, 5 watts 128 canales incluye cargador inteligente	5,240.55
558	S/N	2 módulos solar de 50 watts	9,660.00
559	S/N	2 módulos solar de 50 watts	9,660.00
560	S/N	4 controlador de carga y descarga de batería para sistema solar 12vcd 20 Amps.	3,381.00
561	S/N	6 Baterías plomo ácido tipo automotriz de 23 placas, 125 Amp/Hora	7,969.50
562	S/N	2 Antena omnidireccional 5DB, 150-174Mhz	3,381.00
563	S/N	1 SISTEMA DE TIERRA FISICA DE MALLA constituído por:a) malla en delta, de cable de cobre desnudo semi-duro y trenzado.	9,620.16
564	S/N	1 SISTEMA DE TIERRA FISICA DE MALLA constituído por:a) malla en delta, de cable de cobre desnudo semi-duro y trenzado.	9,076.77
565	S/N	1 SISTEMA DE PROTECCIÓN Y ALARMA PARA REPETIDOR COMPUESTO DE: a) 1 Tarjeta de alarma para repetidor	7,969.50
566	S/N	1 SISTEMA DE PROTECCIÓN Y ALARMA PARA REPETIDOR COMPUESTO DE: a) 1 Tarjeta de alarma para repetidor	8,090.25

Código		Descripción del Bien	Valor en Libros
567	S/N	1 SISTEMA DE PROTECCIÓN Y ALARMA PARA REPETIDOR COMPUESTO DE: a) 1 Tarjeta de alarma para repetidor	7,172.55
568	S/N	1 Sofware de Programación y Ajuste a través de computadora para Repetidor sencillo de 16 canales, Incluye:	3,646.65
569	S/N	1 Sofware de Programación y Ajuste a través de computadora para Radiomovil de 4 canales 1225 series RSS consta de:	9,551.33
570	S/N	1 Suministro e instalación de tarjeta de Encriptación de Voz (Scrambler) Nivel 2.	4,830.00
571	S/N	1 Suministro e instalación de tarjeta de Encriptación de Voz (Scrambler) Nivel 2.	4,830.00
572	S/N	1 Suministro e instalación de tarjeta de Encriptación de Voz (Scrambler) Nivel 2.	4,830.00
573	S/N	1 Suministro e instalación de tarjeta de Encriptación de Voz (Scrambler) Nivel 2.	4,830.00
574	S/N	1 Suministro e instalación de tarjeta de Encriptación de Voz (Scrambler) Nivel 2.	4,830.00
575	S/N	1 Suministro e instalación de tarjeta de Encriptación de Voz (Scrambler) Nivel 2.	4,830.00
576	S/N	1 Suministro e instalación de tarjeta de Encriptación de Voz (Scrambler) Nivel 2.	4,830.00
577	S/N	1 Suministro e instalación de tarjeta de Encriptación de Voz (Scrambler) Nivel 2.	4,830.00
578	S/N	1 Suministro e instalación de tarjeta de Encriptación de Voz (Scrambler) Nivel 2.	4,830.00
579	S/N	1 Suministro e instalación de tarjeta de Encriptación de Voz (Scrambler) Nivel 2.	4,830.00
580	S/N	1 Suministro e instalación de tarjeta de Encriptación de Voz (Scrambler) Nivel 2.	4,830.00
581	S/N	1 Suministro e instalación de tarjeta de Encriptación de Voz (Scrambler) Nivel 2.	4,830.00
582	S/N	1 Suministro e instalación de tarjeta de Encriptación de Voz (Scrambler) Nivel 2.	4,830.00
583	S/N	1 Suministro e instalación de tarjeta de Encriptación de Voz (Scrambler) Nivel 2.	4,830.00
584	S/N	1 Suministro e instalación de tarjeta de Encriptación de Voz (Scrambler) Nivel 2.	4,830.00
585	S/N	1 Suministro e instalación de tarjeta de Encriptación de Voz (Scrambler) Nivel 2.	4,830.00
586	S/N	1 Suministro e instalación de tarjeta de Encriptación de Voz (Scrambler) Nivel 2.	4,830.00
587	S/N	1 Suministro e instalación de tarjeta de Encriptación de Voz (Scrambler) Nivel 2.	4,830.00
588	S/N	1 Suministro e instalación de tarjeta de Encriptación de Voz (Scrambler) Nivel 2.	4,830.00
589	S/N	1 Equipo de Radiobase compuesto de: a) 1 Equipo Radiomovil VHF 136-174 Mhz 45 watts y 4 canales incluye micrófono estandar	6,882.75
590	S/N	1 Antena direccional tipom yagi VHF de 6 elementos 10.2 DB de ganancia, incluye cable coaxial, conectores, adaptadores y kit de tierra	3,781.89
591	S/N	1 Equipo de Radiobase compuesto de: a) 1 Equipo Radiomovil VHF 136-174 Mhz 45 watts y 4 canales incluye micrófono estandar	6,882.75
592	S/N	1 Antena direccional tipom yagi VHF de 6 elementos 10.2 DB de ganancia, incluye cable coaxial, conectores, adaptadores y kit de tierra	3,781.89
593	S/N	1 Equipo de Radiobase compuesto de: a) 1 Equipo Radiomovil VHF 136-174 Mhz 45 watts y 4 canales incluye micrófono estandar	6,882.75
594	S/N	1 Antena direccional tipom yagi VHF de 6 elementos 10.2 DB de ganancia, incluye cable coaxial, conectores, adaptadores y kit de tierra	3,781.89
595	S/N	1 Equipo de Radiobase compuesto de: a) 1 Equipo Radiomovil VHF 136-174 Mhz 45 watts y 4 canales incluye micrófono estandar	6,882.75

Código		Descripción del Bien	Valor en Libros
596	S/N	1 Antena direccional tipo yagi VHF de 6 elementos 10.2 DB de ganancia, incluye cable coaxial, conectores, adaptadores y kit de tierra	3,781.89
597	S/N	1 Equipo de Radiobase compuesto de: a) 1 Equipo Radiomovil VHF 136-174 Mhz 45 watts y 4 canales incluye micrófono estandar	6,882.75
598	S/N	1 Antena direccional tipo yagi VHF de 6 elementos 10.2 DB de ganancia, incluye cable coaxial, conectores, adaptadores y kit de tierra	3,781.89
599	S/N	1 Fuente regulada de 35 amperes a 12 volts	2,873.85
600	S/C	1 GPS vista box, pedimento aduanal no. 045236094000	4,995.00
601	S/C	1 Plataforma satelital, incluye: plato parabólico 0.89 diametro radio 1w,	17,050.00
602	S/C	1 Equipo adaptador para servicio de voz analógica VAP para manejo de voz/ip	5,214.00
603	S/C	1 Torre estructural de 30 mts., tipo T45 para el Repetidor del Filo de los Morales, Mpio. De Rosario	55,170.00
604	S/C	1 Equipo repetidor de respaldo,VHF 146-174 Mhz, potencia 50 watts y 16 canales,	21,500.00
605	S/C	1 Antena banda ancha de alta ganancia con 8 dipolos para 138-174 Mhz,	25,000.00
606	S/C	1 Accesorios de programación para radios kenwood e Icom	4,650.00
607	S/C	1 Equipo de radiocomunicación astro, incluye software y cable de programación	16,629.00
608	S/C	1 Módulo fotovoltaico de 50 watts	6,440.00
609	S/C	1 Módulo fotovoltaico de 50 watts	6,440.00
610	S/C	1 Antena	8,562.00
611	S/C	1 radio de 50 watts	4,485.00
612	S/C	1 Repetidor de 50 watts, 16 grupos, 16 canales en vhf	21,275.00
613	S/C	1 Duplexor en vhf	5,984.10
614	S/C	1 Rotomartillo de 1/2" VVR 900 watts	2,550.00
615	S/C	1 Radio de transmisión de datos	2,635.32
616	S/C	1 Radio de transmisión de datos	2,635.32
617	S/C	1 Radio de transmisión de datos	2,635.32
618	S/C	1 Panel solar de 50 watts	4,690.00
619	S/C	1 aire acondicionado tipo ventana de 1 tonelada, solo frio con control remoto	3,150.00
620	S/C	1 Antena parabolica tipo plato, para enlace de datos, banda de	6,670.00
621	S/C	1 Radio para transmision de datos, potencia de salida 600mw	3,335.00
622	S/C	1 Ruteador	6,727.50
623	S/C	1 Modulo gateway	9,085.00
624	S/C	1 Lote de cable trenzado UTP 4 pares, nivel 5	2,990.00
625	S/C	1 Antena parabolica tipo plato, para enlace de datos, banda de	6,670.00
626	S/C	1 Radio para transmision de datos, mod. Xtrame range 5, potencia de salida 600mw	3,335.00
627	S/C	1 Ruteador, mod. Routeboard 333	6,727.50
628	S/C	1 Modulo gateway, mod. MVP130	9,085.00
629	S/C	1 Switch de CD administrable tipo industrial	9,375.00
630	S/C	1 Switch de CD administrable tipo industrial	9,375.00
631	S/C	1 Switch de CD administrable tipo industrial	9,375.00
632	S/C	1 Lote de cable trenzado UTP 4 pares, nivel 5	2,990.00
633	S/C	Suministro e instalación de estabilizador para torre	2,932.50
634	S/C	10 Tramos de 7/8, fabricados de tubo industrial, con largo de	10,235.00
635	S/C	445 mts de cable de retenida de 3/16", 7 hilos	4,708.10
636	S/C	1 Mano de obra por instalacion de torre de 30 mts (incluye Obra Civil)	12,650.00

	Código	Descripción del Bien	Valor en Libros
637	S/C	1 Modem	6,641.25
638	S/C	7 Tramos tipo STZ-30 fabricados con tubo industrial de 7/8	16,000.00
639	S/C	600 mts. De cable de retenida de acero de 4.7 mm	7,450.00
640	S/C	6 Juegos de bridas(6) para torre STZ30	2,700.00
641	S/C	2 Estabilizador para torre STZ	3,000.00
642	S/C	2 Lamparas de obstruccion con globo de lexan color rojo irrompible inc.foco 60 watts/120vca	4,200.00
643	S/C	2 Mano de obra por instalacion de torre incluye trabajo de anclaje sobre estructura	10,700.00
644	S/C	2 Gateway para telefonia VoIP 1 puerto MVP130 (CREN Navojoa)	21,381.64
645	S/C	2 Gateway para telefonia VoIP 1 puerto MVP210	9,873.12
646	S/C	1 Antena rejilla 5GHZ 28/29 dBi GD5W28P	3,803.56
647	S/C	2 Router board, Ruteador Inalambrico, RB433AH	9,855.26
648	S/C	2 TRANSMISOR Mpci 600 Mw 5GHz	6,129.40
649	S/C	1 Tarjeta para PBX VoIP	3,157.67
650	S/C	1 Sistema UPS, modelo B-UPR906	4,600.00
651	S/C	1 Routerboard ruteador, controlador ancho de banda	3,500.00
652	S/C	1 Conmutador telefónico, modelo kx-tes 824 equipado para 3 líneas y 8 extensiones	5,428.75
653	S/C	1Equipo ruteador, modelo rb433 repuesto Huatabampo para enlace Tusiyari	4,300.00
654	S/C	1 Transmisor inalambrico 5ghz, mod. Xr5	2,800.00
655	S/C	1 Conmutador telefónico, modelo kx-tes 824 equipado para 3 líneas y 8 extensiones	5,428.75
656	S/C	1 Gateway para telefonía VoIP puerto multitech systems MVP130	7,986.75
657	S/C	1 Router Board, Ruteador inalambrico RB433AH	4,255.00
658	S/C	1 Transmisor m PCI 600 mw 5GHZ XR5	3,105.00
659	S/C	1 Computadora minitorre de escritorio, modelo Titan HX	9,860.00
660	TRSEC2143	1 Computadora minitorre de escritorio, modelo Titan HX	9,860.00
661	S/C	1 Computadora minitorre de escritorio, modelo Titan HX	9,860.00
662	S/C	1 Computadora minitorre de escritorio, modelo Titan HX	9,860.00
663	S/C	1 Computadora minitorre de escritorio, modelo Titan HX	9,860.00
664	S/C	1 Computadora minitorre de escritorio, modelo Titan HX	9,860.00
665	S/C	1 Computadora minitorre de escritorio, modelo Titan HX	9,860.00
666	S/C	1 Computadora minitorre de escritorio, modelo Titan HX	9,860.00
667	S/C	1 Computadora minitorre de escritorio, modelo Titan HX	9,860.00
668	S/C	1 Computadora minitorre de escritorio, modelo Titan HX	9,860.00
669	S/C	1 Computadora minitorre de escritorio, modelo Titan HX	9,860.00
670	S/C	1 Computadora minitorre de escritorio, modelo Titan HX	9,860.00
671	S/C	1 Computadora minitorre de escritorio, modelo Titan HX	9,860.00
672	S/C	1 Computadora minitorre de escritorio, modelo Titan HX	9,860.00
673	TRSEC2088	1 Computadora minitorre de escritorio, modelo Titan HX	9,860.00
674	S/C	1 Computadora minitorre de escritorio, modelo Titan HX	9,860.00
675	S/C	1 Computadora minitorre de escritorio, modelo Titan HX	9,860.00
676	S/C	1 Computadora minitorre de escritorio, modelo Titan HX	9,860.00
677	S/C	1 Computadora minitorre de escritorio, modelo Titan HX	9,860.00
678	S/C	1 Computadora minitorre de escritorio, modelo Titan HX	9,860.00
679	S/C	1 Computadora minitorre de escritorio, modelo Titan HX	9,860.00
680	S/C	1 Computadora minitorre de escritorio, modelo Titan HX	9,860.00
681	S/C	1 Computadora minitorre de escritorio, modelo Titan HX	9,860.00
682	S/C	1 Computadora minitorre de escritorio, modelo Titan HX	9,860.00
683	S/C	1 Computadora minitorre de escritorio, modelo Titan HX	9,860.00
684	S/C	1 Computadora minitorre de escritorio, modelo Titan HX	9,860.00

	Código	Descripción del Bien	Valor en Libros
685	S/C	1 Unidad de respaldo de energía de 1500va, modelo BR1500LCD	3,764.20
686	S/C	1 Unidad de respaldo de energía de 1500va, modelo BR1500LCD	3,764.20
687	S/C	1 Unidad de respaldo de energía de 1500va, modelo BR1500LCD	3,764.20
688	S/C	1 Unidad de respaldo de energía de 1500va, modelo BR1500LCD	3,764.20
689	S/C	1 Unidad de respaldo de energía de 1500va, modelo BR1500LCD	3,764.20
690	S/C	1 Unidad de respaldo de energía de 1500va, modelo BR1500LCD	3,764.20
691	S/C	1 Unidad de respaldo de energía de 1500va, modelo BR1500LCD	3,764.20
692	S/C	1 Unidad de respaldo de energía de 1500va, modelo BR1500LCD	3,764.20
693	S/C	1 Unidad de respaldo de energía de 1500va, modelo BR1500LCD	3,764.20
694	S/C	1 Unidad de respaldo de energía de 1500va, modelo BR1500LCD	3,764.20
695	S/C	1 Unidad de respaldo de energía de 1500va, modelo BR1500LCD	3,764.20
696	S/C	1 Unidad de respaldo de energía de 1500va, modelo BR1500LCD	3,764.20
697	S/C	1 Unidad de respaldo de energía de 1500va, modelo BR1500LCD	3,764.20
698	S/C	1 Unidad de respaldo de energía de 1500va, modelo BR1500LCD	3,764.20
699	S/C	1 Unidad de respaldo de energía de 1500va, modelo BR1500LCD	3,764.20
700	S/C	1 Unidad de respaldo de energía de 1500va, modelo BR1500LCD	3,764.20
701	S/C	1 Unidad de respaldo de energía de 1500va, modelo BR1500LCD	3,764.20
702	S/C	1 Unidad de respaldo de energía de 1500va, modelo BR1500LCD	3,764.20
703	S/C	1 Unidad de respaldo de energía de 1500va, modelo BR1500LCD	3,764.20
704	S/C	1 Unidad de respaldo de energía de 1500va, modelo BR1500LCD	3,764.20
705	S/C	1 Unidad de respaldo de energía de 1500va, modelo BR1500LCD	3,764.20
706	S/C	1 Unidad de respaldo de energía de 1500va, modelo BR1500LCD	3,764.20
707	S/C	1 Unidad de respaldo de energía de 1500va, modelo BR1500LCD	3,764.20
708	S/C	1 Unidad de respaldo de energía de 1500va, modelo BR1500LCD	3,764.20
709	S/C	1 Unidad de respaldo de energía de 1500va, modelo BR1500LCD	3,764.20
710	S/C	1 Unidad de respaldo de energía de 1500va, modelo BR1500LCD	3,764.20
711	S/C	1 Kit de tierra fisica modelo TG45AB de 45 amp. De	5,614.40
712	S/C	1 Kit de tierra fisica modelo TG45AB de 45 amp. De	5,614.40
713	S/C	1 Kit de tierra fisica modelo TG45AB de 45 amp. De	5,614.40
714	S/C	1 Kit de tierra fisica modelo TG45AB de 45 amp. De	5,614.40
715	S/C	1 Kit de tierra fisica modelo TG45AB de 45 amp. De	5,614.40
716	S/C	1 Kit de tierra fisica modelo TG45AB de 45 amp. De	5,614.40
717	S/C	1 Kit de tierra fisica modelo TG45AB de 45 amp. De	5,614.40
718	S/C	1 Kit de tierra fisica modelo TG45AB de 45 amp. De	5,614.40
719	S/C	1 Kit de tierra fisica modelo TG45AB de 45 amp. De	5,614.40
720	S/C	1 Kit de tierra fisica modelo TG45AB de 45 amp. De	5,614.40
721	S/C	1 Kit de tierra fisica modelo TG45AB de 45 amp. De	5,614.40
722	S/C	1 Kit de tierra fisica modelo TG45AB de 45 amp. De	5,614.40

	Código	Descripción del Bien	Valor en Libros
723	S/C	1 Kit de tierra fisica modelo TG45AB de 45 amp. De	5,614.40
724	S/C	1 Kit de tierra fisica modelo TG45AB de 45 amp. De	5,614.40
725	S/C	1 Kit de tierra fisica modelo TG45AB de 45 amp. De	5,614.40
726	S/C	1 Kit de tierra fisica modelo TG45AB de 45 amp. De	5,614.40
727	S/C	1 Kit de tierra fisica modelo TG45AB de 45 amp. De	5,614.40
728	S/C	1 Kit de tierra fisica modelo TG45AB de 45 amp. De	5,614.40
729	S/C	1 Kit de tierra fisica modelo TG45AB de 45 amp. De	5,614.40
730	S/C	1 Kit de tierra fisica modelo TG45AB de 45 amp. De	5,614.40
731	S/C	1 Kit de tierra fisica modelo TG45AB de 45 amp. De	5,614.40
732	S/C	1 Kit de tierra fisica modelo TG45AB de 45 amp. De	5,614.40
733	S/C	1 Kit de tierra fisica modelo TG45AB de 45 amp. De	5,614.40
734	S/C	1 Kit de tierra fisica modelo TG45AB de 45 amp. De	5,614.40
735	S/C	1 Kit de tierra fisica modelo TG45AB de 45 amp. De	5,614.40
736	S/C	1 Kit de tierra fisica modelo TG45AB de 45 amp. De	5,614.40
737	S/C	26 MANO DE OBRA Y VIATICOS	174,928.00
738	S/C	1 Equipo de radio enlace inalámbrico, modelo POWER-	3,758.40
739	S/C	1 Equipo de radio enlace inalámbrico, modelo POWER-	3,758.40
740	S/C	1 Equipo de radio enlace inalámbrico, modelo POWER-	3,758.40
741	S/C	1 Equipo de radio enlace inalámbrico, modelo POWER-	3,758.40
742	S/C	1 Equipo de radio enlace inalámbrico, modelo POWER-	3,758.40
743	S/C	1 Equipo de radio enlace inalámbrico, modelo POWER-	3,758.40
744	S/C	1 Equipo de radio enlace inalámbrico, modelo POWER-	3,758.40
745	S/C	1 Equipo de radio enlace inalámbrico, modelo POWER-	3,758.40
746	S/C	1 Equipo de radio enlace inalámbrico, modelo POWER-	3,758.40
747	S/C	1 Equipo de radio enlace inalámbrico, modelo POWER-	3,758.40
748	S/C	1 Equipo de radio enlace inalámbrico, modelo POWER-	3,758.40
749	S/C	1 Equipo de radio enlace inalámbrico, modelo POWER-	3,758.40
750	S/C	1 Equipo de radio enlace inalámbrico, modelo POWER-	3,758.40
751	S/C	1 Equipo de radio enlace inalámbrico, modelo POWER-	3,758.40
752	S/C	1 Antena para exterior tipo semiparabolica, modelo	3,758.40
753	S/C	1 Antena para exterior tipo semiparabolica, modelo	3,758.40
754	S/C	1 Antena para exterior tipo semiparabolica, modelo	3,758.40
755	S/C	1 Antena para exterior tipo semiparabolica, modelo	3,758.40
756	S/C	1 Antena para exterior tipo semiparabolica, modelo	3,758.40
757	S/C	1 Antena para exterior tipo semiparabolica, modelo	3,758.40
758	S/C	1 Antena para exterior tipo semiparabolica, modelo	3,758.40
759	S/C	1 Antena para exterior tipo semiparabolica, modelo	3,758.40
760	S/C	1 Antena para exterior tipo semiparabolica, modelo	3,758.40
761	S/C	1 Antena para exterior tipo semiparabolica, modelo	3,758.40
762	S/C	1 Antena para exterior tipo semiparabolica, modelo	3,758.40
763	S/C	1 Antena para exterior tipo semiparabolica, modelo	3,758.40
764	S/C	Unidad de respaldo de energía DE 1500 va, modelo BR1000G	2,763.12
765	S/C	Unidad de respaldo de energía DE 1500 va, modelo BR1000G	2,763.12
766	S/C	Unidad de respaldo de energía DE 1500 va, modelo BR1000G	2,763.12
767	S/C	Unidad de respaldo de energía DE 1500 va, modelo BR1000G	2,763.12
768	S/C	Unidad de respaldo de energía DE 1500 va, modelo BR1000G	2,763.12
769	S/C	Unidad de respaldo de energía DE 1500 va, modelo BR1000G	2,763.12
770	S/C	Unidad de respaldo de energía DE 1500 va, modelo BR1000G	2,763.12

	Código	Descripción del Bien	Valor en Libros
771	S/C	Unidad de respaldo de energía DE 1500 va, modelo BR1000G	2,763.12
772	S/C	Unidad de respaldo de energía DE 1500 va, modelo BR1000G	2,763.12
773	S/C	Unidad de respaldo de energía DE 1500 va, modelo BR1000G	2,763.12
774	S/C	Unidad de respaldo de energía DE 1500 va, modelo BR1000G	2,763.12
775	S/C	1 Torre de soportación de 15 mts. tipo TZ30 galvanizada por inmersion	13,630.00
776	S/C	1 Torre de soportación de 15 mts. tipo TZ30 galvanizada por inmersion	13,630.00
777	S/C	1 Torre de soportación de 24 mts. tipo TZ30 galvanizada por inmersion	21,808.00
778	S/C	1 Torre de soportación de 6 mts. tipo TZ30 galvanizada por inmersion	5,452.00
779	S/C	1 Torre de soportación de 21 mts. tipo TZ30 galvanizada por inmersion	19,082.00
780	S/C	1 Torre de soportación de 9 mts. tipo TZ30 galvanizada por inmersion	8,178.00
781	S/C	1 Radio para transmisión de datos 500 MBPS	8,223.03
782	S/C	1 Torre de soportación tipo TZ30 galvanizada por inmersion	27,260.00
783	S/C	1 Torre de soportación tipo TZ30 galvanizada por inmersion	27,260.00
784	S/C	1 Torre de soportación tipo TZ45 galvanizada por inmersión	27,260.00
785	S/C	1 Torre de soportación tipo TZ45 galvanizada por inmersión	27,260.00
786	S/C	1 Reubicacion de torre	19,140.00
787	S/C	1 kit de tierra fisica TG45AB de 45 Amp. De capacidad,	7,540.00
788	S/C	1 kit de tierra fisica TG45AB de 45 Amp. De capacidad,	7,540.00
789	S/C	1 kit de tierra fisica TG45AB de 45 Amp. De capacidad,	7,540.00
790	S/C	1 kit de tierra fisica TG45AB de 45 Amp. De capacidad,	7,540.00
791	S/C	1 kit de tierra fisica TG45AB de 45 Amp. De capacidad,	7,540.00
792	S/C	1 kit de tierra fisica TG45AB de 45 Amp. De capacidad,	7,540.00
793	S/C	1 kit de tierra fisica TG45AB de 45 Amp. De capacidad,	7,540.00
794	S/C	1 kit de tierra fisica TG45AB de 45 Amp. De capacidad,	7,540.00
795	S/C	1 kit de tierra fisica TG45AB de 45 Amp. De capacidad,	7,540.00
796	S/C	1 kit de tierra fisica TG45AB de 45 Amp. De capacidad,	7,540.00
797	S/C	1 kit de tierra fisica TG45AB de 45 Amp. De capacidad,	7,540.00
798	S/C	1 Equipo de seguridad con funciones de Firewall y ruteo	14,386.32
799	S/C	1 Equipo de seguridad con funciones de Firewall y ruteo	14,386.32
800	S/C	1 Equipo de seguridad con funciones de Firewall y ruteo	14,386.32
801	S/C	1 Equipo de seguridad con funciones de Firewall y ruteo	19,528.60
802	S/C	1 Mano de obra y viaticos	284,200.00
803	S/C	Estacion terrena terminal (ETT´S), consistente en:	22,585.20
804	S/C	Estacion terrena terminal (ETT´S), consistente en:	22,585.20
805	S/C	Estacion terrena terminal (ETT´S), consistente en:	22,585.20
806	S/C	Estacion terrena terminal (ETT´S), consistente en:	22,585.20
807	S/C	Estacion terrena terminal (ETT´S), consistente en:	22,585.20
808	S/C	Estacion terrena terminal (ETT´S), consistente en:	22,585.20
809	S/C	Estacion terrena terminal (ETT´S), consistente en:	22,585.20
810	S/C	Estacion terrena terminal (ETT´S), consistente en:	22,585.20
811	S/C	Estacion terrena terminal (ETT´S), consistente en:	22,585.20
812	S/C	Estacion terrena terminal (ETT´S), consistente en:	22,585.20

	Código	Descripción del Bien	Valor en Libros
813	S/C	Estacion terrena terminal (ETT´S), consistente en:	22,585.20
814	S/C	Estacion terrena terminal (ETT´S), consistente en:	22,585.20
815	S/C	Estacion terrena terminal (ETT´S), consistente en:	22,585.20
816	S/C	Estacion terrena terminal (ETT´S), consistente en:	22,585.20
817	S/C	Estacion terrena terminal (ETT´S), consistente en:	22,585.20
818	S/C	Estacion terrena terminal (ETT´S), consistente en:	22,585.20
819	S/C	Estacion terrena terminal (ETT´S), consistente en:	22,585.20
820	S/C	Estacion terrena terminal (ETT´S), consistente en:	22,585.20
821	S/C	Estacion terrena terminal (ETT´S), consistente en:	22,585.20
822	S/C	Estacion terrena terminal (ETT´S), consistente en:	22,585.20
823	S/C	Estacion terrena terminal (ETT´S), consistente en:	22,585.20
824	S/C	Estacion terrena terminal (ETT´S), consistente en:	22,585.20
825	S/C	Estacion terrena terminal (ETT´S), consistente en:	22,585.20
826	S/C	Estacion terrena terminal (ETT´S), consistente en:	22,585.20
827	S/C	Estacion terrena terminal (ETT´S), consistente en:	22,585.20
828	s/c	Aire acondicionado de 1 tonelada ventana v220	3,017.24
829	S/C	1 Wireless 430, case 1WLAN,L5, consiste en:	13,674.66
830	S/C	Complemento a tarjeta madre e inalambrica consistente en:	14,644.51
831	S/C	Complemento a tarjeta madre e inalambrica consistente en:	6,164.28
832	S/C	1 Antena sectoial de 20 db	6,185.54
833	S/C	1 Antena sectoial de 20 db	6,185.54
834	S/C	Equipo de radio, modelo power station 5-ext	2,900.00
835	S/C	Equipo de radio, modelo power station 5-ext	2,900.00
836	S/C	Equipo de radio, modelo power station 5-ext	2,900.00
837	S/C	1 Equipo para enlace inalambrico de internet, modelo: nanostation loco M900: incluye	2,882.11
838	S/C	1 Equipo para enlace inalambrico de internet, modelo: nanostation loco M900: incluye	2,882.11
839	S/C	1 Power Station 5 ext., incluye	3,000.00
840	S/C	Reja metalica circular para montar en torre de 95 cm. de radio	4,500.00
841	S/C	Reja metalica circular para montar en torre de 95 cm. de radio	4,500.00
842	S/C	Reja metalica circular para montar en torre de 95 cm. de radio	4,500.00
843	S/C	1 Fortigate FG620B BDL, con 16 puertos 10/100/100 y un solo SW AMC	239,464.27
844	S/C	1 Fortigate FG620B BDL, con 8 puertos 10/100/100 y un solo SW AMC	109,161.42
845	S/C	1 Fortigate FG620B BDL, con 8 puertos 10/100/100 y un solo SW AMC	109,161.43
846	S/C	Antena plato parabolico	3,080.00
847	S/C	Antena plato parabolico	3,080.00
848	S/C	Radio de transmision de datos	3,735.63
849	S/C	Radio de transmision de datos	3,735.63
850	S/C	Radio de transmision de datos	3,735.63
851	S/C	Convertidor aisaldo de voltaje CD/CD	2,483.00
852	S/C	Convertidor aisaldo de voltaje CD/CD	2,483.00
853	TRSEQ5019	Pantalla Led 40 pulgadas (Televisión)	5,430.17
854	S/C	Estabilizador	2,500.00
855	S/C	Antena plato parabolico, modelo RD-5G-30	3,080.00
856	S/C	Antena plato parabolico, modelo RD-5G-30	3,080.00
857	S/C	Antena plato parabolico, modelo RD-5G-30	3,080.00
858	S/C	Switch de CD administrable tipo industrial	6,310.58
859	S/C	Switch de CD administrable tipo industrial	6,310.58

	Código	Descripción del Bien	Valor en Libros
860	S/C	Switch de CD administrable tipo industrial	6,310.58
861	S/C	Switch de CD administrable tipo industrial	6,310.58
862	S/C	Radio de transmision de datos	2,700.00
863	S/C	Antena parabolica, modelo RD-5G-30	2,912.00
864	S/C	Antena plato parabolico	4,537.27
865	S/C	Antena plato parabolico	4,537.27
866	S/C	Antena plato parabolico	4,537.27
867	S/C	Antena plato parabolico	4,537.27
868	S/C	Reja de proteccion metalica circular	4,500.00
869	S/C	1 Radio (switch), POE (802.3AF), -2560C	6,310.58
870	S/C	1 Equipo Router Board	5,232.55
871	S/C	1 Controlador de carga	3,780.00
872	S/C	1 Switch de CD administrable tipo industrial	6,310.58
873	S/C	1 Switch de CD administrable tipo industrial	6,310.58
874	S/C	1 Controlador de carga, modelo TS-45 48	3,500.00
875	S/C	1 Controlador de carga, modelo TS-45 48, 45 amps.	4,287.00
876	S/C	1 Dispositivo de red (switch)	6,310.58
877	S/C	1 Dispositivo de red (switch)	6,310.58
878	S/C	1 Router Ethernet Gigabit de montaje de rack	8,696.52
879	S/C	1 Antena tipo plato para equipos	4,255.00
880	S/C	1 Antena tipo plato para equipos	4,255.00
881	S/C	1 Punto de acceso Airmax AC	3,763.00
882	S/C	1 Switch de CD administrable tipo industrial	12,024.00
883	S/C	1 Antena POWER BEAM	2,851.75
884	S/C	1 Router grado industrial	13,954.15
885	S/C	Computadora Dell Desktop (Sin monitor)	8,745.00
886	S/C	Computadora Dell Desktop (Sin monitor)	8,745.00
887	S/C	Computadora Dell Desktop (Sin monitor)	8,745.00
888	S/C	Lap top	9,042.50
889	S/C	Radio Ubiquiti, Modelo Airfiber 5X, a 5.0 Ghz.	8,001.05
890	S/C	Radio Ubiquiti, Modelo Airfiber 5X, a 5.0 Ghz.	8,001.05
891	S/C	Antena Plato Parabólico de 34 db	5,671.73
892	S/C	Antena Plato Parabólico de 34 db	5,671.73
893	S/C	1 Switch industrial de CD administrable	9,415.00
894	S/C	1 Switch industrial de CD administrable	9,415.00
895	S/C	1 Radio para transmision de datos	8,290.88
896	S/C	1 Switch industrial 6 port managed	9,525.00
897	S/C	1 Switch industrial 6 port managed	9,525.00
898	S/C	1 Controlador de carga	2,700.00
899	S/C	1 Panel solar	3,500.00
900	S/C	1 Panel solar	3,500.00
901	S/C	1 Gabinete	2,875.00
902	S/C	1 Controlador	2,700.00
903	S/C	1 Controlador	2,700.00
904	S/C	1 Repetidor, marca kenwood	9,000.00
905	S/C	1 Radio Ubiquiti	10,098.00
906	S/C	1 Radio para redes inalambricas	3,267.00
907	S/C	1 Radio de transmision	2,560.60
908	S/C	1 Radio de transmision	2,560.60
909	S/C	1 Radio de transmision	2,560.60
910	S/C	1 Radio de transmision	2,560.60
911	S/C	1 Antena parabólica	5,916.18

	Código	Descripción del Bien	Valor en Libros
912	S/C	1 Antena parabólica	5,916.18
913	S/C	1 Antena Airmax parabólica	2,617.30
914	S/C	1 Radio para redes inalambricas	3,000.00
915	S/C	1 Radio para redes inalambricas	3,000.00
916	S/C	1 Radio para redes inalambricas	3,000.00
917	S/C	1 Antena plato parabólico de 34 DB	4,000.00
918	S/C	1 Antena plato parabólico de 34 DB	4,000.00
919	S/C	1 Antena plato parabólico de 34 DB	4,000.00
920	S/C	1 Convertidor SD200C24	3,100.00
921	S/C	1 Radio de transmision de datos	2,561.62
922	S/C	1 Radio de transmision de datos	2,561.62
923	S/C	1 Radio para redes inalambricas	3,000.00
924	S/C	1 Antena plato parabólico	4,000.00
925	S/C	1 Radio de transmisión de datos	3,000.00
926	S/C	1 Radio	18,500.00
927	S/C	1 Antena plato parabólico	4,650.00
928	S/C	1 Radio	2,809.12
929	S/C	1 Radio	2,809.12
930	S/C	1 Radio	2,809.12
931	S/C	1 Radio	2,809.12
932	S/C	1 Antena parabolica tipo plato	10,100.00
933	S/C	1 Power beam	3,000.00
934	S/C	1 airfiber conectorizado	20,800.00
935	S/C	1 Radio para red inalmabrica	2,714.23
936	S/C	1 Radio para red inalmabrica	2,714.23
937	S/C	1 Antena plato parabolico de 30db	2,811.62
938	S/C	1 Antena plato parabolico de 30db	2,811.62
939	S/C	1 Antena plato parabolico de 34db	6,275.85
940	S/C	1 Antena plato parabolico de 34db	6,275.85
941	S/C	1 Radio para transmision de datos	9,448.93
942	S/C	1 Radio para transmision de datos	9,448.93
943	S/C	1 Radio para transmision de datos	9,448.93
944	S/C	1 Antena plato paabólico de 34db de ganancia	6,734.81
945	S/C	1 Radio, modelo Airfiber 3x, a 3.0 Ghz	19,650.00
946	S/C	1 Radio para redes inalámbricas	3,250.00
947	S/C	1 Radio para redes inalámbricas	3,250.00
948	S/C	1 Radio para redes inalámbricas	3,250.00
949	S/C	1 Antena plato de 34 db	4,000.00
950	S/C	1 Antena plato parabólico de 34 db	6,285.06
951	S/C	1 Antena plato parabólico de 34 db	6,285.06
952	S/C	1 Antena plato parabólico de 30 db	2,812.42
953	S/C	1 Antena sectorial de 20 db	2,859.01
954	S/C	1 Antena sectorial de 20 db	2,859.01
	BIENES INMUEBLES		
955	1231	TERRENOS	0
	INFRAESTRUCTURA		
956	1234-5-01	INFRAESTRUCTURA DE TELECOMUNICACIONES	86,000.00
957	Y DEMAS INMUEBLES	SOFTWARE	1,790.00

Bajo protesta de decir verdad declaramos que los Estados Financieros y sus Notas, son razonablemente correctos y son responsabilidad del emisor

Código	Descripción del Bien	Valor en Libros

C.P. Refugio Carmelo Arriquives
Encargada de la Subdirección Administrativa

C.P. José Francisco Ortega Molina
Director General

Sistema Estatal de Evaluación **ETCA-IV-05**

Relación de esquemas bursátiles y de coberturas financieras

Telefonía Rural de Sonora

Del 01 de Enero al 30 de Junio de 2017

(pesos) **TRIMESTRE: Segundo**

Identificacion del Instrumento	Colocación	Interés Ganados	Valor Actual
	A	B	C=A+B
1			
2			
3	NADA QUE ENTERAR EN ESTE APARTADO		
4			
5			
6			
7			
8			
9			
10			
Total	0.00	0.00	0.00
Otros Instrumentos de Bursatilización			
1			
2			
3			
4			
5			
6			
7			
8			
9			
10			
Total Otros Instrumentos	0.00	0.00	0.00
TOTAL	0.00	0.00	0.00

C.P. Refugio Carmelo Arriquives
Encargada de la Subdirección Administrativa

C.P. José Francisco Ortega Molina
Director General

TELEFONÌA RURAL DE SONORA

Sistema Estatal de Evaluación

Análisis de Variaciones Programático - Presupuestal

Al 30 de Junio de 2017

ANEXO

TRIMESTRE: Segundo

Telefonía Rural de Sonora tiene un presupuesto de ingresos y egresos autorizado por un monto de $ 6,327,200.00, de los cuales al Segundo trimestre de 2017, muestra el siguiente avance:

Ingresos:

Se tiene programado recaudar en el rubro de ingresos por venta de servicios para el presente ejercicio la cantidad de $ 2,067,960.00 Al 30 de Junio se han devengado la cantidad de $ 604,066; es decir un avance del 29%, se ha recaudado la cantidad de 1,019,678 de los cuales 415,612.25 corresponden a ingresos devengados en el ejercicio 2016,; en cuanto a los ingresos por subsidio de los $ 4,259,240.00 se incrementó la cantidad 9,548,445 programados se devengaron la cantidad de $7,800,874 del total.

Egresos:

PARTIDAS

En este rubro, se autorizó originalmente ejercer la cantidad de $ 6,286,700.00 en gasto corriente y $ 40,500.00 en gastos de inversión.
A nivel partida, se programó en el capítulo de servicios personales un gasto original de $4,897,000.00. Y derivado de las economías generadas en el año 201 y por el cumplimiento de un laudo condenatorio la Secretaría de Hacienda autorizó una ampliación a este capítulo de $9,568,445.11 de los cuales se han devengado al 30 de Junio $8,060,128.51.
En materiales y suministros, se autorizó ejercer la cantidad de $ 335,700.00 de los cuales se realizó una ampliación al gasto en este capítulo de 448,000.00, el cual fue autorizado por la Secretaría de Hacienda, derivado de la aplicación de unas economías generadas en el ejercicio 2016; al 30 de Junio se han devengado y pagado la cantidad de $ 353,929.43, realizando el gasto más fuerte en la compra de refacciones y accesorios menores, combustibles y material eléctrico fundamentales para las reparaciones efectuadas a los equipo que otorgan el servicio de internet, telefonía y radio a la comunidad rural.
En el caso del rubro de servicios generales se autorizó ejercer recursos por $1,054,000.00 de los cuales, la Junta Directiva autorizó una ampliación de $ 289,611.94, para dar un total de presupuesto ampliado de $ 1,343,611.94, de los cuales. Se han ejercido al 30 de Junio la cantidad de $ 448,702.70.

En cuanto al rubro de gastos de inversión, originalmente se autorizó ejercer recursos por $ 40,500.00; se realizó una ampliación autorizada por la Secretaría de Hacienda, por la cantidad de $ 121,000.00 por concepto de economías para dar un total de presupuesto de gasto de inversión de $ 161,500.00, de los cuales se han devengado a la fecha $ $89,582.14; lo anterior debido a la urgente necesidad de la compra de equipo especializado para dar mantenimiento a las vías de comunicación a la población rural, vía telefonía, internet y radio.

Las partidas que integran los capítulos 1000.- Servicios Personales, 2000.- Materiales y suministros y 3000.- Servicios generales sufrieron variaciones en este trimestre, respecto a su asignación original, las cuales se justifican y analizan de la siguiente manera:

Partidas Modificadas:
11301.- Sueldos. Se disminuyó en 15,000 por considerarse que no se ocupará este importe en esta cuenta y se transfirió a las cuentas 14404 y 14202 de recursos propios las tres cuentas.
11306.- Riesgo Laboral. Incremento con economías debido a que se contempla el incremento salarial del personal de confianza de recursos Propios llevado a cabo a inicio de año.
142020 Cuotas al FOVISSSTESON.- Se incrementó en 4,000 por haberse considerado importe bajo para el movimiento de esta cuenta, se tomó de la 11301 todo recursos propios.
14404.- Otros seguros de carácter Laboral o económico. Se incrementó en 11,000 debido a que se incrementó el importe del seguro de vida del personal ya que por segundo año se realiza el pago de manera trimestral y el incremento normal por la edad, se tomó de la cuenta 11301 todo recursos propios.
15201.- Indemnización al personal . Incremento solicitado debido al laudo emitido en contra de este organismo se incrementó el importe de Laudo incluido el importe que se paga al Sr Jesus Alberto Félix, así como el importe que se paga por el mismo señor al ISSSTESON, se solicitó autorización por parte de Secretaría de Hacienda y a la H. Junta Directiva del Organismo importe total estatal.

21801.- Placas, Engomados… Se incrementó por 3,970.00 con economías, para la impresión de calcomanías para el equipo de comunicación.
22106.- Adquisición de agua potable. Se incrementó por 1,000 con economías por existir la posibilidad de haberse quedado bajo en lo estimado para esta cuenta, por la falta de presupuesto.
24201.- Cemento y productos de Concreto.- Se incrementó en 5,206.00 para la reparación del acceso al cerro de San Ignacio, el cual se encuentra en muy malas condiciones.
25601.- Fibras sintéticas, Hules, Plásticos y derivados.- Se incremento por 271.00 para la adquisición de contenedores para agua en la reparación del acceso del Cerro San Ignacio.
24601.- Material eléctrico y electrónico. Se incrementó con economías por existir la posibilidad de haberse quedado bajo en lo estimado para esta cuenta, por la falta de presupuesto.
26101.- Combustibles.- Se incrementó por 80,000.00 con economías por existir la posibilidad de haberse quedado bajo en lo estimado para esta cuenta, por la falta de presupuesto original.
27101- Vestuarios y Uniformes. Incremento por 8,000.00 con economías debido al pago no estimado en presupuesto de uniformes solicitados mediante la cabeza de sector.
29101.- Herramientas Menores. Se incrementó por 24,000.00 con economías por existir la posibilidad de haberse quedado bajo en lo estimado para esta cuenta, por la falta de presupuesto.
29401.- Refacciones y Accesorios menores de Equipo de Cómputo y Tecnologías de la Información. Se incrementó en 5,000.00 con economías por existir la posibilidad de haberse quedado bajo en lo estimado para esta cuenta, por la falta de presupuesto.
29601.- Refacciones y Accesorios Menores de Equipo de Transporte. Se incrementó en 21,000.00 con economías por existir la posibilidad de haberse quedado bajo en lo estimado para esta cuenta, por la falta de presupuesto.
29801.- Refacciones y Accesorios Menores de Maquinaria y Otros Equipos. Se incrementó en 207,000.00 con economías por existir la posibilidad de haberse quedado bajo en lo estimado para esta cuenta, por la falta de presupuesto, esta cuenta es primordial en el mantenimiento de la red del Organismo.
31301.- Agua Potable. Se incrementó en 5,000.00 con economías por existir la posibilidad de haberse quedado bajo en lo estimado para esta cuenta, por la falta de presupuesto.
31701.- Servicio de acceso a Internet..Se incrementó en 5,000.00 con economías por existir la posibilidad de haberse quedado bajo en lo estimado para esta cuenta, por la falta de presupuesto.
32301.- Arrendamiento de Muebles, Maquinaria y Equipo Incremento en 2,069.00 con economías para el pago de excedentes de copiadora.
32701.- Patentes, regalías y otros.- Se incrementó en 819.00 para pago de membrecía en Sam's Club y Costco.
34101.- Servicios Financieros y Bancarios.- Se incrementó en 999.00 por el pago de nueva comisión en HSBC.
35101.- Mantenimiento y Conservación de Inmuebles se incrementó por 19,000.00 con economías por el mantenimiento al acceso del repetidor en Cerro San Ignacio.
35201.- Mtto y Conservación de Mobiliario.- Se incrementó en 2,500.00 con economías por existir la posibilidad de haberse quedado bajo en lo estimado para esta cuenta.
35301.- Instalaciones. *Se incrementó en 3,931.06 con economías por existir la posibilidad de haberse quedado bajo en lo estimado para esta cuenta.*
35501.- Mantenimiento y Conservación de Equipo de Transporte. Se incrementó en 74,832.94 con economías por existir la posibilidad de haberse quedado bajo en lo estimado para esta cuenta.
35701.- Mantenimiento y Conservación de Maquinaria y Equipo. Se incrementó en 20,000 con economías por existir la posibilidad de haberse quedado bajo en lo estimado para esta cuenta.
37201.- Pasajes terrestres.- se Incrementa en 4,000.00 debido a la necesidad de enviar a los albañiles en autobús al quedar descompuesto el vehículo que los trasladaba en Sahuaripa, recurso propio de gastos de camino, el cual se pensaba no se utilizaría.
37501.- Viáticos.- Se incrementa en 150,000 debido a que se considera cuenta importante para el mantenimiento de la red.
37502.- Gastos de Camino.- se transfiere el saldo de esta cuenta a la cuenta pasajes terrestres, por pensarse que no se utilizará. -4,000.00
51501.- Bienes Informáticos.- Incremento por 11,000.00 con economías, solicitado para la adquisición de dos impresoras dañada del área de contabilidad y administración y una Computadora en Planeación.
56501.- Equipos de Comunicación y Telecomunicación. Se incrementó 110,000.000 con economías por existir la posibilidad de haberse quedado bajo en lo estimado para esta cuenta, para compra de equipo que se ha dañado y en la modernización de la red.

Cabe aclarar que las ampliaciones fueron efectuadas con economías de recursos propis, la única ampliación de recursos estatales es la que se refiere al Laudo en la cuenta 15201 Indemnización al personal.

TELEFONÌA RURAL DE SONORA

ANEXO

Sistema Estatal de Evaluación

Análisis de Variaciones Programático - Presupuestal

TRIMESTRE: Segundo

Al 30 de Junio de 2017

CUMPLIMIENTO DE METAS

Mantenimientos Correctivos a la Red de Tecnologías de la Información.-
Se programaron 10 servicios y se proporcionaron 12 debido a problemas con altibajos en el voltaje que dañaron equipos.

Mantenimientos Preventivos a la Red de Tecnologías de la Información y las Comunicaciones.-
Originalmente estaban programados 2 servicios y se proporcionó 1 debido al ajuste realizado en la programación de metas.

Servicio de Radiocomunicación a localidades.-
Se programaron 140 localidades en operación y solo se encuentran en servicio 120 debido a que se trabaja en la reactivación de localidades del Municipio de Álamos.

Firmas:

C.P. Refugio Carmelo Arriquives
Encargada de la Subdirección Administrativa

C.P. José Francisco Ortega Molina
Director General

Sistema Estatal de Evaluación

ETCA-I-01

Estado de Situación Financiera

Procuraduría Ambiental del Estado de Sonora

Al 30 de junio de 2017

(PESOS)

TRIMESTRE: Segundo

ACTIVO	2017	2016	PASIVO	2017	2016
Activo Circulante			*Pasivo Circulante*		
Efectivo y Equivalentes	593,941.53	243,665.14	Cuentas por Pagar a Corto Plazo	607,564.70	636,947.26
Derechos a Recibir Efectivo o Equivalentes	97,939.91	45,337.12	Documentos por Pagar a Corto Plazo	-	-
Derechos a Recibir Bienes o Servicios	0.00	0.00	Porción a Corto Plazo de la Deuda Pública a Largo Plazo	-	-
Inventarios	0.00	0.00	Títulos y Valores a Corto Plazo	-	-
Almacenes	0.00	0.00	Pasivos Diferidos a Corto Plazo	-	-
Estimación por Pérdida o Deterioro de Activos Circulantes	0.00	0.00	Fondos y Bienes de Terceros en Garantía y/o Administración a Corto Plazo	-	-
Otros Activos Circulantes	0.00	0.00	Provisiones a Corto Plazo	-	-
			Otros Pasivos a Corto Plazo	-	-
Total de Activos Circulantes	*691,881.44*	*289,002.26*	*Total de Pasivos Circulantes*	*607,564.70*	*636,947.26*
Activo No Circulante			*Pasivo No Circulante*		
Inversiones Financieras a Largo Plazo	-	-	Cuentas por Pagar a Largo Plazo	-	-
Derechos a Recibir Efectivo o Equivalentes a Largo Plazo	-	-	Documentos por Pagar a Largo Plazo	-	-
Bienes Inmuebles, Infraestructura y Construcciones en Proceso	-	-	Deuda Pública a Largo Plazo	-	-
Bienes Muebles	6,716,792.93	6,695,659.73	Pasivos Diferidos a Largo Plazo	-	-
Activos Intangibles	28,676.40	28,676.40	Fondos y Bienes de Terceros en Garantía y/o en Administración a Largo Plazo	-	-
Depreciación, Deterioro y Amortización Acumulada de Bienes	- 4,427,509.72	- 3,799,006.76	Provisiones a Largo Plazo	-	-
Activos Diferidos	28,620.00	28,620.00			
Estimación por Pérdida o Deterioro de Activos no Circulantes	-	-			
Otros Activos no Circulantes	-	-			
Total de Activos No Circulantes	*2,346,579.61*	*2,953,949.37*	*Total de Pasivos No Circulantes*	-	-
Total de Activos	*3,038,461.05*	*3,242,951.63*	*Total de Pasivo*	*607,564.70*	*636,947.26*
			Hacienda Pública/Patrimonio		
			Hacienda Pública/Patrimonio Contribuido	4,949,994.05	4,949,994.05
			Aportaciones	4,949,994.05	4,949,994.05
			Donaciones de Capital	-	-
				-	-
			Actualización de la Hacienda Pública/Patrimonio		
			Hacienda Pública/Patrimonio Generado	- 2,519,097.70	- 2,343,989.68
			Resultados del Ejercicio (Ahorro/ Desahorro)	- 763,427.31	- 2,460,825.17
			Resultados de Ejercicios Anteriores	- 1,755,670.39	116,835.49
			Revalúos	-	-
			Reservas		-
			Rectificaciones de Resultados de Ejercicios Anteriores	-	-
			Exceso o Insuficiencia en la Actualización de la Hacienda Pública/Patrimonio	-	-
			Resultado por Posición Monetaria	-	-
				-	-
			Resultado por Tenencia de Activos no Monetarios		
			Total Hacienda Pública/Patrimonio	*2,430,896.35*	*2,606,004.37*
			Total de Pasivo y Hacienda Pública/Patrimonio	*3,038,461.05*	*3,242,951.63*

"Bajo protesta de decir verdad declaramos que los Estados Financieros y sus Notas, son razonablemente correctos y son responsabilidad del emisor"

C.P. Miguel Angel Muciño Montiel
Enc. Dir. Gral. de Administración y Finanzas
Elaboró

Lic. Oscar Andrade Padrés
Procurador Ambiental del Estado de Sonora
Autorizó

Sistema Estatal de Evaluación

Estado de Situación Financiera - Detallado - LDF

Procuraduría Ambiental del Estado de Sonora

Al 31 de diciembre de 2016 y al 30 de junio de 2017 (b)

(PESOS)

ETCA-I-02

TRIMESTRE: Segundo

Concepto (c)	2017	31 de diciembre de 2016	Concepto (c)	2017	31 de diciembre de 2016
ACTIVO			PASIVO		
Activo Circulante			Pasivo Circulante		
a. Efectivo y Equivalentes (a=a1+a2+a3+a4+a5+a6+a7)	593,941.53	243,665.14	a. Cuentas por Pagar a Corto Plazo (a=a1+a2+a3+a4+a5+a6+a7+a8+a9)	607,564.70	636,947.26
	5,000.00	-	a1) Servicios Personales por Pagar a Corto Plazo		206,078.09
a2) Bancos/Tesorería	588,941.53	243,665.14	a2) Proveedores por Pagar a Corto Plazo	89,519.96	172,951.09
a3) Bancos/Dependencias y Otros	-	-	a3) Contratistas por Obras Públicas por Pagar a Corto Plazo	-	-
a4) Inversiones Temporales (Hasta 3 meses)	-	-	a4) Participaciones y Aportaciones por Pagar a Corto Plazo	-	-
a5) Fondos con Afectación Específica	-	-	a5) Transferencias Otorgadas por Pagar a Corto Plazo	-	-
a6) Depósitos de Fondos de Terceros en Garantía y/o Administración	-	-	a6) Intereses, Comisiones y Otros Gastos de la Deuda Pública por Pagar a Corto Plazo	-	-
a7) Otros Efectivos y Equivalentes	-	-	a7) Retenciones y Contribuciones por Pagar a Corto Plazo	136,515.11	67,200.39
b. Derechos a Recibir Efectivo o Equivalentes (b=b1+b2+b3+b4+b5+b6+b7)	97,939.91	45,337.12	a8) Devoluciones de la Ley de Ingresos por Pagar a Corto Plazo	-	-
b1) Inversiones Financieras de Corto Plazo	-	-	a9) Otras Cuentas por Pagar a Corto Plazo	381,529.63	190,717.69
b2) Cuentas por Cobrar a Corto Plazo	-	-	b. Documentos por Pagar a Corto Plazo (b=b1+b2+b3)	-	-
b3) Deudores Diversos por Cobrar a Corto Plazo	96,703.21	43,806.24	b1) Documentos Comerciales por Pagar a Corto Plazo	-	-
b4) Ingresos por Recuperar a Corto Plazo	-	-	b2) Documentos con Contratistas por Obras Públicas por Pagar a Corto Plazo	-	-
b5) Deudores por Anticipos de la Tesorería a Corto Plazo	-	-	b3) Otros Documentos por Pagar a Corto Plazo	-	-
b6) Préstamos Otorgados a Corto Plazo	-	-	c. Porción a Corto Plazo de la Deuda Pública a Largo Plazo (c=c1+c2)	-	-
b7) Otros Derechos a Recibir Efectivo o Equivalentes a Corto Plazo	1,236.70	1,530.88	c1) Porción a Corto Plazo de la Deuda Pública	-	-
c. Derechos a Recibir Bienes o Servicios (c=c1+c2+c3+c4+c5)	-	-	c2) Porción a Corto Plazo de Arrendamiento Financiero	-	-
c1) Anticipo a Proveedores por Adquisición de Bienes y Prestación de Servicios a Corto Plazo	-	-	d. Títulos y Valores a Corto Plazo	-	-
c2) Anticipo a Proveedores por Adquisición de Bienes Inmuebles y Muebles a Corto Plazo	-	-	e. Pasivos Diferidos a Corto Plazo (e=e1+e2+e3)	-	-
c3) Anticipo a Proveedores por Adquisición de Bienes Intangibles a Corto Plazo	-	-	e1) Ingresos Cobrados por Adelantado a Corto Plazo	-	-
c4) Anticipo a Contratistas por Obras Públicas a Corto Plazo	-	-	e2) Intereses Cobrados por Adelantado a Corto Plazo	-	-
c5) Otros Derechos a Recibir Bienes o Servicios a Corto Plazo	-	-	e3) Otros Pasivos Diferidos a Corto Plazo	-	-
d. Inventarios (d=d1+d2+d3+d4+d5)	-	-	f. Fondos y Bienes de Terceros en Garantía y/o Administración a Corto Plazo (f=f1+f2+f3+f4+f5+f6)	-	-
d1) Inventario de Mercancías para Venta	-	-	f1) Fondos en Garantía a Corto Plazo	-	-
d2) Inventario de Mercancías Terminadas	-	-	f2) Fondos en Administración a Corto Plazo	-	-
d3) Inventario de Mercancías en Proceso de Elaboración	-	-	f3) Fondos Contingentes a Corto Plazo	-	-
d4) Inventario de Materias Primas, Materiales y Suministros para Producción	-	-	f4) Fondos de Fideicomisos, Mandatos y Contratos Análogos a Corto Plazo	-	-
d5) Bienes en Tránsito	-	-	f5) Otros Fondos de Terceros en Garantía y/o Administración a Corto Plazo	-	-
e. Almacenes	-	-	f6) Valores y Bienes en Garantía a Corto Plazo	-	-

Concepto (c)	2017	31 de diciembre de 2016	Concepto (c)	2017	31 de diciembre de 2016
f. Estimación por Pérdida o Deterioro de Activos Circulantes (f=f1+f2)	-	-	g. Provisiones a Corto Plazo (g=g1+g2+g3)	-	-
f1) Estimaciones para Cuentas Incobrables por Derechos a Recibir Efectivo o Equivalentes	-	-	g1) Provisión para Demandas y Juicios a Corto Plazo	-	-
f2) Estimación por Deterioro de Inventarios	-	-	g2) Provisión para Contingencias a Corto Plazo	-	-
g. Otros Activos Circulantes (g=g1+g2+g3+g4)	-	-	g3) Otras Provisiones a Corto Plazo	-	-
g1) Valores en Garantía	-	-	h. Otros Pasivos a Corto Plazo (h=h1+h2+h3)	-	-
g2) Bienes en Garantía (excluye depósitos de fondos)	-	-	h1) Ingresos por Clasificar	-	-
g3) Bienes Derivados de Embargos, Decomisos, Aseguramientos y Dación en Pago	-	-	h2) Recaudación por Participar	-	-
g4) Adquisición con Fondos de Terceros	-	-	h3) Otros Pasivos Circulantes	-	-
IA. Total de Activos Circulantes (IA = a + b + c + d + e + f + g)	691,881.44	289,002.26	IIA. Total de Pasivos Circulantes (IIA = a +b +c +d +e +f +g +h)	607,564.70	636,947.26
Activo No Circulante			Pasivo No Circulante		
a. Inversiones Financieras a Largo Plazo	-	-	a. Cuentas por Pagar a Largo Plazo	-	-
b. Derechos a Recibir Efectivo o Equivalentes a Largo Plazo	-	-	b. Documentos por Pagar a Largo Plazo	-	-
c. Bienes Inmuebles, Infraestructura y Construcciones en Proceso	-	-	c. Deuda Pública a Largo Plazo	-	-
d. Bienes Muebles	6,716,792.93	6,695,659.73	d. Pasivos Diferidos a Largo Plazo	-	-
e. Activos Intangibles	28,676.40	28,676.40	e. Fondos y Bienes de Terceros en Garantía y/o en Administración a Largo Plazo	-	-
f. Depreciación, Deterioro y Amortización Acumulada de Bienes	- 4,427,509.72	- 3,799,006.76	f. Provisiones a Largo Plazo	-	-
g. Activos Diferidos	-	-			
h. Estimación por Pérdida o Deterioro de Activos no Circulantes	-	-	IIB. Total de Pasivos No Circulantes (IIB=a + b + c + d + e + f)	-	-
i. Otros Activos no Circulantes	28,620.00	28,620.00			
IB. Total de Activos No Circulantes (IB = a + b + c + d + e + f + g + h + i)	2,346,579.61	2,953,949.37	II. Total del Pasivo (II = IIA + IIB)	607,564.70	636,947.26
			HACIENDA PÚBLICA/PATRIMONIO		
I. Total del Activo (I = IA + IB)	3,038,461.05	3,242,951.63	IIIA. Hacienda Pública/Patrimonio Contribuido (IIIA =a +b+c)	4,949,994.05	4,949,994.05
			a. Aportaciones	4,949,994.05	4,949,994.05
			b. Donaciones de Capital	-	-
			c. Actualización de la Hacienda Pública/Patrimonio	-	-
			IIIB. Hacienda Pública/Patrimonio Generado (IIIB = a + b + c + d + e)	- 2,519,097.70	- 2,343,989.68
			a. Resultados del Ejercicio (Ahorro/ Desahorro)	- 763,427.31	- 2,460,825.17
			b. Resultados de Ejercicios Anteriores	- 1,755,670.39	116,835.49
			c. Revalúos	-	-
			d. Reservas	-	-
			e. Rectificaciones de Resultados de Ejercicios Anteriores	-	-
			IIIC. Exceso o Insuficiencia en la Actualización de la Hacienda Pública/Patrimonio (IIIC=a+b)	-	-
			a. Resultado por Posición Monetaria	-	-
			b. Resultado por Tenencia de Activos no Monetarios	-	-
			III. Total Hacienda Pública/Patrimonio (III = IIIA + IIIB + IIIC)	2,430,896.35	2,606,004.37
			IV. Total del Pasivo y Hacienda Pública/Patrimonio (IV =II+III)	3,038,461.05	3,242,951.63

C.P. Miguel Angel Muciño Montiel
Enc. Dir. Gral. de Administración y Finanzas
Elaboró

Lic. Oscar Andrade Padrés
Procurador Ambiental del Estado de Sonora
Autorizó

Sistema Estatal de Evaluación

ETCA-I-03

Estado de Actividades

Procuraduría Ambiental del Estado de Sonora

Del 01 de Enero al 30 de junio de 2017

(PESOS)

TRIMESTRE: Segundo

	2017	2016
INGRESOS Y OTROS BENEFICIOS		
Ingresos de la Gestión:	346,968.00	375,596.00
Impuestos	-	-
Cuotas y Aportaciones de Seguridad Social	-	-
Contribuciones de Mejoras	-	-
Derechos	-	-
Productos de Tipo Corriente[1]	-	-
Aprovechamientos de Tipo Corriente	346,968.00	375,596.00
Ingresos por Venta de Bienes y Servicios	-	-
Ingresos no Comprendidos en las Fracciones de la Ley de Ingresos Causados en Ejercicios Fiscales Anteriores Pendientes de Liquidación o Pago	-	-
Participaciones, Aportaciones, Transferencias, Asignaciones, Subsidios y Otras Ayudas	6,504,843.16	5,038,458.40
Participaciones y Aportaciones	-	-
Transferencia, Asignaciones, Subsidios y Otras Ayudas	6,504,843.16	5,038,458.40
Otros Ingresos y Beneficios	-	-
Ingresos Financieros	-	-
Incremento por Variación de Inventarios	-	-
Disminución del Exceso de Estimaciones por Pérdida o Deterioro u Obsolescencia	-	-
Disminución del Exceso de Provisiones	-	-
Otros Ingresos y Beneficios Varios	-	-
	-	-
Total de Ingresos y Otros Beneficios	*6,851,811.16*	*5,414,054.40*
	-	-
GASTOS Y OTRAS PÉRDIDAS	-	-
Gastos de Funcionamiento	7,000,959.88	6,194,637.48
Servicios Personales	5,638,438.87	5,316,722.13
Materiales y Suministros	180,723.35	266,609.11
Servicios Generales	1,181,797.66	611,306.24
Transferencia, Asignaciones, Subsidios y Otras Ayudas	-	-
Transferencias Internas y Asignaciones al Sector Público	-	-
Transferencias al Resto del Sector Público	-	-
Subsidios y Subvenciones	-	-
Ayudas Sociales	-	-
Pensiones y Jubilaciones	-	-
Transferencias a Fideicomisos, Mandatos y Contratos Análogos	-	-
Transferencias a la Seguridad Social	-	-
Donativos	-	-
Transferencias al Exterior	-	-
Participaciones y Aportaciones	-	-
Participaciones	-	-
Aportaciones	-	-
Convenios	-	-
Intereses, Comisiones y Otros Gastos de la Deuda Pública	-	-
Intereses de la Deuda Pública	-	-
Comisiones de la Deuda Pública	-	-
Gastos de la Deuda Pública	-	-
Costo por Coberturas	-	-
Apoyos Financieros	-	-
Otros Gastos y Pérdidas Extraordinarias	*628,502.96*	*624,661.07*
Estimaciones, Depreciaciones, Deterioros, Obsolescencia y Amortizaciones	628,502.96	624,661.07
Provisiones	-	-
Disminución de Inventarios	-	-
Aumento por Insuficiencia de Estimaciones por Pérdida o Deterioro y Obsolescencia	-	-
Aumento por Insuficiencia de Provisiones	-	-
Otros Gastos	-	-
Inversión Pública	-	-
Inversión Pública no Capitalizable	-	-
Total de Gastos y Otras Pérdidas	*7,629,462.84*	*6,819,298.55*
Resultados del Ejercicio (Ahorro/Desahorro)	- *777,651.68*	- *1,405,244.15*

Bajo protesta de decir verdad declaramos que los Estados Financieros y sus Notas, son razonablemente correctos y son responsabilidad del emisor

C.P. Miguel Angel Muciño Montiel
Enc. Dir. Gral. de Administración y Finanzas
Elaboró

Lic. Oscar Andrade Padrés
Procurador Ambiental del Estado de Sonora
Autorizó

Sistema Estatal de Evaluación

ETCA-I-04

Estado de Variación en la Hacienda Pública

Procuraduría Ambiental del Estado de Sonora

Del 01 de Enero al 30 de junio de 2017

(PESOS)

TRIMESTRE: Segundo

Concepto	Hacienda Pública / Patrimonio Contribuido	Hacienda Pública / Patrimonio Generado de Ejercicio Anteriores	Hacienda Pública / Patrimonio Generado del Ejercicio	Ajustes por Cambios de Valor	Total
Rectificaciones de Resultados de Ejercicios Anteriores		0.00	-116,835.49	0.00	-116,835.49
Patrimonio Neto Inicial Ajustado del Ejercicio	4,949,994.05			0.00	4,949,994.05
Aportaciones	4,949,994.05			0.00	4,949,994.05
Donaciones de Capital	0.00			0.00	0.00
Actualización de la Hacienda Pública/Patrimonio	0.00			0.00	0.00
Variaciones de la Hacienda Pública / Patrimonio Neto del Ejercicio		116,835.49	-2,460,825.17	0.00	*-2,343,989.68*
Resultados del Ejercicio (Ahorro/Desahorro)			-2,460,825.17	0.00	*-2,460,825.17*
Resultados de Ejercicios Anteriores		116,835.49		0.00	*116,835.49*
Revalúos		0.00		0.00	*0.00*
Reservas		0.00		0.00	*0.00*
Hacienda Pública / Patrimonio Neto Final del Ejercicio 2016	*4,949,994.05*	*116,835.49*	*-2,460,825.17*	*0.00*	*2,606,004.37*
Cambios en la Hacienda Pública / Patrimonio Neto del Ejercicio 2017	0.00			0.00	*0.00*
Aportaciones	0.00			0.00	*0.00*
Donaciones de Capital	0.00			0.00	*0.00*
Actualización de la Hacienda Pública/Patrimonio	0.00			0.00	*0.00*
Variaciones de la Hacienda Pública / Patrimonio Neto del Ejercicio		-1,755,670.39	-763,427.31	0.00	*-2,519,097.70*
Resultados del Ejercicio (Ahorro/Desahorro)			-763,427.31	0.00	*-763,427.31*
Resultados de Ejercicios Anteriores		-1,755,670.39		0.00	*-1,755,670.39*
Revalúos		0.00		0.00	*0.00*
Reservas		0.00		0.00	*0.00*
Saldo Neto en la Hacienda Pública / Patrimonio 2017	*4,949,994.05*	*-1,638,834.90*	*-880,262.80*	*0.00*	*2,430,896.35*

"Bajo protesta de decir verdad declaramos que los Estados Financieros y sus Notas, son razonablemente correctos y son responsabilidad del emisor"

-

C.P. Miguel Angel Muciño Montiel
Enc. Dir. Gral. de Administración y Finanzas
Elaboró

Lic. Oscar Andrade Padrés
Procurador Ambiental del Estado de Sonora
Autorizó

Sistema Estatal de Evaluación

Estado de Cambios en la Situación Financiera

Procuraduría Ambiental del Estado de Sonora

Del 01 de Enero al 30 de junio de 2017

(PESOS)

ETCA-I-05

TRIMESTRE: Segundo

	Origen	Aplicación
Activo	*628,502.96*	*424,012.38*
Activo Circulante	0.00	402,879.18
Efectivo y Equivalentes		350,276.39
Derechos a Recibir Efectivo o Equivalentes		52,602.79
Derechos a Recibir Bienes o Servicios		
Inventario		
Almacenes		
Estimación por Pérdida o Deterioro de Activos Circulantes		
Otros Activos Circulantes		
Activo No Circulante	628,502.96	21,133.20
Inversiones Financieras a Largo Plazo		
Derechos a Recibir Efectivo o Equivalentes a Largo Plazo		
Bienes Inmuebles, Infraestructura y Construcciones en Proceso		
Bienes Muebles		21,133.20
Activos Intangibles		
Depreciación, Deterioro y Amortización Acumulada de Bienes	628,502.96	
Activos Diferidos		
Estimación por Pérdida o Deterioro de Activos no Circulantes		
Otros Activos no Circulantes		
Pasivo	*0.00*	*29,382.56*
Pasivo Circulante	0.00	29,382.56
Cuentas por Pagar a Corto Plazo		29,382.56
Documentos por Pagar a Corto Plazo		
Porción a Corto Plazo de la Deuda Pública a Largo Plazo		
Títulos y Valores a Corto Plazo		
Pasivos Diferidos a Corto Plazo		
Fondos y Bienes de Terceros en Garantía y/o Administración a Corto Plazo		
Provisiones a Corto Plazo		
Otros Pasivos a Corto Plazo		
Pasivo No Circulante	0.00	0.00
Cuentas por Pagar a Largo Plazo		
Documentos por Pagar a Largo Plazo		
Deuda Pública a Largo Plazo		
Pasivos Diferidos a Largo Plazo		
Fondos y Bienes de Terceros en Garantía y/o en Administración a Largo Plazo		
Provisiones a Largo Plazo		
HACIENDA PUBLICA/PATRIMONIO	*1,697,397.86*	*1,872,505.78*
Hacienda Pública/Patrimonio Contribuido	0.00	0.00
Aportaciones		
Donaciones de Capital		
Actualización de la Hacienda Pública/Patrimonio		
Hacienda Pública/Patrimonio Generado	1,697,397.86	1,872,505.78
Resultados del Ejercicio (Ahorro/ Desahorro)	1,697,397.86	
Resultados de Ejercicios Anteriores		1,872,505.78
Revalúos		
Reservas		
Rectificaciones de Resultados de Ejercicios Anteriores		
Excesos o Insuficiencia en la Actualización de la Hacienda Pública/Patrimonio	0.00	0.00
Resultado por Posición Monetaria		
Resultado por Tenencia de Activos no Monetarios		

Bajo protesta de decir verdad declaramos que los Estados Financieros y sus Notas, son razonablemente correctos y son responsabilidad del emisor

C.P. Miguel Angel Muciño Montiel
Enc. Dir. Gral. de Administración y Finanzas
Elaboró

Lic. Oscar Andrade Padrés
Procurador Ambiental del Estado de Sonora
Autorizó

Sistema Estatal de Evaluación

ETCA-I-06

Estado de Flujos de Efectivo

Procuraduría Ambiental del Estado de Sonora

Al 30 de junio de 2017

(PESOS)

TRIMESTRE: Segundo

Concepto	2017	2016
Flujos de Efectivo de las Actividades de Operación		
Origen	6,504,843.16	1,297,762.13
Impuestos		
Cuotas y Aportaciones de Seguridad Social		
Contribuciones de mejoras		
Derechos		
Productos de Tipo Corriente		
Aprovechamientos de Tipo Corriente		
Ingresos por Venta de Bienes y Servicios		
Ingresos no Comprendidos en las Fracciones de la Ley de Ingresos Causados en Ejercicios Fiscales Anteriores Pendientes de Liquidación o Pago		
Participaciones y Aportaciones		
Transferencias, Asignaciones y Subsidios y Otras Ayudas	6,504,843.16	1,297,762.13
Otros Orígenes de Operación		
Aplicación	7,000,959.88	2,786,386.42
Servicios Personales	5,638,438.87	2,427,024.44
Materiales y Suministros	180,723.35	133,676.36
Servicios Generales	1,181,797.66	225,405.62
Transferencias Internas y Asignaciones al Sector Público		
Transferencias al resto del Sector Público		
Subsidios y Subvenciones		
Ayudas Sociales		
Pensiones y Jubilaciones		
Transferencias a Fideicomisos, Mandatos y Contratos Análogos		
Transferencias a la Seguridad Social		
Donativos		
Transferencias al Exterior		
Participaciones		
Aportaciones		
Convenios		
Otras Aplicaciones de Operación		280.00
Flujos Netos de Efectivo por Actividades de Operación	*-496,116.72*	*-1,488,624.29*
Flujos de Efectivo de las Actividades de Inversión		
Origen	628,502.96	0.00
Bienes Inmuebles, Infraestructura y Construcciones en Proceso	628,502.96	
Bienes Muebles	0.00	
Otros Orígenes de Inversión		
Aplicación	2,133.20	0.00
Bienes Inmuebles, Infraestructura y Construcciones en Proceso		
Bienes Muebles	2,133.20	
Otras Aplicaciones de Inversión		
Flujos Netos de Efectivo por Actividades de Inversión	*626,369.76*	*0.00*
Flujo de Efectivo de las Actividades de Financiamiento		
Origen	220,023.35	567,721.77
Endeudamiento Neto		
Interno	220,023.35	567,721.77
Externo		
Otros Orígenes de Financiamiento		
Aplicación	0.00	0.00
Servicios de la Deuda		
Interno		
Externo		
Otras Aplicaciones de Financiamiento		
Flujos netos de Efectivo por Actividades de Financiamiento	*220,023.35*	*567,721.77*
Incremento/Disminución Neta en el Efectivo y Equivalentes al Efectivo	*350,276.39*	*-920,902.52*
Efectivo y Equivalentes al Efectivo al Inicio del Ejercicio	243,665.14	1,575,329.49
Efectivo y Equivalentes al Efectivo al Final del Ejercicio	*593,941.53*	*654,426.97*

Bajo protesta de decir verdad declaramos que los Estados Financieros y sus Notas, son razonablemente correctos y son responsabilidad del emisor

C.P. Miguel Angel Muciño Montiel
Enc. Dir. Gral. de Administración y Finanzas
Elaboró

Lic. Oscar Andrade Padrés
Procurador Ambiental del Estado de Sonora
Autorizó

Sistema Estatal de Evaluación

ETCA-I-07

Estado Analítico del Activo

Procuraduría Ambiental del Estado de Sonora

Del 01 de Enero al 30 de junio de 2017

(PESOS)

TRIMESTRE: Segundo

Concepto	Saldo Inicial 1	Cargos del Periodo 2	Abonos del Periodo 3	Saldo Final 4 (1+2-3)	Variación del Periodo (4-1)
ACTIVO	3,242,951.63	18,804,968.72	19,009,459.30	3,038,461.05	-204,490.58
Activo Circulante	289,002.26	18,783,835.52	18,380,956.34	*691,881.44*	*402,879.18*
Efectivo y Equivalentes	243,665.14	5,210,240.36	4,859,963.97	593,941.53	350,276.39
Derechos a Recibir Efectivo o Equivalentes	45,337.12	13,573,595.16	13,520,992.37	97,939.91	52,602.79
Derechos a Recibir Bienes o Servicios				0.00	0.00
Inventarios				0.00	0.00
Almacenes				0.00	0.00
Estimación por Pérdida o Deterioro de Activos Circulantes				0.00	0.00
Otros Activos Circulantes				0.00	0.00
Activo No Circulante	2,953,949.37	21,133.20	628,502.96	*2,346,579.61*	*-607,369.76*
Inversiones Financieras a Largo Plazo				0.00	0.00
Derechos a Recibir Efectivo o Equivalentes a Largo Plazo				0.00	0.00
Bienes Inmuebles, Infraestructura y Construcciones en Proceso				0.00	0.00
Bienes Muebles	6,695,659.73	21,133.20		6,716,792.93	21,133.20
Activos Intangibles	28,676.40			28,676.40	0.00
Depreciación, Deterioro y Amortización Acumulada de Bienes	-3,799,006.76		628,502.96	-4,427,509.72	-628,502.96
Activos Diferidos	28,620.00			28,620.00	0.00
Estimación por Pérdida o Deterioro de Activos no Circulantes				0.00	0.00
Otros Activos no Circulantes				0.00	0.00

Bajo protesta de decir verdad declaramos que los Estados Financieros y sus Notas, son razonablemente correctos y son responsabilidad del emisor

C.P. Miguel Angel Muciño Montiel
Enc. Dir. Gral. de Administración y Finanzas
Elaboró

Lic. Oscar Andrade Padrés
Procurador Ambiental del Estado de Sonora
Autorizó

Sistema Estatal de Evaluación

ETCA-I-08

Estado Analítico de la Deuda y Otros Pasivos

Procuraduría Ambiental del Estado de Sonora

Del 01 de Enero al 30 de junio de 2017

(PESOS)

TRIMESTRE: Segundo

DENOMINACIÓN DE LAS DEUDAS	MONEDA DE CONTRATACIÓN	INSTITUCIÓN O PAÍS ACREEDOR	SALDO INICIAL DEL PERIODO	SALDO FINAL DEL PERIODO
DEUDA PÚBLICA				
Corto Plazo				
Deuda Interna			0.00	0.00
Instituciones de Crédito			0.00	0.00
Títulos y Valores				
Arrendamientos Financieros				
Deuda Externa			0.00	0.00
Organismos Financieros Internacionales			0.00	
Deuda Bilateral				
Títulos y Valores				
Arrendamientos Financieros				
Subtotal Corto Plazo			*0.00*	*0.00*
Largo Plazo				
Deuda Interna			0.00	0.00
Instituciones de Crédito				
Títulos y Valores				
Arrendamientos Financieros				
Deuda Externa			0.00	0.00
Organismos Financieros Internacionales				
Deuda Bilateral				
Títulos y Valores				
Arrendamientos Financieros				
Subtotal Lago Plazo			*0.00*	*0.00*
Otros Pasivos			636,947.26	607,564.70
Total Deuda y Otros Pasivos	*M.N*		*636,947.26*	*607,564.70*

Bajo protesta de decir verdad declaramos que los Estados Financieros y sus Notas, son razonablemente correctos y son responsabilidad del emisor

C.P. Miguel Angel Muciño Montiel
Enc. Dir. Gral. de Administración y Finanzas
Elaboró

Lic. Oscar Andrade Padrés
Procurador Ambiental del Estado de Sonora
Autorizó

Sistema Estatal de Evaluación

ETCA-I-09

Informe Analítico de la Deuda Pública y Otros Pasivos - LDF

Procuraduría Ambiental del Estado de Sonora

Del 01 de Enero al 30 de junio de 2017

(PESOS)

TRIMESTRE: Segundo

Denominación de la Deuda Pública y Otros Pasivos (c)	Saldo al 31 de diciembre de 2016(d)	Disposiciones del Periodo (e)	Amortizaciones del Periodo (f)	Revaluaciones, Reclasificaciones y Otros Ajustes (g)	Saldo Final del Periodo (h) h=d+e-f+g	Pago de Intereses del Periodo (i)	Pago de Comisiones y demás costos asociados durante el Periodo (j)
1. Deuda Pública (1=A+B)	-	-	-	-	-	-	-
A. Corto Plazo (A=a1+a2+a3)	-	-	-	-	-	-	-
a1) Instituciones de Crédito	-	-	-	-	-	-	-
a2) Títulos y Valores	-	-	-	-	-	-	-
a3) Arrendamientos Financieros	-	-	-	-	-	-	-
B. Largo Plazo (B=b1+b2+b3)	-	-	-	-	-	-	-
b1) Instituciones de Crédito	-	-	-	-	-	-	-
b2) Títulos y Valores	-	-	-	-	-	-	-
b3) Arrendamientos Financieros	-	-	-	-	-	-	-
2. Otros Pasivos	636,947.26		29,382.56		607,564.70		
3. Total de la Deuda Pública y Otros Pasivos (3=1+2)	636,947.26	-	29,382.56	-	607,564.70	-	-
4. Deuda Contingente 1 (informativo)	-	-	-	-	-	-	-
A. Deuda Contingente 1	-	-	-	-	-	-	-
B. Deuda Contingente 2	-	-	-	-	-	-	-
C. Deuda Contingente XX					-		
5. Valor de Instrumentos Bono Cupón Cero 2 (Informativo)	-	-	-	-	-	-	-
A. Instrumento Bono Cupón Cero 1	-	-	-	-	-	-	-
B. Instrumento Bono Cupón Cero 2	-	-	-	-	-	-	-
C. Instrumento Bono Cupón Cero XX	-	-	-	-	-	-	-

1 Se refiere a cualquier Financiamiento sin fuente o garantía de pago definida, que sea asumida de manera solidaria o subsidiaria por las Entidades Federativas con sus Municipios, organismos descentralizados y empresas de participación estatal mayoritaria y fideicomisos, locales o municipales, y por los Municipios con sus respectivos organismos descentralizados y empresas de participación municipal mayoritaria.

2 Se refiere al valor del Bono Cupón Cero que respalda el pago de los créditos asociados al mismo (Activo).

Obligaciones a Corto Plazo (k)	Monto Contratado (l)	Plazo Pactado (m)	Tasa de Interés (n)	Comisiones y Costos Relacionados (o)	Tasa Efectiva (p)
6. Obligaciones a Corto Plazo (Informativo)					
A. Crédito 1					
B. Crédito 2					
C. Crédito XX					

C.P. Miguel Angel Muciño Montiel
Enc. Dir. Gral. de Administración y Finanzas
Elaboró

Lic. Oscar Andrade Padrés
Procurador Ambiental del Estado de Sonora
Autorizó

Sistema Estatal de Evaluación

ETCA-I-10

Informe Analítico de Obligaciones Diferentes de Financiamientos – LDF

Procuraduría Ambiental del Estado de Sonora

Del 01 de Enero al 30 de junio de 2017

(PESOS)

TRIMESTRE: Segundo

Denominación de las Obligaciones Diferentes de Financiamiento (c)	Fecha del Contrato (d)	Fecha de inicio de operación del proyecto (e)	Fecha de vencimiento (f)	Monto de la inversión pactado (g)	Plazo pactado (h)	Monto promedio mensual del pago de la contraprestación (i)	Monto promedio mensual del pago de la contraprestación correspondiente al pago de inversión (j)	Monto pagado de la inversión al 31 de marzo de 2017 (k)	Monto pagado de la inversión actualizado al 31 de marzo de 2017 (l)	Saldo pendiente por pagar de la inversión al 31 de marzo de 2017 (m = g – l)
A. Asociaciones Público Privadas (APP's) (A=a+b+c+d)	-	-	-	-	-	-	-	-	-	-
a) APP 1	-	-	-	-	-	-	-	-	-	-
b) APP 2	-	-	-	-	-	-	-	-	-	-
c) APP 3	-	-	-	-	-	-	-	-	-	-
d) APP XX	-	-	-	-	-	-	-	-	-	-
B. Otros Instrumentos (B=a+b+c+d)	-	-	-	-	-	-	-	-	-	-
a) Otro Instrumento 1	-	-	-	-	-	-	-	-	-	-
b) Otro Instrumento 2	-	-	-	-	-	-	-	-	-	-
c) Otro Instrumento 3	-	-	-	-	-	-	-	-	-	-
d) Otro Instrumento XX	-	-	-	-	-	-	-	-	-	-
C. Total de Obligaciones Diferentes de Financiamiento (C=A+B)	-	-	-	-	-	-	-	-	-	-

C.P. Miguel Angel Muciño Montiel
Enc. Dir. Gral. de Administración y Finanzas
Elaboró

Lic. Oscar Andrade Padrés
Procurador Ambiental del Estado de Sonora
Autorizó

Sistema Estatal de Evaluación

Informe sobre Pasivos Contingentes

Procuraduría Ambiental del Estado de Sonora

Al 30 de junio de 2017

(PESOS)

ETCA-I-11

TRIMESTRE: Segundo

A Corto Plazo	
A Mediano Plazo	INFORME SOBRE PASIVOS CONTINGENTES: Informar las obligaciones que tienen su origen en hechos específicos e independientes del pasado que en el futuro pueden ocurrir o no, y de acuerdo con lo que acontezca, desaparecen o se convierten en pasivos reales por ejemplo, juicios, garantías, avales, costos de planes de pensiones, jubilaciones, etc.
A Largo Plazo	

Bajo protesta de decir verdad declaramos que los Estados Financieros y sus Notas, son razonablemente correctos y son responsabilidad del emisor

C.P. Miguel Angel Muciño Montiel
Enc. Dir. Gral. de Administración y Finanzas
Elaboró

Lic. Oscar Andrade Padrés
Procurador Ambiental del Estado de Sonora
Autorizó

Sistema Estatal de Evaluación
Notas a los Estados Financieros
PROCURADURÍA AMBIENTAL DEL ESTADO DE SONORA

Al 30 de junio de 2017
(PESOS)

I) NOTAS A LOS ESTADOS FINANCIEROS

Con el propósito de dar cumplimiento a los artículos 46 y 49 de la Ley General de Contabilidad Gubernamental, los entes públicos deberán acompañar notas a los estados financieros cuyos rubros así lo requieran teniendo presente los postulados de revelación suficiente e importancia relativa con la finalidad, que la información sea de mayor utilidad para los usuarios.

A continuación se presentan los tres tipos de notas que acompañan a los estados, a saber:

a) Notas de desglose;

b) Notas de memoria (cuentas de orden), y

c) Notas de gestión administrativa.

a) NOTAS DE DESGLOSE

I) NOTAS AL ESTADO DE SITUACIÓN FINANCIERA

Activo

Efectivo y Equivalentes

1. Se informará acerca de los fondos con afectación específica, el tipo y monto de los mismos; de las inversiones financieras se revelará su tipo y monto, su clasificación en corto y largo plazo separando aquéllas que su vencimiento sea menor a 3 meses.

Lista de Cuentas	Fondos con afectación especifica	Fondo, Programa o Convenio	Monto	Tipo
1101200002	BBVA Bancomer, S.A. cuenta No. 0191527886	Gastos de Operación	252,153.78	Cuenta de cheques
1101200005	BBVA Bancomer, S.A. cuenta No.0193186148	Subsidio Estatal	46,463.48	Cuenta de cheques
1101200006	BBVA Bancomer, S.A. cuenta No. 0193327779	Recursos Propios	70,808.61	Cuenta de cheques
1101200007	BBVA Bancomer, S.A. cuenta No. 0194548590	Caja de Ahorro	219,515.88	Cuenta de cheques
		Total	$588,941.75	

Derechos a recibir Efectivo y Equivalentes y Bienes o Servicios a Recibir

2. Por tipo de contribución se informará el monto que se encuentre pendiente de cobro y por recuperar de hasta cinco ejercicios anteriores, asimismo se deberán considerar los montos sujetos a algún tipo de juicio con una antigüedad mayor a la señalada y la factibilidad de cobro.

3. Se elaborará, de manera agrupada, los derechos a recibir efectivo y equivalentes, y bienes o servicios a recibir, (excepto cuentas por cobrar de contribuciones o fideicomisos que se encuentran dentro de inversiones financieras, participaciones y aportaciones de capital) en una desagregación por su vencimiento en días a 90, 180, menor o igual a 365 y mayor a 365. Adicionalmente, se informará de las características cualitativas relevantes que le afecten a estas cuentas.

Integración	junio 2017	Diciembre 2016
Deudores Diversos	96,703.21	43,806.24
Cuentas por cobrar a corto plazo	1,238.70	886,062.53
TOTAL	97,939.91	929,868.77

Sistema Estatal de Evaluación
Notas a los Estados Financieros
PROCURADURÍA AMBIENTAL DEL ESTADO DE SONORA

Al 30 de junio de 2017
(PESOS)

Bienes Disponibles para su Transformación o Consumo (inventarios)

4. Se clasificarán como bienes disponibles para su transformación aquéllos que se encuentren dentro de la cuenta Inventarios. Esta nota aplica para aquellos entes públicos que realicen algún proceso de transformación y/o elaboración de bienes.

En la nota se informará del sistema de costeo y método de valuación aplicada a los inventarios, así como la conveniencia de su aplicación dada la naturaleza de los mismos. Adicionalmente, se revelará el impacto en la información financiera por cambios en el método o sistema.
5. De la cuenta Almacén se informará acerca del método de valuación, así como la conveniencia de su aplicación. Adicionalmente, se revelará el impacto en la información financiera por cambios en el método.

El Organismo no presenta saldos por este concepto al cierre del trimestre

Inversiones Financieras

6. De la cuenta Inversiones financieras, que considera los fideicomisos, se informará de éstos los recursos asignados por tipo y monto, y características significativas que tengan o puedan tener alguna incidencia en las mismas.

7. Se informará de las inversiones financieras, los saldos de las participaciones y aportaciones de capital.

El Organismo no presenta saldos por este concepto al cierre del trimestre

Bienes Muebles, Inmuebles e Intangibles

8. Se informará de manera agrupada por cuenta, los rubros de Bienes Muebles e Inmuebles, el monto de la depreciación del ejercicio y la acumulada, el método de depreciación, tasas aplicadas y los criterios de aplicación de los mismos. Asimismo, se informará de las características significativas del estado en que se encuentren los activos.

Lista de Cuentas	Bienes Muebles, Inmuebles	Saldo	Depreciación Acumulada
12300400000	Equipo de Transporte	$ 5,310,987.97	
12310000000	Mobiliario y Equipo de Administración	1'188267.84	
12320000000	Mobiliario y Equipo Recreativo	31,412.80	
12360000000	Maquinaria y Otros Equipos	186,124.32	
12390000000	Otros Bienes Muebles	15,594.47	
	Total	**$ 6´6716,792.93**	4,427,509.72

9. Se informará de manera agrupada por cuenta, los rubros de activos intangibles y diferidos, su monto y naturaleza, amortización del ejercicio, amortización acumulada, tasa y método aplicados.

Lista de Cuentas	Intangibles	Saldo
12100200000	Licencias	$ 6,496.00
12110000000	Software	22,180.40
	Total	**$28,676.40**

Estimaciones y Deterioros

10. Se informarán los criterios utilizados para la determinación de las estimaciones; por ejemplo: estimación de cuentas incobrables, estimación de inventarios, deterioro de activos biológicos y cualquier otra que aplique.

El Organismo no presenta saldos por este concepto al cierre del ejercicio.

Sistema Estatal de Evaluación
Notas a los Estados Financieros
PROCURADURÍA AMBIENTAL DEL ESTADO DE SONORA

Al 30 de junio de 2017
(PESOS)

Otros Activos

11. De las cuentas de otros activos se informará por tipo circulante o no circulante, los montos totales asociados y sus características cualitativas significativas que les impacten financieramente.

Lista de Cuentas	Intangibles	Saldo
13400300000	Depósitos en Garantía por Arrendamiento de Edificio	$ 28,620.00
	Total	**$28,620.00**

Pasivo

1. Se elaborará una relación de las cuentas y documentos por pagar en una desagregación por su vencimiento en días a 90, 180, menor o igual a 365 y mayor a 365. Asimismo, se informará sobre la factibilidad del pago de dichos pasivos.

2. Se informará de manera agrupada los recursos localizados en Fondos de Bienes de Terceros en Administración y/o en Garantía a corto y largo plazo, así como la naturaleza de dichos recursos y sus características cualitativas significativas que les afecten o pudieran afectarles financieramente.

El Organismo no presenta saldos por este concepto al cierre del trimestre.

3. Se informará de las cuentas de los pasivos diferidos y otros, su tipo, monto y naturaleza, así como las características significativas que les impacten o pudieran impactarles financieramente.

El Organismo no presenta saldos por este concepto al cierre del trimestre.

II) NOTAS AL ESTADO DE ACTIVIDADES

Ingresos de Gestión

1. De los rubros de impuestos, contribuciones de mejoras, derechos, productos, aprovechamientos, participaciones y aportaciones, y transferencias, subsidios, otras ayudas y asignaciones, se informarán los montos totales de cada clase (tercer nivel del Clasificador por Rubro de Ingresos), así como de cualquier característica significativa.

Lista de Cuentas	Ingresos por Clase	Monto
41041400000	Derechos	346,968.00
	Total	**346,968.00**

2. Se informará, de manera agrupada, el tipo, monto y naturaleza de la cuenta de otros ingresos, asimismo se informará de sus características significativas.

Lista de Cuentas	Otros Ingresos	Monto
42042200000	Transferencia por subsidio p/gastos de operación	$6,504,843.18
	Total	**$** 6,504,843.18

Sistema Estatal de Evaluación
Notas a los Estados Financieros
PROCURADURÍA AMBIENTAL DEL ESTADO DE SONORA

Al 30 de junio de 2017
(PESOS)

Gastos y Otras Pérdidas:

Explicar aquellas cuentas de gastos de funcionamiento, transferencias, subsidios y otras ayudas, participaciones y aportaciones, otros gastos y pérdidas extraordinarias, así como los ingresos y gastos extraordinarios, que en lo individual representen el 10% o más del total de los gastos.

Gastos de Funcionamiento		
1000	Servicios Personales	5,638,438.87
2000	Materiales y Suministros	180,723.35
2000	Servicios Generales	1,181,797.66
	Total Ejercido:	**7,000,959.88**

En cumplimiento al acuerdo por el que se establecen las normas de austeridad para la administración y ejercicio de los recursos, publicado en el boletín oficial del día 2 de enero de 2017, se ejercieron los gastos mínimos e indispensables para la operación de la Procuraduría Ambiental del Estado de Sonora.

III) NOTAS AL ESTADO DE VARIACIÓN EN LA HACIENDA PÚBLICA

Integracion	**jun-17**	**dic-16**
Patrimonio	$ 4,949,994.05	$ 4,949,994.05
Resultado de ejercicios anteriores	-$ 1,755,670.39	$ 116,835.49
Resultado del Ejercicio	-$ 777,651.68	-$ 1,557,713.15
TOTAL	**$ 2,416,671.98**	**$ 3,509,116.39**

1. Se informará de manera agrupada, acerca de las modificaciones al patrimonio contribuido por tipo, naturaleza y monto.

El patrimonio no fue modificado en el periodo de enero a junio de 2017

2. Se informará de manera agrupada, acerca del monto y procedencia de los recursos que modifican al patrimonio generado.

Derivado del registro de la depreciación acumulada de enero a junio se obtuvo un déficit presupuestal de 777,651.68

IV) NOTAS AL ESTADO DE FLUJOS DE EFECTIVO

Efectivo y equivalentes

1. El análisis de los saldos inicial y final que figuran en la última parte del Estado de Flujo de Efectivo en la cuenta de efectivo y equivalentes es como sigue:

	2017	**2016**
Efectivo en Bancos-Tesorería	593,941.53	243665.14
Efectivo en Bancos- Dependencias		
Inversiones temporales (hasta 3 meses)		
Fondos con afectación específica		
Depósitos de fondos de terceros y otros		
Total de Efectivo y Equivalentes	**593,941.53**	**243,665.14**

2. Detallar las adquisiciones de bienes muebles e inmuebles con su monto global y, en su caso, el porcentaje de estas adquisiciones que fueron realizadas mediante subsidios de capital del sector central. Adicionalmente, revelar el importe de los pagos que durante el período se hicieron por la compra de los elementos citados.

En el periodo de abril a junio del presente año se adquirieron bienes por un monto global de 21,133.20, integrado por la compra de una mesa de trabajo para el área de recepción y bienes informáticos para cubrir las necesidades de operación del PROAES

b) NOTAS DE MEMORIA (CUENTAS DE ORDEN)

Las cuentas de orden agrupadas del tipo:
•*Contables:*

Valores
Emisión de obligaciones
Avales y garantías
Juicios

El Organismo está en periodo de implementación de las nuevas políticas contables enfocadas a la nueva normatividad de Armonización Contable.

• *Presupuestarias:*

Cuentas de ingresos
Cuentas de egresos

El Organismo está en periodo de implementación de las nuevas políticas contables enfocadas a la nueva normatividad de Armonización Contable.

-El Organismo no cuenta con valores en custodia de instrumentos prestados a formadores de mercado e instrumentos de crédito recibidos en garantía de los formadores de mercado u otros.

-El Organismo no realizó emisión de instrumentos.

-El Organismo no formalizó contratos de construcciones por tipo de contrato.

c) NOTAS DE GESTIÓN ADMINISTRATIVA

1. Introducción

El objeto fundamental de la los Estados Financieros es proveer de información financiera a los principales usuarios de la misma, al congreso y a los ciudadanos.

El objetivo del presente documento es la revelación del contexto y de los aspectos económicos-financieros más relevantes que influyeron en las decisiones del periodo, y que deberán ser considerados en la elaboración de los estados financieros para la mayor comprensión de los mismos y sus particularidades.

De esta manera, se informa y explica la respuesta del gobierno a las condiciones relacionadas con la información financiera de cada periodo de gestión; además, de exponer aquellas políticas que podrían afectar la toma de decisiones en periodos posteriores.

2. Panorama Económico y Financiero

Las fuentes de financiamiento de la Procuraduría Ambiental del Estado de Sonora provienen de los Derechos cobrados pero principalmente de su participación del presupuesto Estatal, al tratarse de un organismo enfocado a ejercer las atribuciones de inspección, vigilancia y sanción que en materia ambiental se encuentren asignadas al Estado en términos de la Ley del Equilibrio Ecológico y de Protección al Medio Ambiente del Estado de Sonora y demás ordenamientos legales aplicables

Los Ingresos recibidos y aportaciones obtenidas, así como, la correcta aplicación de los Egresos, se registran tomando como base el techo financiero de lo Presupuestado, respetando la normatividad para finalmente ser registrados en la Contabilidad General, Además, de Controlar el Inventario de los Bienes Muebles e Inmuebles, se controla el Programa Financiero, integrando en la totalidad las operaciones registradas en las cuentas para conformar la Cuenta Pública.

3. Autorización e Historia

La Procuraduría Ambiental del Estado de Sonora nace a partir de la publicación de la Ley que la crea, mediante su publicación en el Decreto No. 37 del 7 de noviembre de 2011 del Boletín Oficial del Gobierno del Estado de Sonora.

El artículo quinto transitorio de la Ley que crea la Procuraduría Ambiental del Estado de Sonora, estableció que los recursos humanos, materiales y financieros destinados a las funciones de inspección, vigilancia y sanción en la Comisión de Ecología y Desarrollo Sustentable del Estado de Sonora (CEDES), pasaran a formar parte del nuevo organismo público descentralizado, transcurridos ciento ochenta días naturales siguientes a la publicación de la Ley antes mencionada, coordinándose con la Comisión de Ecología y Desarrollo Sustentable del Estado de Sonora y la Secretaría de Hacienda para facilitar el proceso de transferencia de los recursos señalados.

4. Organización y Objeto Social

a) Objeto social

La Procuraduría Ambiental del Estado de Sonora es un organismo público descentralizado del Poder Ejecutivo Estatal, con personalidad jurídica y patrimonio propio, sectorizado a la Secretaría de Infraestructura y Desarrollo Urbano.

b) Principal actividad

La Procuraduría Ambiental del Estado de Sonora tiene por objeto:

I.- Ejercer las atribuciones de inspección, vigilancia y sanción que en materia ambiental se encuentren asignadas al Estado en términos de la Ley del Equilibrio Ecológico y de Protección al Medio Ambiente del Estado de Sonora y demás ordenamientos legales aplicables;

II.- Realizar investigaciones sobre denuncias de hechos, actos u omisiones que causen daño al medio ambiente o representen riesgos graves para el mismo;

III.- Procurar el pleno acceso de la sociedad a la impartición de una justicia ambiental integral, pronta y expedita; y

IV.- Promover una participación decidida, informada y responsable de la sociedad y de sus organizaciones, en la vigilancia e inducción del cumplimiento de la legislación ambiental.

c) Ejercicio fiscal

Del 01 de enero al 31 de diciembre de 2014.

d) Régimen jurídico

La Procuraduría Ambiental del Estado de Sonora es un Organismo público descentralizado del Poder Ejecutivo Estatal

Ante la Secretaría de Hacienda y Crédito Público, tributa bajo el Régimen de las Personas Morales con fines No Lucrativos.

e) Consideraciones fiscales del ente: revelar el tipo de contribuciones que esté obligado a pagar o retener.

La Procuraduría Ambiental del Estado de Sonora se ubica dentro del Título III del Régimen de las Personas Morales con Fines No Lucrativos a que se refiere los artículos 79 al 89 de la Ley del Impuesto Sobre la Renta ISR, por lo que se presentan las siguientes obligaciones:

-Presentar la declaración y pago provisional mensual de retenciones del Impuesto Sobre la Renta (ISR) por sueldos y salarios.

-Presentar la declaración y pago provisional mensual del ISR por las retenciones realizadas a los trabajadores asimilados a salarios.

-Presentar la declaración y pago provisional mensual del ISR por las retenciones realizadas por servicios profesionales.

-Presentar la declaración anual donde se informe sobre las retenciones de los trabajadores que recibieron sueldos y salarios y trabajadores asimilados a salarios.

-Presentar la declaración anual del ISR donde se informe sobre los pagos y retenciones de servicios profesionales.

-Presentar la declaración informativa anual de Subsidio para el Empleo.

f) Estructura organizacional básica

Sistema Estatal de Evaluación
Notas a los Estados Financieros
PROCURADURÍA AMBIENTAL DEL ESTADO DE SONORA

Al 30 de junio de 2017
(PESOS)

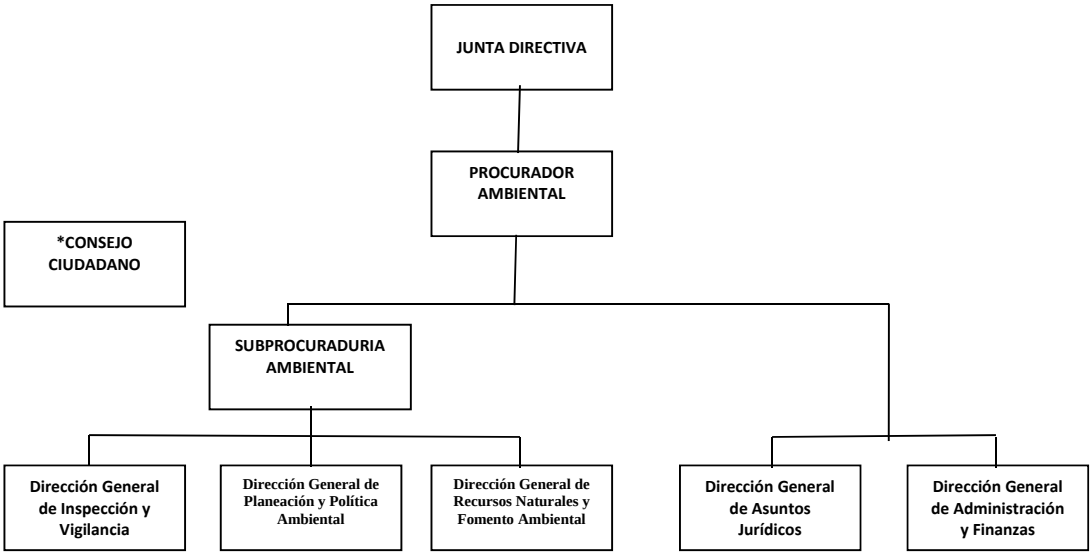

g) Fideicomisos, mandatos y análogos de los cuales es fideicomitente o fiduciario.

La Procuraduría Ambiental del Estado de Sonora no forma parte de fideicomiso alguno.

5. Bases de Preparación de los Estados Financieros

a) Los estados Financieros de la Procuraduría Ambiental del Estado de Sonora, Organismo Público Descentralizado, comprenden el estado de situación financiera al 31 de diciembre de 2016, y el estado de actividades correspondiente al año terminado de dicha fecha. Los estados financieros han sido preparados por la administración de la Entidad de conformidad con las disposiciones en materia de información financiera establecida en la Ley General de Contabilidad Gubernamental, en los postulados Básicos de Contabilidad Gubernamental, en las normas Generales y Especificas de Información Financiera Gubernamental para el sector paraestatal, emitidas por la Unidad de Contabilidad Gubernamental e Informes sobre la gestión pública (UCG) de la Secretaria de Hacienda y crédito Público (SHCP).Se ha incorporado de manera progresiva dicha normatividad emitida por la el CONAC y la Ley General de Contabilidad Gubernamental (LGCG) para la emisión de los estados financieros contables, aún en proceso actualmente.

b) Todos los eventos que afectan económicamente a la Procuraduría Ambiental del Estado de Sonora en los diferentes rubros de la información financiera, están reconocidos, valuados y cuantificados en términos monetarios y se registran al costo histórico. El costo histórico de las operaciones corresponde al monto erogado para su adquisición conforme a la documentación contable original justificativa y comprobatoria,

c) Las bases de preparación de los Estados Financieros de la Procuraduría Ambiental del Estado de Sonora, aplican los Postulados Básicos de sustancia económica, entes públicos, existencia permanente, revelación suficiente, importancia relativa, registro e integración presupuestaria, devengo contable del ingreso, valuación, dualidad económica y consistencia.

d) No se realizado la aplicación de normatividad supletoria.

e) Implementación la base devengado de acuerdo a la Ley de Contabilidad:

- Nuevas políticas de reconocimiento;

Los ingresos se reconocen cuando se recaudan de acuerdo a los lineamientos emitidos por el CONAC, el pasado 20 de diciembre de 2016. Con la finalidad de atender a los momentos contables del ingreso se consideran los siguientes lineamientos de registro:

-El momento contable del ingreso estimado es el que se aprueba anualmente por la Junta de Gobierno e incluyen los ingresos propios, estatales y de terceros.

-El ingreso modificado consiste en incorporar en su caso, las modificaciones al ingreso aprobado.

-El ingreso devengado se realizará en los siguientes casos: conjuntamente con el Ingreso recaudado, ya que es el momento que refleja el cobro en efectivo o cualquier otro medio de pago de los conceptos referidos en el clasificador por rubro de ingresos.

Egresos: Los egresos se encuentran reconocidos al costo histórico en el momento en que se devengan.

-El gasto comprometido refleja la aprobación por autoridad competente de un acto administrativo, u otro instrumento jurídico que formaliza una relación jurídica con terceros, para la adquisición de bienes y servicios o ejecución de obras. En el caso de la obra, el registro del compromiso se realizará al formalizarse el contrato por autoridad competente.

-El gasto devengado, refleja el reconocimiento de obligaciones de pago a favor de terceros por la recepción de conformidad de bienes, servicios y obras oportunamente contratados.

-El gasto pagado, refleja la cancelación total o parcial de las obligaciones de pago, que se concreta mediante el desembolso de efectivo o cualquier otro medio de pago.

- Plan de implementación.- Durante este ejercicio se configuró el nuevo sistema con algunos instrumentos técnicos para llevar a cabo la migración de saldos y dar cumplimiento a la Ley General de Contabilidad Gubernamental. Se adoptó el Plan de Cuentas, el Clasificador por Objeto del Gasto y el Clasificado por Rubro de Ingresos; se realizó el nuevo catálogo de cuentas y se realizó la conversión a saldos iniciales, de acuerdo clasificación de los saldos al nuevo sistema con la estructura de la cuentas definida de acuerdo al Plan de Cuentas emitido por la CONAC, al sistema contable en uso; se adquirió el Sistema Automatizado de Contabilidad Gubernamental(SAACG.NET), desarrollado por INDETEC, el cual se está implementado en un 100%, por lo cual este organismo cumple al 100% con lo establecido en la Ley General de Contabilidad Gubernamental
- Los cambios en las políticas, la clasificación y medición de las mismas, que tuvieron un impacto en la información financiera.- En el marco de la Ley General de Contabilidad Gubernamental, se realizó la configuración y parametrización en su sistema contable y presupuestal, conforme a las características de estructura, diseño y operación que indica esta Ley. Las adecuaciones consistieron en la adopción de los siguientes instrumentos técnicos: Plan de cuentas, Clasificador por Objeto del Gasto, Clasificador por Rubro de Ingresos y Lista de Cuentas. Es importante destacar la adecuación a los criterios de registro en los siguientes rubros: *Ingresos: En materia del Ingreso se adoptó el clasificador por rubro de ingresos así como las etapas presupuestales del ingreso aprobado, modificado, devengado y recaudado; en base acumulativa, los ingresos se reflejan en los resultados de la entidad en el momento en que se devengan, es decir, cuando existe jurídicamente el derecho a su cobro. *Egresos: En materia de Egresos, se adoptó el clasificador por objeto del gasto emitido por la CONAC. Asimismo se adecuaron los procesos de registro de operaciones para atender los momentos contables del egreso (aprobado, modificado, comprometido, devengado, ejercido y pagado).
- Se anexan los últimos estados financieros con la normatividad anteriormente utilizada con las nuevas políticas para fines de comparación en la transición a la base devengada.

6. Políticas de Contabilidad Significativas

a) Método utilizado para la actualización del valor de los activos, pasivos y Hacienda Pública y/o patrimonio y las razones de dicha elección. Así como informar de la desconexión o reconexión inflacionaria. *Este punto no le es aplicable al Organismo.*
b) El Organismo no realizó operaciones en el extranjero por lo que no tuvo efectos en la información financiera gubernamental.
c) Método de valuación de la inversión en acciones de Compañías subsidiarias no consolidadas y asociadas. *Este punto no le es aplicable al Organismo.*
d) Sistema y método de valuación de inventarios y costo de lo vendido. *Este punto no le es aplicable al Organismo.*
e) Beneficios a empleados: El Organismo no realiza a la fecha el cálculo de la reserva actuarial, valor presente de los ingresos esperados comparado con el valor presente de la estimación de gastos tanto de los beneficiarios actuales como futuros..
f) Provisiones: El Organismo no ha creado Provisiones, por lo que no tiene información que revelar al respecto.
g) Reservas: El Organismo no ha creado Reservas, por lo que no tiene información que revelar al respecto.
h) El organismo está en proceso de elaborar e implementar cambios en políticas contables y determinar la corrección de errores junto con la revelación de los efectos que se tendrá en la información financiera del ente público, ya sea retrospectivos o prospectivos.
i) Se realizaron Reclasificaciones entre las cuentas de activo y Patrimonio, que obedecen solo a corrección de registros erróneos.
j) No se realizaron en el ejercicio Depuración y cancelación de saldos.

Sistema Estatal de Evaluación
Notas a los Estados Financieros
PROCURADURÍA AMBIENTAL DEL ESTADO DE SONORA

Al 30 de junio de 2017
(PESOS)

7. Posición en Moneda Extranjera y Protección por Riesgo Cambiario

a) Activos en moneda extranjera. El Organismo no tiene Activos en moneda extranjera.

b) Pasivos en moneda extranjera. . El Organismo no tiene Pasivos en moneda extranjera.

c) Posición en moneda extranjera. *Este punto no le es aplicable al Organismo.*

d) Tipo de cambio. *Este punto no le es aplicable al Organismo.*

e) Equivalente en moneda nacional. *Este punto no le es aplicable al Organismo.*

Por lo anterior, el organismo no tiene establecidos métodos de protección de riesgo por variaciones en el tipo de cambio.

8. Reporte Analítico del Activo

Representa los saldos de movimientos por tipo de activo durante el ejercicio y de sus correspondientes disminuciones de valor o revalorizaciones según sea el caso.

a) Vida útil o porcentajes de depreciación, deterioro o amortización utilizados en los diferentes tipos de activos. El Organismo se encuentra en proceso de desarrollar las políticas aplicables a la amortización y depreciación de sus bienes muebles.

b) Cambios en el porcentaje de depreciación o valor residual de los activos. El Organismo se encuentra en proceso de desarrollar las políticas aplicables a la amortización y depreciación de sus bienes muebles.

c) No se realizó en el ejercicio, la capitalización de gastos, tanto financieros como de investigación y desarrollo.

d) Riegos por tipo de cambio o tipo de interés de las inversiones financieras. *Este punto no le es aplicable al Organismo.*

e) Valor activado en el ejercicio de los bienes construidos por la entidad. *Este punto no le es aplicable al Organismo.*

f) El Organismo no tuvo circunstancias de carácter significativo que afectaran el activo, tales como bienes en garantía, señalados en embargos, litigios, títulos de inversiones entregados en garantías, baja significativa del valor de inversiones financieras, etc.

g) Desmantelamiento de Activos, procedimientos, implicaciones, efectos contables. *Este punto no le es aplicable al Organismo.*

h) Administración de activos; El Organismo llevará a cabo el desarrollo de la planeación con el objetivo de que los activos se utilicen de manera más efectiva.

Principales variaciones en el activo:

a) Inversiones en valores. *Este punto no le es aplicable al Organismo.*

b) Patrimonio de Organismos descentralizados de Control Presupuestario Indirecto.

c) Inversiones en empresas de participación mayoritaria. *Este punto no le es aplicable al Organismo.*

d) Inversiones en empresas de participación minoritaria. *Este punto no le es aplicable al Organismo.*

e) Patrimonio de organismos descentralizados de control presupuestario directo, según corresponda.

9. Fideicomisos, Mandatos y Análogos

Se deberá informar:

a) Por ramo administrativo que los reporta

b) Enlistar los de mayor monto de disponibilidad, relacionando aquéllos que conforman el 80% de las disponibilidades.

Este punto no le es aplicable al Organismo.

10. Reporte de la Recaudación

a) Análisis del comportamiento de la recaudación correspondiente al ente público o cualquier tipo de ingreso, de forma separada los ingresos locales de los federales.

Sistema Estatal de Evaluación
Notas a los Estados Financieros
PROCURADURÍA AMBIENTAL DEL ESTADO DE SONORA

Al 30 de junio de 2017
(PESOS)

PROCURADURIA AMBIENTAL DEL ESTADO DE SONORA

REPORTE ANALITICO DEL COMPORTAMIENTO DE LA RECAUDACIÓN

Del 01 de enero al 30 de junio de 2017

FONDO	*CONCEPTO*	*Presupuesto de ingresos Aprobado*	*Ingresos Recaudados del 01 al 31 de marzo de 2017*	*Avance de la Recaudación en %*
Recurso Estatal	Subsidio Estatal	$12´271,370.00	$ 6,504,843.16	53.01%
Recursos Propios	Aprovechamientos del Tipo Corriente	4,500,000.00	346,968.00	7.71%
	Total	**$16,771,370**	**$ 6,851,811.16**	**40.85%**

11. Información sobre la Deuda y el Reporte Analítico de la Deuda

Se informará lo siguiente:

a) Utilizar al menos los siguientes indicadores: deuda respecto al PIB y deuda respecto a la recaudación tomando, como mínimo, un periodo igual o menor a 5 años.

b) Información de manera agrupada por tipo de valor gubernamental en la que se considere intereses, comisiones, tasa, perfil de vencimiento y otros gastos de la deuda.

c) Información de manera agrupada de la deuda pública en interna y externa, así como su monto y los instrumentos financieros o de cualquier otro tipo que integren el total de esta cuenta.

Este punto no le es aplicable al Organismo.

12. Calificaciones otorgadas

Tanto del ente público como cualquier transacción realizada, que haya sido sujeta a una calificación crediticia.

El Organismo no fue sujeto a una calificación crediticia.

13. Proceso de Mejora

a) Principales Políticas de control interno

La adecuación de las estructuras contables y presupuestales al sistema SACG y en el marco de la armonización contable, implicaron la modificación a los procesos de registro en el sistema.

b) Medidas de desempeño financiero, metas y alcance.

Se continua trabajando en el cambio transcendental que es el proceso de armonización contable, para atender en tiempo y forma el nuevo esquema de la contabilidad gubernamental y generando así los beneficios en materia de información financiera, transparencia y rendición de cuentas

14. Información por Segmentos

Cuando se considere necesario se podrá revelar la información financiera de manera segmentada debido a la diversidad de las actividades y operaciones que se realizan los entes públicos, ya que la misma proporciona información acerca de las diferentes actividades operativas en las cuales participa, de los productos o servicios que maneja, de las diferentes áreas geográficas, de los grupos homogéneos con el objetivo de entender el desempeño del ente, evaluar mejor los riesgos y beneficios del mismo; y entenderlo como un todo y sus partes integrantes.

Consecuentemente, esta información contribuye al análisis más preciso de la situación financiera, grados y fuentes de riesgo y crecimiento potencial de negocio.

El Organismo no considera necesario revelar la información financiera de manera segmentada.

15. Eventos Posteriores al Cierre

El ente público informará el efecto en sus estados financieros de aquellos hechos ocurridos en el periodo posterior al que informa, que proporcionan mayor evidencia sobre eventos que le afectan económicamente y que no se conocían a la fecha de cierre.

El Organismo no ha tenido eventos que pudieran tener efecto en sus estados financieros, que se refieran a hechos ocurridos en el periodo posterior al que se informa.

16. Partes Relacionadas

Se debe establecer por escrito que no existen partes relacionadas que pudieran ejercer influencia significativa sobre la toma de decisiones financieras y operativas.

No existen partes relacionadas que pudieran ejercer influencia significativa sobre la toma de decisiones financieras y operativas de la Procuraduría.

17. Responsabilidad Sobre la Presentación Razonable de los Estados Financieros

Los Estados Financieros deberán estar rubricados en cada página de los mismos e incluir al final la siguiente leyenda:

"Bajo protesta de decir verdad declaramos que los Estados Financieros y sus notas, son razonablemente correctos y son responsabilidad del emisor".

Firmas:

Lic. Oscar Andrade Padrés	C.P. Miguel Ángel Muciño Montiel
Procurador Ambiental	Encargado de la Dirección General Administrativa

Sistema Estatal de Evaluación

ETCA-II-01

Estado Analítico de Ingresos

Procuraduría Ambiental del Estado de Sonora

Del 01 de Enero al 30 de junio de 2017

(PESOS)

TRIMESTRE: Segundo

Rubros de los Ingresos	Ingresos Estimado Original Anual (1)	Ampliaciones y Reducciones (+ ó -) (2)	Ingresos Modificado Anual (3= 1 +2)	Ingresos Devengado Acumulado (4)	Ingresos Recaudado Acumulado (5)	Diferencia (6= 5 - 1)
Impuestos			0			0
Cuotas y Aportaciones de Seguridad Social	0	0	0	0	0	0
Contribuciones de Mejoras			0			0
Derechos			0			0
Productos	0	0	0	0	0	0
Corriente			0			0
Capital			0			0
Aprovechamientos	4,500,000	0	4,500,000	346,968	346,968	-4,153,032
Corriente	4,500,000		4,500,000	346,968	346,968	-4,153,032
Capital			0			0
Ingresos por Ventas de Bienes y Servicios			0			0
Participaciones y Aportaciones			0			0
Transferencias, Asignaciones, Subsidios y Otras Ayudas FEDERALES	0	0	0	0	0	0
Transferencias, Asignaciones, Subsidios y Otras Ayudas ESTATALES	12,271,370		12,271,370	6,504,843	6,504,843	-5,766,527
Ingresos Derivados de Financiamientos			0			0
Total	16,771,370	0	16,771,370	6,851,811	6,851,811	-9,919,559
					Ingresos Excedentes 1	

Sistema Estatal de Evaluación

ETCA-II-01

Estado Analítico de Ingresos

Procuraduría Ambiental del Estado de Sonora

Del 01 de Enero al 30 de junio de 2017

(PESOS)

TRIMESTRE: Segundo

Estado Analitico de Ingresos Por Fuente de Financiamiento	Ingresos Estimado Original Anual (1)	Ampliaciones y Reducciones (+ ó -) (2)	Ingresos Modificado Anual (3= 1 +2)	Ingresos Devengado Acumulado (4)	Ingresos Recaudado Acumulado (5)	Diferencia (6= 5 - 1)
Ingresos del Gobierno	*4,500,000*	*0*	*4,500,000*	*346,968*	*346,968*	*-4,153,032*
Impuestos	0	0	0	0	0	0
Contribuciones de Mejoras			0			0
Derechos			0			0
Productos	*0*	*0*	*0*	*0*	*0*	*0*
Corriente			0			0
Capital			0			0
Aprovechamientos	*4,500,000*	*0*	*4,500,000*	*346,968*	*346,968*	*-4,153,032*
Corriente	4,500,000		4,500,000	346,968	346,968	-4,153,032
Capital			0			0
Participaciones y Aportaciones			0			0
Transferencias, Asignaciones, Subsidios y Otras Ayudas			0			0
Ingresos de Organismos y Empresas	*12,271,370*	*0*	*12,271,370*	*6,504,843*	*6,504,843*	*-5,766,527*
Cuotas y aportaciones de Seguridad Social			0			0
Ingresos por ventas de Bienes y Servicios			0			0
Transferencias, Asignaciones, Subsidios y Otras Ayudas, FEDERALES	0	0	0	0	0	0
Transferencias, Asignaciones, Subsidios y Otras Ayudas, ESTATALES	12,271,370		12,271,370	6,504,843	6,504,843	-5,766,527
Ingresos derivados de Financiamiento	*0*	*0*	*0*	*0*	*0*	*0*
Ingresos Derivados de Financiamientos			0			0
Total	16,771,370	0	16,771,370	6,851,811	6,851,811	-9,919,559
					Ingresos Excedentes 1	

C.P. Miguel Angel Muciño Montiel
Enc. Dir. Gral. de Administración y Finanzas
Elaboró

Lic. Oscar Andrade Padrés
Procurador Ambiental del Estado de Sonora
Autorizó

Sistema Estatal de Evaluación

Estado Analítico de Ingresos Detallado – LDF

Procuraduría Ambiental del Estado de Sonora

Del 01 de Enero al 30 de junio de 2017

(PESOS)

ETCA-II-02

TRIMESTRE: Segundo

Concepto (c)	Ingreso					Diferencia (e)
	Estimado (d)	Ampliaciones/ (Reducciones)	Modificado	Devengado	Recaudado	
Ingresos de Libre Disposición						
A. Impuestos	0	0	0	0	0	0
B. Cuotas y Aportaciones de Seguridad Social	0	0	0	0	0	0
C. Contribuciones de Mejoras	0	0	0	0	0	0
D. Derechos	0	0	0	0	0	0
E. Productos	0	0	0	0	0	0
F. Aprovechamientos	4,500,000	0	4,500,000	346,968	346,968	-4,153,032
G. Ingresos por Ventas de Bienes y Servicios	0	0	0	0		0
H. Participaciones (H=h1+h2+h3+h4+h5+h6+h7+h8+h9+h10+h11)	0	0	0	0	0	0
h1) Fondo General de Participaciones	0	0	0	0	0	0
h2) Fondo de Fomento Municipal	0	0	0	0	0	0
h3) Fondo de Fiscalización y Recaudación	0	0	0	0	0	0
h4) Fondo de Compensación	0	0	0	0	0	0
h5) Fondo de Extracción de Hidrocarburos	0	0	0	0	0	0
h6) Impuesto Especial Sobre Producción y Servicios	0	0	0	0	0	0
h7) 0.136% de la Recaudación Federal Participable	0	0	0	0	0	0
h8) 3.17% Sobre Extracción de Petróleo	0	0	0	0	0	0
h9) Gasolinas y Diésel	0	0	0	0	0	0
h10) Fondo del Impuesto Sobre la Renta	0	0	0	0	0	0
h11) Fondo de Estabilización de los Ingresos de las Entidades Federativas	0	0	0	0	0	0
I. Incentivos Derivados de la Colaboración Fiscal (I=i1+i2+i3+i4+i5)	0	0	0	0	0	0
i1) Tenencia o Uso de Vehículos	0	0	0		0	0
i2) Fondo de Compensación ISAN	0	0	0		0	0
i3) Impuesto Sobre Automóviles Nuevos	0	0	0			0

Concepto (c)	Ingreso					Diferencia (e)
	Estimado (d)	Ampliaciones/ (Reducciones)	Modificado	Devengado	Recaudado	
i4) Fondo de Compensación de Repecos-Intermedios	0	0	0			0
i5) Otros Incentivos Económicos	0	0	0			0
J. Transferencias	12,271,370		12,271,370	6,504,843	6,504,843	-5,766,527
K. Convenios	0	0	0	0	0	0
k1) Otros Convenios y Subsidios	0		0			0
L. Otros Ingresos de Libre Disposición (L=l1+l2)	0	0	0	0	0	0
l1) Participaciones en Ingresos Locales	0	0	0			0
l2) Otros Ingresos de Libre Disposición	0	0	0			0
I. Total de Ingresos de Libre Disposición (I=A+B+C+D+E+F+G+H+I+J+K+L)	16,771,370	0	16,771,370	6,851,811	6,851,811	-9,919,559
Ingresos Excedentes de Ingresos de Libre Disposición						
Transferencias Federales Etiquetadas						
A. Aportaciones (A=a1+a2+a3+a4+a5+a6+a7+a8)	0	0	0	0	0	0
a1) Fondo de Aportaciones para la Nómina Educativa y Gasto Operativo	0	0	0	0	0	0
a2) Fondo de Aportaciones para los Servicios de Salud	0		0			0
a3) Fondo de Aportaciones para la Infraestructura Social	0		0			0
a4) Fondo de Aportaciones para el Fortalecimiento de los Municipios y de las Demarcaciones Territoriales del Distrito Federal	0		0			0
a5) Fondo de Aportaciones Múltiples	0	0	0	0	0	0
a6) Fondo de Aportaciones para la Educación Tecnológica y de Adultos	0		0			0
a7) Fondo de Aportaciones para la Seguridad Pública de los Estados y del Distrito Federal	0		0			0
a8) Fondo de Aportaciones para el Fortalecimiento de las Entidades Federativas	0		0			0
B. Convenios (B=b1+b2+b3+b4)	0	0	0	0	0	0
b1) Convenios de Protección Social en Salud	0		0			0
b2) Convenios de Descentralización	0		0			0
b3) Convenios de Reasignación	0		0			0
b4) Otros Convenios y Subsidios	0		0			0
C. Fondos Distintos de Aportaciones (C=c1+c2)	0	0	0	0	0	0
c1) Fondo para Entidades Federativas y Municipios Productores de Hidrocarburos	0	0	0	0	0	0

Concepto (c)	Ingreso					Diferencia (e)
	Estimado (d)	Ampliaciones/ (Reducciones)	Modificado	Devengado	Recaudado	
c2) Fondo Minero	0	0	0	0	0	0
D. Transferencias, Subsidios y Subvenciones, y Pensiones y Jubilaciones	0	0	0	0	0	0
E. Otras Transferencias Federales Etiquetadas	0	0	0	0	0	0
II. Total de Transferencias Federales Etiquetadas (II = A + B + C + D + E)	0	0	0	0	0	0
III. Ingresos Derivados de Financiamientos (III = A)	0	0	0	0	0	0
A. Ingresos Derivados de Financiamientos	0				0	0
IV. Total de Ingresos (IV = I + II + III)	16,771,370	0	16,771,370	6,851,811	6,851,811	-9,919,559
Datos Informativos						
1. Ingresos Derivados de Financiamientos con Fuente de Pago de Ingresos de Libre Disposición	-	-	-	-	-	-
2. Ingresos Derivados de Financiamientos con Fuente de Pago de Transferencias Federales Etiquetadas	-	-	-	-	-	-
3. Ingresos Derivados de Financiamientos (3 = 1 + 2)	-	-	-	-	-	-

C.P. Miguel Angel Muciño Montiel
Enc. Dir. Gral. de Administración y Finanzas
Elaboró

Lic. Oscar Andrade Padrés
Procurador Ambiental del Estado de Sonora
Autorizó

Sistema Estatal de Evaluación

ETCA-II-03

Conciliacion entre los Ingresos Presupuestarios y Contables

Procuraduría Ambiental del Estado de Sonora

Al 30 de junio de 2017

(PESOS)

TRIMESTRE: Segundo

1. Ingresos Presupuestarios		6,851,811
(MAS)		
2. Ingresos contables no presupuestarios		0.00
Incremento por variación de inventarios Disminución del exceso de estimaciones por pérdida o deterioro u obsolescencia Disminución del exceso de provisiones Otros Ingresos y beneficios varios Otros Ingresos contables no presupuestarios		
(MENOS)		
3. Ingresos presupuestarios no contables		0.00
Productos de capital Aprovechamientos de capital Ingresos derivados de financiamientos Otros Ingresos presupuestarios no contables		
4. Ingresos Contables (4= 1 + 2 - 3)		6,851,811.16

C.P. Miguel Angel Muciño Montiel

Enc. Dir. Gral. de Administración y Finanzas

Elaboró

Lic. Oscar Andrade Padrés

Procurador Ambiental del Estado de Sonora

Autorizó

Sistema Estatal de Evaluación

ETCA-II-04

Estado Analítico del Ejercicio Presupuesto de Egresos

Clasificación por Objeto del Gasto (Capítulo y Concepto)

Procuraduría Ambiental del Estado de Sonora

Del 01 de Enero al 30 de junio de 2017

(PESOS)

TRIMESTRE: Segundo

Ejercicio del Presupuesto por Capítulo del Gasto	Egresos Aprobado Anual (1)	Ampliaciones/ (Reducciones) (2)	Egresos Modificado Anual (3=1+2)	Egresos Devengado Acumulado (4)	Egresos Pagado Acumulado (5)	Subejercicio (6 = 3 - 4)
Servicios Personales	12,820,770	0	12,820,770	5,638,439	5,638,439	7,182,331
Remuneraciones al Personal de Carácter Permanente	7,870,988		7,870,988	3,016,587	3,016,587	4,854,401
Remuneraciones al Personal de Carácter Transitorio	985,200		985,200	304,305	304,305	680,895
Remuneraciones Adicionales y Especiales	498,434		498,434	53,551	53,551	444,883
Seguridad Social	2,801,597		2,801,597	1,839,085	1,839,085	962,512
Otras Prestaciones Sociales y Económicas	664,551		664,551	424,911	424,911	239,640
Previsiones			0			0
Pago de Estímulos a Servidores Públicos			0			0
Materiales y Suministros	861,000	0	861,000	180,723	180,723	680,277
Materiales de Administración, Emisión de Documentos y Artículos Oficiales	340,000		340,000	60,993	60,993	279,007
Alimentos y Utensilios	24,000		24,000	5,920	5,920	18,080
Materias Primas y Materiales de Producción y Comercialización			0			0
Materiales y Artículos de Construcción y de Reparación			0			0
Productos Químicos, Farmacéuticos y de Laboratorio	2,000		2,000	766	766	1,234
Combustibles, Lubricantes y Aditivos	267,000		267,000	110,637	110,637	156,363
Vestuario, Blancos, Prendas de Protección y Artículos Deportivos	103,000		103,000	1,237	1,237	101,763
Materiales y Suministros Para Seguridad			0			0
Herramientas, Refacciones y Accesorios Menores	125,000		125,000	1,170	1,170	123,830
Servicios Generales	2,929,600	0	2,929,600	1,181,798	1,181,798	1,747,802
Servicios Básicos	94,200		94,200	14,845	14,845	79,355
Servicios de Arrendamiento	576,000		576,000	297,729	297,729	278,271
Servicios Profesionales, Científicos, Técnicos y Otros Servicios	869,000		869,000	539,643	539,643	329,357
Servicios Financieros, Bancarios y Comerciales	165,000		165,000	106,241	106,241	58,759
Servicios de Instalación, Reparación, Mantenimiento y Conservación	365,000		365,000	73,986	73,986	291,014
Servicios de Comunicación Social y Publicidad.			0			0
Servicios de Traslado y Viáticos	724,400		724,400	103,867	103,867	620,533
Servicios Oficiales	100,000		100,000	45,486	45,486	54,514

Ejercicio del Presupuesto por Capítulo del Gasto	Egresos Aprobado Anual (1)	Ampliaciones/ (Reducciones) (2)	Egresos Modificado Anual (3=1+2)	Egresos Devengado Acumulado (4)	Egresos Pagado Acumulado (5)	Subejercicio (6 = 3 - 4)
Otros Servicios Generales	36,000		36,000	0	0	36,000
Transferencias, Asignaciones, Subsidios y Otras Ayudas	0	0	0	0	0	0
Transferencias Internas y Asignaciones al Sector Público			0			0
Transferencias al Resto del Sector Público			0			0
Subsidios y Subvenciones			0			0
Ayudas Sociales			0			0
Pensiones y Jubilaciones			0			0
Transferencias a Fideicomisos, Mandatos y Otros Análogos			0			0
Transferencias a la Seguridad Social			0			0
Donativos			0			0
Transferencias al Exterior			0			0
Bienes Muebles, Inmuebles e Intangibles	160,000	0	160,000	21,133	21,133	138,867
Mobiliario y Equipo de Administración	40,000	30,000	70,000	21,133	21,133	48,867
Mobiliario y Equipo Educacional y Recreativo	50,000	-30,000	20,000	0	0	20,000
Equipo e Instrumental Médico y de Laboratorio			0			0
Vehículos y Equipo de Transporte			0			0
Equipo de Defensa y Seguridad			0			0
Maquinaria, Otros Equipos y Herramientas	70,000		70,000	0	0	70,000
Activos Biológicos			0			0
Bienes Inmuebles			0			0
Activos Intangibles			0			0
Inversión Pública	0	0	0	0	0	0
Obra Pública en Bienes de Dominio Público			0			0
Obra Pública en Bienes Propios			0			0
Proyectos Productivos y Acciones de Fomento			0			0
Inversiones Financieras y Otras Provisiones	0	0	0	0	0	0
Inversiones Para el Fomento de Actividades Productivas.			0			0
Acciones y Participaciones de Capital			0			0

Ejercicio del Presupuesto por Capítulo del Gasto	Egresos Aprobado Anual (1)	Ampliaciones/ (Reducciones) (2)	Egresos Modificado Anual (3=1+2)	Egresos Devengado Acumulado (4)	Egresos Pagado Acumulado (5)	Subejercicio (6 = 3 - 4)
Compra de Títulos y Valores			0			0
Concesión de Préstamos			0			0
Inversiones en Fideicomisos, Mandatos y Otros Análogos			0			0
Otras Inversiones Financieras			0			0
Provisiones para Contingencias y Otras Erogaciones Especiales			0			0
Participaciones y Aportaciones	0	0	0	0	0	0
Participaciones			0			0
Aportaciones			0			0
Convenios			0			0
Deuda Pública	0	0	0	0	0	0
Amortización de la Deuda Pública			0			0
Intereses de la Deuda Pública			0			0
Comisiones de la Deuda Pública			0			0
Gastos de la Deuda Pública			0			0
Costo por Coberturas			0			0
Apoyos Financieros			0			0
Adeudos de Ejercicios Fiscales Anteriores (Adefas)			0			0
Total del Gasto	16,771,370	0	16,771,370	7,022,093	7,022,093	9,749,277

C.P. Miguel Angel Muciño Montiel
Enc. Dir. Gral. de Administración y Finanzas
Elaboró

Lic. Oscar Andrade Padrés
Procurador Ambiental del Estado de Sonora
Autorizó

Sistema Estatal de Evaluación
Procuraduría Ambiental del Estado de Sonora

ETCA-II-05

Estado Analítico del Ejercicio del Presupuesto de Egresos Detallado - LDF

Clasificación por Objeto del Gasto (Capítulo y Concepto)

Del 01 de Enero al 30 de junio de 2017

(PESOS)

TRIMESTRE: Segundo

Concepto (c)	Egresos					Subejercicio (e)
	Aprobado (d)	Ampliaciones/ (Reducciones)	Modificado	Devengado	Pagado	
I. Gasto No Etiquetado (I=A+B+C+D+E+F+G+H+I)	16,771,370.00	-	16,771,370.00	7,022,093.08	7,022,093.08	9,749,276.92
A. Servicios Personales (A=a1+a2+a3+a4+a5+a6+a7)	12,820,770.00	-	12,820,770.00	5,638,438.87	5,638,438.87	7,182,331.13
a1) Remuneraciones al Personal de Carácter Permanente	7,870,987.89	-	7,870,987.89	3,016,587.36	3,016,587.36	4,854,400.53
a2) Remuneraciones al Personal de Carácter Transitorio	985,200.00	-	985,200.00	304,305.08	304,305.08	680,894.92
a3) Remuneraciones Adicionales y Especiales	498,433.97	-	498,433.97	53,550.83	53,550.83	444,883.14
a4) Seguridad Social	2,801,596.88	-	2,801,596.88	1,839,084.53	1,839,084.53	962,512.35
a5) Otras Prestaciones Sociales y Económicas	664,551.26	-	664,551.26	424,911.07	424,911.07	239,640.19
a6) Previsiones	-	-	-	-	-	-
a7) Pago de Estímulos a Servidores Públicos	-	-	-	-	-	-
B. Materiales y Suministros (B=b1+b2+b3+b4+b5+b6+b7+b8+b9)	861,000.00	-	861,000.00	180,723.35	180,723.35	680,276.65
b1) Materiales de Administración, Emisión de Documentos y Artículos Oficiales	340,000.00	-	340,000.00	60,993.47	60,993.47	279,006.53
b2) Alimentos y Utensilios	24,000.00	-	24,000.00	5,919.68	5,919.68	18,080.32
b3) Materias Primas y Materiales de Producción y Comercialización	-	-	-	-	-	-
b4) Materiales y Artículos de Construcción y de Reparación	-	-	-	-	-	-
b5) Productos Químicos, Farmacéuticos y de Laboratorio	2,000.00	-	2,000.00	765.60	765.60	1,234.40
b6) Combustibles, Lubricantes y Aditivos	267,000.00	-	267,000.00	110,637.46	110,637.46	156,362.54
b7) Vestuario, Blancos, Prendas de Protección y Artículos Deportivos	103,000.00	-	103,000.00	1,237.08	1,237.08	101,762.92
b8) Materiales y Suministros Para Seguridad	-	-	-	-		-
b9) Herramientas, Refacciones y Accesorios Menores	125,000.00	-	125,000.00	1,170.06	1,170.06	123,829.94
C. Servicios Generales (C=c1+c2+c3+c4+c5+c6+c7+c8+c9)	2,929,600.00	-	2,929,600.00	1,181,797.66	1,181,797.66	1,747,802.34
c1) Servicios Básicos	94,200.00		94,200.00	14,845.05	14,845.05	79,354.95
c2) Servicios de Arrendamiento	576,000.00		576,000.00	297,728.59	297,728.59	278,271.41
c3) Servicios Profesionales, Científicos, Técnicos y Otros Servicios	869,000.00		869,000.00	539,643.41	539,643.41	329,356.59
c4) Servicios Financieros, Bancarios y Comerciales	165,000.00		165,000.00	106,241.20	106,241.20	58,758.80
c5) Servicios de Instalación, Reparación, Mantenimiento y Conservación	365,000.00		365,000.00	73,986.02	73,986.02	291,013.98
c6) Servicios de Comunicación Social y Publicidad			-			-
c7) Servicios de Traslado y Viáticos	724,400.00		724,400.00	103,867.00	103,867.00	620,533.00
c8) Servicios Oficiales	100,000.00		100,000.00	45,486.39	45,486.39	54,513.61
c9) Otros Servicios Generales	36,000.00		36,000.00	-	-	36,000.00

Concepto (c)	Egresos					Subejercicio (e)
	Aprobado (d)	Ampliaciones/ (Reducciones)	Modificado	Devengado	Pagado	
D. Transferencias, Asignaciones, Subsidios y Otras Ayudas (D=d1+d2+d3+d4+d5+d6+d7+d8+d9)	-	-	-	-	-	-
d1) Transferencias Internas y Asignaciones al Sector Público			-			-
d2) Transferencias al Resto del Sector Público			-			-
d3) Subsidios y Subvenciones			-			-
d4) Ayudas Sociales			-			-
d5) Pensiones y Jubilaciones			-			-
d6) Transferencias a Fideicomisos, Mandatos y Otros Análogos			-			-
d7) Transferencias a la Seguridad Social			-			-
d8) Donativos			-			-
d9) Transferencias al Exterior			-			-
E. Bienes Muebles, Inmuebles e Intangibles (E=e1+e2+e3+e4+e5+e6+e7+e8+e9)	160,000.00	-	160,000.00	21,133.20	21,133.20	138,866.80
e1) Mobiliario y Equipo de Administración	40,000.00	30,000.00	70,000.00	21,133.20	21,133.20	48,866.80
e2) Mobiliario y Equipo Educacional y Recreativo	50,000.00	- 30,000.00	20,000.00			20,000.00
e3) Equipo e Instrumental Médico y de Laboratorio			-			-
e4) Vehículos y Equipo de Transporte			-			-
e5) Equipo de Defensa y Seguridad			-			-
e6) Maquinaria, Otros Equipos y Herramientas	70,000.00		70,000.00			70,000.00
e7) Activos Biológicos			-			-
e8) Bienes Inmuebles			-			-
e9) Activos Intangibles			-			-
F. Inversión Pública (F=f1+f2+f3)	-	-	-	-	-	-
f1) Obra Pública en Bienes de Dominio Público			-			-
f2) Obra Pública en Bienes Propios			-			-
f3) Proyectos Productivos y Acciones de Fomento			-			-
G. Inversiones Financieras y Otras Provisiones (G=g1+g2+g3+g4+g5+g6+g7)	-	-	-	-	-	-
g1) Inversiones Para el Fomento de Actividades Productivas			-			-
g2) Acciones y Participaciones de Capital			-			-
g3) Compra de Títulos y Valores			-			-
g4) Concesión de Préstamos			-			-
g5) Inversiones en Fideicomisos, Mandatos y Otros Análogos			-			-
Fideicomiso de Desastres Naturales (Informativo)			-			-
g6) Otras Inversiones Financieras			-			-
g7) Provisiones para Contingencias y Otras Erogaciones Especiales			-			-
H. Participaciones y Aportaciones (H=h1+h2+h3)	-	-	-	-	-	-
h1) Participaciones			-			-

Concepto (c)	Egresos					Subejercicio (e)
	Aprobado (d)	Ampliaciones/ (Reducciones)	Modificado	Devengado	Pagado	
h2) Aportaciones			-			-
h3) Convenios			-			-
I. Deuda Pública (I=i1+i2+i3+i4+i5+i6+i7)	-	-	-	-	-	-
i1) Amortización de la Deuda Pública			-			-
i2) Intereses de la Deuda Pública			-			-
i3) Comisiones de la Deuda Pública			-			-
i4) Gastos de la Deuda Pública			-			-
i5) Costo por Coberturas			-			-
i6) Apoyos Financieros			-			-
i7) Adeudos de Ejercicios Fiscales Anteriores (ADEFAS)			-			-
II. Gasto Etiquetado (II=A+B+C+D+E+F+G+H+I)	-	-	-	-	-	-
A. Servicios Personales (A=a1+a2+a3+a4+a5+a6+a7)	-	-	-	-	-	-
a1) Remuneraciones al Personal de Carácter Permanente			-			-
a2) Remuneraciones al Personal de Carácter Transitorio			-			-
a3) Remuneraciones Adicionales y Especiales			-			-
a4) Seguridad Social			-			-
a5) Otras Prestaciones Sociales y Económicas			-			-
a6) Previsiones			-			-
a7) Pago de Estímulos a Servidores Públicos			-			-
B. Materiales y Suministros (B=b1+b2+b3+b4+b5+b6+b7+b8+b9)	-	-	-	-	-	-
b1) Materiales de Administración, Emisión de Documentos y Artículos Oficiales			-			-
b2) Alimentos y Utensilios			-			-
b3) Materias Primas y Materiales de Producción y Comercialización			-			-
b4) Materiales y Artículos de Construcción y de Reparación			-			-
b5) Productos Químicos, Farmacéuticos y de Laboratorio			-			-
b6) Combustibles, Lubricantes y Aditivos			-			-
b7) Vestuario, Blancos, Prendas de Protección y Artículos Deportivos			-			-
b8) Materiales y Suministros Para Seguridad			-			-
b9) Herramientas, Refacciones y Accesorios Menores			-			-
C. Servicios Generales (C=c1+c2+c3+c4+c5+c6+c7+c8+c9)	-	-	-	-	-	-
c1) Servicios Básicos			-			-
c2) Servicios de Arrendamiento			-			-
c3) Servicios Profesionales, Científicos, Técnicos y Otros Servicios			-			-
c4) Servicios Financieros, Bancarios y Comerciales			-			-
c5) Servicios de Instalación, Reparación, Mantenimiento y Conservación			-			-

Concepto (c)	Egresos					Subejercicio (e)
	Aprobado (d)	Ampliaciones/ (Reducciones)	Modificado	Devengado	Pagado	
c6) Servicios de Comunicación Social y Publicidad			-			-
c7) Servicios de Traslado y Viáticos			-			-
c8) Servicios Oficiales			-			-
c9) Otros Servicios Generales			-			-
D. Transferencias, Asignaciones, Subsidios y Otras Ayudas (D=d1+d2+d3+d4+d5+d6+d7+d8+d9)	-	-	-	-	-	-
d1) Transferencias Internas y Asignaciones al Sector Público			-			-
d2) Transferencias al Resto del Sector Público			-			-
d3) Subsidios y Subvenciones			-			-
d4) Ayudas Sociales			-			-
d5) Pensiones y Jubilaciones			-			-
d6) Transferencias a Fideicomisos, Mandatos y Otros Análogos			-			-
d7) Transferencias a la Seguridad Social			-			-
d8) Donativos			-			-
d9) Transferencias al Exterior			-			-
E. Bienes Muebles, Inmuebles e Intangibles (E=e1+e2+e3+e4+e5+e6+e7+e8+e9)	-	-	-	-	-	-
e1) Mobiliario y Equipo de Administración	-		-			-
e2) Mobiliario y Equipo Educacional y Recreativo			-			-
e3) Equipo e Instrumental Médico y de Laboratorio			-			-
e4) Vehículos y Equipo de Transporte			-			-
e5) Equipo de Defensa y Seguridad			-			-
e6) Maquinaria, Otros Equipos y Herramientas			-			-
e7) Activos Biológicos			-			-
e8) Bienes Inmuebles			-			-
e9) Activos Intangibles			-			-
F. Inversión Pública (F=f1+f2+f3)	-	-	-	-	-	-
f1) Obra Pública en Bienes de Dominio Público			-			-
f2) Obra Pública en Bienes Propios			-			-
f3) Proyectos Productivos y Acciones de Fomento			-			-
G. Inversiones Financieras y Otras Provisiones (G=g1+g2+g3+g4+g5+g6+g7)	-	-	-	-	-	-
g1) Inversiones Para el Fomento de Actividades Productivas			-			-
g2) Acciones y Participaciones de Capital			-			-
g3) Compra de Títulos y Valores			-			-
g4) Concesión de Préstamos			-			-
g5) Inversiones en Fideicomisos, Mandatos y Otros Análogos			-			-
Fideicomiso de Desastres Naturales (Informativo)			-			-

Concepto (c)	Egresos					Subejercicio (e)
	Aprobado (d)	Ampliaciones/ (Reducciones)	Modificado	Devengado	Pagado	
g6) Otras Inversiones Financieras			-			-
g7) Provisiones para Contingencias y Otras Erogaciones Especiales			-			-
H. Participaciones y Aportaciones (H=h1+h2+h3)	-	-	-	-	-	-
h1) Participaciones			-			-
h2) Aportaciones			-			-
h3) Convenios			-			-
I. Deuda Pública (I=i1+i2+i3+i4+i5+i6+i7)	-	-	-	-	-	-
i1) Amortización de la Deuda Pública			-			-
i2) Intereses de la Deuda Pública			-			-
i3) Comisiones de la Deuda Pública			-			-
i4) Gastos de la Deuda Pública			-			-
i5) Costo por Coberturas			-			-
i6) Apoyos Financieros			-			-
i7) Adeudos de Ejercicios Fiscales Anteriores (ADEFAS)			-			-
			-			
III. Total de Egresos (III = I + II)	16,771,370.00	-	16,771,370.00	7,022,093.08	7,022,093.08	9,749,276.92

C.P. Miguel Angel Muciño Montiel
Enc. Dir. Gral. de Administración y Finanzas
Elaboró

Lic. Oscar Andrade Padrés
Procurador Ambiental del Estado de Sonora
Autorizó

Sistema Estatal de Evaluación

Estado Analítico del Ejercicio Presupuesto de Egresos

Clasificación Económica (por Tipo de Gasto)

Procuraduría Ambiental del Estado de Sonora

Del 01 de Enero al 30 de junio de 2017

ETCA-II-06

(PESOS)

TRIMESTRE: Segundo

Concepto	Egresos Aprobado Anual (1)	Ampliaciones/ (Reducciones) (2)	Egresos Modificado Anual (3=1+2)	Egresos Devengado Acumulado (4)	Egresos Pagado Acumulado (5)	Subejercicio (6 = 3 - 4)
Gasto Corriente	16,611,370		16,611,370	7,000,960	7,000,960	9,610,410
Gasto de Capital	160,000		160,000	21,133	21,133	138,867
Amortización del la Deuda y Disminución de Pasivos			0			0
Pensiones y Jubilaciones			0			0
Participaciones			0			0
Total del Gasto	16,771,370	0	*16,771,370*	7,022,093	7,022,093	9,749,277

C.P. Miguel Angel Muciño Montiel

Enc. Dir. Gral. de Administración y Finanzas

Elaboró

Lic. Oscar Andrade Padrés

Procurador Ambiental del Estado de Sonora

Autorizó

Sistema Estatal de Evaluación

ETCA-II-07

Estado Analítico del Ejercicio Presupuesto de Egresos

Clasificación Administrativa (Por Unidad Administrativa)

Procuraduría Ambiental del Estado de Sonora

Del 01 de Enero al 30 de junio de 2017

(PESOS)

TRIMESTRE: Segundo

Clasificación Administrativa (Por Unidad Administrativa)	Egresos Aprobado Anual (1)	Ampliaciones/ (Reducciones) (2)	Egresos Modificado Anual (3=1+2)	Egresos Devengado Acumulado (4)	Egresos Pagado Acumulado (5)	Subejercicio (6 = 3 - 4)
Procuraduria Ambiental	16,771,370	0	16,771,370	7,022,093	7,022,093	9,749,277
Unidad Administrativa 2	0		0			0
Unidad Administrativa 3			0			0
Unidad Administrativa 4			0			0
Unidad Administrativa 5			0			0
Unidad Administrativa 6			0			0
Unidad Administrativa 7			0			0
Unidad Administrativa 8			0			0
Unidad Administrativa 9			0			0
Total del Gasto	16,771,370	0	16,771,370	7,022,093	7,022,093	9,749,277

C.P. Miguel Angel Muciño Montiel
Enc. Dir. Gral. de Administración y Finanzas
Elaboró

Lic. Oscar Andrade Padrés
Procurador Ambiental del Estado de Sonora
Autorizó

Sistema Estatal de Evaluación

Procuraduría Ambiental del Estado de Sonora

ETCA-II-08

Estado Analítico del Ejercicio del Presupuesto de Egresos Detallado - LDF

Clasificación Administrativa

Del 01 de Enero al 30 de junio de 2017

(PESOS)

TRIMESTRE: Segundo

Concepto (c)	Egresos					Subejercicio (e)
	Aprobado (d)	Ampliaciones/ (Reducciones)	Modificado	Devengado	Pagado	
I. Gasto No Etiquetado						
(I=A+B+C+D+E+F+G+H)	16,771,370.00	-	16,771,370.00	7,022,093.08	7,022,093.08	9,749,276.92
Procuraduría Ambiental del Estado de Sonora	16,771,370.00	-	16,771,370.00	7,022,093.08	7,022,093.08	9,749,276.92
B. Dependencia o Unidad Administrativa 2			-			-
C. Dependencia o Unidad Administrativa 3			-			-
D. Dependencia o Unidad Administrativa 4			-			-
E. Dependencia o Unidad Administrativa 5			-			-
F. Dependencia o Unidad Administrativa 6			-			-
G. Dependencia o Unidad Administrativa 7			-			-
H. Dependencia o Unidad Administrativa xx			-			-
II. Gasto Etiquetado						
(II=A+B+C+D+E+F+G+H)	-	-	-	-	-	-
A. Dependencia o Unidad Administrativa 1			-			-
B. Dependencia o Unidad Administrativa 2			-			-
C. Dependencia o Unidad Administrativa 3			-			-
D. Dependencia o Unidad Administrativa 4			-			-
E. Dependencia o Unidad Administrativa 5			-			-
F. Dependencia o Unidad Administrativa 6			-			-
G. Dependencia o Unidad Administrativa 7			-			-
H. Dependencia o Unidad Administrativa xx			-			-
III. Total de Egresos (III = I + II)	16,771,370.00	-	16,771,370.00	7,022,093.08	7,022,093.08	9,749,276.92

C.P. Miguel Angel Muciño Montiel
Enc. Dir. Gral. de Administración y Finanzas
Elaboró

Lic. Oscar Andrade Padrés
Procurador Ambiental del Estado de Sonora
Autorizó

Sistema Estatal de Evaluación

ETCA-II-09

Estado Analítico del Ejercicio Presupuesto de Egresos

Clasificación Administrativa (Por Poderes)

Procuraduría Ambiental del Estado de Sonora

Del 01 de Enero al 30 de junio de 2017

(PESOS)

TRIMESTRE: Segundo

Clasificación Administrativa (Por Poderes)	Egresos Aprobado Anual (1)	Ampliaciones/ (Reducciones) (2)	Egresos Modificado Anual (3=1+2)	Egresos Devengado Acumulado (4)	Egresos Pagado Acumulado (5)	Subejercicio (6 = 3 - 4)
Poder Ejecutivo	16,771,370		16,771,370	7,022,093		9,749,277
Poder Legislativo			0			0
Poder Judicial			0			0
Órganos Autónomos			0			0
Total del Gasto	16,771,370	0	16,771,370	7,022,093	0	9,749,277

C.P. Miguel Angel Muciño Montiel
Enc. Dir. Gral. de Administración y Finanzas
Elaboró

Lic. Oscar Andrade Padrés
Procurador Ambiental del Estado de Sonora
Autorizó

Sistema Estatal de Evaluación

ETCA-II-10

Estado Analítico del Ejercicio Presupuesto de Egresos

Clasificación Administrativa (Por Tipo de Organismos o Entidad Paraestatal)

Procuraduría Ambiental del Estado de Sonora

Del 01 de Enero al 30 de junio de 2017

(PESOS)

TRIMESTRE: Segundo

Concepto	Egresos Aprobado Anual (1)	Ampliaciones/ (Reducciones) (2)	Egresos Modificado Anual (3=1+2)	Egresos Devengado Acumulado (4)	Egresos Pagado Acumulado (5)	Subejercicio (6 = 3 - 4)
Entidades Paraestatales y Fideicomisos No Empresariales y No Financieros	16,771,370		16,771,370	7,022,093	7,022,093	9,749,277
Instituciones Públicas de la Seguridad Social			0			0
Entidades Paraestatales Empresariales No Financieras con Participación Estatal Mayoritaria			0			0
Fideicomisos Empresariales No Financieros con Participación Estatal Mayoritaria			0			0
Entidades Paraestatales Empresariales Financieras Monetarias con Participación Estatal Mayoritaria			0			0
Entidades Paraestatales Empresariales Financieras No Monetarias con Participación Estatal Mayoritaria			0			0
Fideicomisos Financieros Públicos con Participación Estatal Mayoritaria			0			0
Total del Gasto	16,771,370	0	16,771,370	7,022,093	7,022,093	9,749,277

C.P. Miguel Angel Muciño Montiel
Enc. Dir. Gral. de Administración y Finanzas
Elaboró

Lic. Oscar Andrade Padrés
Procurador Ambiental del Estado de Sonora
Autorizó

Sistema Estatal de Evaluación

ETCA-II-11

Estado Analítico del Ejercicio Presupuesto de Egresos

Clasificación Funcional (Finalidad y Función)

Procuraduría Ambiental del Estado de Sonora

Del 01 de Enero al 30 de junio de 2017

(PESOS)

TRIMESTRE: Segundo

Concepto	Egresos Aprobado Anual (1)	Ampliaciones/ (Reducciones) (2)	Egresos Modificado Anual (3=1+2)	Egresos Devengado Acumulado (4)	Egresos Pagado Acumulado (5)	Subejercicio (6 = 3 - 4)
Gobierno	0	0	0	0	0	0
Legislación			0			0
Justicia			0			0
Coordinación de la Politica de Gobierno			0			0
Relaciones Exteriores			0			0
Asuntos Financieros y Hacendarios			0			0
Seguridad Nacional			0			0
Asuntos de Orden Público y Seguridad Interior			0			0
Otros Servicios Generales			0			0
Desarrollo Social	16,771,370	0	16,771,370	7,022,093	7,022,093	9,749,277
Protección Ambiental	16,771,370		16,771,370	7,022,093	7,022,093	9,749,277
Viviendas y Servicios a la Comunidad			0			0
Salud			0			0
Recreación, Cultura y Otras Manifestaciones Sociales			0			0
Educación			0			0
Protección Social			0			0
Otros Asuntos Sociales			0			0
Desarrollo Económico	0	0	0	0	0	0
Asuntos Económicos, Comerciales y Laborales en General			0			0
Agropecuaria, Silvicultura, Pesca y Caza			0			0
Combustibles y Energía			0			0
Minería, Manufacturas y Construcción			0			0
Transporte			0			0
Comunicaciones			0			0
Turismo			0			0
Ciencia, Tencología e Innovación			0			0
Otras Industrias y Otros Asuntos Económicos			0			0
Otras No Clasificadas en funciones anteriores	0	0	0	0	0	0
Transacdciones de la Deuda Pública / Costo financiero de la Deuda	0	0	0	0	0	0
Transferencias, Participaciones y Aportaciones entre Diferentes Niveles y Órdenes de gobierno			0			0
Saneamiento del Sistema Financiero			0			0
Adeudos de ejercicios Fiscales Anteriores			0			0
Total del Gasto	16,771,370	0	16,771,370	7,022,093	7,022,093	9,749,277

C.P. Miguel Angel Muciño Montiel
Enc. Dir. Gral. de Administración y Finanzas
Elaboró

Lic. Oscar Andrade Padrés
Procurador Ambiental del Estado de Sonora
Autorizó

Sistema Estatal de Evaluación
Procuraduría Ambiental del Estado de Sonora

ETCA-II-12

Estado Analítico del Ejercicio del Presupuesto de Egresos Detallado - LDF

Clasificación Funcional (Finalidad y Función)

Del 01 de Enero al 30 de junio de 2017

(PESOS)

TRIMESTRE: Segundo

Concepto (c)	Egresos					Subejercicio (e)
	Aprobado (d)	Ampliaciones/ (Reducciones)	Modificado	Devengado	Pagado	
I. Gasto No Etiquetado (I=A+B+C+D)	16,771,370.00	-	16,771,370.00	7,022,093.08	7,022,093.08	9,749,276.92
A. Gobierno (A=a1+a2+a3+a4+a5+a6+a7+a8)	-	-	-	-	-	-
a1) Legislación			-			-
a2) Justicia			-			-
a3) Coordinación de la Política de Gobierno			-			-
a4) Relaciones Exteriores			-			-
a5) Asuntos Financieros y Hacendarios			-			-
a6) Seguridad Nacional			-			-
a7) Asuntos de Orden Público y de Seguridad Interior			-			-
a8) Otros Servicios Generales			-			-
B. Desarrollo Social (B=b1+b2+b3+b4+b5+b6+b7)	16,771,370.00	-	16,771,370.00	7,022,093.08	7,022,093.08	9,749,276.92
b1) Protección Ambiental	16,771,370.00		16,771,370.00	7,022,093.08	7,022,093.08	9,749,276.92
b2) Vivienda y Servicios a la Comunidad			-			-
b3) Salud			-			-
b4) Recreación, Cultura y Otras Manifestaciones Sociales			-			-
b5) Educación			-			-
b6) Protección Social			-			-
b7) Otros Asuntos Sociales			-			-
C. Desarrollo Económico (C=c1+c2+c3+c4+c5+c6+c7+c8+c9)	-	-	-	-	-	-
c1) Asuntos Económicos, Comerciales y Laborales en General			-			-
c2) Agropecuaria, Silvicultura, Pesca y Caza			-			-
c3) Combustibles y Energía			-			-
c4) Minería, Manufacturas y Construcción			-			-

Concepto (c)	Egresos					Subejercicio (e)
	Aprobado (d)	Ampliaciones/ (Reducciones)	Modificado	Devengado	Pagado	
c5) Transporte			-			-
c6) Comunicaciones			-			-
c7) Turismo			-			-
c8) Ciencia, Tecnología e Innovación			-			-
c9) Otras Industrias y Otros Asuntos Económicos			-			
D. Otras No Clasificadas en Funciones Anteriores (D=d1+d2+d3+d4)	-	-	-	-	-	-
d1) Transacciones de la Deuda Publica / Costo Financiero de la Deuda			-			-
d2) Transferencias, Participaciones y Aportaciones Entre Diferentes Niveles y Ordenes de Gobierno			-			-
d3) Saneamiento del Sistema Financiero			-			-
d4) Adeudos de Ejercicios Fiscales Anteriores			-			-
II. Gasto Etiquetado (II=A+B+C+D)	-	-	-	-	-	-
A. Gobierno (A=a1+a2+a3+a4+a5+a6+a7+a8)	-	-	-	-	-	-
a1) Legislación			-			-
a2) Justicia			-			-
a3) Coordinación de la Política de Gobierno			-			-
a4) Relaciones Exteriores			-			-
a5) Asuntos Financieros y Hacendarios			-			-
a6) Seguridad Nacional			-			-
a7) Asuntos de Orden Público y de Seguridad Interior			-			-
a8) Otros Servicios Generales			-			-
B. Desarrollo Social (B=b1+b2+b3+b4+b5+b6+b7)	-	-	-	-	-	-
b1) Protección Ambiental			-			-
b2) Vivienda y Servicios a la Comunidad			-			-
b3) Salud			-			-
b4) Recreación, Cultura y Otras Manifestaciones Sociales			-			-
b5) Educación			-			-
b6) Protección Social			-			-
b7) Otros Asuntos Sociales			-			-

Concepto (c)	Egresos					Subejercicio (e)
	Aprobado (d)	Ampliaciones/ (Reducciones)	Modificado	Devengado	Pagado	
C. Desarrollo Económico (C=c1+c2+c3+c4+c5+c6+c7+c8+c9)	-	-	-	-	-	-
c1) Asuntos Económicos, Comerciales y Laborales en General			-			-
c2) Agropecuaria, Silvicultura, Pesca y Caza						-
c3) Combustibles y Energía			-			-
c4) Minería, Manufacturas y Construcción			-			-
c5) Transporte			-			-
c6) Comunicaciones			-			-
c7) Turismo			-			-
c8) Ciencia, Tecnología e Innovación			-			-
c9) Otras Industrias y Otros Asuntos Económicos			-			-
D. Otras No Clasificadas en Funciones Anteriores (D=d1+d2+d3+d4)	-	-	-	-	-	-
d1) Transacciones de la Deuda Publica / Costo Financiero de la Deuda	-		-			-
d2) Transferencias, Participaciones y Aportaciones Entre Diferentes Niveles y Ordenes de Gobierno	-		-			-
d3) Saneamiento del Sistema Financiero	-		-			-
d4) Adeudos de Ejercicios Fiscales Anteriores			-			-
III. Total de Egresos (III = I + II)	16,771,370.00	-	16,771,370.00	7,022,093.08	7,022,093.08	9,749,276.92

C.P. Miguel Angel Muciño Montiel
Enc. Dir. Gral. de Administración y Finanzas
Elaboró

Lic. Oscar Andrade Padrés
Procurador Ambiental del Estado de Sonora
Autorizó

Sistema Estatal de Evaluación

Estado Analítico del Ejercicio Presupuesto de Egresos

Por Partida del Gasto

Procuraduría Ambiental del Estado de Sonora

Del 01 de Enero al 30 de junio de 2017

ETCA-II-13

(PESOS)

TRIMESTRE: Segundo

Ejercicio del Presupuesto por Partida / Descripción		Egresos Aprobado Anual (1)	Ampliaciones/ (Reducciones) (2)	Egresos Modificado Anual (3=1+2)	Egresos Devengado Acumulado (4)	Egresos Pagado Acumulado (5)	Subejercicio (6 = 3 - 4)	% Avance Anual (7= 4/3)
1000	Servicios personales	12,820,770.00	0.00	12,820,770.00	5,638,438.87	5,638,438.87	7,182,331.13	44%
1100	Remuneraciones al personal de carácter permanente	7,870,987.89	0.00	7,870,987.89	3,016,587.36	3,016,587.36	4,854,400.53	38%
113	Sueldo base al personal permanente	7,870,987.89	0.00	7,870,987.89	3,016,587.36	3,016,587.36	4,854,400.53	38%
11301	Sueldos	2,420,768.54		2,420,768.54	808,615.90	808,615.90	1,612,152.64	33%
11303	Remuneraciones diversas	929,962.14		929,962.14	0.00	0.00		
11306	Riesgo laboral	3,662,534.73		3,662,534.73	1,590,884.79	1,590,884.79	2,071,649.94	43%
11307	Ayuda para habitación	514,633.54		514,633.54	370,251.49	370,251.49	144,382.05	72%
11310	Ayuda para energía eláctrica	343,088.94		343,088.94	246,835.18	246,835.18	96,253.76	72%
1200	Remuneraciones al personal de carácter transitorio	985,200.00		985,200.00	304,305.08	304,305.08	680,894.92	31%
121	Honorarios asimilables a salarios	985,200.00		985,200.00	304,305.08	304,305.08	680,894.92	31%
12101	Honorarios	985,200.00		985,200.00	304,305.08	304,305.08	680,894.92	31%
122	Sueldos base al personal eventual	0.00		0.00			0.00	
12201	Sueldos base al personal eventual			0.00			0.00	
1300	Remuneraciones adicionales y especiales	498,433.97	0.00	498,433.97	53,550.83	53,550.83	444,883.14	11%
131	Primas por años de servicios efectivos prestados	123,250.12	0.00	123,250.12	53,550.83	53,550.83	69,699.29	43%
13101	Primas y acreditaciones por años de servicio efectivos prestados al personal	123,250.12	0.00	123,250.12	53,550.83	53,550.83	69,699.29	43%
132	Primas de vacaciones, dominical y gratificación de fin de año	375,183.85	0.00	375,183.85	0.00	0.00	375,183.85	0%
13201	Prima vacacional	90,903.16		90,903.16		0.00	90,903.16	0%
13202	Gratificación por fin de año	256,880.69		256,880.69		0.00	256,880.69	0%
13203	Compensación por ajuste de calendario	13,700.00		13,700.00		0.00	13,700.00	0%
13204	Compensación por bono navideño	13,700.00		13,700.00		0.00	13,700.00	0%
134	Compensaciones	0.00		0.00	0.00	0.00	0.00	
13403	Estímulos al personal de confianza			0.00		0.00	0.00	
1400	Seguridad social	2,801,596.88		2,801,596.88	1,839,084.53	1,839,084.53	962,512.35	66%
14101	Cuotas por servicio médico de	698,299.53	-698,299.53	0.00	0.00	0.00	0.00	
14102	Cuotas por seguro de vida	268.47		268.47	143.64	143.64	124.83	54%
14103	Cuotas por seguro de retiro	820.51		820.51	454.30	454.30	366.21	55%
14104	Asignación para prestamos	25,860.23		25,860.23	13,535.49	13,535.49	12,324.74	52%
14106	Otras prestaciones de seguridad social	726,320.98		726,320.98	544,212.29	544,212.29	182,108.69	75%
14107	Cuotas para infraestructura, equipamientos	51,723.07		51,723.07	27,071.12	27,071.12	24,651.95	52%
14108	Aportaciones para la atencion de enfremedades preexistentes	0.00	68,112.00	68,112.00	32,112.00	32,112.00	36,000.00	47%

Ejercicio del Presupuesto por Partida / Descripción		Egresos Aprobado Anual (1)	Ampliaciones/ (Reducciones) (2)	Egresos Modificado Anual (3=1+2)	Egresos Devengado Acumulado (4)	Egresos Pagado Acumulado (5)	Subejercicio (6 = 3 - 4)	% Avance Anual (7= 4/3)
14109	Aportaciones por servicio medico en el ISSSTESON	0.00	698,299.53	698,299.53	365,456.30	365,456.30	332,843.23	52%
14202	Cuotas al FOVISSSTESON	248,332.86		248,332.86	135,728.06	135,728.06	112,604.80	55%
14303	Pagas de Defunciones,Pensiones y Jubilaciones	887,438.56		887,438.56	481,173.20	481,173.20	406,265.36	54%
14401	Seguro por defunción Familiar	5,182.56		5,182.56	0.00	0.00	5,182.56	0%
14402	Seguro de Retiro Estatal	4,807.00		4,807.00	2,266.00	2,266.00	2,541.00	47%
14404	Otros Seguros de Carácter laboral	152,543.11		152,543.11	236,932.13	236,932.13	-84,389.02	155%
1500	Otras prestaciones sociales	664,551.26		664,551.26	424,911.07	424,911.07	239,640.19	64%
15101	Prestaciones al fondo de ahorro	318,839.81		318,839.81	170,040.67	170,040.67	148,799.14	53%
15201	Indemnizaciones al personal	58,977.45		58,977.45		0.00	58,977.45	0%
15901	otras prestaciones	286,734.00		286,734.00	254,870.40	254,870.40	31,863.60	89%
2000	Materiales y Suninistros	861,000.00	0.00	861,000.00	180,723.35	180,723.35	680,276.65	21%
2100	Materiales de Administración	340,000.00		340,000.00	60,993.47	60,993.47	279,006.53	18%
211	Materiales, ütiles y equipos menores de oficina	170,000.00		170,000.00	23,162.10	23,162.10	146,837.90	14%
21101	Materiales,útiles y equipos menores de oficina	170,000.00		170,000.00	23,162.10	23,162.10	146,837.90	14%
212	Materiales y útiles de impresión y reproducción	60,000.00		60,000.00	16,364.22	16,364.22	43,635.78	27%
21201	Materiales y útiles de impresión y reproducción	60,000.00		60,000.00	16,364.22	16,364.22	43,635.78	27%
214	Materiales y útiles para procesamiento de equipos y bienes informáticos	5,000.00		5,000.00	0.00	0.00	5,000.00	0%
21401	Materiales y útiles para procesamiento de equipos y bienes informáticos	5,000.00		5,000.00	0.00	0.00	5,000.00	0%
215	Material para información	5,000.00		5,000.00	435.00	435.00	4,565.00	9%
21501	Material para información	5,000.00		5,000.00	0.00	0.00	5,000.00	0%
216	Material de Limpieza	50,000.00		50,000.00	3,992.15	3,992.15	46,007.85	8%
21601	Material de Limpieza	50,000.00		50,000.00	3,992.15	3,992.15	46,007.85	8%
218	Placas,engomados,calcomanias y hologramas	50,000.00		50,000.00	17,040.00	17,040.00	32,960.00	34%
21801	Placas,engomados,calcomanias y hologramas	50,000.00		50,000.00	17,040.00	17,040.00	32,960.00	34%
2200	Alimentos y utensilios	24,000.00		24,000.00	5,919.68	5,919.68	18,080.32	25%
221	Productos alimenticios para personas	24,000.00		24,000.00	5,919.68	5,919.68	18,080.32	25%
22101	Productos alimenticio para el personal	18,000.00		18,000.00	4,258.31	4,258.31	13,741.69	24%
22106	Adquisición de agua potable	6,000.00		6,000.00	1,661.37	1,661.37	4,338.63	28%
2500	Productos quimicos,Farmaceuticos	2,000.00	0.00	2,000.00	765.60	765.60	1,234.40	38%
251	Productos quimicos básicos	2,000.00	0.00	2,000.00	765.60	765.60	1,234.40	38%
25101	Productos quimicos básicos	2,000.00		2,000.00	765.60	765.60	1,234.40	38%
2600	Combustibles,lubricantes y aditivos	267,000.00		267,000.00	110,637.46	110,637.46	156,362.54	41%
261	Combustibles,lubricantes y aditivos	267,000.00		267,000.00	110,637.46	110,637.46	156,362.54	41%
26101	Combustibles.	267,000.00		267,000.00	110,637.46	110,637.46	156,362.54	41%
26102	Lubricantes y aditivos			0.00	0.00	0.00	0.00	
2700	Vestuarios, blancos,prendas de protección y artículos deportivos	103,000.00	0.00	103,000.00	1,237.08	1,237.08	101,762.92	1%
271	Vestuario y Uniformes	43,000.00		43,000.00	0.00	0.00	43,000.00	0%
27101	Vestuario y Uniformes	43,000.00		43,000.00	0.00	0.00	43,000.00	0%

Ejercicio del Presupuesto por Partida / Descripción		Egresos Aprobado Anual (1)	Ampliaciones/ (Reducciones) (2)	Egresos Modificado Anual (3=1+2)	Egresos Devengado Acumulado (4)	Egresos Pagado Acumulado (5)	Subejercicio (6 = 3 - 4)	% Avance Anual (7= 4/3)
272	Prendas de seguridad y protección al personal	60,000.00		60,000.00	1,237.08	1,237.08	58,762.92	2%
27201	Prendas de seguridad y protección al personal	60,000.00		60,000.00	1,237.08	1,237.08	58,762.92	2%
2900	Herramientas,refacciones y accesorios menores	125,000.00	0.00	125,000.00	1,170.06	1,170.06	123,829.94	1%
291	Herramientas menores	5,000.00		5,000.00	0.00	0.00	5,000.00	0%
29101	Herramientas menores	5,000.00		5,000.00	0.00	0.00	5,000.00	0%
292	Refacciones y accesorios menores de edificio	10,000.00		10,000.00	66.00	66.00	9,934.00	1%
29201	Refacciones y accesorios menores de edificio	10,000.00		10,000.00	66.00	66.00	9,934.00	1%
293	Refacciones y accesorios menores de mob y eq de admon, educacional	12,000.00		12,000.00	23.57	23.57	11,976.43	0%
29301	Refacciones y accesorios menores de mob y eq de admon, educacional	12,000.00		12,000.00	23.57	23.57	11,976.43	0%
294					508.20	508.20		
29401	Refacciones y accesorios menores de equipo de computo				508.20	508.20		
296	Refacciones y accesorios menores de quipo de transporte	98,000.00	0.00	98,000.00	572.29	572.29	97,427.71	1%
29601	Refacciones y accesorios menores de quipo de transporte	98,000.00	-3,000.00	95,000.00	0.00	0.00	95,000.00	0%
29901	Refacciones y accesorios menores de otros equipos	0.00	3,000.00	3,000.00	572.29	572.29	2,427.71	19%
3000	Servicios generales	2,929,600.00	0.00	2,929,600.00	1,181,797.66	1,181,797.66	1,747,802.34	40%
3100	Servicios básicos	94,200.00		94,200.00	14,845.05	14,845.05	79,354.95	16%
311	Energía Eléctrica	0.00		0.00	0.00	0.00	0.00	
31101	Energía Eléctrica	0.00		0.00	0.00	0.00	0.00	
313	Agua	12,000.00		12,000.00	0.00	0.00	12,000.00	0%
31301	Servicio de Agua	12,000.00		12,000.00	0.00	0.00	12,000.00	0%
314	Telefonia Tradicional	35,000.00		35,000.00	14,233.06	14,233.06	20,766.94	41%
31401	Telefonía tradicional y convencional	35,000.00		35,000.00	14,233.06	14,233.06	20,766.94	41%
317	Servicios de acceso a internet, redes y procesamiento de información	40,000.00	-15,000.00	25,000.00	0.00	0.00	25,000.00	0%
31701	Servicios de acceso a internet, redes y procesamiento de información	40,000.00	-15,000.00	25,000.00	0.00	0.00	25,000.00	0%
318	Servicios postales y telegráficos	7,200.00		7,200.00	611.99	611.99	6,588.01	8%
31801	Servicio Postal	7,200.00		7,200.00	611.99	611.99	6,588.01	8%
319	Servicios Integrales	0.00		0.00	0.00	0.00	0.00	
31901	Servicios integrales	0.00		0.00	0.00	0.00	0.00	
3200	Servicio de arrendamiento	576,000.00		576,000.00	297,728.59	297,728.59	278,271.41	52%
322	Arrendamiento de edificios	576,000.00		576,000.00	293,757.12	293,757.12	282,242.88	51%
32201	Arrendamiento de edificios	576,000.00		576,000.00	293,757.12	293,757.12	282,242.88	51%
323	Arrendamiento de mobiliario y equipo de administración, educacional y		15,000.00	15,000.00	3,971.47	3,971.47	11,028.53	26%
32301	Arrendamiento de mobiliario y equipo.		15,000.00	15,000.00	3,971.47	3,971.47	11,028.53	26%
326	Arrendamiento de maquinaria, otros equipos y herramientas			0.00		0.00	0.00	
32601	Arrendamiento maquinaria, otros equipos y herramientas					0.00		
327	Arrendamientos de activos intangibles			0.00		0.00	0.00	
32701	Patentes, regalías y otros					0.00		

Ejercicio del Presupuesto por Partida / Descripción		Egresos Aprobado Anual (1)	Ampliaciones/ (Reducciones) (2)	Egresos Modificado Anual (3=1+2)	Egresos Devengado Acumulado (4)	Egresos Pagado Acumulado (5)	Subejercicio (6 = 3 - 4)	% Avance Anual (7= 4/3)
3300	Servicios profesionales, científicos, tecnicos y otros servicios	869,000.00	0.00	869,000.00	539,643.41	539,643.41	329,356.59	62%
331	Servicios legales, de contabilidad, auditorias y relacionados	600,000.00		600,000.00	480,587.40	480,587.40	119,412.60	80%
33101	Servicios legales de contabilidad, auditorias y relacionados	600,000.00		600,000.00	480,587.40	480,587.40	119,412.60	80%
332	Servicios de diseño, arquitectura, ingenieria	0.00		0.00	0.00	0.00	0.00	
33201	Servicios de diseño, arquitectura, ingenieria			0.00		0.00	0.00	
333	servicios de consultoria en tecnologías de la información	159,000.00		159,000.00	4,292.00	4,292.00	154,708.00	3%
33301	Servicios de informática	99,000.00		99,000.00	4,292.00	4,292.00	94,708.00	4%
33302	Servicios de consultoría	60,000.00		60,000.00	0.00	0.00	60,000.00	0%
334	Servicios de capacitación	40,000.00	-10,000.00	30,000.00	5,000.01	5,000.01	24,999.99	17%
33401	Servicios de capacitación	40,000.00	-10,000.00	30,000.00	5,000.01	5,000.01	24,999.99	17%
335	Servicios de investigación científicos y de Desarrollo			0.00		0.00	0.00	
33501	Servicios de Investigación.			0.00		0.00	0.00	
336	Servicio de apoyo administrativo, traducción, fotocopiado e impresión	0.00	10,000.00	10,000.00	2,784.00	2,784.00	7,216.00	28%
33603	Impresiones y publicaciones oficiales	0.00	10,000.00	10,000.00	2,784.00	2,784.00	7,216.00	28%
33604	Edictos			0.00		0.00	0.00	
33605	Licitaciones, convenios y convocatorias			0.00		0.00	0.00	
338	Servicios de vigilancia	70,000.00		70,000.00	46,980.00	46,980.00	23,020.00	67%
33801	Servicios de vigilancia	70,000.00		70,000.00	46,980.00	46,980.00	23,020.00	67%
339	Servicios profesionales, cientificos y técnicos integrales			0.00		0.00	0.00	
33902	Servicios integrales			0.00		0.00	0.00	
3400	Servicios financieros, bancarios y comerciales	165,000.00		165,000.00	106,241.20	106,241.20	58,758.80	64%
341	Servicios financieros y bancarios	5,000.00		5,000.00	8,887.09	8,887.09	-3,887.09	178%
34101	Servicios financieros y bancarios	5,000.00	10,000.00	15,000.00	8,887.09	8,887.09	6,112.91	59%
344	Seguros de responsabilidad patrimonial y fianzas	0.00		0.00		0.00	0.00	
34401	Seguros de responsabilidad patrimonial y fianzas	0.00		0.00		0.00	0.00	
345	Seguros de bienes patrimoniales	160,000.00		160,000.00	97,354.11	97,354.11	62,645.89	61%
34501	Seguros de bienes patrimoniales	160,000.00	-10,000.00	150,000.00	97,354.11	97,354.11	52,645.89	65%
346	Almacenaje, envase y embalaje			0.00		0.00	0.00	
34601	Almacenaje, envase y embalaje			0.00		0.00	0.00	
347	Fletes y maniobras	0.00		0.00		0.00	0.00	
34701	Fletes y maniobras	0.00		0.00		0.00	0.00	
349	Servicios Financieros, bancarios y comerciales integrales			0.00		0.00	0.00	
34901	Servicios Financieros, bancarios y comerciales integrales			0.00		0.00	0.00	
3500	Servicio de matenimiento y conservación e instalación	365,000.00	0.00	365,000.00	73,986.02	73,986.02	291,013.98	20%
351	Conservación y mantenimiento menor de inmuebles	170,000.00		170,000.00	12,495.80	12,495.80	157,504.20	7%
35101	Mantenimiento y conservación de inmuebles	170,000.00		170,000.00	12,495.80	12,495.80	157,504.20	7%
35102	Mantenimiento y conservación de áreas deportivas			0.00		0.00	0.00	
352	Instalación,reparación y mantto de mobiliario y equipo de admón,	10,000.00		10,000.00		0.00	10,000.00	0%

Ejercicio del Presupuesto por Partida / Descripción		Egresos Aprobado Anual (1)	Ampliaciones/ (Reducciones) (2)	Egresos Modificado Anual (3=1+2)	Egresos Devengado Acumulado (4)	Egresos Pagado Acumulado (5)	Subejercicio (6 = 3 - 4)	% Avance Anual (7= 4/3)
35201	Mantenimiento y conservacion de mobiliario y equipo	10,000.00		10,000.00		0.00	10,000.00	0%
35202	mantenimiento y conservación de mobiliario y equipo para escuelas,			0.00		0.00	0.00	
353	Instalación,reparación y mantto de equipo de computo y tecnologías de	10,000.00		10,000.00	232.00	232.00	9,768.00	2%
35301	Instalaciones			0.00		0.00	0.00	
35302	Mantenimiento y conservacion de bienes informáticos	10,000.00		10,000.00	232.00	232.00	9,768.00	2%
355	Reparación y mantenimiento de equipo de transporte	125,000.00		125,000.00	61,258.22	61,258.22	63,741.78	49%
35501	Mantenimiento de equipo de transporte	125,000.00		125,000.00	61,258.22	61,258.22	63,741.78	49%
357	Instalación, reparación y mantenimiento de maquinaria, otros equipos y			0.00		0.00	0.00	
35701	Manenimiento y conservación de maquinaria y equipo			0.00		0.00	0.00	
358	Servicios de limpieza y manejo de desechos			0.00		0.00	0.00	
35801	Servicios de limpieza y manejo de desechos			0.00		0.00	0.00	
359	Serviciios de jardineria y fumigación	50,000.00		50,000.00	0.00	0.00	50,000.00	0%
35901	Servicios de jardineria y fumigación	50,000.00		50,000.00		0.00	50,000.00	0%
3600	Servicios de comunicación social y publicidad	0.00		0.00		0.00	0.00	
362	Difusión por radio, televisión y otros medios de mensajes comerciales	0.00		0.00		0.00	0.00	
36201	Difusión por radio, televisión y otros medios de mensajes comerciales	0.00		0.00		0.00	0.00	
363	Servicios de creatividad, preproducción y producción y publicidad	0.00		0.00		0.00	0.00	
36301	Servicios de creatividad, preproducción y producción y publicidad	0.00		0.00		0.00	0.00	
365	Servicios de la industris fílmica del sonido y del video	0.00		0.00		0.00	0.00	
36501	Servicios de la industris fílmica del sonido y del video	0.00		0.00		0.00	0.00	
369	Otros servicios de información	0.00		0.00		0.00	0.00	
36901	Otros servicios de información	0.00		0.00		0.00	0.00	
3700	Servicio de traslado y viáticos	724,400.00		724,400.00	103,867.00	103,867.00	620,533.00	14%
371	Pasajes aéreos	160,000.00		160,000.00	25,291.00	25,291.00	134,709.00	16%
37101	Pasajes aéreos	160,000.00		160,000.00	25,291.00	25,291.00	134,709.00	16%
372	Pasajes terrestres	36,000.00		36,000.00	2,742.00	2,742.00	33,258.00	8%
37201	Pasajes terrestres	36,000.00		36,000.00	2,742.00	2,742.00	33,258.00	8%
375	Viáticos en el país	423,000.00		423,000.00	71,600.00	71,600.00	351,400.00	17%
37501	Viáticos en el país	315,000.00		315,000.00	35,000.00	35,000.00	280,000.00	11%
37502	Gastos de camino	108,000.00		108,000.00	36,600.00	36,600.00	71,400.00	34%
376	Viáticos en el extranjero	66,400.00		66,400.00	0.00	0.00	66,400.00	0%
37601	Viáticos en el extranjero	66,400.00		66,400.00		0.00	66,400.00	0%
378	Servicios integrales de traslado y viáticos			0.00		0.00	0.00	
37801	Servicios integrales de traslado y viáticos			0.00		0.00	0.00	
379	Otros servicios de traslado y hospedaje	39,000.00		39,000.00	4,234.00	4,234.00	34,766.00	11%
37901	Cuotas	39,000.00		39,000.00	4,234.00	4,234.00	34,766.00	11%
37902	Gastos de operativos y trabajos de campo en áreas rurales			0.00		0.00	0.00	

Ejercicio del Presupuesto por Partida / Descripción		Egresos Aprobado Anual (1)	Ampliaciones/ (Reducciones) (2)	Egresos Modificado Anual (3=1+2)	Egresos Devengado Acumulado (4)	Egresos Pagado Acumulado (5)	Subejercicio (6 = 3 - 4)	% Avance Anual (7= 4/3)
3800	Servicios oficiales	100,000.00	0.00	100,000.00	45,486.39	45,486.39	54,513.61	45%
381	Gastos de ceremonial	35,000.00	-15,000.00	20,000.00	0.00	0.00	20,000.00	0%
38101	Gastos de ceremonial	35,000.00	-15,000.00	20,000.00	0.00	0.00	20,000.00	0%
382	Gastos de orden social y cultural			0.00		0.00	0.00	
38201	Gastos de orden social y cultural			0.00		0.00	0.00	
383	Congresos y convenciones	50,000.00		50,000.00	22,463.40	22,463.40	27,536.60	45%
38301	Congresos y convenciones	50,000.00		50,000.00	22,463.40	22,463.40	27,536.60	45%
385	Gastos de representación	15,000.00	15,000.00	30,000.00	23,022.99	23,022.99	6,977.01	77%
38501	Gastos de atención y promoción	15,000.00	15,000.00	30,000.00	23,022.99	23,022.99	6,977.01	77%
3900	Otros servicios generales	36,000.00		36,000.00	0.00	0.00	36,000.00	0%
392	Impuestos y derechos	36,000.00		36,000.00	0.00	0.00	36,000.00	0%
39201	Impuestos y derechos	36,000.00		36,000.00		0.00	36,000.00	0%
395	Penas,multas, accesorios y actualizaciones			0.00		0.00	0.00	
39501	Penas,multas, accesorios y actualizaciones			0.00		0.00	0.00	
5000	Bienes muebles, inmuebles e intangibles	160,000.00	0.00	160,000.00	21,133.20	21,133.20	138,866.80	13%
5100	Mobiliario y equipo de administración	40,000.00	30,000.00	70,000.00	21,133.20	21,133.20	48,866.80	30%
511	Muebles de oficina y estanteria	40,000.00		40,000.00	3,000.00	3,000.00	37,000.00	8%
51101	Muebles de oficina y estanteria	40,000.00		40,000.00	3,000.00	3,000.00	37,000.00	8%
513	Bienes artisticos, culturales y cientificos			0.00			0.00	
51301	Bienes artisticos, culturales y cientificos			0.00			0.00	
515	Equipo de computo y tecnologías de la información	0.00	30,000.00	30,000.00	18,133.20	18,133.20	11,866.80	60%
51501	Bienes informaticos	0.00	30,000.00	30,000.00	18,133.20	18,133.20	11,866.80	60%
519	Otros mobiliarios y equipos de administración			0.00			0.00	
51901	Otros mobiliarios y equipos de administración			0.00			0.00	
51902	Mobiliario y eq para escuelas, laboratorios y talleres			0.00			0.00	
5200	Mobiliario y equipo educacional y recreativo	50,000.00	-30,000.00	20,000.00	0.00	0.00	20,000.00	0%
521	Equipos y aparatos audiovisuales			0.00			0.00	
52101	Equipos y aparatos audiovisuales			0.00			0.00	
523	Cámaras fotográficas y de video	50,000.00	-30,000.00	20,000.00	0.00	0.00	20,000.00	0%
52301	Cámaras fotográficas y de video	50,000.00	-30,000.00	20,000.00			20,000.00	0%
5400	Vehículos y equipo de transporte			0.00			0.00	
541	Vehículos y equipo de transporte			0.00			0.00	
54101	Automóviles y camiones			0.00			0.00	
5600	Maquinaria, otros equipos y herramientas	70,000.00		70,000.00	0.00	0.00	70,000.00	0%
561	Maquinaria y equipo agropecuario			0.00			0.00	
56101	Maquinaria y equipo agropecuario			0.00			0.00	
562	Maquinaria y equipo industrial			0.00			0.00	
56201	Maquinaria y equipo industrial			0.00			0.00	

Ejercicio del Presupuesto por Partida / Descripción		Egresos Aprobado Anual (1)	Ampliaciones/ (Reducciones) (2)	Egresos Modificado Anual (3=1+2)	Egresos Devengado Acumulado (4)	Egresos Pagado Acumulado (5)	Subejercicio (6 = 3 - 4)	% Avance Anual (7= 4/3)
564	Sistemas de aire aconsicionado, calefacción y refrigeración industrial			0.00			0.00	
56401	Sistemas de aire aconsicionado, calefacción y refrigeración industrial			0.00			0.00	
565	Equipo de computo y telecomunicación	70,000.00		70,000.00	0.00	0.00	70,000.00	0%
56501	Equipo de computo y telecomunicación	70,000.00		70,000.00	0.00	0.00	70,000.00	0%
567	Herramientas y maquinaria			0.00			0.00	
56702	Refacciones y accesorios menores			0.00			0.00	
	TOTAL	16,771,370.00	0.00	16,771,370.00	7,022,093.08	7,022,093.08	9,749,276.92	

C.P. Miguel Angel Muciño Montiel
Enc. Dir. Gral. de Administración y Finanzas
Elaboró

Lic. Oscar Andrade Padrés
Procurador Ambiental del Estado de Sonora
Autorizó

Sistema Estatal de Evaluación

ETCA-II-14

Estado Analítico del Ejercicio de Presupuesto de Egresos- Detallado – LDF

(Clasificación de Servicios Personales por Categoría)

Procuraduría Ambiental del Estado de Sonora

Del 01 de Enero al 30 de junio de 2017

(PESOS)

TRIMESTRE: Segundo

Concepto (c)	Egresos					Subejercicio (e)
	Aprobado (d)	Ampliaciones/ (Reducciones)	Modificado	Devengado	Pagado	
I. Gasto No Etiquetado (I=A+B+C+D+E+F)	12,820,770.00	-	12,820,770.00	5,638,438.87	5,638,438.87	7,182,331.13
A. Personal Administrativo y de Servicio Público	12,820,770.00		12,820,770.00	5,638,438.87	5,638,438.87	7,182,331.13
B. Magisterio			-			-
C. Servicios de Salud (C=c1+c2)			-			-
c1) Personal Administrativo			-			-
c2) Personal Médico, Paramédico y afín			-			-
D. Seguridad Pública			-			-
E. Gastos asociados a la implementación de nuevas leyes federales o reformas a las mismas (E = e1 + e2)	-	-	-	-	-	-
e1) Nombre del Programa o Ley 1			-			-
e2) Nombre del Programa o Ley 2			-			-
F. Sentencias laborales definitivas			-			-
II. Gasto Etiquetado (II=A+B+C+D+E+F)	-	-	-	-	-	-
A. Personal Administrativo y de Servicio Público			-			-
B. Magisterio			-			-
C. Servicios de Salud (C=c1+c2)			-			-
c1) Personal Administrativo			-			-
c2) Personal Médico, Paramédico y afín			-			-
D. Seguridad Pública			-			-
E. Gastos asociados a la implementación de nuevas leyes federales o reformas a las mismas (E = e1 + e2)	-	-	-	-	-	-
e1) Nombre del Programa o Ley 1			-			-
e2) Nombre del Programa o Ley 2			-			-
F. Sentencias laborales definitivas			-			-
III. Total del Gasto en Servicios Personales (III = I + II)	12,820,770.00	-	12,820,770.00	5,638,438.87	5,638,438.87	7,182,331.13

C.P. Miguel Angel Muciño Montiel
Enc. Dir. Gral. de Administración y Finanzas
Elaboró

Lic. Oscar Andrade Padrés
Procurador Ambiental del Estado de Sonora
Autorizó

Sistema Estatal de Evaluación

ETCA-II-15

Conciliacion entre los Egresos Presupuestarios y los Gastos Contables

Procuraduría Ambiental del Estado de Sonora

Al 30 de junio de 2017

(Pesos)

TRIMESTRE: Segundo

1. Total de Egresos Presupuestarios		7,022,093.08
(MENOS)		
2. Egresos Presupuestarios no contables		21,133.20
Mobiliario y equipo de administración	21,133.20	
Mobiliario y equipo educacional y recreativo		
Equipo e instrumental médico y de laboratorio		
Vehículos y equipo de transporte		
Equipo de defensa y seguridad		
Maquinaria, otros equipos y herramientas		
Arctivos biológicos		
Bienes inmuebles		
Activos intangibles		
Obra pública en bienes propios		
Acciones y participaciones de capital		
Compra de títulos y valores		
Inversiones en fideicomisos, mandatos y otros análogos		
Provisiones para contingencias y otras erogaciones especiales		
Armonización de la deuda pública		
Adeudos de ejercicios fiscales anteriores (ADEFAS)		
Otros Egresos Presupuestales No Contables		
(MAS)		
3. Gastos contables no presupuestarios		628,502.96
Estimaciones, depreciaciones, deterioros, obsolescencia y amortizaciones	628,502.96	
Provisiones		
Disminución de inventarios		
Aumento por insuficiencia de estimaciones por pérdida o deterioro u obsolescencia		
Aumento por insuficiencia de provisiones		
Otros gastos		
Otros Gastos Contables No Presupuestales		
4. Total de Gasto Contable (4= 1 - 2 + 3)		7,629,462.84

C.P. Miguel Angel Muciño Montiel
Enc. Dir. Gral. de Administración y Finanzas
Elaboró

Lic. Oscar Andrade Padrés
Procurador Ambiental del Estado de Sonora
Autorizó

Sistema Estatal de Evaluación

ETCA-II-16

Endeudamiento Neto

Procuraduría Ambiental del Estado de Sonora

Del 01 de Enero al 30 de junio de 2017

(pesos)

TRIMESTRE: Segundo

Identificacion del crédito o Instrumento	Contratacion / Colocación	Amortización	Endeudamiento Neto
	A	B	C=A-B
Créditos Bancarios			
1			
2			
3			
4			
5			
6			
7			
8			
9			
10			
Total Créditos Bancarios	0.00	0.00	0.00
Otros Instrumentos de Deuda			
1			
2			
3			
4			
5			
6			
7			
8			
9			
10			
Total Otros Instrumentos de Deuda	0.00	0.00	0.00
TOTAL	0.00	0.00	0.00

"Bajo protesta de decir verdad declaramos que los Estados Financieros y sus Notas, son razonablemente correctos y son responsabilidad del emisor"

C.P. Miguel Angel Muciño Montiel
Enc. Dir. Gral. de Administración y Finanzas
Elaboró

Lic. Oscar Andrade Padrés
Procurador Ambiental del Estado de Sonora
Autorizó

Sistema Estatal de Evaluación

ETCA-II-17

Intereses de la Deuda

Procuraduría Ambiental del Estado de Sonora

Del 01 de Enero al 30 de junio de 2017

(pesos)

TRIMESTRE: Segundo

	Identificacion del crédito o Instrumento	Devengado	Pagado
	Créditos Bancarios		
1			
2			
3			
4			
5			
6			
7			
8			
9			
10			
	Total de Interéses Créditos Bancarios	0.00	0.00
	Otros Instrumentos de Deuda		
1			
2			
3			
4			
5			
6			
7			
8			
9			
10			
	Total Intereses Otros Instrumentos de Deuda	0.00	0.00
	TOTAL	0.00	0.00

"Bajo protesta de decir verdad declaramos que los Estados Financieros y sus Notas, son razonablemente correctos y son responsabilidad del emisor"

C.P. Miguel Angel Muciño Montiel
Enc. Dir. Gral. de Administración y Finanzas
Elaboró

Lic. Oscar Andrade Padrés
Procurador Ambiental del Estado de Sonora
Autorizó

Sistema Estatal de Evaluación
Gasto Por Categoría Programática
Procuraduría Ambiental del Estado de Sonora
Del 01 de Enero al 30 de junio de 2017

ETCA-III-01

(PESOS)

TRIMESTRE: Segundo

Concepto	Egresos Aprobado Anual (1)	Ampliaciones/ (Reducciones) (2)	Egresos Modificado Anual (3=1+2)	Egresos Devengado Anual (4)	Egresos Pagado Anual (5)	Subejercicio (6 = 3 - 4)
Programas						
Subsidios:	0	0	0	0	0	0
Sector Social y Privado o Estados y Municipios			0			0
Sujetos a Reglas de Operación			0			0
Otros Subsidios			0			0
Desempeño de las Funciones:	16,771,370	0	16,771,370	7,022,093	7,022,093	9,749,277
Prestación de Servicios Públicos			0			0
Provisión de Bienes Públics			0			0
Planeación, Seguimiento y Evaluación de Políticas Públicas			0			0
Promoción y Fomento			0			0
Regulación y Supervisión	16,771,370		16,771,370	7,022,093	7,022,093	9,749,277
Funciones de las Fuerzas Armadas (Unicamente el Gobierno Federal)			0			0
Específicos			0			0
Proyectos de Inversión			0			0
Administrativos y de Apoyos	0	0	0	0	0	0
Apoyo al Proceso Presupuestario y para Mejorar la Eficiencia Institucional			0			0
Apoyo a la Función Pública y al Mejoramiento de la Gestión			0			0
Operaciones Ajenas			0			0
Compromisos	0	0	0	0	0	0
Obligaciones de Cumplimiento de Resolición Jurisdiccional			0			0
Desastres Naturales			0			0
Obligaciones	0	0	0	0	0	0
Pensiones y Jubilaciones			0			0
Aportaciones a la Seguridad Social			0			0
Aportaciones a Fondos de Estabilización			0			0
Aportaciones a Fondos de Inversión y Reestructura de Pensiones			0			0
Programas de gasto Federalizado (Gobierno Federal)	0	0	0	0	0	0
Gasto Federalizado			0			0
Participaciones a Entidades Federativas y Municipios			0			0
Costo Financiero, Deuda o Apoyo a Deudores y Ahorradores de la Banca			0			0
Adeudos de Ejercicios Fiscales Anteriores			0			0
Total del Gasto	16,771,370	0	16,771,370	7,022,093	7,022,093	9,749,277

C.P. Miguel Angel Muciño Montiel
Enc. Dir. Gral. de Administración y Finanzas
Elaboró

Lic. Oscar Andrade Padrés
Procurador Ambiental del Estado de Sonora
Autorizó

PROCURADURIA AMBIENTAL DEL ESTADO DE SONORA

Sistema Estatal de Evaluación
Gasto Por Programa Presupuestario

ETCA-III-02

(PESOS)

Concepto	Egresos Aprobado Anual (1)	Ampliaciones/ (Reducciones) (2)	Egresos Modificado Anual (3=1+2)	Egresos Devengado Anual (4)	Egresos Pagado Anual (5)	Subejercicio (6 = 3 - 4)
Programas						
Eje 1 Sonora en Paz y Tranquilidad	0	0	0	0	0	0
Nombre del Programa Presupuestario						
Nombre del Programa Presupuestario			0			0
Nombre del Programa Presupuestario			0			0
Nombre del Programa Presupuestario			0			0
Nombre del Programa Presupuestario			0			0
Nombre del Programa Presupuestario			0			0
Nombre del Programa Presupuestario			0			0
			0			0
			0			0
Eje 2 Sonora y Ciudades con Calidad de Vida	0	0	0	0	0	0
Nombre del Programa Presupuestario			0			0
Nombre del Programa Presupuestario			0			0
			0			0
Eje 3 Economía con Futuro	0	0	0	0	0	0
Nombre del Programa Presupuestario			0			0
Nombre del Programa Presupuestario						
			0			0
Eje 4 Todos los Sonorenses Todas las Oportunidades	0	0	0	0	0	0
Nombre del Programa Presupuestario			0			0
Nombre del Programa Presupuestario			0			0
			0			0
			0			0
Eje 5 Gobierno Eficiente, Innovador, Transparente y	0	0	0	0	0	0
Nombre del Programa Presupuestario			0			0
Nombre del Programa Presupuestario			0			0
			0			0
			0			0
Eje 6 Gobierno Promotor de los Derechos Humanos e	0	0	0	0	0	0
Nombre del Programa Presupuestario			0			0
Nombre del Programa Presupuestario			0			0
			0			0
Total del Gasto	0	0	0	0	0	0

C.P. Miguel Angel Muciño Montiel
Enc. Dir. Gral. de Administración y Finanzas
Elaboró

Lic. Oscar Andrade Padrés
Procurador Ambiental del Estado de Sonora
Autorizó

Sistema Estatal de Evaluación

ETCA-III-03

Gastos por proyectos de Inversión

Procuraduría Ambiental del Estado de Sonora

Del 01 de Enero al 30 de junio de 2017

(pesos)

TRIMESTRE: Segundo

GASTO DE INVERSION EJERCIDO:

NOMBRE DEL PROYECTO	MONTO EROGADO	ORIGEN DEL RECURSO*
	NADA QUE MANIFESTAR	

* Se deberán informar con todas las fuentes del recurso.

Ya sean obras con Recurso Federal, Recurso Estatal e Ingresos Propios del ente Público.

"Bajo protesta de decir verdad declaramos que los Estados Financieros y sus Notas, son razonablemente correctos y son responsabilidad del emisor"

C.P. Miguel Angel Muciño Montiel
Enc. Dir. Gral. de Administración y Finanzas
Elaboró

Lic. Oscar Andrade Padrés
Procurador Ambiental del Estado de Sonora
Autorizó

Gobierno del Estado de Sonora

GOBIERNO DEL ESTADO DE SONORA

INFORME DE AVANCE PROGRAMATICO 2017

ETCA-III-04

TRIMESTRE: SEGUNDO

CLAVE	NOMBRE DEL INDICADOR	UNI. MEDIDA	TIPO META	VAL. ACUM.	DATOS	PROGRAMADO ORIGINAL					MODIFICADO					REALIZADO				% DE AVANCE TRIMESTRAL
						PRIMERO	SEGUNDO	TERCERO	CUARTO	ANUAL	PRIMERO	SEGUNDO	TERCERO	CUARTO	ANUAL	PRIMERO	SEGUNDO	TERCERO	CUARTO	

DEPENDENCIA / ENTIDAD 20 PROCURADURÍA AMBIENTAL DEL ESTADO DE SONORA

UNIDAD ADMINISTRATIVA 001 DESPACHO DEL PROCURADOR

E213G18	MEDIO AMBIENTE Y RECURSOS NATURALES																			
196	PROCURACIÓN VIGILANCIA Y DIFUSIÓN DEL CUMPLIMIENTO DE LA NORMATIVIDAD AMBIENTAL.																			
	CONVENIOS DE COORDINACIÓN Y CONCERTACIÓN	CONVENIO	A	SI	MET	1.00	1.00	1.00	0.00	3.00	1.00	1.00	1.00	0.00	3.00	2.00	3.00	0.00	0.00	300.00%
					NUM	1.00	1.00	1.00	0.00	3.00	1.00	1.00	1.00	0.00	3.00	2.00	3.00	0.00	0.00	
					DEN															
EVALUACIÓN CUALITATIVA																				
EN EL PRESENTE TRIMESTRE SE REBASÓ LA META ESTABLECIDA YA QUE SE FIRMARON TRES CONVENIOS DE COLABORACIÓN CON: -UNIVERSIDAD ESTATAL DE SONORA - INSTITUTO MUNICIPAL DE ECOLOGÍA DEL H. AYUNTAMIENTO DE HERMOSILLO - GRUPO INDEX																				
	AGENDA AMBIENTAL DEL ESTADO DE SONORA	REUNIÓN	A	SI	MET	2.00	2.00	2.00	2.00	8.00	2.00	2.00	2.00	2.00	8.00	7.00	6.00	0.00	0.00	300.00%
					NUM	2.00	2.00	2.00	2.00	8.00	2.00	2.00	2.00	2.00	8.00	7.00	6.00	0.00	0.00	
					DEN															
EVALUACIÓN CUALITATIVA																				
EN EL PRESENTE TRIMESTRE SE REBASO LA META ESTABLECIDA AL HABERSE ATENDIDO 6 REUNIONES CON AUTORIDADES AMBIENTALES LOCALES Y NACIONALES PARA IMPULSAR LA AGENDA AMBIENTAL DEL ESTADO.																				
	PORCENTAJE DE DECREMENTO EN NÚMERO DE OBSERVACIONES DE AUDITORIA AL INFORME DE CUENTA PÚBLICA	PORCENTAJE	A	NO	MET	5.00	5.00	5.00	5.00	5.00	5.00	5.00	5.00	5.00	5.00	100.00	100.00	0.00	0.00	2000.00%
					NUM	5.00	5.00	5.00	5.00	5.00	5.00	5.00	5.00	5.00	5.00	100.00	100.00	0.00	0.00	
					DEN															
EVALUACIÓN CUALITATIVA																				
EN EL PRESENTE TRIMESTRE SE REBASÓ LA META AL NO TENERSE OBSERVACIONES POR PARTE DEL INSTITUTO SUPERIOR DE AUDITORÍA Y FISCALIZACIÓN DEL ESTADO DE SONORA A LA CUENTA PÚBLICA DEL EJERCICIO FISCAL 2016																				
	PORCENTAJE DE CUMPLIMIENTO DE LAS OBLIGACIONES DE TRANSPARENCIA DE LOS SUJETOS OBLIGADOS DEL PODER EJECUTIVO.	PORCENTAJE	A	NO	MET	100.00	100.00	100.00	100.00	100.00	100.00	100.00	100.00	100.00	100.00	96.00	100.00	0.00	0.00	100.00%
					NUM	100.00	100.00	100.00	100.00	100.00	100.00	100.00	100.00	100.00	100.00	96.00	100.00	0.00	0.00	
					DEN															
EVALUACIÓN CUALITATIVA																				
EN EL PRESENTE TRIMESTRE SE LOGRÓ ALCANZAR LA META, YA QUE SE SUBIÓ EL TOTAL DE LA INFORMACION REQUERIDA AL PORTAL																				
	ÍNDICE DE CALIDAD EN LOS INFORMES TRIMESTRALES	PORCENTAJE	A	NO	MET	100.00	100.00	100.00	100.00	100.00	100.00	100.00	100.00	100.00	100.00	100.00	100.00	0.00	0.00	100.00%
					NUM	100.00	100.00	100.00	100.00	100.00	100.00	100.00	100.00	100.00	100.00	100.00	100.00	0.00	0.00	
					DEN															
EVALUACIÓN CUALITATIVA																				
EN EL PRESENTE TRIMESTRE SE CUMPLIÓ LA META AL HABERSE ELABORADO Y PRESENTADO EN TIEMPO Y FORMA LOS INFORMES TRIMESTRALES																				

UNIDAD ADMINISTRATIVA 002 SUBPROCURADURÍA AMBIENTAL

042	ATENCIÓN A QUEJAS Y DENUNCIAS.																			
	DENUNCIA CIUDADANA	INFORME	A	SI	MET	6.00	6.00	6.00	2.00	20.00	6.00	6.00	6.00	2.00	20.00	23.00	12.00	0.00	0.00	200.00%
					NUM	6.00	6.00	6.00	2.00	20.00	6.00	6.00	6.00	2.00	20.00	23.00	12.00	0.00	0.00	
					DEN															
EVALUACIÓN CUALITATIVA																				
SE SUPERÓ LA META																				
	INFORME DE ACCIONES OPERATIVAS	INFORME	A	SI	MET	1.00	1.00	1.00	1.00	4.00	1.00	1.00	1.00	1.00	4.00	1.00	1.00	0.00	0.00	100.00%
					NUM	1.00	1.00	1.00	1.00	4.00	1.00	1.00	1.00	1.00	4.00	1.00	1.00	0.00	0.00	
					DEN															

Gobierno del Estado de Sonora

GOBIERNO DEL ESTADO DE SONORA

INFORME DE AVANCE PROGRAMATICO 2017

ETCA-III-04

TRIMESTRE: SEGUNDO

CLAVE	NOMBRE DEL INDICADOR	UNI. MEDIDA	TIPO META	VAL. ACUM.	DATOS	PROGRAMADO ORIGINAL					MODIFICADO					REALIZADO				% DE AVANCE TRIMESTRAL
						PRIMERO	SEGUNDO	TERCERO	CUARTO	ANUAL	PRIMERO	SEGUNDO	TERCERO	CUARTO	ANUAL	PRIMERO	SEGUNDO	TERCERO	CUARTO	

DEPENDENCIA / ENTIDAD 20 PROCURADURÍA AMBIENTAL DEL ESTADO DE SONORA

EVALUACIÓN CUALITATIVA																				
SE CUMPLÓ CON LA META																				
	PROYECTOS AMBIENTALES	DOCUMENTO	A	SI	MET	1.00	0.00	1.00	0.00	2.00	1.00	0.00	1.00	0.00	2.00	1.00	0.00	0.00	0.00	
					NUM	1.00	0.00	1.00	0.00	2.00	1.00	0.00	1.00	0.00	2.00	1.00	0.00	0.00	0.00	0.00%
					DEN															
EVALUACIÓN CUALITATIVA																				
NO HABÍA PROYECTOS PROGRAMADOS EN ESTE TRIMESTRE																				
	REUNIONES DE TRABAJO	DOCUMENTO	A	SI	MET	2.00	3.00	3.00	2.00	10.00	2.00	3.00	3.00	2.00	10.00	2.00	3.00	0.00	0.00	
					NUM	2.00	3.00	3.00	2.00	10.00	2.00	3.00	3.00	2.00	10.00	2.00	3.00	0.00	0.00	100.00%
					DEN															
EVALUACIÓN CUALITATIVA																				
SE CUMPLIÓ CON LA META																				
	CAPACITACIÓN AMBIENTAL	DOCUMENTO	A	SI	MET	1.00	2.00	2.00	1.00	6.00	1.00	2.00	2.00	1.00	6.00	1.00	2.00	0.00	0.00	
					NUM	1.00	2.00	2.00	1.00	6.00	1.00	2.00	2.00	1.00	6.00	1.00	2.00	0.00	0.00	100.00%
					DEN															
EVALUACIÓN CUALITATIVA																				
SE CUMPLIÓ CON LA META																				

UNIDAD ADMINISTRATIVA 003 DIRECCIÓN GENERAL DE INSPECCIÓN Y VIGILANCIA

196	PROCURACIÓN VIGILANCIA Y DIFUSIÓN DEL CUMPLIMIENTO DE LA NORMATIVIDAD AMBIENTAL.																			
	EFICIENCIA DE LAS INSPECCIONES AMBIENTALES REALIZADAS	VISITA	A	SI	MET	40.00	60.00	60.00	40.00	200.00	40.00	60.00	60.00	40.00	200.00	62.00	75.00	0.00	0.00	
					NUM	40.00	60.00	60.00	40.00	200.00	40.00	60.00	60.00	40.00	200.00	62.00	75.00	0.00	0.00	125.00%
					DEN															
EVALUACIÓN CUALITATIVA																				
SE HA SOBREPASADO EL NUMERO DE METAS PROGRAMADAS DEBIDO A QUE SE HA IMPLEMENTADO NUEVAS MEDIDAS Y ESTRATEGIAS PARA LOGRAR MEJORES RESULTADOS.																				
	EFICIENCIA DE RESOLUCIONES EMITIDAS POR VISITA DE INSPECCIÓN REALIZADA	RESOLUCIÓN	A	SI	MET	15.00	20.00	20.00	15.00	70.00	15.00	20.00	20.00	15.00	70.00	48.00	41.00	0.00	0.00	
					NUM	15.00	20.00	20.00	15.00	70.00	15.00	20.00	20.00	15.00	70.00	48.00	41.00	0.00	0.00	205.00%
					DEN															
EVALUACIÓN CUALITATIVA																				
SE HA SOBREPASADO EL NUMERO DE METAS PROGRAMADAS DEBIDO A QUE SE HA IMPLEMENTADO NUEVAS MEDIDAS Y ESTRATEGIAS PARA LOGRAR MEJORES RESULTADOS																				
	EFICIENCIA DE DENUNCIAS AMBIENTALES ATENDIDAS	VISITA	A	SI	MET	4.00	4.00	4.00	4.00	16.00	4.00	4.00	4.00	4.00	16.00	19.00	9.00	0.00	0.00	
					NUM	4.00	4.00	4.00	4.00	16.00	4.00	4.00	4.00	4.00	16.00	19.00	9.00	0.00	0.00	225.00%
					DEN															
EVALUACIÓN CUALITATIVA																				
SE HA SOBREPASADO EL NUMERO DE METAS PROGRAMADAS DEBIDO A QUE SE HA IMPLEMENTADO NUEVAS MEDIDAS Y ESTRATEGIAS PARA LOGRAR MEJORES RESULTADOS																				

UNIDAD ADMINISTRATIVA 004 DIRECCIÓN GENERAL DE PLANEACIÓN Y POLÍTICA AMBIENTAL.

203	PROMOCIÓN DE LA CULTURA AMBIENTAL.																			
	INFORME DE SEGUIMIENTO A PROGRAMAS DE LAS UNIDADES ADMINISTRATIVAS	INFORME	A	SI	MET	1.00	1.00	1.00	1.00	4.00	1.00	1.00	1.00	1.00	4.00	0.00	0.00	0.00	0.00	
					NUM	1.00	1.00	1.00	1.00	4.00	1.00	1.00	1.00	1.00	4.00	0.00	0.00	0.00	0.00	0.00%
					DEN															

Gobierno del Estado de Sonora

GOBIERNO DEL ESTADO DE SONORA

INFORME DE AVANCE PROGRAMATICO 2017

ETCA-III-04

TRIMESTRE: SEGUNDO

CLAVE	NOMBRE DEL INDICADOR	UNI. MEDIDA	TIPO META	VAL. ACUM.	DATOS	PROGRAMADO ORIGINAL					MODIFICADO					REALIZADO				% DE AVANCE TRIMESTRAL
						PRIMERO	SEGUNDO	TERCERO	CUARTO	ANUAL	PRIMERO	SEGUNDO	TERCERO	CUARTO	ANUAL	PRIMERO	SEGUNDO	TERCERO	CUARTO	

DEPENDENCIA / ENTIDAD 20 PROCURADURÍA AMBIENTAL DEL ESTADO DE SONORA

EVALUACIÓN CUALITATIVA

META CANCELADA DEBIDO A QUE NO EXISTE ESTRUCTURA ADMINISTRATIVA

	EVENTOS DE PARTICIPACIÓN PÚBLICA	EVENTO	A	SI	MET	1.00	1.00	1.00	1.00	4.00	1.00	1.00	1.00	1.00	4.00	0.00	0.00	0.00	0.00	
					NUM	1.00	1.00	1.00	1.00	4.00	1.00	1.00	1.00	1.00	4.00	0.00	0.00	0.00	0.00	0.00%
					DEN															

EVALUACIÓN CUALITATIVA

META CANCELADA DEBIDO A QUE NO EXISTE ESTRUCTURA ADMINISTRATIVA

	INFORME DE SEGUIMIENTO A ACUERDOS Y CONVENIOS	INFORME	A	SI	MET	1.00	1.00	1.00	0.00	3.00	1.00	1.00	1.00	0.00	3.00	0.00	0.00	0.00	0.00	
					NUM	1.00	1.00	1.00	0.00	3.00	1.00	1.00	1.00	0.00	3.00	0.00	0.00	0.00	0.00	0.00%
					DEN															

EVALUACIÓN CUALITATIVA

META CANCELADA DEBIDO A QUE NO EXISTE ESTRUCTURA ADMINISTRATIVA

UNIDAD ADMINISTRATIVA 005 DIRECCIÓN GENERAL DE RECURSOS NATURALES Y FOMENTO AMBIENTAL

	AUTOEVALUACIÓN AMBIENTAL	EMPRESA	A	SI	MET	10.00	10.00	10.00	10.00	40.00	10.00	10.00	10.00	10.00	40.00	10.00	7.00	0.00	0.00	
					NUM	10.00	10.00	10.00	10.00	40.00	10.00	10.00	10.00	10.00	40.00	10.00	7.00	0.00	0.00	70.00%
					DEN															

EVALUACIÓN CUALITATIVA

QUEDAN EN PROCESO DE REGISTRO AL PROGRAMA DE AUTOEVALUACIÓN VARIAS EMPRESAS, A LAS CUALES SE LES ENVIARON LOS FORMATOS CORRESPONDIENTES PARA SU REGISTRO, QUE SERÁN CONSIDERADOS EN EL PRÓXIMO TRIMESTRE.

	ACCIONES DE FOMENTO AMBIENTAL	ACCIÓN	A	SI	MET	5.00	5.00	5.00	5.00	20.00	5.00	5.00	5.00	5.00	20.00	5.00	5.00	0.00	0.00	
					NUM	5.00	5.00	5.00	5.00	20.00	5.00	5.00	5.00	5.00	20.00	5.00	5.00	0.00	0.00	100.00%
					DEN															

EVALUACIÓN CUALITATIVA

SE CUMPLIÓ CON LA META AL 100%

	CAPACITACIÓN A AUTORIDADES AMBIENTALES MUNICIPALES	REUNIÓN	A	SI	MET	0.00	1.00	0.00	1.00	2.00	0.00	1.00	0.00	1.00	2.00	0.00	1.00	0.00	0.00	
					NUM	0.00	1.00	0.00	1.00	2.00	0.00	1.00	0.00	1.00	2.00	0.00	1.00	0.00	0.00	100.00%
					DEN															

EVALUACIÓN CUALITATIVA

SE CUMPLIÓ LA META AL 100%

UNIDAD ADMINISTRATIVA 006 DIRECCIÓN GENERAL DE ASUNTOS JURÍDICOS

046	ATENCIÓN DE ASUNTOS JURÍDICOS.																			
	ASUNTOS JURÍDICOS INTERNOS.	DOCUMENTO	A	SI	MET	35.00	50.00	40.00	40.00	165.00	35.00	50.00	40.00	40.00	165.00	62.00	85.00	0.00	0.00	
					NUM	35.00	50.00	40.00	40.00	165.00	35.00	50.00	40.00	40.00	165.00	62.00	85.00	0.00	0.00	170.00%
					DEN															

EVALUACIÓN CUALITATIVA

DURANTE EL PRIMER TRIMESTRE SE SUPERO LA CANTIDAD DE REVISIÓN DE DOCUMENTOS INTERNOS DERIVADO DE LA REALIZACIÓN DE ACTOS DE INSPECCIÓN Y VIGILANCIA, ASÍ COMO DEL SEGUIMIENTO A TRAMITES DEL ORGANISMO.

	ATENCIÓN Y RESPUESTA CIUDADANA	DOCUMENTO	A	SI	MET	3.00	15.00	15.00	5.00	38.00	3.00	15.00	15.00	5.00	38.00	3.00	16.00	0.00	0.00	
					NUM	3.00	15.00	15.00	5.00	38.00	3.00	15.00	15.00	5.00	38.00	3.00	16.00	0.00	0.00	106.66%
					DEN															

Gobierno del Estado de Sonora

GOBIERNO DEL ESTADO DE SONORA

INFORME DE AVANCE PROGRAMATICO 2017

ETCA-III-04

TRIMESTRE: SEGUNDO

CLAVE	NOMBRE DEL INDICADOR	UNI. MEDIDA	TIPO META	VAL. ACUM.	DATOS	PROGRAMADO ORIGINAL					MODIFICADO					REALIZADO				% DE AVANCE TRIMESTRAL
						PRIMERO	SEGUNDO	TERCERO	CUARTO	ANUAL	PRIMERO	SEGUNDO	TERCERO	CUARTO	ANUAL	PRIMERO	SEGUNDO	TERCERO	CUARTO	

DEPENDENCIA / ENTIDAD 20 PROCURADURÍA AMBIENTAL DEL ESTADO DE SONORA

EVALUACIÓN CUALITATIVA

HASTA EL MES DE MARZO DEL PRESENTE, SE HA DADO RESPUESTA A 16 SOLICITUDES DE ACCESO A LA INFORMACIÓN PRESENTADAS EN ESTA PROCURADURIA, CUMPLIENDO CON LA META ESTIPULADA PARA EL TRIMESTRE.

	RECURSOS DE INCONFORMIDAD	DOCUMENTO	A	SI	MET	2.00	2.00	2.00	2.00	8.00	2.00	2.00	2.00	2.00	8.00	7.00	7.00	0.00	0.00	350.00%
					NUM	2.00	2.00	2.00	2.00	8.00	2.00	2.00	2.00	2.00	8.00	7.00	7.00	0.00	0.00	
					DEN															

EVALUACIÓN CUALITATIVA

DURANTE EL PERIODO ABRIL-JUNIO, SE HAN ATENDIDO UN TOTAL DE 7 RECURSOS DE INCONFORMIDAD INTERPUESTOS POR LAS EMPRESAS SANCIONADAS, DERIVADOS DE ACTOS DE INSPECCION Y VIGILANCIA, SUPERANDO LA META ESTABLECIDA EN ESTE PERIODO.

	DEMANDA DE JUICIOS DE NULIDAD ADMINISTRATIVA	DOCUMENTO	A	SI	MET	2.00	3.00	3.00	2.00	10.00	2.00	3.00	3.00	2.00	10.00	0.00	4.00	0.00	0.00	133.33%
					NUM	2.00	3.00	3.00	2.00	10.00	2.00	3.00	3.00	2.00	10.00	0.00	4.00	0.00	0.00	
					DEN															

EVALUACIÓN CUALITATIVA

DURANTE EL PERIODO DEL SEGUNDO TRIMESTRE ESTA UNIDAD DE ASUNTOS JURÍDICOS RECIBIO LA TOTALIDAD DE 4 DEMANDAS DE JUICIO DE NULIDAD.

UNIDAD ADMINISTRATIVA 007 DIRECCIÓN GENERAL DE ADMÓN. Y FINANZAS

287	COORDINACIÓN ADMINISTRATIVA																			
	ÍNDICE DE EFICIENCIA PRESUPUESTAL	REPORTE	A	SI	MET	1.00	1.00	1.00	1.00	4.00	1.00	1.00	1.00	1.00	4.00	1.00	1.00	0.00	0.00	100.00%
					NUM	1.00	1.00	1.00	1.00	4.00	1.00	1.00	1.00	1.00	4.00	1.00	1.00	0.00	0.00	
					DEN															

EVALUACIÓN CUALITATIVA

SE CUMPLIO CON LA META

	ÍNDICE DE EFICIENCIA EN EL CUMPLIMIENTO DE LAS METAS DEL PROGRAMA OPERATIVO ANUAL.	REPORTE	A	SI	MET	1.00	1.00	1.00	1.00	4.00	1.00	1.00	1.00	1.00	4.00	1.00	1.00	0.00	0.00	100.00%
					NUM	1.00	1.00	1.00	1.00	4.00	1.00	1.00	1.00	1.00	4.00	1.00	1.00	0.00	0.00	
					DEN															

EVALUACIÓN CUALITATIVA

SE CUMPLIÓ CON LA META

Sistema Estatal de Evaluación

ETCA-IV-01

Indicadores de Postura Fiscal

Procuraduría Ambiental del Estado de Sonora

Del 01 de Enero al 30 de junio de 2017

(pesos)

TRIMESTRE: Segundo

Concepto	Estimado Original Anual	Devengado	Pagado 3
I. Ingresos Presupuestarios (I= 1 + 2)	16,771,370.00	6,851,811.16	6,851,811.16
1. Ingresos Gobierno del Estado 1			
2. Ingresos Sector Paraestatal 1	16,771,370.00	6,851,811.16	6,851,811.16
II. Egresos Presupuestarios (II= 3+4)	16,771,370.00	7,022,093.08	7,022,093.08
3. Egresos del Gobierno de la Entidad Federativa 2			
4. Egresos del Sector Paraestatal 2	16,771,370.00	7,022,093.08	7,022,093.08
III. Balance Presupuestario (Superávit o Déficit) (III= I-II)	0.00	-170,281.92	-170,281.92

Concepto	Estimado Original Anual	Devengado	Pagado 3
III. Balance Presupuestario (Superávit o Déficit)	0.00	-170,281.92	-170,281.92
IV. Interéses, Comisiones y Gastos de la Deuda			
V. Balance Primario (superávit o Déficit) (V= III-IV)	0.00	-170,281.92	-170,281.92

Concepto	Estimado Original Anual	Devengado	Pagado 3
A. Financiamiento			
B. Amortización de la Deuda			
C. Endeudamiento o Desendeudamiento (C=A-B)	0.00	0.00	0.00

"Bajo protesta de decir verdad declaramos que los Estados Financieros y sus Notas, son razonablemente correctos y son responsabilidad del emisor"

C.P. Miguel Angel Muciño Montiel
Enc. Dir. Gral. de Administración y Finanzas
Elaboró

Lic. Oscar Andrade Padrés
Procurador Ambiental del Estado de Sonora
Autorizó

Sistema Estatal de Evaluación

ETCA-IV-02

Balance Presupuestario - LDF

Procuraduría Ambiental del Estado de Sonora

Del 01 de Enero al 30 de junio de 2017

(PESOS)

TRIMESTRE: Segundo

Concepto (c)	Estimado/ Aprobado (d)	Devengado	Recaudado/ Pagado
A. Ingresos Totales (A = A1+A2+A3)	16,771,370	6,851,811	6,851,811
A1. Ingresos de Libre Disposición	16,771,370	6,851,811	6,851,811
A2. Transferencias Federales Etiquetadas	-	-	-
A3. Financiamiento Neto	-	-	-
B. Egresos Presupuestarios[1] (B = B1+B2)	16,771,370	7,022,093	7,022,093
B1. Gasto No Etiquetado (sin incluir Amortización de la Deuda Pública)	16,771,370	7,022,093	7,022,093
B2. Gasto Etiquetado (sin incluir Amortización de la Deuda Pública)	-	-	-
C. Remanentes del Ejercicio Anterior (C = C1 + C2)	-	-	-
C1. Remanentes de Ingresos de Libre Disposición aplicados en el periodo		-	-
C2. Remanentes de Transferencias Federales Etiquetadas aplicados en el periodo		-	-
I. Balance Presupuestario (I = A – B + C)	- 0	- 170,282	- 170,282
II. Balance Presupuestario sin Financiamiento Neto (II = I - A3)	- 0	- 170,282	- 170,282
III. Balance Presupuestario sin Financiamiento Neto y sin Remanentes del Ejercicio Anterior (III= II - C)	- 0	- 170,282	- 170,282

Concepto	Aprobado	Devengado	Pagado
E. Intereses, Comisiones y Gastos de la Deuda (E = E1+E2)	-	-	-
E1. Intereses, Comisiones y Gastos de la Deuda con Gasto No Etiquetado	-	-	-
E2. Intereses, Comisiones y Gastos de la Deuda con Gasto Etiquetado	-	-	-
IV. Balance Primario (IV = III + E)	- 0	- 170,282	- 170,282

Concepto	Estimado/ Aprobado	Devengado	Recaudado/ Pagado
F. Financiamiento (F = F1 + F2)	-	-	-
F1. Financiamiento con Fuente de Pago de Ingresos de Libre Disposición	-	-	-
F2. Financiamiento con Fuente de Pago de Transferencias Federales Etiquetadas	-		-
G. Amortización de la Deuda (G = G1 + G2)	-	-	-
G1. Amortización de la Deuda Pública con Gasto No Etiquetado	-	-	-
G2. Amortización de la Deuda Pública con Gasto Etiquetado	-	-	-
A3. Financiamiento Neto (A3 = F – G)	-	-	-

Sistema Estatal de Evaluación

ETCA-IV-02

Balance Presupuestario - LDF

Procuraduría Ambiental del Estado de Sonora

Del 01 de Enero al 30 de junio de 2017

(PESOS)

TRIMESTRE: Segundo

Concepto	Estimado/ Aprobado	Devengado	Recaudado/ Pagado
A1. Ingresos de Libre Disposición	16,771,370	6,851,811	6,851,811
A3.1 Financiamiento Neto con Fuente de Pago de Ingresos de Libre Disposición (A3.1 = F1 – G1)	-	-	-
F1. Financiamiento con Fuente de Pago de Ingresos de Libre Disposición	-	-	-
G1. Amortización de la Deuda Pública con Gasto No Etiquetado	-	-	-
B1. Gasto No Etiquetado (sin incluir Amortización de la Deuda Pública)	16,771,370	7,022,093	7,022,093
C1. Remanentes de Ingresos de Libre Disposición aplicados en el periodo		-	-
V. Balance Presupuestario de Recursos Disponibles (V = A1 + A3.1 – B 1 + C1)	- 0	- 170,282	- 170,282
VI. Balance Presupuestario de Recursos Disponibles sin Financiamiento Neto (VI = V – A3.1)	- 0	- 170,282	- 170,282

Concepto	Estimado/ Aprobado	Devengado	Recaudado/ Pagado
A2. Transferencias Federales Etiquetadas	-	-	-
A3.2 Financiamiento Neto con Fuente de Pago de Transferencias Federales Etiquetadas (A3.2 = F2 – G2)	-	-	-
F2. Financiamiento con Fuente de Pago de Transferencias Federales Etiquetadas	-	-	-
G2. Amortización de la Deuda Pública con Gasto Etiquetado	-	-	-
B2. Gasto Etiquetado (sin incluir Amortización de la Deuda Pública)	-	-	-
C2. Remanentes de Transferencias Federales Etiquetadas aplicados en el periodo		-	-
VII. Balance Presupuestario de Recursos Etiquetados (VII = A2 + A3.2 – B2 + C2)	-	-	-
VIII. Balance Presupuestario de Recursos Etiquetados sin Financiamiento Neto (VIII = VII – A3.2)	-	-	-

C.P. Miguel Angel Muciño Montiel
Enc. Dir. Gral. de Administración y Finanzas
Elaboró

Lic. Oscar Andrade Padrés
Procurador Ambiental del Estado de Sonora
Autorizó

Sistema Estatal de Evaluación

ETCA-IV-03

Relación de Cuentas Bancarias Productivas Específicas

Procuraduría Ambiental del Estado de Sonora

Del 01 de Enero al 30 de junio de 2017

(pesos)

TRIMESTRE: Segundo

	Fondo, Programa o Convenio	Datos de la Cuenta Bancaria	
		Institución Bancaria	Número de Cuenta
1			
2	INCLUIR TODAS LAS CUENTAS		
3			
4			
5			
6			
7			
8			
9			
10			

"Bajo protesta de decir verdad declaramos que los Estados Financieros y sus Notas, son razonablemente correctos y son responsabilidad del emisor'

C.P. Miguel Angel Muciño Montiel
Enc. Dir. Gral. de Administración y Finanzas
Elaboró

Lic. Oscar Andrade Padrés
Procurador Ambiental del Estado de Sonora
Autorizó

Sistema Estatal de Evaluación

ETCA-IV

Relación de Bienes Muebles e Inmuebles que Componen su Patrimonio

Procuraduría Ambiental del Estado de Sonora

Al 30 de junio de 2017

(pesos)

Código		Descripción del Bien	Valor en Libros
BIENES MUEBLES			
1		ESCRITORIO	5,347.50
2		SILLON EJECUTIVO	2,529.41
3		SILLA	419.75
4		SILLA	442.74
5		COMPUTADORA/MONITOR	11,779.66
6		REGULADOR	634.98
7		CPU	5,193.43
8		MONITOR (CHECADOR)	7,262.25
9		GPS	3,009.55
10		LAPTOP	11,422.95
11		PROYECTOR	18,802.50
12		REGULADOR (CONMUTADOR)	634.98
13		TELEFONO (AYDÉ)	747.50
14		SILLA EJECUTIVA	1,213.65
15		GPS	2,159.92
16		ESCRITORIO	6,785.00
17		LIBRERO	2,587.50
18		SILLA	419.00
19		SILLA	1,069.50
20		TRITURADORA DE PAPEL	1,259.00
21		EXTINTOR	4,800.00
22		IMPRESORA A COLOR	3,739.83
23		COMPUTADORA/MONITOR	10,788.00
24		IMPRESORA MULTIFUNCIONAL	80,625.75
25		DISCO DURO EXTERNO	1,399.00
26		IMPRESORA HP	5,004.82
27		TELEFONO (RECEPCIÓN)	747.50
28		TELEFONO	1,817.00
29		REGULADOR	440.00
30		PORTAFOLIO	780.00
31		INVERSOR DE CORRIENTE	0.00
32		ESCRITORIO	3,990.00
33		ESCRITORIO	2,990.00
34		SILLON EJECUTIVO	1,213.65
35		MESA DE TRABAJO	1,850.00
36		LIBRERO	2,980.00

Código		Descripción del Bien	Valor en Libros
37		COMPUTADORA/MONITOR	10,788.00
38		IMPRESORA	3,739.83
39		REGULADOR	440.00
40		TELEFONO	1,817.00
41		ESCRITORIO	2,990.00
42		SILLA (HOMERO)	914.25
43		ARCHIVERO	589.00
44		MESA CHICA	1,897.50
45		GPS	2,159.92
46		CAMARA FOTOGRAFICA	2,998.60
47		COMPUTADORA/MONITOR	10,788.00
48		IMPRESORA A COLOR	3,739.83
49		DISCO DURO EXTERNO	1,399.00
50		CAMARA FOTOGRAFICA	2,998.60
51		GPS	2,159.92
52		ESCRITORIO	2,990.00
53		SILLON EJECUTIVO	1,213.65
54		SILLA (MARGARITA)	419.74
55		ESCRITORIO (1/2 LUZ IRENE CARBALLO)	2,990.00
56		LIBRERO	2,980.00
57		COMPUTADORA/MONITOR	11,778.64
58		IMPRESORA	1,566.00
59		REGULADOR (AYDÉ)	440.00
60		TELEFONO	1,817.00
61		ESCRITORIO	2,990.00
62		SILLON EJECUTIVO	1,213.65
63		ARCHIVERO	6,748.64
64		COMPUTADORA/MONITOR	11,778.64
65		DISCO DURO EXTERNO	1,399.00
66		IMPRESORA	4,582.00
67		REGULADOR	440.00
68		TELEFONO	747.50
69		SILLA SECRETARIAL	897.00
70		ARCHIVERO	600.00
71		MESA CON GABINETE METALICO	4,631.29
72		COMPUTADORA/MONITOR	10,788.00
73		IMPRESORA A COLOR	3,739.83
74		DISCO DURO EXTERNO	1,399.00
75		GPS	2,159.92
76		GPS	1,749.48
77		CAMARA	4,207.18
78		CARGADOR DE PILAS, INLCUIDA EN CAMARA	0.00
79		REGULADOR	440.00
80		MESA CON GABINETE METALICO	4,631.29
81		MESA CON GABINETE METALICO	4,631.29

Código		Descripción del Bien	Valor en Libros
82		SILLA	1,265.00
83		ARCHIVERO	600.00
84		DISCO DURO EXTERNO	1,399.00
85		IMPRESORA A COLOR	3,739.83
86		GPS	2,159.92
87		GPS	1,749.48
88		CAMARA FOTOGRAFICA	2,998.60
89		REGULADOR	440.00
90		COMPUTADORA/MONITOR	10,788.00
91		IMPRESORA A COLOR	3,739.83
92		DISCO DURO EXTERNO	1,399.00
93		GPS	2,159.92
94		CAMARA FOTOGRAFICA	2,998.60
95		REGULADOR	440.00
96		ESCRITORIO	2,990.00
97		ARCHIVERO	600.00
98		GUILLOTINA	2,185.00
99		SILLON EJECUTIVO	4,060.00
100		IMPRESORA A COLOR	3,739.83
101		DISCO DURO EXTERNO	1,399.00
102		COMPUTADORA/MONITOR	10,788.00
103		CAMARA FOTOGRAFICA	2,998.60
104		GPS	2,159.92
105		REGULADOR	440.00
106		TELEFONO	747.50
107		MESA CON GABINETE METALICO	4,631.29
108		MESA CON GABINETE METALICO	4,631.29
109		SILLA	1,265.00
110		DISCO DURO EXTERNO	1,399.00
111		COMPUTADORA/MONITOR	10,788.00
112		IMPRESORA A COLOR	3,739.83
113		CAMARA FOTOGRAFICA	2,998.60
114		GPS	2,159.92
115		REGULADOR	440.00
116		TELEFONO	1,817.00
117		ESCRITORIO	2,990.00
118		SILLA	1,265.00
119		DISCO DURO EXTERNO	1,350.00
120		COMPUTADORA/MONITOR	10,788.00
121		IMPRESORA A COLOR	3,739.83
122		LAPTOP	13,213.50
123		CAMARA	2,404.00
124		GPS	1,749.48
125		CAMARA FOTOGRAFICA	2,998.60
126		GPS	2,159.92

Código		Descripción del Bien	Valor en Libros
127		REGULADOR	440.00
128		MESA CON GABINETE METALICO	4,631.29
129		SILLA	443.00
130		ESCRITORIO	3,093.50
131		SILLON EJECUTIVO	1,069.00
132		MESA CON GABINETE METALICO	4,631.29
133		SILLA	403.63
134		CAMARA FOTOGRAFICA	2,998.60
135		GPS	2,159.92
136		BOCINAS	0.00
137		COMPUTADORA/MONITOR	10,788.00
138		REGULADOR	440.00
139		REGULADOR (CONMUTADOR)	440.00
140		MESA CON GABINETE METALICO (MESA ARRIBA DE CON	4,631.29
141		MESA DE TRABAJO	1,850.00
142		REGULADOR	440.00
143		ESCRITORIO (RECEPCIÓN)	3,500.00
144		SILLA DE VISITA	440.00
145		SILLA	1,265.00
146		CPU	5,131.88
147		MONITOR	3,478.75
148		TELEFONO	747.50
149		MESA CON GABINETE METALICO	4,631.29
150		SILLA	1,058.99
151		MESA CHICA	0.00
152		ARCHIVERO DE MADERA 4 CAJONES	600.00
153		COMPUTADORA/MONITOR	11,779.66
154		IMPRESORA	3,739.83
155		REGULADOR	634.98
156		ESCRITORIO	2,990.00
157		ARCHIVERO	600.00
158		LIBRERO	2,978.50
159		SILLA	1,265.00
160		MONITOR	5,193.44
161		CPU	7,262.25
162		BOCINAS	179.00
163		REGULADOR	440.00
164		MESA CON GABINETE METALICO	4,631.29
165		COMPUTADORA/MONITOR	11,779.66
166		MESA CON GABINETE METALICO	4,631.29
167		SILLA	2,185.00
168		COMPUTADORA/MONITOR (AYDÉ)	11,779.66
169		IMPRESORA	2,249.00
170		REGULADOR	634.98
171		TELEFONO	1,817.00

Código		Descripción del Bien	Valor en Libros
172		ARCHIVERO	600.00
173		MESA DE SERVICIO (CAFÉ)	1,897.50
174		MESA DE TRABAJO	1,850.00
175		SILLA	419.00
176		MESA CON GABINETE METALICO	4,631.29
177		LIBRERO	2,980.00
178		ESCRITORIO (AYDÉ)	6,785.00
179		SILLA	442.75
180		SILLON	2,185.00
181		MESA REDONDA	1,955.00
182		LIBRERO	2,980.00
183		SILLA	443.75
184		SILLA	442.75
185		SILLA	419.74
186		SILLA	1,598.00
187		SILLA	1,598.00
188		SILLA	419.00
189		FRIGOBAR	2,999.02
190		MINI SPLIT (SIN INSTALAR)	10,231.20
191		CREDENZA	3,395.00
192		MESA CON GABINETE METALICO	4,631.29
193		SILLA	1,069.00
194		REGULADOR	440.00
195		COMPUTADORA	11,714.84
196		COMPUTADORA (RECEPCIÓN)	11,714.84
197		COMPUTADORA	11,714.84
198		ESCANER	1,393.80
199		MESA CON GABINETE METALICO	4,631.29
200		MESA CON GABINETE METALICO	4,631.29
201		MESA CON ARCHIVERO METALICO 2 CAJONES	4,631.29
202		REGULADOR (CONMUTADOR)	638.00
203		REGULADOR	638.00
204		SISTEMA CONTPAQI (CONTABLE)	7,180.40
205		SISTEMA CON LICENCIA (RELOJ CHECADOR	6,496.00
206		JUEGO DE SALA 2 PIEZAS	9,866.66
207		CAJA DE SEGURIDAD SENTRY	4,176.00
208		MESA DE MADERA	3,484.64
209		BANCA DE 3 PLAZAS (RECEPCIÓN)	5,199.99
210		LAPTOP	12,000.20
211		IMPRESORA	2,320.00
212		LAPTOP	14,094.00
213		TRITURADORA DE PAPEL	3,978.80
214		ENMICADORA	1,392.00
215		CAMARA FOTOGRAFICA	6,867.20
216		CAMARA FOTOGRAFICA	6,867.20

Código		Descripción del Bien	Valor en Libros
217		CAMARA FOTOGRAFICA	6,867.20
218		GPS	4,047.24
219		GPS	4,047.24
220		IMPRESORA	7,424.00
221		SISTEMA CONTABLE CACG V6	15,000.00
222		LAPTOP	11,368.00
223		LAPTOP	11,368.00
224		LAPTOP	10,904.00
225		MULTIFUNCIONAL (AYDÉ)	3,712.00
226		COMPUTADORA	11,250.84
227		COMPUTADORA	11,250.84
228		COMPUTADORA	11,250.84
229		COMPUTADORA	11,250.84
230		COMPUTADORA	11,250.84
231		COMPUTADORA	11,250.84
232		COMPUTADORA	11,576.80
233		COMPUTADORA	11,598.84
234		SILLA EJECUTIVA	4,621.70
235		MESA REDONDA C/4 SILLAS	12,731.98
236		LIBRERO	5,362.86
237		LIBRERO	5,362.86
238		ARCHIVERO VERTICAL EN MADERA	7,538.84
239		GPS	4,047.24
240		CAMARA FOTOGRAFICA	6,867.20
241		CAMARA FOTOGRAFICA	3,944.00
242		DISCO DURO EXTERNO	2,296.80
243		DISCO DURO EXTERNO	2,296.80
244		DISCO DURO EXTERNO	1,566.00
245		COMPUTADORA	12,203.20
246		MUEBLE PARA SANITARIO	0.00
247		IMPRESORA	7,632.80
248		VENTILADOR	2,436.00
249		SACAPUNTAS	0.00
250		CAFETERA	0.00
251		MESA REDONDA C/4 SILLAS	12,528.00
252		MESA REDONDA C/4 SILLAS	12,528.00
253		SILLA EJECUTIVA (RECEPCIÓN)	4,408.00
254		IMPRESORA	8,932.00
255		EQUIPO FIREWALL/ROUTER MIKROTIK	29,000.00
256		GABINETE	6,686.56
257		MALETIN PARA COMPUTADORA PORTATIL	567.24
258		MALETIN PARA COMPUTADORA PORTATIL	567.24
259		TRITURADORA DE PAPEL	3,329.20
260		DISCO DURO EXTERNO	2,296.80
261		IMPRESORA	7,632.80

Código		Descripción del Bien	Valor en Libros
262		COMPUTADORA	14,150.84
263		GABINETE	6,686.56
264		COMPUTADORA	12,528.00
265		REFRIGERADOR COMPACTO	4,870.84
266		REFRIGERADOR COMPACTO	5,439.24
267		CAFETERA ELECTRICA	660.04
268		GRABADORA DIGITAL DE VOZ	0.00
269		GABINETE UNIVERSAL	3,190.00
270		TELEFONO	0.00
271		TELEFONO	0.00
272		TELEFONO	0.00
273		LAGARTO PARA 2 TONELADAS	2,041.60
274		CAJA DE HERRAMIENTAS P/AUTO	1,925.60
275		CAJA DE HERRAMIENTAS P/AUTO	1,925.60
276		CAJA DE HERRAMIENTAS P/AUTO	1,925.60
277		CAJA DE HERRAMIENTAS P/AUTO	1,925.60
278		CAJA DE HERRAMIENTAS P/AUTO	1,925.60
279		CAJA DE HERRAMIENTAS P/AUTO	1,743.48
280		CAJA DE HERRAMIENTAS P/AUTO	1,743.48
281		CAJA DE HERRAMIENTAS P/AUTO	1,743.48
282		CAJA DE HERRAMIENTAS P/AUTO	2,005.64
283		JUEGO DE PINZAS	288.84
284		KIT DE SEGURIDAD C/CABLES, LINTERNA Y CINTURON A	1,015.00
285		KIT DE SEGURIDAD C/CABLES, LINTERNA Y CINTURON A	1,015.00
286		KIT DE SEGURIDAD C/CABLES, LINTERNA Y CINTURON A	1,015.00
287		KIT DE SEGURIDAD C/CABLES, LINTERNA Y CINTURON A	1,015.00
288		KIT DE SEGURIDAD C/CABLES, LINTERNA Y CINTURON A	1,015.00
289		KIT DE SEGURIDAD C/CABLES, LINTERNA Y CINTURON A	1,015.00
290		KIT DE SEGURIDAD C/CABLES, LINTERNA Y CINTURON A	1,015.00
291		KIT DE SEGURIDAD C/CABLES, LINTERNA Y CINTURON A	1,015.00
292		KIT DE SEGURIDAD C/CABLES, LINTERNA Y CINTURON A	1,015.00
293		CRUCETA P/VEHICULO	335.24
294		CRUCETA P/VEHICULO	335.24
295		CRUCETA P/VEHICULO	335.24
296		CRUCETA P/VEHICULO	335.24
297		CRUCETA P/VEHICULO	335.24
298		CRUCETA P/VEHICULO	335.24
299		CRUCETA P/VEHICULO	335.24
300		CRUCETA P/VEHICULO	335.24
301		CRUCETA P/VEHICULO	335.24
302		CARGADOR Y COMPRESOR PORTATIL	1,704.04
303		CHEVROLET PICK UP No. 01	385,800.00
304		CHEVROLET PICK UP No. 03	385,800.00
305		HONDA SEDAN No. 04	337,000.00
306		HONDA SEDAN No. 05	337,000.00

Código		Descripción del Bien	Valor en Libros
307		HONDA SEDAN No. 07	337,000.00
308		HONDA SEDAN No. 08	337,000.00
309		FORD PICK UP No. 09	154,200.00
310		CHEVROLET PICK UP No. 10	329,000.00
311		CHEVROLET PICK UP No. 11	329,000.00
312		CHEVROLET PICK UP No. 12	329,000.00
313		FORD PICK UP No. 13	481,891.00
314		FORD SEDAN No. 14	229,498.99
315		FORD SEDAN No. 15	229,498.99
316		FORD SEDAN No. 16	229,498.99
317		CHEVROLET SEDAN No. 17	157,000.00
318		LOCALIZADOR VEHÍCULAR PARA No. Eco.07	4,932.90
319		LOCALIZADOR VEHÍCULAR PARA No. Eco.13	4,932.90
320		LOCALIZADOR VEHÍCULAR PARA No. Eco.14	4,932.90
321		LOCALIZADOR VEHÍCULAR PARA No. Eco.10	4,932.90
322		LOCALIZADOR VEHÍCULAR PARA No. Eco.01	4,932.90
323		LOCALIZADOR VEHÍCULAR PARA No. Eco.03	4,932.90
324		LOCALIZADOR VEHÍCULAR PARA No. Eco.11	4,932.90
325		LOCALIZADOR VEHÍCULAR PARA No. Eco.12	4,932.90
326		LOCALIZADOR VEHÍCULAR PARA No. Eco.17	4,932.90
327		IMPRESORA	1,699.00
328		MÓDULO DE RECEPCIÓN	3,000.00
329		LAPTOP	13,998.00
330		DISCO DURO	1,438.20
331		PANTALLA DE 32"	998.00
332		REGULADOR	388.99
			5,890,399.82
BIENES INMUEBLES			
	TERRENOS		0.00
	EDIFICIOS		0.00
Y DEMAS INMUEBLES			0.00

Sistema Estatal de Evaluación

ETCA-IV-05

Relación de esquemas bursátiles y de coberturas financieras

Procuraduría Ambiental del Estado de Sonora

Del 01 de Enero al 30 de junio de 2017

(pesos)

TRIMESTRE: Segundo

Identificacion del Instrumento	Colocación	Interés Ganados	Valor Actual
	A	B	C=A+B
1			
2			
3			
4			
5			
6			
7			
8			
9			
10			
Total	0.00	0.00	0.00
Otros Instrumentos de Bursatilización			
1			
2			
3			
4			
5			
6			
7			
8			
9			
10			
Total Otros Instrumentos	0.00	0.00	0.00
TOTAL	0.00	0.00	0.00

C.P. Miguel Angel Muciño Montiel
Enc. Dir. Gral. de Administración y Finanzas
Elaboró

Lic. Oscar Andrade Padrés
Procurador Ambiental del Estado de Sonora
Autorizó

PROCURADURIA AMBIENTAL DEL ESTADO DE SONORA

ANALISIS A VARIACIONES PRESUPUESTALES AL 30 DE JUNIO DE 2017

Partida	Ejercicio del Presupuesto por Capítulo del Gasto	Egresos Aprobado Anual (1)	Ampliaciones/ (Reducciones) (2)	Egresos Modificado Anual (3=1+2)	Egresos Devengado Acumulado (4)	Justificación de variaciones
34101	Servicios financieros y bancarios	5,000	10,000	15,000	8,887	Derivado de las comisiones bancarias por servicios por internet esta partida se ha incrementado en su costo, por lo cual se prevee una modificacion presupuestal en el proximo trimestre
34,501	Seguros de bienes patrimoniales	160,000	-10,000	150,000	97,354	El pago de seguro de automoviles se realiza de forma trimestral
14,101	Cuotas por servicio médico	698,300	-698,300	0	0	Debido al cambio de sistema contable, se reasignó este recurso a la partida presupuestal 14109 denominada aportaciones por servicio médico en ISSSTESON
14,109	Aportaciones por servicio médico en el ISSSTESON	0	698,300	698,300	698,300	Debido al cambio de sistema contable, se reasignó este recurso a la partida presupuestal 14109 denominada aportaciones por servicio médico en ISSSTESON
29,901	Refacciones y accesorios menores de otros equipos	0	3,000	3,000	572	Se reasignaron las partidas debido a las necesidades de operación, sin afectar la base programatica de la entidad
29,601	Refaqcciones y accesorios menores de equipo de transporte	98,000	-3,000	95,000	0	Se reasignaron las partidas debido a las necesidades de operación, sin afectar la base programatica de la entidad
31,701	Servicios de accdeso a internet, redes y procesamiento de información	40,000	-15,000	25,000	0	Se reasignaron las partidas debido a las necesidades de operación, sin afectar la base programatica de la entidad
32,301	Arrendamiento de mobiliario y equipo	0	15,000	3,971	3,971	Se reasignaron las partidas debido a las necesidades de operación, sin afectar la base programatica de la entidad
33,401	Servicio de capacitación	40,000	-10,000	30,000	5,000	Se reasignaron las partidas debido a las necesidades de operación, sin afectar la base programatica de la entidad
33,603	Impresiones y publicaciones oficiales	0	10,000	10,000	2,784	Se reasignaron las partidas debido a las necesidades de operación, sin afectar la base programatica de la entidad
38,101	Gasto de ceremonial	35,000	-15,000	20,000	0	Se reasignaron las partidas debido a las necesidades de operación, sin afectar la base programatica de la entidad
38,501	Gastos de atención y promocion	15,000	15,000	30,000	23,023	Se reasignaron las partidas debido a las necesidades de operación, sin afectar la base programatica de la entidad
51,501	Bienes informaticos	0	30,000	30,000	18,133	Se reasignaron las partidas debido a las necesidades de operación, sin afectar la base programatica de la entidad
52,301	camaras fotograficas y videos	50,000	-30,000	20,000	0	Se reasignaron las partidas debido a las necesidades de operación, sin afectar la base programatica de la entidad

C.P. Miguel Angel Muciño Montiel
Enc. Dir. Gral. de Administración y Finanzas
Elaboró

Lic. Oscar Andrade Padrés
Procurador Ambiental del Estado de Sonora
Autorizó

Fideicomiso Santa Ana-Altar

Sistema Estatal de Evaluación **ETCA-I-01**

Estado de Situación Financiera

FIDEICOMISO CARRETERA SANTA ANA ALTAR

Al 30 de Junio de 2017

(PESOS)

TRIMESTRE: 2do. 2017

ACTIVO	2017	2016	PASIVO		2017	2016
Activo Circulante			***Pasivo Circulante***			
Efectivo y Equivalentes	995,920.28	1,048,119.42	Cuentas por Pagar a Corto Plazo		192,943.50	147,703.50
Derechos a Recibir Efectivo o Equivalentes	17,651,857.02	17,634,933.84	Documentos por Pagar a Corto Plazo		-	-
Derechos a Recibir Bienes o Servicios	-	-	Porción a Corto Plazo de la Deuda Pública a Largo Plazo		-	-
Inventarios	-	-	Títulos y Valores a Corto Plazo		-	-
Almacenes	-	-	Pasivos Diferidos a Corto Plazo		-	-
Estimación por Pérdida o Deterioro de Activos Circulantes		-	Fondos y Bienes de Terceros en Garantía y/o Administración a Corto Plazo		-	-
Otros Activos Circulantes		-	Provisiones a Corto Plazo		-	-
			Otros Pasivos a Corto Plazo		-	-
Total de Activos Circulantes	***18,647,777.30***	***18,683,053.26***	***Total de Pasivos Circulantes***		***192,943.50***	***147,703.50***
Activo No Circulante			***Pasivo No Circulante***			
Inversiones Financieras a Largo Plazo	-	-	Cuentas por Pagar a Largo Plazo		-	-
Derechos a Recibir Efectivo o Equivalentes a Largo Plazo	-	-	Documentos por Pagar a Largo Plazo		-	-
Bienes Inmuebles, Infraestructura y Construcciones en Proceso	155,356,859.65	155,356,859.65	Deuda Pública a Largo Plazo		-	-
Bienes Muebles	-	-	Pasivos Diferidos a Largo Plazo		-	-
Activos Intangibles	-	-	Fondos y Bienes de Terceros en Garantía y/o en Administración a Largo Plazo		-	-
Depreciación, Deterioro y Amortización Acumulada de Bienes	-	-	Provisiones a Largo Plazo		-	-
Activos Diferidos	-	-				
Estimación por Pérdida o Deterioro de Activos no Circulantes	-	-				
Otros Activos no Circulantes	-	-				
Total de Activos No Circulantes	***155,356,859.65***	***155,356,859.65***	***Total de Pasivos No Circulantes***		***-***	***-***
Total de Activos	***174,004,636.95***	***174,039,912.91***	***Total de Pasivo***		***192,943.50***	***147,703.50***
			Hacienda Pública/Patrimonio			
			Hacienda Pública/Patrimonio Contribuido		**165,349,655.00**	**165,349,655.00**
			Aportaciones		165,349,655.00	165,349,655.00
			Donaciones de Capital		-	-
					-	-
			Actualización de la Hacienda Pública/Patrimonio			
			Hacienda Pública/Patrimonio Generado		**8,462,038.45**	**8,542,554.41**
			Resultados del Ejercicio (Ahorro/ Desahorro)	-	80,515.96	- 173,758.59
			Resultados de Ejercicios Anteriores		8,542,554.41	8,716,313.00
			Revalúos		-	-
			Reservas		-	-
			Rectificaciones de Resultados de Ejercicios Anteriores		-	-
			Exceso o Insuficiencia en la Actualización de la Hacienda Pública/Patrimonio		**-**	**-**
			Resultado por Posición Monetaria		-	-
					-	-
			Resultado por Tenencia de Activos no Monetarios			
			Total Hacienda Pública/Patrimonio		***173,811,693.45***	***173,892,209.41***
			Total de Pasivo y Hacienda Pública/Patrimonio		***174,004,636.95***	***174,039,912.91***

"Bajo protesta de decir verdad declaramos que los Estados Financieros y sus Notas, son razonablemente correctos y son responsabilidad del emisor"

_____ _____

Elaboró Autorizó

C. P. ROSA ICELA NORIEGA RAMOS Puesto

Sistema Estatal de Evaluación

Estado de Situación Financiera - Detallado - LDF

FIDEICOMISO CARRETERA SANTA ANA ALTAR

Al 31 de Diciembre de 2016 y al 30 de Junio de 2017

(PESOS)

ETCA-I-02

TRIMESTRE:2do 2017

Concepto (c)	2017	31 de diciembre de 2016	Concepto (c)	2017	31 de diciembre de 2016
ACTIVO			**PASIVO**		
Activo Circulante			**Pasivo Circulante**		
a. Efectivo y Equivalentes (a=a1+a2+a3+a4+a5+a6+a7)	**995,920.28**	**1,048,419.42**	**a. Cuentas por Pagar a Corto Plazo (a=a1+a2+a3+a4+a5+a6+a7+a8+a9)**	**192,943.50**	**147,703.50**
a1) Efectivo	-	-	a1) Servicios Personales por Pagar a Corto Plazo	192,943.50	147,703.50
a2) Bancos/Tesorería	7.58	- 8.47	a2) Proveedores por Pagar a Corto Plazo	-	-
a3) Bancos/Dependencias y Otros			a3) Contratistas por Obras Públicas por Pagar a Corto Plazo	-	-
a4) Inversiones Temporales (Hasta 3 meses)	995,612.70	1,048,127.89	a4) Participaciones y Aportaciones por Pagar a Corto Plazo	-	-
a5) Fondos con Afectación Específica	-	-	a5) Transferencias Otorgadas por Pagar a Corto Plazo	-	-
a6) Depósitos de Fondos de Terceros en Garantía y/o Administración	300.00	300.00	a6) Intereses, Comisiones y Otros Gastos de la Deuda Pública por Pagar a Corto Plazo	-	-
a7) Otros Efectivos y Equivalentes	-	-	a7) Retenciones y Contribuciones por Pagar a Corto Plazo	-	-
b. Derechos a Recibir Efectivo o Equivalentes (b=b1+b2+b3+b4+b5+b6+b7)	**17,651,857.02**	**17,634,633.84**	a8) Devoluciones de la Ley de Ingresos por Pagar a Corto Plazo	-	-
b1) Inversiones Financieras de Corto Plazo	-	-	a9) Otras Cuentas por Pagar a Corto Plazo	-	-
b2) Cuentas por Cobrar a Corto Plazo	-	-	**b. Documentos por Pagar a Corto Plazo (b=b1+b2+b3)**	-	-
b3) Deudores Diversos por Cobrar a Corto Plazo	-	-	b1) Documentos Comerciales por Pagar a Corto Plazo	-	-
b4) Ingresos por Recuperar a Corto Plazo	-	-	b2) Documentos con Contratistas por Obras Públicas por Pagar a Corto Plazo	-	-
b5) Deudores por Anticipos de la Tesorería a Corto Plazo	-	-	b3) Otros Documentos por Pagar a Corto Plazo	-	-
b6) Préstamos Otorgados a Corto Plazo	-	-	**c. Porción a Corto Plazo de la Deuda Pública a Largo Plazo (c=c1+c2)**	-	-
b7) Otros Derechos a Recibir Efectivo o Equivalentes a Corto Plazo	17,651,857.02	17,634,633.84	c1) Porción a Corto Plazo de la Deuda Pública	-	-
c. Derechos a Recibir Bienes o Servicios (c=c1+c2+c3+c4+c5)	-	-	c2) Porción a Corto Plazo de Arrendamiento Financiero	-	-
c1) Anticipo a Proveedores por Adquisición de Bienes y Prestación de Servicios a Corto Plazo	-	-	d. Títulos y Valores a Corto Plazo	-	-
c2) Anticipo a Proveedores por Adquisición de Bienes Inmuebles y Muebles a Corto Plazo	-	-	**e. Pasivos Diferidos a Corto Plazo (e=e1+e2+e3)**	-	-
c3) Anticipo a Proveedores por Adquisición de Bienes Intangibles a Corto Plazo	-	-	e1) Ingresos Cobrados por Adelantado a Corto Plazo	-	-
c4) Anticipo a Contratistas por Obras Públicas a Corto Plazo	-	-	e2) Intereses Cobrados por Adelantado a Corto Plazo	-	-
c5) Otros Derechos a Recibir Bienes o Servicios a Corto Plazo	-	-	e3) Otros Pasivos Diferidos a Corto Plazo	-	-
d. Inventarios (d=d1+d2+d3+d4+d5)	-	-	**f. Fondos y Bienes de Terceros en Garantía y/o Administración a Corto Plazo (f=f1+f2+f3+f4+f5+f6)**	-	-
d1) Inventario de Mercancías para Venta	-	-	f1) Fondos en Garantía a Corto Plazo	-	-
d2) Inventario de Mercancías Terminadas	-	-	f2) Fondos en Administración a Corto Plazo	-	-
d3) Inventario de Mercancías en Proceso de Elaboración	-	-	f3) Fondos Contingentes a Corto Plazo	-	-
d4) Inventario de Materias Primas, Materiales y Suministros para Producción	-	-	f4) Fondos de Fideicomisos, Mandatos y Contratos Análogos a Corto Plazo	-	-
d5) Bienes en Tránsito	-	-	f5) Otros Fondos de Terceros en Garantía y/o Administración a Corto Plazo	-	-
e. Almacenes	-	-	f6) Valores y Bienes en Garantía a Corto Plazo	-	-

Concepto (c)	2017	31 de diciembre de 2016	Concepto (c)	2017	31 de diciembre de 2016
f. Estimación por Pérdida o Deterioro de Activos Circulantes (f=f1+f2)	-	-	**g. Provisiones a Corto Plazo (g=g1+g2+g3)**	-	-
f1) Estimaciones para Cuentas Incobrables por Derechos a Recibir Efectivo o Equivalentes	-	-	g1) Provisión para Demandas y Juicios a Corto Plazo	-	-
f2) Estimación por Deterioro de Inventarios	-	-	g2) Provisión para Contingencias a Corto Plazo	-	-
g. Otros Activos Circulantes (g=g1+g2+g3+g4)	-	-	g3) Otras Provisiones a Corto Plazo	-	-
g1) Valores en Garantía	-	-	**h. Otros Pasivos a Corto Plazo (h=h1+h2+h3)**	-	-
g2) Bienes en Garantía (excluye depósitos de fondos)	-	-	h1) Ingresos por Clasificar	-	-
g3) Bienes Derivados de Embargos, Decomisos, Aseguramientos y Dación en Pago	-	-	h2) Recaudación por Participar	-	-
g4) Adquisición con Fondos de Terceros	-	-	h3) Otros Pasivos Circulantes	-	-
IA. Total de Activos Circulantes (IA = a + b + c + d + e + f + g)	**18,647,777.30**	**18,683,053.26**	**IIA. Total de Pasivos Circulantes (IIA = a +b +c +d +e +f +g +h)**	**192,943.50**	**147,703.50**
Activo No Circulante			**Pasivo No Circulante**		
a. Inversiones Financieras a Largo Plazo	-	-	a. Cuentas por Pagar a Largo Plazo	-	-
b. Derechos a Recibir Efectivo o Equivalentes a Largo Plazo	-	-	b. Documentos por Pagar a Largo Plazo	-	-
c. Bienes Inmuebles, Infraestructura y Construcciones en Proceso	155,356,859.65	155,356,859.65	c. Deuda Pública a Largo Plazo	-	-
d. Bienes Muebles	-	-	d. Pasivos Diferidos a Largo Plazo	-	-
e. Activos Intangibles	-	-	e. Fondos y Bienes de Terceros en Garantía y/o en Administración a Largo Plazo	-	-
f. Depreciación, Deterioro y Amortización Acumulada de Bienes	-	-	f. Provisiones a Largo Plazo	-	-
g. Activos Diferidos	-	-			
h. Estimación por Pérdida o Deterioro de Activos no Circulantes	-	-	**IIB. Total de Pasivos No Circulantes (IIB=a + b + c + d + e + f)**	-	-
i. Otros Activos no Circulantes	-	-			
IB. Total de Activos No Circulantes (IB = a + b + c + d + e + f + g + h + i)	**155,356,859.65**	**155,356,859.65**	**II. Total del Pasivo (II = IIA + IIB)**	**192,943.50**	**147,703.50**
			HACIENDA PÚBLICA/PATRIMONIO		
I. Total del Activo (I = IA + IB)	**174,004,636.95**	**174,039,912.91**	**IIIA. Hacienda Pública/Patrimonio Contribuido (IIIA =a +b+c)**	**165,349,655.00**	**165,349,655.00**
			a. Aportaciones	165,349,655.00	165,349,655.00
			b. Donaciones de Capital	-	-
			c. Actualización de la Hacienda Pública/Patrimonio	-	-
			IIIB. Hacienda Pública/Patrimonio Generado (IIIB = a + b + c + d + e)	**8,462,038.45**	**8,542,554.41**
			a. Resultados del Ejercicio (Ahorro/ Desahorro)	- 80,515.96	- 173,758.59
			b. Resultados de Ejercicios Anteriores	8,542,554.41	8,716,313.00
			c. Revalúos	-	-
			d. Reservas	-	-
			e. Rectificaciones de Resultados de Ejercicios Anteriores	-	-
			IIIC. Exceso o Insuficiencia en la Actualización de la Hacienda Pública/Patrimonio (IIIC=a+b)	-	-
			a. Resultado por Posición Monetaria	-	-
			b. Resultado por Tenencia de Activos no Monetarios	-	-
			III. Total Hacienda Pública/Patrimonio (III = IIIA + IIIB + IIIC)	**173,811,693.45**	**173,892,209.41**
			IV. Total del Pasivo y Hacienda Pública/Patrimonio (IV =II+III)	**174,004,636.95**	**174,039,912.91**

_____

Elaboro

C . P. ROSA ICELA NORIEGA RAMOS

_____

Autorizó

Puesto

Sistema Estatal de Evaluación **ETCA-I-03**

Estado de Actividades

FIDEICOMISO CARRETERA SANTA ANA ALTAR

Del 01 de Enero al 30 de Junio de 2017

(PESOS)

TRIMESTRE:2do. 2017

	2017	2016
INGRESOS Y OTROS BENEFICIOS		
Ingresos de la Gestión:	**-**	**-**
Impuestos	-	-
Cuotas y Aportaciones de Seguridad Social	-	-
Contribuciones de Mejoras	-	-
Derechos	-	-
Productos de Tipo Corriente[1]	-	-
Aprovechamientos de Tipo Corriente	-	-
Ingresos por Venta de Bienes y Servicios	-	-
Ingresos no Comprendidos en las Fracciones de la Ley de Ingresos Causados en Ejercicios Fiscales Anteriores Pendientes de Liquidación o Pago	-	-
Participaciones, Aportaciones, Transferencias, Asignaciones, Subsidios y Otras Ayudas	**-**	**-**
Participaciones y Aportaciones	-	-
Transferencia, Asignaciones, Subsidios y Otras Ayudas	-	-
Otros Ingresos y Beneficios	**27,128.96**	**40,278.54**
Ingresos Financieros	27,128.96	40,278.54
Incremento por Variación de Inventarios	-	-
Disminución del Exceso de Estimaciones por Pérdida o Deterioro u Obsolescencia	-	-
Disminución del Exceso de Provisiones	-	-
Otros Ingresos y Beneficios Varios	-	-
	-	-
Total de Ingresos y Otros Beneficios	***27,128.96***	***40,278.54***
	-	-
GASTOS Y OTRAS PÉRDIDAS	-	-
Gastos de Funcionamiento	**106,894.92**	**212,536.77**
Servicios Personales	-	-
Materiales y Suministros	-	-
Servicios Generales	106,894.92	212,536.77
Transferencia, Asignaciones, Subsidios y Otras Ayudas	**-**	**-**
Transferencias Internas y Asignaciones al Sector Público	-	-
Transferencias al Resto del Sector Público	-	-
Subsidios y Subvenciones	-	-
Ayudas Sociales	-	-
Pensiones y Jubilaciones	-	-
Transferencias a Fideicomisos, Mandatos y Contratos Análogos	-	-
Transferencias a la Seguridad Social	-	-
Donativos	-	-
Transferencias al Exterior	-	-
Participaciones y Aportaciones	**-**	**-**
Participaciones	-	-
Aportaciones	-	-
Convenios	-	-
Intereses, Comisiones y Otros Gastos de la Deuda Pública	**-**	**-**
Intereses de la Deuda Pública	-	-
Comisiones de la Deuda Pública	-	-
Gastos de la Deuda Pública	-	-
Costo por Coberturas	-	-
Apoyos Financieros	-	-
Otros Gastos y Pérdidas Extraordinarias	***750.00***	***1,500.36***
Estimaciones, Depreciaciones, Deterioros, Obsolescencia y Amortizaciones	-	-
Provisiones	-	-
Disminución de Inventarios	-	-
Aumento por Insuficiencia de Estimaciones por Pérdida o Deterioro y Obsolescencia	-	-
Aumento por Insuficiencia de Provisiones	-	-
Otros Gastos	750.00	1,500.36
Inversión Pública	**-**	**-**
Inversión Pública no Capitalizable	-	-
Total de Gastos y Otras Pérdidas	***107,644.92***	***214,037.13***
Resultados del Ejercicio (Ahorro/Desahorro)	***- 80,515.96***	***- 173,758.59***

Bajo protesta de decir verdad declaramos que los Estados Financieros y sus Notas, son razonablemente correctos y son responsabilidad del emisor

_____ _____

Elaboró Autorizó

C.P. ROSA ICELA NORIEGA RAMOS Puesto

Sistema Estatal de Evaluación

ETCA-I-04

Estado de Variación en la Hacienda Pública

FIDEICOMISO CARRETERA SANTA ANA ALTAR

Del 01 de Enero al 30 de Junio de 2017

(PESOS)

TRIMESTRE: 2- 2017

Concepto	Hacienda Pública / Patrimonio Contribuido	Hacienda Pública / Patrimonio Generado de Ejercicio Anteriores	Hacienda Pública / Patrimonio Generado del Ejercicio	Ajustes por Cambios de Valor	Total
Rectificaciones de Resultados de Ejercicios Anteriores		**0.00**	**0.00**	**0.00**	**0.00**
Patrimonio Neto Inicial Ajustado del Ejercicio	**165,349,655.00**			**0.00**	**165,349,655.00**
Aportaciones	165,349,655.00			0.00	165,349,655.00
Donaciones de Capital	0.00			0.00	0.00
Actualización de la Hacienda Pública/Patrimonio	0.00			0.00	0.00
Variaciones de la Hacienda Pública / Patrimonio Neto del Ejercicio		**8,716,313.00**	**-173,758.59**	**0.00**	***8,542,554.41***
Resultados del Ejercicio (Ahorro/Desahorro)		173,758.59	-173,758.59	0.00	*0.00*
Resultados de Ejercicios Anteriores		8,716,313.00		0.00	*8,716,313.00*
Revalúos		0.00		0.00	*0.00*
Reservas		0.00		0.00	*0.00*
Hacienda Pública / Patrimonio Neto Final del Ejercicio 2016	***165,349,655.00***	***8,716,313.00***	***-173,758.59***	***0.00***	***173,892,209.41***
Cambios en la Hacienda Pública / Patrimonio Neto del Ejercicio 2017	**0.00**			**0.00**	***0.00***
Aportaciones	0.00			0.00	*0.00*
Donaciones de Capital	0.00			0.00	*0.00*
Actualización de la Hacienda Pública/Patrimonio	0.00			0.00	*0.00*
Variaciones de la Hacienda Pública / Patrimonio Neto del Ejercicio		**-173,758.59**	**-80,515.96**	**0.00**	***-254,274.55***
Resultados del Ejercicio (Ahorro/Desahorro)			-80,515.96	0.00	*-80,515.96*
Resultados de Ejercicios Anteriores		-173,758.59	173,758.59	0.00	*0.00*
Revalúos		0.00		0.00	*0.00*
Reservas		0.00		0.00	*0.00*
Saldo Neto en la Hacienda Pública / Patrimonio 2017	***165,349,655.00***	***8,542,554.41***	***-80,515.96***	***0.00***	***173,811,693.45***

"Bajo protesta de decir verdad declaramos que los Estados Financieros y sus Notas, son razonablemente correctos y son responsabilidad del emisor"

_____ _____

Elaboró
C. P. ROSA ICELA NORIEGA RAMOS

Autorizó
Puesto

Sistema Estatal de Evaluación
Estado de Cambios en la Situación Financiera
FIDEICOMISO CARRETERA SANTA ANA ALTAR
Del 01 de Enero al 30 de Junio de 2017
(PESOS)

ETCA-I-05

TRIMESTRE: 2do 2017

	Origen	Aplicación
Activo	***52,199.14***	***16,923.18***
Activo Circulante	**52,199.14**	**16,923.18**
Efectivo y Equivalentes	52,199.14	
Derechos a Recibir Efectivo o Equivalentes		16,923.18
Derechos a Recibir Bienes o Servicios		
Inventario		
Almacenes		
Estimación por Pérdida o Deterioro de Activos Circulantes		
Otros Activos Circulantes		
Activo No Circulante	**0.00**	**0.00**
Inversiones Financieras a Largo Plazo		
Derechos a Recibir Efectivo o Equivalentes a Largo Plazo		
Bienes Inmuebles, Infraestructura y Construcciones en Proceso		
Bienes Muebles		
Activos Intangibles		
Depreciación, Deterioro y Amortización Acumulada de Bienes		
Activos Diferidos		
Estimación por Pérdida o Deterioro de Activos no Circulantes		
Otros Activos no Circulantes		
Pasivo	***45,240.00***	***0.00***
Pasivo Circulante	**45,240.00**	**0.00**
Cuentas por Pagar a Corto Plazo	45,240.00	
Documentos por Pagar a Corto Plazo		
Porción a Corto Plazo de la Deuda Pública a Largo Plazo		
Títulos y Valores a Corto Plazo		
Pasivos Diferidos a Corto Plazo		
Fondos y Bienes de Terceros en Garantía y/o Administración a Corto Plazo		
Provisiones a Corto Plazo		
Otros Pasivos a Corto Plazo		
Pasivo No Circulante	**0.00**	**0.00**
|		
Documentos por Pagar a Largo Plazo		
Deuda Pública a Largo Plazo		
Pasivos Diferidos a Largo Plazo		
Fondos y Bienes de Terceros en Garantía y/o en Administración a Largo Plazo		
Provisiones a Largo Plazo		
HACIENDA PUBLICA/PATRIMONIO	***93,242.63***	***173,758.59***
Hacienda Pública/Patrimonio Contribuido	**0.00**	**0.00**
Aportaciones		
Donaciones de Capital		
Actualización de la Hacienda Pública/Patrimonio		
Hacienda Pública/Patrimonio Generado	**93,242.63**	**173,758.59**
Resultados del Ejercicio (Ahorro/ Desahorro)	93,242.63	
Resultados de Ejercicios Anteriores		173,758.59
Revalúos		
Reservas		
Rectificaciones de Resultados de Ejercicios Anteriores		
Excesos o Insuficiencia en la Actualización de la Hacienda Pública/Patrimonio	**0.00**	**0.00**
Resultado por Posición Monetaria		
Resultado por Tenencia de Activos no Monetarios		

Bajo protesta de decir verdad declaramos que los Estados Financieros y sus Notas, son razonablemente correctos y son responsabilidad del emisor

_____
Elaboró
C.P. ROSA ICELA NORIEGA RAMOS

_____
Autorizó
Puesto

Sistema Estatal de Evaluación **ETCA-I-06**

Estado de Flujos de Efectivo

FIDEICOMISO CARRETERA SANTA ANA ALTAR

Al 30 de Junio de 2017

(PESOS) **TRIMESTRE: 2do 2017**

Concepto	2017	2016
Flujos de Efectivo de las Actividades de Operación		
Origen	**0.00**	**0.00**
Impuestos		
Cuotas y Aportaciones de Seguridad Social		
Contribuciones de mejoras		
Derechos		
Productos de Tipo Corriente		
Aprovechamientos de Tipo Corriente		
Ingresos por Venta de Bienes y Servicios		
Ingresos no Comprendidos en las Fracciones de la Ley de Ingresos Causados en Ejercicios Fiscales Anteriores Pendientes de Liquidación o Pago		
Participaciones y Aportaciones		
Transferencias, Asignaciones y Subsidios y Otras Ayudas		
Otros Orígenes de Operación		
Aplicación	**107,644.92**	**214,037.13**
Servicios Personales		
Materiales y Suministros		
Servicios Generales	106,894.92	212,536.77
Transferencias Internas y Asignaciones al Sector Público		
Transferencias al resto del Sector Público		
Subsidios y Subvenciones		
Ayudas Sociales		
Pensiones y Jubilaciones		
Transferencias a Fideicomisos, Mandatos y Contratos Análogos		
Transferencias a la Seguridad Social		
Donativos		
Transferencias al Exterior		
Participaciones		
Aportaciones		
Convenios		
Otras Aplicaciones de Operación	750.00	1,500.36
Flujos Netos de Efectivo por Actividades de Operación	***-107,644.92***	***-214,037.13***
Flujos de Efectivo de las Actividades de Inversión		
Origen	**27,128.96**	**40,278.54**
Bienes Inmuebles, Infraestructura y Construcciones en Proceso		
Bienes Muebles		
Otros Orígenes de Inversión	27,128.96	40,278.54
Aplicación	**0.00**	**0.00**
Bienes Inmuebles, Infraestructura y Construcciones en Proceso		
Bienes Muebles		
Otras Aplicaciones de Inversión		
Flujos Netos de Efectivo por Actividades de Inversión	***27,128.96***	***40,278.54***
Flujo de Efectivo de las Actividades de Financiamiento		
Origen	**28,316.82**	**58,334.19**
Endeudamiento Neto		
Interno		
Externo		
Otros Orígenes de Financiamiento	28,316.82	58,334.19
Aplicación	**0.00**	**0.00**
Servicios de la Deuda		
Interno		
Externo		
Otras Aplicaciones de Financiamiento		
Flujos netos de Efectivo por Actividades de Financiamiento	***28,316.82***	***58,334.19***
Incremento/Disminución Neta en el Efectivo y Equivalentes al Efectivo	***-52,199.14***	***-115,424.40***
Efectivo y Equivalentes al Efectivo al Inicio del Ejercicio	1,048,119.42	1,163,543.72
Efectivo y Equivalentes al Efectivo al Final del Ejercicio	***995,920.28***	***1,048,119.32***

Bajo protesta de decir verdad declaramos que los Estados Financieros y sus Notas, son razonablemente correctos y son responsabilidad del emisor

_____ _____

Elaboró
C.P. ROSA ICELA NORIEGA RAMOS

Autorizó
Puesto

Sistema Estatal de Evaluación **ETCA-I-07**

Estado Analítico del Activo

FIDEICOMISO CARRETERA SANTA ANA ALTAR

Del 01 de Enero al 30 de Junio de 2017

(PESOS) **TRIMESTRE: 2do 2017**

Concepto	Saldo Inicial 1	Cargos del Periodo 2	Abonos del Periodo 3	Saldo Final 4 (1+2-3)	Variación del Periodo (4-1)
ACTIVO	**174,039,912.91**	**123,996.29**	**159,272.25**	**174,004,636.95**	**-35,275.96**
Activo Circulante	**18,683,053.26**	**123,996.29**	**159,272.25**	***18,647,777.30***	***-35,275.96***
Efectivo y Equivalentes	1,048,119.42	106,773.11	159,272.25	995,620.28	-52,499.14
Derechos a Recibir Efectivo o Equivalentes	17,634,933.84	17,223.18		17,652,157.02	17,223.18
Derechos a Recibir Bienes o Servicios				0.00	0.00
Inventarios				0.00	0.00
Almacenes				0.00	0.00
Estimación por Pérdida o Deterioro de Activos Circulantes				0.00	0.00
Otros Activos Circulantes				0.00	0.00
Activo No Circulante	**155,356,859.65**	**0.00**	**0.00**	***155,356,859.65***	***0.00***
Inversiones Financieras a Largo Plazo				0.00	0.00
Derechos a Recibir Efectivo o Equivalentes a Largo Plazo				0.00	0.00
Bienes Inmuebles, Infraestructura y Construcciones en Proceso	155,356,859.65			155,356,859.65	0.00
Bienes Muebles				0.00	0.00
Activos Intangibles				0.00	0.00
Depreciación, Deterioro y Amortización Acumulada de Bienes				0.00	0.00
Activos Diferidos				0.00	0.00
Estimación por Pérdida o Deterioro de Activos no Circulantes				0.00	0.00
Otros Activos no Circulantes				0.00	0.00

Bajo protesta de decir verdad declaramos que los Estados Financieros y sus Notas, son razonablemente correctos y son responsabilidad del emisor

_____ _____

Elaboró Autorizó

C.P. ROSA ICELA NORIEGA RAMOS Puesto

Sistema Estatal de Evaluación **ETCA-I-08**

Estado Analítico de la Deuda y Otros Pasivos

FIDEICOMISO CARRETERA SANTA ANA ALTAR

Del 01 de Enero al 30 de Junio de 2017

(PESOS) **TRIMESTRE:2do 2017**

DENOMINACIÓN DE LAS DEUDAS	MONEDA DE CONTRATACIÓN	INSTITUCIÓN O PAÍS ACREEDOR	SALDO INICIAL DEL PERIODO	SALDO FINAL DEL PERIODO
DEUDA PÚBLICA				
Corto Plazo				
Deuda Interna			**0.00**	**0.00**
Instituciones de Crédito			**0.00**	**0.00**
Títulos y Valores				
Arrendamientos Financieros				
Deuda Externa			**0.00**	**0.00**
Organismos Financieros Internacionales			0.00	
Deuda Bilateral				
Títulos y Valores				
Arrendamientos Financieros				
Subtotal Corto Plazo			***0.00***	***0.00***
Largo Plazo				
Deuda Interna			**0.00**	**0.00**
Instituciones de Crédito				
Títulos y Valores				
Arrendamientos Financieros				
Deuda Externa			**0.00**	**0.00**
Organismos Financieros Internacionales				
Deuda Bilateral				
Títulos y Valores				
Arrendamientos Financieros				
Subtotal Lago Plazo			***0.00***	***0.00***
Otros Pasivos			147,703.50	192,943.50
Total Deuda y Otros Pasivos			***147,703.50***	***192,943.50***

Bajo protesta de decir verdad declaramos que los Estados Financieros y sus Notas, son razonablemente correctos y son responsabilidad del emisor

_____ _____

Elaboró Autorizó

C.P. ROSA ICELA NORIEGA RAMOS Puesto

Sistema Estatal de Evaluación **ETCA-I-09**

Informe Analítico de la Deuda Pública y Otros Pasivos - LDF

FIDEICOMISO CARRETERA SANTA ANA ALTAR

Del 01 de Enero al 30 de Junio de 2017

TRIMESTRE: 2do 2017

(PESOS)

Denominación de la Deuda Pública y Otros Pasivos (c)	Saldo al 31 de diciembre de 2015(d)	Disposiciones del Periodo (e)	Amortizaciones del Periodo (f)	Revaluaciones, Reclasificaciones y Otros Ajustes (g)	Saldo Final del Periodo (h) h=d+e-f+g	Pago de Intereses del Periodo (i)	Pago de Comisiones y demás costos asociados durante el Periodo (j)
1. Deuda Pública (1=A+B)	-	-	-	-	-	-	-
A. Corto Plazo (A=a1+a2+a3)	-	-	-	-	-	-	-
a1) Instituciones de Crédito	-	-	-	-	-	-	-
a2) Títulos y Valores	-	-	-	-	-	-	-
a3) Arrendamientos Financieros	-	-	-	-	-	-	-
B. Largo Plazo (B=b1+b2+b3)	-	-	-	-	-	-	-
b1) Instituciones de Crédito	-	-	-	-	-	-	-
b2) Títulos y Valores	-	-	-	-	-	-	-
b3) Arrendamientos Financieros	-	-	-	-	-	-	-
2. Otros Pasivos	**147,703.50**				**192,943.50**		
3. Total de la Deuda Pública y Otros Pasivos (3=1+2)	**147,703.50**	-	-	-	**192,943.50**	-	-
4. Deuda Contingente 1 (informativo)	-	-	-	-	-	-	-
A. Deuda Contingente 1	-	-	-	-	-	-	-
B. Deuda Contingente 2	-	-	-	-	-	-	-
C. Deuda Contingente XX					-		
5. Valor de Instrumentos Bono Cupón Cero 2 (Informativo)	-	-	-	-	-	-	-
A. Instrumento Bono Cupón Cero 1	-	-	-	-	-	-	-
B. Instrumento Bono Cupón Cero 2	-	-	-	-	-	-	-
C. Instrumento Bono Cupón Cero XX	-	-	-	-	-	-	-

1 Se refiere a cualquier Financiamiento sin fuente o garantía de pago definida, que sea asumida de manera solidaria o subsidiaria por las Entidades Federativas con sus Municipios, organismos descentralizados y empresas de participación estatal mayoritaria y fideicomisos, locales o municipales, y por los Municipios con sus respectivos organismos descentralizados y empresas de participación municipal mayoritaria.

2 Se refiere al valor del Bono Cupón Cero que respalda el pago de los créditos asociados al mismo (Activo).

Obligaciones a Corto Plazo (k)	Monto Contratado (l)	Plazo Pactado (m)	Tasa de Interés (n)	Comisiones y Costos Relacionados (o)	Tasa Efectiva (p)
6. Obligaciones a Corto Plazo (Informativo)					
A. Crédito 1					
B. Crédito 2					
C. Crédito XX					

_____ _____

Elaboró Autorizó

C.P. ROSA ICELA NORIEGA RAMOS Puesto

Sistema Estatal de Evaluación

Informe Analítico de Obligaciones Diferentes de Financiamientos – LDF

FIDEICOMISO CARRETERA SANTA ANA ALTAR

Del 01 de Enero al 30 de Junio de 2017

(PESOS)

ETCA-I-10

TRIMESTRE: 2do 2017

Denominación de las Obligaciones Diferentes de Financiamiento (c)	Fecha del Contrato (d)	Fecha de inicio de operación del proyecto (e)	Fecha de vencimiento (f)	Monto de la inversión pactado (g)	Plazo pactado (h)	Monto promedio mensual del pago de la contraprestación (i)	Monto promedio mensual del pago de la contraprestación correspondiente al pago de inversión (j)	Monto pagado de la inversión al XX de XXXXXX de 2017 (k)	Monto pagado de la inversión actualizado al XX de XXXXXX de 2017 (l)	Saldo pendiente por pagar de la inversión al XX de XXXXXX de 2017 (m = g – l)
A. Asociaciones Público Privadas (APP's) (A=a+b+c+d)	-	-	-	-	-	-	-	-	-	-
a) APP 1	-	-	-	-	-	-	-	-	-	-
b) APP 2	-		-	-	-				-	-
c) APP 3	-	-	-	-	-	-	-	-	-	-
d) APP XX	-			-						-
	NO	**PROCEDE**								
B. Otros Instrumentos (B=a+b+c+d)	-	-	-	-	-	-	-	-	-	-
a) Otro Instrumento 1	-			-						-
b) Otro Instrumento 2	-		-	-	-		-	-	-	-
c) Otro Instrumento 3	-	-		-						-
d) Otro Instrumento XX	-			-						-
	-									
C. Total de Obligaciones Diferentes de Financiamiento (C=A+B)	-	-	-	-	-	-	-	-	-	-

_____

Elaboró

C.P. ROSA ICELA NORIEGA RAMOS

_____

Autorizó

Puesto

Sistema Estatal de Evaluación
Informe sobre Pasivos Contingentes
FIDEICOMISO CARRETERA SANTA ANA ALTAR
Al 30 de Junio de 2017
(PESOS)

ETCA-I-11

TRIMESTRE: 2do. 2017

A Corto Plazo	NO PROCEDE
A Mediano Plazo	**INFORME SOBRE PASIVOS CONTINGENTES: Informar las obligaciones que tienen su origen en hechos específicos e independientes del pasado que en el futuro pueden ocurrir o no, y de acuerdo con lo que acontezca, desaparecen o se convierten en pasivos reales por ejemplo, juicios, garantías, avales, costos de planes de pensiones, jubilaciones, etc.**
A Largo Plazo	

Bajo protesta de decir verdad declaramos que los Estados Financieros y sus Notas, son razonablemente correctos y son responsabilidad del emisor

_____
Elaboró
C.P. ROSA ICELA NORIEGA RAMOS

_____
Autorizó
Puesto

Notas de desglose.

Notas al Estado de situación financiera.

I.a.) 1. Efectivo y equivalentes.

Se maneja una sola cuenta con la Institución Fiduciaria que es Banco Santander, misma que por instrucciones del Comité Técnico del Fideicomiso mantiene una cantidad mínima a la vista y la parte importante en cuenta de inversión, cuidando la disponibilidad. No se administra chequera y se dispone de los fondos mediante instrucción de pago directamente a los acreedores y proveedores.

	2017	2016
A la vista	$ 995,920.28	$ 1,048,119.42

Ia).2.Derechos a recibir efectivo y equivalentes a corto plazo.

Es por concepto de impuesto al valor agregado trasladado por proveedores y contratistas; inicialmente se estableció la política de separar el costo real y registrarlo en activo fijo, y el impuesto al valor agregado registrarlo como un valor a recuperar. Se han hecho gestiones infructuosas ante el Servicio de administración tributara (SAT), y se estima de difícil recuperación.

	2017	2016
Derechos a Recibir Efectivo o Equivalentes	$ 17,651,857.02	$ 17,602,488.13

Ia).3. Inversiones en carretera Santa Ana Altar.

Su importe está expresado a valor histórico, sin incluir I.V.A., y constituye el patrimonio del Fideicomiso en sí. Mientras se estuvo administrando su uso por el Fideicomiso se le estuvo dando mantenimiento adecuado. Se supone que el concesionario la mantiene en buen estado de uso. Dado el mantenimiento mencionado no se ha considerado a la fecha aplicar una depreciación.

	2017
Bienes Inmuebles, Infraestructura y Construcciones en Proceso	$ 155,356,859.65

Ia).4. Cuentas por Pagar a corto plazo.

El saldo a la fecha lo forman los servicios de contabilidad prestados por la firma de Contadores Públicos encargados, siendo el único pasivo.

	2017	2016
Cuentas por Pagar a Corto Plazo	$ 192,943.50	$ 147,703.50

Ia).5, Patrimonio.

Recursos Estatales	$ 23,476,655
Recursos Federales	$141,873,000
Total	$165,349,655

Es el costo total de la inversión de la carretera. Si consideramos el patrimonio mas las cuentas de resultados de ejercicios anteriores resulta la inversión total de los activos.

Notas al Estado de actividades.

2a).1 No existen ingresos de operación, en virtud de que el Ente ya no controla la operación de la carretera objeto del Fideicomiso.

2a).2 Los gastos de administración son exclusivamente gastos de soporte del funcionamiento, servicios de contabilidad y

gastos del Fideicomiso bancario.

Servicios de contabilidad	$ 39,000
Honorarios al Fiduciario	$ 67,894.92

I. Notas a los estados financieros del 30 de Junio de 2017.
c). Notas de gestión administrativa
I.c).1 Autorización e historia

El Fideicomiso Santa Anna Altar fue constituido en 2006 por el Gobierno del Estado de Sonora como Fideicomitente y Fideicomisario, y el Banco Santander como Fiduciario.

I.c).2 Organización y objeto social

1 Objeto social: Encargarse de la construcción, administración y operación de la carretera Santa Ana Altar.

2 Principal actividad: Contratar la operación y el mantenimiento de la carretera para mantenerla en buen funcionamiento.
3 Encargarse de la recaudación de las cuotas de usuarios como fuente de los recursos financieros a través del Fideicomiso.
4 Contratar como externo a un Despacho que se encargue de la contabilidad y el cumplimiento de las obligaciones fiscales.

5 Ejercicio fiscal

El ejercicio fiscal del Fideicomiso comprende anualmente del 1 de enero al 31 de diciembre.

Conforme a la Ley del Impuesto sobre la Renta (LISR) el Fideicomiso no es contribuyente de ese impuesto y sólo tiene obligación de retenerlo y enterarlo en los casos que lo señale la LISR. Tratándose de pagos a terceros es responsable de exigir la documentación que reúna los requisitos fiscales establecidos en la LISR y su Reglamento.

6 Régimen jurídico

Constitución Política del Estado de Sonora, Ley del Presupuesto de Egresos, Contabilidad Gubernamental y Gasto Público Estatal y su Reglamento,
Ley de Adquisiciones, Arrendamientos y Prestación de Servicios relacionados con Bienes Muebles de la Administración Pública Estatal.
Ley de Obras Públicas del Estado de Sonora.
Ley General de Contabilidad Gubernamental (LGCG) y Postulados Básicos.
Contrato de Fideicomiso Público.
Ley Orgánica del Poder Ejecutivo del Estado de Sonora.

7 Estructura organizacional básica

I Patrimonio

Se constituye con aportaciones del Gobierno Federal a través de la Secretaría de Comunicaciones y Transportes, del Gobierno del Estado y con los resultados de sus actividades operativas.

Por efectos del control administrativo, operativo y financiero, no tiene facultades para disponer de su patrimonio sin la autorización expresa del Comité Técnico del Fideicomiso, como su autoridad suprema.

No cuenta con una estructura orgánica administrativa, ni personal contratado con dependencia directa sobre quienes se apliquen obligaciones laborales.

.I.c).3 Bases de preparación de los estados financieros

Los estados financieros del Fideicomiso se preparan de conformidad con las siguientes disposiciones normativas que le son aplicables en su carácter de Unidad operativa dependiente de la Secretaría de Infraestructura y Desarrollo Rural del Gobierno del Estado, cabeza del sector.

I Ley General de Contabilidad Gubernamental,
II Postulados Básicos de Contabilidad Gubernamental,
III Disposiciones normativas emitidas por el Consejo Nacional de Armonización Contable,
IV Normas y Metodología para la Emisión de Información Financiera y Estructura de los Estados Financieros Básicos del Ente Público y Características de sus Notas.
V Normas de Información Financiera emitidas por el Consejo Mexicano de Normas de Información Financiera A. C. que son aplicables de manera supletoria.
VI Contrato de Fideicomiso que lo rige.

Las políticas y prácticas contables utilizadas para la preparación de los estados financieros al 31 de diciembre de 2015 y 2014 son consistentes en su aplicación.

El marco de información financiera aplicado se califica como un marco de cumplimiento, que demanda el cumplimiento de sus requerimientos; sin que sea necesario que la Entidad: a) revele información adicional a la específicamente contenida en dicho marco, y b) omita alguno de los requerimientos del marco, para lograr la presentación razonable de sus estados financieros.

Componentes del marco de cumplimiento de la contabilidad gubernamental:

I Ley General de Contabilidad Gubernamental,
II Postulados básicos de contabilidad gubernamental,
III Disposiciones normativas del Consejo Nacional de Armonización Contable,
IV Sistema de contabilidad gubernamental,
V Necesidades de información financiera de los usuarios,
VI Cualidades de la información financiera a producir,
VII Estados presupuestarios, financieros y económicos a producir y sus objetivos, y
VIII Definición de la estructura básica y principales elementos de los estados financieros.

Los registros contables de las transacciones se efectúan en base acumulativa por el método de devengado: los ingresos se reconocen cuando existe jurídicamente el derecho de cobro, y los gastos se reconocen en la fecha de su realización, independientemente de la fecha de pago.

Los estados financieros han sido preparados sobre la base del costo histórico, excepto bienes inmuebles por los cuales:

I No se reconoce valor contable sobre los bienes señalados en los artículos 27 y 42 de la Constitución Política de los Estado Unidos Mexicanos, que se califican como monumentos arqueológicos, artísticos o históricos; ni sobre los de uso común en los términos de la Ley General de Bienes Nacionales.

II Como se explica en la Nota I.a).4 la aplicación de políticas y procedimientos de depreciación y deterioro, por disposiciones del Consejo Nacional de Armonización Contable (CONAC), es obligatoria a partir del 1 de enero de 2014. El Fideicomiso Carretera Santa Anna Altar ha diferido la adopción de este requerimiento debido a dificultades técnicas en la estimación de la vida probable y asignación de valor razonable de la infraestructura, además de que se tiene concesionado el patrimonio a una empresa que está obligada a darle el mantenimiento adecuado para que resista el uso constante de los usuarios.

III La preparación de los estados financieros, conforme al cumplimiento del marco de información financiera, requiere el uso de estimaciones y supuestos críticos que afectan los importes informados en ciertos activos y pasivos, así como de

ciertos ingresos y gastos; los resultados reales pueden variar de estas estimaciones y supuestos.

I.c).4. Políticas de contabilidad significativas.

1 Juicios, estimaciones y supuestos contables

La preparación de los estados financieros requiere que la administración realice juicios, estimaciones e hipótesis contables que afectan los montos reconocidos como ingresos, gastos, activos y pasivos, y las revelaciones correspondientes. La realización de tales supuestos y estimaciones puede resultar en que en ejercicios futuros se requiera algún ajuste al valor en libros de los activos y pasivos. Las principales estimaciones son:

I Estimación por pérdida o deterioro de activos circulantes – Incobrabilidades de cuentas por cobrar. Estimación de pérdida o deterioro en activos no circulantes – Depreciación de Bienes muebles.

II Ciertas provisiones de pasivos estimados.

2 Efectivo y equivalentes

Depósitos en bancos valuados al costo, utilizados exclusivamente en las operaciones rutinarias.

3 Bienes inmuebles

Se valúan al costo de adquisición.

En cumplimiento de la LGCG el CONAC requiere que, a partir del 1 de enero de 2014, los bienes inmuebles sean sujetos de revalúo con efectos prospectivos, sin que aplique reestructuración retroactiva sobre la información financiera de ejercicios anteriores.

Terrenos y edificios no habitacionales. Como es el caso, la carretera no se modifica en su valor histórico, por no utilizarse este criterio como concepto de evaluación de gasto.

Concentración de riesgo de operación

Los activos financieros originados por la operación son:

Efectivo y equivalentes de efectivo, y
Derechos a recibir efectivo o equivalentes a corto plazo.

El Fideicomiso Carretera Santa Anna Altar no recibe recursos públicos presupuestales, ni tiene partida de recursos destinados a su operación puesto que no tiene personal para su funcionamiento, y no necesita activos fijos de apoyo para realizar sus objetivos.
Los principales riesgos a los que se encuentran expuestos los instrumentos financieros de operación son riesgo de flujo de efectivo y riesgo de liquidez.

La autorización y aprobación de los estados financieros está sujeta únicamente a la aprobación en el Comité Técnico del

Sistema Estatal de Evaluación **ETCA-II-01**

Estado Analítico de Ingresos

FIDEICOMISO CARRETERA SANTA ANA ALTAR

Del 01 de Enero al 30 de Junio de 2017

NO APLICA **(PESOS)** **TRIMESTRE: 2do. 2017**

Rubros de los Ingresos	Ingresos Estimado Original Anual (1)	Ampliaciones y Reducciones (+ ó -) (2)	Ingresos Modificado Anual (3= 1 +2)	Ingresos Devengado Acumulado (4)	Ingresos Recaudado Acumulado (5)	Diferencia (6= 5 - 1)
Impuestos			0			0
Cuotas y Aportaciones de Seguridad Social	0	0	0	0	0	0
Contribuciones de Mejoras			0			0
Derechos			0			0
Productos	0	0	0	0	0	0
Corriente			0			0
Capital			0			0
Aprovechamientos	0	0	0	0	0	0
Corriente			0			0
Capital			0			0
Ingresos por Ventas de Bienes y Servicios			0			0
Participaciones y Aportaciones			0			0
Transferencias, Asignaciones, Subsidios y Otras Ayudas **FEDERALES**	0	0	0	0	0	0
Transferencias, Asignaciones, Subsidios y Otras Ayudas **ESTATALES**			0			0
Ingresos Derivados de Financiamientos			0			0
Total	**0**	**0**	**0**	**0**	**0**	**0**
					Ingresos Excedentes 1	

Sistema Estatal de Evaluación **ETCA-II-01**

Estado Analítico de Ingresos

FIDEICOMISO CARRETERA SANTA ANA ALTAR

Del 01 de Enero al 30 de Junio de 2017

NO APLICA **(PESOS)** **TRIMESTRE: 2do. 2017**

Estado Analitico de Ingresos Por Fuente de Financiamiento	Ingresos Estimado Original Anual (1)	Ampliaciones y Reducciones (+ ó -) (2)	Ingresos Modificado Anual (3= 1 +2)	Ingresos Devengado Acumulado (4)	Ingresos Recaudado Acumulado (5)	Diferencia (6= 5 - 1)
Ingresos del Gobierno	***0***	***0***	***0***	***0***	***0***	***0***
Impuestos	0	0	0	0	0	0
Contribuciones de Mejoras			0			0
Derechos			0			0
Productos	*0*	*0*	*0*	*0*	*0*	*0*
Corriente			0			0
Capital			0			0
Aprovechamientos	*0*	*0*	*0*	*0*	*0*	*0*
Corriente			0			0
Capital			0			0
Participaciones y Aportaciones			0			0
Transferencias, Asignaciones, Subsidios y Otras Ayudas			0			0
Ingresos de Organismos y Empresas	***0***	***0***	***0***	***0***	***0***	***0***
Cuotas y aportaciones de Seguridad Social			0			0
Ingresos por ventas de Bienes y Servicios			0			0
Transferencias, Asignaciones, Subsidios y Otras Ayudas, **FEDERALES**	0	0	0	0	0	0
Transferencias, Asignaciones, Subsidios y Otras Ayudas, **ESTATALES**			0			0
Ingresos derivados de Financiamiento	***0***	***0***	***0***	***0***	***0***	***0***
Ingresos Derivados de Financiamientos			0			0
Total	**0**	**0**	**0**	**0**	**0**	**0**
					Ingresos Excedentes 1	

Elaboró
C.P. ROSA ICELA NORIEGA RAMOS

Autorizó
Puesto

Sistema Estatal de Evaluación **ETCA-II-02**

Estado Analítico de Ingresos Detallado – LDF

FIDEICOMISO CARRETERA SANTA ANA ALTAR **TRIMESTRE:2do 2017**

Del 01 de Enero al 30 de Junio de 2017

(PESOS)

Concepto (c)	Ingreso					Diferencia (e)
	Estimado (d)	Ampliaciones/ (Reducciones)	Modificado	Devengado	Recaudado	
Ingresos de Libre Disposición						
A. Impuestos	-	-	-	-	-	-
B. Cuotas y Aportaciones de Seguridad Social	-	-	-	-	-	-
C. Contribuciones de Mejoras	-	-	-	-	-	-
D. Derechos	-	-	-	-	-	-
E. Productos	-	-	-	-	-	-
F. Aprovechamientos	-	-	-	-		-
G. Ingresos por Ventas de Bienes y Servicios	-	-	-	-		-
H. Participaciones (H=h1+h2+h3+h4+h5+h6+h7+h8+h9+h10+h11)	-	-	-	-	-	-
h1) Fondo General de Participaciones	-	-	-	-	-	-
h2) Fondo de Fomento Municipal	-	-	-	-	-	-
h3) Fondo de Fiscalización y Recaudación	-	-	-	-	-	-
h4) Fondo de Compensación	-	-	-	-	-	-
h5) Fondo de Extracción de Hidrocarburos	-	-	-	-	-	-
h6) Impuesto Especial Sobre Producción y Servicios	-	-	-	-	-	-
h7) 0.136% de la Recaudación Federal Participable	-	-	-	-	-	-
h8) 3.17% Sobre Extracción de Petróleo	-	-	-	-	-	-
h9) Gasolinas y Diésel	-	-	-	-	-	-
h10) Fondo del Impuesto Sobre la Renta	-	-	-	-	-	-
h11) Fondo de Estabilización de los Ingresos de las Entidades Federativas	-	-	-	-	-	-
I. Incentivos Derivados de la Colaboración Fiscal (I=i1+i2+i3+i4+i5)	-	-	-	-	-	-
i1) Tenencia o Uso de Vehículos	-	-	-		-	-
i2) Fondo de Compensación ISAN	-	-	-		-	-
i3) Impuesto Sobre Automóviles Nuevos	-	-	-			-

Concepto (c)	Ingreso					Diferencia (e)
	Estimado (d)	Ampliaciones/ (Reducciones)	Modificado	Devengado	Recaudado	
i4) Fondo de Compensación de Repecos-Intermedios	-	-	-			-
i5) Otros Incentivos Económicos	-	-	-			-
J. Transferencias	-		-			-
K. Convenios	-	-	-	-	-	-
k1) Otros Convenios y Subsidios	-		-			-
L. Otros Ingresos de Libre Disposición (L=l1+l2)	-	-	-	-	-	-
l1) Participaciones en Ingresos Locales	-	-	-			-
l2) Otros Ingresos de Libre Disposición	-	-	-			-
I. Total de Ingresos de Libre Disposición (I=A+B+C+D+E+F+G+H+I+J+K+L)	**-**	**-**	**-**	**-**	**-**	**-**
Ingresos Excedentes de Ingresos de Libre Disposición						
Transferencias Federales Etiquetadas						
A. Aportaciones (A=a1+a2+a3+a4+a5+a6+a7+a8)	-	-	-	-	-	-
a1) Fondo de Aportaciones para la Nómina Educativa y Gasto Operativo	-	-	-	-	-	-
a2) Fondo de Aportaciones para los Servicios de Salud	-		-			-
a3) Fondo de Aportaciones para la Infraestructura Social	-		-			-
a4) Fondo de Aportaciones para el Fortalecimiento de los Municipios y de las Demarcaciones Territoriales del Distrito Federal	-		-			-
a5) Fondo de Aportaciones Múltiples	-	-	-	-	-	-
a6) Fondo de Aportaciones para la Educación Tecnológica y de Adultos	-		-			-
a7) Fondo de Aportaciones para la Seguridad Pública de los Estados y del Distrito Federal	-		-			-
a8) Fondo de Aportaciones para el Fortalecimiento de las Entidades Federativas	-		-			-
B. Convenios (B=b1+b2+b3+b4)	-	-	-	-	-	-
b1) Convenios de Protección Social en Salud	-		-			-
b2) Convenios de Descentralización	-		-			-
b3) Convenios de Reasignación	-		-			-
b4) Otros Convenios y Subsidios	-		-			-
C. Fondos Distintos de Aportaciones (C=c1+c2)	-	-	-	-	-	-
c1) Fondo para Entidades Federativas y Municipios Productores de Hidrocarburos	-	-	-	-	-	-

Concepto (c)	Ingreso					Diferencia (e)
	Estimado (d)	Ampliaciones/ (Reducciones)	Modificado	Devengado	Recaudado	
c2) Fondo Minero	-	-	-	-	-	-
D. Transferencias, Subsidios y Subvenciones, y Pensiones y Jubilaciones	-	-	-	-	-	-
E. Otras Transferencias Federales Etiquetadas	-	-	-	-	-	-
II. Total de Transferencias Federales Etiquetadas (II = A + B + C + D + E)	**-**	**-**	**-**	**-**	**-**	**-**
III. Ingresos Derivados de Financiamientos (III = A)	**-**	**-**	**-**	**-**	**-**	**-**
A. Ingresos Derivados de Financiamientos	-				-	-
IV. Total de Ingresos (IV = I + II + III)	**-**	**-**	**-**	**-**	**-**	**-**
Datos Informativos						
1. Ingresos Derivados de Financiamientos con Fuente de Pago de Ingresos de Libre Disposición	-	-	-	-	-	-
2. Ingresos Derivados de Financiamientos con Fuente de Pago de Transferencias Federales Etiquetadas	-	-	-	-	-	-
3. Ingresos Derivados de Financiamientos (3 = 1 + 2)	**-**	**-**	**-**	**-**	**-**	**-**

_____ _____

Elaboró
C.P. ROSA ICELA NORIEGA RAMOS

Autorizó
Puesto

Sistema Estatal de Evaluación **ETCA-II-03**

Conciliacion entre los Ingresos Presupuestarios y Contables

FIDEICOMISO CARRETERA SANTA ANA ALTAR

Al 30 de Junio de 2017

(PESOS) **TRIMESTRE: 2do 2017**

1. Ingresos Presupuestarios		**0.00**
(MAS)		
2. Ingresos contables no presupuestarios		**27,128.96**
Incremento por variación de inventarios		
Disminución del exceso de estimaciones por pérdida o deterioro u obsolescencia		
Disminución del exceso de provisiones		
Otros Ingresos y beneficios varios		
Otros Ingresos contables no presupuestarios	**27,128.96**	
(MENOS)		
3. Ingresos presupuestarios no contables		**0.00**
Productos de capital		
Aprovechamientos de capital		
Ingresos derivados de financiamientos		
Otros Ingresos presupuestarios no contables		
4. Ingresos Contables (4= 1 + 2 - 3)		**27,128.96**

_____ _____

Elaboró Autorizó

C.P. ROSA ICELA NORIEGA RAMOS Puesto

Sistema Estatal de Evaluación **ETCA-II-04**

Estado Analítico del Ejercicio Presupuesto de Egresos

Clasificación por Objeto del Gasto (Capítulo y Concepto)

FIDEICOMISO CARRETERA SANTA ANA ALTAR

Del 01 de Enero al 30 de Junio de 2017

(PESOS) **TRIMESTRE:2do 2017__**

Ejercicio del Presupuesto por Capítulo del Gasto	Egresos Aprobado Anual (1)	Ampliaciones/ (Reducciones) (2)	Egresos Modificado Anual (3=1+2)	Egresos Devengado Acumulado (4)	Egresos Pagado Acumulado (5)	Subejercicio (6 = 3 - 4)
Servicios Personales	0	0	0	0	0	0
Remuneraciones al Personal de Carácter Permanente			0			0
Remuneraciones al Personal de Carácter Transitorio			0			0
Remuneraciones Adicionales y Especiales			0			0
Seguridad Social			0			0
Otras Prestaciones Sociales y Económicas			0			0
Previsiones			0			0
Pago de Estímulos a Servidores Públicos			0			0
Materiales y Suministros	0	0	0	0	0	0
Materiales de Administración, Emisión de Documentos y Artículos Oficiales			0			0
Alimentos y Utensilios			0			0
Materias Primas y Materiales de Producción y Comercialización			0			0
Materiales y Artículos de Construcción y de Reparación			0			0
Productos Químicos, Farmacéuticos y de Laboratorio			0			0
Combustibles, Lubricantes y Aditivos			0			0
Vestuario, Blancos, Prendas de Protección y Artículos Deportivos			0			0
Materiales y Suministros Para Seguridad			0			0
Herramientas, Refacciones y Accesorios Menores			0			0
Servicios Generales	0	0	0	0	0	0
Servicios Básicos			0			0
Servicios de Arrendamiento			0			0
Servicios Profesionales, Científicos, Técnicos y Otros Servicios			0			0
Servicios Financieros, Bancarios y Comerciales			0			0
Servicios de Instalación, Reparación, Mantenimiento y Conservación			0			0
Servicios de Comunicación Social y Publicidad.			0			0
Servicios de Traslado y Viáticos			0			0
Servicios Oficiales			0			0
Otros Servicios Generales			0			0
Transferencias, Asignaciones, Subsidios y Otras Ayudas	0	0	0	0	0	0
Transferencias Internas y Asignaciones al Sector Público			0			0
Transferencias al Resto del Sector Público			0			0
Subsidios y Subvenciones			0			0
Ayudas Sociales			0			0
Pensiones y Jubilaciones			0			0
Transferencias a Fideicomisos, Mandatos y Otros Análogos			0			0
Transferencias a la Seguridad Social			0			0
Donativos			0			0
Transferencias al Exterior			0			0
Bienes Muebles, Inmuebles e Intangibles	0	0	0	0	0	0
Mobiliario y Equipo de Administración	0		0			0
Mobiliario y Equipo Educacional y Recreativo			0			0
Equipo e Instrumental Médico y de Laboratorio			0			0
Vehículos y Equipo de Transporte			0			0
Equipo de Defensa y Seguridad			0			0
Maquinaria, Otros Equipos y Herramientas			0			0
Activos Biológicos			0			0
Bienes Inmuebles			0			0
Activos Intangibles			0			0
Inversión Pública	0	0	0	0	0	0
Obra Pública en Bienes de Dominio Público			0			0
Obra Pública en Bienes Propios			0			0
Proyectos Productivos y Acciones de Fomento			0			0
Inversiones Financieras y Otras Provisiones	0	0	0	0	0	0
Inversiones Para el Fomento de Actividades Productivas.			0			0
Acciones y Participaciones de Capital			0			0

Ejercicio del Presupuesto por Capítulo del Gasto	Egresos Aprobado Anual (1)	Ampliaciones/ (Reducciones) (2)	Egresos Modificado Anual (3=1+2)	Egresos Devengado Acumulado (4)	Egresos Pagado Acumulado (5)	Subejercicio (6 = 3 - 4)
Compra de Títulos y Valores			0			0
Concesión de Préstamos			0			0
Inversiones en Fideicomisos, Mandatos y Otros Análogos			0			0
Otras Inversiones Financieras			0			0
Provisiones para Contingencias y Otras Erogaciones Especiales			0			0
Participaciones y Aportaciones	0	0	0	0	0	0
Participaciones			0			0
Aportaciones			0			0
Convenios			0			0
Deuda Pública	0	0	0	0	0	0
Amortización de la Deuda Pública			0			0
Intereses de la Deuda Pública			0			0
Comisiones de la Deuda Pública			0			0
Gastos de la Deuda Pública			0			0
Costo por Coberturas			0			0
Apoyos Financieros			0			0
Adeudos de Ejercicios Fiscales Anteriores (Adefas)			0			0
Total del Gasto	**0**	**0**	**0**	**0**	**0**	**0**

Elaboró
C.P. ROSA ICELA NORIEGA RAMOS

Autorizó
Puesto

Sistema Estatal de Evaluación
FIDEICOMISO CARRETERA SANTA ANA ALTAR

ETCA-II-05

Estado Analítico del Ejercicio del Presupuesto de Egresos Detallado - LDF

Clasificación por Objeto del Gasto (Capítulo y Concepto)

Del 01 de Enero al 30 de Junio de 2017

(PESOS)

TRIMESTRE:_____

Concepto (c)	Egresos					Subejercicio (e)
	Aprobado (d)	Ampliaciones/ (Reducciones)	Modificado	Devengado	Pagado	
I. Gasto No Etiquetado (I=A+B+C+D+E+F+G+H+I)	**-**	**-**	**-**	**-**	**-**	**-**
A. Servicios Personales (A=a1+a2+a3+a4+a5+a6+a7)	-	-	-	-	-	-
a1) Remuneraciones al Personal de Carácter Permanente	-	-	-	-	-	-
a2) Remuneraciones al Personal de Carácter Transitorio	-	-	-	-	-	-
a3) Remuneraciones Adicionales y Especiales	-	-	-	-	-	-
a4) Seguridad Social	-	-	-	-	-	-
a5) Otras Prestaciones Sociales y Económicas	-	-	-	-	-	-
a6) Previsiones	-	-	-	-	-	-
a7) Pago de Estímulos a Servidores Públicos	-	-	-	-	-	-
B. Materiales y Suministros (B=b1+b2+b3+b4+b5+b6+b7+b8+b9)	-	-	-	-	-	-
b1) Materiales de Administración, Emisión de Documentos y Artículos Oficiales	-	-	-	-	-	-
b2) Alimentos y Utensilios	-	-	-	-	-	-
b3) Materias Primas y Materiales de Producción y Comercialización	-	-	-	-	-	-
b4) Materiales y Artículos de Construcción y de Reparación	-	-	-	-	-	-
b5) Productos Químicos, Farmacéuticos y de Laboratorio	-	-	-	-		-
b6) Combustibles, Lubricantes y Aditivos	-	-	-	-		-
b7) Vestuario, Blancos, Prendas de Protección y Artículos Deportivos	-	-	-	-		-
b8) Materiales y Suministros Para Seguridad	-	-	-	-		-
b9) Herramientas, Refacciones y Accesorios Menores	-	-	-	-		-
C. Servicios Generales (C=c1+c2+c3+c4+c5+c6+c7+c8+c9)	-	-	-	-	-	-
c1) Servicios Básicos	-		-			-
c2) Servicios de Arrendamiento	-		-			-
c3) Servicios Profesionales, Científicos, Técnicos y Otros Servicios	-		-			-
c4) Servicios Financieros, Bancarios y Comerciales	-		-			-
c5) Servicios de Instalación, Reparación, Mantenimiento y Conservación			-			-
c6) Servicios de Comunicación Social y Publicidad			-			-
c7) Servicios de Traslado y Viáticos			-			-
c8) Servicios Oficiales			-			-
c9) Otros Servicios Generales			-			-

Concepto (c)	Egresos					Subejercicio (e)
	Aprobado (d)	Ampliaciones/ (Reducciones)	Modificado	Devengado	Pagado	
D. Transferencias, Asignaciones, Subsidios y Otras Ayudas (D=d1+d2+d3+d4+d5+d6+d7+d8+d9)	-	-	-	-	-	-
d1) Transferencias Internas y Asignaciones al Sector Público			-			-
d2) Transferencias al Resto del Sector Público			-			-
d3) Subsidios y Subvenciones			-			-
d4) Ayudas Sociales			-			-
d5) Pensiones y Jubilaciones			-			-
d6) Transferencias a Fideicomisos, Mandatos y Otros Análogos			-			-
d7) Transferencias a la Seguridad Social			-			-
d8) Donativos			-			-
d9) Transferencias al Exterior			-			-
E. Bienes Muebles, Inmuebles e Intangibles (E=e1+e2+e3+e4+e5+e6+e7+e8+e9)	-	-	-	-	-	-
e1) Mobiliario y Equipo de Administración	-		-			-
e2) Mobiliario y Equipo Educacional y Recreativo	-		-			-
e3) Equipo e Instrumental Médico y de Laboratorio			-			-
e4) Vehículos y Equipo de Transporte			-			-
e5) Equipo de Defensa y Seguridad			-			-
e6) Maquinaria, Otros Equipos y Herramientas			-			-
e7) Activos Biológicos			-			-
e8) Bienes Inmuebles			-			-
e9) Activos Intangibles			-			-
F. Inversión Pública (F=f1+f2+f3)	-	-	-	-	-	-
f1) Obra Pública en Bienes de Dominio Público			-			-
f2) Obra Pública en Bienes Propios			-			-
f3) Proyectos Productivos y Acciones de Fomento			-			-
G. Inversiones Financieras y Otras Provisiones (G=g1+g2+g3+g4+g5+g6+g7)	-	-	-	-	-	-
g1) Inversiones Para el Fomento de Actividades Productivas			-			-
g2) Acciones y Participaciones de Capital			-			-
g3) Compra de Títulos y Valores			-			-
g4) Concesión de Préstamos			-			-
g5) Inversiones en Fideicomisos, Mandatos y Otros Análogos			-			-
Fideicomiso de Desastres Naturales (Informativo)			-			-
g6) Otras Inversiones Financieras			-			-
g7) Provisiones para Contingencias y Otras Erogaciones Especiales			-			-
H. Participaciones y Aportaciones (H=h1+h2+h3)	-	-	-	-	-	-
h1) Participaciones			-			-

Concepto (c)	Egresos					Subejercicio (e)
	Aprobado (d)	Ampliaciones/ (Reducciones)	Modificado	Devengado	Pagado	
h2) Aportaciones			-			-
h3) Convenios			-			-
I. Deuda Pública (I=i1+i2+i3+i4+i5+i6+i7)	-	-	-	-	-	-
i1) Amortización de la Deuda Pública			-			-
i2) Intereses de la Deuda Pública			-			-
i3) Comisiones de la Deuda Pública			-			-
i4) Gastos de la Deuda Pública			-			-
i5) Costo por Coberturas			-			-
i6) Apoyos Financieros			-			-
i7) Adeudos de Ejercicios Fiscales Anteriores (ADEFAS)			-			-
II. Gasto Etiquetado (II=A+B+C+D+E+F+G+H+I)	**-**	**-**	**-**	**-**	**-**	**-**
A. Servicios Personales (A=a1+a2+a3+a4+a5+a6+a7)	-	-	-	-	-	-
a1) Remuneraciones al Personal de Carácter Permanente			-			-
a2) Remuneraciones al Personal de Carácter Transitorio			-			-
a3) Remuneraciones Adicionales y Especiales			-			-
a4) Seguridad Social			-			-
a5) Otras Prestaciones Sociales y Económicas			-			-
a6) Previsiones			-			-
a7) Pago de Estímulos a Servidores Públicos			-			-
B. Materiales y Suministros (B=b1+b2+b3+b4+b5+b6+b7+b8+b9)	-	-	-	-	-	-
b1) Materiales de Administración, Emisión de Documentos y Artículos Oficiales			-			-
b2) Alimentos y Utensilios			-			-
b3) Materias Primas y Materiales de Producción y Comercialización			-			-
b4) Materiales y Artículos de Construcción y de Reparación			-			-
b5) Productos Químicos, Farmacéuticos y de Laboratorio			-			-
b6) Combustibles, Lubricantes y Aditivos			-			-
b7) Vestuario, Blancos, Prendas de Protección y Artículos Deportivos			-			-
b8) Materiales y Suministros Para Seguridad			-			-
b9) Herramientas, Refacciones y Accesorios Menores			-			-
C. Servicios Generales (C=c1+c2+c3+c4+c5+c6+c7+c8+c9)	-	-	-	-	-	-
c1) Servicios Básicos			-			-
c2) Servicios de Arrendamiento			-			-
c3) Servicios Profesionales, Científicos, Técnicos y Otros Servicios			-			-
c4) Servicios Financieros, Bancarios y Comerciales			-			-
c5) Servicios de Instalación, Reparación, Mantenimiento y Conservación			-			-

Concepto (c)	Egresos					Subejercicio (e)
	Aprobado (d)	Ampliaciones/ (Reducciones)	Modificado	Devengado	Pagado	
c6) Servicios de Comunicación Social y Publicidad			-			-
c7) Servicios de Traslado y Viáticos			-			-
c8) Servicios Oficiales			-			-
c9) Otros Servicios Generales			-			-
D. Transferencias, Asignaciones, Subsidios y Otras Ayudas (D=d1+d2+d3+d4+d5+d6+d7+d8+d9)	-	-	-	-	-	-
d1) Transferencias Internas y Asignaciones al Sector Público			-			-
d2) Transferencias al Resto del Sector Público			-			-
d3) Subsidios y Subvenciones			-			-
d4) Ayudas Sociales			-			-
d5) Pensiones y Jubilaciones			-			-
d6) Transferencias a Fideicomisos, Mandatos y Otros Análogos			-			-
d7) Transferencias a la Seguridad Social			-			-
d8) Donativos			-			-
d9) Transferencias al Exterior			-			-
E. Bienes Muebles, Inmuebles e Intangibles (E=e1+e2+e3+e4+e5+e6+e7+e8+e9)	-	-	-	-	-	-
e1) Mobiliario y Equipo de Administración	-		-			-
e2) Mobiliario y Equipo Educacional y Recreativo			-			-
e3) Equipo e Instrumental Médico y de Laboratorio			-			-
e4) Vehículos y Equipo de Transporte			-			-
e5) Equipo de Defensa y Seguridad			-			-
e6) Maquinaria, Otros Equipos y Herramientas			-			-
e7) Activos Biológicos			-			-
e8) Bienes Inmuebles			-			-
e9) Activos Intangibles			-			-
F. Inversión Pública (F=f1+f2+f3)	-	-	-	-	-	-
f1) Obra Pública en Bienes de Dominio Público			-			-
f2) Obra Pública en Bienes Propios			-			-
f3) Proyectos Productivos y Acciones de Fomento			-			-
G. Inversiones Financieras y Otras Provisiones (G=g1+g2+g3+g4+g5+g6+g7)	-	-	-	-	-	-
g1) Inversiones Para el Fomento de Actividades Productivas			-			-
g2) Acciones y Participaciones de Capital			-			-
g3) Compra de Títulos y Valores			-			-
g4) Concesión de Préstamos			-			-
g5) Inversiones en Fideicomisos, Mandatos y Otros Análogos			-			-
Fideicomiso de Desastres Naturales (Informativo)			-			-

Concepto (c)	Egresos					Subejercicio (e)
	Aprobado (d)	Ampliaciones/ (Reducciones)	Modificado	Devengado	Pagado	
g6) Otras Inversiones Financieras			-			-
g7) Provisiones para Contingencias y Otras Erogaciones Especiales			-			-
H. Participaciones y Aportaciones (H=h1+h2+h3)	-	-	-	-	-	-
h1) Participaciones			-			-
h2) Aportaciones			-			-
h3) Convenios			-			-
I. Deuda Pública (I=i1+i2+i3+i4+i5+i6+i7)	-	-	-	-	-	-
i1) Amortización de la Deuda Pública			-			-
i2) Intereses de la Deuda Pública			-			-
i3) Comisiones de la Deuda Pública			-			-
i4) Gastos de la Deuda Pública			-			-
i5) Costo por Coberturas			-			-
i6) Apoyos Financieros			-			-
i7) Adeudos de Ejercicios Fiscales Anteriores (ADEFAS)			-			-
			-			
III. Total de Egresos (III = I + II)	**-**	**-**	**-**	**-**	**-**	**-**

_____ _____

Elaboró
Puesto

Autorizó
Puesto

Sistema Estatal de Evaluación
Estado Analítico del Ejercicio Presupuesto de Egresos
Clasificación Económica (por Tipo de Gasto)
FIDEICOMISO CARRETERA SANTA ANA ALTAR
Del 01 de Enero al 30 de Junio de 2017

ETCA-II-06

(PESOS)

TRIMESTRE: 2do 2017

Concepto	Egresos Aprobado Anual (1)	Ampliaciones/ (Reducciones) (2)	Egresos Modificado Anual (3=1+2)	Egresos Devengado Acumulado (4)	Egresos Pagado Acumulado (5)	Subejercicio (6 = 3 - 4)
Gasto Corriente			0			0
Gasto de Capital			0			0
Amortización del la Deuda y Disminución de Pasivos			0			0
Pensiones y Jubilaciones			0			0
Participaciones			0			0
Total del Gasto	**0**	**0**	***0***	**0**	**0**	**0**

_____
Elaboró
C.P. ROSA ICELA NORIEGA RAMOS

_____
Autorizó
Puesto

Sistema Estatal de Evaluación **ETCA-II-07**

Estado Analítico del Ejercicio Presupuesto de Egresos

Clasificación Administrativa (Por Unidad Administrativa)

FIDEICOMISO CARRETERA SANTA ANA ALTAR

Del 01 de Enero al 30 de Junio de 2017

(PESOS) **TRIMESTRE: 2do. 2017**

Clasificación Administrativa (Por Unidad Administrativa)	Egresos Aprobado Anual (1)	Ampliaciones/ (Reducciones) (2)	Egresos Modificado Anual (3=1+2)	Egresos Devengado Acumulado (4)	Egresos Pagado Acumulado (5)	Subejercicio (6 = 3 - 4)
Unidad Administrativa 1	0	0	0	0	0	0
Unidad Administrativa 2	0		0			0
Unidad Administrativa 3			0			0
Unidad Administrativa 4			0			0
Unidad Administrativa 5			0			0
Unidad Administrativa 6			0			0
Unidad Administrativa 7			0			0
Unidad Administrativa 8			0			0
Unidad Administrativa 9			0			0
Total del Gasto	**0**	**0**	**0**	**0**	**0**	**0**

_____ _____

Elaboró Autorizó

C.P. ROSA ICELA NORIEGA RAMOS Puesto

Sistema Estatal de Evaluación

FIDEICOMISO CARRETERA SANTA ANA ALTAR

ETCA-II-08

Estado Analítico del Ejercicio del Presupuesto de Egresos Detallado - LDF

Clasificación Administrativa

Del 01 de Enero al 30 de Junio de 2017

(PESOS)

TRIMESTRE: 2do. 2017

Concepto (c)	Egresos					Subejercicio (e)
	Aprobado (d)	Ampliaciones/ (Reducciones)	Modificado	Devengado	Pagado	
I. Gasto No Etiquetado (I=A+B+C+D+E+F+G+H)	-	-	-	-	-	-
A. Dependencia o Unidad Administrativa 1		-	-	-	-	-
B. Dependencia o Unidad Administrativa 2			-			-
C. Dependencia o Unidad Administrativa 3			-			NO APLICA
D. Dependencia o Unidad Administrativa 4			-			-
E. Dependencia o Unidad Administrativa 5			-			-
F. Dependencia o Unidad Administrativa 6			-			-
G. Dependencia o Unidad Administrativa 7			-			-
H. Dependencia o Unidad Administrativa xx			-			-
II. Gasto Etiquetado (II=A+B+C+D+E+F+G+H)	-	-	-	-	-	-
A. Dependencia o Unidad Administrativa 1			-			-
B. Dependencia o Unidad Administrativa 2			-			-
C. Dependencia o Unidad Administrativa 3			-			-
D. Dependencia o Unidad Administrativa 4			-			-
E. Dependencia o Unidad Administrativa 5			-			-
F. Dependencia o Unidad Administrativa 6			-			-
G. Dependencia o Unidad Administrativa 7			-			-
H. Dependencia o Unidad Administrativa xx			-			-
III. Total de Egresos (III = I + II)	-	-	-	-	-	-

Elaboró
C.P. ROSA ICELA NORIEGA RAMOS

Autorizó
Puesto

Sistema Estatal de Evaluación **ETCA-II-09**

Estado Analítico del Ejercicio Presupuesto de Egresos

Clasificación Administrativa (Por Poderes)

FIDEICOMISO CARRETERA SANTA ANA ALTAR

Del 01 de Enero al 30 de Junio de 2017

(PESOS) **TRIMESTRE: 2do. 2017**

Clasificación Administrativa (Por Poderes)	Egresos Aprobado Anual (1)	Ampliaciones/ (Reducciones) (2)	Egresos Modificado Anual (3=1+2)	Egresos Devengado Acumulado (4)	Egresos Pagado Acumulado (5)	Subejercicio (6 = 3 - 4)
Poder Ejecutivo			0			0
Poder Legislativo			0			0
Poder Judicial			0			0
Órganos Autónomos			0			0
Total del Gasto	**0**	**0**	**0**	**0**	**0**	**0**

_____ _____

Elaboró Autorizó

C.P. ROSA ICELA NORIEGA RAMOS Puesto

Sistema Estatal de Evaluación

ETCA-II-10

Estado Analítico del Ejercicio Presupuesto de Egresos

Clasificación Administrativa (Por Tipo de Organismos o Entidad Paraestatal)

FIDEICOMISO CARRETERA SANTA ANA ALTAR

Del 01 de Enero al 30 de Junio de 2017

(PESOS)

TRIMESTRE: 2do. 2017

Concepto	Egresos Aprobado Anual (1)	Ampliaciones/ (Reducciones) (2)	Egresos Modificado Anual (3=1+2)	Egresos Devengado Acumulado (4)	Egresos Pagado Acumulado (5)	Subejercicio (6 = 3 - 4)
Entidades Paraestatales y Fideicomisos No Empresariales y No Financieros			0			0
Instituciones Públicas de la Seguridad Social			0			0
Entidades Paraestatales Empresariales No Financieras con Participación Estatal Mayoritaria			0			0
Fideicomisos Empresariales No Financieros con Participación Estatal Mayoritaria			0			0
Entidades Paraestatales Empresariales Financieras Monetarias con Participación Estatal Mayoritaria			0			0
Entidades Paraestatales Empresariales Financieras No Monetarias con Participación Estatal Mayoritaria			0			0
Fideicomisos Financieros Públicos con Participación Estatal Mayoritaria			0			0
Total del Gasto	**0**	**0**	**0**	**0**	**0**	**0**

_____

Elaboró

C.P. ROSA ICELA NORIEGA RAMOS

_____

Autorizó

Puesto

Sistema Estatal de Evaluación **ETCA-II-11**

Estado Analítico del Ejercicio Presupuesto de Egresos

Clasificación Funcional (Finalidad y Función)

FIDEICOMISO CARRETERA SANTA ANA ALTAR

Del 01 de Enero al 30 de Junio de 2017

(PESOS) **TRIMESTRE: 2do 2017**

Concepto	Egresos Aprobado Anual (1)	Ampliaciones/ (Reducciones) (2)	Egresos Modificado Anual (3=1+2)	Egresos Devengado Acumulado (4)	Egresos Pagado Acumulado (5)	Subejercicio (6 = 3 - 4)
Gobierno	**0**	**0**	**0**	**0**	**0**	**0**
Legislación			0			0
Justicia			0			0
Coordinación de la Politica de Gobierno			0			0
Relaciones Exteriores			0			0
Asuntos Financieros y Hacendarios			0			0
Seguridad Nacional			0			0
Asuntos de Orden Público y Seguridad Interior			0			0
Otros Servicios Generales			0			0
Desarrollo Social	**0**	**0**	**0**	**0**	**0**	**0**
Protección Ambiental			0			0
Viviendas y Servicios a la Comunidad			0			0
Salud			0			0
Recreación, Cultura y Otras Manifestaciones Sociales			0			0
Educación			0			0
Protección Social			0			0
Otros Asuntos Sociales			0			0
Desarrollo Económico	**0**	**0**	**0**	**0**	**0**	**0**
Asuntos Económicos, Comerciales y Laborales en General			0			0
Agropecuaria, Silvicultura, Pesca y Caza			0			0
Combustibles y Energía			0			0
Minería, Manufacturas y Construcción			0			0
Transporte			0			0
Comunicaciones			0			0
Turismo			0			0
Ciencia, Tencología e Innovación			0			0
Otras Industrias y Otros Asuntos Económicos			0			0
Otras No Clasificadas en funciones anteriores	**0**	**0**	**0**	**0**	**0**	**0**
Transacdciones de la Deuda Pública / Costo financiero de la Deuda	0	0	0	0	0	0
Transferencias, Participaciones y Aportaciones entre Diferentes Niveles y Órdenes de gobierno			0			0
Saneamiento del Sistema Financiero			0			0
Adeudos de ejercicios Fiscales Anteriores			0			0
Total del Gasto	0	0	0	0	0	0

_____ _____

Elaboró Autorizó

C.P. ROSA ICELA NORIEGA RAMOS Puesto

Sistema Estatal de Evaluación
FIDEICOMISO CARRETERA SANTA ANA ALTAR

ETCA-II-12

Estado Analítico del Ejercicio del Presupuesto de Egresos Detallado - LDF

Clasificación Funcional (Finalidad y Función)

Del 01 de Enero al 30 de Junio de 2017

(PESOS)

TRIMESTRE: 2do 2017

Concepto (c)	Egresos					Subejercicio (e)
	Aprobado (d)	Ampliaciones/ (Reducciones)	Modificado	Devengado	Pagado	
I. Gasto No Etiquetado (I=A+B+C+D)	-	-	-	-	-	-
A. Gobierno (A=a1+a2+a3+a4+a5+a6+a7+a8)	-	-	-	-	-	-
a1) Legislación			-			-
a2) Justicia			-			-
a3) Coordinación de la Política de Gobierno			-			-
a4) Relaciones Exteriores			-			-
a5) Asuntos Financieros y Hacendarios			-			-
a6) Seguridad Nacional			-			-
a7) Asuntos de Orden Público y de Seguridad Interior			-			-
a8) Otros Servicios Generales			-			-
B. Desarrollo Social (B=b1+b2+b3+b4+b5+b6+b7)	-	-	-	-	-	-
b1) Protección Ambiental			-			-
b2) Vivienda y Servicios a la Comunidad			-			-
b3) Salud			-			-
b4) Recreación, Cultura y Otras Manifestaciones Sociales			-			-
b5) Educación			-			-
b6) Protección Social			-			-
b7) Otros Asuntos Sociales			-			-
C. Desarrollo Económico (C=c1+c2+c3+c4+c5+c6+c7+c8+c9)	-	-	-	-	-	-
c1) Asuntos Económicos, Comerciales y Laborales en General			-			-
c2) Agropecuaria, Silvicultura, Pesca y Caza			-			-
c3) Combustibles y Energía			-			-
c4) Minería, Manufacturas y Construcción			-			-

Concepto (c)	Egresos					Subejercicio (e)
	Aprobado (d)	Ampliaciones/ (Reducciones)	Modificado	Devengado	Pagado	
c5) Transporte			-			-
c6) Comunicaciones			-			-
c7) Turismo			-			-
c8) Ciencia, Tecnología e Innovación			-			-
c9) Otras Industrias y Otros Asuntos Económicos			-			-
D. Otras No Clasificadas en Funciones Anteriores (D=d1+d2+d3+d4)	-	-	-	-	-	-
d1) Transacciones de la Deuda Publica / Costo Financiero de la Deuda			-			-
d2) Transferencias, Participaciones y Aportaciones Entre Diferentes Niveles y Ordenes de Gobierno			-			-
d3) Saneamiento del Sistema Financiero			-			-
d4) Adeudos de Ejercicios Fiscales Anteriores			-			-
II. Gasto Etiquetado (II=A+B+C+D)	-	-	-	-	-	-
A. Gobierno (A=a1+a2+a3+a4+a5+a6+a7+a8)	-	-	-	-	-	-
a1) Legislación			-			-
a2) Justicia			-			-
a3) Coordinación de la Política de Gobierno			-			-
a4) Relaciones Exteriores			-			-
a5) Asuntos Financieros y Hacendarios			-			-
a6) Seguridad Nacional			-			-
a7) Asuntos de Orden Público y de Seguridad Interior			-			-
a8) Otros Servicios Generales			-			-
B. Desarrollo Social (B=b1+b2+b3+b4+b5+b6+b7)	-	-	-	-	-	-
b1) Protección Ambiental			-			-
b2) Vivienda y Servicios a la Comunidad			-			-
b3) Salud			-			-
b4) Recreación, Cultura y Otras Manifestaciones Sociales			-			-
b5) Educación			-			-
b6) Protección Social			-			-
b7) Otros Asuntos Sociales			-			-

Concepto (c)	Egresos					Subejercicio (e)
	Aprobado (d)	Ampliaciones/ (Reducciones)	Modificado	Devengado	Pagado	
C. Desarrollo Económico (C=c1+c2+c3+c4+c5+c6+c7+c8+c9)	-	-	-	-	-	-
c1) Asuntos Económicos, Comerciales y Laborales en General			-			-
c2) Agropecuaria, Silvicultura, Pesca y Caza						-
c3) Combustibles y Energía			-			-
c4) Minería, Manufacturas y Construcción			-			-
c5) Transporte			-			-
c6) Comunicaciones			-			-
c7) Turismo			-			-
c8) Ciencia, Tecnología e Innovación			-			-
c9) Otras Industrias y Otros Asuntos Económicos			-			-
D. Otras No Clasificadas en Funciones Anteriores (D=d1+d2+d3+d4)	-	-	-	-	-	-
d1) Transacciones de la Deuda Publica / Costo Financiero de la Deuda	-		-			-
d2) Transferencias, Participaciones y Aportaciones Entre Diferentes Niveles y Ordenes de Gobierno	-		-			-
d3) Saneamiento del Sistema Financiero	-		-			-
d4) Adeudos de Ejercicios Fiscales Anteriores			-			-
III. Total de Egresos (III = I + II)	-	-	-	-	-	-

Elaboró
C.P. ROSA ICELA NORIEGA RAMOS

Autorizó
Puesto

Sistema Estatal de Evaluación

Estado Analítico del Ejercicio Presupuesto de Egresos

Por Partida del Gasto

FIDEICOMISO CARRETERA SANTA ANA ALTAR

Del 01 de Enero al 30 de Junio de 2017

(PESOS)

ETCA-II-13

TRIMESTRE: 2do 2017

Ejercicio del Presupuesto por Partida / Descripción		Egresos Aprobado Anual (1)	Ampliaciones/ (Reducciones) (2)	Egresos Modificado Anual (3=1+2)	Egresos Devengado Acumulado (4)	Egresos Pagado Acumulado (5)	Subejercicio (6 = 3 - 4)	% Avance Anual (7= 4/3)
1000	**Servicios personales**			0			0	
1100	Remuneraciones al personal de carácter permanente			0			0	
113	Sueldo base al personal permanente			0			0	
11301	Sueldos			0			0	
11306	Riesgo laboral			0			0	
11307	Ayuda para habitación			0			0	
11309	Prima por riesgo laboral			0			0	
11310	Ayuda para energía eláctrica			0			0	
121	Honorarios asimilables a salarios			0			0	
12101	Honorarios			0			0	
122	Sueldos base al personal eventual			0			0	
12201	Sueldos base al personal eventual			0			0	
1300	Remuneraciones adicionales y especiales			0			0	
131	Primas por años de servicios efectivos prestados			0			0	
13101	Primas y acreditaciones por años de servicio efectivos prestados al personal			0			0	
132	Primas de vacaciones, dominical y gratificación de fin de año			0			0	
13201	Prima vacacional			0			0	
13202	Gratificación por fin de año			0			0	
13203	Compensación por ajuste de calendario			0			0	
13204	Compensación por bono navideño			0			0	
134	Compensaciones			0			0	
13403	Estímulos al personal de confianza			0			0	
	…			0			0	
	Total del Gasto							

_____

Elaboró

C.P. ROSA ICELA NORIEGA RAMOS

_____

Autorizó

Puesto

Sistema Estatal de Evaluación **ETCA-II-14**

Estado Analítico del Ejercicio de Presupuesto de Egresos- Detallado – LDF

(Clasificación de Servicios Personales por Categoría)

FIDEICOMISO CARRETERA SANTA ANA ALTAR

Del 01 de Enero al 30 de Junio de 2017

(PESOS) **TRIMESTRE: 2do 2017**

Concepto (c)	Egresos					Subejercicio (e)
	Aprobado (d)	Ampliaciones/ (Reducciones)	Modificado	Devengado	Pagado	
I. Gasto No Etiquetado (I=A+B+C+D+E+F)	-	-	-	-	-	-
A. Personal Administrativo y de Servicio Público			-			-
B. Magisterio			-			-
C. Servicios de Salud (C=c1+c2)			-			-
c1) Personal Administrativo			-			-
c2) Personal Médico, Paramédico y afín			-			-
D. Seguridad Pública			-			-
E. Gastos asociados a la implementación de nuevas leyes federales o reformas a las mismas (E = e1 + e2)	-	-	-	-	-	-
e1) Nombre del Programa o Ley 1			-			-
e2) Nombre del Programa o Ley 2			-			-
F. Sentencias laborales definitivas			-			-
II. Gasto Etiquetado (II=A+B+C+D+E+F)	-	-	-	-	-	-
A. Personal Administrativo y de Servicio Público			-			-
B. Magisterio			-			-
C. Servicios de Salud (C=c1+c2)			-			-
c1) Personal Administrativo			-			-
c2) Personal Médico, Paramédico y afín			-			-
D. Seguridad Pública			-			-
E. Gastos asociados a la implementación de nuevas leyes federales o reformas a las mismas (E = e1 + e2)	-	-	-	-	-	-
e1) Nombre del Programa o Ley 1			-			-
e2) Nombre del Programa o Ley 2			-			-
F. Sentencias laborales definitivas			-			-
III. Total del Gasto en Servicios Personales (III = I + II)	-	-	-	-	-	-

_____ _____

Elaboró Autorizó

C.P. ROSA ICELA NORIEGA RAMOS Puesto

Sistema Estatal de Evaluación **ETCA-II-15**

Conciliacion entre los Egresos Presupuestarios y los Gastos Contables

FIDEICOMISO CARRETERA SANTA ANA ALTAR

Al 30 de Junio de 2017

(Pesos) **TRIMESTRE: 2do 2017**

1. Total de Egresos Presupuestarios		**0.00**
(MENOS)		
2. Egresos Presupuestarios no contables		**0.00**
Mobiliario y equipo de administración		
Mobiliario y equipo educacional y recreativo		
Equipo e instrumental médico y de laboratorio		
Vehículos y equipo de transporte		
Equipo de defensa y seguridad		
Maquinaria, otros equipos y herramientas		
Arctivos biológicos		
Bienes inmuebles		
Activos intangibles		
Obra pública en bienes propios		
Acciones y participaciones de capital		
Compra de títulos y valores		
Inversiones en fideicomisos, mandatos y otros análogos		
Provisiones para contingencias y otras erogaciones especiales		
Armonización de la deuda pública		
Adeudos de ejercicios fiscales anteriores (ADEFAS)		
Otros Egresos Presupuestales No Contables		
(MAS)		
3. Gastos contables no presupuestarios		**106,894.92**
Estimaciones, depreciaciones, deterioros, obsolescencia y amortizaciones		
Provisiones		
Disminución de inventarios		
Aumento por insuficiencia de estimaciones por pérdida o deterioro u obsolescencia		
Aumento por insuficiencia de provisiones		
Otros gastos	106,894.92	
Otros Gastos Contables No Presupuestales		
4. Total de Gasto Contable (4= 1 - 2 + 3)		**106,894.92**

_____ _____

Elaboró Autorizó

C.P. ROSA ICELA NORIEGA RAMOS Puesto

Sistema Estatal de Evaluación **ETCA-II-16**

Endeudamiento Neto

FIDEICOMISO CARRETERA SANTA ANA ALTAR

Del 01 de Enero al 30 de Junio de 2017

(pesos) **TRIMESTRE: 2do 2017**

Identificacion del crédito o Instrumento	Contratacion / Colocación	Amortización	Endeudamiento Neto
	A	B	C=A-B
Créditos Bancarios			
1			
2			
3			
4			
5			
6			
7			
8			
9			
10			
Total Créditos Bancarios	0.00	0.00	0.00
Otros Instrumentos de Deuda			
1			
2			
3			
4			
5			
6			
7			
8			
9			
10			
Total Otros Instrumentos de Deuda	0.00	0.00	0.00
TOTAL	0.00	0.00	0.00

"Bajo protesta de decir verdad declaramos que los Estados Financieros y sus Notas, son razonablemente correctos y son responsabilidad del emisor"

_____ _____

Elaboró Autorizó

C.P. ROSA ICELA NORIEGA RAMOS Puesto

Sistema Estatal de Evaluación **ETCA-II-17**

Intereses de la Deuda

FIDEICOMISO CARRETERA SANTA ANA ALTAR

Del 01 de Enero al 30 de Junio de 2017

(pesos) **TRIMESTRE: 2do. 2017**

Identificacion del crédito o Instrumento	Devengado	Pagado
Créditos Bancarios		
1		
2		
3		
4		
5		
6		
7		
8		
9		
10		
Total de Interéses Créditos Bancarios	0.00	0.00
Otros Instrumentos de Deuda		
1		
2		
3		
4		
5		
6		
7		
8		
9		
10		
Total Intereses Otros Instrumentos de Deuda	0.00	0.00
TOTAL	0.00	0.00

"Bajo protesta de decir verdad declaramos que los Estados Financieros y sus Notas, son razonablemente correctos y son responsabilidad del emisor"

_____ _____

Elaboró Autorizó

C.P. ROSA ICELA NORIEGA RAMOS Puesto

Sistema Estatal de Evaluación
Gasto Por Categoría Programática
FIDEICOMISO CARRETERA SANTA ANA ALTAR
Del 01 de Enero al 30 de Junio de 2017

ETCA-III-01

(PESOS)

TRIMESTRE: 2do 2017

Concepto	Egresos Aprobado Anual (1)	Ampliaciones/ (Reducciones) (2)	Egresos Modificado Anual (3=1+2)	Egresos Devengado Anual (4)	Egresos Pagado Anual (5)	Subejercicio (6 = 3 - 4)
Programas						
Subsidios:	**0**	**0**	**0**	**0**	**0**	**0**
Sector Social y Privado o Estados y Municipios			0			0
Sujetos a Reglas de Operación			0			0
Otros Subsidios			0			0
Desempeño de las Funciones:	**0**	**0**	**0**	**0**	**0**	**0**
Prestación de Servicios Públicos			0			0
Provisión de Bienes Públics			0			0
Planeación, Seguimiento y Evaluación de Políticas Públicas			0			0
Promoción y Fomento			0			0
Regulación y Supervisión			0			0
Funciones de las Fuerzas Armadas (Unicamente el Gobierno Federal)			0			0
Específicos			0			0
Proyectos de Inversión			0			0
Administrativos y de Apoyos	**0**	**0**	**0**	**0**	**0**	**0**
Apoyo al Proceso Presupuestario y para Mejorar la Eficiencia Institucional			0			0
Apoyo a la Función Pública y al Mejoramiento de la Gestión			0			0
Operaciones Ajenas			0			0
Compromisos	**0**	**0**	**0**	**0**	**0**	**0**
Obligaciones de Cumplimiento de Resolición Jurisdiccional			0			0
Desastres Naturales			0			0
Obligaciones	**0**	**0**	**0**	**0**	**0**	**0**
Pensiones y Jubilaciones			0			0
Aportaciones a la Seguridad Social			0			0
Aportaciones a Fondos de Estabilización			0			0
Aportaciones a Fondos de Inversión y Reestructura de Pensiones			0			0
Programas de gasto Federalizado (Gobierno Federal)	**0**	**0**	**0**	**0**	**0**	**0**
Gasto Federalizado			0			0
Participaciones a Entidades Federativas y Municipios			**0**			**0**
Costo Financiero, Deuda o Apoyo a Deudores y Ahorradores de la Banca			**0**			**0**
Adeudos de Ejercicios Fiscales Anteriores			**0**			**0**
Total del Gasto	**0**	**0**	**0**	**0**	**0**	**0**

_____ _____

Elaboró
C.P. ROSA ICELA NORIEGA RAMOS

Autorizó
Puesto

Sistema Estatal de Evaluación
Gasto Por Programa Presupuestario

ETCA-III-02

(PESOS)

Concepto	Egresos Aprobado Anual (1)	Ampliaciones/ (Reducciones) (2)	Egresos Modificado Anual (3=1+2)	Egresos Devengado Anual (4)	Egresos Pagado Anual (5)	Subejercicio (6 = 3 - 4)
Programas						
Eje 1 Sonora en Paz y Tranquilidad	**0**	**0**	**0**	**0**	**0**	**0**
Nombre del Programa Presupuestario						
Nombre del Programa Presupuestario			0			0
Nombre del Programa Presupuestario			0			0
Nombre del Programa Presupuestario			0			0
Nombre del Programa Presupuestario			0			0
Nombre del Programa Presupuestario			0			0
Nombre del Programa Presupuestario			0			0
			0			0
			0			0
Eje 2 Sonora y Ciudades con Calidad de Vida	**0**	**0**	**0**	**0**	**0**	**0**
Nombre del Programa Presupuestario			0			0
Nombre del Programa Presupuestario			0			0
			0			0
Eje 3 Economía con Futuro	**0**	**0**	**0**	**0**	**0**	**0**
Nombre del Programa Presupuestario			0			0
Nombre del Programa Presupuestario						
			0			0
Eje 4 Todos los Sonorenses Todas las Oportunidades	**0**	**0**	**0**	**0**	**0**	**0**
Nombre del Programa Presupuestario			0			0
Nombre del Programa Presupuestario			0			0
			0			0
			0			0
Eje 5 Gobierno Eficiente, Innovador, Transparente y	**0**	**0**	**0**	**0**	**0**	**0**
Nombre del Programa Presupuestario			0			0
Nombre del Programa Presupuestario			0			0
			0			0
			0			0
Eje 6 Gobierno Promotor de los Derechos Humanos e	**0**	**0**	**0**	**0**	**0**	**0**
Nombre del Programa Presupuestario			0			0
Nombre del Programa Presupuestario			0			0
			0			**0**
Total del Gasto	**0**	**0**	**0**	**0**	**0**	**0**

_____

Elaboró
C.P. ROSA ICELA NORIEGA RAMOS

_____

Autorizó
Puesto

Sistema Estatal de Evaluación
Gastos por proyectos de Inversión
FIDEICOMISO CARRETERA SANTA ANA ALTAR
Del 01 de Enero al 30 de Junio de 2017
(pesos)

ETCA-III-03

TRIMESTRE: 2do. 2017

GASTO DE INVERSION EJERCIDO:

NOMBRE DEL PROYECTO	MONTO EROGADO	ORIGEN DEL RECURSO*

* Se deberán informar con todas las fuentes del recurso.

Ya sean obras con Recurso Federal, Recurso Estatal e Ingresos Propios del ente Público.

"Bajo protesta de decir verdad declaramos que los Estados Financieros y sus Notas, son razonablemente correctos y son responsabilidad del emisor"

_____
Elaboró
C.P. ROSA ICELA NORIEGA RAMOS

_____
Autorizó
Puesto

Sistema Estatal de Evaluación **ETCA-IV-01**

Indicadores de Postura Fiscal

FIDEICOMISO CARRETERA SANTA ANA ALTAR

Del 01 de Enero al 30 de Junio de 2017

(pesos)

TRIMESTRE: 2do. 2017

Concepto	Estimado Original Anual	Devengado	Pagado 3
I. Ingresos Presupuestarios (I= 1 + 2)	**0.00**	**0.00**	**0.00**
1. Ingresos Gobierno del Estado 1			
2. Ingresos Sector Paraestatal 1			
II. Egresos Presupuestarios (II= 3+4)	**0.00**	**0.00**	**0.00**
3. Egresos del Gobierno de la Entidad Federativa 2			
4. Egresos del Sector Paraestatal 2			
III. Balance Presupuestario (Superávit o Déficit) (III= I-II)	**0.00**	**0.00**	**0.00**

Concepto	Estimado Original Anual	Devengado	Pagado 3
III. Balance Presupuestario (Superávit o Déficit)	**0.00**	**0.00**	**0.00**
IV. Interéses, Comisiones y Gastos de la Deuda			
V. Balance Primario (superávit o Déficit) (V= III-IV)	**0.00**	**0.00**	**0.00**

Concepto	Estimado Original Anual	Devengado	Pagado 3
A. Financiamiento			
B. Amortización de la Deuda			
C. Endeudamiento o Desendeudamiento (C=A-B)	**0.00**	**0.00**	**0.00**

"Bajo protesta de decir verdad declaramos que los Estados Financieros y sus Notas, son razonablemente correctos y son responsabilidad del emisor"

_____ _____

Elaboró Autorizó

C.P. ROSA ICELA NORIEGA RAMOS Puesto

ETCA-IV-02

Sistema Estatal de Evaluación
Balance Presupuestario - LDF
FIDEICOMISO CARRETERA SANTA ANA ALTAR
Del 01 de Enero al 30 de Junio de 2017
(PESOS)

TRIMESTRE: 2do 2017

Concepto (c)	Estimado/ Aprobado (d)	Devengado	Recaudado/ Pagado
A. Ingresos Totales (A = A1+A2+A3)	**-**	**-**	**-**
A1. Ingresos de Libre Disposición	-	-	-
A2. Transferencias Federales Etiquetadas	-	-	-
A3. Financiamiento Neto	-	-	-
B. Egresos Presupuestarios[1] (B = B1+B2)	**-**	**-**	**-**
B1. Gasto No Etiquetado (sin incluir Amortización de la Deuda Pública)	-	-	-
B2. Gasto Etiquetado (sin incluir Amortización de la Deuda Pública)	-	-	-
C. Remanentes del Ejercicio Anterior (C = C1 + C2)	**-**	**-**	**-**
C1. Remanentes de Ingresos de Libre Disposición aplicados en el periodo		-	-
C2. Remanentes de Transferencias Federales Etiquetadas aplicados en el periodo		-	-
I. Balance Presupuestario (I = A – B + C)	**-**	**-**	**-**
II. Balance Presupuestario sin Financiamiento Neto (II = I - A3)	**-**	**-**	**-**
III. Balance Presupuestario sin Financiamiento Neto y sin Remanentes del Ejercicio Anterior (III= II - C)	**-**	**-**	**-**

Concepto	Aprobado	Devengado	Pagado
E. Intereses, Comisiones y Gastos de la Deuda (E = E1+E2)	**-**	**-**	**-**
E1. Intereses, Comisiones y Gastos de la Deuda con Gasto No Etiquetado	-	-	-
E2. Intereses, Comisiones y Gastos de la Deuda con Gasto Etiquetado	-	-	-
IV. Balance Primario (IV = III + E)	**-**	**-**	**-**

Concepto	Estimado/ Aprobado	Devengado	Recaudado/ Pagado
F. Financiamiento (F = F1 + F2)	**-**	**-**	**-**
F1. Financiamiento con Fuente de Pago de Ingresos de Libre Disposición	-	-	-
F2. Financiamiento con Fuente de Pago de Transferencias Federales Etiquetadas	-		-
G. Amortización de la Deuda (G = G1 + G2)	**-**	**-**	**-**
G1. Amortización de la Deuda Pública con Gasto No Etiquetado	-	-	-
G2. Amortización de la Deuda Pública con Gasto Etiquetado	-	-	-
A3. Financiamiento Neto (A3 = F – G)	**-**	**-**	**-**

Sistema Estatal de Evaluación

ETCA-IV-02

Balance Presupuestario - LDF

FIDEICOMISO CARRETERA SANTA ANA ALTAR

Del 01 de Enero al 30 de Junio de 2017

(PESOS)

TRIMESTRE: 2do 2017

Concepto	Estimado/ Aprobado	Devengado	Recaudado/ Pagado
A1. Ingresos de Libre Disposición	-	-	-
A3.1 Financiamiento Neto con Fuente de Pago de Ingresos de Libre Disposición (A3.1 = F1 – G1)	-	-	-
F1. Financiamiento con Fuente de Pago de Ingresos de Libre Disposición	-	-	-
G1. Amortización de la Deuda Pública con Gasto No Etiquetado	-	-	-
B1. Gasto No Etiquetado (sin incluir Amortización de la Deuda Pública)	-	-	-
C1. Remanentes de Ingresos de Libre Disposición aplicados en el periodo		-	-
V. Balance Presupuestario de Recursos Disponibles (V = A1 + A3.1 – B 1 + C1)	**-**	**-**	**-**
VI. Balance Presupuestario de Recursos Disponibles sin Financiamiento Neto (VI = V – A3.1)	**-**	**-**	**-**

Concepto	Estimado/ Aprobado	Devengado	Recaudado/ Pagado
A2. Transferencias Federales Etiquetadas	-	-	-
A3.2 Financiamiento Neto con Fuente de Pago de Transferencias Federales Etiquetadas (A3.2 = F2 – G2)	-	-	-
F2. Financiamiento con Fuente de Pago de Transferencias Federales Etiquetadas	-	-	-
G2. Amortización de la Deuda Pública con Gasto Etiquetado	-	-	-
B2. Gasto Etiquetado (sin incluir Amortización de la Deuda Pública)	-	-	-
C2. Remanentes de Transferencias Federales Etiquetadas aplicados en el periodo		-	-
VII. Balance Presupuestario de Recursos Etiquetados (VII = A2 + A3.2 – B2 + C2)	**-**	**-**	**-**
VIII. Balance Presupuestario de Recursos Etiquetados sin Financiamiento Neto (VIII = VII – A3.2)	**-**	**-**	**-**

_____ _____

Elaboró

C.P. ROSA ICELA NORIEGA RAMOS

Autorizó

Puesto

Sistema Estatal de Evaluación **ETCA-IV-03**

Relación de Cuentas Bancarias Productivas Específicas

FIDEICOMISO CARRETERA SANTA ANA ALTAR

Del 01 de Enero al 30 de Junio de 2017

(pesos) **TRIMESTRE: 2-2017**

	Fondo, Programa o Convenio	Datos de la Cuenta Bancaria	
		Institución Bancaria	Número de Cuenta
1			
2	INCLUIR TODAS LAS CUENTAS		
3	CUENTA CHEQUES	BANCO SANTANDER (MEXICO) SA	2000863-001
4	INVERSION	BANCO SANTANDER (MEXICO) SA	1030100001
5			
6			
7			
8			
9			
10			

"Bajo protesta de decir verdad declaramos que los Estados Financieros y sus Notas, son razonablemente correctos y son responsabilidad del emisor"

_____ _____

Elaboró Autorizó

C.P. ROSA ICELA NORIEGA RAMOS Puesto

Sistema Estatal de Evaluación **ETCA-IV-04**

Relación de Bienes Muebles e Inmuebles que Componen su Patrimonio

FIDEICOMISO CARRETERA SANTA ANA ALTAR

Al 30 de Junio de 2017

(pesos) **TRIMESTRE: 2do 2017**

Código		Descripción del Bien	Valor en Libros
	BIENES MUEBLES		
1			
2			
3			
4			
5			
6			
7			
8			
9			
	BIENES INMUEBLES		
	TERRENOS		
10			
11			
	EDIFICIOS		
12			
13			
	Y DEMAS INMUEBLES		

Bajo protesta de decir verdad declaramos que los Estados Financieros y sus Notas, son razonablemente correctos y son responsabilidad del emisor

_____ _____

Elaboró Autorizó

C.P. ROSA ICELA NORIEGA RAMOS Puesto

Sistema Estatal de Evaluación **ETCA-IV-05**

Relación de esquemas bursátiles y de coberturas financieras

FIDEICOMISO CARRETERA SANTA ANA ALTAR

Del 01 de Enero al 30 de Junio de 2017

(pesos) **TRIMESTRE: 2do 2017**

Identificacion del Instrumento	Colocación	Interés Ganados	Valor Actual
	A	B	C=A+B
1			
2			
3			
4			
5			
6			
7			
8			
9			
10			
Total	0.00	0.00	0.00
Otros Instrumentos de Bursatilización			
1			
2			
3			
4			
5			
6			
7			
8			
9			
10			
Total Otros Instrumentos	0.00	0.00	0.00
TOTAL	0.00	0.00	0.00

_____ _____

Elaboró Autorizó

C.P. ROSA ICELA NORIEGA RAMOS Puesto

ANEXO

SISTEMA ESTATAL DE EVALUACION

DEPENDENCIA / ENTIDAD: _____

ANALISIS DE LAS VARIACIONES PROGRAMATICO–PRESUPUESTAL

TEXTO LIBRE

GOBIERNO
DEL ESTADO
DE SONORA

Secretaría de Economía

Consejo para la Promoción Económica de Sonora

Sistema Estatal de Evaluación **ETCA-I-01**

Estado de Situación Financiera

Consejo para la Promoción Económica de Sonora

Al 31 de Marzo del 2017

(PESOS) **TRIMESTRE: Primero 2017**

ACTIVO	2017	2016	PASIVO		2017	2016
Activo Circulante			***Pasivo Circulante***			
Efectivo y Equivalentes	28,681,862.66	49,553,983.82	Cuentas por Pagar a Corto Plazo		443,040.37	587,259.93
Derechos a Recibir Efectivo o Equivalentes	357,133.79	500,029.11	Documentos por Pagar a Corto Plazo		1,044,000.00	2,064,743.35
Derechos a Recibir Bienes o Servicios	-	-	Porción a Corto Plazo de la Deuda Pública a Largo Plazo		-	-
Inventarios	-	-	Títulos y Valores a Corto Plazo		-	-
Almacenes	-	-	Pasivos Diferidos a Corto Plazo		-	-
Estimación por Pérdida o Deterioro de Activos Circulantes	-	-	Fondos y Bienes de Terceros en Garantía y/o Administración a Corto Plazo		-	-
Otros Activos Circulantes	-	-	Provisiones a Corto Plazo		-	-
			Otros Pasivos a Corto Plazo		-	-
Total de Activos Circulantes	***29,038,996.45***	***50,054,012.93***	***Total de Pasivos Circulantes***		***1,487,040.37***	***2,652,003.28***
Activo No Circulante			***Pasivo No Circulante***			
Inversiones Financieras a Largo Plazo	-	-	Cuentas por Pagar a Largo Plazo		-	-
Derechos a Recibir Efectivo o Equivalentes a Largo Plazo	-	-	Documentos por Pagar a Largo Plazo		-	-
Bienes Inmuebles, Infraestructura y Construcciones en Proceso	-	-	Deuda Pública a Largo Plazo		-	-
Bienes Muebles	15,417,995.94	15,417,995.94	Pasivos Diferidos a Largo Plazo		-	-
Activos Intangibles	182,661.72	182,661.72	Fondos y Bienes de Terceros en Garantía y/o en Administración a Largo Plazo		-	-
Depreciación, Deterioro y Amortización Acumulada de Bienes	- 9,797,484.09	- 9,587,402.32	Provisiones a Largo Plazo		-	-
Activos Diferidos	-	-				
Estimación por Pérdida o Deterioro de Activos no Circulantes	-	-				
Otros Activos no Circulantes	-	-				
Total de Activos No Circulantes	***5,803,173.57***	***6,013,255.34***	***Total de Pasivos No Circulantes***		***-***	***-***
Total de Activos	***34,842,170.02***	***56,067,268.27***	***Total de Pasivo***		***1,487,040.37***	***2,652,003.28***
			Hacienda Pública/Patrimonio			
			Hacienda Pública/Patrimonio Contribuido		**1,336,522.30**	**1,401,366.49**
			Aportaciones		1,336,522.30	1,401,366.49
			Donaciones de Capital		-	-
					-	-
			Actualización de la Hacienda Pública/Patrimonio			
			Hacienda Pública/Patrimonio Generado		**32,018,607.35**	**52,013,898.50**
			Resultados del Ejercicio (Ahorro/ Desahorro)	-	20,001,291.15	50,896,534.54
			Resultados de Ejercicios Anteriores		52,019,898.50	1,117,363.96
			Revalúos		-	-
			Reservas		-	-
			Rectificaciones de Resultados de Ejercicios Anteriores		-	-
			Exceso o Insuficiencia en la Actualización de la Hacienda Pública/Patrimonio		**-**	**-**
			Resultado por Posición Monetaria		-	-
					-	-
			Resultado por Tenencia de Activos no Monetarios			
			Total Hacienda Pública/Patrimonio		***33,355,129.65***	***53,415,264.99***
			Total de Pasivo y Hacienda Pública/Patrimonio		***34,842,170.02***	***56,067,268.27***

"Bajo protesta de decir verdad declaramos que los Estados Financieros y sus Notas, son razonablemente correctos y son responsabilidad del emisor"

Elaboró Revisó Autorizó

América Encinas Terán
Coord. RH y Materiales

Francisco Villaescusa Nava
Director Administrativo

Enrique Ruiz Sanchez
Director General

Sistema Estatal de Evaluación

Estado de Situación Financiera - Detallado - LDF

Consejo para la Promoción Económica de Sonora

Al 31 de Diciembre de 2016 y al 31 de Marzo 2017 (b)

(PESOS)

ETCA-I-02

TRIMESTRE: Primero 2017

Concepto (c)	2017	31 de diciembre de 2016	Concepto (c)	2017	31 de diciembre de 2016
ACTIVO			**PASIVO**		
Activo Circulante			**Pasivo Circulante**		
a. Efectivo y Equivalentes (a=a1+a2+a3+a4+a5+a6+a7)	**28,681,862.66**	**49,553,983.82**	**a. Cuentas por Pagar a Corto Plazo (a=a1+a2+a3+a4+a5+a6+a7+a8+a9)**	**443,040.37**	**587,259.93**
a1) Efectivo	-	-	a1) Servicios Personales por Pagar a Corto Plazo	347,110.60	496,572.46
a2) Bancos/Tesorería	28,341,155.27	49,215,607.20	a2) Proveedores por Pagar a Corto Plazo	-	-
a3) Bancos/Dependencias y Otros	-	-	a3) Contratistas por Obras Públicas por Pagar a Corto Plazo	-	-
a4) Inversiones Temporales (Hasta 3 meses)	201,464.39	199,133.62	a4) Participaciones y Aportaciones por Pagar a Corto Plazo	-	-
a5) Fondos con Afectación Específica	-	-	a5) Transferencias Otorgadas por Pagar a Corto Plazo	-	-
a6) Depósitos de Fondos de Terceros en Garantía y/o Administración	139,243.00	139,243.00	a6) Intereses, Comisiones y Otros Gastos de la Deuda Pública por Pagar a Corto Plazo	-	-
a7) Otros Efectivos y Equivalentes	-	-	a7) Retenciones y Contribuciones por Pagar a Corto Plazo	95,929.77	90,687.47
b. Derechos a Recibir Efectivo o Equivalentes (b=b1+b2+b3+b4+b5+b6+b7)	**357,133.79**	**500,029.11**	a8) Devoluciones de la Ley de Ingresos por Pagar a Corto Plazo	-	-
b1) Inversiones Financieras de Corto Plazo	-	-	a9) Otras Cuentas por Pagar a Corto Plazo	-	-
b2) Cuentas por Cobrar a Corto Plazo	347,120.45	496,572.46	**b. Documentos por Pagar a Corto Plazo (b=b1+b2+b3)**	**1,044,000.00**	**2,064,743.35**
b3) Deudores Diversos por Cobrar a Corto Plazo	6,850.00	-	b1) Documentos Comerciales por Pagar a Corto Plazo	-	-
b4) Ingresos por Recuperar a Corto Plazo	3,163.34	3,456.65	b2) Documentos con Contratistas por Obras Públicas por Pagar a Corto Plazo	-	-
b5) Deudores por Anticipos de la Tesorería a Corto Plazo	-	-	b3) Otros Documentos por Pagar a Corto Plazo	1,044,000.00	2,064,743.35
b6) Préstamos Otorgados a Corto Plazo	-	-	**c. Porción a Corto Plazo de la Deuda Pública a Largo Plazo (c=c1+c2)**	-	-
b7) Otros Derechos a Recibir Efectivo o Equivalentes a Corto Plazo	-	-	c1) Porción a Corto Plazo de la Deuda Pública	-	-
c. Derechos a Recibir Bienes o Servicios (c=c1+c2+c3+c4+c5)	-	-	c2) Porción a Corto Plazo de Arrendamiento Financiero	-	-
c1) Anticipo a Proveedores por Adquisición de Bienes y Prestación de Servicios a Corto Plazo	-	-	d. Títulos y Valores a Corto Plazo	-	-
c2) Anticipo a Proveedores por Adquisición de Bienes Inmuebles y Muebles a Corto Plazo	-	-	**e. Pasivos Diferidos a Corto Plazo (e=e1+e2+e3)**	-	-
c3) Anticipo a Proveedores por Adquisición de Bienes Intangibles a Corto Plazo	-	-	e1) Ingresos Cobrados por Adelantado a Corto Plazo	-	-
c4) Anticipo a Contratistas por Obras Públicas a Corto Plazo	-	-	e2) Intereses Cobrados por Adelantado a Corto Plazo	-	-
c5) Otros Derechos a Recibir Bienes o Servicios a Corto Plazo	-	-	e3) Otros Pasivos Diferidos a Corto Plazo	-	-
d. Inventarios (d=d1+d2+d3+d4+d5)	-	-	**f. Fondos y Bienes de Terceros en Garantía y/o Administración a Corto Plazo (f=f1+f2+f3+f4+f5+f6)**	-	-
d1) Inventario de Mercancías para Venta	-	-	f1) Fondos en Garantía a Corto Plazo	-	-
d2) Inventario de Mercancías Terminadas	-	-	f2) Fondos en Administración a Corto Plazo	-	-
d3) Inventario de Mercancías en Proceso de Elaboración	-	-	f3) Fondos Contingentes a Corto Plazo	-	-
d4) Inventario de Materias Primas, Materiales y Suministros para Producción	-	-	f4) Fondos de Fideicomisos, Mandatos y Contratos Análogos a Corto Plazo	-	-
d5) Bienes en Tránsito	-	-	f5) Otros Fondos de Terceros en Garantía y/o Administración a Corto Plazo	-	-
e. Almacenes	-	-	f6) Valores y Bienes en Garantía a Corto Plazo	-	-

Concepto (c)	2017	31 de diciembre de 2016	Concepto (c)	2017	31 de diciembre de 2016
f. Estimación por Pérdida o Deterioro de Activos Circulantes (f=f1+f2)	-	-	**g. Provisiones a Corto Plazo (g=g1+g2+g3)**	-	-
f1) Estimaciones para Cuentas Incobrables por Derechos a Recibir Efectivo o Equivalentes	-	-	g1) Provisión para Demandas y Juicios a Corto Plazo	-	-
f2) Estimación por Deterioro de Inventarios	-	-	g2) Provisión para Contingencias a Corto Plazo	-	-
g. Otros Activos Circulantes (g=g1+g2+g3+g4)	-	-	g3) Otras Provisiones a Corto Plazo	-	-
g1) Valores en Garantía	-	-	**h. Otros Pasivos a Corto Plazo (h=h1+h2+h3)**	-	-
g2) Bienes en Garantía (excluye depósitos de fondos)	-	-	h1) Ingresos por Clasificar	-	-
g3) Bienes Derivados de Embargos, Decomisos, Aseguramientos y Dación en Pago	-	-	h2) Recaudación por Participar	-	-
g4) Adquisición con Fondos de Terceros	-	-	h3) Otros Pasivos Circulantes	-	-
IA. Total de Activos Circulantes (IA = a + b + c + d + e + f + g)	**29,038,996.45**	**50,054,012.93**	**IIA. Total de Pasivos Circulantes (IIA = a +b +c +d +e +f +g +h)**	**1,487,040.37**	**2,652,003.28**
Activo No Circulante			**Pasivo No Circulante**		
a. Inversiones Financieras a Largo Plazo	-	-	a. Cuentas por Pagar a Largo Plazo	-	-
b. Derechos a Recibir Efectivo o Equivalentes a Largo Plazo	-	-	b. Documentos por Pagar a Largo Plazo	-	-
c. Bienes Inmuebles, Infraestructura y Construcciones en Proceso	-	-	c. Deuda Pública a Largo Plazo	-	-
d. Bienes Muebles	15,417,995.94	15,417,995.94	d. Pasivos Diferidos a Largo Plazo	-	-
e. Activos Intangibles	182,661.72	182,661.72	e. Fondos y Bienes de Terceros en Garantía y/o en Administración a Largo Plazo	-	-
f. Depreciación, Deterioro y Amortización Acumulada de Bienes	- 9,797,484.09	- 9,587,402.32	f. Provisiones a Largo Plazo	-	-
g. Activos Diferidos	-	-			
h. Estimación por Pérdida o Deterioro de Activos no Circulantes	-	-	**IIB. Total de Pasivos No Circulantes (IIB=a + b + c + d + e + f)**	-	-
i. Otros Activos no Circulantes	-	-			
IB. Total de Activos No Circulantes (IB = a + b + c + d + e + f + g + h + i)	**5,803,173.57**	**6,013,255.34**	**II. Total del Pasivo (II = IIA + IIB)**	**1,487,040.37**	**2,652,003.28**
			HACIENDA PÚBLICA/PATRIMONIO		
I. Total del Activo (I = IA + IB)	**34,842,170.02**	**56,067,268.27**	**IIIA. Hacienda Pública/Patrimonio Contribuido (IIIA =a +b+c)**	**1,336,522.30**	**1,401,366.49**
			a. Aportaciones	1,336,522.30	1,401,366.49
			b. Donaciones de Capital	-	-
			c. Actualización de la Hacienda Pública/Patrimonio	-	-
			IIIB. Hacienda Pública/Patrimonio Generado (IIIB = a + b + c + d + e)	**32,018,607.35**	**52,013,898.50**
			a. Resultados del Ejercicio (Ahorro/ Desahorro)	- 20,001,291.15	50,896,534.54
			b. Resultados de Ejercicios Anteriores	52,019,898.50	1,117,363.96
			c. Revalúos	-	-
			d. Reservas	-	-
			e. Rectificaciones de Resultados de Ejercicios Anteriores	-	-
			IIIC. Exceso o Insuficiencia en la Actualización de la Hacienda Pública/Patrimonio (IIIC=a+b)	-	-
			a. Resultado por Posición Monetaria	-	-
			b. Resultado por Tenencia de Activos no Monetarios	-	-
			III. Total Hacienda Pública/Patrimonio (III = IIIA + IIIB + IIIC)	**33,355,129.65**	**53,415,264.99**
			IV. Total del Pasivo y Hacienda Pública/Patrimonio (IV =II+III)	**34,842,170.02**	**56,067,268.27**

Elaboró:

América Encinas Terán
Coord. RH y Materiales

Revisó:

Francisco Villaescusa Nava
Director Administrativo

Autorizó:

Enrique Ruiz Sánchez
Director General

Sistema Estatal de Evaluación **ETCA-I-03**

Estado de Actividades

Consejo para la Promoción Económica de Sonora

Del 01 de Enero al 30 de Junio de 2017

(PESOS)

TRIMESTRE: Segundo 2017

	2017	2016
INGRESOS Y OTROS BENEFICIOS		
Ingresos de la Gestión:	**-**	**-**
Impuestos	-	-
Cuotas y Aportaciones de Seguridad Social	-	-
Contribuciones de Mejoras	-	-
Derechos	-	-
Productos de Tipo Corriente[1]	-	-
Aprovechamientos de Tipo Corriente	-	-
Ingresos por Venta de Bienes y Servicios	-	-
Ingresos no Comprendidos en las Fracciones de la Ley de Ingresos Causados en Ejercicios Fiscales Anteriores Pendientes de Liquidación o Pago	-	-
Participaciones, Aportaciones, Transferencias, Asignaciones, Subsidios y Otras Ayudas	**50,176,976.14**	**22,244,629.55**
Participaciones y Aportaciones	7,614,360.00	-
Transferencia, Asignaciones, Subsidios y Otras Ayudas	42,562,616.14	22,244,629.55
Otros Ingresos y Beneficios	**23,446.40**	**88,202.22**
Ingresos Financieros	23,446.40	88,202.22
Incremento por Variación de Inventarios	-	-
Disminución del Exceso de Estimaciones por Pérdida o Deterioro u Obsolescencia	-	-
Disminución del Exceso de Provisiones	-	-
Otros Ingresos y Beneficios Varios	-	-
	-	-
Total de Ingresos y Otros Beneficios	***50,200,422.54***	***22,332,831.77***
	-	-
GASTOS Y OTRAS PÉRDIDAS	-	-
Gastos de Funcionamiento	**9,574,598.41**	**10,691,728.66**
Servicios Personales	4,619,189.95	4,983,930.90
Materiales y Suministros	379,568.61	426,738.01
Servicios Generales	4,575,839.85	5,281,059.75
Transferencia, Asignaciones, Subsidios y Otras Ayudas	**60,481,877.70**	**214,586.44**
Transferencias Internas y Asignaciones al Sector Público	-	-
Transferencias al Resto del Sector Público	-	-
Subsidios y Subvenciones	60,481,877.70	214,586.44
Ayudas Sociales	-	-
Pensiones y Jubilaciones	-	-
Transferencias a Fideicomisos, Mandatos y Contratos Análogos	-	-
Transferencias a la Seguridad Social	-	-
Donativos	-	-
Transferencias al Exterior	-	-
Participaciones y Aportaciones	**-**	**-**
Participaciones	-	-
Aportaciones	-	-
Convenios	-	-
Intereses, Comisiones y Otros Gastos de la Deuda Pública	**-**	**-**
Intereses de la Deuda Pública	-	-
Comisiones de la Deuda Pública	-	-
Gastos de la Deuda Pública	-	-
Costo por Coberturas	-	-
Apoyos Financieros	-	-
Otros Gastos y Pérdidas Extraordinarias	***145,237.58***	***4,007.84***
Estimaciones, Depreciaciones, Deterioros, Obsolescencia y Amortizaciones	145,237.58	4,007.84
Provisiones	-	-
Disminución de Inventarios	-	-
Aumento por Insuficiencia de Estimaciones por Pérdida o Deterioro y Obsolescencia	-	-
Aumento por Insuficiencia de Provisiones	-	-
Otros Gastos	-	-
Inversión Pública	**-**	**-**
Inversión Pública no Capitalizable	-	-
Total de Gastos y Otras Pérdidas	***70,201,713.69***	***10,910,322.94***
Resultados del Ejercicio (Ahorro/Desahorro)	***20,001,291.15***	***11,422,508.83***

Bajo protesta de decir verdad declaramos que los Estados Financieros y sus Notas, son razonablemente correctos y son responsabilidad del emisor

Elaboró	Revisó	Elaboró
América Encinas Terán	Francisco Villaescusa Nava	Enrique Ruiz Sanchez
Coord. RH y Materiales	Director Administrativo	Director General

Sistema Estatal de Evaluación

ETCA-I-04

Estado de Variación en la Hacienda Pública

Consejo para la Promoción Económica de Sonora

Del 01 de Enero al 30 de Junio de 2017

(PESOS)

TRIMESTRE: Primero 2017

Concepto	Hacienda Pública / Patrimonio Contribuido	Hacienda Pública / Patrimonio Generado de Ejercicio Anteriores	Hacienda Pública / Patrimonio Generado del Ejercicio	Ajustes por Cambios de Valor	Total
Rectificaciones de Resultados de Ejercicios Anteriores		**0.00**	**0.00**	**0.00**	**0.00**
Patrimonio Neto Inicial Ajustado del Ejercicio	**1,401,366.49**			**0.00**	**1,401,366.49**
Aportaciones	1,401,366.49			0.00	1,401,366.49
Donaciones de Capital	0.00			0.00	0.00
Actualización de la Hacienda Pública/Patrimonio	0.00			0.00	0.00
Variaciones de la Hacienda Pública / Patrimonio Neto del Ejercicio		**1,117,363.96**	**50,896,534.54**	**0.00**	***52,013,898.50***
Resultados del Ejercicio (Ahorro/Desahorro)			50,896,534.54	0.00	*50,896,534.54*
Resultados de Ejercicios Anteriores		1,117,363.96	1,117,363.96	0.00	*2,234,727.92*
Revalúos		0.00		0.00	*0.00*
Reservas		0.00		0.00	*0.00*
Hacienda Pública / Patrimonio Neto Final del Ejercicio 2016	***1,401,366.49***	***1,117,363.96***	***50,896,534.54***	***0.00***	***53,415,264.99***
Cambios en la Hacienda Pública / Patrimonio Neto del Ejercicio 2017	**-64,844.19**			**0.00**	***-64,844.19***
Aportaciones	-64,844.19			0.00	*-64,844.19*
Donaciones de Capital	0.00			0.00	*0.00*
Actualización de la Hacienda Pública/Patrimonio	0.00			0.00	*0.00*
Variaciones de la Hacienda Pública / Patrimonio Neto del Ejercicio		**50,902,534.54**	**-20,001,291.15**	**0.00**	***30,901,243.39***
Resultados del Ejercicio (Ahorro/Desahorro)			-20,001,291.15	0.00	*-20,001,291.15*
Resultados de Ejercicios Anteriores		50,902,534.54	-52,013,898.50	0.00	*-1,111,363.96*
Revalúos		0.00		0.00	*0.00*
Reservas		0.00		0.00	*0.00*
Saldo Neto en la Hacienda Pública / Patrimonio 2017	***1,336,522.30***	***52,019,898.50***	***-20,001,291.15***	***0.00***	***33,355,129.65***

"Bajo protesta de decir verdad declaramos que los Estados Financieros y sus Notas, son razonablemente correctos y son responsabilidad del emisor"

Elaboró:

América Encinas Terán
Coord. RH y Materiales

Revisó:

Francisco Villaescusa Nava
Director Administrativo

Autorizó:

Enrique Ruiz Sánchez
Director General

Sistema Estatal de Evaluación **ETCA-I-05**

Estado de Cambios en la Situación Financiera

Consejo para la Promoción Económica de Sonora

Del 01 de Enero al 30 de Junio de 2017

(PESOS) **TRIMESTRE: Primero 2017**

	Origen	Aplicación
Activo	***21,225,098.25***	***0.00***
Activo Circulante	**21,015,016.48**	**0.00**
Efectivo y Equivalentes	20,872,121.16	
Derechos a Recibir Efectivo o Equivalentes	142,895.32	
Derechos a Recibir Bienes o Servicios		
Inventario		
Almacenes		
Estimación por Pérdida o Deterioro de Activos Circulantes		
Otros Activos Circulantes		
Activo No Circulante	**210,081.77**	**0.00**
Inversiones Financieras a Largo Plazo		
Derechos a Recibir Efectivo o Equivalentes a Largo Plazo		
Bienes Inmuebles, Infraestructura y Construcciones en Proceso		
Bienes Muebles		
Activos Intangibles		
Depreciación, Deterioro y Amortización Acumulada de Bienes	210,081.77	
Activos Diferidos		
Estimación por Pérdida o Deterioro de Activos no Circulantes		
Otros Activos no Circulantes		
Pasivo	***0.00***	***1,164,962.91***
Pasivo Circulante	**0.00**	**1,164,962.91**
Cuentas por Pagar a Corto Plazo		144,219.56
Documentos por Pagar a Corto Plazo		1,020,743.35
Porción a Corto Plazo de la Deuda Pública a Largo Plazo		
Títulos y Valores a Corto Plazo		
Pasivos Diferidos a Corto Plazo		
Fondos y Bienes de Terceros en Garantía y/o Administración a Corto Plazo		
Provisiones a Corto Plazo		
Otros Pasivos a Corto Plazo		
Pasivo No Circulante	**0.00**	**0.00**
Cuentas por Pagar a Largo Plazo		
Documentos por Pagar a Largo Plazo		
Deuda Pública a Largo Plazo		
Pasivos Diferidos a Largo Plazo		
Fondos y Bienes de Terceros en Garantía y/o en Administración a Largo Plazo		
Provisiones a Largo Plazo		
HACIENDA PUBLICA/PATRIMONIO	***50,902,534.54***	***70,962,669.88***
Hacienda Pública/Patrimonio Contribuido	**0.00**	**64,844.19**
Aportaciones		64,844.19
Donaciones de Capital		
Actualización de la Hacienda Pública/Patrimonio		
Hacienda Pública/Patrimonio Generado	**50,902,534.54**	**70,897,825.69**
Resultados del Ejercicio (Ahorro/ Desahorro)		70,897,825.69
Resultados de Ejercicios Anteriores	50,902,534.54	
Revalúos		
Reservas		
Rectificaciones de Resultados de Ejercicios Anteriores		
Excesos o Insuficiencia en la Actualización de la Hacienda Pública/Patrimonio	**0.00**	**0.00**
Resultado por Posición Monetaria		
Resultado por Tenencia de Activos no Monetarios		

Bajo protesta de decir verdad declaramos que los Estados Financieros y sus Notas, son razonablemente correctos y son responsabilidad del emisor

Elaboró: Revisó: Autorizó:

América Encinas Terán
Coord. RH y Materiales

Francisco Villaescusa Nava
Director Administrativo

Enrique Ruiz Sánchez
Director General

Sistema Estatal de Evaluación **ETCA-I-06**

Estado de Flujos de Efectivo

Consejo para la Promoción Económica de Sonora

Al 31 de Marzo del 2017

(PESOS) **TRIMESTRE: Primero 2017**

Concepto	2017	2016
Flujos de Efectivo de las Actividades de Operación		
Origen	**50,205,098.30**	**23,043,501.61**
Impuestos		
Cuotas y Aportaciones de Seguridad Social		
Contribuciones de mejoras		
Derechos		
Productos de Tipo Corriente		
Aprovechamientos de Tipo Corriente		
Ingresos por Venta de Bienes y Servicios		
Ingresos no Comprendidos en las Fracciones de la Ley de Ingresos Causados en Ejercicios Fiscales Anteriores Pendientes de Liquidación o Pago		
Participaciones y Aportaciones	7,614,360.00	
Transferencias, Asignaciones y Subsidios y Otras Ayudas	42,562,616.14	22,244,629.55
Otros Orígenes de Operación	28,122.16	798,872.06
Aplicación	**70,056,476.11**	**10,906,315.10**
Servicios Personales	4,619,189.95	4,983,930.90
Materiales y Suministros	379,568.61	426,738.01
Servicios Generales	4,575,839.85	5,281,059.75
Transferencias Internas y Asignaciones al Sector Público		
Transferencias al resto del Sector Público		
Subsidios y Subvenciones	60,481,877.70	214,586.44
Ayudas Sociales		
Pensiones y Jubilaciones		
Transferencias a Fideicomisos, Mandatos y Contratos Análogos		
Transferencias a la Seguridad Social		
Donativos		
Transferencias al Exterior		
Participaciones		
Aportaciones		
Convenios		
Otras Aplicaciones de Operación		
Flujos Netos de Efectivo por Actividades de Operación	***-19,851,377.81***	***12,137,186.51***
Flujos de Efectivo de las Actividades de Inversión		
Origen	**0.00**	**0.00**
Bienes Inmuebles, Infraestructura y Construcciones en Proceso		
Bienes Muebles		
Otros Orígenes de Inversión		
Aplicación	**0.00**	**0.00**
Bienes Inmuebles, Infraestructura y Construcciones en Proceso		
Bienes Muebles		
Otras Aplicaciones de Inversión		
Flujos Netos de Efectivo por Actividades de Inversión	***0.00***	***0.00***
Flujo de Efectivo de las Actividades de Financiamiento		
Origen	**0.00**	**0.00**
Endeudamiento Neto		
Interno		
Externo		
Otros Orígenes de Financiamiento		
Aplicación	**1,020,743.35**	**1,250,000.00**
Servicios de la Deuda		
Interno		
Externo		
Otras Aplicaciones de Financiamiento	1,020,743.35	1,250,000.00
Flujos netos de Efectivo por Actividades de Financiamiento	***-1,020,743.35***	***-1,250,000.00***
Incremento/Disminución Neta en el Efectivo y Equivalentes al Efectivo	***-20,872,121.16***	***10,887,186.51***
Efectivo y Equivalentes al Efectivo al Inicio del Ejercicio	49,553,983.82	2,341,840.13
Efectivo y Equivalentes al Efectivo al Final del Ejercicio	***28,681,862.66***	***13,229,026.64***

Bajo protesta de decir verdad declaramos que los Estados Financieros y sus Notas, son razonablemente correctos y son responsabilidad del emisor

Elaboró: Revisó: Autorizó:

América Encinas Terán
Coord. RH y Materiales

Francisco Villaescusa Nava
Director Administrativo

Enrique Ruiz Sánchez
Director General

Sistema Estatal de Evaluación **ETCA-I-07**

Estado Analítico del Activo

Consejo para la Promoción Económica de Sonora

Del 01 de Enero al 30 de Junio de 2017

(PESOS) **TRIMESTRE: Primero 2017**

Concepto	Saldo Inicial 1	Cargos del Periodo 2	Abonos del Periodo 3	Saldo Final 4 (1+2-3)	Variación del Periodo (4-1)
ACTIVO	**56,067,268.27**	**120,269,973.79**	**141,495,072.04**	**34,842,170.02**	**-21,225,098.25**
Activo Circulante	**50,054,012.93**	**120,269,973.79**	**141,284,990.27**	***29,038,996.45***	***-21,015,016.48***
Efectivo y Equivalentes	49,553,983.82	69,957,699.56	90,829,820.72	28,681,862.66	-20,872,121.16
Derechos a Recibir Efectivo o Equivalentes	500,029.11	50,312,274.23	50,455,169.55	357,133.79	-142,895.32
Derechos a Recibir Bienes o Servicios				0.00	0.00
Inventarios				0.00	0.00
Almacenes				0.00	0.00
Estimación por Pérdida o Deterioro de Activos Circulantes				0.00	0.00
Otros Activos Circulantes				0.00	0.00
Activo No Circulante	**6,013,255.34**	**0.00**	**210,081.77**	***5,803,173.57***	***-210,081.77***
Inversiones Financieras a Largo Plazo				0.00	0.00
Derechos a Recibir Efectivo o Equivalentes a Largo Plazo				0.00	0.00
Bienes Inmuebles, Infraestructura y Construcciones en Proceso				0.00	0.00
Bienes Muebles	15,417,995.94			15,417,995.94	0.00
Activos Intangibles	182,661.72			182,661.72	0.00
Depreciación, Deterioro y Amortización Acumulada de Bienes	-9,587,402.32		210,081.77	-9,797,484.09	-210,081.77
Activos Diferidos				0.00	0.00
Estimación por Pérdida o Deterioro de Activos no Circulantes				0.00	0.00
Otros Activos no Circulantes				0.00	0.00

Bajo protesta de decir verdad declaramos que los Estados Financieros y sus Notas, son razonablemente correctos y son responsabilidad del emisor

Elaboró: Revisó: Autorizó:

América Encinas Terán
Coord. RH y Materiales

Francisco Villaescusa Nava
Director Administrativo

Enrique Ruiz Sánchez
Director General

Sistema Estatal de Evaluación **ETCA-I-08**

Estado Analítico de la Deuda y Otros Pasivos

Consejo para la Promoción Económica de Sonora

Del 01 de Enero al 30 de Junio de 2017

(PESOS) **TRIMESTRE:** Primero 2017

DENOMINACIÓN DE LAS DEUDAS	MONEDA DE CONTRATACIÓN	INSTITUCIÓN O PAÍS ACREEDOR	SALDO INICIAL DEL PERIODO	SALDO FINAL DEL PERIODO
DEUDA PÚBLICA				
Corto Plazo				
Deuda Interna			**0.00**	**0.00**
Instituciones de Crédito			**0.00**	**0.00**
Títulos y Valores				
Arrendamientos Financieros				
Deuda Externa			**0.00**	**0.00**
Organismos Financieros Internacionales			0.00	
Deuda Bilateral				
Títulos y Valores				
Arrendamientos Financieros				
Subtotal Corto Plazo			***0.00***	***0.00***
Largo Plazo				
Deuda Interna			**0.00**	**0.00**
Instituciones de Crédito				
Títulos y Valores				
Arrendamientos Financieros				
Deuda Externa			**0.00**	**0.00**
Organismos Financieros Internacionales				
Deuda Bilateral				
Títulos y Valores				
Arrendamientos Financieros				
Subtotal Lago Plazo			***0.00***	***0.00***
Otros Pasivos			2,652,003.28	1,487,040.37
Total Deuda y Otros Pasivos			***2,652,003.28***	***1,487,040.37***

Bajo protesta de decir verdad declaramos que los Estados Financieros y sus Notas, son razonablemente correctos y son responsabilidad del emisor

Elaboró: Revisó: Autorizó:

América Encinas Terán
Coord. RH y Materiales

Francisco Villaescusa Nava
Director Administrativo

Enrique Ruiz Sánchez
Director General

Sistema Estatal de Evaluación

Informe Analítico de la Deuda Pública y Otros Pasivos - LDF

Consejo para la Promoción Económica de Sonora

Del 01 de Enero al 30 de Junio de 2017

ETCA-I-09

TRIMESTRE: Primero 2017

(PESOS)

Denominación de la Deuda Pública y Otros Pasivos (c)	Saldo al 31 de diciembre de 2016(d)	Disposiciones del Periodo (e)	Amortizaciones del Periodo (f)	Revaluaciones, Reclasificaciones y Otros Ajustes (g)	Saldo Final del Periodo (h) h=d+e-f+g	Pago de Intereses del Periodo (i)	Pago de Comisiones y demás costos asociados durante el Periodo (j)
1. Deuda Pública (1=A+B)	-	-	-	-	-	-	-
A. Corto Plazo (A=a1+a2+a3)	-	-	-	-	-	-	-
a1) Instituciones de Crédito	-	-	-	-	-	-	-
a2) Títulos y Valores	-	-	-	-	-	-	-
a3) Arrendamientos Financieros	-	-	-	-	-	-	-
B. Largo Plazo (B=b1+b2+b3)	-	-	-	-	-	-	-
b1) Instituciones de Crédito	-	-	-	-	-	-	-
b2) Títulos y Valores	-	-	-	-	-	-	-
b3) Arrendamientos Financieros	-	-	-	-	-	-	-
2. Otros Pasivos	2,652,003.28				1,487,040.37		
3. Total de la Deuda Pública y Otros Pasivos (3=1+2)	2,652,003.28	-	-	-	1,487,040.37	-	-
4. Deuda Contingente 1 (informativo)	-	-	-	-	-	-	-
A. Deuda Contingente 1	-	-	-	-	-	-	-
B. Deuda Contingente 2	-	-	-	-	-	-	-
C. Deuda Contingente XX					-		
5. Valor de Instrumentos Bono Cupón Cero 2 (Informativo)	-	-	-	-	-	-	-
A. Instrumento Bono Cupón Cero 1	-	-	-	-	-	-	-
B. Instrumento Bono Cupón Cero 2	-	-	-	-	-	-	-
C. Instrumento Bono Cupón Cero XX	-	-	-	-	-	-	-

1 Se refiere a cualquier Financiamiento sin fuente o garantía de pago definida, que sea asumida de manera solidaria o subsidiaria por las Entidades Federativas con sus Municipios, organismos descentralizados y empresas de participación estatal mayoritaria y fideicomisos, locales o municipales, y por los Municipios con sus respectivos organismos descentralizados y empresas de participación municipal mayoritaria.

2 Se refiere al valor del Bono Cupón Cero que respalda el pago de los créditos asociados al mismo (Activo).

Obligaciones a Corto Plazo (k)	Monto Contratado (l)	Plazo Pactado (m)	Tasa de Interés (n)	Comisiones y Costos Relacionados (o)	Tasa Efectiva (p)
6. Obligaciones a Corto Plazo (Informativo)					
A. Crédito 1					
B. Crédito 2					
C. Crédito XX					

Elaboró:

América Encinas Terán
Coord. RH y Materiales

Revisó:

Francisco Villaescusa Nava
Director Administrativo

Autorizó:

Enrique Ruiz Sánchez
Director General

Sistema Estatal de Evaluación

Informe Analítico de Obligaciones Diferentes de Financiamientos – LDF

Consejo para la Promoción Económica de Sonora

Del 01 de Enero al 30 de Junio de 2017

(PESOS)

ETCA-I-10

TRIMESTRE: PRIMERO 2017

Denominación de las Obligaciones Diferentes de Financiamiento (c)	Fecha del Contrato (d)	Fecha de inicio de operación del proyecto (e)	Fecha de vencimiento (f)	Monto de la inversión pactado (g)	Plazo pactado (h)	Monto promedio mensual del pago de la contraprestación (i)	Monto promedio mensual del pago de la contraprestación correspondiente al pago de inversión (j)	Monto pagado de la inversión al XX de XXXXXX de 2017 (k)	Monto pagado de la inversión actualizado al XX de XXXXXX de 2017 (l)	Saldo pendiente por pagar de la inversión al XX de XXXXXX de 2017 (m = g – l)
A. Asociaciones Público Privadas (APP's) (A=a+b+c+d)	-	-	-	-	-	-	-	-	-	-
a) APP 1	-	-	-	-	-	-	-	-	-	-
b) APP 2	-			-						-
c) APP 3	-	-	-	-	-	-	-	-	-	-
d) APP XX	-			-						-
Formato No Aplicable para el Consejo; No se tiene conocimiento de aguna eventualidad al respecto										
B. Otros Instrumentos (B=a+b+c+d)	-	-	-	-	-	-	-	-	-	-
a) Otro Instrumento 1	-			-						-
b) Otro Instrumento 2	-	-		-	-	-	-	-	-	-
c) Otro Instrumento 3	-	-		-						-
d) Otro Instrumento XX	-			-						-
	-									
C. Total de Obligaciones Diferentes de Financiamiento (C=A+B)	-	-	-	-	-	-	-	-	-	-

Elaboró:

_____

América Encinas Terán

Coord. RH y Materiales

Revisó:

_____

Francisco Villaescusa Nava

Director Administrativo

Autorizó:

_____

Enrique Ruiz Sánchez

Director General

Sistema Estatal de Evaluación
Informe sobre Pasivos Contingentes
Consejo para la Promoción Económica de Sonora
Al 31 de Marzo del 2017
(PESOS)

ETCA-I-11

TRIMESTRE: PRIMERO 2017

A Corto Plazo	
A Mediano Plazo	**INFORME SOBRE PASIVOS CONTINGENTES: No es aplicable para el Consejo y no se tiene conocimiento de alguna eventualidad al respecto.**
A Largo Plazo	

Bajo protesta de decir verdad declaramos que los Estados Financieros y sus Notas, son razonablemente correctos y son responsabilidad del emisor

Elaboró:	Revisó:	Autorizó:
América Encinas Terán	Francisco Villaescusa Nava	Enrique Ruiz Sánchez
Coord. RH y Materiales	Director Administrativo	Director General

NOTAS A LOS ESTADOS FINANCIEROS

A continuación se presentan los tres tipos de notas que acompañan a los estados, a saber:

a. Notas de desglose;
b. Notas de memoria (cuentas de orden), y
c. Notas de gestión administrativa

a) NOTAS DE DESGLOSE

I) NOTAS AL ESTADO DE SITUACIÓN FINANCIERA

Activo
EFECTIVO Y EQUIVALENTES

Este rubro se integra de la siguiente manera al 30 de Junio 2017:

Integración	2017
Caja	0.00
Bancos	14,256,382.65
Inversiones	203,995.06
Depósitos en Garantía	139,243.00
TOTAL	**14,599,620.71**

El saldo que se refleja en la cuenta de Efectivo y Equivalentes corresponde principalmente

BANCO	SALDO	RECURSO
HSBC-1033773912 (NOMINA) *	76,460.28	ESTATAL
HSBC-4017274010 (GASTOS)	196,315.57	
CI BANCO 6121113	3,241,417.39	
HSBC 4059319749 | InnovaSON Moonshot Thinking | Nogales	5.00	PROYECTOS FEDERALES APORTACION INADEM
HSBC 4059319731 | Creación Red Sonora de Apoyo al Emprendedor	714,703.57	
HSBC 4059319574 | Impulso al Emprendimiento de Jóvenes Sonorenses	673,074.78	
HSBC 4059855205 | Int. y Des. Base Proveeduría, Innovación y Tec. Nogales	0.00	
HSBC 4059319756 | InnovaSON Moonshot Thinking Agua Prieta	399,994.77	
HSBC 4059319582 | Fortalecimiento del Sector Agroindustrial en Sonora	2,441,994.78	
HSBC 4059319368 | Desarrollo de Minería Social en Sonora	1,618,621.00	
HSBC 4059319509 | Fortalecimiento de la cadena de proveeduría automotriz	0	
HSBC 4059855197 | Desarrollo y Fortalecimiento de la Ind. Eléctrico | SLRC	574,994.77	
HSCB 4059319723 | InnovaSON Moonshot Thinking | SLRC	399,994.77	
HSBC 4059855478 | Consolidación del Sector Aeroespacial | Nogales	646,586.87	
HSBC 4059856062 |Creación Red Sonora de Apoyo al Emprendedor	315,803.11	PROYECTOS FEDERALES APORTACION ESTATAL
HSBC 4059856054 | Fortalecimiento del Sector Agroindustrial en Sonora	683,760.00	
HSBC ESTATAL Y PRIVADO 4059856138 | Consolidación del Sector Aeroespacial | Nogales	6,736.44	
HSBC 4059855940 | Impulso al Emprendimiento de Jóvenes Sonorenses	448,701.55	PROYECTOS FEDERALES APORTACION ESTATAL
HSBC 4059855932 | Desarrollo de Mineria Social en Sonora	1,817,218.00	
	14,256,382.65	

INVERSIONES TEMPORALES	SALDO

Inversión Temporal de Fondo (Intercam)	203,995.06
TOTAL	**203,995.06**

DEPOSITOS EN GARANTIA	**SALDO**
Depósito de fondos de terceros en garantía	139,243.00
TOTAL	**139,243.00**

DERECHOS A RECIBIR EFECTIVO Y EQUIVALENTES

DERECHOS A RECIBIR EFECTIVO O EQUIVALENTES **357,133.79**

a) El saldo de cuentas por Cobrar a Corto Plazo se compone de las siguientes cuentas:

Integración	
Cuentas por cobrar	347,143.06
Ingresos por recuperar	3,163.34
Deudores Diversos	99,990.00
TOTAL	**450,296.40**

Cuentas por cobrar está integrado por:

Cuotas, Aportaciones y pensiones	**$ 347,110.60**
Periodo	**2015**
1Q Jul	67,055.48
2Q Jul	67,055.48
1Q Ago	106,499.82
2Q Ago	106,499.82

Ingresos por recuperar es lo correspondiente a Subsidio para el Empleo del mes de Marzo 2017, el cual se liquida en el siguiente periodo, según lo indican los pagos provisionales a la Federación.

c) El saldo de la cuenta Deudores Diversos por Cobrar a Corto es: **99,990.00**

Vera Barrios Maria Carolina	49,990.00
Lopez Ruiz Cynthia Karina	50,000.00

DERECHOS A RECIBIR BIENES O SERVICIOS **0.00**

ANTICIPO A PROVEEDORES
No se presenta saldo en este rubro;

BIENES DISPONIBLES PARA SU TRANSFORMACIÓN O CONSUMO N/A
No se presenta saldo en este rubro;

Sistema Estatal de Evaluación
Notas a los Estados Financieros
CONSEJO PARA LA PROMOCIÓN ECONÓMICA DE SONORA
Al 30 de Junio de 2017

BIENES MUEBLES, INMUEBLES E INTANGIBLES:	**$ 15,600,657.66**
BIENES MUEBLES	**15,417,995.94**
Equipo de transporte	3,185,746.25
Mobiliario y Equipo	3,821,143.23
Equipo de computo	3,353,699.28
Sistemas Aires Acondicionado	312,654.88
Maquinaria y Equipo industrial	4,744,752.30
Bienes Intangibles (Software)	**182,661.72**
Estimaciones y Deterioros	0.00
Depreciación, Deterioro y Amortización Acumulada de Bienes	**-10,007,561.97**

ESTIMACIONES Y DETERIOROS
No se presenta saldo en este rubro;

Otros Activos
ACTIVOS DIFERIDOS (Depósitos en Garantía) $ 139,243.00
Este saldo se compone de Depósitos en Garantía por concepto de arrendamiento de bienes inmueble de oficinas Copreson Hermosillo.

Pasivos

CUENTAS POR PAGAR A CORTO PLAZO

a) El saldo de cuentas por pagar a corto plazo se compone de las siguientes cuentas: **$ 3,655,005.11**
Servicios Personales por pagar a corto plazo $ 347,110.60
Saldo integrado por adeudo a ISSSTESON por concepto de Cuotas, Aportaciones y pensiones del Ejercicio 2015, mismo que ya se encuentra registrado en Pasivo de Dirección de Contabilidad Gubernamental.

Cuotas, Aportaciones y pensiones

Periodo	2015
1Q Jul	67,055.48
2Q Jul	67,055.48
1Q Ago	106,499.82
2Q Ago	106,499.82
	347,120.45

Proveedores por Pagar a Corto Plazo: **$ 3,225,794.23**

Sistema Estatal de Evaluación
Notas a los Estados Financieros
CONSEJO PARA LA PROMOCIÓN ECONÓMICA DE SONORA
Al 30 de Junio de 2017

Cuentas por pagar correspondientes a órdenes de pago por concepto de Servicios administrados por Dirección de Comunicación Social del ejercicio 2016, mismo que se encuentran en trámites de pago; Dichas ordenes de pago se registraron este trimestre, con afectación al Remanente de ejercicios anteriores del 2016 asi como cuentas por cobrar.

Cuenta	*Proveedor*	*Monto*
2112-1-000123	IMPRESORA Y EDITORIAL S.A. DE C.V.	57,252.84
2112-1-000302	TRIBUNA DEL YAQUI SA DE CV	74,594.32
2112-1-000353	ELECTROPURA S. DE R.L. DE C.V.	32.00
2112-1-000379	Diario La Expresión SA de CV	40,605.08
2112-1-000380	Editora Regional de Noticias S de RL de CV	12,180.00
2112-1-000383	Grupo Editorial Medios Obson el Tiempo S de RL de CV	23,200.00
2112-1-000386	La Voz de Puerto SA de CV	220,344.32
2112-1-000387	Misión en la Comunicación S de RL	12,500.00
2112-1-000389	Periódicos Nuevo Día SA de CV	105,792.00
2112-1-000392	Proveedor Comunicación Social	58,000.00
2112-1-000393	Medios GYN, SA de CV	15,000.00
2112-1-000394	Francisco Javier Torres del Angel	15,000.00
2112-1-000399	Max Cable SA de CV	25,000.00
2112-1-000409	Medios y Editorial de Sonora SA de CV	196,736.00
2112-1-000411	Optimiza, Acción Eficaz SC	580,000.00
2112-1-000412	Stereorey México SA	19,836.00
2112-1-000413	Ser 5 Consultores SC	19,600.00
2112-1-000414	Sistema Estatal de Información Web SA de CV	23,720.00
2112-1-000416	Promotora Radiovisión, SA de CV	149,872.00
2112-1-000417	Beatriz Alejandra González Juárez	10,000.00
2112-1-000419	Editorial Diario de la Frontera, SA de CV	243,571.62
2112-1-000424	Más Radio Digital SA de CV	34,162.00
2112-1-000426	Líneas Sonora Hoy CW SA de CV	232,000.00
2112-1-000428	Grupo ACIR, SA de CV	35,000.00
2112-1-000431	Televisora de Mexicali, SA de CV	526,056.05
2112-1-000432	Televisora del Yaqui, SA de CV	175,000.00
2112-1-000433	Comunicación Sonorense SA de CV	104,400.00
2112-1-000434	Mancilla y Asociados SA de CV	46,400.00
2112-1-000451	JESUS ERNESTO ORTEGA	169,940.00

Contribuciones por Pagar: **$ 82,100.28**
Impuestos por pagar es lo correspondiente al mes de junio 2017, el cual se liquida dentro del siguiente mes, y se realiza mediante el esquema de pago referenciado.

Fondos de Previsión:	0.00
Acreedores Diversos	0.00
Fondos Ajenos	0.00
Otros Fondos	0.00
Total Cuentas Por Pagar a Corto Plazo	$ **3,655,005.11**

DOCUMENTOS POR PAGAR A CORTO PLAZO

Documentos por pagar a corto plazo: $ 0.00
No se presenta saldo en este rubro;

I) NOTAS AL ESTADO DE ACTIVIDADES

	Comentario

Sistema Estatal de Evaluación
Notas a los Estados Financieros
CONSEJO PARA LA PROMOCIÓN ECONÓMICA DE SONORA
Al 30 de Junio de 2017

Ingresos de Gestión	**69,807,491.92**	
Participaciones y aportaciones	8,822,426.77	Recurso recaudado por concepto de convenios Federales, según 11 proyectos federales, por concepto de aportaciones del Sector Privada y Gobierno del Estado, mismo que se desglosan en la siguiente tabla.
Subsidios y Subvenciones	60,943,424.41	
Ingresos Financieros	41,640.74	
Otros Ingresos y Beneficios Varios	0.00	
Gastos y Otras Pérdidas	**97,693,818.82**	
Gastos de Funcionamiento		
Servicios Personales	9,071,727.77	
Materiales y Suministros	1,995,112.62	
Servicios Generales	11,650,930.89	
Transferencia, Asignaciones, Subsidios y Otras Ayudas		
Transferencias Internas y Asignaciones al Sector Público		
Subsidios y Subvenciones	74,620,732.08	
Otros Gastos y Pérdidas Extraordinarias		
Estimaciones, Depreciaciones, Deterioros, Obsolescencia y Amortizaciones	355,315.46	

Proyecto	*ESTATAL*	*S PRIVADO*
Desarrollo de Minería Social en Sonora	900,000.00	5,100,000.00
Impulso al Emprendimiento de Jóvenes Sonorenses	218,066.77	648,600.00
Fortalecimiento del Sector Agroindustrial en Sonora	840,000.00	-
Creación Red Sonora de Apoyo al Emprendedor	1,025,760.00	-
Consolidación del Sector Aeroespacial | Nogales		90,000.00
Ingresos Recibidos Aportación:	**2,983,826.77**	**5,838,600.00**
		$ 8,822,426.77

II) NOTAS AL ESTADO DE FLUJO DE EFECTIVO

Saldo Inicial al 31 Marzo 2017		**28,681,862.66**
Saldo Inicial (Caja y Bancos)		**28,681,862.66**

Subsidios		18,380,808.27
Convenios INADEM		1,208,066.77
Ingresos Financieros		18,194.31
Total Ingresos		**19,607,069.35**
Egresos		27,282,027.25
Variación (Ingreso-Gasto)		**-7,674,957.90**
Variación en flujo de efectivo		
Más:		
ORIGENES		**2,181,794.23**
Aumento | Cuentas por pagar	2,181,794.23	
Disminución | Impuestos por Pagar		
Menos:		
APLICACIONES		**8,495,915.67**
Aumento | Cuentas por pagar		
Disminución | Remanentes Ej Ants	8,482,086.21	
Disminución | Impuestos por pagar	13,829.46	
SALDO FINAL CAJA Y BANCOS AL 30 de Junio 2017		**14,692,783.32**

III) NOTAS AL ESTADO DE VARIACIÓN DE LA HACIENDA PÚBLICA

Se registra el rubro de Rectificaciones de Resultado de Ejercicios Anteriores el monto de $ 7,139,563.88; este importe se integra por:

- Cancelación de proyecto Federal " Integración y Desarrollo de Base de proveeduría, Innovación y Tecnología en Nogales, Sonora" , el cual se realiza el reintegro del total de la aportación Federal por $ 3,545,783.50 a la cuenta de INADEM , según sus indicaciones,
- Registro de Adefas de Comunicación Social correspondientes al ejercicio 2016 por un importe de $ 4,944,157.23; dichos servicios se realizaron en el ejercicio 2016, mas sin embargo por error administrativo e involuntario no se registró dicho pasivo, procediendo a realizarlo con afectación al Remanente de ejercicios anteriores.
  Pago de recibo Telefónico de abril 2016 por un monto de $ 21.790.27 de las oficinas del Consejo mismo que no se emitió el pago en tiempo y forma.
- Registro de la Depreciación acumulado por una disminución por $ 1,336,522.30 por concepto de Depreciaciones de activos fijos adquiridos antes del ejercicio 2012, según lo indicia los lineamientos de CONAC
- Reintegro por duplicidad de pago de hospedaje en Agenda de trabajo realizada en la Ciudad de Los Ángeles, California por $29,644.82, mismo que pago por reembolso en Diciembre del 2016; por esta razón se reintegra dicho monto asi como los intereses generados, resarciendo el daño causado.
- Registro de un abono de $ 6,000.00 a Remanente de Ejercicios Anteriores por diferencia al tipo de cambio proyectado para el pago a un proveedor extranjero.

b) NOTAS DE MEMORIA (CUENTAS DE ORDEN)

Cuentas de Orden Presupuestarias:
Presupuestarias:

CUENTAS DE ORDEN PRESUPUESTAL DE LOS INGRESOS

LEY DE INGRESOS ESTIMADA	64,610,885.00

LEY DE INGRESOS POR EJECUTAR	49,204,287.83
MODIFICACIONES A LA LEY DE INGRESOS ESTIMADA	54,400,894.72
LEY DE INGRESOS DEVENGADA	69,807,491.89
LEY DE INGRESOS RECAUDADA	69,807,491.89
CUENTAS DE ORDEN PRESUPUESTAL DE LOS EGRESOS	
PRESUPUESTO DE EGRESOS APROBADO	64,610,885.00
PRESUPUESTO DE EGRESOS POR EJERCER	62,568,568.01
MODIFICACIONES PRESUPUESTO EGRESOS APROBADO	99,750,174.72
PRESUPUESTO DE EGRESOS COMPROMETIDO	101,792,491.71
PRESUPUESTO DE EGRESOS DEVENGADO	101,792,491.71
PRESUPUESTO DE EGRESOS EJERCIDO	101,792,491.71
PRESUPUESTO DE EGRESOS PAGADO	101,792,491.71

C) NOTAS DE GESTIÓN ADMINISTRATIVA

1) Introducción

El objetivo fundamental de la elaboración de los Estados Financieros es reflejar la correcta aplicación de los egresos, para la toma de decisión financiera y presupuestal, así como la presentación de datos y cifras al Órgano de Gobierno.

2) Panorama Económico y Financiero

Se crea el Consejo para la Promoción Económica de Sonora, como un organismo público con personalidad jurídica y patrimonio propios; cuya fuente financiera son ingresos por Subsidios Estatales del 15% del ingreso anual correspondiente al Impuesto Estatal Sobre Remuneraciones al Trabajo Personal obtenido en el ejercicio inmediato anterior a aquel que se presupueste; ejerciendo en forma íntegra y directa su presupuesto, con sujeción a lo dispuesto en la Ley del Presupuesto General de Egresos del Estado de Sonora para el Ejercicio Fiscal correspondiente.

3) Autorización e Historia

a) Fecha de creación

La Entidad fue creada como un organismo público descentralizado, con personalidad jurídica y patrimonio propio con domicilio en Hermosillo, Sonora, de acuerdo al decreto de fecha de 19 de diciembre 2002 publicado en el número 50 del Boletín Oficial del Estado.

Las principales consideraciones para crear este organismo fueron las de obtener mejores resultados en la actividad de promoción económica del Gobierno del Estado, al definir no solo una estrategia general globalizadora, sino además estrategias específicas y detalladas para cada una de las ramas productivas que se desarrollan en la actualidad y algunas otras que tienen un gran potencial.
La Entidad tiene por objeto promover al Estado de Sonora como polo de atracción de inversiones y posicionar los productos Sonorenses en los mercados nacional e internacional.

La Administración de COPRESON se compone:

- Ø Consejo Estatal
- Ø Dirección General.

Integración del Consejo Estatal:

- Ø Presidente Honorario, que será el Gobernador del Estado.
- Ø Presidente Ejecutivo
- Ø Vocales Gubernamentales
- Ø Vocales del Sector Privado.
- Ø Vocales por los Consejos Regionales.
- Ø Vocales por el Sector Obrero.

El Consejo Estatal es la autoridad superior del Instituto.

La Dirección General de COPRESON estará a cargo de un Director General que será nombrado y removido libremente por el Gobernador del Estado y tendrá, entre otras, las siguientes facultades y obligaciones:

Ø Planear, programar, organizar, dirigir, ejecutar, controlar y evaluar el desarrollo de los programas y acciones, de conformidad con la política que defina el Plan Estatal de Desarrollo.
Dictar las medidas necesarias de mejoramiento administrativo de las unidades que integren al COPRESON, así como de proponer, de acuerdo principales cambios en su estructura.

Para el cumplimiento de su objeto el COPRESON contará con los siguientes Órganos y Unidades Administrativas:
I.- Órganos de Gobierno:

- Ø El Consejo Estatal.
- Ø Los Consejos Regionales.
- Ø El Presidente Ejecutivo.

II.- Unidades Administrativas:

- Ø Director General
- Ø Dirección de Promoción de Inversión
- Ø Unidad de Atención a Inversionistas
- Ø Dirección de Promoción al Comercio Exterior
- Ø Dirección Administrativa
- Ø Unidad de Control y Evaluación

4) Organización y Objeto Social

a) Objeto social

El Consejo para la Promoción Económica de Sonora tiene por objeto:

I. Promover la creación de condiciones económicas e infraestructura para atraer al Estado inversiones nacionales y extranjeras, así como para favorecer el crecimiento económico de los sectores y regiones de la Entidad sobre bases de desarrollo equilibrado y sustentable;

II. Incentivar a la inversión productiva;
III. Fomentar el aprovechamiento de los recursos y ventajas económicas de la Entidad;
IV. Impulsar el mejoramiento del marco jurídico estatal que favorezca e impulse el crecimiento económico;
V. Promover el desarrollo de la investigación científica y tecnológica que favorezca tanto el fortalecimiento económico y social, como la productividad; y
VI. Vincular a las instituciones educativas con los sectores productivos para la formación de una fuerza laboral acorde a las demandas y requerimientos de las empresas.

b) Principal Actividad
COPRESON tendrá las siguientes atribuciones:

I. Coordinar la vinculación de la comunidad sonorense y su gobierno para la realización y promoción de las actividades económicas de la Entidad;
II. Velar por la permanencia de las políticas económicas requeridas para el desarrollo integral del Estado;
III. Procurar que las empresas sonorenses generen anualmente un número de empleos permanentes igual o superior al incremento que afecte a la población económicamente activa durante el mismo período;
IV. Proponer ante los niveles y las instancias apropiadas las políticas de planeación y promoción económicas que se consideren necesarias para el crecimiento integral y sostenido del Estado;
V. Cuidar que el crecimiento económico genere una mejor calidad de vida en todos los estratos de la sociedad sonorense, sin detrimento de sus entornos ecológicos, particularmente el recurso agua, evitando su contaminación y realizando un adecuado aprovechamiento del mismo;
VI. Identificar y promover proyectos productivos para atraer la inversión nacional y extranjera hacia el Estado;
VII. Promover la creación de infraestructura necesaria para el crecimiento económico;
VIII. Promover las ventajas competitivas de las diferentes regiones de la Entidad;
IX. Formalizar, con el consenso de los responsables de la política económica del Gobierno del Estado y la comunidad empresarial sonorense, una estructura de análisis que permita la generación de planes de corto, mediano y largo plazo, con visión nacional e internacional, para el mejoramiento de la estructura básica de la economía de la Entidad;
X. Establecer una relación de coordinación y colaboración con las dependencias gubernamentales y las instituciones públicas o privadas relacionadas con la economía estatal;
XI. Detectar, investigar, revisar y, en su caso, apoyar los proyectos que involucren el crecimiento económico del Estado;
XII. Gestionar y apoyar el establecimiento en territorio sonorense de empresas locales, nacionales y extranjeras;
XIII. Procurar coordinar el ejercicio de sus funciones con las políticas económicas de las entidades gubernamentales de la Federación asentadas en el Estado;
XIV. Diseñar y proponer ante las instancias competentes las estrategias necesarias para optimizar la política estatal de desarrollo económico;
XV. Promover una efectiva concertación entre los sectores educativo y productivo para obtener una mano de obra calificada y adecuada a la demanda de las empresas;
XVI. Instrumentar y ejecutar las medidas conducentes para generar y difundir en Sonora una cultura empresarial de primer nivel;
XVII. Estudiar y proponer ante las instancias gubernamentales competentes las medidas encaminadas al perfeccionamiento y simplificación de los ordenamientos legales relacionados con las actividades productivas y el comercio del Estado, procurando la generación de un marco jurídico que favorezca e impulse el crecimiento económico de Sonora.
XVIII. Promover la participación del Estado en eventos nacionales e internacionales que permitan difundir las oportunidades de negocios de inversión que ofrece el Estado de Sonora; y
XIX. Las demás que le señalen esta ley y otras disposiciones.

c) Ejercicio Fiscal
Enero a Diciembre de 2017.

d) Régimen jurídico
Denominación Consejo Para la Promoción Económica de Sonora, está registrado ante la S.H.C.P. como Persona Moral con fines no lucrativos.

Actividad: Regulación y fomento Estatal del Desarrollo Económico.

e) Consideraciones fiscales del ente: revelar el tipo de contribuciones que esté obligado a pagar o retener

- Presentar la declaración y pago provisional mensual de retenciones de Impuestos Sobre la Renta (ISR) por sueldos y salarios.

- Presentar la declaración anual de Impuestos Sobre la Renta ISR, informando sobre los pagos y retenciones de servicios profesionales. (Personas Morales)
- Presentar la declaración anual de Impuestos Sobre la Renta donde se informe sobre las retenciones efectuadas por pago de renta de bienes inmuebles.
- Presentar la declaración anual donde se informe sobre las retenciones de los trabajadores que recibieron sueldos y salarios y trabajadores asimilados a salarios.
- Presentar la declaración y pago provisional mensual de ISR por las retenciones realizadas por servicios profesionales.
- Presentar la declaración y pago provisional mensual de las retenciones de Impuestos Sobre la Renta realizadas por el pago de renta de bienes inmuebles.
- Presentar la declaración informativa anual de subsidio para el empleo.

f) Estructura organizacional básica

Sistema Estatal de Evaluación
Notas a los Estados Financieros
CONSEJO PARA LA PROMOCIÓN ECONÓMICA DE SONORA
Al 30 de Junio de 2017

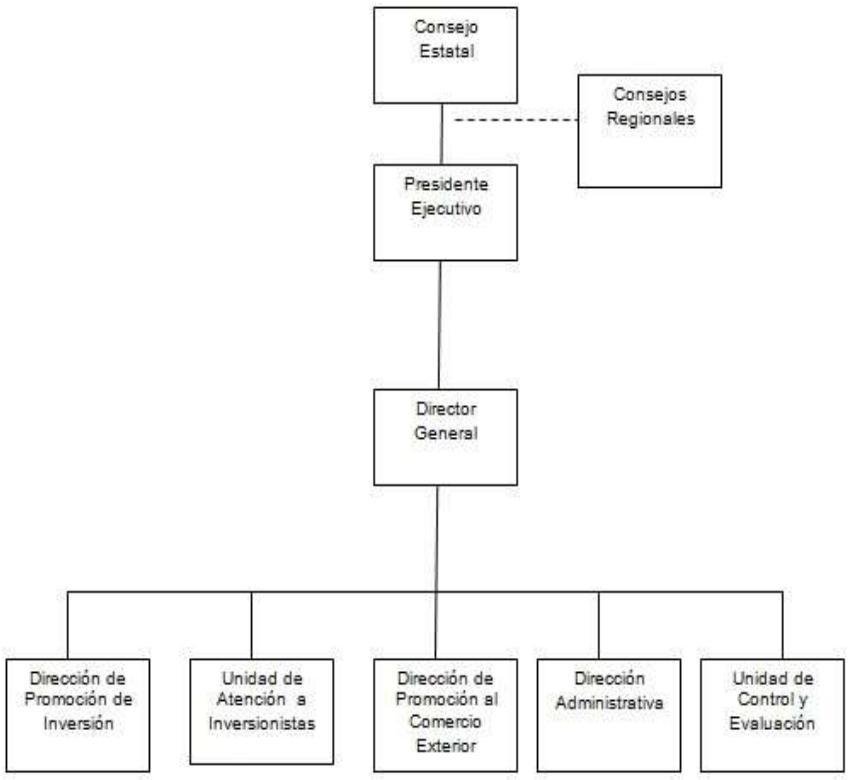

g) Fideicomisos, mandatos y análogos de los cuales es fideicomitente o fideicomisario
No se pertenece a ningún fideicomiso ni como fideicomitente o fideicomisario.

5) Bases de Preparación de los Estados Financieros

i. En cumplimiento a la normatividad vigente emitida por el CONAC para la preparación y emisión de los estados financieros contables-presupuestales.
ii. La normatividad aplicada para el reconocimiento, valuación y revelación de los diferentes rubros de la información financiera, así como las bases de medición utilizadas para la elaboración de los estados financieros; por ejemplo: costo histórico, valor de realización, valor razonable, valor de recuperación o cualquier otro método empleado y los criterios de aplicación de los mismos.
iii. Postulados básicos de contabilidad. Las bases de preparación de los Estados Financieros del Consejo para la Promoción Económica de Sonora, aplican los Postulados Básicos de Sustancia Económica, Entes Públicos, Existencia Permanente, Revelación Suficiente, Importancia Relativa, Registro e Integración presupuestaria, Devengo Contable, Valuación, Dualidad Económica y Consistencia.

iv. Normatividad supletoria. En caso de emplear varios grupos de normatividades (normatividades supletorias), deberá realizar la justificación razonable correspondiente.
2. No aplica para este Consejo.

Sistema Estatal de Evaluación
Notas a los Estados Financieros
CONSEJO PARA LA PROMOCIÓN ECONÓMICA DE SONORA
Al 30 de Junio de 2017

6) Políticas de Contabilidad significativas

El cumplimiento con las leyes y otras disposiciones a las que está sujeto, como lo son:

* Constitución Política del Estado de Sonora, artículos 2, 150, 152 y 158
* Ley de adquisiciones, Arrendamientos y Prestación de Servicios. Relacionados con bienes muebles de la Administración Pública Estatal.
* Ley de Obras Públicas del Estado de Sonora.
* Contratos celebrados por la entidad vigente durante el ejercicio 2015.
* Cancelación de cuentas por cobrar y por pagar.

La entidad realiza pólizas de egresos, ingresos, diario y presupuestales, sus registros contables son manejados a través del sistema de contabilidad SAACG.NET;

Se cuenta con un catálogo de cuentas que ha sido autorizado por la Secretaria de Hacienda del Estado de Sonora y que cumple con lo establecido por la Ley General de Contabilidad Gubernamental (LGCG) y el Consejo Nacional de Armonización Contable (CONAC).

En la Entidad cuenta con un instructivo de políticas de registro y procedimientos contables adecuado para el manejo y presentación de la información financiera.

Postulados básicos de Contabilidad Gubernamental

Clasificador por objeto del gasto
Clasificador por tipo de gasto
Clasificador por rubro de ingresos
Catálogo de cuentas de contabilidad
Momentos contables de los egresos
Momentos contables de los ingresos
Manual de contabilidad gubernamental

Normas de información Financiera Gubernamental emitidas por la UCG de la SHCP

Mediante oficio Circular 309-a-0248/2012, de fecha 14 de septiembre de 2012, la UCG de la SHCP informó a las Dependencias de la Administración Pública Federal y a las Entidades del Sector Paraestatal sobre diversas modificaciones y precisiones que efectuó en el marco contable gubernamental federal como sigue:

a) Después de efectuar diversas modificaciones y actualizaciones en las normas contables que estaban vigentes hasta 2011 para el Sector Paraestatal, se establecieron, como obligatorias a partir del ejercicio 2012 para dicho Sector Paraestatal, seis normas de información Financiera Gubernamental Generales (NIFGG), una norma de información Financiera Gubernamental Específica (NIFGE) y una Norma de Archivo Contable Gubernamental (NACG), Asimismo, se dieron de baja dos Normas Generales de Información Financiera Gubernamental que estaban vigentes hasta 2011. Las normas gubernamentales aplicables a partir del ejercicio 2012 son:

NIFGG SP 01 Control presupuestario de ingresos y de los gastos
NIFGG SP 02 Subsidios y transferencias corrientes y de capital en sus diferentes modalidades
NIFGG SP 03 Estimación de cuentas incobrables
NIFGG SP 04 Re expresión
NIFGG SP 05 Obligaciones laborales
NIFGG SP 06 Arrendamiento financiero
NIFGE SP 01 Proyecto de infraestructura productiva de largo plazo “PIDIREGAS”
NACG 01 Disposiciones aplicables al archivo contable gubernamental

b) Las normas contables Principales Reglas de Registro y Valoración del Patrimonio (Elementos Generales), Reglas Específicas de Registro y Valoración del Patrimonio y Parámetros de estimación de Vida Útil, emitida por el CONAC el 27 de diciembre de 2010, el 13 de diciembre de 2011 y el 15 de agosto de 2012, respectivamente, serán de aplicación obligatoria a partir del 1 de enero de 2013.

c) Se regula que adicionalmente a las disposiciones normativas que establezca la UCG de la SHCP, los entes públicos podrán aplicar de manera supletoria, previa autorización de ésta las Normas de información financiera nacionales e internacionales.

Adicionalmente dicha UCG emitió el oficio circular de fecha 18 de febrero de 2013 denominado "lineamientos específicos para la elaboración de los estados financieros aplicables a las entidades paraestatales federales y la integración de la información contable para efectos de la elaboración de la Cuenta de la Hacienda Pública Federal 2012", en el cual se establecen los términos y los formatos aplicables para la elaboración de los estados financieros para efectos de ser dictaminados por parte de los auditores externos y para la integración de la Cuenta de la Hacienda Pública Federal del año 2012.

1. Inversiones de inmediata realización.
El Consejo en este año no realizo inversiones correspondientes a este rubro.
2. Inmuebles, mobiliario y equipo.
Se registran al costo de adquisición, incluyendo el impuesto al Valor Agregado y la depreciación se realiza en forma lineal en base al porcentaje de depreciación anual y años de vida útil en cumplimiento de los lineamientos de la CONAC y a partir de los bienes adquiridos del ejercicio 2013.
3. Beneficios a Empelados.
Se reconoce al personal que ha prestado sus servicios al Estado, prima de antigüedad así como todas las prestaciones aplicables a los servidores públicos del Estado de Sonora.
4. Control Presupuestal
Se ejerce mediante el sistema contable en base acumulativa y en apego al marco conceptual, postulados básicos, normas y metodologías que establecen los momentos contables clasificadores y manuales de Contabilidad Gubernamental armonizada y de acuerdo con las respectivas matrices de conversión, con las características señaladas en los art. 40 y 41 de la Ley Gubernamental registrando las operaciones presupuestales y contables automáticamente aplicando el nuevo plan de cuentas.
5. Régimen fiscal
El Consejo no es contribuyente del impuesto sobre la renta, teniendo solo la obligación de retener y enterar el impuesto y exigir la documentación que reúna los requisitos fiscales.
6. Nuevos pronunciamientos contables
Diario Oficial de la Federación del día 2 de enero del 2013.
Clasificador por Fuentes de Financiamiento
Este clasificador ordena y presenta los gastos, identificando el origen del financiamiento de dichos gastos a fin de que la operación y registro contable se realice siguiendo la fuente de ingreso, reglas de operación y de registro presupuestal/contable.

Sistema de información y Registro.
En el ejercicio 2015 la entidad emitió sus registros contables a través del sistema SACG, llevando el control de los momentos contables y presupuestales; y a partir del ejercicio 2016 se migro al sistema SAACG.net, donde el Consejo se encuentra 100% armonizado a los lineamientos del Conac.

7) Posición en Moneda Extranjera y protección por Riesgo Cambiario

Se informará sobre:
a) Activos en moneda extranjera.
b) Pasivos en moneda extranjera.
c) Posición en moneda extranjera.
d) Tipo de cambio.
e) Equivalente en moneda nacional.
Lo anterior por cada tipo de moneda extranjera que se encuentre en los rubros de activo y pasivo.

• Adicionalmente se informará sobre los métodos de protección de riesgo por variaciones en el tipo de cambio.

No se hace ninguna anotación, en virtud de no tener registros de posición en Moneda Extranjera, ni por riesgo cambiario.

8) Reporte Analítico del Activo

Sistema Estatal de Evaluación
Notas a los Estados Financieros
CONSEJO PARA LA PROMOCIÓN ECONÓMICA DE SONORA
Al 30 de Junio de 2017

a) Vida útil o porcentajes de depreciación, deterioro o amortización utilizados en los diferentes tipos de activos.
De acuerdo los Parámetros de Estimación de Vida Útil emitidos por el CONAC en la "Guía de Vida Útil Estimada y Porcentajes de Depreciación".

Cuenta	Concepto	Años de Vida Útil	Depreciación Anual
1.2.4	Bienes Muebles		
1.2.4.1	**Mobiliario y Equipo de Administración**		
1.2.4.1.1	Muebles de Oficina y Estantería	**10**	**10%**
1.2.4.1.3	Equipo de Cómputo y Tecnologías de la Información	**3**	**33.33%**
1.2.4.4	**Equipo de Transporte**		
1.2.4.4.1	Automóviles y Equipo Terrestre	**5**	**20%**
1.2.4.6	**Maquinaria, Otros Equipos y Herramientas**		
1.2.4.6.7	Herramientas y Máquinas-Herramientas	**10**	**10%**

Los activos intangibles (software y licencias) se amortizan en base a la vigencia que tienen, para la cual se adquirieron.

b) Cambios en el porcentaje de depreciación o valor residual de los activos.
No se realizaron cambios en los porcentajes de depreciación de valor residual de los activos.

c) Importe de los gastos capitalizados en el ejercicio, tanto financieros como de investigación y desarrollo.
No se realizaron registros por este concepto.

d) Riesgos por tipo de cambio o tipo de interés de las inversiones financieras.
Este Consejo realiza sus Inversiones a la vista sin riesgo.

e) Valor activado en el ejercicio de los bienes construidos por la entidad.
No se realizaron registros por este concepto.

f) Otras circunstancias de carácter significativo que afecten el activo, tales como bienes en garantía, señalados en embargos, litigios, títulos de inversiones entregados en garantías, baja significativa del valor de inversiones financieras, etc.
No se realizaron registros por este concepto.

g) Desmantelamiento de Activos, procedimientos, implicaciones, efectos contables

Se realizaron baja de activos por ser obsoletos para este Consejo, afectando las cuentas de Patrimonio contra Activo Fijo, en apego en la Normatividad aplicable para tal efecto, como se detalla:
1.- identificación de desincorporación y enajenación de bienes muebles que se consideran como improductivos u obsoletos.
2.- Autorización del Titular del Ente, Órgano de Consejo y Contraloría Estatal, para proceder con dichas bajas de activos fijos.
3.- Afectación contable: activo fijo vs. Patrimonio
4.- Destrucción de activos fijos.

h) Administración de activos; planeación con el objetivo de que el ente los utilice de manera más efectiva.
No se realizaron registros por este concepto.

Adicionalmente, se deben incluir las explicaciones de las principales variaciones en el activo, en cuadros comparativos como sigue:

a) Inversiones en valores. No aplica.

b) Patrimonio de organismos descentralizados.

c) Inversiones en empresas de participación mayoritaria. No aplica.
d) Inversiones en empresas de participación minoritaria. No aplica.

9) Fideicomisos, Mandatos y Análogos

Se deberá informar:
a) Por ramo o unidad administrativa que los reporta.
No aplica para este Consejo.
b) Enlistar los de mayor monto de disponibilidad, relacionando aquéllos que conforman el 80% de las disponibilidades.
No aplica para este Consejo.

10) Reporte de Recaudación

Se deberá informar:
a) Análisis del comportamiento de la recaudación correspondiente al ente público o cualquier tipo de ingreso, de forma separada los ingresos locales de los federales.

b) Proyección de la recaudación e ingresos en el mediano plazo.

11) Información sobre la Deuda y el Reporte Analítico de Deuda

Se informará lo siguiente:
a) Utilizar al menos los siguientes indicadores: deuda respecto al PIB y deuda respecto a la recaudación tomando, como mínimo, un período igual o menor a 5 años.
No aplica para este Consejo.
b) Información de manera agrupada por tipo de valor gubernamental o instrumento financiero en la que se considere intereses, comisiones, tasa, perfil de vencimiento y otros gastos de la deuda.
No aplica para este Consejo.

12) Calificaciones otorgadas

Informar, tanto del ente público como cualquier transacción realizada, que haya sido sujeta a una calificación crediticia.
En este ejercicio no se realizaron transacciones crediticias, por no estar en las atribuciones de este Consejo.

13) Proceso de Mejora

Se informará de:
a) Principales Políticas de Control Interno.

I. Lineamientos de racionalidad, austeridad y disciplina presupuestal.
II. Informe de Auditoria de Mantenimiento del Sistema de Gestión de Calidad; Norma NMX-CC-9001-IMNC-2008. (ISO 9000:2008)
III. Controles en base al Sistema de Información de Acciones de Gobierno del Estado de Sonora.
IV. Todos aquellos que señale el Reglamento Interno del Consejo.

b) Medidas de desempeño financiero, metas y alcance.

I. Seguimiento en base al Programa Anual
II. Conducir sus actividades de acuerdo con los programas aprobados y las políticas que señale el Presidente Ejecutivo o el Director General, para el logro de los objetivos y prioridades establecidos para el COPRESON;
III. Aplicar y vigilar el cumplimiento, dentro del área de su competencia, de las leyes, reglamentos, decretos, acuerdos, circulares, procedimientos y demás disposiciones relacionadas con los servicios y actividades que se encuentren dentro de la competencia de la respectiva unidad administrativa, tomando las medidas adecuadas para prevenir la violación de las normas y para aplicar, en su caso, las sanciones procedentes;

IV. Someter a consideración del Director General los proyectos de modernización y desarrollo administrativo de la unidad administrativa correspondiente, para su mejor funcionamiento y despacho de los asuntos a su cargo.

14) Información por Segmentos

Se lleva a cabo la información de segmentos por cada una de las Unidades Administrativas, Proyectos, acciones, capitulo, por partida, en momentos contables y financieros.

15) Eventos posteriores al cierre

16) Partes relacionadas

No existiendo partes relacionadas que pudieran ejercer influencia significativa sobre la toma de decisiones financieras y operativas.

17) Responsabilidad Sobre la Presentación de los Estados Financieros

"Bajo protesta de decir verdad declaramos que los Estados Financieros y sus notas, son razonablemente correctos y son responsabilidad del emisor"

Elaborado:	Revisado:	Aprobado:
_____	_____	_____
América Encinas Terán	Francisco Villaescusa Nava	Enrique Ruiz Sánchez
Coord RH y Materiales	Director Administrativo	Director General

Sistema Estatal de Evaluación

Estado Analítico de Ingresos

Consejo para la Promoción Económica de Sonora

Del 01 de Enero al 30 de Junio de 2017

(PESOS)

ETCA-II-01

TRIMESTRE: Segundo 2017

Rubros de los Ingresos	Ingresos Estimado Original Anual (1)	Ampliaciones y Reducciones (+ ó -) (2)	Ingresos Modificado Anual (3= 1 +2)	Ingresos Devengado Acumulado (4)	Ingresos Recaudado Acumulado (5)	Diferencia (6= 5 - 1)
Impuestos			0			0
Cuotas y Aportaciones de Seguridad Social	0	0	0	0	0	0
Contribuciones de Mejoras			0			0
Derechos			0			0
Productos	0	0	0	0	0	0
Corriente			0			0
Capital			0			0
Aprovechamientos	0	0	0	0	0	0
Corriente			0			0
Capital			0			0
Ingresos por Ventas de Bienes y Servicios		100,000	100,000	40,777	40,777	40,777
Participaciones y Aportaciones			0			0
Transferencias, Asignaciones, Subsidios y Otras Ayudas **FEDERALES**	0	12,492,428	12,492,428	8,822,427	8,822,427	8,822,427
Transferencias, Asignaciones, Subsidios y Otras Ayudas **ESTATALES**	64,610,885	41,808,468	106,419,353	60,943,424	60,943,424	-3,667,461
Ingresos Derivados de Financiamientos			0			0
Total	**64,610,885**	**54,400,896**	**119,011,781**	**69,806,628**	**69,806,628**	**5,195,743**
					Ingresos Excedentes 1	**5195743.3**

Sistema Estatal de Evaluación **ETCA-II-01**

Estado Analítico de Ingresos

Consejo para la Promoción Económica de Sonora

Del 01 de Enero al 30 de Junio de 2017

(PESOS)

TRIMESTRE: Segundo 2017

Estado Analitico de Ingresos Por Fuente de Financiamiento	Ingresos Estimado Original Anual (1)	Ampliaciones y Reducciones (+ ó -) (2)	Ingresos Modificado Anual (3= 1 +2)	Ingresos Devengado Acumulado (4)	Ingresos Recaudado Acumulado (5)	Diferencia (6= 5 - 1)
Ingresos del Gobierno	***0***	***0***	***0***	***0***	***0***	***0***
Impuestos	0	0	0	0	0	0
Contribuciones de Mejoras			0			0
Derechos			0			0
Productos	*0*	*0*	*0*	*0*	*0*	*0*
Corriente			0			0
Capital			0			0
Aprovechamientos	*0*	*0*	*0*	*0*	*0*	*0*
Corriente			0			0
Capital			0			0
Participaciones y Aportaciones			0			0
Transferencias, Asignaciones, Subsidios y Otras Ayudas			0			0
Ingresos de Organismos y Empresas	***64,610,885***	***54,400,895***	***119,011,780***	***69,806,628***	***69,806,628***	***5,195,743***
Cuotas y aportaciones de Seguridad Social			0			0
Ingresos por ventas de Bienes y Servicios		100,000	100,000	40,777	40,777	40,777
Transferencias, Asignaciones, Subsidios y Otras Ayudas, **FEDERALES**		12,492,427	12,492,427	8,822,427	8,822,427	8,822,427
Transferencias, Asignaciones, Subsidios y Otras Ayudas, **ESTATALES**	64,610,885	41,808,468	106,419,353	60,943,424	60,943,424	-3,667,461
Ingresos derivados de Financiamiento	***0***	***0***	***0***	***0***	***0***	***0***
Ingresos Derivados de Financiamientos			0			0
Total	**64,610,885**	**54,400,895**	**119,011,780**	**69,806,628**	**69,806,628**	**5,195,743**
					Ingresos Excedentes 1	**5,195,743.30**

Elaboró: Revisó: Autorizó:

América Encinas Terán
Coord. RH y Materiales

Francisco Villaescusa Nava
Director Administrativo

Enrique Ruiz Sanchez
Director General

Sistema Estatal de Evaluación

Estado Analítico de Ingresos Detallado – LDF

Consejo para la Promoción Económica de Sonora

Del 01 de Enero al 30 de Junio de 2017

(PESOS)

ETCA-II-02

TRIMESTRE: Primero 2017

Concepto (c)	Ingreso					Diferencia (e)
	Estimado (d)	Ampliaciones/ (Reducciones)	Modificado	Devengado	Recaudado	
Ingresos de Libre Disposición						
A. Impuestos	-	-	-	-	-	-
B. Cuotas y Aportaciones de Seguridad Social	-	-	-	-	-	-
C. Contribuciones de Mejoras	-	-	-	-	-	-
D. Derechos	-	-	-	-	-	-
E. Productos	-	-	-	-	-	-
F. Aprovechamientos	-	-	-	-		-
G. Ingresos por Ventas de Bienes y Servicios	-	-	-	-		-
H. Participaciones (H=h1+h2+h3+h4+h5+h6+h7+h8+h9+h10+h11)	-	-	-	-	-	-
h1) Fondo General de Participaciones	-	-	-	-	-	-
h2) Fondo de Fomento Municipal	-	-	-	-	-	-
h3) Fondo de Fiscalización y Recaudación	-	-	-	-	-	-
h4) Fondo de Compensación	-	-	-	-	-	-
h5) Fondo de Extracción de Hidrocarburos	-	-	-	-	-	-
h6) Impuesto Especial Sobre Producción y Servicios	-	-	-	-	-	-
h7) 0.136% de la Recaudación Federal Participable	-	-	-	-	-	-
h8) 3.17% Sobre Extracción de Petróleo	-	-	-	-	-	-
h9) Gasolinas y Diésel	-	-	-	-	-	-
h10) Fondo del Impuesto Sobre la Renta	-	-	-	-	-	-
h11) Fondo de Estabilización de los Ingresos de las Entidades Federativas	-	-	-	-	-	-
I. Incentivos Derivados de la Colaboración Fiscal (I=i1+i2+i3+i4+i5)	-	-	-	-	-	-
i1) Tenencia o Uso de Vehículos	-	-	-		-	-
i2) Fondo de Compensación ISAN	-	-	-		-	-
i3) Impuesto Sobre Automóviles Nuevos	-	-	-			-

Concepto (c)	Ingreso					Diferencia (e)
	Estimado (d)	Ampliaciones/ (Reducciones)	Modificado	Devengado	Recaudado	
i4) Fondo de Compensación de Repecos-Intermedios	-	-	-			-
i5) Otros Incentivos Económicos	-	-	-			-
J. Transferencias	64,610,885.00	32,343,038.04	96,953,923.04	42,562,616.14	42,562,616.14	- 22,048,268.86
K. Convenios	-	-	-	-	-	-
k1) Otros Convenios y Subsidios	-		-			-
L. Otros Ingresos de Libre Disposición (L=l1+l2)	-	-	-	-	-	-
l1) Participaciones en Ingresos Locales	-	-	-			-
l2) Otros Ingresos de Libre Disposición	-	-	-			-
I. Total de Ingresos de Libre Disposición (I=A+B+C+D+E+F+G+H+I+J+K+L)	**64,610,885.00**	**32,343,038.04**	**96,953,923.04**	**42,562,616.14**	**42,562,616.14**	**- 22,048,268.86**
Ingresos Excedentes de Ingresos de Libre Disposición						
Transferencias Federales Etiquetadas						
A. Aportaciones (A=a1+a2+a3+a4+a5+a6+a7+a8)	-	-	-	-	-	-
a1) Fondo de Aportaciones para la Nómina Educativa y Gasto Operativo	-	-	-	-	-	-
a2) Fondo de Aportaciones para los Servicios de Salud	-		-			-
a3) Fondo de Aportaciones para la Infraestructura Social	-		-			-
a4) Fondo de Aportaciones para el Fortalecimiento de los Municipios y de las Demarcaciones Territoriales del Distrito Federal	-		-			-
a5) Fondo de Aportaciones Múltiples	-	-	-	-	-	-
a6) Fondo de Aportaciones para la Educación Tecnológica y de Adultos	-		-			-
a7) Fondo de Aportaciones para la Seguridad Pública de los Estados y del Distrito Federal	-		-			-
a8) Fondo de Aportaciones para el Fortalecimiento de las Entidades Federativas	-		-			-
B. Convenios (B=b1+b2+b3+b4)	-	61,387,490.18	61,387,490.18	7,614,360.00	7,614,360.00	7,614,360.00
b1) Convenios de Protección Social en Salud	-		-			-
b2) Convenios de Descentralización	-		-			-
b3) Convenios de Reasignación	-		-			-
b4) Otros Convenios y Subsidios	-		-			-
C. Fondos Distintos de Aportaciones (C=c1+c2)	-	-	-	-	-	-
c1) Fondo para Entidades Federativas y Municipios Productores de Hidrocarburos	-	-	-	-	-	-

Concepto (c)	Ingreso					Diferencia (e)
	Estimado (d)	Ampliaciones/ (Reducciones)	Modificado	Devengado	Recaudado	
c2) Fondo Minero	-	-	-	-	-	-
D. Transferencias, Subsidios y Subvenciones, y Pensiones y Jubilaciones	-	-	-	-	-	-
E. Otras Transferencias Federales Etiquetadas	-	-	-	-	-	-
II. Total de Transferencias Federales Etiquetadas (II = A + B + C + D + E)	**-**	**61,387,490.18**	**61,387,490.18**	**7,614,360.00**	**7,614,360.00**	**7,614,360.00**
III. Ingresos Derivados de Financiamientos (III = A)	**-**	**-**	**-**	**-**	**-**	**-**
A. Ingresos Derivados de Financiamientos	-				-	-
IV. Total de Ingresos (IV = I + II + III)	**64,610,885.00**	**93,730,528.22**	**158,341,413.22**	**50,176,976.14**	**50,176,976.14**	**- 14,433,908.86**
Datos Informativos						
1. Ingresos Derivados de Financiamientos con Fuente de Pago de Ingresos de Libre Disposición	-	-	-	-	-	-
2. Ingresos Derivados de Financiamientos con Fuente de Pago de Transferencias Federales Etiquetadas	-	-	-	-	-	-
3. Ingresos Derivados de Financiamientos (3 = 1 + 2)	**-**	**-**	**-**	**-**	**-**	**-**

Elaboró

América Encinas Terán
Coord RH y Materiales

Revisó

Francisco Villaescusa Nava
Director Administrativo

Autorizó

Enrique Ruiz Sanchez
Director General

Sistema Estatal de Evaluación **ETCA-II-03**

Conciliacion entre los Ingresos Presupuestarios y Contables

Consejo para la Promoción Económica de Sonora

Al 31 de Marzo del 2017

(PESOS) **TRIMESTRE: Primero 2017**

1. Ingresos Presupuestarios		**69,806,628.30**
(MAS)		
2. Ingresos contables no presupuestarios		**23,446.40**
Incremento por variación de inventarios		
Disminución del exceso de estimaciones por pérdida o deterioro u obsolescencia		
Disminución del exceso de provisiones		
Otros Ingresos y beneficios varios		
Otros Ingresos contables no presupuestarios	23,446.40	
(MENOS)		
3. Ingresos presupuestarios no contables		**0.00**
Productos de capital		
Aprovechamientos de capital		
Ingresos derivados de financiamientos		
Otros Ingresos presupuestarios no contables		
4. Ingresos Contables (4= 1 + 2 - 3)		**69,830,074.70**

Elaboró	Revisó	Autorizó
América Encinas Terán Coord RH y Materiales	Francisco Villaescusa Nava Director Administrativo	Enrique Ruiz Sanchez Director General

Sistema Estatal de Evaluación

Estado Analítico del Ejercicio Presupuesto de Egresos

Clasificación por Objeto del Gasto (Capítulo y Concepto)

Consejo para la Promoción Económica de Sonora

Del 01 de Enero al 30 de Junio de 2017

(PESOS)

ETCA-II-04

TRIMESTRE: Primero 2017

Ejercicio del Presupuesto por Capítulo del Gasto	Egresos Aprobado Anual (1)	Ampliaciones/ (Reducciones) (2)	Egresos Modificado Anual (3=1+2)	Egresos Devengado Acumulado (4)	Egresos Pagado Acumulado (5)	Subejercicio (6 = 3 - 4)
Servicios Personales	21,275,930	0	21,275,930	4,619,190	4,619,190	16,656,740
Remuneraciones al Personal de Carácter Permanente	11,641,347	0	11,641,347	2,808,652	2,808,652	8,832,695
Remuneraciones al Personal de Carácter Transitorio			0			0
Remuneraciones Adicionales y Especiales	2,163,279	0	2,163,279	287,083	287,083	1,876,196
Seguridad Social	3,468,852	0	3,468,852	882,013	882,013	2,586,839
Otras Prestaciones Sociales y Económicas			0			0
Previsiones			0			0
Pago de Estímulos a Servidores Públicos	4,002,452	0	4,002,452	641,442	641,442	3,361,010
Materiales y Suministros	1,405,260	0	1,405,260	379,569	379,569	1,025,691
Materiales de Administración, Emisión de Documentos y Artículos Oficiales	515,260	0	515,260	88,865	88,865	426,395
Alimentos y Utensilios	92,500	0	92,500	29,325	29,325	63,175
Materias Primas y Materiales de Producción y Comercialización			0			0
Materiales y Artículos de Construcción y de Reparación	12,500	0	12,500	0	0	12,500
Productos Químicos, Farmacéuticos y de Laboratorio	1,000	0	1,000	0	0	1,000
Combustibles, Lubricantes y Aditivos	400,000	0	400,000	90,647	90,647	309,353
Vestuario, Blancos, Prendas de Protección y Artículos Deportivos	12,500	0	12,500	1,997	1,997	10,503
Materiales y Suministros Para Seguridad			0			0
Herramientas, Refacciones y Accesorios Menores	371,500	0	371,500	168,735	168,735	202,765
Servicios Generales	23,929,695	278,295	24,207,990	4,575,840	4,575,840	19,632,150
Servicios Básicos	1,336,750	0	1,336,750	186,494	186,494	1,150,256
Servicios de Arrendamiento	2,400,131	0	2,400,131	506,058	506,058	1,894,073
Servicios Profesionales, Científicos, Técnicos y Otros Servicios	12,018,714	270,309	12,289,023	1,783,066	1,783,066	10,505,958
Servicios Financieros, Bancarios y Comerciales	283,500	7,404	290,904	24,141	24,141	266,763
Servicios de Instalación, Reparación, Mantenimiento y Conservación	1,433,000	0	1,433,000	225,849	225,849	1,207,151
Servicios de Comunicación Social y Publicidad.	1,250,000	0	1,250,000	539,400	539,400	710,600
Servicios de Traslado y Viáticos	2,607,600	0	2,607,600	244,063	244,063	2,363,537
Servicios Oficiales	2,600,000	0	2,600,000	1,066,188	1,066,188	1,533,812

Ejercicio del Presupuesto por Capítulo del Gasto	Egresos Aprobado Anual (1)	Ampliaciones/ (Reducciones) (2)	Egresos Modificado Anual (3=1+2)	Egresos Devengado Acumulado (4)	Egresos Pagado Acumulado (5)	Subejercicio (6 = 3 - 4)
Otros Servicios Generales	0	581	581	581	581	0
Transferencias, Asignaciones, Subsidios y Otras Ayudas	18,000,000	91,387,490	109,387,490	60,481,878	60,481,878	48,905,612
Transferencias Internas y Asignaciones al Sector Público			0			0
Transferencias al Resto del Sector Público			0			0
Subsidios y Subvenciones	18,000,000	91,387,490	109,387,490	60,481,878	60,481,878	48,905,612
Ayudas Sociales			0			0
Pensiones y Jubilaciones			0			0
Transferencias a Fideicomisos, Mandatos y Otros Análogos			0			0
Transferencias a la Seguridad Social			0			0
Donativos			0			0
Transferencias al Exterior			0			0
Bienes Muebles, Inmuebles e Intangibles	0	0	0	0	0	0
Mobiliario y Equipo de Administración	0		0			0
Mobiliario y Equipo Educacional y Recreativo			0			0
Equipo e Instrumental Médico y de Laboratorio			0			0
Vehículos y Equipo de Transporte			0			0
Equipo de Defensa y Seguridad			0			0
Maquinaria, Otros Equipos y Herramientas			0			0
Activos Biológicos			0			0
Bienes Inmuebles			0			0
Activos Intangibles			0			0
Inversión Pública	0	0	0	0	0	0
Obra Pública en Bienes de Dominio Público			0			0
Obra Pública en Bienes Propios			0			0
Proyectos Productivos y Acciones de Fomento			0			0
Inversiones Financieras y Otras Provisiones	0	0	0	0	0	0
Inversiones Para el Fomento de Actividades Productivas.			0			0
Acciones y Participaciones de Capital			0			0

Elaboró:

América Encinas Terán
Coord. RH y Materiales

Revisó:

Francisco Villaescusa Nava
Director Administrativo

Autorizó:

Enrique Ruiz Sánchez
Director General

Ejercicio del Presupuesto por Capítulo del Gasto	Egresos Aprobado Anual (1)	Ampliaciones/ (Reducciones) (2)	Egresos Modificado Anual (3=1+2)	Egresos Devengado Acumulado (4)	Egresos Pagado Acumulado (5)	Subejercicio (6 = 3 - 4)
Compra de Títulos y Valores			0			0
Concesión de Préstamos			0			0
Inversiones en Fideicomisos, Mandatos y Otros Análogos			0			0
Otras Inversiones Financieras			0			0
Provisiones para Contingencias y Otras Erogaciones Especiales			0			0
Participaciones y Aportaciones	0	0	0	0	0	0
Participaciones			0			0
Aportaciones			0			0
Convenios			0			0
Deuda Pública	0	2,064,743	2,064,743	1,020,743	1,020,743	1,044,000
Amortización de la Deuda Pública			0			0
Intereses de la Deuda Pública			0			0
Comisiones de la Deuda Pública			0			0
Gastos de la Deuda Pública			0			0
Costo por Coberturas			0			0
Apoyos Financieros			0			0
Adeudos de Ejercicios Fiscales Anteriores (Adefas)	0	2,064,743	2,064,743	1,020,743	1,020,743	1,044,000
Total del Gasto	**64,610,885**	**93,730,528**	**158,341,413**	**71,077,219**	**71,077,219**	**87,264,194**

Elaboró:

América Encinas Terán
Coord. RH y Materiales

Revisó:

Francisco Villaescusa Nava
Director Administrativo

Autorizó:

Enrique Ruiz Sánchez
Director General

Sistema Estatal de Evaluación
Consejo para la Promoción Económica de Sonora

ETCA-II-05

Estado Analítico del Ejercicio del Presupuesto de Egresos Detallado - LDF

Clasificación por Objeto del Gasto (Capítulo y Concepto)

Del 01 de Enero al 30 de Junio de 2017

TRIMESTRE: Primero 2017

(PESOS)

Concepto (c)	Egresos					Subejercicio (e)
	Aprobado (d)	Ampliaciones/ (Reducciones)	Modificado	Devengado	Pagado	
I. Gasto No Etiquetado (I=A+B+C+D+E+F+G+H+I)	**64,610,885.00**	**32,343,038.04**	**96,953,923.04**	**40,652,413.76**	**40,652,413.76**	**56,301,509.28**
A. Servicios Personales (A=a1+a2+a3+a4+a5+a6+a7)	21,275,930.00	-	21,275,930.00	4,619,189.95	4,619,189.95	16,656,740.05
a1) Remuneraciones al Personal de Carácter Permanente	11,641,346.96	-	11,641,346.96	2,808,652.25	2,808,652.25	8,832,694.71
a2) Remuneraciones al Personal de Carácter Transitorio			-			-
a3) Remuneraciones Adicionales y Especiales	2,163,279.03	-	2,163,279.03	287,082.54	287,082.54	1,876,196.49
a4) Seguridad Social	3,468,852.26	-	3,468,852.26	882,013.40	882,013.40	2,586,838.86
a5) Otras Prestaciones Sociales y Económicas			-			-
a6) Previsiones			-			-
a7) Pago de Estímulos a Servidores Públicos	4,002,451.75	-	4,002,451.75	641,441.76	641,441.76	3,361,009.99
B. Materiales y Suministros (B=b1+b2+b3+b4+b5+b6+b7+b8+b9)	1,405,260.00	-	1,405,260.00	379,568.61	379,568.61	1,025,691.39
b1) Materiales de Administración, Emisión de Documentos y Artículos Oficiales	515,260.00	-	515,260.00	88,865.15	88,865.15	426,394.85
b2) Alimentos y Utensilios	92,500.00	-	92,500.00	29,325.48	29,325.48	63,174.52
b3) Materias Primas y Materiales de Producción y Comercialización			-			-
b4) Materiales y Artículos de Construcción y de Reparación	12,500.00	-	12,500.00	-	-	12,500.00
b5) Productos Químicos, Farmacéuticos y de Laboratorio	1,000.00	-	1,000.00	-	-	1,000.00
b6) Combustibles, Lubricantes y Aditivos	400,000.00	-	400,000.00	90,646.67	90,646.67	309,353.33
b7) Vestuario, Blancos, Prendas de Protección y Artículos Deportivos	12,500.00	-	12,500.00	1,996.67	1,996.67	10,503.33
b8) Materiales y Suministros Para Seguridad			-			-
b9) Herramientas, Refacciones y Accesorios Menores	371,500.00	-	371,500.00	168,734.64	168,734.64	202,765.36
C. Servicios Generales (C=c1+c2+c3+c4+c5+c6+c7+c8+c9)	23,929,695.00	278,294.69	24,207,989.69	4,575,839.85	4,575,839.85	19,632,149.84
c1) Servicios Básicos	1,336,750.00	-	1,336,750.00	186,494.14	186,494.14	1,150,255.86
c2) Servicios de Arrendamiento	2,400,130.97	-	2,400,130.97	506,057.81	506,057.81	1,894,073.16
c3) Servicios Profesionales, Científicos, Técnicos y Otros Servicios	12,018,714.03	270,309.42	12,289,023.45	1,783,065.60	1,783,065.60	10,505,957.85
c4) Servicios Financieros, Bancarios y Comerciales	283,500.00	7,404.27	290,904.27	24,141.24	24,141.24	266,763.03
c5) Servicios de Instalación, Reparación, Mantenimiento y Conservación	1,433,000.00	-	1,433,000.00	225,848.88	225,848.88	1,207,151.12
c6) Servicios de Comunicación Social y Publicidad	1,250,000.00	-	1,250,000.00	539,400.00	539,400.00	710,600.00
c7) Servicios de Traslado y Viáticos	2,607,600.00	-	2,607,600.00	244,063.28	244,063.28	2,363,536.72
c8) Servicios Oficiales	2,600,000.00	-	2,600,000.00	1,066,187.90	1,066,187.90	1,533,812.10
c9) Otros Servicios Generales	-	581.00	581.00	581.00	581.00	-

Concepto (c)	Egresos					Subejercicio (e)
	Aprobado (d)	Ampliaciones/ (Reducciones)	Modificado	Devengado	Pagado	
D. Transferencias, Asignaciones, Subsidios y Otras Ayudas (D=d1+d2+d3+d4+d5+d6+d7+d8+d9)	18,000,000.00	30,000,000.00	48,000,000.00	30,057,072.00	30,057,072.00	17,942,928.00
d1) Transferencias Internas y Asignaciones al Sector Público			-			-
d2) Transferencias al Resto del Sector Público			-			-
d3) Subsidios y Subvenciones	18,000,000.00	30,000,000.00	48,000,000.00	30,057,072.00	30,057,072.00	17,942,928.00
d4) Ayudas Sociales			-			-
d5) Pensiones y Jubilaciones			-			-
d6) Transferencias a Fideicomisos, Mandatos y Otros Análogos			-			-
d7) Transferencias a la Seguridad Social			-			-
d8) Donativos			-			-
d9) Transferencias al Exterior			-			-
E. Bienes Muebles, Inmuebles e Intangibles (E=e1+e2+e3+e4+e5+e6+e7+e8+e9)	-	-	-	-	-	-
e1) Mobiliario y Equipo de Administración	-		-			-
e2) Mobiliario y Equipo Educacional y Recreativo	-		-			-
e3) Equipo e Instrumental Médico y de Laboratorio			-			-
e4) Vehículos y Equipo de Transporte			-			-
e5) Equipo de Defensa y Seguridad			-			-
e6) Maquinaria, Otros Equipos y Herramientas			-			-
e7) Activos Biológicos			-			-
e8) Bienes Inmuebles			-			-
e9) Activos Intangibles			-			-
F. Inversión Pública (F=f1+f2+f3)	-	-	-	-	-	-
f1) Obra Pública en Bienes de Dominio Público			-			-
f2) Obra Pública en Bienes Propios			-			-
f3) Proyectos Productivos y Acciones de Fomento			-			-
G. Inversiones Financieras y Otras Provisiones (G=g1+g2+g3+g4+g5+g6+g7)	-	-	-	-	-	-
g1) Inversiones Para el Fomento de Actividades Productivas			-			-
g2) Acciones y Participaciones de Capital			-			-
g3) Compra de Títulos y Valores			-			-
g4) Concesión de Préstamos			-			-
g5) Inversiones en Fideicomisos, Mandatos y Otros Análogos			-			-
Fideicomiso de Desastres Naturales (Informativo)			-			-
g6) Otras Inversiones Financieras			-			-
g7) Provisiones para Contingencias y Otras Erogaciones Especiales			-			-
H. Participaciones y Aportaciones (H=h1+h2+h3)	-	-	-	-	-	-
h1) Participaciones			-			-

Concepto (c)	Egresos					Subejercicio (e)
	Aprobado (d)	Ampliaciones/ (Reducciones)	Modificado	Devengado	Pagado	
h2) Aportaciones			-			-
h3) Convenios			-			-
I. Deuda Pública (I=i1+i2+i3+i4+i5+i6+i7)	-	2,064,743.35	2,064,743.35	1,020,743.35	1,020,743.35	1,044,000.00
i1) Amortización de la Deuda Pública			-			-
i2) Intereses de la Deuda Pública			-			-
i3) Comisiones de la Deuda Pública			-			-
i4) Gastos de la Deuda Pública			-			-
i5) Costo por Coberturas			-			-
i6) Apoyos Financieros			-			-
i7) Adeudos de Ejercicios Fiscales Anteriores (ADEFAS)	-	2,064,743.35	2,064,743.35	1,020,743.35	1,020,743.35	1,044,000.00
II. Gasto Etiquetado (II=A+B+C+D+E+F+G+H+I)	**-**	**61,387,490.18**	**61,387,490.18**	**30,424,805.70**	**30,424,805.70**	**30,962,684.48**
A. Servicios Personales (A=a1+a2+a3+a4+a5+a6+a7)	-	-	-	-	-	-
a1) Remuneraciones al Personal de Carácter Permanente			-			-
a2) Remuneraciones al Personal de Carácter Transitorio			-			-
a3) Remuneraciones Adicionales y Especiales			-			-
a4) Seguridad Social			-			-
a5) Otras Prestaciones Sociales y Económicas			-			-
a6) Previsiones			-			-
a7) Pago de Estímulos a Servidores Públicos			-			-
B. Materiales y Suministros (B=b1+b2+b3+b4+b5+b6+b7+b8+b9)	-	-	-	-	-	-
b1) Materiales de Administración, Emisión de Documentos y Artículos Oficiales			-			-
b2) Alimentos y Utensilios			-			-
b3) Materias Primas y Materiales de Producción y Comercialización			-			-
b4) Materiales y Artículos de Construcción y de Reparación			-			-
b5) Productos Químicos, Farmacéuticos y de Laboratorio			-			-
b6) Combustibles, Lubricantes y Aditivos			-			-
b7) Vestuario, Blancos, Prendas de Protección y Artículos Deportivos			-			-
b8) Materiales y Suministros Para Seguridad			-			-
b9) Herramientas, Refacciones y Accesorios Menores			-			-
C. Servicios Generales (C=c1+c2+c3+c4+c5+c6+c7+c8+c9)	-	-	-	-	-	-
c1) Servicios Básicos			-			-
c2) Servicios de Arrendamiento			-			-
c3) Servicios Profesionales, Científicos, Técnicos y Otros Servicios			-			-
c4) Servicios Financieros, Bancarios y Comerciales			-			-
c5) Servicios de Instalación, Reparación, Mantenimiento y Conservación			-			-

Concepto (c)	Egresos					Subejercicio (e)
	Aprobado (d)	Ampliaciones/ (Reducciones)	Modificado	Devengado	Pagado	
c6) Servicios de Comunicación Social y Publicidad			-			-
c7) Servicios de Traslado y Viáticos			-			-
c8) Servicios Oficiales			-			-
c9) Otros Servicios Generales			-			-
D. Transferencias, Asignaciones, Subsidios y Otras Ayudas (D=d1+d2+d3+d4+d5+d6+d7+d8+d9)	-	-	-	-	-	-
d1) Transferencias Internas y Asignaciones al Sector Público			-			-
d2) Transferencias al Resto del Sector Público			-			-
d3) Subsidios y Subvenciones			-			-
d4) Ayudas Sociales			-			-
d5) Pensiones y Jubilaciones			-			-
d6) Transferencias a Fideicomisos, Mandatos y Otros Análogos			-			-
d7) Transferencias a la Seguridad Social			-			-
d8) Donativos			-			-
d9) Transferencias al Exterior			-			-
E. Bienes Muebles, Inmuebles e Intangibles (E=e1+e2+e3+e4+e5+e6+e7+e8+e9)	-	-	-	-	-	-
e1) Mobiliario y Equipo de Administración	-		-			-
e2) Mobiliario y Equipo Educacional y Recreativo			-			-
e3) Equipo e Instrumental Médico y de Laboratorio			-			-
e4) Vehículos y Equipo de Transporte			-			-
e5) Equipo de Defensa y Seguridad			-			-
e6) Maquinaria, Otros Equipos y Herramientas			-			-
e7) Activos Biológicos			-			-
e8) Bienes Inmuebles			-			-
e9) Activos Intangibles			-			-
F. Inversión Pública (F=f1+f2+f3)	-	-	-	-	-	-
f1) Obra Pública en Bienes de Dominio Público			-			-
f2) Obra Pública en Bienes Propios			-			-
f3) Proyectos Productivos y Acciones de Fomento			-			-
G. Inversiones Financieras y Otras Provisiones (G=g1+g2+g3+g4+g5+g6+g7)	-	-	-	-	-	-
g1) Inversiones Para el Fomento de Actividades Productivas			-			-
g2) Acciones y Participaciones de Capital			-			-
g3) Compra de Títulos y Valores			-			-
g4) Concesión de Préstamos			-			-
g5) Inversiones en Fideicomisos, Mandatos y Otros Análogos			-			-
Fideicomiso de Desastres Naturales (Informativo)			-			-

Concepto (c)	Egresos					Subejercicio (e)
	Aprobado (d)	Ampliaciones/ (Reducciones)	Modificado	Devengado	Pagado	
g6) Otras Inversiones Financieras			-			-
g7) Provisiones para Contingencias y Otras Erogaciones Especiales			-			-
H. Participaciones y Aportaciones (H=h1+h2+h3)	-	61,387,490.18	61,387,490.18	30,424,805.70	30,424,805.70	30,962,684.48
h1) Participaciones			-			-
h2) Aportaciones			-			-
h3) Convenios	-	61,387,490.18	61,387,490.18	30,424,805.70	30,424,805.70	30,962,684.48
I. Deuda Pública (I=i1+i2+i3+i4+i5+i6+i7)	-	-	-	-	-	-
i1) Amortización de la Deuda Pública			-			-
i2) Intereses de la Deuda Pública			-			-
i3) Comisiones de la Deuda Pública			-			-
i4) Gastos de la Deuda Pública			-			-
i5) Costo por Coberturas			-			-
i6) Apoyos Financieros			-			-
i7) Adeudos de Ejercicios Fiscales Anteriores (ADEFAS)			-			-
			-			
III. Total de Egresos (III = I + II)	**64,610,885.00**	**93,730,528.22**	**158,341,413.22**	**71,077,219.46**	**71,077,219.46**	**87,264,193.76**

Elaboró

América Encinas Terán
Coord RH y Materiales

Revisó

Francisco Villaescusa Nava
Director Administrativo

Autorizó

Enrique Ruiz Sanchez
Director General

Sistema Estatal de Evaluación
Estado Analítico del Ejercicio Presupuesto de Egresos
Clasificación Económica (por Tipo de Gasto)
Consejo para la Promoción Económica de Sonora
Del 01 de Enero al 30 de Junio de 2017
(PESOS)

ETCA-II-06

TRIMESTRE: Primero 2017

Concepto	Egresos Aprobado Anual (1)	Ampliaciones/ (Reducciones) (2)	Egresos Modificado Anual (3=1+2)	Egresos Devengado Acumulado (4)	Egresos Pagado Acumulado (5)	Subejercicio (6 = 3 - 4)
Gasto Corriente	64,610,885	91,665,785	156,276,670	70,056,476	70,056,476	86,220,194
Gasto de Capital			0			0
Amortización del la Deuda y Disminución de Pasivos		2,064,743	2,064,743	1,020,743	1,020,743	1,044,000
Pensiones y Jubilaciones			0			0
Participaciones			0			0
Total del Gasto	**64,610,885**	**93,730,528**	***158,341,413***	**71,077,219**	**71,077,219**	**87,264,194**

Elaboró:

América Encinas Terán
Coord. RH y Materiales

Revisó:

Francisco Villaescusa Nava
Director Administrativo

Autorizó:

Enrique Ruiz Sanchez
Director General

Sistema Estatal de Evaluación **ETCA-II-07**

Estado Analítico del Ejercicio Presupuesto de Egresos

Clasificación Administrativa (Por Unidad Administrativa)

Consejo para la Promoción Económica de Sonora

Del 01 de Enero al 30 de Junio de 2017

(PESOS)

TRIMESTRE: Primero 2017

Clasificación Administrativa (Por Unidad Administrativa)	Egresos Aprobado Anual (1)	Ampliaciones/ (Reducciones) (2)	Egresos Modificado Anual (3=1+2)	Egresos Devengado Acumulado (4)	Egresos Pagado Acumulado (5)	Subejercicio (6 = 3 - 4)
PROMOCIÓN DE INVERSIÓN	10,566,893	78,801,851	89,368,744	34,247,175	34,247,175	55,121,569
UNIDAD ATENCIÓN A INVERSIONISTAS	6,713,988	0	6,713,988	2,051,914	2,051,914	4,662,075
COMERCIO EXTERIOR	39,514,013	14,920,692	54,434,705	33,475,756	33,475,756	20,958,949
DIRECCIÓN ADMINISTRATIVA	4,216,594	7,985	4,224,580	992,818	992,818	3,231,761
UNIDAD CONTROL Y EVALUACIÓN	3,599,396	0	3,599,396	309,557	309,557	3,289,839
Total del Gasto	**64,610,885**	**93,730,528**	**158,341,413**	**71,077,219**	**71,077,219**	**87,264,194**

Elaboró: Revisó: Autorizó:

América Encinas Terán
Coord. RH y Materiales

Francisco Villaescusa Nava
Director Administrativo

Enrique Ruiz Sanchez
Director General

Sistema Estatal de Evaluación

Consejo para la Promoción Económica de Sonora

ETCA-II-08

Estado Analítico del Ejercicio del Presupuesto de Egresos Detallado - LDF

Clasificación Administrativa

Del 01 de Enero al 30 de Junio de 2017

(PESOS)

TRIMESTRE: PRIMERO 2017

Concepto (c)	Egresos					Subejercicio (e)
	Aprobado (d)	Ampliaciones/ (Reducciones)	Modificado	Devengado	Pagado	
I. Gasto No Etiquetado (I=A+B+C+D+E+F+G+H)	64,610,885.00	32,343,038.04	96,953,923.04	40,652,413.76	40,652,413.76	56,301,509.28
PROMOCIÓN DE INVERSIÓN	10,566,893.09	32,414,360.69	42,981,253.78	18,822,368.98	18,822,368.98	24,158,884.80
UNIDAD ATENCIÓN A INVERSIONISTAS	6,713,988.27	-	6,713,988.27	2,051,913.74	2,051,913.74	4,662,074.53
COMERCIO EXTERIOR	39,514,013.37	- 79,307.92	39,434,705.45	18,475,756.09	18,475,756.09	20,958,949.36
DIRECCIÓN ADMINISTRATIVA	4,216,594.38	7,985.27	4,224,579.65	992,818.35	992,818.35	3,231,761.30
UNIDAD CONTROL Y EVALUACIÓN	3,599,395.89	-	3,599,395.89	309,556.60	309,556.60	3,289,839.29
			-			
			-			
			-			
II. Gasto Etiquetado (II=A+B+C+D+E+F+G+H)	-	61,387,490.18	61,387,490.18	30,424,805.70	30,424,805.70	30,962,684.48
PROMOCIÓN DE INVERSIÓN	-	61,387,490.18	61,387,490.18	30,424,805.70	30,424,805.70	30,962,684.48
			-			-
			-			-
			-			-
			-			-
			-			-
			-			-
			-			-
III. Total de Egresos (III = I + II)	64,610,885.00	93,730,528.22	158,341,413.22	71,077,219.46	71,077,219.46	87,264,193.76

Elaboró:

América Encinas Terán
Coord. RH y Materiales

Revisó:

Francisco Villaescusa Nava
Director Administrativo

Autorizó:

Enrique Ruiz Sánchez
Director General

Sistema Estatal de Evaluación **ETCA-II-09**

Estado Analítico del Ejercicio Presupuesto de Egresos

Clasificación Administrativa (Por Poderes)

Consejo para la Promoción Económica de Sonora

Del 01 de Enero al 30 de Junio de 2017

TRIMESTRE: Primero 2017

(PESOS)

Clasificación Administrativa (Por Poderes)	Egresos Aprobado Anual (1)	Ampliaciones/ (Reducciones) (2)	Egresos Modificado Anual (3=1+2)	Egresos Devengado Acumulado (4)	Egresos Pagado Acumulado (5)	Subejercicio (6 = 3 - 4)
Poder Ejecutivo	64,610,885	93,730,528	158,341,413	71,077,219	71,077,219	87,264,194
Poder Legislativo			0			0
Poder Judicial			0			0
Órganos Autónomos			0			0
Total del Gasto	**64,610,885**	**93,730,528**	**158,341,413**	**71,077,219**	**71,077,219**	**87,264,194**

_____ _____

Elaboró Autorizó

Puesto Puesto

Sistema Estatal de Evaluación

ETCA-II-10

Estado Analítico del Ejercicio Presupuesto de Egresos

Clasificación Administrativa (Por Tipo de Organismos o Entidad Paraestatal)

Consejo para la Promoción Económica de Sonora

Del 01 de Enero al 30 de Junio de 2017

TRIMESTRE: Primero 2017

(PESOS)

Concepto	Egresos Aprobado Anual (1)	Ampliaciones/ (Reducciones) (2)	Egresos Modificado Anual (3=1+2)	Egresos Devengado Acumulado (4)	Egresos Pagado Acumulado (5)	Subejercicio (6 = 3 - 4)
Entidades Paraestatales y Fideicomisos No Empresariales y No Financieros	64,610,885	93,730,528	158,341,413	71,077,219	71,077,219	87,264,194
Instituciones Públicas de la Seguridad Social			0			0
Entidades Paraestatales Empresariales No Financieras con Participación Estatal Mayoritaria			0			0
Fideicomisos Empresariales No Financieros con Participación Estatal Mayoritaria			0			0
Entidades Paraestatales Empresariales Financieras Monetarias con Participación Estatal Mayoritaria			0			0
Entidades Paraestatales Empresariales Financieras No Monetarias con Participación Estatal Mayoritaria			0			0
Fideicomisos Financieros Públicos con Participación Estatal Mayoritaria			0			0
Total del Gasto	**64,610,885**	**93,730,528**	**158,341,413**	**71,077,219**	**71,077,219**	**87,264,194**

Elaboró: Reviso: Autorizó:

América Encinas Terán
Coord RH y Materiales

Francisco Villaescusa Nava
Director Administrativo

Enrique Ruiz Sanchez
Director General

Sistema Estatal de Evaluación

ETCA-II-11

Estado Analítico del Ejercicio Presupuesto de Egresos

Clasificación Funcional (Finalidad y Función)

Consejo para la Promoción Económica de Sonora

Del 01 de Enero al 30 de Junio de 2017

(PESOS)

TRIMESTRE: Primero 2017

Concepto	Egresos Aprobado Anual (1)	Ampliaciones/ (Reducciones) (2)	Egresos Modificado Anual (3=1+2)	Egresos Devengado Acumulado (4)	Egresos Pagado Acumulado (5)	Subejercicio (6 = 3 - 4)
Gobierno	**0**	**0**	**0**	**0**	**0**	**0**
Legislación			0			0
Justicia			0			0
Coordinación de la Politica de Gobierno			0			0
Relaciones Exteriores			0			0
Asuntos Financieros y Hacendarios			0			0
Seguridad Nacional			0			0
Asuntos de Orden Público y Seguridad Interior			0			0
Otros Servicios Generales			0			0
Desarrollo Social	**0**	**0**	**0**	**0**	**0**	**0**
Protección Ambiental			0			0
Viviendas y Servicios a la Comunidad			0			0
Salud			0			0
Recreación, Cultura y Otras Manifestaciones Sociales			0			0
Educación			0			0
Protección Social			0			0
Otros Asuntos Sociales			0			0
Desarrollo Económico	**64,610,885**	**91,665,785**	**156,276,670**	**70,056,476**	**70,056,476**	**86,220,194**
Asuntos Económicos, Comerciales y Laborales en General	64,610,885	91,665,785	156,276,670	70,056,476	70,056,476	86,220,194
Agropecuaria, Silvicultura, Pesca y Caza			0			0
Combustibles y Energía			0			0
Minería, Manufacturas y Construcción			0			0
Transporte			0			0
Comunicaciones			0			0
Turismo			0			0
Ciencia, Tencología e Innovación			0			0
Otras Industrias y Otros Asuntos Económicos			0			0
Otras No Clasificadas en funciones anteriores	**0**	**2,064,743**	**2,064,743**	**1,020,743**	**1,020,743**	**1,044,000**
Transacdciones de la Deuda Pública / Costo financiero de la Deuda	0	0	0	0	0	0
Transferencias, Participaciones y Aportaciones entre Diferentes Niveles y Órdenes de gobierno			0			0
Saneamiento del Sistema Financiero			0			0
Adeudos de ejercicios Fiscales Anteriores		2,064,743	2,064,743	1,020,743	1,020,743	1,044,000
Total del Gasto	64,610,885	93,730,528	158,341,413	71,077,219	71,077,219	87,264,194

Elaboró

América Encinas Terán
Coord RH y Materiales

Revisó

Francisco Villaescusa Nava
Director Administrativo

Autorizó

Enrique Ruiz Sanchez
Director General

Sistema Estatal de Evaluación
Consejo para la Promoción Económica de Sonora

ETCA-II-12

Estado Analítico del Ejercicio del Presupuesto de Egresos Detallado - LDF

Clasificación Funcional (Finalidad y Función)

Del 01 de Enero al 30 de Junio de 2017

(PESOS)

TRIMESTRE: Primero 2017

Concepto (c)	Egresos					Subejercicio (e)
	Aprobado (d)	Ampliaciones/ (Reducciones)	Modificado	Devengado	Pagado	
I. Gasto No Etiquetado (I=A+B+C+D)	64,610,885.00	32,343,038.04	96,953,923.04	40,652,412.76	40,652,412.76	56,301,510.28
A. Gobierno (A=a1+a2+a3+a4+a5+a6+a7+a8)	-	-	-	-	-	-
a1) Legislación			-			-
a2) Justicia			-			-
a3) Coordinación de la Política de Gobierno			-			-
a4) Relaciones Exteriores			-			-
a5) Asuntos Financieros y Hacendarios			-			-
a6) Seguridad Nacional			-			-
a7) Asuntos de Orden Público y de Seguridad Interior			-			-
a8) Otros Servicios Generales			-			-
B. Desarrollo Social (B=b1+b2+b3+b4+b5+b6+b7)	-	-	-	-	-	-
b1) Protección Ambiental			-			-
b2) Vivienda y Servicios a la Comunidad			-			-
b3) Salud			-			-
b4) Recreación, Cultura y Otras Manifestaciones Sociales			-			-
b5) Educación			-			-
b6) Protección Social			-			-
b7) Otros Asuntos Sociales			-			-
C. Desarrollo Económico (C=c1+c2+c3+c4+c5+c6+c7+c8+c9)	64,610,885.00	30,278,294.69	94,889,179.69	39,631,669.41	39,631,669.41	55,257,510.28
c1) Asuntos Económicos, Comerciales y Laborales en General	64,610,885.00	30,278,294.69	94,889,179.69	39,631,669.41	39,631,669.41	55,257,510.28
c2) Agropecuaria, Silvicultura, Pesca y Caza			-			-
c3) Combustibles y Energía			-			-
c4) Minería, Manufacturas y Construcción			-			-

Concepto (c)	Egresos					Subejercicio (e)
	Aprobado (d)	Ampliaciones/ (Reducciones)	Modificado	Devengado	Pagado	
c5) Transporte			-			-
c6) Comunicaciones			-			-
c7) Turismo			-			-
c8) Ciencia, Tecnología e Innovación			-			-
c9) Otras Industrias y Otros Asuntos Económicos			-			
D. Otras No Clasificadas en Funciones Anteriores (D=d1+d2+d3+d4)	-	2,064,743.35	2,064,743.35	1,020,743.35	1,020,743.35	1,044,000.00
d1) Transacciones de la Deuda Publica / Costo Financiero de la Deuda			-			-
d2) Transferencias, Participaciones y Aportaciones Entre Diferentes Niveles y Ordenes de Gobierno			-			-
d3) Saneamiento del Sistema Financiero			-			-
d4) Adeudos de Ejercicios Fiscales Anteriores		2,064,743.35	2,064,743.35	1,020,743.35	1,020,743.35	1,044,000.00
II. Gasto Etiquetado (II=A+B+C+D)	-	61,387,490.18	61,387,490.18	30,424,806.70	30,424,806.70	30,962,683.48
A. Gobierno (A=a1+a2+a3+a4+a5+a6+a7+a8)	-	-	-	-	-	-
a1) Legislación			-			-
a2) Justicia			-			-
a3) Coordinación de la Política de Gobierno			-			-
a4) Relaciones Exteriores			-			-
a5) Asuntos Financieros y Hacendarios			-			-
a6) Seguridad Nacional			-			-
a7) Asuntos de Orden Público y de Seguridad Interior			-			-
a8) Otros Servicios Generales			-			-
B. Desarrollo Social (B=b1+b2+b3+b4+b5+b6+b7)	-	-	-	-	-	-
b1) Protección Ambiental			-			-
b2) Vivienda y Servicios a la Comunidad			-			-
b3) Salud			-			-
b4) Recreación, Cultura y Otras Manifestaciones Sociales			-			-
b5) Educación			-			-
b6) Protección Social			-			-
b7) Otros Asuntos Sociales			-			-

Concepto (c)	Egresos					Subejercicio (e)
	Aprobado (d)	Ampliaciones/ (Reducciones)	Modificado	Devengado	Pagado	
C. Desarrollo Económico (C=c1+c2+c3+c4+c5+c6+c7+c8+c9)	-	-	-	-	-	-
c1) Asuntos Económicos, Comerciales y Laborales en General			-			-
c2) Agropecuaria, Silvicultura, Pesca y Caza						-
c3) Combustibles y Energía			-			-
c4) Minería, Manufacturas y Construcción			-			-
c5) Transporte			-			-
c6) Comunicaciones			-			-
c7) Turismo			-			-
c8) Ciencia, Tecnología e Innovación			-			-
c9) Otras Industrias y Otros Asuntos Económicos			-			-
D. Otras No Clasificadas en Funciones Anteriores (D=d1+d2+d3+d4)	-	61,387,490.18	61,387,490.18	30,424,806.70	30,424,806.70	30,962,683.48
d1) Transacciones de la Deuda Publica / Costo Financiero de la Deuda	-		-			-
d2) Transferencias, Participaciones y Aportaciones Entre Diferentes Niveles y Ordenes de Gobierno	-	61,387,490.18	61,387,490.18	30,424,806.70	30,424,806.70	30,962,683.48
d3) Saneamiento del Sistema Financiero	-		-			-
d4) Adeudos de Ejercicios Fiscales Anteriores			-			-
III. Total de Egresos (III = I + II)	64,610,885.00	93,730,528.22	158,341,413.22	71,077,219.46	71,077,219.46	87,264,193.76

Elaboró

América Encinas Terán
Coord RH y Materiales

Revisó

Francisco Villaescusa Nava
Director Administrativo

Autorizó

Enrique Ruiz Sanchez
Director General

Sistema Estatal de Evaluación

Estado Analítico del Ejercicio Presupuesto de Egresos

Por Partida del Gasto

Consejo para la Promoción Económica de Sonora

Del 01 de Enero al 30 de Junio de 2017

(PESOS)

ETCA-II-13

TRIMESTRE: PRIMERO 2017

Ejercicio del Presupuesto por Partida / Descripción		Egresos Aprobado Anual (1)	Ampliaciones/ (Reducciones) (2)	Egresos Modificado Anual (3=1+2)	Egresos Devengado Acumulado (4)	Egresos Pagado Acumulado (5)	Subejercicio (6 = 3 - 4)	% Avance Anual (7= 4/3)
1000	**SERVICIOS PERSONALES**	**21,275,930.00**	**-**	**21,275,930.00**	**4,619,189.95**	**4,619,189.95**	**16,656,740.05**	**21.71%**
1100	**REMUNERACIONES AL PERSONAL DE CARACTER PERMANENTE**	**11,641,346.96**	**-**	**11,641,346.96**	**2,808,652.25**	**2,808,652.25**	**8,832,694.71**	**24.13%**
113	**SUELDO BASE AL PERSONAL PERSONAL**	**11,641,346.96**	**-**	11,641,346.96	**2,808,652.25**	**2,808,652.25**	8,832,694.71	24.13%
11301	Sueldos	4,916,744.88	-	4,916,744.88	824,393.10	824,393.10	4,092,351.78	16.77%
11303	Remuneraciones Diversas	1,695,644.88	-	1,695,644.88	424,797.55	424,797.55	1,270,847.33	25.05%
11306	Riesgo Laboral	3,602,430.32	-	3,602,430.32	1,147,413.96	1,147,413.96	2,455,016.36	31.85%
11307	Ayuda Para Habitación	855,915.12	-	855,915.12	247,228.33	247,228.33	608,686.79	28.88%
11310	Ayuda Energía Electrica	570,611.76	-	570,611.76	164,819.31	164,819.31	405,792.45	28.88%
1300	**REMUNERACIONES ADICIONALES Y ESPECIALES**	**2,163,279.03**	**-**	**2,163,279.03**	**287,082.54**	**287,082.54**	**1,876,196.49**	**13.27%**
131	**PRIMAS Y ACREDITACIONES POR AÑOS DE SERVICIOS EFEC**	**99,200.26**	**-**	**99,200.26**	**25,202.05**	**25,202.05**	73,998.21	25.41%
13101	Primas y Acred por Años de Servicio Eftvo Prestado	99,200.26	-	99,200.26	25,202.05	25,202.05	73,998.21	25.41%
132	**PRIMAS DE VACACIONES,DOMINICAL Y GRATIFICACIONES D**	**2,064,078.77**	**-**	**2,064,078.77**	**261,880.49**	**261,880.49**		12.69%
13201	Prima Vacacional	538,125.35	-	538,125.35	-	-	538,125.35	0.00%
13202	Gratificaciones por Fin de Año	1,256,890.74	-	1,256,890.74	261,880.49	261,880.49	995,010.25	20.84%
13203	Compensacion por Ajuste de Calendario	134,531.34	-	134,531.34	-	-	134,531.34	0.00%
13204	Compensacion por Bono Navideño	134,531.34	-	134,531.34	-	-	134,531.34	0.00%
1400	**SEGURIDAD SOCIAL**	**3,468,852.26**	**-**	**3,468,852.26**	**882,013.40**	**882,013.40**	**2,586,838.86**	**25.43%**
141	**APORTACIONES DE SEGURIDAD SOCIAL**	**1,434,738.40**	**-**	**1,434,738.40**	**360,120.05**	**360,120.05**	**1,074,618.35**	**25.10%**
14101	Cuotas por Servicio Medico del Isssteson	823,331.79	-	823,331.79	206,330.03	206,330.03	617,001.76	25.06%
14102	Cuotas por Seguro de Vida Isssteson	133.20	-	133.20	22.20	22.20	111.00	16.67%
14103	Cuotas por Seguro de Retiro al Isssteson	1,620.60	-	1,620.60	394.42	394.42	1,226.18	24.34%
14104	Asignaciones para Prestamos a Corto Plazo	48,431.28	-	48,431.28	12,136.79	12,136.79	36,294.49	25.06%
14105	Asignaciones para Prestamos Prendarios	48,431.28	-	48,431.28	12,136.79	12,136.79	36,294.49	25.06%
14106	Otras prestaciones de Seguridad Social	290,587.70	-	290,587.70	60,685.46	60,685.46	229,902.24	20.88%
14107	Cuotas p/Infraestructura,Equipamiento y Mantto Hos	96,862.55	-	96,862.55	24,274.36	24,274.36	72,588.19	25.06%
14108	APORTACIONES PARA LA ATENCIÓN DE ENFERMEDAD	125,340.00	-	125,340.00	44,140.00	44,140.00	81,200.00	35.22%
142	**APORTACIONES A FONDOS DE VIVIENDA**	**387,450.26**	**-**	**387,450.26**	**97,096.49**	**97,096.49**	**290,353.77**	**25.06%**
14201	Cuotas al Fovisssteson	387,450.26	-	387,450.26	97,096.49	97,096.49	290,353.77	25.06%
143	**APORTACIONES AL SISTEMA PARA EL RETIRO**	**1,646,663.60**	**-**	**1,646,663.60**	**424,796.86**	**424,796.86**	**1,221,866.74**	**25.80%**
14301	Pagas de Defuncion,Pensiones y Jubilaciones	1,646,663.60	-	1,646,663.60	424,796.86	424,796.86	1,221,866.74	25.80%

Ejercicio del Presupuesto por Partida / Descripción		Egresos Aprobado Anual (1)	Ampliaciones/ (Reducciones) (2)	Egresos Modificado Anual (3=1+2)	Egresos Devengado Acumulado (4)	Egresos Pagado Acumulado (5)	Subejercicio (6 = 3 - 4)	% Avance Anual (7= 4/3)
1500	**OTRAS PRESTACIONES SOCIALES Y ECONOMICAS**	**-**	**-**	**-**	**-**	**-**	**-**	**0.00%**
152	**INDEMNIZACIONES**	**-**	**-**	**-**	**-**	**-**	**-**	**0.00%**
15201	Indemnizaciones al Personal			-			-	0.00%
1700	**Pago de Estimulos a Servidores Publicos**	**4,002,451.75**	**-**	**4,002,451.75**	**641,441.76**	**641,441.76**	**3,361,009.99**	**16.03%**
171	**Estimulos**	**4,002,451.75**	**-**	**4,002,451.75**	**641,441.76**	**641,441.76**	**3,361,009.99**	**16.03%**
17102	Estimulos al Personal	4,002,451.75	-	4,002,451.75	641,441.76	641,441.76	3,361,009.99	16.03%
2000	**MATERIALES Y SUMINISTROS**	**1,405,260.00**	**-**	**1,405,260.00**	**379,568.61**	**379,568.61**	**1,025,691.39**	**27.01%**
2100	**MATERIALES DE ADMON, EMISION DE DOCTOS Y ARTS OFIC**	**515,260.00**	**-**	**515,260.00**	**88,865.15**	**88,865.15**	**426,394.85**	**17.25%**
211	**MATERIALES, UTILES Y EQUIPOS MENORES DE OFICINA**	**119,500.00**	**-**	**119,500.00**	**28,891.72**	**28,891.72**	**90,608.28**	**24.18%**
21101	Materiales, utiles y equipos menores de oficina	119,500.00	-	119,500.00	28,891.72	28,891.72	90,608.28	24.18%
212	**MATERIALES Y UTILES DE IMPRESION Y REPRODUCCION**	**150,235.00**	**-**	**150,235.00**	**28,373.34**	**28,373.34**	**121,861.66**	**18.89%**
21201	Materiales y Utiles de Impresión y Reprodución	150,235.00	-	150,235.00	28,373.34	28,373.34	121,861.66	18.89%
215	**MATERIAL IMPRESO E INFORMACION DIGITAL**	**228,000.00**	**-**	**228,000.00**	**31,366.66**	**31,366.66**	**196,633.34**	**13.76%**
21501	Material para Información	228,000.00	-	228,000.00	31,366.66	31,366.66	196,633.34	13.76%
216	**MATERIAL DE LIMPIEZA**	**3,750.00**	**-**	**3,750.00**	**233.43**	**233.43**	**3,516.57**	**6.22%**
21601	Material de Limpieza	3,750.00	-	3,750.00	233.43	233.43	3,516.57	6.22%
218	**MATERIALES P/EL REG E IDENTIF. DE BIENES Y PERS**	**13,775.00**	**-**	**13,775.00**	**-**	**-**	**13,775.00**	**0.00%**
21801	Placas, Engomados, Calcomanías y Hologramas	13,775.00	-	13,775.00	-	-	13,775.00	0.00%
2200	**ALIMENTOS Y UTENSILIOS**	**92,500.00**	**-**	**92,500.00**	**29,325.48**	**29,325.48**	**63,174.52**	**31.70%**
221	**PRODUCTOS ALIMENTICIOS PARA PERSONAS**	**90,000.00**	**-**	**90,000.00**	**28,963.88**	**28,963.88**	**61,036.12**	**32.18%**
22101	Productos Alimenticios p/el Personal en las inst.	90,000.00	-	90,000.00	28,963.88	28,963.88	61,036.12	32.18%
223	**UTENSILIOS PARA EL SERVICIO DE ALIMENTACION**	**2,500.00**	**-**	**2,500.00**	**361.60**	**361.60**	**2,138.40**	**14.46%**
22301	Utensilios para el Servicio de Alimentación	2,500.00	-	2,500.00	361.60	361.60	2,138.40	14.46%
2400	**MATERIALES Y ARTS DE CONSTRUCCION Y DE REPARACION**	**12,500.00**	**-**	**12,500.00**	**-**	**-**	**12,500.00**	**0.00%**
248	**MATERIALES COMPLEMENTARIOS**	**12,500.00**	**-**	**12,500.00**	**-**	**-**	**12,500.00**	**0.00%**
24801	Materiales Complementarios	12,500.00	-	12,500.00	-	-	12,500.00	0.00%
2500	**PRODUCTOS QUIMICOS, FARMACEUTICOS Y DE LABORATORIO**	**1,000.00**	**-**	**1,000.00**	**-**	**-**	**1,000.00**	**0.00%**
253	**MEDICINAS Y PRODUCTOS FARMACEUTICOS**	**1,000.00**	**-**	**1,000.00**	**-**	**-**	**1,000.00**	**0.00%**
25301	Medicinas y Productos Farmaceuticos	1,000.00	-	1,000.00	-	-	1,000.00	0.00%
2600	**COMBUSTIBLES, LUBRICANTES Y ADITIVOS**	**400,000.00**	**-**	**400,000.00**	**90,646.67**	**90,646.67**	**309,353.33**	**22.66%**
261	**COMBUSTIBLES, LUBRICANTES Y ADITIVOS**	**400,000.00**	**-**	**400,000.00**	**90,646.67**	**90,646.67**	**309,353.33**	**22.66%**
26101	Combustibles	400,000.00	-	400,000.00	90,646.67	90,646.67	309,353.33	22.66%
2700	**VESTUARIO, BLANCOS, PRENDAS DE PROTECCION Y ARTICULOS DEPORTIVOS**	**12,500.00**	**-**	**12,500.00**	**1,996.67**	**1,996.67**	**10,503.33**	**15.97%**
272	**PRENDAS DE SEGURIDAD Y PROTECCION PERSONAL**	**12,500.00**	**-**	**12,500.00**	**1,996.67**	**1,996.67**	**10,503.33**	**15.97%**

Ejercicio del Presupuesto por Partida / Descripción		Egresos Aprobado Anual (1)	Ampliaciones/ (Reducciones) (2)	Egresos Modificado Anual (3=1+2)	Egresos Devengado Acumulado (4)	Egresos Pagado Acumulado (5)	Subejercicio (6 = 3 - 4)	% Avance Anual (7= 4/3)
27201	Prendas de Seguridad y Protección Personal	12,500.00	-	12,500.00	1,996.67	1,996.67	10,503.33	15.97%
2900	**HERRAMIENTAS, REFACCIONES Y ACCESORIOS MENORES**	**371,500.00**	**-**	**371,500.00**	**168,734.64**	**168,734.64**	**202,765.36**	**45.42%**
291	**HERRAMIENTAS MENORES**	**200,000.00**	**-**	**200,000.00**	**155,702.26**	**155,702.26**	**44,297.74**	**77.85%**
29101	Herramientas Menores	200,000.00	-	200,000.00	155,702.26	155,702.26	44,297.74	77.85%
294	**REFACC Y ACCS MENORES DE EQ DE COMPUTO Y TEC INF**	**41,000.00**	**-**	**41,000.00**	**2,761.25**	**2,761.25**	**38,238.75**	**6.73%**
29401	Refac y accs menores de eq. computo y tec de infor	41,000.00	-	41,000.00	2,761.25	2,761.25	38,238.75	6.73%
296	**REFAC Y ACCS MENORES DE EQ TRANSPORTE**	**130,500.00**	**-**	**130,500.00**	**10,271.13**	**10,271.13**	**120,228.87**	**7.87%**
29601	Refacc y Accs Menores de Eq Transporte	130,500.00	-	130,500.00	10,271.13	10,271.13	120,228.87	7.87%
3000	**SERVICIOS GENERALES**	**23,929,695.00**	**278,294.69**	**24,207,989.69**	**4,575,839.85**	**4,575,839.85**	**19,632,149.84**	**18.90%**
3100	**SERVICIOS BASICOS**	**1,336,750.00**	**-**	**1,336,750.00**	**186,494.14**	**186,494.14**	**1,150,255.86**	**13.95%**
311	**Energia Electrica**	**1,000,000.00**	**-**	**1,000,000.00**	**126,536.25**	**126,536.25**	**873,463.75**	**12.65%**
31101	Energia Electrica	1,000,000.00	-	1,000,000.00	126,536.25	126,536.25	873,463.75	12.65%
313	**Agua**	**43,750.00**	**-**	**43,750.00**	**9,620.05**	**9,620.05**	**34,129.95**	**21.99%**
31301	Agua	43,750.00	-	43,750.00	9,620.05	9,620.05	34,129.95	21.99%
314	**TELEFONIA TRADICIONAL**	**216,000.00**	**-**	**216,000.00**	**44,869.86**	**44,869.86**	**171,130.14**	**20.77%**
31401	Telefonia Tradicional	216,000.00	-	216,000.00	44,869.86	44,869.86	171,130.14	20.77%
315	**TELEFONIA CELULAR**	**-**	**-**	**-**	**-**	**-**	**-**	**0.00%**
31501	Telefonia Celular			-			-	0.00%
317	**SERV DE ACCESO A INTERNET, REDES Y PROCES DE INF.**	**50,000.00**	**-**	**50,000.00**	**2,061.76**	**2,061.76**	**47,938.24**	**4.12%**
31701	Serv Acceso Internet, Redes y Proces de Informacio	50,000.00	-	50,000.00	2,061.76	2,061.76	47,938.24	4.12%
318	**SERVICIOS POSTALES Y TELEGRAFICOS**	**27,000.00**	**-**	**27,000.00**	**3,406.22**	**3,406.22**	**23,593.78**	**12.62%**
31801	Servicio Postal	27,000.00	-	27,000.00	3,406.22	3,406.22	23,593.78	12.62%
3200	**SERVICIO DE ARRENDAMIENTO**	**2,400,130.97**	**-**	**2,400,130.97**	**506,057.81**	**506,057.81**	**1,894,073.16**	**21.08%**
322	**ARRENDAMIENTO DE EDIFICIOS**	**2,012,755.97**	**-**	**2,012,755.97**	**373,871.17**	**373,871.17**	**1,638,884.80**	**18.58%**
32201	Arrendamiento de Edificios	2,012,755.97	-	2,012,755.97	373,871.17	373,871.17	1,638,884.80	18.58%
323	**ARREND MOB Y EQPO DE ADMON,EDUCACIONAL Y RECREATIV**	**205,375.00**	**-**	**205,375.00**	**36,244.55**	**36,244.55**	**169,130.45**	**17.65%**
32301	Arrendamiento Muebles, Maq y Eqpo	205,375.00	-	205,375.00	36,244.55	36,244.55	169,130.45	17.65%
325	**ARRENDAMIENTO EQPO DE TRANSPORTE**	**182,000.00**	**-**	**182,000.00**	**95,942.09**	**95,942.09**	**86,057.91**	**52.72%**
32501	Arrendamiento Eqpo de Transporte	182,000.00	-	182,000.00	95,942.09	95,942.09	86,057.91	52.72%
32601	Arrendamiento de Maquinaria, otro Equipos y Herramienta	-	-	-	-	-	-	0.00%
3300	**SERVS PROFESIONALES, CIENTIFICOS,TECNICOS Y OTROS**	**12,018,714.03**	**270,309.42**	**12,289,023.45**	**1,783,065.60**	**1,783,065.60**	**10,505,957.85**	**14.51%**
331	**SERVS LEGALES, DE CONTABILIDAD,AUDITORIAS Y RELAC**	**187,500.00**	**-**	**187,500.00**	**-**	**-**	**187,500.00**	**0.00%**
33101	Servs Legales,de Contabilidad,Auditorias y Relacio	187,500.00	-	187,500.00	-	-	187,500.00	0.00%
333	**SERVS DE CONSULTORIA ADMVA,PROCESOS,TECNICA Y EN T**	**8,507,244.03**	**269,013.89**	**8,776,257.92**	**760,840.52**	**760,840.52**	**8,015,417.40**	**8.67%**
33301	Servicos de Informatica	-	-	-	-	-	-	0.00%
33302	Servicios de Consultoria	8,507,244.03	269,013.89	8,776,257.92	760,840.52	760,840.52	8,015,417.40	8.67%
334	**SERVICIOS DE CAPACITACION**	**6,250.00**	**-**	**6,250.00**	**2,550.00**	**2,550.00**	**3,700.00**	**40.80%**

Ejercicio del Presupuesto por Partida / Descripción		Egresos Aprobado Anual (1)	Ampliaciones/ (Reducciones) (2)	Egresos Modificado Anual (3=1+2)	Egresos Devengado Acumulado (4)	Egresos Pagado Acumulado (5)	Subejercicio (6 = 3 - 4)	% Avance Anual (7= 4/3)
33401	Servicios de Capacitacion	6,250.00	-	6,250.00	2,550.00	2,550.00	3,700.00	40.80%
338	**SERVICIOS DE VIGILANCIA**	**623,720.00**	**-**	**623,720.00**	**7,463.56**	**7,463.56**	**616,256.44**	**1.20%**
33801	Servicio de Vigilancia	623,720.00	-	623,720.00	7,463.56	7,463.56	616,256.44	1.20%
339	**SERVICIOS PROFESIONALES, CIENTIFICOS Y TECNICOS IN**	**2,694,000.00**	**1,295.53**	**2,695,295.53**	**1,012,211.52**	**1,012,211.52**	**1,683,084.01**	**37.55%**
33901	Servicios, Profesionales, Cientificos y Tenicos In	2,694,000.00	1,295.53	2,695,295.53	1,012,211.52	1,012,211.52	1,683,084.01	37.55%
3400	**SERVICIOS FINANCIEROS,BANCARIOS Y COMERCIALES**	**283,500.00**	**7,404.27**	**290,904.27**	**24,141.24**	**24,141.24**	**266,763.03**	**8.30%**
341	**SERVICIOS FINANCIEROS Y BANCARIOS**	**10,000.00**	**- 581.00**	**9,419.00**	**844.48**	**844.48**	**8,574.52**	**8.97%**
34101	Servicios Financieros y Bancarios	10,000.00	- 581.00	9,419.00	844.48	844.48	8,574.52	8.97%
344	**SEGUROS DE RESPONSABILIDAD PATRIMONIAL Y FIANZAS**	**221,000.00**	**-**	**221,000.00**	**-**	**-**	**221,000.00**	**0.00%**
34401	Seguros de Responsabilidad Patrimonial y Fianzas	221,000.00	-	221,000.00	-	-	221,000.00	0.00%
345	**SEGUROS DE BIENES PATRIMONIALES**	**40,000.00**	**-**	**40,000.00**	**2,811.49**	**2,811.49**	**37,188.51**	**7.03%**
34501	Seguro de Bienes Patrimoniales	40,000.00	-	40,000.00	2,811.49	2,811.49	37,188.51	7.03%
347	**FLETES Y MANIOBRAS**	**12,500.00**	**7,985.27**	**20,485.27**	**20,485.27**	**20,485.27**	**-**	**100.00%**
34701	Fletes y Maniobras	12,500.00	7,985.27	20,485.27	20,485.27	20,485.27	-	100.00%
3500	**SERVS DE INST, REPARACION,MANTTO Y CONSERVACION**	**1,433,000.00**	**-**	**1,433,000.00**	**225,848.88**	**225,848.88**	**1,207,151.12**	**15.76%**
351	**MANTTO Y CONSERVACION MENOR DE INMUEBLES**	**170,000.00**	**-**	**170,000.00**	**40,974.02**	**40,974.02**	**129,025.98**	**24.10%**
35101	Mantenimiento y Conservacion de Inmuebles	170,000.00	-	170,000.00	40,974.02	40,974.02	129,025.98	24.10%
352	**INSTALACION,REPARACION Y MANTTO MOB Y EQPO ADMON**	**31,000.00**	**-**	**31,000.00**	**-**	**-**	**31,000.00**	**0.00%**
35201	Mantenimiento y Conservacion de Mob y Eqpo	31,000.00	-	31,000.00	-	-	31,000.00	0.00%
353	**INSTALACION,REPARACION Y MANTTO EQPO DE COMPUTO**	**66,000.00**	**-**	**66,000.00**	**6,855.60**	**6,855.60**	**59,144.40**	**10.39%**
35301	Instalaciones	17,500.00	-	17,500.00	-	-	17,500.00	0.00%
35302	Mantto y Conservacion de Bienes Informaticos	48,500.00	-	48,500.00	6,855.60	6,855.60	41,644.40	14.14%
355	**REPARACION Y MANTTO EQPO DE TRANSPORTE**	**124,500.00**	**-**	**124,500.00**	**34,072.20**	**34,072.20**	**90,427.80**	**27.37%**
35501	Mantto y Conservacion Eqpo de Transporte	124,500.00	-	124,500.00	34,072.20	34,072.20	90,427.80	27.37%
357	**INSTALACION,REPARACION Y MANTTO MAQ,OTROS EQPOS Y**	**84,500.00**	**-**	**84,500.00**	**3,020.64**	**3,020.64**	**81,479.36**	**3.57%**
35701	Mantenimiento y Conservacion de Maq y Eqpo	84,500.00	-	84,500.00	3,020.64	3,020.64	81,479.36	3.57%
35702	Mantenimiento y Conservación de Herramientas	-	-	-	-	-	-	0.00%
358	**SERVICIOS DE LIMPIEZA Y MANEJO DE DESECHOS**	**882,000.00**	**-**	**882,000.00**	**103,806.42**	**103,806.42**	**778,193.58**	**11.77%**
35801	Servicios de limpieza y manejo de desechos	882,000.00	-	882,000.00	103,806.42	103,806.42	778,193.58	11.77%
359	**SERVICIOS DE JARDINERIA Y FUMIGACION**	**75,000.00**	**-**	**75,000.00**	**37,120.00**	**37,120.00**	**37,880.00**	**49.49%**
35901	Servicios de Jardineria y Fumigacion	75,000.00	-	75,000.00	37,120.00	37,120.00	37,880.00	49.49%
3600	**SERVICIOS DE COMUNICACION SOCIAL Y PUBLICIDAD**	**1,250,000.00**	**-**	**1,250,000.00**	**539,400.00**	**539,400.00**	**710,600.00**	**43.15%**
361	**DIFUSION POR RADIO,TV Y OTROS MEDIOS DE MENSAJES**	**-**	**-**	**-**	**-**	**-**	**-**	**0.00%**

Ejercicio del Presupuesto por Partida / Descripción		Egresos Aprobado Anual (1)	Ampliaciones/ (Reducciones) (2)	Egresos Modificado Anual (3=1+2)	Egresos Devengado Acumulado (4)	Egresos Pagado Acumulado (5)	Subejercicio (6 = 3 - 4)	% Avance Anual (7= 4/3)
36101	Difusion por Radio,TV y otros Medios de Mensajes s	-	-	-	-	-	-	0.00%
362	**DIFUSION POR RADIO Y OTROS MEDIOS DE MENSAJES COME**	**1,250,000.00**	**-**	**1,250,000.00**	**539,400.00**	**539,400.00**	**710,600.00**	**43.15%**
36201	Difusion por Radio,TV y Otros Medios de Mensajes C	1,250,000.00	-	1,250,000.00	539,400.00	539,400.00	710,600.00	43.15%
3700	**SERVICIOS DE TRASLADO Y VIATICOS**	**2,607,600.00**	**-**	**2,607,600.00**	**244,063.28**	**244,063.28**	**2,363,536.72**	**9.36%**
371	**PASAJES AEREOS**	**1,300,000.00**	**-**	**1,300,000.00**	**117,704.00**	**117,704.00**	**1,182,296.00**	**9.05%**
37101	Pasajes Aereos	1,300,000.00	-	1,300,000.00	117,704.00	117,704.00	1,182,296.00	9.05%
372	**Pasajes Terrestres**	**120,000.00**	**-**	**120,000.00**	**2,536.92**	**2,536.92**	**117,463.08**	**2.11%**
37201	Pasajes Terrestres	120,000.00	-	120,000.00	2,536.92	2,536.92	117,463.08	2.11%
375	**VIATICOS EN EL PAIS**	**296,200.00**	**-**	**296,200.00**	**57,009.37**	**57,009.37**	**239,190.63**	**19.25%**
37501	Viaticos en el Pais	287,500.00	-	287,500.00	56,145.37	56,145.37	231,354.63	19.53%
37502	Gastos de Camino	8,700.00	-	8,700.00	864.00	864.00	7,836.00	9.93%
376	**VIATICOS EN EL EXTRANJERO**	**875,000.00**	**-**	**875,000.00**	**63,318.99**	**63,318.99**	**811,681.01**	**7.24%**
37601	Viaticos en el Extranjero	875,000.00	-	875,000.00	63,318.99	63,318.99	811,681.01	7.24%
379	**OTROS SERVICIOS DE TRASLADO Y HOSPEDAJE**	**16,400.00**	**-**	**16,400.00**	**3,494.00**	**3,494.00**	**12,906.00**	**21.30%**
37901	Cuotas	16,400.00	-	16,400.00	3,494.00	3,494.00	12,906.00	21.30%
3800	**SERVICIOS OFICIALES**	**2,600,000.00**	**-**	**2,600,000.00**	**1,066,187.90**	**1,066,187.90**	**1,533,812.10**	**41.01%**
381	**Gastos de Ceremonial**	**655,000.00**	**-**	**655,000.00**	**4,817.12**	**4,817.12**	**650,182.88**	**0.74%**
38101	Gastos de ceremonial	655,000.00	-	655,000.00	4,817.12	4,817.12	650,182.88	0.74%
382	**GASTOS DE ORDEN SOCIAL Y CULTURAL**	**-**	**-**	**-**	**-**	**-**	**-**	**0.00%**
38201	Gastos de Orden Social y cultural	-	-	-	-	-	-	0.00%
383	**CONGRESOS Y CONVENCIONES**	**1,405,000.00**	**-**	**1,405,000.00**	**815,194.41**	**815,194.41**	**589,805.59**	**58.02%**
38301	Congresos y Convenciones	1,405,000.00	-	1,405,000.00	815,194.41	815,194.41	589,805.59	58.02%
385	**GASTOS DE REPRESENTACION**	**540,000.00**	**-**	**540,000.00**	**246,176.37**	**246,176.37**	**293,823.63**	**45.59%**
38501	Gastos de Atencion y Promocion	540,000.00	-	540,000.00	246,176.37	246,176.37	293,823.63	45.59%
3900	**OTROS SERVICIOS GENERALES**	**-**	**581.00**	**581.00**	**581.00**	**581.00**	**-**	**100.00%**
395	**IMPUESTOS Y DERECHOS**	**-**	**581.00**	**581.00**	**581.00**	**581.00**	**-**	**100.00%**
39501	Impuestos y Derechos	-	581.00	581.00	581.00	581.00	-	0.00%
4000	**TRANSFERENCIAS, ASIGNACIONES, SUBSIDIOS Y OTR**	**18,000,000.00**	**91,387,490.18**	**109,387,490.18**	**60,481,877.70**	**60,481,877.70**	**48,905,612.48**	**55.29%**
4300	**TRANSFERENCIAS PARA APOYO DE PROGRAMAS Y SUBVENCI**	**18,000,000.00**	**91,387,490.18**	**109,387,490.18**	**60,481,877.70**	**60,481,877.70**	**48,905,612.48**	**55.29%**
433	**SUBSIDIO A LA INVERSION**	**18,000,000.00**	**91,387,490.18**	**109,387,490.18**	**60,481,877.70**	**60,481,877.70**	**48,905,612.48**	**55.29%**
43301	Subisidos a la Inversión	18,000,000.00	91,387,490.18	109,387,490.18	60,481,877.70	60,481,877.70	48,905,612.48	55.29%
5000	**BIENES MUEBLES, INMUEBLES E INTANGIBLES**	**-**	**-**	**-**	**-**	**-**	**-**	**0.00%**
5100	**MOBILIARIO Y EQUIPO DE ADMINISTRACION**	**-**	**-**	**-**	**-**	**-**	**-**	**0.00%**
511	**MUEBLES DE OFICINA Y ESTANTERIA**	**-**	**-**	**-**	**-**	**-**	**-**	**0.00%**
51101	Mobiliario			-			-	0.00%
512	**MUEBLES, EXCEPTO DE OFICINA Y ESTANTERIA**	**-**	**-**	**-**	**-**	**-**	**-**	**0.00%**
51201	Muebles, excepto de oficina y estanteria			-			-	0.00%
515	**EQPO DE COMPUTO Y DE TECNOLOGIAS DE INFORMACION**	**-**	**-**	**-**	**-**	**-**	**-**	**0.00%**
51501	Bienes Informaticos			-			-	0.00%
5600	**MAQUINARIA, OTROS EQUIPOS Y HERRAMIENTAS**	**-**	**-**	**-**	**-**	**-**	**-**	**0.00%**

Ejercicio del Presupuesto por Partida / Descripción		Egresos Aprobado Anual (1)	Ampliaciones/ (Reducciones) (2)	Egresos Modificado Anual (3=1+2)	Egresos Devengado Acumulado (4)	Egresos Pagado Acumulado (5)	Subejercicio (6 = 3 - 4)	% Avance Anual (7= 4/3)
562	**MAQUINARIA Y EQUIPO INDUSTRIAL**	**-**	**-**	**-**	**-**	**-**	**-**	**0.00%**
56201	Maquinaria y equipo industrial			-			-	0.00%
564	**SISTEMAS DE AIRE ACONDICIONADO, CALEFACCION**	**-**	**-**	**-**	**-**	**-**	**-**	**0.00%**
56401	Sistemas de aire acondicionado			-			-	0.00%
5900	**ACTIVOS INTANGIBLES**	**-**	**-**	**-**	**-**	**-**	**-**	**0.00%**
591	**SOFTWARE**	**-**	**-**	**-**	**-**	**-**	**-**	**0.00%**
59101	SOFTWARE			-			-	0.00%
6000	**INVERSION PUBLICA**		**-**	**-**	**-**	**-**	**-**	**0.00%**
6200	**OBRA PUBLICA EN BIENES PROPIOS**			**-**			**-**	**0.00%**
62203	Remodelación y Rehabilitación			-			-	0.00%
9000	**DEUDA PUBLICA**	**-**	**2,064,743.35**	**2,064,743.35**	**1,020,743.35**	**1,020,743.35**	**1,044,000.00**	**0.00%**
9900	**ADEUDOS DE EJERCICIOS FISCALES ANTERIORES (ADEFAS)**	**-**	**2,064,743.35**	**2,064,743.35**	**1,020,743.35**	**1,020,743.35**	**1,044,000.00**	**0.00%**
991	**ADEFAS**	**-**	**2,064,743.35**	**2,064,743.35**	**1,020,743.35**	**1,020,743.35**	**1,044,000.00**	**0.00%**
99102	ADEFAS	-	2,064,743.35	2,064,743.35	1,020,743.35	1,020,743.35	1,044,000.00	0.00%
		64,610,885.00	**93,730,528.22**	**158,341,413.22**	**71,077,219.46**	**71,077,219.46**	**87,264,193.76**	**44.89%**

Elaboró:

América Encinas Terán
Coord. RH y Materiales

Revisó:

Francisco Villaescusa Nava
Director Administrativo

Autorizó:

Enrique Ruiz Sánchez
Director General

Sistema Estatal de Evaluación

ETCA-II-14

Estado Analítico del Ejercicio de Presupuesto de Egresos- Detallado – LDF

(Clasificación de Servicios Personales por Categoría)

Consejo para la Promoción Económica de Sonora

Del 01 de Enero al 30 de Junio de 2017

TRIMESTRE: Primero 2017

(PESOS)

Concepto (c)	Egresos					Subejercicio (e)
	Aprobado (d)	Ampliaciones/ (Reducciones)	Modificado	Devengado	Pagado	
I. Gasto No Etiquetado (I=A+B+C+D+E+F)	**21,275,930.00**	**-**	**21,275,930.00**	**4,619,189.95**	**4,619,189.95**	**16,656,740.05**
A. Personal Administrativo y de Servicio Público	**21,275,930.00**		**21,275,930.00**	**4,619,189.95**	**4,619,189.95**	**16,656,740.05**
B. Magisterio			-			-
C. Servicios de Salud (C=c1+c2)			-			-
c1) Personal Administrativo			-			-
c2) Personal Médico, Paramédico y afín			-			-
D. Seguridad Pública			-			-
E. Gastos asociados a la implementación de nuevas leyes federales o reformas a las mismas (E = e1 + e2)	-	-	-	-	-	-
e1) Nombre del Programa o Ley 1			-			-
e2) Nombre del Programa o Ley 2			-			-
F. Sentencias laborales definitivas			-			-
II. Gasto Etiquetado (II=A+B+C+D+E+F)	-	-	-	-	-	-
A. Personal Administrativo y de Servicio Público			-			-
B. Magisterio			-			-
C. Servicios de Salud (C=c1+c2)			-			-
c1) Personal Administrativo			-			-
c2) Personal Médico, Paramédico y afín			-			-
D. Seguridad Pública			-			-
E. Gastos asociados a la implementación de nuevas leyes federales o reformas a las mismas (E = e1 + e2)	-	-	-	-	-	-
e1) Nombre del Programa o Ley 1			-			-
e2) Nombre del Programa o Ley 2			-			-
F. Sentencias laborales definitivas			-			-
III. Total del Gasto en Servicios Personales (III = I + II)	**21,275,930.00**	**-**	**21,275,930.00**	**4,619,189.95**	**4,619,189.95**	**16,656,740.05**

Elaboró:

América Encinas Terán
Coord. RH y Materiales

Revisó:

Francisco Villaescusa Nava
Director Administrativo

Autorizó:

Enrique Ruiz Sánchez
Director General

Sistema Estatal de Evaluación **ETCA-II-15**

Conciliacion entre los Egresos Presupuestarios y los Gastos Contables

Consejo para la Promoción Económica de Sonora

Al 31 de Marzo del 2017

TRIMESTRE: Primero 2017

(Pesos)

1. Total de Egresos Presupuestarios		**71,077,219.46**
(MENOS)		
2. Egresos Presupuestarios no contables		**1,020,743.35**
Mobiliario y equipo de administración		
Mobiliario y equipo educacional y recreativo		
Equipo e instrumental médico y de laboratorio		
Vehículos y equipo de transporte		
Equipo de defensa y seguridad		
Maquinaria, otros equipos y herramientas		
Arctivos biológicos		
Bienes inmuebles		
Activos intangibles		
Obra pública en bienes propios		
Acciones y participaciones de capital		
Compra de títulos y valores		
Inversiones en fideicomisos, mandatos y otros análogos		
Provisiones para contingencias y otras erogaciones especiales		
Armonización de la deuda pública		
Adeudos de ejercicios fiscales anteriores (ADEFAS)	1,020,743.35	
Otros Egresos Presupuestales No Contables		
(MAS)		
3. Gastos contables no presupuestarios		**145,237.58**
Estimaciones, depreciaciones, deterioros, obsolescencia y amortizaciones	145,237.58	
Provisiones		
Disminución de inventarios		
Aumento por insuficiencia de estimaciones por pérdida o deterioro u obsolescencia		
Aumento por insuficiencia de provisiones		
Otros gastos		
Otros Gastos Contables No Presupuestales		
4. Total de Gasto Contable (4= 1 - 2 + 3)		**70,201,713.69**

Elaboró: Reviso: Autorizo:

América Encinas Terán
Coord. RH y Materiales

Francisco Villaescusa Nava
Director Administrativo

Enrique Ruiz Sanchez
Director General

Sistema Estatal de Evaluación **ETCA-II-16**

Endeudamiento Neto

Consejo para la Promoción Económica de Sonora

Del 01 de Enero al 30 de Junio de 2017

(pesos) **TRIMESTRE: PRIMERO 2017**

Identificacion del crédito o Instrumento	Contratacion / Colocación	Amortización	Endeudamiento Neto
	A	B	C=A-B
Créditos Bancarios			
1			
2			
3			
4			
5			
6			
7			
8			
9			
10			
Total Créditos Bancarios	0.00	0.00	0.00
Otros Instrumentos de Deuda			
1			
2			
3			
4			
5			
6			
7			
8			
9			
10			
Total Otros Instrumentos de Deuda	0.00	0.00	0.00
TOTAL	0.00	0.00	0.00

"Bajo protesta de decir verdad declaramos que los Estados Financieros y sus Notas, son razonablemente correctos y son responsabilidad del emisor"

Elaboró: Revisó: Autorizó:

América Encinas Terán
Coord. RH y Materiales

Francisco Villaescusa Nava
Director Administrativo

Enrique Ruiz Sánchez
Director General

Sistema Estatal de Evaluación **ETCA-II-17**

Intereses de la Deuda

Consejo para la Promoción Económica de Sonora

Del 01 de Enero al 30 de Junio de 2017

(pesos) **TRIMESTRE: PRIMERO 2017**

Identificacion del crédito o Instrumento	Devengado	Pagado
Créditos Bancarios		
1		
2		
3		
4		
5		
6		
7		
8		
9		
10		
Total de Interéses Créditos Bancarios	**0.00**	**0.00**
Otros Instrumentos de Deuda		
1		
2		
3		
4		
5		
6		
7		
8		
9		
10		
Total Intereses Otros Instrumentos de Deuda	**0.00**	**0.00**
TOTAL	**0.00**	**0.00**

"Bajo protesta de decir verdad declaramos que los Estados Financieros y sus Notas, son razonablemente correctos y son responsabilidad del emisor"

Elaboró: Revisó: Autorizó:

América Encinas Terán
Coord. RH y Materiales

Francisco Villaescusa Nava
Director Administrativo

Enrique Ruiz Sánchez
Director General

Sistema Estatal de Evaluación
Gasto Por Categoría Programática
Consejo para la Promoción Económica de Sonora
Del 01 de Enero al 30 de Junio de 2017

ETCA-III-01

TRIMESTRE: Primero 2017

(PESOS)

Concepto	Egresos Aprobado Anual (1)	Ampliaciones/ (Reducciones) (2)	Egresos Modificado Anual (3=1+2)	Egresos Devengado Anual (4)	Egresos Pagado Anual (5)	Subejercicio (6 = 3 - 4)
Programas						
Subsidios:	**0**	**0**	**0**	**0**	**0**	**0**
Sector Social y Privado o Estados y Municipios			0			0
Sujetos a Reglas de Operación			0			0
Otros Subsidios			0			0
Desempeño de las Funciones:	**64,610,885**	**91,665,785**	**156,276,670**	**70,056,476**	**70,056,476**	**86,220,194**
Prestación de Servicios Públicos			0			0
Provisión de Bienes Públics			0			0
Planeación, Seguimiento y Evaluación de Políticas Públicas			0			0
Promoción y Fomento	64,610,885	91,665,785	156,276,670	70,056,476	70,056,476	86,220,194
Regulación y Supervisión			0			0
Funciones de las Fuerzas Armadas (Unicamente el Gobierno Federal)			0			0
Específicos			0			0
Proyectos de Inversión			0			0
Administrativos y de Apoyos	**0**	**0**	**0**	**0**	**0**	**0**
Apoyo al Proceso Presupuestario y para Mejorar la Eficiencia Institucional			0			0
Apoyo a la Función Pública y al Mejoramiento de la Gestión			0			0
Operaciones Ajenas			0			0
Compromisos	**0**	**0**	**0**	**0**	**0**	**0**
Obligaciones de Cumplimiento de Resolición Jurisdiccional			0			0
Desastres Naturales			0			0
Obligaciones	**0**	**0**	**0**	**0**	**0**	**0**
Pensiones y Jubilaciones			0			0
Aportaciones a la Seguridad Social			0			0
Aportaciones a Fondos de Estabilización			0			0
Aportaciones a Fondos de Inversión y Reestructura de Pensiones			0			0
Programas de gasto Federalizado (Gobierno Federal)	**0**	**0**	**0**	**0**	**0**	**0**
Gasto Federalizado			0			0
Participaciones a Entidades Federativas y Municipios			**0**			**0**
Costo Financiero, Deuda o Apoyo a Deudores y Ahorradores de la Banca			**0**			**0**
Adeudos de Ejercicios Fiscales Anteriores		**2,064,743**	**2,064,743**	**1,020,743**	**1,020,743**	**1,044,000**
Total del Gasto	**64,610,885**	**93,730,528**	**158,341,413**	**71,077,219**	**71,077,219**	**87,264,194**

Elaboró: Reviso: Autorizó:

América Encinas Terán
Coord. RH y Materiales

Francisco Villaescusa Nava
Director Administrativo

Enrique Ruiz Sanchez
Director General

Sistema Estatal de Evaluación

Gasto Por Programa Presupuestario **ETCA-III-02**

Consejo para la Promoción Económica de Sonora

Del 01 de Enero al 31 de Marzo **TRIMESTRE: PRIMERO 2017**

(PESOS)

Concepto	Egresos Aprobado Anual (1)	Ampliaciones/ (Reducciones) (2)	Egresos Modificado Anual (3=1+2)	Egresos Devengado Anual (4)	Egresos Pagado Anual (5)	Subejercicio (6 = 3 - 4)
Programas						
Eje 1 Sonora en Paz y Tranquilidad	**0**	**0**	**0**	**0**	**0**	**0**
			0			0
			0			0
			0			0
			0			0
			0			0
			0			0
			0			0
			0			0
Eje 2 Sonora y Ciudades con Calidad de Vida	**0**	**0**	**0**	**0**	**0**	**0**
			0			0
			0			0
			0			0
Eje 3 Economía con Futuro	**64,610,885**	**91,665,785**	**156,276,670**	**70,056,476**	**70,056,476**	**86,220,194**
Promoción y Fomento Económico	64,610,885	91,665,785	156,276,670	70,056,476	70,056,476	86,220,194
			0			0
Eje 4 Todos los Sonorenses Todas las Oportunidades	**0**	**0**	**0**	**0**	**0**	**0**
			0			0
			0			0
			0			0
			0			0
Eje 5 Gobierno Eficiente, Innovador, Transparente y	**0**	**0**	**0**	**0**	**0**	**0**
			0			0
			0			0
			0			0
			0			0
Eje 6 Gobierno Promotor de los Derechos Humanos e	**0**	**0**	**0**	**0**	**0**	**0**
			0			0
			0			0
			0			**0**
Total del Gasto	**64,610,885**	**91,665,785**	**156,276,670**	**70,056,476**	**70,056,476**	**86,220,194**

Elaboró: Revisó: Autorizó:

América Encinas Terán
Coord. RH y Materiales

Francisco Villaescusa Nava
Director Administrativo

Enrique Ruiz Sánchez
Director General

Sistema Estatal de Evaluación **ETCA-III-03**

Gastos por proyectos de Inversión

Consejo para la Promoción Económica de Sonora

Del 01 de Enero al 30 de Junio de 2017

(pesos) **TRIMESTRE: PRIMERO 2017**

GASTO DE INVERSION EJERCIDO:

NOMBRE DEL PROYECTO	MONTO EROGADO	ORIGEN DEL RECURSO*
Este Consejo No ha erogado recurso en proyecto de inversión , Obra pública		

* Se deberán informar con todas las fuentes del recurso.

Ya sean obras con Recurso Federal, Recurso Estatal e Ingresos Propios del ente Público.

"Bajo protesta de decir verdad declaramos que los Estados Financieros y sus Notas, son razonablemente correctos y son responsabilidad del emisor"

Elaboró:	Revisó:	Autorizó:
América Encinas Terán	Francisco Villaescusa Nava	Enrique Ruiz Sánchez
Coord. RH y Materiales	Director Administrativo	Director General

Gobierno del Estado de Sonora

GOBIERNO DEL ESTADO DE SONORA

INFORME DE AVANCE PROGRAMATICO 2017

ETCA-III-04

TRIMESTRE: SEGUNDO

CLAVE	NOMBRE DEL INDICADOR	UNI. MEDIDA	TIPO META	VAL. ACUM.	DATOS	PROGRAMADO ORIGINAL					MODIFICADO					REALIZADO				% DE AVANCE TRIMESTRAL
						PRIMERO	SEGUNDO	TERCERO	CUARTO	ANUAL	PRIMERO	SEGUNDO	TERCERO	CUARTO	ANUAL	PRIMERO	SEGUNDO	TERCERO	CUARTO	

DEPENDENCIA / ENTIDAD 90 CONSEJO PARA LA PROMOCIÓN ECONÓMICA DE SONORA

UNIDAD ADMINISTRATIVA 002 DIRECCIÓN DE PROMOCIÓN DE INVERSIÓN

E302F03	PROMOCIÓN Y FOMENTO ECONÓMICO																			
211	PROMOCIÓN Y FOMENTO A LA INVERSIÓN EXTRANJERA DIRECTA.																			
	AGENDAS DE TRABAJO	AGENDA	A	SI	MET	2.00	4.00	3.00	2.00	11.00	2.00	4.00	3.00	2.00	11.00	2.00	4.00	0.00	0.00	100.00%
					NUM	2.00	4.00	3.00	2.00	11.00	2.00	4.00	3.00	2.00	11.00	2.00	4.00	0.00	0.00	
					DEN															
EVALUACIÓN CUALITATIVA																				
SATISFACTORIA.																				
	PROYECTOS DE INVERSIÓN CONCRETADOS	PROYECTO	A	SI	MET	2.00	2.00	10.00	6.00	20.00	2.00	2.00	10.00	6.00	20.00	2.00	2.00	0.00	0.00	100.00%
					NUM	2.00	2.00	10.00	6.00	20.00	2.00	2.00	10.00	6.00	20.00	2.00	2.00	0.00	0.00	
					DEN															
EVALUACIÓN CUALITATIVA																				
SATISFACTORIA. 1) MAQUINADOS Y TECNOLOGÍA (CRECIMIENTO ORGÁNICO) 2) ZUMA ENERGÍA (NUEVA INVERSIÓN)																				
	SEGUIMIENTO A PROSPECTOS DE INVERSIÓN	CONSULTA	A	SI	MET	20.00	20.00	20.00	20.00	80.00	20.00	20.00	20.00	20.00	80.00	20.00	20.00	0.00	0.00	100.00%
					NUM	20.00	20.00	20.00	20.00	80.00	20.00	20.00	20.00	20.00	80.00	20.00	20.00	0.00	0.00	
					DEN															
EVALUACIÓN CUALITATIVA																				
SATISFACTORIA.																				
	REUNIONES, MESAS DE TRABAJO	INFORME	A	SI	MET	20.00	20.00	20.00	20.00	80.00	20.00	20.00	20.00	20.00	80.00	20.00	20.00	0.00	0.00	100.00%
					NUM	20.00	20.00	20.00	20.00	80.00	20.00	20.00	20.00	20.00	80.00	20.00	20.00	0.00	0.00	
					DEN															
EVALUACIÓN CUALITATIVA																				
SATISFACTORIA.																				

UNIDAD ADMINISTRATIVA 003 DIRECCIÓN DE COMERCIO EXTERIOR

	ELABORACIÓN DE ESTUDIOS	ESTUDIO	A	SI	MET	1.00	3.00	3.00	2.00	9.00	1.00	3.00	3.00	2.00	9.00	1.00	3.00	0.00	0.00	100.00%
					NUM	1.00	3.00	3.00	2.00	9.00	1.00	3.00	3.00	2.00	9.00	1.00	3.00	0.00	0.00	
					DEN															
EVALUACIÓN CUALITATIVA																				
SATISFACTORIA. DETALLE: 1.- ESTUDIO AIRCRAFT, ENGINE & PARTS MANUFACTURING IN THE US. IBIS WORLD. 2.- ESTUDIO AUTOMOBILE ENGINE & PARTS MANUFACTURING IN THE US. IBIS WORLD. 3.- ESTUDIO METAL STAMPING & FORGING IN THE US. IBIS WORLD.																				
	DOCUMENTOS, ACCESO A SISTEMAS Y BASES DE DATOS	DOCUMENTO	A	SI	MET	1.00	1.00	1.00	0.00	3.00	1.00	1.00	1.00	0.00	3.00	3.00	0.00	0.00	0.00	0.00%
					NUM	1.00	1.00	1.00	0.00	3.00	1.00	1.00	1.00	0.00	3.00	3.00	0.00	0.00	0.00	
					DEN															
EVALUACIÓN CUALITATIVA																				
SATISFACTORIA. NOTA: SE TOMO LA DECISIÓN DE REALIZAR LA TOTALIDAD DE LAS SUSCRIPCIONES DURANTE EL PRIMER TRIMESTRE, ACCIÓN QUE NO MENOSCABA NUESTRAS ACTIVIDADES DURANTE LOS TRIMESTRES RESTANTES, SINO QUE LAS HACE MÁS EFICIENTES POR TENER ACCESO A LA INFORMACIÓN.																				

Gobierno del
Estado de Sonora

GOBIERNO DEL ESTADO DE SONORA

INFORME DE AVANCE PROGRAMATICO 2017

ETCA-III-04

TRIMESTRE: SEGUNDO

CLAVE	NOMBRE DEL INDICADOR	UNI. MEDIDA	TIPO META	VAL. ACUM.	DATOS	PROGRAMADO ORIGINAL					MODIFICADO					REALIZADO				% DE AVANCE TRIMESTRAL
						PRIMERO	SEGUNDO	TERCERO	CUARTO	ANUAL	PRIMERO	SEGUNDO	TERCERO	CUARTO	ANUAL	PRIMERO	SEGUNDO	TERCERO	CUARTO	

DEPENDENCIA / ENTIDAD 90 CONSEJO PARA LA PROMOCIÓN ECONÓMICA DE SONORA

	MATERIAL PROMOCIONAL INFORMATIVO	EJEMPLAR	A	SI	MET	200.00	200.00	100.00	0.00	500.00	200.00	200.00	100.00	0.00	500.00	240.00	300.00	0.00	0.00	
					NUM	200.00	200.00	100.00	0.00	500.00	200.00	200.00	100.00	0.00	500.00	240.00	300.00	0.00	0.00	150.00%
					DEN															

EVALUACIÓN CUALITATIVA

SATISFACTORIA.
300 IMPRESIONES DE FOLDER DEL SECTOR AEROESPACIAL.

NOTA: SE TOMO LA DECISIÓN DE REALIZAR LA TOTALIDAD DE IMPRESIONES RESTANTES DURANTE EL SEGUNDO TRIMESTRE, EN BASE A LA PROYECCIÓN DE ASISTENCIA DEL EVENTO PROGRAMADO, ACCIÓN QUE NO MENOSCABA NUESTRAS ACTIVIDADES DURANTE LOS TRIMESTRES RESTANTES.

	AGENDAS DE TRABAJO DE VINCULACIÓN	AGENDA	A	SI	MET	10.00	10.00	10.00	10.00	40.00	10.00	10.00	10.00	10.00	40.00	10.00	10.00	0.00	0.00	
					NUM	10.00	10.00	10.00	10.00	40.00	10.00	10.00	10.00	10.00	40.00	10.00	10.00	0.00	0.00	100.00%
					DEN															

EVALUACIÓN CUALITATIVA

SATISFACTORIA. OBSERVACIONES:
1.- AGENDA DE TRABAJO CON LA EMPRESA JLL Y LIPMAN FAMILY FARMS. 05 Y 06 DE ABRIL DE 2017. CIUDAD OBREGÓN, BÁCUM Y HERMOSILLO, SONORA
2.- AGENDA DE TRABAJO CON LA EMPRESA THE OFFSHORE GROUP. 02 DE MAYO DE 2017. HUATABAMPO, SONORA.
3.- AGENDA DE TRABAJO CON LA EMPRESA CONSTELLATION BRANDS. 02 Y 03 DE MAYO DE 2017. HERMOSILLO Y CD. OBREGÓN, SONORA.
4.- AGENDA DE TRABAJO CONSEJO EMPRESARIAL NOGALES. 08 DE MAYO DE 2017. NOGALES, SONORA.
5.- AGENDA DE TRABAJO CON LA EMPRESA BYD. 09 DE MAYO DE 2017. HERMOSILLO, SONORA.
6.- CURSO DE CAPACITACIÓN "AUMENTANDO LA CADENA DE VALOR CON NUESTROS PROVEEDORES". 16 Y 17 DE MAYO DE 2017. SAN LUIS RÍO COLORADO, SONORA.
7.- CURSO DE CAPACITACIÓN "AUMENTANDO LA CADENA DE VALOR CON NUESTROS PROVEEDORES". 23 Y 24 DE MAYO DE 2017. NOGALES, SONORA.
8.- CURSO DE CAPACITACIÓN "AUMENTANDO LA CADENA DE VALOR CON NUESTROS PROVEEDORES". 06 Y 07 DE JUNIO DE 2017. SAN LUIS RÍO COLORADO, SONORA.
9.- EVENTO DE INAUGURAC

UNIDAD ADMINISTRATIVA 004 DIRECCIÓN DE UNIDAD ATENCIÓN A INVERSIONISTA

	ACTUALIZACIONES DEL PORTAL DE INTERNET Y GUÍAS DE TRÁMITES	DOCUMENTO	A	SI	MET	1.00	1.00	1.00	1.00	4.00	1.00	1.00	1.00	1.00	4.00	1.00	1.00	0.00	0.00	
					NUM	1.00	1.00	1.00	1.00	4.00	1.00	1.00	1.00	1.00	4.00	1.00	1.00	0.00	0.00	100.00%
					DEN															

EVALUACIÓN CUALITATIVA

SATISFACTORIA.

	SERVICIO DE GESTIÓN Y VINCULACIÓN	ASESORÍA	A	SI	MET	150.00	150.00	150.00	150.00	600.00	150.00	150.00	150.00	150.00	600.00	150.00	150.00	0.00	0.00	
					NUM	150.00	150.00	150.00	150.00	600.00	150.00	150.00	150.00	150.00	600.00	150.00	150.00	0.00	0.00	100.00%
					DEN															

EVALUACIÓN CUALITATIVA

SATISFACTORIA.
LA EVIDENCIA SE ENCUENTRA EN LA CARPETA DE ASESORÍAS 2017.

UNIDAD ADMINISTRATIVA 005 DIRECCIÓN ADMINISTRATIVA

218	REGISTRO Y CONTROL CONTABLE Y PRESUPUESTAL.																			
	CAPACITACIÓN PROFESIONAL DEL PERSONAL	CURSO	A	SI	MET	1.00	1.00	1.00	0.00	3.00	1.00	1.00	1.00	0.00	3.00	1.00	1.00	0.00	0.00	
					NUM	1.00	1.00	1.00	0.00	3.00	1.00	1.00	1.00	0.00	3.00	1.00	1.00	0.00	0.00	100.00%
					DEN															

EVALUACIÓN CUALITATIVA

SATISFACTORIA.
PARTICIPACIÓN EN MAESTRÍA EN ADMINISTRACIÓN PÚBLICA IMPARTIDA POR EL ISAP, CON CLASE PRESENCIAL LOS DÍAS 01 ABRIL DE 2017 "PLANEACIÓN Y PRESUPUESTACIÓN", 13 DE MAYO DE 2017 "GERENCIA Y POLÍTICAS PUBLICAS" Y 03 DE JUNIO DE 2017 "DESARROLLO ORGANIZACIONAL"; CUMPLIENDO ASÍ CON LAS METAS Y OBJETIVOS PROGRAMADOS PARA ESTE TRIMESTRE.

	INTEGRACIÓN CUENTA PÚBLICA ESTATAL	INFORME	A	NO	MET	1.00	0.00	0.00	0.00	1.00	1.00	0.00	0.00	0.00	1.00	1.00	0.00	0.00	0.00	
					NUM	1.00	0.00	0.00	0.00	1.00	1.00	0.00	0.00	0.00	1.00	1.00	0.00	0.00	0.00	0.00%
					DEN															

Gobierno del Estado de Sonora

GOBIERNO DEL ESTADO DE SONORA

INFORME DE AVANCE PROGRAMATICO 2017

ETCA-III-04

TRIMESTRE: SEGUNDO

CLAVE	NOMBRE DEL INDICADOR	UNI. MEDIDA	TIPO META	VAL. ACUM.	DATOS	PROGRAMADO ORIGINAL					MODIFICADO					REALIZADO				% DE AVANCE TRIMESTRAL
						PRIMERO	SEGUNDO	TERCERO	CUARTO	ANUAL	PRIMERO	SEGUNDO	TERCERO	CUARTO	ANUAL	PRIMERO	SEGUNDO	TERCERO	CUARTO	

DEPENDENCIA / ENTIDAD 90 CONSEJO PARA LA PROMOCIÓN ECONÓMICA DE SONORA

EVALUACIÓN CUALITATIVA

SATISFACTORIA.
EN LO RELATIVO AL SEGUNDO TRIMESTRE SE HA CUMPLIDO AL 100% CON LAS METAS Y OBJETIVOS PLANTEADOS.

	CONTROL SISTEMA ADMINISTRATIVO	DOCUMENTO	A	SI	MET	3.00	3.00	3.00	3.00	12.00	3.00	3.00	3.00	3.00	12.00	3.00	3.00	0.00	0.00	
					NUM	3.00	3.00	3.00	3.00	12.00	3.00	3.00	3.00	3.00	12.00	3.00	3.00	0.00	0.00	100.00%
					DEN															

EVALUACIÓN CUALITATIVA

SATISFACTORIA.
LA EVIDENCIA SE ENCUENTRA EN CARPETA DE ESTADOS FINANCIEROS 2017. EN LO RELATIVO AL SEGUNDO TRIMESTRE SE HA CUMPLIDO AL 100% CON LAS METAS Y OBJETIVOS PLANTEADOS.

	PORCENTAJE DE DECREMENTO EN NUMERO DE OBSERVACIONES DE AUDITORIA AL INFORME DE CUENTA PÚBLICA	PORCENTAJE	A	NO	MET	0.00	0.00	0.00	30.00	30.00	0.00	0.00	0.00	30.00	30.00	0.00	0.00	0.00	0.00	
					NUM	0.00	0.00	0.00	30.00	30.00	0.00	0.00	0.00	30.00	30.00	0.00	0.00	0.00	0.00	0.00%
					DEN															

EVALUACIÓN CUALITATIVA

SATISFACTORIA.

	PORCENTAJE DE CUMPLIMIENTO DE LAS OBLIGACIONES DE TRANSPARENCIA DE LOS SUJETOS OBLIGADOS DEL PODER EJECUTIVO	PORCENTAJE	A	NO	MET	90.00	90.00	95.00	95.00	95.00	90.00	90.00	95.00	95.00	95.00	100.00	100.00	0.00	0.00	
					NUM	90.00	90.00	95.00	95.00	95.00	90.00	90.00	95.00	95.00	95.00	100.00	100.00	0.00	0.00	111.11%
					DEN															

EVALUACIÓN CUALITATIVA

SATISFACTORIA.
SISTEMA DE INFORMACIÓN DE RECURSOS GUBERNAMENTALES, 100% DE CUMPLIMIENTO AL I TRIMESTRE DEL 2017.

	ÍNDICE DE CALIDAD EN LOS INFORMES TRIMESTRALES	PORCENTAJE	A	NO	MET	100.00	100.00	100.00	100.00	100.00	100.00	100.00	100.00	100.00	100.00	81.40	100.00	0.00	0.00	
					NUM	100.00	100.00	100.00	100.00	100.00	100.00	100.00	100.00	100.00	100.00	81.40	100.00	0.00	0.00	100.00%
					DEN															

EVALUACIÓN CUALITATIVA

SATISFACTORIA.
ÍNDICE DE CALIDAD DE LOS INFORMES TRIMESTRALES - I TRIMESTRE DE 2017 - 100%

	ÍNDICE DE CALIDAD EN LOS INFORMES SOBRE GASTO FEDERALIZADO	PORCENTAJE	A	NO	MET	100.00	100.00	100.00	100.00	100.00	100.00	100.00	100.00	100.00	100.00	0.00	0.00	0.00	0.00	
					NUM	100.00	100.00	100.00	100.00	100.00	100.00	100.00	100.00	100.00	100.00	0.00	0.00	0.00	0.00	0.00%
					DEN															

EVALUACIÓN CUALITATIVA

DURANTE ESTE PERIODO ESTE CONSEJO NO HA RECIBIDO RECURSO FEDERAL.

UNIDAD ADMINISTRATIVA 006 DIRECCIÓN DE CONTROL Y EVALUACIÓN

228	SEGUIMIENTO Y EVALUACIÓN DE PROGRAMAS																			
	CONTRATOS DE PRESTACIÓN DE SERVICIOS Y CONVENIOS DE COLABORACIÓN	CONTRATO	A	SI	MET	10.00	10.00	5.00	5.00	30.00	10.00	10.00	5.00	5.00	30.00	45.00	11.00	0.00	0.00	
					NUM	10.00	10.00	5.00	5.00	30.00	10.00	10.00	5.00	5.00	30.00	45.00	11.00	0.00	0.00	110.00%
					DEN															

EVALUACIÓN CUALITATIVA

SATISFACTORIA.
DURANTE EL SEGUNDO TRIMESTRE SE REALIZARON 4 CONTRATOS DE PRESTACIÓN DE SERVICIOS Y 7 CONVENIOS DE COLABORACIÓN.

	ACTUALIZACIÓN MANUALES DE PROCEDIMIENTOS INTERNOS	DOCUMENTO	A	NO	MET	1.00	0.00	0.00	0.00	1.00	1.00	0.00	0.00	0.00	1.00	1.00	0.00	0.00	0.00	
					NUM	1.00	0.00	0.00	0.00	1.00	1.00	0.00	0.00	0.00	1.00	1.00	0.00	0.00	0.00	0.00%
					DEN															

Gobierno del Estado de Sonora

GOBIERNO DEL ESTADO DE SONORA

INFORME DE AVANCE PROGRAMATICO 2017

ETCA-III-04

TRIMESTRE: SEGUNDO

CLAVE	NOMBRE DEL INDICADOR	UNI. MEDIDA	TIPO META	VAL. ACUM.	DATOS	PROGRAMADO ORIGINAL					MODIFICADO					REALIZADO				% DE AVANCE TRIMESTRAL
						PRIMERO	SEGUNDO	TERCERO	CUARTO	ANUAL	PRIMERO	SEGUNDO	TERCERO	CUARTO	ANUAL	PRIMERO	SEGUNDO	TERCERO	CUARTO	

DEPENDENCIA / ENTIDAD 90 CONSEJO PARA LA PROMOCIÓN ECONÓMICA DE SONORA

EVALUACIÓN CUALITATIVA

SATISFACTORIA.
DURANTE EL SEGUNDO TRIMESTRE EN LO RELATIVO A LA ELABORACIÓN, SEGUIMIENTO Y ACTUALIZACIÓN DE MANUALES INTERNOS SE CUMPLIÓ CON LO PROGRAMADO.

	SEGUIMIENTO SOLVATACIÓN AUDITORIAS	INFORME	A	SI	MET	0.00	0.00	1.00	1.00	2.00	0.00	0.00	1.00	1.00	2.00	0.00	0.00	0.00	0.00	0.00%
					NUM	0.00	0.00	1.00	1.00	2.00	0.00	0.00	1.00	1.00	2.00	0.00	0.00	0.00	0.00	
					DEN															

EVALUACIÓN CUALITATIVA

SATISFACTORIA.
DURANTE EL SEGUNDO TRIMESTRE EN LO RELATIVO A LA INTEGRACIÓN DE REPORTES Y SEGUIMIENTO DE AUDITORIAS SE CUMPLIÓ CON LO PROGRAMADO.

	SEGUIMIENTO PROGRAMAS CONTRALORÍA GENERAL DEL ESTADO	REPORTE	A	SI	MET	1.00	1.00	1.00	1.00	4.00	1.00	1.00	1.00	1.00	4.00	1.00	1.00	0.00	0.00	100.00%
					NUM	1.00	1.00	1.00	1.00	4.00	1.00	1.00	1.00	1.00	4.00	1.00	1.00	0.00	0.00	
					DEN															

EVALUACIÓN CUALITATIVA

SATISFACTORIA.
DURANTE EL SEGUNDO TRIMESTRE Y EN CUMPLIMIENTO CON LO PROGRAMADO SE LE DIO SEGUIMIENTO A LA CAPACITACIÓN Y CAPTURA DEL NUEVO PROGRAMA DAP DE LA SECRETARÍA DE LA CONTRALORÍA GENERAL DEL GOBIERNO DEL ESTADO.

Sistema Estatal de Evaluación **ETCA-IV-01**

Indicadores de Postura Fiscal

Consejo para la Promoción Económica de Sonora

Del 01 de Enero al 30 de Junio de 2017

(pesos) **TRIMESTRE: PRIMERO 2017**

Concepto	Estimado Original Anual	Devengado	Pagado 3
I. Ingresos Presupuestarios (I= 1 + 2)	**64,610,885.00**	**47,833,938.10**	**47,833,938.10**
1. Ingresos Gobierno del Estado 1			
2. Ingresos Sector Paraestatal 1	**64,610,885.00**	**47,833,938.10**	**47,833,938.10**
II. Egresos Presupuestarios (II= 3+4)	**64,610,885.00**	**41,923,895.47**	**41,923,895.47**
3. Egresos del Gobierno de la Entidad Federativa 2			
4. Egresos del Sector Paraestatal 2	**64,610,885.00**	**41,923,895.47**	**41,923,895.47**
III. Balance Presupuestario (Superávit o Déficit) (III= I-II)	**0.00**	**5,910,042.63**	**5,910,042.63**

Concepto	Estimado Original Anual	Devengado	Pagado 3
III. Balance Presupuestario (Superávit o Déficit)	**0.00**	**5,910,042.63**	**5,910,042.63**
IV. Interéses, Comisiones y Gastos de la Deuda			
V. Balance Primario (superávit o Déficit) (V= III-IV)	**0.00**	**5,910,042.63**	**5,910,042.63**

Concepto	Estimado Original Anual	Devengado	Pagado 3
A. Financiamiento			
B. Amortización de la Deuda			
C. Endeudamiento o Desendeudamiento (C=A-B)	**0.00**	**0.00**	**0.00**

"Bajo protesta de decir verdad declaramos que los Estados Financieros y sus Notas, son razonablemente correctos y son responsabilidad del emisor"

Elaboró: Revisó: Autorizó:

América Encinas Terán
Coord. RH y Materiales

Francisco Villaescusa Nava
Director Administrativo

Enrique Ruiz Sánchez
Director General

ETCA-IV-02

Sistema Estatal de Evaluación
Balance Presupuestario - LDF
Consejo para la Promoción Económica de Sonora
Del 01 de Enero al 30 de Junio de 2017
(PESOS)

TRIMESTRE: Primero 2017

Concepto (c)	Estimado/ Aprobado (d)	Devengado	Recaudado/ Pagado
A. Ingresos Totales (A = A1+A2+A3)	**64,610,885**	**47,833,938**	**47,833,938**
A1. Ingresos de Libre Disposición	64,610,885	40,219,578	40,219,578
A2. Transferencias Federales Etiquetadas	-	7,614,360	7,614,360
A3. Financiamiento Neto	-	-	-
B. Egresos Presupuestarios[1] (B = B1+B2)	**64,610,885**	**41,923,895**	**41,923,895**
B1. Gasto No Etiquetado (sin incluir Amortización de la Deuda Pública)	64,610,885	40,652,414	40,652,414
B2. Gasto Etiquetado (sin incluir Amortización de la Deuda Pública)	-	1,271,482	1,271,482
C. Remanentes del Ejercicio Anterior (C = C1 + C2)	**-**	**30,452,362**	**30,452,362**
C1. Remanentes de Ingresos de Libre Disposición aplicados en el periodo		1,299,038	1,299,038
C2. Remanentes de Transferencias Federales Etiquetadas aplicados en el periodo		29,153,324	29,153,324
I. Balance Presupuestario (I = A – B + C)	**-**	**36,362,405**	**36,362,405**
II. Balance Presupuestario sin Financiamiento Neto (II = I - A3)	**-**	**36,362,405**	**36,362,405**
III. Balance Presupuestario sin Financiamiento Neto y sin Remanentes del Ejercicio Anterior (III= II - C)	**-**	**5,910,043**	**5,910,043**

Concepto	Aprobado	Devengado	Pagado
E. Intereses, Comisiones y Gastos de la Deuda (E = E1+E2)	**-**	**-**	**-**
E1. Intereses, Comisiones y Gastos de la Deuda con Gasto No Etiquetado	-	-	-
E2. Intereses, Comisiones y Gastos de la Deuda con Gasto Etiquetado	-	-	-
IV. Balance Primario (IV = III + E)	**-**	**5,910,043**	**5,910,043**

Concepto	Estimado/ Aprobado	Devengado	Recaudado/ Pagado
F. Financiamiento (F = F1 + F2)	**-**	**-**	**-**
F1. Financiamiento con Fuente de Pago de Ingresos de Libre Disposición	-	-	-
F2. Financiamiento con Fuente de Pago de Transferencias Federales Etiquetadas	-		-
G. Amortización de la Deuda (G = G1 + G2)	**-**	**-**	**-**
G1. Amortización de la Deuda Pública con Gasto No Etiquetado	-	-	-
G2. Amortización de la Deuda Pública con Gasto Etiquetado	-	-	-
A3. Financiamiento Neto (A3 = F – G)	**-**	**-**	**-**

Sistema Estatal de Evaluación

ETCA-IV-02

Balance Presupuestario - LDF

Consejo para la Promoción Económica de Sonora

Del 01 de Enero al 30 de Junio de 2017

(PESOS)

TRIMESTRE: Primero 2017

Concepto	Estimado/ Aprobado	Devengado	Recaudado/ Pagado
A1. Ingresos de Libre Disposición	64,610,885	40,219,578	40,219,578
A3.1 Financiamiento Neto con Fuente de Pago de Ingresos de Libre Disposición (A3.1 = F1 – G1)	-	-	-
F1. Financiamiento con Fuente de Pago de Ingresos de Libre Disposición	-	-	-
G1. Amortización de la Deuda Pública con Gasto No Etiquetado	-	-	-
B1. Gasto No Etiquetado (sin incluir Amortización de la Deuda Pública)	64,610,885	40,652,414	40,652,414
C1. Remanentes de Ingresos de Libre Disposición aplicados en el periodo		1,299,038	1,299,038
V. Balance Presupuestario de Recursos Disponibles (V = A1 + A3.1 – B 1 + C1)	**-**	**866,202**	**866,202**
VI. Balance Presupuestario de Recursos Disponibles sin Financiamiento Neto (VI = V – A3.1)	**-**	**866,202**	**866,202**

Concepto	Estimado/ Aprobado	Devengado	Recaudado/ Pagado
A2. Transferencias Federales Etiquetadas	-	7,614,360	7,614,360
A3.2 Financiamiento Neto con Fuente de Pago de Transferencias Federales Etiquetadas (A3.2 = F2 – G2)	-	-	-
F2. Financiamiento con Fuente de Pago de Transferencias Federales Etiquetadas	-	-	-
G2. Amortización de la Deuda Pública con Gasto Etiquetado	-	-	-
B2. Gasto Etiquetado (sin incluir Amortización de la Deuda Pública)	-	1,271,482	1,271,482
C2. Remanentes de Transferencias Federales Etiquetadas aplicados en el periodo		29,153,324	29,153,324
VII. Balance Presupuestario de Recursos Etiquetados (VII = A2 + A3.2 – B2 + C2)	**-**	**35,496,202**	**35,496,202**
VIII. Balance Presupuestario de Recursos Etiquetados sin Financiamiento Neto (VIII = VII – A3.2)	**-**	**35,496,202**	**35,496,202**

Sistema Estatal de Evaluación **ETCA-IV-03**

Relación de Cuentas Bancarias Productivas Específicas

Consejo para la Promoción Económica de Sonora

Del 01 de Enero al 30 de Junio de 2017

(pesos) **TRIMESTRE: PRIMERO 2017**

	Fondo, Programa o Convenio	Datos de la Cuenta Bancaria	
		Institución Bancaria	Número de Cuenta
1			
2	INCLUIR TODAS LAS CUENTAS		
3			
4			
5			
6			
7			
8			
9			
10			

"Bajo protesta de decir verdad declaramos que los Estados Financieros y sus Notas, son razonablemente correctos y son responsabilidad del emisor"

Elaboró:	Revisó:	Autorizó:
América Encinas Terán	Francisco Villaescusa Nava	Enrique Ruiz Sánchez
Coord. RH y Materiales	Director Administrativo	Director General

Sistema Estatal de Evaluación **ETCA-IV-04**

Relación de Bienes Muebles e Inmuebles que Componen su Patrimonio

Consejo para la Promoción Económica de Sonora

Al 31 de Marzo del 2017

(pesos) **TRIMESTRE: PRIMERO 2017**

	Código	Descripción del Bien	Valor en Libros
1.2.4 BIENES MUEBLES			15,417,995.94
1.2.4.1 Mobiliario y Equipo de Administracion			
1.2.4.1.1 Muebles de Oficina y Estanteria			3,821,143.29
1	CPE-CE 0546	MESA LATERAL DISEÑO ERGONOMICO, CUBIERTA EN TERMINADO DE CHAPA DE MADERA NATURAL, Y CANTO CASCADA INVERTIDA, CON PATAS METALICAS CILINDRICAS.	3,375.60
2	CPE-CE 0547	MESA LATERAL DISEÑO ERGONOMICO, CUBIERTA EN TERMINADO DE CHAPA DE MADERA NATURAL, Y CANTO CASCADA INVERTIDA, CON PATAS METALICAS CILINDRICAS.	3,375.60
3	CPE-CE 0552	ALARMA CONTRA INCENDIOS (INCLUYE, DETECTORES DE HUMO Y MOVIMIENTO,MODULO AUDIOVISUAL,SENSORES,SIRENA INTERIOR Y DE RUPTURA,EXTINTORES).	114,700.17
4	CPE-CE 0553	CONTROL DE ACCESO (INCLUYE, MODULO DE CONTROL ACCESO,CERRADURA ELECTROMECANICA,MONTAJE TIPO "L" Y "U", LECTOR DE PROXIMIDAD).	61,090.94
5	CPE-CE 0556	EXTINGUIDORES ADMINISTRATIVA	6,014.90
6	CPE-CE 0557	EXTINGUIDORES SITTE EXTERIOR	6,014.90
7	CPE-CE 0558	EXTINGUIDORES AREA PROMOTORES	6,014.90
8	CPE-CE 0559	EXTINGUIDORES AREA PROMOTORES	6,014.90
9	CPE-CE 0560	EXTINGUIDORES AREA PROMOTORES	6,014.90
10	CPE-CE 0561	EXTINGUIDORES PASILLO COCINA	6,014.90
11	CPE-CE 0562	EXTINGUIDORES COCINA	6,014.90
12	CPE-CE 0563	EXTINGUIDORES COCINA	6,014.90
13	CPE-CE 0564	EXTINGUIDORES ACCESO BAÑOS	6,014.90
14	CPE-CE 0565	EXTINGUIDORES ACCESO BAÑOS	6,014.90
15	CPE-CE 0566	EXTINGUIDORES SALA JUNTAS ERS	6,014.90
16	CPE-CE 0567	EXTINGUIDORES	6,014.90
17	CPE-CE 0568	MESA INDUSTRIAL DE PTR 1.20X0.70X0.87 METROS	1,682.00
18	CPE-CE 0569	MESA INDUSTRIAL DE PTR 1.20X0.70X0.87 METROS	1,682.00
19	CPE-CE 0570	MESA INDUSTRIAL DE PTR 1.20X0.70X0.87 METROS	1,682.00
20	CPE-CE 0571	MESA INDUSTRIAL DE PTR 1.20X0.70X0.87 METROS	1,682.00
21	CPE-CE 0572	MESA INDUSTRIAL DE PTR 1.20X0.70X0.87 METROS	1,682.00
22	CPE-CE 0573	MESA INDUSTRIAL DE PTR 1.20X0.70X0.87 METROS	1,682.00
23	CPE-CE 0574	MESA INDUSTRIAL DE PTR 1.20X0.70X0.87 METROS	1,682.00
24	CPE-CE 0575	MESA INDUSTRIAL DE PTR 1.20X0.70X0.87 METROS	1,682.00
25	CPE-CE 0576	MESA INDUSTRIAL DE PTR 1.20X0.70X0.87 METROS	1,682.00
26	CPE-CE 0577	MESA INDUSTRIAL DE PTR 1.20X0.70X0.87 METROS	1,682.00
27	CPE-CE 0578	MESA INDUSTRIAL DE PTR 1.20X0.70X0.87 METROS	1,682.00
28	CPE-CE 0579	MESA INDUSTRIAL DE PTR 1.20X0.70X0.87 METROS	1,682.00
29	CPE-CE 0580	MESA INDUSTRIAL DE PTR 1.20X0.70X0.87 METROS	1,682.00
30	CPE-CE 0581	MESA INDUSTRIAL DE PTR 1.20X0.70X0.87 METROS	1,682.00
31	CPE-CE 0582	MESA INDUSTRIAL DE PTR 1.20X0.70X0.87 METROS	1,682.00
32	CPE-CE 0583	MESA INDUSTRIAL DE PTR 1.20X0.70X0.87 METROS	1,682.00
33	CPE-CE 0584	MESA INDUSTRIAL DE PTR 1.20X0.70X0.87 METROS	1,682.00
34	CPE-CE 0585	MESA INDUSTRIAL DE PTR 1.20X0.70X0.87 METROS	1,682.00
35	CPE-CE 0586	MESA INDUSTRIAL DE PTR 1.20X0.70X0.87 METROS	1,682.00
36	CPE-CE 0587	MESA INDUSTRIAL DE PTR 1.20X0.70X0.87 METROS	1,682.00
37	CPE-CE 0588	MESA INDUSTRIAL DE PTR 1.20X0.70X0.87 METROS	1,682.00
38	CPE-CE 0589	MESA INDUSTRIAL DE PTR 1.20X0.70X0.87 METROS	1,682.00
39	CPE-CE-0014	TELEFONO PANASONIC BLANCO	1,872.20
40	CPE-CE-0043	TELEFONO PANASONIC BLANCO	1,856.10
41	CPE-CE-0044	TELEFONO PANASONIC BLANCO	1,576.09
42	CPE-CE-0045	TELEFONO PANASONIC BLANCO	1,576.09
43	CPE-CE-0046	TELEFONO PANASONIC BLANCO	1,856.10
44	CPE-CE-0070	TELEFONO PANASONIC	1,856.10
45	CPE-CE-0081	1 CONMUTADOR PARA SISTEMA DE VOZ	15,077.18
46	CPE-CE-0082	CENTRAL TELEFONICA CONMUTADOR PANASONIC	27,984.10
47	CPE-CE-0106	TELEFONO PANASONIC BLANCO	1,576.10
48	CPE-CE-0107	TELÉFONO PANASONIC	1,872.20
49	CPE-CE-0114	MESA MULTIUSOS ACABADO MEALMINA COLOR ARENA Y NEGRO DE 1.20 X.60X.73 MTS	5,520.00
50	CPE-CE-0115	MESA MULTIUSOS ACABADO MEALMINA COLOR ARENA Y NEGRO DE 1.20 X.60X.73 MTS	5,520.00
51	CPE-CE-0116	MESA MULTIUSOS ACABADO MEALMINA COLOR ARENA Y NEGRO DE 1.20 X.60X.73 MTS	5,520.00
52	CPE-CE-0117	MESA MULTIUSOS ACABADO MEALMINA COLOR ARENA Y NEGRO DE 1.20 X.60X.73 MTS	5,520.00
53	CPE-CE-0118	MESA MULTIUSOS ACABADO MEALMINA COLOR ARENA Y NEGRO DE 1.20 X.60X.73 MTS	5,520.00
54	CPE-CE-0119	MESA MULTIUSOS ACABADO MEALMINA COLOR ARENA Y NEGRO DE 1.20 X.60X.73 MTS	5,520.00
55	CPE-CE-0120	MESA MULTIUSOS ACABADO MEALMINA COLOR ARENA Y NEGRO DE 1.20 X.60X.73 MTS	5,520.00
56	CPE-CE-0121	MESA MULTIUSOS ACABADO MEALMINA COLOR ARENA Y NEGRO DE 1.20 X.60X.73 MTS	5,520.00
57	CPE-CE-0122	MESA MULTIUSOS ACABADO MEALMINA COLOR ARENA Y NEGRO DE 1.20 X.60X.73 MTS	5,520.00
58	CPE-CE-0123	MESA MULTIUSOS ACABADO MEALMINA COLOR ARENA Y NEGRO DE 1.20 X.60X.73 MTS	5,520.00
59	CPE-CE-0124	MESA MULTIUSOS ACABADO MEALMINA COLOR ARENA Y NEGRO DE 1.20 X.60X.73 MTS	5,520.00
60	CPE-CE-0128	SILLA DE RECEPEPCION TAPIZADO EN TELA GRIS MARCA CRISA CON 4 PATAS METALICAS	575.00
61	CPE-CE-0129	SILLA DE RECEPEPCION TAPIZADO EN TELA GRIS MARCA CRISA CON 4 PATAS METALICAS	575.00
62	CPE-CE-0134	SILLA DE RECEPEPCION TAPIZADO EN TELA GRIS MARCA CRISA CON 4 PATAS METALICAS	575.00
63	CPE-CE-0141	SILLA DE RECEPEPCION TAPIZADO EN TELA GRIS MARCA CRISA CON 4 PATAS METALICAS	575.00
64	CPE-CE-0144	SILLA DE RECEPEPCION TAPIZADO EN TELA GRIS MARCA CRISA CON 4 PATAS METALICAS	575.00
65	CPE-CE-0145	SILLA DE RECEPEPCION TAPIZADO EN TELA GRIS MARCA CRISA CON 4 PATAS METALICAS	575.00
66	CPE-CE-0146	SILLA DE RECEPEPCION TAPIZADO EN TELA GRIS MARCA CRISA CON 4 PATAS METALICAS	575.00
67	CPE-CE-0147	SILLA DE RECEPEPCION TAPIZADO EN TELA GRIS MARCA CRISA CON 4 PATAS METALICAS	575.00
68	CPE-CE-0148	SILLA DE RECEPEPCION TAPIZADO EN TELA GRIS MARCA CRISA CON 4 PATAS METALICAS	575.00
69	CPE-CE-0149	SILLA DE RECEPEPCION TAPIZADO EN TELA GRIS MARCA CRISA CON 4 PATAS METALICAS	575.00
70	CPE-CE-0150	SILLA DE RECEPEPCION TAPIZADO EN TELA GRIS MARCA CRISA CON 4 PATAS METALICAS	575.00
71	CPE-CE-0151	SILLA DE RECEPEPCION TAPIZADO EN TELA GRIS MARCA CRISA CON 4 PATAS METALICAS	575.00
72	CPE-CE-0152	SILLA DE RECEPEPCION TAPIZADO EN TELA GRIS MARCA CRISA CON 4 PATAS METALICAS	575.00
73	CPE-CE-0153	SILLA DE RECEPEPCION TAPIZADO EN TELA GRIS MARCA CRISA CON 4 PATAS METALICAS	575.00
74	CPE-CE-0154	SILLA DE RECEPEPCION TAPIZADO EN TELA GRIS MARCA CRISA CON 4 PATAS METALICAS	575.00
75	CPE-CE-0155	SILLA DE RECEPEPCION TAPIZADO EN TELA GRIS MARCA CRISA CON 4 PATAS METALICAS	575.00
76	CPE-CE-0180	TELEFONO PANASONIC	4,370.00
77	CPE-CE-0182	TELEVISOR SONY BRAVIA DE 26"	8,178.89
78	CPE-CE-0195	LIBRERO ABIERTO 1.15X0.30X2.10 MTS CON CINCO ENTREPAÑOS	2,863.50
79	CPE-CE-0192	TELEFONO PANASONIC	1,856.10
80	CPE-CE-0224	TELEFONO PANASOIC	1,856.10
81	CPE-CE-0281	SILLA DE RECEPEPCION TAPIZADO EN TELA GRIS MARCA CRISA CON 4 PATAS METALICAS CON POZA BRAZOS	575.00
82	CPE-CE-0285	TELEFONO PANASONIC	1,576.09
83	CPE-CE-0286	TELEFONO PANASONIC	1,576.09
84	CPE-CE-0287	TELEFONO PANASONIC	1,872.20
85	CPE-CE-0331	CUBIERTA ESQ. CON TRANS. 1.50 X .90 MTS	2,341.40
86	CPE-CE-0332	CUBIERTA RECTANGULAR 1.50 X .60 MTS	1,866.45
87	CPE-CE-0333	CUBIERTA RECTANGULAR 1.20 X .60 MTS	1,535.25
88	CPE-CE-0334	CUBIERTA RECTANGULAR .60 X .60 MTS	916.55
89	CPE-CE-0335	SOPORTE COSTADO .51 X .06 X .72 MTS	1,178.75
90	CPE-CE-0336	SOPORTE COSTADO .51 X .06 X .72 MTS	1,178.75
91	CPE-CE-0337	GABINETE SUPERIOR .90 X .36 X .40 MTS CON PUERTA	3,231.50
92	CPE-CE-0338	GABINETE SUPERIOR .90 X .36 X .40 MTS CON PUERTA	3,231.50

	Código	Descripción del Bien	Valor en Libros
93	CPE-CE-0339	SOPORTE CIRCULAR .10 X .72 MTS	657.80
94	CPE-CE-0340	SOPORTE UNION .20 X .62 X .72 MTS	563.50
95	CPE-CE-0341	PLACA UNION .20 X .10 MTS	121.90
96	CPE-CE-0342	PLACA UNION .20 X .10 MTS	121.90
97	CPE-CE-0343	PLACA UNION .20 X .10 MTS	121.90
98	CPE-CE-0344	PLACA UNION .20 X .10 MTS	121.90
99	CPE-CE-0345	PLACA UNION .20 X .10 MTS	121.90
100	CPE-CE-0346	GABINETE UNIV .90 X .60 X 1.80 MTS	10,224.65
101	CPE-CE-0347	ARCHIVERO HORIZONTAL 2 GAVETAS	5,602.80
102	CPE-CE-0348	ARCHIVERO HORIZONTAL 2 GAVETAS	5,602.80
103	CPE-CE-0359	SIILON EJECUTIVO EN PIEL/MALLA NEGRO CON ELEVACION NEUMATICA MARCA REQUINEZ	8,038.50
104	CPE-CE-0360	SISTEMA DE ALARMA ANTIRROBO	4,887.50
105	CPE-CE-0363	TELEFONO PANASONIC MULTILINEAS	2,274.18
106	CPE-CE-0364	TELEFONO PANASONIC MULTILINEAS	2,274.18
107	CPE-CE-0365	TELEFONO PANASONIC MULTILINEAS	2,274.18
108	CPE-CE-0368	REFRIGERADOR ACERO INOXIDABLE MINI BAR	2,499.01
109	CPE-CE-0372	SILLAS EJECUTIVA EN MALLA,COLOR ONIX	3,841.22
110	CPE-CE-0373	SILLAS EJECUTIVA EN MALLA,COLOR ONIX	3,841.22
111	CPE-CE-0374	SILLAS EJECUTIVA EN MALLA,COLOR ONIX	3,841.22
112	CPE-CE-0375	SILLAS EJECUTIVA EN MALLA,COLOR ONIX	3,841.22
113	CPE-CE-0376	SILLAS EJECUTIVA EN MALLA,COLOR ONIX	3,841.22
114	CPE-CE-0377	SILLAS EJECUTIVA EN MALLA,COLOR ONIX	3,841.22
115	CPE-CE-0378	SILLAS EJECUTIVA EN MALLA,COLOR ONIX	3,841.22
116	CPE-CE-0379	SILLAS EJECUTIVA EN MALLA,COLOR ONIX	3,841.22
117	CPE-CE-0380	SILLAS EJECUTIVA EN MALLA,COLOR ONIX	3,841.22
118	CPE-CE-0381	SILLAS EJECUTIVA EN MALLA,COLOR ONIX	3,841.22
119	CPE-CE-0383	TELEVISION LED "55" LG	25,499.15
120	CPE-CE-0384	TELEVISION PLASMA 42" LG	8,499.15
121	CPE-CE-0385	EQUIPO AUDICONFERENCIA POLYCOM	11,402.80
122	CPE-CE-0386	EQUIPO AUDICONFERENCIA POLYCOM	11,402.80
123	CPE-CE-0395	MICROFONOS POLYCOM	2,814.16
124	CPE-CE-0401	CONJUNTO SEMIEJECUTIVOERA CAJON Y GABETA COLOR WENGUE Y PATAS SATINADAS	4,604.04
125	CPE-CE-0402	CONJUNTO SEMIEJECUTIVOERA CAJON Y GABETA COLOR WENGUE Y PATAS SATINADAS	4,604.04
126	CPE-CE-0403	CONJUNTO MERCURIO ESCRITORIO CURVO 180X75X75 COLOR WENGUE Y CREDENZA 180X 45 LIBRERO	9,276.52
127	CPE-CE-0404	CONJUNTO MERCURIO ESCRITORIO CURVO 180X75X75 COLOR WENGUE Y CREDENZA 180X 45	9,276.52
128	CPE-CE-0405	SILLA EJECUTIVA RESPALDO MALLA TELA COLOR NEGRO CON DESCANSABRAZOS	3,862.80
129	CPE-CE-0406	SILLA EJECUTIVA RESPALDO MALLA TELA COLOR NEGRO CON DESCANSABRAZOS	3,862.80
130	CPE-CE-0407	SILLA EJECUTIVA RESPALDO MALLA TELA COLOR NEGRO CON DESCANSABRAZOS	3,862.80
131	CPE-CE-0408	SILLA TAPIZADA EN TELA CON BRAZOS DE ALTURA AJUSTABLES	2,610.00
132	CPE-CE-0409	SILLA TAPIZADA EN TELA CON BRAZOS DE ALTURA AJUSTABLES	2,610.00
133	CPE-CE-0410	SILLA TAPIZADA EN TELA CON BRAZOS DE ALTURA AJUSTABLES	2,610.00
134	CPE-CE-0411	SILLA TAPIZADA EN TELA CON BRAZOS DE ALTURA AJUSTABLES	2,610.00
135	CPE-CE-0412	SILLA OPERATIVA TAPIZADA EN TELA COLOR NEGRO CON BRAZOS FIJOS	1,873.40
136	CPE-CE-0413	SILLA OPERATIVA TAPIZADA EN TELA COLOR NEGRO CON BRAZOS FIJOS	1,873.40
137	CPE-CE-0414	ESCRITORIO TIPO ESCUADRA DE 1.50X150X60CON DIVISION MAMPARAS	5,771.00
138	CPE-CE-0415	ESCRITORIO TIPO ESCUADRA DE 1.50X150X60CON DIVISION MAMPARAS	5,771.00
139	CPE-CE-0416	ESCRITORIO TIPO ESCUADRA DE 1.50X150X60CON DIVISION MAMPARAS	5,771.00
140	CPE-CE-0417	ESCRITORIO TIPO ESCUADRA DE 1.50X150X60CON DIVISION MAMPARAS	5,771.00
141	CPE-CE-0418	MUEBLE PARA IMPRESORA CON ENTREPAÑO DE 90 X 45 CON ENTREPAÑO	2,076.40
142	CPE-CE-0419	CONJUNTO SEMIEJECUTIVO PUNTA DE BALA DE 1.50 X 60 LATERAL DE 90 X 45	3,932.40
143	CPE-CE-0420	CONJUNTO MERCURIO FORMADO POR ESCRITORIO 1.80 X 70 ARCHIVERO LATERAL	6,432.20

	Código	Descripción del Bien	Valor en Libros
144	CPE-CE-0421	LIBRERO ABIERTO DE 95X35X75	1,414.04
145	CPE-CE-0422	LIBRERO ABIERTO DE 95X35X75	1,414.04
146	CPE-CE-0423	MESA DE JUNTAS OVALADA LINEA EJECUTIVA BASE TIPO"H" 240 X 120X 75	3,328.04
147	CPE-CE-0424	CENTRAL TELEFONICA DE 8 LINEAS Y 16 EXTENCIONES	22,040.00
148	CPE-CE-0425	ESCRITORIO EJECUTIVO DE 180 CM CAJONERAS Y GAVETAS EN MADERA TERMINADO EN MELAMINICO WENGUE	4,640.00
149	CPE-CE-0426	ESCRITORIO EJECUTIVO DE 180 CM CAJONERAS Y GAVETAS EN MADERA TERMINADO EN MELAMINICO WENGUE	4,640.00
150	CPE-CE-0427	ESCRITORIO EJECUTIVO DE 180 CM CAJONERAS Y GAVETAS EN MADERA TERMINADO EN MELAMINICO WENGUE	4,640.00
151	CPE-CE-0428	ESCRITORIO EJECUTIVO DE 180 CM CAJONERAS Y GAVETAS EN MADERA TERMINADO EN MELAMINICO WENGUE	4,640.00
152	CPE-CE-0429	ESCRITORIO EJECUTIVO DE 180 CM CAJONERAS Y GAVETAS EN MADERA TERMINADO EN MELAMINICO WENGUE	4,640.00
153	CPE-CE-0430	SILLON EJECUTIVO CON REPALDO PISTON DE ALTURA, CROMADO , COLOR EVORY	4,176.00
154	CPE-CE-0431	SILLON EJECUTIVO CON REPALDO PISTON DE ALTURA, CROMADO , COLOR EVORY	4,176.00
155	CPE-CE-0432	SILLON EJECUTIVO CON REPALDO PISTON DE ALTURA, CROMADO , COLOR EVORY	4,176.00
156	CPE-CE-0433	SILLON EJECUTIVO CON REPALDO PISTON DE ALTURA, CROMADO , COLOR EVORY	4,176.00
157	CPE-CE-0434	SILLON EJECUTIVO CON REPALDO PISTON DE ALTURA, CROMADO , COLOR EVORY	4,176.00
158	CPE-CE-0435	Silla de visita tipo trineo Cromado descansa brazos tapizado color Evory	3,016.00
159	CPE-CE-0436	Silla de visita tipo trineo Cromado descansa brazos tapizado color Evory	3,016.00
160	CPE-CE-0437	Silla de visita tipo trineo Cromado descansa brazos tapizado color Evory	3,016.00
161	CPE-CE-0438	Silla de visita tipo trineo Cromado descansa brazos tapizado color Evory	3,016.00
162	CPE-CE-0439	Silla de visita tipo trineo Cromado descansa brazos tapizado color Evory	3,016.00
163	CPE-CE-0440	Silla de visita tipo trineo Cromado descansa brazos tapizado color Evory	3,016.00
164	CPE-CE-0441	Silla de visita tipo trineo Cromado descansa brazos tapizado color Evory	3,016.00
165	CPE-CE-0442	Silla de visita tipo trineo Cromado descansa brazos tapizado color Evory	3,016.00
166	CPE-CE-0443	Silla de visita tipo trineo Cromado descansa brazos tapizado color Evory	3,016.00
167	CPE-CE-0444	Silla de visita tipo trineo Cromado descansa brazos tapizado color Evory	3,016.00
168	CPE-CE-0453	SISTEMA DE CONTROL DE ASISTENCIA DE PERSONAL	8,259.20
169	CPE-CE-0454	Television plasma 70" LED	36,999.00
170	CPE-CE-0456	SILLA EJECUTIVA, RESPALDO ALTO, ERGONOMICA, BASE Y DESCANSABRAZOS CROMADOS	5,788.40
171	CPE-CE-0457	SILLA EJECUTIVA, RESPALDO ALTO, ERGONOMICA, BASE Y DESCANSABRAZOS CROMADOS	5,788.40
172	CPE-CE-0458	SILLA EJECUTIVA, RESPALDO ALTO, ERGONOMICA, BASE Y DESCANSABRAZOS CROMADOS	5,788.40
173	CPE-CE-0459	SILLA EJECUTIVA, RESPALDO ALTO, ERGONOMICA, BASE Y DESCANSABRAZOS CROMADOS	5,788.40
174	CPE-CE-0460	SILLA EJECUTIVA, RESPALDO ALTO, ERGONOMICA, BASE Y DESCANSABRAZOS CROMADOS	5,788.40
175	CPE-CE-0461	SILLA EJECUTIVA, RESPALDO ALTO, ERGONOMICA, BASE Y DESCANSABRAZOS CROMADOS	5,788.40
176	CPE-CE-0462	SILLA EJECUTIVA, RESPALDO ALTO, ERGONOMICA, BASE Y DESCANSABRAZOS CROMADOS	5,788.40
177	CPE-CE-0463	SILLA EJECUTIVA, RESPALDO ALTO, ERGONOMICA, BASE Y DESCANSABRAZOS CROMADOS	5,788.40
178	CPE-CE-0464	SILLA EJECUTIVA, RESPALDO ALTO, ERGONOMICA, BASE Y DESCANSABRAZOS CROMADOS	5,788.40
179	CPE-CE-0465	SILLA EJECUTIVA, RESPALDO ALTO, ERGONOMICA, BASE Y DESCANSABRAZOS CROMADOS	5,788.40
180	CPE-CE-0466	SILLA EJECUTIVA, RESPALDO ALTO, ERGONOMICA, BASE Y DESCANSABRAZOS CROMADOS	5,788.40
181	CPE-CE-0467	SILLA RESPALDO MEDIO, ERGONOMICA, BASE TIPO TRINEO Y DESCANSABRAZOS CROMADOS NEGRA	4,466.00
182	CPE-CE-0468	SILLA RESPALDO MEDIO, ERGONOMICA, BASE TIPO TRINEO Y DESCANSABRAZOS CROMADOS NEGRA	4,466.00
183	CPE-CE-0469	SILLA RESPALDO MEDIO, ERGONOMICA, BASE TIPO TRINEO Y DESCANSABRAZOS CROMADOS NEGRA	4,466.00

	Código	Descripción del Bien	Valor en Libros
184	CPE-CE-0470	SILLA RESPALDO MEDIO, ERGONOMICA, BASE TIPO TRINEO Y DESCANSABRAZOS CROMADOS NEGRA	4,466.00
185	CPE-CE-0471	SILLA RESPALDO MEDIO, ERGONOMICA, BASE TIPO TRINEO Y DESCANSABRAZOS CROMADOS NEGRA	4,466.00
186	CPE-CE-0472	SILLA RESPALDO MEDIO, ERGONOMICA, BASE TIPO TRINEO Y DESCANSABRAZOS CROMADOS NEGRA	4,466.00
187	CPE-CE-0473	SILLA RESPALDO MEDIO, ERGONOMICA, BASE TIPO TRINEO Y DESCANSABRAZOS CROMADOS NEGRA	4,466.00
188	CPE-CE-0474	SILLA RESPALDO MEDIO, ERGONOMICA, BASE TIPO TRINEO Y DESCANSABRAZOS CROMADOS NEGRA	4,466.00
189	CPE-CE-0475	SILLA RESPALDO MEDIO, ERGONOMICA, BASE TIPO TRINEO Y DESCANSABRAZOS CROMADOS NEGRA	4,466.00
190	CPE-CE-0476	SILLA RESPALDO MEDIO, ERGONOMICA, BASE TIPO TRINEO Y DESCANSABRAZOS CROMADOS NEGRA	4,466.00
191	CPE-CE-0477	SILLA RESPALDO MEDIO, ERGONOMICA, BASE TIPO TRINEO Y DESCANSABRAZOS CROMADOS NEGRA	4,466.00
192	CPE-CE-0478	SILLA RESPALDO MEDIO, ERGONOMICA, BASE TIPO TRINEO Y DESCANSABRAZOS CROMADOS NEGRA	4,466.00
193	CPE-CE-0479	SILLA RESPALDO MEDIO, ERGONOMICA, BASE TIPO TRINEO Y DESCANSABRAZOS CROMADOS NEGRA	4,466.00
194	CPE-CE-0480	SILLA RESPALDO MEDIO, ERGONOMICA, BASE TIPO TRINEO Y DESCANSABRAZOS CROMADOS NEGRA	4,466.00
195	CPE-CE-0481	SILLA RESPALDO MEDIO, ERGONOMICA, BASE TIPO TRINEO Y DESCANSABRAZOS CROMADOS NEGRA	4,466.00
196	CPE-CE-0482	SILLA RESPALDO MEDIO, ERGONOMICA, BASE TIPO TRINEO Y DESCANSABRAZOS CROMADOS NEGRA	4,466.00
197	CPE-CE-0483	SILLA RESPALDO MEDIO, ERGONOMICA, BASE TIPO TRINEO Y DESCANSABRAZOS CROMADOS NEGRA	4,466.00
198	CPE-CE-0484	SILLA RESPALDO MEDIO, ERGONOMICA, BASE TIPO TRINEO Y DESCANSABRAZOS CROMADOS NEGRA	4,466.00
199	CPE-CE-0485	SILLA RESPALDO MEDIO, ERGONOMICA, BASE TIPO TRINEO Y DESCANSABRAZOS CROMADOS NEGRA	4,466.00
200	CPE-CE-0486	SILLA RESPALDO MEDIO, ERGONOMICA, BASE TIPO TRINEO Y DESCANSABRAZOS CROMADOS NEGRA	4,466.00
201	CPE-CE-0487	SILLA RESPALDO MEDIO, ERGONOMICA, BASE TIPO TRINEO Y DESCANSABRAZOS CROMADOS NEGRA	4,466.00
202	CPE-CE-0488	SILLA RESPALDO MEDIO, ERGONOMICA, BASE TIPO TRINEO Y DESCANSABRAZOS CROMADOS NEGRA	4,466.00
203	CPE-CE-0489	SILLA EJECUTIVA, RESPALDO ALTO, ERGONOMICA, BASE Y DESCANSABRAZOS CROMADOS	3,654.00
204	CPE-CE-0490	SILLA EJECUTIVA, RESPALDO ALTO, ERGONOMICA, BASE Y DESCANSABRAZOS CROMADOS	3,654.00
205	CPE-CE-0491	SILLA EJECUTIVA, RESPALDO ALTO, ERGONOMICA, BASE Y DESCANSABRAZOS CROMADOS	3,654.00
206	CPE-CE-0492	SILLA EJECUTIVA, RESPALDO ALTO, ERGONOMICA, BASE Y DESCANSABRAZOS CROMADOS	3,654.00
207	CPE-CE-0493	SILLA EJECUTIVA, RESPALDO ALTO, ERGONOMICA, BASE Y DESCANSABRAZOS CROMADOS	3,654.00
208	CPE-CE-0494	SILLA EJECUTIVA, RESPALDO ALTO, ERGONOMICA, BASE Y DESCANSABRAZOS CROMADOS	3,654.00
209	CPE-CE-0495	ESCRITORIO EJECUTIVO,COLOR COFFE EN FORMA DE "L". INCLUYE ARCHIVERO PEDESTAL DE 1C+1G. 211X215X75 CM	21,477.40
210	CPE-CE-0496	CREDENZA EJECUTIVACOLOR COFFE CON 4 PUERTAS ABATIBLES CON CHAPA DE SEGURIDAD 180X42X157.5	15,613.60
211	CPE-CE-0497	LIBRERO ESPECIAL COLOR COFFE-NOGL CONSTA DE 3 CAJONES, 2 PUERTAS INFERIORES, Y 4 ESPACIOS ABIERTOS 2.00X.40X 2.20	21,344.00
212	CPE-CE-0498	MESA DE CENTRO DISEÑO ERGONOMICO, CUBIERTA EN TERMINADO DE CHAPA 110X64X33	4,761.80
213	CPE-CE-0499	SOFA DE 2 PLAZAS NEGRO,RESPALDO CON ACOJINAMIENTO EN ESPUMA DE POLIURETANO Y TAPIZ EN PIEL. BASES TERMINADO EN CROMO.	11,426.00
214	CPE-CE-0500	SOFA DE 1 PLAZA,NEGRO RESPALDO CON ACOJINAMIENTO EN ESPUMA DE POLIURETANO Y TAPIZ EN PIEL. BASES TERMINADO EN CROMO.	8,108.40
215	CPE-CE-0501	MESA DE JUNTAS OVAL COLOR COFFEL, DISEÑO ERGONOMICO, CON PATAS CURVAS DE MADERA. 180X90X75 CM	10,231.20
216	CPE-CE-0502	MESA ESPECIAL COLOR COFFE TIPO GRAPA, DE 10 CM. DE ESPESOR 150X40X85 CM	6,670.00

	Código	Descripción del Bien	Valor en Libros
217	CPE-CE-0503	MESA ESPECIAL COLOR COFFE TIPO GRAPA, DE 10 CM. DE ESPESOR 150X40X85 CM	6,670.00
218	CPE-CE-0504	MESA DE MADERA ESPECIAL DE 1 PUERTA, COLOR COFFE,PARA FRIGOBAR	6,519.20
219	CPE-CE-0505	ESCRITORIO EJECUTIVO,COLOR COFFE EN FORMA DE "L". INCLUYE ARCHIVERO PEDESTAL DE 1C+1G. 211X215X75 CM	21,477.40
220	CPE-CE-0506	CREDENZA EJECUTIVACOLOR COFFE, 4 PUERTAS ABATIBLES,CHAPA DE SEGURIDAD Y CUBIERTA SUPERIOR. 180X42X157.5 CM.	15,613.60
221	CPE-CE-0507	ESCRITORIO EJECUTIVO,COLOR COFFE EN FORMA DE "L". INCLUYE ARCHIVERO PEDESTAL DE 1C+1G. 211X215X75 CM	19,621.40
222	CPE-CE-0508	CREDENZA EJECUTIVACOLOR COFFE, 4 PUERTAS ABATIBLES,CHAPA DE SEGURIDAD Y CUBIERTA SUPERIOR. 180X42X157.5 CM.	15,613.60
223	CPE-CE-0509	MESA DE JUNTAS COLOR COFFE CONFIGURADA EN 5 PARTES, RECTANGULAR. INCLUYE 4 CAJAS MULTICONTACTO ABATIBLE INSTALADAS SOBRE CUBIERTA. 600X150X75	49,996.00
224	CPE-CE-0510	ESCRITORIO MELAMINA WENGUE COMPLETO EN MELAMINA CON CANTOS EN PVC 2 MM TERMOADHERIDOS,INCLUYE ARCHIVERO DE PEDESTAL 2C +1G 135X135X75	4,941.60
225	CPE-CE-0511	ESCRITORIO MELAMINA WENGUE COMPLETO EN MELAMINA CON CANTOS EN PVC 2 MM TERMOADHERIDOS,INCLUYE ARCHIVERO DE PEDESTAL 2C +1G 135X135X75	4,941.60
226	CPE-CE-0512	LIBRERO COLOR WENGUE DE MELAMINA CON PUERTAS DE 5 NIVELES 80X34X195	3,114.60
227	CPE-CE-0513	LIBRERO COLOR WENGUE DE MELAMINA CON PUERTAS DE 5 NIVELES 80X34X195	3,114.60
228	CPE-CE-0514	LIBRERO COLOR WENGUE DE MELAMINA CON PUERTAS DE 5 NIVELES 80X34X195	3,114.60
229	CPE-CE-0515	MESA DE JUNTAS CIRCULARCOLOR COFFE MELAMINA CON CANTOS EN PVC 2MM TERMOADHERIDOS. 120-D X 75 CM	2,454.61
230	CPE-CE-0516	ESCRITORIO RECTANGULAR COLOR WENGUE EN "L" MELAMINA CON CANTOS EN PVC 2 MM TERMOADHERIDOS ARCHIVERO PEDESTAL 160X190X75 CM	5,336.00
231	CPE-CE-0517	ESCRITORIO RECTANGULAR COLOR WENGUE EN "L" MELAMINA CON CANTOS EN PVC 2 MM TERMOADHERIDOS ARCHIVERO PEDESTAL 160X190X75 CM	5,336.00
232	CPE-CE-0518	LIBRERO MELAMINA COLOR WENGUE CON CANTOS EN PVC 2 MM TERMOADHERICOS.PUERTAS INFERIORES 5 NIVELES 90X34X195 CM	2,639.00
233	CPE-CE-0519	LIBRERO MELAMINA COLOR WENGUE CON CANTOS EN PVC 2 MM TERMOADHERICOS.PUERTAS INFERIORES 5 NIVELES 120X34X195 CM	2,639.00
234	CPE-CE-0520	ESCRITORIO RECTANGULAR EN "U", UNION DE 100 X 60 X 75, CREDENZA DE 240X45X75 CM, ARCHIVERO PEDESTAL EN MELAMINA ,CREDENZA DE 120X55 CM., CON 2 PUERTAS Y ENTREPAÑO.	9,454.00
235	CPE-CE-0521	ESCRITORIO RECTANGULAR EN "U", UNION DE 100 X 60 X 75, CREDENZA DE 240X45X75 CM, ARCHIVERO PEDESTAL EN MELAMINA ,CREDENZA DE 120X55 CM., CON 2 PUERTAS Y ENTREPAÑO.	9,454.00
236	CPE-CE-0522	ESCRITORIO RECTANGULAR EN "U", UNION DE 100 X 60 X 75, CREDENZA DE 240X45X75 CM, ARCHIVERO PEDESTAL EN MELAMINA ,CREDENZA DE 120X55 CM., CON 2 PUERTAS Y ENTREPAÑO.	9,454.00
237	CPE-CE-0523	MODULO DE TRABAJO AIRE 4 PERSONAS, PATAS TIPO PATIN CENTRADO Y TRAVES ELECTRIFICABLES, 4 CUBIERTA DE 160 X 60 CM, 4 CUBIERTA DE 100 X 60 CM, 4 ARCHIVERO PEDESTAL METALICO 2C+1G., Y 4 MINIPANEL EN CRISTAL TERMINADO SATINUOVO DE 158 X 30 CM.	31,227.20
238	CPE-CE-0524	MODULO DE TRABAJO AIRE 4 PERSONAS, PATAS TIPO PATIN CENTRADO Y TRAVES ELECTRIFICABLES, 4 CUBIERTA DE 160 X 60 CM, 4 CUBIERTA DE 100 X 60 CM, 4 ARCHIVERO PEDESTAL METALICO 2C+1G., Y 4 MINIPANEL EN CRISTAL TERMINADO SATINUOVO DE 158 X 30 CM.	31,227.20
239	CPE-CE-0525	MODULO DE TRABAJO AIRE 4 PERSONAS, PATAS TIPO PATIN CENTRADO Y TRAVES ELECTRIFICABLES, 4 CUBIERTA DE 160 X 60 CM, 4 CUBIERTA DE 100 X 60 CM, 4 ARCHIVERO PEDESTAL METALICO 2C+1G., Y 4 MINIPANEL EN CRISTAL TERMINADO SATINUOVO DE 158 X 30 CM.	31,227.20
240	CPE-CE-0526	MESA EN MELAMINA CON CANTOS EN PVC 2 MM TERMOADHERIDOS.160X60X75 CM	1,740.00
241	CPE-CE-0527	MESA EN MELAMINA CON CANTOS EN PVC 2 MM TERMOADHERIDOS.160X60X75 CM	1,740.00
242	CPE-CE-0528	CREDENZA CON 4 PUERTAS Y 1 ENTREPAÑO INTERIOR. CON VOLADO POSTERIOR DE 20 CM. 160X60X75	3,381.40
243	CPE-CE-0529	LIBRERO DE PISO 4 ENTREPAÑOS DE MELAMINA 80X32X190	3,596.00
244	CPE-CE-0530	MESA CUADRADA PARA COMEDOR LAMINADO PLASTICO80X80X75	2,436.00
245	CPE-CE-0531	MESA CUADRADA PARA COMEDOR LAMINADO PLASTICO80X80X75	2,436.00
246	CPE-CE-0532	SILLA COLOR BLANCO 4 PATAS BASE CROMADA ASIENTO Y RESPALDO EN POLIPROPILENO.	858.40
247	CPE-CE-0533	SILLA COLOR BLANCO 4 PATAS BASE CROMADA ASIENTO Y RESPALDO EN POLIPROPILENO.	858.40
248	CPE-CE-0534	SILLA COLOR BLANCO 4 PATAS BASE CROMADA ASIENTO Y RESPALDO EN POLIPROPILENO.	858.40

	Código	Descripción del Bien	Valor en Libros
249	CPE-CE-0535	SILLA COLOR BLANCO 4 PATAS BASE CROMADA ASIENTO Y RESPALDO EN POLIPROPILENO.	858.40
250	CPE-CE-0536	SILLA COLOR BLANCO 4 PATAS BASE CROMADA ASIENTO Y RESPALDO EN POLIPROPILENO.	858.40
251	CPE-CE-0537	SILLA COLOR BLANCO 4 PATAS BASE CROMADA ASIENTO Y RESPALDO EN POLIPROPILENO.	858.40
252	CPE-CE-0538	SILLA COLOR BLANCO 4 PATAS BASE CROMADA ASIENTO Y RESPALDO EN POLIPROPILENO.	858.40
253	CPE-CE-0539	SILLA COLOR BLANCO 4 PATAS BASE CROMADA ASIENTO Y RESPALDO EN POLIPROPILENO.	858.40
254	CPE-CE-0540	SILLA RESPALDO MEDIO, ERGONOMICA, BASE TIPO TRINEO Y DESCANSABRAZOS CROMADOS	1,682.00
255	CPE-CE-0542	MODULO DE RECEPCION EN "L" CHAPA DE MADERA. INCLUYE 2 ARCHIVERO PEDESTAL METALICOS DE 2C1G, EN CHAPA, CON CUBIERTA DE TRANSACCION EN CHAPA.	48,569.20
256	CPE-CE-0545	SOFA DE 1 PLAZA NEGRO RESPALDO CON ACOJINAMIENTO EN ESPUMA DE POLIURETANO Y TAPIZ EN PIEL. BASES TERMINADO EN CROMO.	8,108.40
257	CPE-CE-0593	SILLA RESPALDO MEDIO, ERGONOMICA, BASE TIPO TRINEO Y DESCANSABRAZOS CROMADOS	2,610.00
258	CPE-CE-0594	SILLA RESPALDO MEDIO, ERGONOMICA, BASE TIPO TRINEO Y DESCANSABRAZOS CROMADOS	2,610.00
259	CPE-CE-0595	SILLA RESPALDO MEDIO, ERGONOMICA, BASE TIPO TRINEO Y DESCANSABRAZOS CROMADOS	2,610.00
260	CPE-CE-0596	SILLA RESPALDO MEDIO, ERGONOMICA, BASE TIPO TRINEO Y DESCANSABRAZOS CROMADOS	1,879.20
261	CPE-CE-0597	SILLA RESPALDO MEDIO, ERGONOMICA, BASE TIPO TRINEO Y DESCANSABRAZOS CROMADOS	1,879.20
262	CPE-CE-0598	SILLA EJECUTIVA, RESPALDO ALTO, ERGONOMICA, BASE Y DESCANSABRAZOS CROMADOS	4,176.00
263	CPE-CE-0599	SILLA EJECUTIVA, RESPALDO ALTO, ERGONOMICA, BASE Y DESCANSABRAZOS CROMADOS	4,176.00
264	CPE-CE-0600	SILLA EJECUTIVA, RESPALDO ALTO, ERGONOMICA, BASE Y DESCANSABRAZOS CROMADOS	4,176.00
265	CPE-CE-0601	SILLA EJECUTIVA, RESPALDO ALTO, ERGONOMICA, BASE Y DESCANSABRAZOS CROMADOS	4,176.00
266	CPE-CE-0602	SILLA EJECUTIVA, RESPALDO ALTO, ERGONOMICA, BASE Y DESCANSABRAZOS CROMADOS	4,176.00
267	CPE-CE-0603	SILLA EJECUTIVA, RESPALDO ALTO, ERGONOMICA, BASE Y DESCANSABRAZOS CROMADOS	4,176.00
268	CPE-CE-0604	SILLA EJECUTIVA, RESPALDO ALTO, ERGONOMICA, BASE Y DESCANSABRAZOS CROMADOS	4,176.00
269	CPE-CE-0605	SILLA EJECUTIVA, RESPALDO ALTO, ERGONOMICA, BASE Y DESCANSABRAZOS CROMADOS	4,176.00
270	CPE-CE-0606	SILLA EJECUTIVA, RESPALDO ALTO, ERGONOMICA, BASE Y DESCANSABRAZOS CROMADOS	4,176.00
271	CPE-CE-0607	SILLA EJECUTIVA, RESPALDO ALTO, ERGONOMICA, BASE Y DESCANSABRAZOS CROMADOS	4,176.00
272	CPE-CE-0608	SILLA EJECUTIVA, RESPALDO ALTO, ERGONOMICA, BASE Y DESCANSABRAZOS CROMADOS	4,176.00
273	CPE-CE-0609	SILLA EJECUTIVA, RESPALDO ALTO, ERGONOMICA, BASE Y DESCANSABRAZOS CROMADOS	4,176.00
274	CPE-CE-0610	SILLA EJECUTIVA, RESPALDO ALTO, ERGONOMICA, BASE Y DESCANSABRAZOS CROMADOS	4,176.00
275	CPE-CE-0611	SILLA EJECUTIVA, RESPALDO ALTO, ERGONOMICA, BASE Y DESCANSABRAZOS CROMADOS	4,176.00
276	CPE-CE-0612	SILLA EJECUTIVA, RESPALDO ALTO, ERGONOMICA, BASE Y DESCANSABRAZOS CROMADOS	4,176.00
277	CPE-CE-0613	SILLA EJECUTIVA, RESPALDO ALTO, ERGONOMICA, BASE Y DESCANSABRAZOS CROMADOS	4,176.00
278	CPE-CE-0614	SILLA EJECUTIVA, RESPALDO ALTO, ERGONOMICA, BASE Y DESCANSABRAZOS CROMADOS	4,176.00
279	CPE-CE-0615	SILLA EJECUTIVA, RESPALDO ALTO, ERGONOMICA, BASE Y DESCANSABRAZOS CROMADOS	4,176.00
280	CPE-CE-0616	SILLA EJECUTIVA, RESPALDO ALTO, ERGONOMICA, BASE Y DESCANSABRAZOS CROMADOS	4,176.00

	Código	Descripción del Bien	Valor en Libros
281	CPE-CE-0617	SILLA EJECUTIVA, RESPALDO ALTO, ERGONOMICA, BASE Y DESCANSABRAZOS CROMADOS	4,176.00
282	CPE-CE-455	MESA DE TRABAJO DE MADERA Y FIERRO	124,873.40
283	CPE-CE-0656	MESA PARA COMPUTADORA 120 CM LARGO X 60 CM EN PLATINO Y MAPLE	3,910.88
284	CPE-CE-0657	MESA PARA COMPUTADORA 120 CM LARGO X 60 CM EN PLATINO Y MAPLE	3,910.88
285	CPE-CE-0658	MESA PARA COMPUTADORA 120 CM LARGO X 60 CM EN PLATINO Y MAPLE	3,910.88
286	CPE-CE-0659	MESA PARA COMPUTADORA 120 CM LARGO X 60 CM EN PLATINO Y MAPLE	3,910.88
287	CPE-CE-0660	MESA PARA COMPUTADORA 120 CM LARGO X 60 CM EN PLATINO Y MAPLE	3,910.88
288	CPE-CE-0661	MESA PARA COMPUTADORA 120 CM LARGO X 60 CM EN PLATINO Y MAPLE	3,910.88
289	CPE-CE-0662	MESA PARA COMPUTADORA 120 CM LARGO X 60 CM EN PLATINO Y MAPLE	3,910.88
290	CPE-CE-0663	MESA PARA COMPUTADORA 120 CM LARGO X 60 CM EN PLATINO Y MAPLE	3,910.88
291	CPE-CE-0664	MESA PARA COMPUTADORA 120 CM LARGO X 60 CM EN PLATINO Y MAPLE	3,910.88
292	CPE-CE-0665	MESA PARA COMPUTADORA 120 CM LARGO X 60 CM EN PLATINO Y MAPLE	3,910.88
293	CPE-CE-0666	GABINETE ESTÁNDAR CON 3 CAJONES.HUSKY HYTR1R	5,037.87
294	CPE-CE-0667	GABINETE ESTÁNDAR CON 3 CAJONES.HUSKY HYTR1R	5,037.87
295	CPE-CE-0668	GABINETE ESTÁNDAR CON 3 CAJONES.HUSKY HYTR1R	5,037.87
296	CPE-CE-0669	GABINETE ESTÁNDAR CON 3 CAJONES.HUSKY HYTR1R	5,037.87
297	CPE-CE-0670	SILLA EJECUTIVA CON ASIENTO TAPIZADO EN TELA. RESAPALDO EN PLÁSTICO. DESCANSABRAZOS DE METAL.	1,967.71
298	CPE-CE-0671	SILLA EJECUTIVA CON ASIENTO TAPIZADO EN TELA. RESAPALDO EN PLÁSTICO. DESCANSABRAZOS DE METAL.	1,967.71
299	CPE-CE-0672	GABINETE O GUARDA HERRAIENTAS DE 3 CAJONES PARA HERAMIENTAS.	6,067.84
300	CPE-CE-0673	GABINETE O GUARDA HERRAIENTAS DE 3 CAJONES PARA HERAMIENTAS.	6,067.84
301	CPE-CE-0674	ARMARIO PARA GUARDAR HERRAMIENTAS. SANDUSKY LEE RTA7000-09	6,826.89
302	CPE-CE-0675	ARMARIO PARA GUARDAR HERRAMIENTAS. SANDUSKY LEE RTA7000-09	6,826.89
303	CPE-CE-0676	ARCHIVEROS DE 3 O 4 CAJONES. LORELL 25976 #LLR25976	2,065.88
304	CPE-CE-0677	ARCHIVEROS DE 3 O 4 CAJONES. LORELL 25976 #LLR25976	2,065.88
305	CPE-CE-0678	ARCHIVEROS DE 3 O 4 CAJONES. LORELL 25976 #LLR25976	2,065.88
306	CPE-CE-0679	SINE TABLE SINGLE	9,169.32
307	CPE-CE-0680	SILLAS. O.D.23018	632.54
308	CPE-CE-0681	SILLA DE TRABAJO GRIS	632.54
309	CPE-CE-0682	SILLA DE TRABAJO GRIS	632.54
310	CPE-CE-0683	SILLA DE TRABAJO GRIS	632.54
311	CPE-CE-0684	SILLA DE TRABAJO GRIS	632.54
312	CPE-CE-0685	SILLA DE TRABAJO GRIS	632.54
313	CPE-CE-0686	SILLA DE TRABAJO GRIS	632.54
314	CPE-CE-0687	SILLA DE TRABAJO GRIS	632.54
315	CPE-CE-0688	SILLA DE TRABAJO GRIS	632.54
316	CPE-CE-0689	SILLA DE TRABAJO GRIS	632.54
317	CPE-CE-0690	SILLA DE TRABAJO GRIS	632.54
318	CPE-CE-0691	SILLA DE TRABAJO GRIS	632.54
319	CPE-CE-0692	SILLA DE TRABAJO GRIS	632.54
320	CPE-CE-0693	SILLA DE TRABAJO GRIS	632.54
321	CPE-CE-0694	SILLA DE TRABAJO GRIS	632.54
322	CPE-CE-0695	SILLA DE TRABAJO GRIS	632.54
323	CPE-CE-0696	SILLA DE TRABAJO GRIS	632.54
324	CPE-CE-0697	SILLA DE TRABAJO GRIS	632.54
325	CPE-CE-0698	SILLA DE TRABAJO GRIS	632.54
326	CPE-CE-0699	SILLA DE TRABAJO GRIS	632.54
327	CPE-CE-0700	REFRIGERADOR PARA COMEDOR DE ESCUELA. SAMSUNG 629138	20,380.48
328	CPE-CE-0701	ESCRITORIO PARA LA SALA DE RECEPCIÓN . KLORAMAR	12,510.15
329	CPE-CE-0702	SILLA COMPATIBLE PARA ESCRITORIO DE SALA DE RECEPCIÓN O.D. 47240	1,967.71

	Código	Descripción del Bien	Valor en Libros
330	CPE-RN-0005	CONJUNTO EJECUTIVO EN "U", CON ACABADO EN MELAMINA GRIS-NEGRO, CON ESCRITORIO TIPO BALA DE: 1.80x0.76x0.74 M, PUENTE CON PORTATECLADO DESLIZABLE DE: 1.00x0.45x0.74 M Y CREDENZA DERECHA CON CAJON Y GAVETA INFERIORES, DE: 1.80x.045x0.75 m, Y LIBRERO SOBRE C	9,453.00
331	CPE-RN-0006	SILLÓN EJECUTIVO TAPIZADO EN TELA COLOR MORADO, CON POSABRAZOS, RODAJAS Y NEUMÁTICO AJUSTABLE DE ALTURA	3,726.00
332	CPE-RN-0007	LIBRERO CON ACABADO EN MELAMINA GRIS-NEGRO, CON 2 PUERTAS VERTICALES PARALELAS, DE: 0.90x2.10x0.40 M	5,635.00
333	CPE-RN-0008	MESA MULTIUSOS EN ACABADO MELAMINA GRIS-NEGRO 50 X 60 X 60 CM TIPO BALA COIN UN ENTREPAÑO	1,063.75
334	CPE-RN-0009	SILLA DE RECEPCIÓN CON TAPIZADO EN VINIL NEGRO, CON POSA BRAZOS Y BASE EN ARCO METÁLICO	1,339.75
335	CPE-RN-0010	SILLA DE RECEPCIÓN CON TAPIZADO EN VINIL NEGRO, CON POSA BRAZOS Y BASE EN ARCO METÁLICO	1,339.75
336	CPE-RN-0031	CONJUNTO SEMI-EJECUTIVO EN "L", CON ACABADO EN MELAMINA GRIS-NEGRO, CON ESCRITORIO TIPO BALA DE: 1.80x0.75x0.70 M, Y ALA IZQUIERDA CON PORTATECLADO DESLIZABLE Y DOS CAJONES, DE: 1.00x0.50x0.75 M	5,460.00
337	CPE-RN-0032	ARCHIVERO CON ACABADO EN MELAMINA GRIS-NEGRO, CON 4 GAVETAS EN VERTICAL, DE: 0.50x1.38x0.64 M	4,151.50
338	CPE-RN-0033	SILLA SECRETARIAL CON TAPIZADO EN TELA COLOR MORADO, CON RODAJAS Y NEUMÁTICO AJUSTABLE DE ALTURA	1,863.00
339	CPE-RN-0034	SILLA DE RECEPCIÓN CON TAPIZADO EN VINIL NEGRO, CON POSA BRAZOS Y BASE EN ARCO METÁLICO	1,339.75
340	CPE-RN-0035	SILLA DE RECEPCIÓN CON TAPIZADO EN VINIL NEGRO, CON POSA BRAZOS Y BASE EN ARCO METÁLICO	1,339.75
341	CPE-RN-0036	MESA MULTIUSOS CIRCULAR EN ACABADO MELAMINA GRIS-NEGRO 60 CM DIAMETRO X 45 DE ALTURA	1,063.75
342	CPE-RN-0037	CUADRO DECORATIVO CON MARCO DE MADERA EN COLOR NEGRO, DE: 1.03x1.13 M	4,713.88
343	CPE-RN-0037A	LIBRERO CON TRES CAJONES CON LLAVE Y CUATRO ENTREPAÑOS EN MELAMINA COLOR GIRS - NEGRO 1.94 x 1.80 x 40 cm	4,715.00
344	CPE-RN-0039	CONJUNTO SEMI-EJECUTIVO EN "L", CON ACABADO EN MELAMINA GRIS-NEGRO, CON ESCRITORIO TIPO BALA DE: 1.80x0.75x0.70 M, Y ALA IZQUIERDA CON PORTATECLADO DESLIZABLE Y DOS CAJONES, DE: 1.00x0.50x0.75 M	5,460.00
345	CPE-RN-0040	LIBRERO CON TRES CAJONES CON LLAVE Y CUATRO ENTREPAÑOS EN MELAMINA COLOR GIRS - NEGRO 1.94 x 1.80 x 40 cm	4,715.00
346	CPE-RN-0041	CUADRO DECORATIVO CON MARCO DE MADERA EN COLOR NEGRO DE: 1.04x0.83 M	4,128.50
347	CPE-RN-0042	SILLA SECRETARIAL CON TAPIZADO EN TELA COLOR MORADO, CON RODAJAS Y NEUMÁTICO AJUSTABLE DE ALTURA	1,863.00
348	CPE-RN-0043	SILLA DE RECEPCIÓN CON TAPIZADO EN VINIL NEGRO, CON POSA BRAZOS Y BASE EN ARCO METÁLICO	1,339.75
349	CPE-RN-0044	SILLA DE RECEPCIÓN CON TAPIZADO EN VINIL NEGRO, CON POSA BRAZOS Y BASE EN ARCO METÁLICO	1,339.75
350	CPE-RN-0045	MESA MULTIUSOS EN ACABADO MELAMINA GRIS-NEGRO 50 X 60 X 60 CM TIPO BALA COIN UN ENTREPAÑO	1,339.75
351	CPE-RN-0047	SILLA DE RECEPCIÓN CON TAPIZADO EN VINIL NEGRO, CON POSA BRAZOS Y BASE EN ARCO METÁLICO	1,339.75
352	CPE-RN-0048	SILLA DE RECEPCIÓN CON TAPIZADO EN VINIL NEGRO, CON POSA BRAZOS Y BASE EN ARCO METÁLICO	1,339.75
353	CPE-RN-0049	SILLA GRAPE REQUIEZ C/D	1,308.13
354	CPE-RN-0050	CONJUNTO SEMI-EJECUTIVO EN "L", CON ACABADO EN MELAMINA GRIS-NEGRO, CON ESCRITORIO TIPO BALA DE: 1.80x0.75x0.70 M, Y ALA IZQUIERDA CON PORTATECLADO DESLIZABLE Y DOS CAJONES, DE: 1.00x0.50x0.75 M	3,987.63
355	CPE-RN-0051	ARCHIVEROS 2/GAVETAS HORIZONTAL DE 75 X 95 X 45 EN MELAMINA COLOR GRIS NEGRO	5,012.85
356	CPE-RN-0052	SILLA SECRETARIAL CON TAPIZADO EN TELA COLOR MORADO, CON RODAJAS Y NEUMÁTICO AJUSTABLE DE ALTURA	1,863.00
357	CPE-RN-0054	ARCHIVEROS 2 PUERSTAS Y UN ENTREPAÑO HORIZONTAL DE 75 X 90 X 50 EN MELAMINA COLOR GRIS NEGRO	5,012.85
358	CPE-RN-0056	SILLA SECRETARIAL CON TAPIZADO EN TELA COLOR MORADO, CON RODAJAS Y NEUMÁTICO AJUSTABLE DE ALTURA	1,863.00
359	CPE-RN-0057	SILLA DE RECEPCIÓN CON TAPIZADO EN TELA COLOR MORADO, CON POSABRAZOS	1,173.00
360	CPE-RN-0058	SILLA GRAPE REQUIEZ C/D	1,308.13
361	CPE-RN-0060	CONMUTADOR TELEFÓNICO MARCA SAMSUNG	28,766.39
362	CPE-RN-0061	ARCHIVERO HORIZONTAL TRES GAVETAS DE 1.05 X 95 X 55 EN MELAMINA COLOR GIRS NEGRO	6,772.35

	Código	Descripción del Bien	Valor en Libros
363	CPE-RN-0062	CUADRO DECORATIVO CON MARCO DE MADERA EN COLOR NEGRO DE: 0.64x0.83 M	3,681.15
364	CPE-RN-0063	MESA DE CRISTAL PARA ESQUINA, CON BASE TUBULAR EN METAL NEGRO, DE:0.56x0.50x0.56 M	3,944.50
365	CPE-RN-0064	BANCA DE LUJO PARA VISITANTES, DE TRES PLAZAS, TAPIZADO EN TELA COLOR MORADO	10,752.50
366	CPE-RN-0065	MÓDULO DE RECEPCIÓN EN "L" CON ACABADO EN MELAMINA, DE: 2.25x1.11 M AL FRENTE, Y ALA CON TRES CAJONES INFERIORES, DE: 1.45x1.11 M	18,170.00
367	CPE-RN-0066	SILLA SECRETARIAL CON TAPIZADO EN TELA COLOR MORADO, CON RODAJAS Y NEUMÁTICO AJUSTABLE DE ALTURA	1,863.00
368	CPE-RN-0067	BANCA DE LUJO PARA VISITANTES, DE TRES PLAZAS, TAPIZADO EN TELA COLOR MORADO	10,752.50
369	CPE-RN-0068	MESA DE CRISTAL PARA CENTRO, CON BASE TUBULAR DE METAL EN NEGRO, DE: 0.87x0.62x0.51 M	5,267.00
370	CPE-RN-0069	SILLA DE RECEPCIÓN CON TAPIZADO EN TELA COLOR MORADO, CON POSABRAZOS	1,173.00
371	CPE-RN-0070	SILLA DE RECEPCIÓN MARCA REQUIEZ, CON TAPIZADO EN TELA COLOR MORADO	1,104.00
372	CPE-RN-0071	SILLA DE RECEPCIÓN MARCA REQUIEZ, CON TAPIZADO EN TELA COLOR MORADO	1,104.00
373	CPE-RN-0073	SISTEMA DE ALARMA	4,950.00
374	CPE-RN-0074	CONJUNTO PENINSULAR SEMI-EJECUTIVO CON ACABADO EN MELAMINA GRIS-NEGRO, CON ESCRITORIO TIPO BALA DE:1.63x0.70x0.75 M, CON ALA IZQUIERDA CON PORTATECLADO DESLIZABLE Y DOS CAJONES, DE: 1.10x0.46x0.75 M	5,060.00
375	CPE-RN-0075	LIBRERO CON TRES CAJONES CON LLAVE Y CUATRO ENTREPAÑOS EN MELAMINA COLOR GIRS - NEGRO 1.94 x 1.80 x 40 cm	4,715.00
376	CPE-RN-0076	SILLA SECRETARIAL CON TAPIZADO EN TELA COLOR MORADO, CON RODAJAS Y NEUMÁTICO AJUSTABLE DE ALTURA	1,863.00
377	CPE-RN-0077	SILLA DE RECEPCIÓN CON TAPIZADO EN VINIL NEGRO, CON POSA BRAZOS Y BASE EN ARCO METÁLICO	1,339.75
378	CPE-RN-0078	SILLA DE RECEPCIÓN CON TAPIZADO EN VINIL NEGRO, CON POSA BRAZOS Y BASE EN ARCO METÁLICO	1,339.75
379	CPE-RN-0080	CONJUNTO SEMI-EJECUTIVO EN "L", CON ACABADO EN MELAMINA GRIS-NEGRO, CON ESCRITORIO TIPO BALA DE: 1.72x0.70x0.75 M, Y ALA DERECHA CON PORTATECLADO DESLIZABLE Y DOS CAJONES, DE: 1.20x0.45x0.75 M	5,060.00
380	CPE-RN-0081	ARCHIVEROS 2/GAVETAS HORIZONTAL DE 75 X 95 X 45 EN MELAMINA COLOR GRIS NEGRO	5,012.85
381	CPE-RN-0082	SILLA DE RECEPCIÓN CON TAPIZADO EN COLOR MORADO	1,104.00
382	CPE-RN-0083	SILLA DE RECEPCIÓN CON TAPIZADO EN COLOR MORADO	1,158.63
383	CPE-RN-0084	SILLA DE RECEPCIÓN CON TAPIZADO EN COLOR MORADO CON DESCASABRAZO PATAS CROMADAS	1,173.58
384	CPE-RN-0085	SILLA DE RECEPCIÓN CON TAPIZADO EN COLOR MORADO CON DESCASABRAZO PATAS CROMADAS	1,173.58
385	CPE-RN-0086	CUADRO DECORATIVO CON MARCO DE MADERA, DE: 1.20x1.20 M	4,128.50
386	CPE-RN-0087	CUADRO DECORATIVO CON MARCO DE MADERA, DE: 1.20x1.20 M	4,128.50
387	CPE-RN-0088	SILLA DE RECEPCIÓN CON TAPIZADO EN TELA COLOR MORADO, CON POSABRAZOS Y PATAS METÁLICAS	1,104.00
388	CPE-RN-0089	SILLA DE RECEPCIÓN CON TAPIZADO EN TELA COLOR MORADO, CON POSABRAZOS Y PATAS METÁLICAS	1,158.63
389	CPE-RN-0090	CONJUNTO SEMI-EJECUTIVO EN "L", CON ACABADO EN MELAMINA GRIS-NEGRO, CON ESCRITORIO TIPO BALA DE: 1.80x0.75x0.70 M, Y ALA IZQUIERDA CON PORTATECLADO DESLIZABLE Y DOS CAJONES, DE: 1.00x0.50x0.75 M	5,060.00
390	CPE-RN-0091	LIBRERO CON TRES CAJONES CON LLAVE Y CUATRO ENTREPAÑOS EN MELAMINA COLOR GIRS - NEGRO 1.94 x 1.80 x 40 cm	8,715.00
391	CPE-RN-0092	CUADRO DECORATIVO CON MARCO DE MADERA, DE: 1.21x1.61 M	3,681.15
392	CPE-RN-0095	ARCHIVERO CON ACABADO EN MELAMINA GRIS-NEGRO, CON 4 GAVETAS EN VERTICAL, DE: 0.49x1.37x0.63 M	4,151.50
393	CPE-RN-0096	ARCHIVERO CON ACABADO EN MELAMIINA GRIS-NEGRO, CON 4 GAVETAS EN VERTICAL, DE: 0.50x1.38x0.64 M	4,151.50
394	CPE-RN-0097	ARCHIVEROS 2/GAVETAS HORIZONTAL DE 75 X 95 X 45 EN MELAMINA COLOR GRIS NEGRO	5,012.85
395	CPE-RN-0098	SILLA GRAPE REQUIEZ CON DESCANSA BRAZO PATAS COLOR NEGRO	1,308.13
396	CPE-RN-0099	SILLA GRAPE REQUIEZ CON DESCANSA BRAZO CON PATA CROMADA	1,308.13
397	CPE-RN-0100	SILLA GRAPE REQUIEZ CON DESCANSA BRAZO CON PATA CROMADA	1,308.13
398	CPE-RN-0101	SILLA GRAPE REQUIEZ CON DESCANSA BRAZO CON PATA CROMADA	1,308.13
399	CPE-RN-0102	SILLA DE RECEPCIÓN CON TAPIZADO EN TELA COLOR MORADO, SIN POSABRAZOS Y PATAS METÁLICAS	1,104.00

	Código	Descripción del Bien	Valor en Libros
400	CPE-RN-0103	SILLA GRAPE REQUIEZ CON DESCANSA BRAZO PATAS COLOR NEGRO	1,308.13
401	CPE-RN-0104	CUADRO DECORATIVO CON MARCO DE MADERA, DE: 0.49x0.59 M	2,553.00
402	CPE-RN-0105	ESPEJO CON MARCO DE MADERA, DE: 0.60x0.80 M	2,518.50
403	CPE-RN-0106	COCINETA EN ESCUADRA CON CUBIERTA DE FORMAICA, CON 4 CAJONES Y DOS PUERTAS INFERIORES, CON ALACENA SUPERIOR CON ACABADO EN MELAMINA GRIS-NEGRO CON 6 PUERTAS, CON ZINC DE 0.50 M DE ANCHO CON UNA LLAVE, CON BARRA DE: 2.45x0.67x0.97M Y ALA DERECHA DE: 2.00x0	17,480.00
404	CPE-RN-0107	HORNO DE MICROONDAS MARCA MAGIC CHEF	923.71
405	CPE-RN-0108	CUADRO DECORATIVO CON MARCO DE MADERA DE: 0.46x0.91 M	2,518.50
406	CPE-RN-0109	CUADRO DECORATIVO CON MARCO DE MADERA DE: 0.46x0.91 M	2,518.50
407	CPE-RN-0110	MESA RECTANGULAR EN MELAMINA GRIS NEGRO 1.60 X 80 X 75 CM	4,077.40
408	CPE-RN-0111	SILLA GRAPE REQUIEZ CON DESCANSA BRAZO CON PATA CROMADA	1,308.13
409	CPE-RN-0112	SILLA GRAPE REQUIEZ CON DESCANSA BRAZO PATAS COLOR NEGRO	1,308.13
410	CPE-RN-0113	SILLA DE RECEPCIÓN CON TAPIZADO EN TELA COLOR MORADO, SIN POSABRAZOS Y PATAS METÁLICAS	1,104.00
411	CPE-RN-0115	CUADRO DECORATIVO CON MARCO DE MADERA, DE: 1.20x1.20 M	4,128.50
412	CPE-RN-0116	CUADRO DECORATIVO CON MARCO DE MADERA, DE: 0.34x0.79 M	2,518.50
413	CPE-RN-0117	CUADRO DECORATIVO CON MARCO DE MADERA, DE: 0.49x0.59 M	2,553.00
414	CPE-RN-0118	ESPEJO CON MARCO DE MADERA, DE: 0.80x0.60 M	2,518.50
415	CPE-RN-0120	LIBRERO CON ACABADO EN MELAMINA COLOR GRIS-NEGRO, CON DOS PUERTAS INFERIORES Y TRES ENTREPAÑOS, DE: 0.82x2.09x0.34 M	4,485.00
416	CPE-RN-0121	LIBRERO CON ACABADO EN MELAMINA COLOR GRIS-NEGRO, CON DOS PUERTAS INFERIORES Y TRES ENTREPAÑOS, DE: 0.82x2.09x0.34 M	4,485.00
417	CPE-RN-0122	SILLON EJECUTIVO EN PIEL NEGRO	6,129.50
418	CPE-RN-0123	SILLA RECEPCION EN PIEL NEGRO CON DESCAZABRAZO	5,352.10
419	CPE-RN-0124	SILLA RECEPCION EN PIEL NEGRO CON DESCAZABRAZO	5,352.10
420	CPE-RN-0125	ESCRITORIO EJECUTIVO DE MADERA, EN COLOR CAOBA CON ACABADO EN VARNIZ, CON: UNA GAVETA Y DOS CAJONES A CADA LADO Y UN CAJÓN CENTRAL PARA ÚTILES, CON LLAVE, DE: 1.86x0.80x0.70 m	16,100.00
421	CPE-RN-0126	CREDENZA DE MADERA CON ACABADO EN VARNIZ, CON: UNA GAVETA Y DOS CAJONES A CADA LADO, DOS PUERTAS CENTRALES EN VERTICAL, CON UNA PORTEZUELA EN HORIZONTAL CON PORTA EQUIPO DESLIZABLE, DE: 1.90x0.49x0.77 m.	13,465.00
422	CPE-RN-0127	SILLA DE RECEPCIÓN CON TAPIZADO EN TELA COLOR MORADO, SIN POSABRAZOS Y PATAS METÁLICAS	1,158.63
423	CPE-RN-0128	SILLA DE RECEPCIÓN CON TAPIZADO EN TELA COLOR MORADO, SIN POSABRAZOS Y PATAS METÁLICAS	1,104.00
424	CPE-RN-0129	SILLA DE RECEPCIÓN CON TAPIZADO EN TELA COLOR MORADO, SIN POSABRAZOS Y PATAS METÁLICAS	1,104.00
425	CPE-RN-0130	SILLA DE RECEPCIÓN MARCA REQUIEZ, CON TAPIZADO EN TELA COLOR MORADO	1,104.00
426	CPE-RN-0131	SILLA DE RECEPCIÓN MARCA REQUIEZ, CON TAPIZADO EN TELA COLOR MORADO	1,104.00
427	CPE-RN-0132	SILLA DE RECEPCIÓN MARCA REQUIEZ, CON TAPIZADO EN TELA COLOR MORADO	1,104.00
428	CPE-RN-0133	SILLA DE RECEPCIÓN MARCA REQUIEZ, CON TAPIZADO EN TELA COLOR MORADO	1,104.00
429	CPE-RN-0134	SILLA DE RECEPCIÓN MARCA REQUIEZ, CON TAPIZADO EN TELA COLOR MORADO	1,104.00
430	CPE-RN-0135	SILLA DE RECEPCIÓN MARCA REQUIEZ, CON TAPIZADO EN TELA COLOR MORADO	1,104.00
431	CPE-RN-0136	SILLA DE RECEPCIÓN MARCA REQUIEZ, CON TAPIZADO EN TELA COLOR MORADO	1,158.63
432	CPE-RN-0137	SILLA DE RECEPCIÓN MARCA REQUIEZ, CON TAPIZADO EN TELA COLOR MORADO	1,158.63
433	CPE-RN-0138	SILLA DE RECEPCIÓN MARCA REQUIEZ, CON TAPIZADO EN TELA COLOR MORADO	1,158.63
434	CPE-RN-0139	SILLA DE RECEPCIÓN MARCA REQUIEZ, CON TAPIZADO EN TELA COLOR MORADO	1,158.63
435	CPE-RN-0140	SILLA DE RECEPCIÓN MARCA REQUIEZ, CON TAPIZADO EN TELA COLOR MORADO	1,158.63
436	CPE-RN-0141	SILLA DE RECEPCIÓN MARCA REQUIEZ, CON TAPIZADO EN TELA COLOR MORADO	1,158.63
437	CPE-RN-0142	SILLA DE RECEPCIÓN MARCA REQUIEZ, CON TAPIZADO EN TELA COLOR MORADO	1,158.63
438	CPE-RN-0143	SILLA DE RECEPCIÓN MARCA REQUIEZ, CON TAPIZADO EN TELA COLOR MORADO	1,158.63
439	CPE-RN-0144	SILLA DE RECEPCIÓN MARCA REQUIEZ, CON TAPIZADO EN TELA COLOR MORADO	1,158.63
440	CPE-RN-0145	SILLA DE RECEPCIÓN MARCA REQUIEZ, CON TAPIZADO EN TELA COLOR MORADO	1,158.63
441	CPE-RN-0146	SILLA DE RECEPCIÓN MARCA REQUIEZ, CON TAPIZADO EN TELA COLOR MORADO	1,158.63
442	CPE-RN-0147	SILLA DE RECEPCIÓN MARCA REQUIEZ, CON TAPIZADO EN TELA COLOR MORADO	1,158.63

	Código	Descripción del Bien	Valor en Libros
443	CPE-RN-0148	MESA PARA JUNTAS DE FORMA OVAL, CON ACABADO EN MELAMINA GRIS-NEGRO, DE:3.60x1.20x0.74 M	3,162.50
444	CPE-RN-0149	MESA DE SERVICIO CON ACABADO EN MELAMINA GRIS-NEGRO, CON 2 PUERTAS Y RODAJAS, DE:0.95x0.75 M	2,530.00
445	CPE-RN-0150	CUADRO DECORATIVO, MARCO DE MADERA COLOR NEGRO, DE: 0.69x1.13 M	3,427.00
446	CPE-RN-0151	CUADRO DECORATIVO, MARCO DE MADERA COLOR NEGRO, DE: 0.69x1.13 M	3,427.00
447	CPE-RN-0152	CUADRO DECORATIVO, MARCO DE MADERA COLOR NEGRO, DE: 1.13x1.13 M	4,713.85
448	CPE-RN-0154	CREDENZA EN MELAMINA GRIS NEGRO CON 3 PUERTAS 1.50*40*75	1,550.20
449	CPE-RN-0155	MESA DE CRISTAL PARA ESQUINA, CON BASE TUBULAR METÁLICA EN COLOR NEGRO, DE: 0.55x0.55x0.55 M	3,944.50
450	CPE-RN-0156	CUADRO DECORATIVO, MARCO DE MADERA COLOR NEGRO, DE: 0.83x1.03 M	2,714.00
451	CPE-RN-0157	BANCA DE LUJO PARA VISITANTES, DE TRES PLAZAS, TAPIZADO EN TELA COLOR MORADO	10,195.90
452	CPE-RN-0158	CUADRO DECORATIVO DE: 0.69x0.80 M	2,714.00
453	CPE-RN-0159	MESA RECTANGULAR PARA COPIADORA 75 X 60 X 50 CM	1,014.30
454	CPE-RN-0160	SILLA DE RECEPCIÓN MARCA REQUIEZ, CON TAPIZADO EN TELA COLOR MORADO Y POSA BRAZOS	4,128.50
455	CPE-RN-0160	CUADRO DECORATIVO CON MARCO DE MADERA EN COLOR NEGRO DE: 1.13 x 1.13 M	1,173.00
456	CPE-RN-0164	ARCHIVERO CON ACABADO EN MELAMINA GRIS-NEGRO, CON TRES CAJONES HORIZONTALES, DE: 0.93x0.52x1.06 M	5,244.00
457	CPE-RNWA-0019	CREDENZA CON ACABADO EN MELAMINA CAOBA-NEGRO, CON DOS PUERTAS INFERIORES A LA DERECHA Y ESPACIO IZQUIERDO CON UN ENTREPAÑO, DE: 1.90x0.80x0.49 m, CON LIBRERO SOBRECREDENZA DE ACABADO MELAMÍNICO CAOBA-NEGRO, DE: 1.90x1.50x0.30 m	15,525.00
458	CPE-RNWA-0020	CONJUNTO EJECUTIVO EN "U", CON ESCRITORIO TIPO BALA, DE: 1.58x0.71x0.76 m, CON PUENTE CON PORTATECLADO DESLIZABLE, DE: 0.80x0.40x0.72 m Y ALA IZQUIERDA CON 2 CAJONES, DE: 1.58x0.48x0.75 m	6,284.75
459	CPE-RNWA-0021	FAX PANASONIC CON TELÉFONO INALÁMBRICO	2,850.00
460	CPE-RNWA-0022	SILLÓN EJECUTIVO CON TAPIZADO EN VINIL-PIEL NEGRA, CON RODAJAS, POSABRAZOS Y NEUMÁTICO AJUSTABLE DE ALTURA	1,834.25
461	CPE-RNWA-0023	AIRE ACONDICIONADO YORK DE 5 TONS.	23,911.17
462	CPE-RNWA-0025	SILLON EJECUTIVO CON TAPIZADO EN VINIL-PIEL NEGRA, POSABRAZOS	1,834.25
463	CPE-RNWA-0026	CONJUNTO SECRETARIAL TIPO "L", CON 2 CAJONES	4,594.25
464	CPE-RNWA-0028	SILLA SECRETARIAL CON AJUSTE PARA ALTURA	1,104.00
465	CPE-RNWA-0029	CONJUNTO SECRETARIAL TIPO "L", CON 2 CAJONES	4,594.25
466	CPE-RNWA-0030	CREDENZA CON ACABADO EN MELAMINA CAOBA-NEGRO, CON DOS PUERTAS INFERIORES A LA DERECHA Y ESPACIO IZQUIERDO CON UN ENTREPAÑO, DE: 1.90x0.80x0.49 m, CON LIBRERO SOBRECREDENZA DE ACABADO MELAMÍNICO CAOBA-NEGRO, DE: 1.90x1.50x0.30 m	15,525.00
467	CPE-RNWA-0032	CUADRO DECORATIVO DE AVES DEL PARAISO CON MEDIDAS 60 x 80 MTS.	3,530.05
468	CPE-RNWA-0033	CUADRO DECORATIVO DE FLORES DEL CAMPO CON MEDIDAS DE 1.00 x 1.00 MTS.	3,530.05
469	CPE-RNWA-0035	FRIGOBAR SANYO	2,341.53
470	CPE-RSA-0002	CUADRO DECORATIVO 30 X 91	3,061.30
471	CPE-RSA-0003	CUADRO DECORATIVO 30 X 91	3,061.30
472	CPE-RSA-0004	CUADRO DECORATIVO 1.00 X 91	3,865.15
473	CPE-RSA-0005	MESA SALA DE JUNTAS 1.20 X 60	2,400.63
474	CPE-RSA-0006	MESA SALA DE JUNTAS 1.20 X 60	2,400.63
475	CPE-RSA-0007	MESA SALA DE JUNTAS 1.20 X 60	2,400.63
476	CPE-RSA-0008	MESA SALA DE JUNTAS 1.20 X 60	2,400.63
477	CPE-RSA-0009	MESA SALA DE JUNTAS 1.20 X 60	2,400.63
478	CPE-RSA-0010	MESA SALA DE JUNTAS 1.20 X 60	2,400.63
479	CPE-RSA-0011	MESA SALA DE JUNTAS 1.20 X 60	2,400.63
480	CPE-RSA-0012	MESA SALA DE JUNTAS 1.20 X 60	2,400.63
481	CPE-RSA-0013	SILLAS VISITA S/BRAZOS GRAPE	1,414.50
482	CPE-RSA-0014	SILLAS VISITA S/BRAZOS GRAPE	1,414.50
483	CPE-RSA-0015	SILLAS VISITA S/BRAZOS GRAPE	1,414.50
484	CPE-RSA-0016	SILLAS VISITA S/BRAZOS GRAPE	1,414.50

	Código	Descripción del Bien	Valor en Libros
485	CPE-RSA-0017	SILLAS VISITA S/BRAZOS GRAPE	1,414.50
486	CPE-RSA-0018	SILLAS VISITA S/BRAZOS GRAPE	1,414.50
487	CPE-RSA-0019	SILLAS VISITA S/BRAZOS GRAPE	1,414.50
488	CPE-RSA-0020	SILLAS VISITA S/BRAZOS GRAPE	1,414.50
489	CPE-RSA-0021	SILLAS VISITA S/BRAZOS GRAPE	1,414.50
490	CPE-RSA-0022	SILLAS VISITA S/BRAZOS GRAPE	1,414.50
491	CPE-RSA-0023	SILLAS VISITA S/BRAZOS GRAPE	1,414.50
492	CPE-RSA-0024	SILLAS VISITA S/BRAZOS GRAPE	1,414.50
493	CPE-RSA-0025	SILLAS VISITA S/BRAZOS GRAPE	1,414.50
494	CPE-RSA-0026	SILLAS VISITA S/BRAZOS GRAPE	1,414.50
495	CPE-RSA-0027	SILLAS VISITA S/BRAZOS GRAPE	1,414.50
496	CPE-RSA-0028	SILLAS VISITA S/BRAZOS GRAPE	1,414.50
497	CPE-RSA-0029	SILLAS VISITA S/BRAZOS GRAPE	1,414.50
498	CPE-RSA-0030	SILLAS VISITA S/BRAZOS GRAPE	1,414.50
499	CPE-RSA-0031	SILLAS VISITA S/BRAZOS GRAPE	1,414.50
500	CPE-RSA-0032	SILLAS VISITA S/BRAZOS GRAPE	1,414.50
501	CPE-RSA-0033	MESA TIPO CREDENZA CON 4 PUERTAS Y UN ENTREPAÑO 1.40X.45X.75	2,530.00
502	CPE-RSA-0035	TELEVISOR MARCA PHILLIPS DE 27 PULGADAS	2,928.07
503	CPE-RSA-0037	MESA ESQUINERAS 60 X 60 X 50	977.50
504	CPE-RSA-0038	MODULO 3 PERSONAS C/MAMPARAS 1.80 Y GABINETE Y PORTA TECLADO	17,813.50
505	CPE-RSA-0039	SILLAS SECRE. GRAPE REQUIEZ	2,144.75
506	CPE-RSA-0040	SILLAS SECRE. GRAPE REQUIEZ	2,144.75
507	CPE-RSA-0041	SILLAS SECRE. GRAPE REQUIEZ	2,144.75
508	CPE-RSA-0042	SILLAS SECRE. GRAPE REQUIEZ	2,144.75
509	CPE-RSA-0043	SILLAS SECRE. GRAPE REQUIEZ	2,144.75
510	CPE-RSA-0045	COCINA INTEGRAL Y MODULARES P/BODEGA	47,150.00
511	CPE-RSA-0049	CONMUTADOR TEL.PANASONIC KXTES824	6,349.78
512	CPE-RSA-0050	REGULADOR CENTRAL TEL. APS SUA3000	25,452.38
513	CPE-RSA-0051	KIT ALARMA PWER DSCCPARA OFICINA	4,916.25
514	CPE-RSA-0052	ENFRIADOR DE AGUA GENERAL ELECTRIC	2,406.41
515	CPE-RSA-0053	GABINETES 2.10X.87X.45 C/ENTREPAÑOS Y PUERTAS	4,427.50
516	CPE-RSA-0055	LIBRERO CON 5 ENTREPAÑOS DE 2.10 X 40 X 80	3,967.50
517	CPE-RSA-0056	LIBRERO CON 5 ENTREPAÑOS DE 2.10 X 40 X 80	3,967.50
518	CPE-RSA-0057	GABINETES 2.10X.87X.45 C/ENTREPAÑOS Y PUENTE	4,427.50
519	CPE-RSA-0058	MESA OCACIONAL C/2 CAJONES Y PUERTAS ABATIBLES 90 X 1.00 X 40	4,255.00
520	CPE-RSA-0059	CUADRO DECORATIVO 24 X 24	793.50
521	CPE-RSA-0060	CUADRO DECORATIVO 24 X 24	793.50
522	CPE-RSA-0061	CUADRO DECORATIVO 40 X 40	793.50
523	CPE-RSA-0062	ARCHIVERO HORIZONTAL CON 3/GABETAS	5,635.00
524	CPE-RSA-0063	MUEBLE ESCUADRA 1.30X1.20X.60 CON GABETA	4,887.50
525	CPE-RSA-0065	CUADRO DECORATIVO 48 X 1.38	4,654.05
526	CPE-RSA-0066	CUADRO DECORATIVO 51 X 51	2,710.55
527	CPE-RSA-0067	CUADRO DECORATIVO 51 X 51	2,710.55
528	CPE-RSA-0068	CUADRO DECORATIVO 24 X 24	793.50
529	CPE-RSA-0069	CUADRO DECORATIVO 24 X 24	793.50
530	CPE-RSA-0070	MESA P/COPIADORA .80X.60X.75 CON DOS PUERTAS Y ENTREPAÑO	2,070.00
531	CPE-RSA-0071	ESCRITORIO 1.60 X .70 C/CAJONERA	4,312.50
532	CPE-RSA-0072	MESA LATERAL 1X.45X.75 C/ 3 CAJONES	3,277.50
533	CPE-RSA-0073	MESA INTEGRAL CON 3 CAJONES Y 2 PUERTAS	6,152.50
534	CPE-RSA-0077	SILLON EJECUTIVO ALTO	7,687.75
535	CPE-RSA-0078	SILLONES VISITANTE REQUIEZ	6,601.00
536	CPE-RSA-0079	SILLONES VISITANTE REQUIEZ	6,601.00

	Código	Descripción del Bien	Valor en Libros
537	CPE-RSA-0080	ESCRITORIO SEMIEJECUTIVO 1.80 X .70 CON LATERAL	5,635.00
538	CPE-RSA-0081	SILLON EJE. BAJO NEGRO REQUIEZ	7,429.00
539	CPE-RSA-0082	SILLONES VISITANTE REQUIEZ	8,601.00
540	CPE-RSA-0083	SILLONES VISITANTE REQUIEZ	8,601.00
541	CPE-RSA-0086	CUADRO DECORATIVO 61 X 61	2,955.55
542	CPE-RSA-0087	CUADRO DECORATIVO 61 X 61	2,955.55
543	CPE-RSA-0088	ARCHIVERO HORIZONTAL 2 GAVETAS	4,082.50
544	CPE-RSA-0089	CUADRO DECORATIVO 87 X 1.15	5,334.85
545	CPE-RSA-0090	CUADRO DECORATIVO 87 X 1.15	5,334.85
546	CPE-RSA-0093	CUADRO DECORATIVO 80 X 80	4,251.55
547	CPE-RSA-0094	CUADRO DECORATIVO 80 X 80	4,251.55
548	CPE-RSA-0095	CUADRO DECORATIVO 70 X 1.38	5,523.45
549	CPE-RSA-0096	SOFA 3PLAZAS NEGRO SEDIX	10,848.25
550	CPE-RSA-0097	SOFA 2 PLAZAS NEGRO SEDIX	10,376.75
551	CPE-RSA-0098	MODUL.RECEP.ESCUADRA 1.70 X 1.60 MTS	19,950.00
552	CPE-RSA-0099	MUEBLE ESCUADRA 1.30X1.20X.60 CON GABETA	4,887.50
553	CPE-RSA-0100	MESA ESQUINERAS 60 X 60 X 50	977.50
554	CPE-UAI-0001	SILLA DE RECEPCIÓN CON TAPIZADO EN TELA GRIS CON PATAS METÁLICAS MARCA REQUIEZ	653.20
555	CPE-UAI-0002	SILLA DE RECEPCIÓN CON TAPIZADO EN TELA GRIS CON PATAS METÁLICAS MARCA REQUIEZ	653.20
556	CPE-UAI-0003	SILLA DE RECEPCIÓN CON TAPIZADO EN TELA GRIS CON PATAS METÁLICAS MARCA REQUIEZ	653.20
557	CPE-UAI-0004	SILLA DE RECEPCIÓN CON TAPIZADO EN TELA GRIS CON PATAS METÁLICAS MARCA REQUIEZ	653.20
558	CPE-UAI-0005	SILLA DE RECEPCIÓN CON TAPIZADO EN TELA GRIS CON PATAS METÁLICAS MARCA REQUIEZ	653.20
559	CPE-UAI-0006	SILLA DE RECEPCIÓN CON TAPIZADO EN TELA GRIS CON PATAS METÁLICAS MARCA REQUIEZ	653.20
560	CPE-UAI-0007	SILLA DE RECEPCIÓN CON TAPIZADO EN TELA GRIS CON PATAS METÁLICAS MARCA REQUIEZ	653.20
561	CPE-UAI-0008	SILLA DE RECEPCIÓN CON TAPIZADO EN TELA GRIS CON PATAS METÁLICAS MARCA REQUIEZ	653.20
562	CPE-UAI-0009	SILLA DE RECEPCIÓN CON TAPIZADO EN TELA GRIS CON PATAS METÁLICAS MARCA REQUIEZ	653.20
563	CPE-UAI-0010	SILLA DE RECEPCIÓN CON TAPIZADO EN TELA GRIS CON PATAS METÁLICAS MARCA REQUIEZ	653.20
564	CPE-UAI-0011	SILLA DE RECEPCIÓN CON TAPIZADO EN TELA GRIS CON PATAS METÁLICAS MARCA REQUIEZ	653.20
565	CPE-UAI-0012	SILLA DE RECEPCIÓN CON TAPIZADO EN TELA GRIS CON PATAS METÁLICAS MARCA REQUIEZ	653.20
566	CPE-UAI-0013	SILLA DE RECEPCIÓN CON TAPIZADO EN TELA GRIS CON PATAS METÁLICAS MARCA REQUIEZ	653.20
567	CPE-UAI-0014	SILLA DE RECEPCIÓN CON TAPIZADO EN TELA GRIS CON PATAS METÁLICAS MARCA REQUIEZ	653.20
568	CPE-UAI-0015	SILLA DE RECEPCIÓN CON TAPIZADO EN TELA GRIS CON PATAS METÁLICAS MARCA REQUIEZ	653.20
569	CPE-UAI-0016	SILLA DE RECEPCIÓN CON TAPIZADO EN TELA GRIS CON PATAS METÁLICAS MARCA REQUIEZ	653.20
570	CPE-UAI-0017	SILLA DE RECEPCIÓN CON TAPIZADO EN TELA GRIS CON PATAS METÁLICAS MARCA REQUIEZ	653.20
571	CPE-UAI-0018	SILLA DE RECEPCIÓN CON TAPIZADO EN TELA GRIS CON PATAS METÁLICAS MARCA REQUIEZ	653.20
572	CPE-UAI-0019	SILLA DE RECEPCIÓN CON TAPIZADO EN TELA GRIS CON PATAS METÁLICAS MARCA REQUIEZ	653.20
573	CPE-UAI-0020	SILLA DE RECEPCIÓN CON TAPIZADO EN TELA GRIS CON PATAS METÁLICAS MARCA REQUIEZ	653.20
574	CPE-UAI-0021	SILLA DE RECEPCIÓN CON TAPIZADO EN TELA GRIS CON PATAS METÁLICAS MARCA REQUIEZ	653.20
575	CPE-UAI-0022	SILLA DE RECEPCIÓN CON TAPIZADO EN TELA GRIS CON PATAS METÁLICAS MARCA REQUIEZ	653.20

	Código	Descripción del Bien	Valor en Libros
576	CPE-UAI-0023	SILLA DE RECEPCIÓN CON TAPIZADO EN TELA GRIS CON PATAS METÁLICAS MARCA REQUIEZ	653.20
577	CPE-UAI-0024	SILLA DE RECEPCIÓN CON TAPIZADO EN TELA GRIS CON PATAS METÁLICAS MARCA REQUIEZ	653.20
578	CPE-UAI-0025	SILLA DE RECEPCIÓN CON TAPIZADO EN TELA GRIS CON PATAS METÁLICAS MARCA REQUIEZ	653.20
579	CPE-UAI-0026	SILLA DE RECEPCIÓN CON TAPIZADO EN TELA CAFÉ Y ARMAZÓN DE METAL NEGRO MARCA REQUIEZ	954.50
580	CPE-UAI-0027	SILLA DE RECEPCIÓN CON TAPIZADO EN TELA CAFÉ Y ARMAZÓN DE METAL NEGRO MARCA REQUIEZ	954.50
581	CPE-UAI-0028	SILLA DE RECEPCIÓN CON TAPIZADO EN TELA CAFÉ Y ARMAZÓN DE METAL NEGRO MARCA REQUIEZ	954.50
582	CPE-UAI-0029	SILLA DE RECEPCIÓN CON TAPIZADO EN TELA CAFÉ Y ARMAZÓN DE METAL NEGRO MARCA REQUIEZ	954.50
583	CPE-UAI-0030	SILLA DE RECEPCIÓN CON TAPIZADO EN TELA CAFÉ Y ARMAZÓN DE METAL NEGRO MARCA REQUIEZ	954.50
584	CPE-UAI-0031	SILLA DE RECEPCIÓN CON TAPIZADO EN TELA CAFÉ Y ARMAZÓN DE METAL NEGRO MARCA REQUIEZ	954.50
585	CPE-UAI-0032	SILLA DE RECEPCIÓN CON TAPIZADO EN TELA CAFÉ Y ARMAZÓN DE METAL NEGRO MARCA REQUIEZ	954.50
586	CPE-UAI-0033	SILLA DE RECEPCIÓN CON TAPIZADO EN TELA CAFÉ Y ARMAZÓN DE METAL NEGRO MARCA REQUIEZ	954.50
587	CPE-UAI-0034	SILLA DE RECEPCIÓN CON TAPIZADO EN TELA CAFÉ Y ARMAZÓN DE METAL NEGRO MARCA REQUIEZ	954.50
588	CPE-UAI-0035	MESA DE TRABAJO CON ACABADO EN MELAMINA, DE: 1.20x0.60 m	1,495.00
589	CPE-UAI-0036	MESA DE TRABAJO CON ACABADO EN MELAMINA, DE: 1.20x0.60 m	1,495.00
590	CPE-UAI-0037	MESA DE TRABAJO CON ACABADO EN MELAMINA, DE: 1.20x0.60 m	1,495.00
591	CPE-UAI-0038	MESA DE TRABAJO CON ACABADO EN MELAMINA, DE: 1.20x0.60 m	1,495.00
592	CPE-UAI-0039	MESA DE TRABAJO CON ACABADO EN MELAMINA, DE: 1.20x0.60 m	1,495.00
593	CPE-UAI-0040	MESA DE TRABAJO CON ACABADO EN MELAMINA, DE: 1.20x0.60 m	1,495.00
594	CPE-UAI-0041	MESA DE TRABAJO CON ACABADO EN MELAMINA, DE: 1.20x0.60 m	1,495.00
595	CPE-UAI-0042	MESA DE TRABAJO CON ACABADO EN MELAMINA, DE: 1.20x0.60 m	1,495.00
596	CPE-UAI-0043	MESA MULTIUSOS CON ACABADO EN MELAMINA CAOBA NEGRO DE: 1.20X.61X.76 M	1,495.00
597	CPE-UAI-0044	GIRO PARA MESA DE TRABAJO CON ACABADO EN MELAMINA, DE: 0.60x0.60 m	782.00
598	CPE-UAI-0045	GIRO PARA MESA DE TRABAJO CON ACABADO EN MELAMINA, DE: 0.60x0.60 m	782.00
599	CPE-UAI-0046	GIRO PARA MESA DE TRABAJO CON ACABADO EN MELAMINA, DE: 0.60x0.60 m	782.00
600	CPE-UAI-0047	GIRO PARA MESA DE TRABAJO CON ACABADO EN MELAMINA, DE: 0.60x0.60 m	782.00
601	CPE-UAI-0048	CREDENZA CON ACABADO EN MELAMINA CAOBA NEGRO, CON DOS PUERTAS, DE: .55X1.20X.75 M	5,290.00
602	CPE-UAI-0049	MUEBLE PARA TELEVISIÓN Y VIDEOCASETERA DE MADERA EN COLOR GRIS, DE TRES COMPARTIMENTOS CENTRALES, DOS PUERTAS LATERALES Y DOS PUERTAS CENTRALES DE CRISTAL	4,023.85
603	CPE-UAI-0050	TELEVISIÓN SONY TRINITRON PANTALLA PLANA DE 29"	4,849.01
604	CPE-UAI-0052	DVD KENWOOD CON HOME THEATER, CON 5 BOCINAS Y UN BAJO	13,775.00
605	CPE-UAI-0053	VIDEOCASETERA SONY VHS DE CONTROL REMOTO	2,489.75
606	CPE-UAI-0054	BANDERA NACIONAL CON ASTA DE METAL DORADO Y BASE CIRCULAR, DE: 2.15 M	2,558.75
607	CPE-UAI-0055	CUADRO DECORATIVO 90 X 67 CM	2,033.52
608	CPE-UAI-0056	CUADRO DECORATIVO 1.60 X 1.18 CM	2,033.52
609	CPE-UAI-0057	TELÉFONO PANASONIC	1,872.20
610	CPE-UAI-0058	SILLA DE RECEPCIÓN CON TAPIZADO EN TELA GRIS CON PATAS METÁLICAS MARCA REQUIEZ	653.20
611	CPE-UAI-0059	CONJUNTO PENINSULAR EJECUTIVO EN U CON ACABADO EN MELAMINA CAOBA NEGRO, CON ESCRITORIO TIPO BALA, PUENTE CON PORTATECLADO DESLIZABLE Y ESCRITORIO CON DOS CAJONES	8,257.00
612	CPE-UAI-0060	SILLA SECRETARIAL CON TAPIZADO EN TELA NEGRA CON RODAJAS Y NEUMÁTICO AJUSTABLE DE ALTURA MARCA REQUIEZ	1,320.00
613	CPE-UAI-0062	SILLA DE RECEPCIÓN CON TAPIZADO EN VINIL NEGRO, CON POSA BRAZOS Y BASE EN ARCO DE METAL MARCA REQUIEZ	4,002.00
614	CPE-UAI-0063	SILLA DE RECEPCIÓN CON TAPIZADO EN VINIL NEGRO, CON POSA BRAZOS Y BASE EN ARCO DE METAL MARCA REQUIEZ	4,002.00

	Código	Descripción del Bien	Valor en Libros
615	CPE-UAI-0064	CUADRO DECORATIVO 1.05 X 73 CM	2,033.52
616	CPE-UAI-0067	MESA MULTIUSOS CON ACABADO EN MELAMINA CAOBA NEGRO DE: .45X1.00X.75 M	1,950.00
617	CPE-UAI-0068	CONJUNTO PENINSULAR EJECUTIVO EN U CON ACABADO EN MELAMINA CAOBA NEGRO, CON ESCRITORIO TIPO BALA, PUENTE CON PORTATECLADO DESLIZABLE Y ESCRITORIO CON DOS CAJONES	3,967.50
618	CPE-UAI-0069	SILLA SECRETARIAL NEUMÁTICO AJUSTABLE DE ALTURA CON TAPIZ EN TELA NEGRO, CON RODAJAS MARCA REQUIEZ	1,518.00
619	CPE-UAI-0070	SILLA DE RECEPCIÓN CON TAPIZADO EN TELA GRIS CON PATAS METÁLICAS MARCA REQUIEZ	653.20
620	CPE-UAI-0071	SILLA DE RECEPCIÓN CON TAPIZADO EN VINIL NEGRO, CON POSA BRAZOS Y BASE EN ARCO DE METAL MARCA REQUIEZ	4,002.00
621	CPE-UAI-0072	SILLA DE RECEPCIÓN CON TAPIZADO EN VINIL NEGRO, CON POSA BRAZOS Y BASE EN ARCO DE METAL MARCA REQUIEZ	4,002.00
622	CPE-UAI-0073	CUADRO DECORATIVO 1.05 X 73 CM	2,033.52
623	CPE-UAI-0077	CONJUNTO PENINSULAR EJECUTIVO EN L CON ACABADO EN MELAMINA CAOBA NEGRO, CON ESCRITORIO TIPO BALA, PUENTE CON PORTATECLADO DESLIZABLE Y DOS CAJONES	8,257.00
624	CPE-UAI-0078	SILLA SECRETARIAL CON TAPIZADO EN TELA NEGRA CON RODAJAS Y NEUMÁTICO AJUSTABLE DE ALTURA MARCA REQUIEZ	1,518.00
625	CPE-UAI-0079	SILLA DE RECEPCIÓN CON TAPIZADO EN VINIL NEGRO, CON POSA BRAZOS Y BASE EN ARCO DE METAL MARCA REQUIEZ	4,002.00
626	CPE-UAI-0080	CUADRO DECORATIVO 1.05 X 73 CM	2,033.52
627	CPE-UAI-0083	CONJUNTO PENINSULAR EJECUTIVO EN U CON ACABADO EN MELAMINA CAOBA NEGRO, CON ESCRITORIO TIPO BALA, PUENTE CON PORTATECLADO DESLIZABLE Y ESCRITORIO CON DOS CAJONES	8,257.00
628	CPE-UAI-0084	CREDENZA EN ACABADO MELAMINA CAOBA NEGRO DE 1.50 X 75 X 45 CM CON DOS CAJONES	3,392.50
629	CPE-UAI-0088	CUADRO DECORATIVO 1.05 X 73 CM	2,033.52
630	CPE-UAI-0089	SILLA DE RECEPCIÓN CON TAPIZADO EN VINIL NEGRO, CON POSA BRAZOS Y BASE EN ARCO DE METAL MARCA REQUIEZ	4,002.00
631	CPE-UAI-0090	SILLA DE RECEPCIÓN CON TAPIZADO EN VINIL NEGRO, CON POSA BRAZOS Y BASE EN ARCO DE METAL MARCA REQUIEZ	4,002.00
632	CPE-UAI-0091	SILLA DE RECEPCIÓN CON TAPIZADO EN VINIL NEGRO, CON POSA BRAZOS Y BASE EN ARCO DE METAL MARCA REQUIEZ	4,002.00
633	CPE-UAI-0092	SILLA DE RECEPCIÓN CON TAPIZADO EN TELA GRIS CON PATAS METÁLICAS MARCA REQUIEZ	653.20
634	CPE-UAI-0093	SILLA SECRETARIAL CON TAPIZADO EN TELA NEGRA CON RODAJAS Y NEUMÁTICO AJUSTABLE DE ALTURA MARCA REQUIEZ	1,518.00
635	CPE-UAI-0094	CONJUNTO PENINSULAR EJECUTIVO EN L CON ACABADO EN MELAMINA CAOBA NEGRO, CON ESCRITORIO TIPO BALA, PUENTE CON PORTATECLADO DESLIZABLE Y DOS CAJONES	8,257.00
636	CPE-UAI-0095	SILLÓN EJECUTIVO CON POSA BRAZOS TAPIZADO EN VINIL NEGRO, NEUMÁTICO AJUSTABLE CON RODAJAS MARCA REQUIEZ	5,129.00
637	CPE-UAI-0096	SILLA DE RECEPCIÓN CON TAPIZADO EN VINIL NEGRO, CON POSA BRAZOS Y BASE EN ARCO DE METAL MARCA REQUIEZ	4,002.00
638	CPE-UAI-0097	SILLA DE RECEPCIÓN CON TAPIZADO EN VINIL NEGRO, CON POSA BRAZOS Y BASE EN ARCO DE METAL MARCA REQUIEZ	4,002.00
639	CPE-UAI-0098	CUADRO DECORATIVO 88 X 68 CM	2,033.52
640	CPE-UAI-0105	CONJUNTO PENINSULAR EJECUTIVO EN U CON ACABADO EN MELAMINA CAOBA NEGRO, CON ESCRITORIO TIPO BALA, PUENTE CON PORTATECLADO DESLIZABLE Y ESCRITORIO CON DOS CAJONES	18,420.00
641	CPE-UAI-0106	CREDENZA EN ACABADO MELAMINA CAOBA NEGRO DE 1.50 X 75 X 45 CM CON SEIS CAJONES	8,257.00
642	CPE-UAI-0107	CUADRO DECORATIVO 1.17 X 88	2,033.52
643	CPE-UAI-0108	SILLA DE RECEPCIÓN CON TAPIZADO EN VINIL NEGRO, CON POSA BRAZOS Y BASE EN ARCO DE METAL MARCA REQUIEZ	4,002.00
644	CPE-UAI-0109	SILLA DE RECEPCIÓN CON TAPIZADO EN VINIL NEGRO, CON POSA BRAZOS Y BASE EN ARCO DE METAL MARCA REQUIEZ	4,002.00
645	CPE-UAI-0110	SILLA DE RECEPCIÓN CON TAPIZADO EN VINIL NEGRO, CON POSA BRAZOS Y BASE EN ARCO DE METAL MARCA REQUIEZ	4,002.00
646	CPE-UAI-0111	SILLA SECRETARIAL NEUMÁTICO AJUSTABLE DE ALTURA CON TAPIZ EN TELA NEGRO, CON RODAJAS MARCA REQUIEZ	1,518.00
647	CPE-UAI-0112	TELÉFONO PANASONIC	1,872.20
648	CPE-UAI-0113	CONJUNTO PENINSULAR EJECUTIVO EN U CON ACABADO EN MELAMINA CAOBA NEGRO, CON ESCRITORIO TIPO GOTA CON UN CAJON, PUENTE CON PORTATECLADO DESLIZABLE, ESCRITORIO CON DOS CAJONES	13,570.00

	Código	Descripción del Bien	Valor en Libros
649	CPE-UAI-0114	CREDENZA TIPO ESQUINERO CON CURVA Y DOS PUERTAS CON LIBRERO Y TRES ENTREPAÑOS	2,990.00
650	CPE-UAI-0115	MESA MULTIUSOS EN MELAMINA CAOBA NEGRO 40 X 55 X 55 CM	1,495.00
651	CPE-UAI-0116	SILLA SECRETARIAL CON TAPIZADO EN TELA NEGRA CON RODAJAS Y NEUMÁTICO AJUSTABLE DE ALTURA MARCA REQUIEZ	1,518.00
652	CPE-UAI-0117	SILLA DE RECEPCIÓN CON TAPIZADO EN VINIL NEGRO, CON POSA BRAZOS Y BASE EN ARCO DE METAL MARCA REQUIEZ	4,002.00
653	CPE-UAI-0118	SILLA DE RECEPCIÓN CON TAPIZADO EN VINIL NEGRO, CON POSA BRAZOS Y BASE EN ARCO DE METAL MARCA REQUIEZ	4,002.00
654	CPE-UAI-0119	SILLA DE RECEPCIÓN CON TAPIZADO EN TELA CAFÉ CON PATAS METÁLICAS DE MARCA REQUIEZ	954.50
655	CPE-UAI-0120	SILLA DE RECEPCIÓN CON TAPIZADO EN TELA CAFÉ CON PATAS METÁLICAS DE MARCA REQUIEZ	954.50
656	CPE-UAI-0121	CUADRO DECORATIVO 1.52 X 1.18 CM	2,033.52
657	CPE-UAI-0122	CUADRO DECORATIVO 91 X 71 CM	2,033.52
658	CPE-UAI-0123	TELÉFONO PANASONIC	1,779.05
659	CPE-UAI-0127	SOFÁ TRIPLE TAPIZADO EN VINIL NEGRO	9,099.30
660	CPE-UAI-0128	SOFA DOBLE TAPIZADO EN VINIL COLOR NEGRO	3,013.00
661	CPE-UAI-0129	MESA MULTIUSOS EN MELAMINA CAOBA NEGRO 40 X 55 X 55 CM	1,495.00
662	CPE-UAI-0130	MESA MULTIUSOS EN MELAMINA CAOBA NEGRO 40 X 55 X 55 CM	1,495.00
663	CPE-UAI-0131	CUADRO DECORATIVO CON MARCO DE MADERA: .81X1.01 M	2,033.52
664	CPE-UAI-0132	MESA MULTIUSOS EN MELAMINA CAOBA NEGRO 40 X 1.10 X 55 CM	1,495.00
665	CPE-UAI-0133	SILLA DE RECEPCIÓN CON TAPIZADO EN TELA CAFÉ Y ARMAZÓN DE METAL NEGRO MARCA REQUIEZ	954.50
666	CPE-UAI-0134	SILLA DE RECEPCIÓN CON TAPIZADO EN TELA CAFÉ Y ARMAZÓN DE METAL NEGRO MARCA REQUIEZ	954.50
667	CPE-UAI-0135	SILLA DE RECEPCIÓN CON TAPIZADO EN TELA CAFÉ CON PATAS METÁLICAS DE MARCA REQUIEZ	954.50
668	CPE-UAI-0136	CONJUNTO PENINSULAR SEMIEJECUTIVO EN U CON ACABADO EN MELAMINA CAOBA NEGRO, CON ESCRITORIO TIPO BALA, PUENTE CON PORTATECLADO DESLIZABLE, ESCRITORIO CON DOS CAJONES	8,257.00
669	CPE-UAI-0137	LIBRERO SOBRE ESCRITORIO CON 4 PUERTAS Y UN ENTREPAÑO	2,530.00
670	CPE-UAI-0138	SILLA DE RECEPCIÓN CON TAPIZADO EN VINIL NEGRO, CON POSA BRAZOS Y BASE EN ARCO DE METAL MARCA REQUIEZ	4,002.00
671	CPE-UAI-0139	SILLA DE RECEPCIÓN CON TAPIZADO EN VINIL NEGRO, CON POSA BRAZOS Y BASE EN ARCO DE METAL MARCA REQUIEZ	4,002.00
672	CPE-UAI-0140	SILLA SECRETARIAL CON TAPIZADO EN TELA NEGRA CON RODAJAS Y NEUMÁTICO AJUSTABLE DE ALTURA MARCA REQUIEZ	1,518.00
673	CPE-UAI-0144	TELÉFONO PANASONIC	1,779.05
674	CPE-UAI-0145	CONJUNTO PENINSULAR SEMIEJECUTIVO EN U CON ACABADO EN MELAMINA CAOBA NEGRO, CON ESCRITORIO TIPO BALA, PUENTE CON PORTATECLADO DESLIZABLE, ESCRITORIO CON DOS CAJONES Y LIBRERO SOBRE ESCRITORIO CON 4 PUERTAS Y UN ENTREPAÑO	8,257.00
675	CPE-UAI-0146	SILLA DE RECEPCIÓN CON TAPIZADO EN VINIL NEGRO, CON POSA BRAZOS Y BASE EN ARCO DE METAL MARCA REQUIEZ	4,002.00
676	CPE-UAI-0147	SILLA DE RECEPCIÓN CON TAPIZADO EN VINIL NEGRO, CON POSA BRAZOS Y BASE EN ARCO DE METAL MARCA REQUIEZ	4,002.00
677	CPE-UAI-0148	SILLA SECRETARIAL CON TAPIZADO EN TELA NEGRA CON RODAJAS Y NEUMÁTICO AJUSTABLE DE ALTURA MARCA REQUIEZ	1,518.00
678	CPE-UAI-0149	CUADRO DECORATIVO CON MARCO DE MADERA 88 X 68 CM	2,033.52
679	CPE-UAI-0150	CONJUNTO EJECUTIVO PENINSULAR ACABADO EN MELAMINA TIPO "U", CON ESCRITORIO TIPO BALA, UN PUENTE Y LIBRERO CON DOS GAVETAS HORIZONTALES INFERIORES Y DOS PUERTAS SUPERIORES CON UN ENTREPAÑO	8,257.00
680	CPE-UAI-0151	SILLA DE RECEPCIÓN MARCA REQUIEZ CON POZABRAZOS CON BASE TIPO ARCO EN METAL, CON TAPIZADO EN VINIL NEGRO	4,002.00
681	CPE-UAI-0152	SILLA DE RECEPCIÓN MARCA REQUIEZ CON POZABRAZOS CON BASE TIPO ARCO EN METAL, CON TAPIZADO EN VINIL NEGRO	4,002.00
682	CPE-UAI-0153	SILLÓN EJECUTIVO CON POSA BRAZOS TAPIZADO EN VINIL NEGRO, NEUMÁTICO AJUSTABLE DE ALTURA CON RODAJAS, MARCA REQUIEZ	2,898.00
683	CPE-UAI-0158	TELEFONO DIGITAL PANASONIC	3,110.75
684	CPE-UAI-0159	CUADRO DECORATIVO CON MARCO DE MADERA 89 X 69	2,033.52
685	CPE-UAI-0160	CUADRO DECORATIVO CON MARCO DE MADERA 89 X 69	2,033.52

	Código	Descripción del Bien	Valor en Libros
686	CPE-UAI-0163	ARCHIVERO CON ACABADO EN MELAMINA CAOBA NEGRO, CON DOS CAJONES HORIZONTALES, DE: .78X.47X.76 M	3,404.00
687	CPE-UAI-0164	SILLÓN EJECUTIVO CON POSA BRAZOS TAPIZADO EN VINIL NEGRO, NEUMÁTICO AJUSTABLE DE ALTURA CON RODAJAS, MARCA REQUIEZ	2,898.00
688	CPE-UAI-0165	SILLA DE RECEPCIÓN CON TAPIZADO EN VINIL NEGRO, CON POSA BRAZOS Y BASE EN ARCO METÁLICO MARCA REQUIEZ	4,002.00
689	CPE-UAI-0166	SILLA DE RECEPCIÓN CON TAPIZADO EN VINIL NEGRO, CON POSA BRAZOS Y BASE EN ARCO METÁLICO MARCA REQUIEZ	4,002.00
690	CPE-UAI-0167	CONJUNTO EJECUTIVO PENINSULAR ACABADO EN MELAMINA CAOBA Y NEGRO TIPO "U", CON ESCRITORIO TIPO BALA, UN PUENTE Y LIBRERO CON DOS ENTREPAÑOS DOS GAVETAS Y CUATRO PUERTAS	8,257.00
691	CPE-UAI-0168	LIBRERO TIPO ESQUINERO CON TRES ENTREPAÑOS EN ACABADO MELAMINA COLOR CAOBA CON NEGRO	7,072.50
692	CPE-UAI-0169	TELEFONO DIGITAL PANASONIC	3,110.75
693	CPE-UAI-0170	CUADRO DECORATIVO MARCO DE MADERA 1.53 X 1.19 CM	2,033.52
694	CPE-UAI-0171	CUADRO DECORATIVO MARCO DE MADERA 1.10 X 80 CM	2,033.52
695	CPE-UAI-0174	ARCHIVERO VERTICAL ACABADO EN MELAMINA CAOBA NEGRO CON CUATRO CAJONES CON LLAVE	2,530.00
696	CPE-UAI-0175	ARCHIVERO VERTICAL ACABADO EN MELAMINA CAOBA NEGRO CON CUATRO CAJONES CON LLAVE	2,530.00
697	CPE-UAI-0176	CREDENZA ACABADO EN MELAMINA CAOBA NEGRO CON DOS PUERTAS CON LLAVE 90 X 1.00 X 60	3,220.00
698	CPE-UAI-0177	CUADRO DECORATIVO 1.10 X 90 CM	2,033.52
699	CPE-UAI-0178	JUEGO DE TRES MESA DE MADERA EN CAFÉ OSCURO EN TRES TAMAÑOS	3,010.00
700	CPE-UAI-0179	MESA DE ESQUINA CON CENTRO DE CRISTAL Y ORILLA Y BASE DE MADERA DE: 0..55X0.55 M	2,100.00
701	CPE-UAI-0180	SILLÓN INDIVIDUAL DE PIEL EN COLOR CAFÉ	9,099.31
702	CPE-UAI-0181	SILLÓN TRES PLAZAS DE PIEL EN COLOR CAFÉ	6,299.30
703	CPE-UAI-0182	TABURETE DE PIEL COLOR CAFÉ .35 X 1.40 X 55	3,709.31
704	CPE-UAI-0183	LÁMPARA DE MESA	1,000.01
705	CPE-UAI-0184	LÁMPARA DE MESA	1,839.21
706	CPE-UAI-0185	LÁMPARA DE MESA	1,839.21
707	CPE-UAI-0186	TELEVISOR SONY TRINITRON 27"	4,166.52
708	CPE-UAI-0187	CUADRO DECORATIVO CON MARCO DE MADERA DE: 0.40X0.40 M	759.00
709	CPE-UAI-0188	CUADRO DECORATIVO CON MARCO DE MADERA DE: 0.40X0.40 M	759.00
710	CPE-UAI-0189	CUADRO DECORATIVO CON MARCO DE MADERA DE: 0.70X0.60 M	1,898.99
711	CPE-UAI-0190	CUADRO DECORATIVO CON MARCO DE MADERA DE: 0.70X0.60 M	1,898.99
712	CPE-UAI-0191	CUADRO DECORATIVO DE 1.15 X 75 CM	2,033.52
713	CPE-UAI-0192	CUADRO DECORATIVO DE 1.15 X 75 CM	2,033.52
714	CPE-UAI-0193	CREDENZA DE ESQUINA COLOR CAOBA NEGRO EN MELAMINA CON 7 PUERTASY DOS CAJONES CON ESQUINERO DE 1 ENTREPAÑO	5,290.00
715	CPE-UAI-0194	CONJUNTO EJECUTIVO PENINSULAR ACABADO EN MELAMINA CAOBA NEGRO, CON CREDENZA DE 6 PUERTAS Y 4 CAJONES, ESCRITORIO TIPO BALA Y PUENTE CON PORTATECLADO DESLIZABLE Y DOS LIBREROS SOBRE CREDENZA CON TRES ENTREPAÑOS CADA UNO	18,285.00
716	CPE-UAI-0195	SILLA PARA VISITA DE MADERA CON DESCANSA BRAZO EN TELA COLOR BLANCO	4,002.00
717	CPE-UAI-0196	SILLA PARA VISITA DE MADERA CON DESCANSA BRAZO EN TELA COLOR BLANCO	4,002.00
718	CPE-UAI-0197	MESA CIRCULAR DE MADERA COLOR CAOBA OSCURO	3,010.00
719	CPE-UAI-0198	SILLA DE RECEPCIÓN MARCA REQUIEZ CON POZABRAZOS CON BASE TIPO ARCO EN METAL, CON TAPIZADO EN VINIL NEGRO	4,002.00
720	CPE-UAI-0199	SILLA DE RECEPCIÓN MARCA REQUIEZ CON POZABRAZOS CON BASE TIPO ARCO EN METAL, CON TAPIZADO EN VINIL NEGRO	4,002.00
721	CPE-UAI-0200	SILLA DE RECEPCIÓN MARCA REQUIEZ CON POZABRAZOS CON BASE TIPO ARCO EN METAL, CON TAPIZADO EN VINIL NEGRO	4,002.00
722	CPE-UAI-0201	SILLA DE RECEPCIÓN MARCA REQUIEZ CON POZABRAZOS CON BASE TIPO ARCO EN METAL, CON TAPIZADO EN VINIL NEGRO	4,002.00
723	CPE-UAI-0202	SILLA DE RECEPCIÓN MARCA REQUIEZ CON POZABRAZOS CON BASE TIPO ARCO EN METAL, CON TAPIZADO EN VINIL NEGRO	4,002.00
724	CPE-UAI-0203	SILLA DE RECEPCIÓN MARCA REQUIEZ CON POZABRAZOS CON BASE TIPO ARCO EN METAL, CON TAPIZADO EN VINIL NEGRO	4,002.00

	Código	Descripción del Bien	Valor en Libros
725	CPE-UAI-0204	SILLA DE RECEPCIÓN MARCA REQUIEZ CON POZABRAZOS CON BASE TIPO ARCO EN METAL, CON TAPIZADO EN VINIL NEGRO	4,002.00
726	CPE-UAI-0205	MESA CIRCULAR DE CRISTAL CON BASE DE MADERA CON 1.40 M DE DIAMETRO	7,965.00
727	CPE-UAI-0206	MESA CIRCULAR DE MADERA COLOR CAOBA OSCURO	2,058.50
728	CPE-UAI-0207	TV SONY BRAVIA 26" Y SOPORTE	8,794.02
729	CPE-UAI-0208	CUADRO DECORATIVO DE 1.12 X 1.42 CM	2,033.52
730	CPE-UAI-0209	CUADRO DECORATIVO DE 1.12 X 1.42 CM	2,033.52
731	CPE-UAI-0210	CUADRO DECORATIVO DE .80 X 1.00 CM	2,033.52
732	CPE-UAI-0211	TELEFONO DIGITAL PANASONIC	4,396.45
733	CPE-UAI-0214	LIBRERO CON TRES ENTREPAÑOS CON DOS GAVETAS 2.40 X 84X 30 EN MELAMINA COLOR CAOBA	9,072.00
734	CPE-UAI-0215	CONJUNTO PENINSULAR SEMIEJECUTIVO EN L CON ESCRITORIO TIPO BALA	8,084.50
735	CPE-UAI-0216	SILLÓN SEMIEJECUTIVO CON POSA BRAZOS TAPIZADO EN TELA NEGRA, NEUMÁTICO AJUSTABLE CON RODAJAS MARCA REQUIEZ	3,386.75
736	CPE-UAI-0217	TELEFONO DIGITAL PANASONIC	3,110.75
737	CPE-UAI-0218	ARCHIVERO ACABADO MELAMINA COLOR CAOBA Y NEGRO CON 3 GAVETAS	4,830.00
738	CPE-UAI-0219	CUADRO DECORATIVO DE .80 X 1.00 CM	2,033.52
739	CPE-UAI-0220	CUADRO DECORATIVO DE 60 X 60	2,033.52
740	CPE-UAI-0223	COCINA INTEGRAL EN BASE A PLANO DE BANAK	121,320.00
741	CPE-UAI-0224	PARRILLA ELECTRICA INTEGRAL	22,885.00
742	CPE-UAI-0225	MICRO EXTRACTOR P/COCINA INTEGRAL	15,065.00
743	CPE-UAI-0226	SILLA DE RECEPCIÓN CON TAPIZADO EN TELA CAFÉ Y ARMAZÓN DE METAL NEGRO MARCA REQUIEZ	954.50
744	CPE-UAI-0227	REFRIGERADOR MARCA LG DE DOS PUERTA HORIZONTALES DE 5.3 PIES	4,099.74
745	CPE-UAI-0228	CUADRO DECORATIVO 60 X 60	2,033.52
746	CPE-UAI-0229	CONMUTADOR TELEFONICO TDA-100	41,970.00
747	CPE-UAI-0233	SILLA DE RECEPCIÓN CON TAPIZADO EN TELA GRIS CON PATAS METÁLICAS MARCA REQUIEZ	653.20
748	CPE-UAI-0234	SILLA DE RECEPCIÓN CON TAPIZADO EN TELA GRIS CON PATAS METÁLICAS MARCA REQUIEZ	653.20
749	CPE-UAI-0235	SILLA DE RECEPCIÓN CON TAPIZADO EN TELA GRIS CON PATAS METÁLICAS MARCA REQUIEZ	653.20
750	CPE-UAI-0236	SILLA DE RECEPCIÓN CON TAPIZADO EN TELA GRIS CON PATAS METÁLICAS MARCA REQUIEZ	653.20
751	CPE-UAI-0237	SILLA DE RECEPCIÓN CON TAPIZADO EN TELA GRIS CON PATAS METÁLICAS MARCA REQUIEZ	653.20
752	CPE-UAI-0238	SILLA DE RECEPCIÓN CON TAPIZADO EN TELA GRIS CON PATAS METÁLICAS MARCA REQUIEZ	653.20
753	CPE-UAI-0239	SILLA DE RECEPCIÓN CON TAPIZADO EN TELA GRIS CON PATAS METÁLICAS MARCA REQUIEZ	653.20
754	CPE-UAI-0240	SILLA DE RECEPCIÓN CON TAPIZADO EN TELA GRIS CON PATAS METÁLICAS MARCA REQUIEZ	653.20
755	CPE-UAI-0241	SILLÓN EJECUTIVO CON POSA BRAZOS TAPIZADO EN VINIL NEGRO, NEUMÁTICO AJUSTABLE DE ALTURA CON RODAJAS, MARCA REQUIEZ	2,898.00
756	CPE-UAI-0242	MESA PARA COMEDOR DE EXTREMOS SEMICIRCULARES CON ACABADO EN MELAMINA CAOBA NEGRO, DE: 1.20X2.40X.75 M	5,162.50
757	CPE-UAI-0243	MESA MULTIUSOS CON ACABADO EN MELAMINA CAOBA NEGRO, CON RODAJAS, DOS PUERTAS, DE: .40X.80X.75 M	2,242.50
758	CPE-UAI-0244	CUADRO DECORATIVO 58 X 69 CM	2,033.52
759	CPE-UAI-0245	CUADRO DECORATIVO 59 X 74 CM	2,033.52
760	CPE-UAI-0246	CONJUNTO SEMI-EJECUTIVO EN L ACABADO MELAMINA COLOR CAOBA CON NEGRO CON ESCRITORIO DE 1.70 X 60 X 75 CON UN CAJONES Y UNA GAVETA CON LIBRERO CON UN ENTREPAÑO Y DOS PUERTAS, ESCRITORIO RECTANGULAR 2.10 x 60 x 75 CON DOS CAJONES Y DOS GAVETAS	3,220.00
761	CPE-UAI-0250	TELÉFONO PANASONIC	1,872.20
762	CPE-UAI-0251	CUADRO DECORATIVO 82 X 1.01	2,033.52
763	CPE-UAI-0252	SILLA SECRETARIAL CON TAPIZADO EN TELA NEGRA CON RODAJAS Y NEUMÁTICO AJUSTABLE DE ALTURA MARCA REQUIEZ	1,518.00
764	CPE-UAI-0253	SILLA SECRETARIAL CON TAPIZADO EN TELA NEGRA CON RODAJAS Y NEUMÁTICO AJUSTABLE DE ALTURA MARCA REQUIEZ	1,518.00

	Código	Descripción del Bien	Valor en Libros
765	CPE-UAI-0254	SILLA DE RECEPCIÓN CON TAPIZADO EN TELA GRIS Y ARMAZÓN DE METAL NEGRO MARCA REQUIEZ	954.50
766	CPE-UAI-0256	CUADRO DECORATIVO 69 X 89	2,033.52
767	CPE-UAI-0259	1 LIBRERO SOBREPUESTO CON DOS PUERSTAS CORREDIZAS EN MELAMINA COLOR CAOBA CON NEGRO 1.68 X 35 X 1.30	2,990.00
768	CPE-UAI-0260	CONJUNTO PENINSULAR EJECUTIVO EN U CON ACABADO EN MELAMINA CAOBA NEGRO, CON ESCRITORIO TIPO BALA, PUENTE CON PORTATECLADO DESLIZABLE Y ESCRITORIO CON TRES CAJONES	12,420.00
769	CPE-UAI-0261	CUADRO DECORATIVO 1.18 X 79	2,033.52
770	CPE-UAI-0262	CUADRO DECORATIVO 69 X 79	2,033.52
771	CPE-UAI-0263	SILLA SECRETARIAL CON TAPIZADO EN TELA NEGRA CON RODAJAS Y NEUMÁTICO AJUSTABLE DE ALTURA MARCA REQUIEZ	1,518.00
772	CPE-UAI-0264	SILLA DE RECEPCIÓN CON TAPIZADO EN TELA GRIS, CON PATAS DE METAL MARCA REQUIEZ	653.20
773	CPE-UAI-0265	SILLA DE RECEPCIÓN CON TAPIZADO EN TELA GRIS CON PATAS METÁLICAS	653.20
774	CPE-UAI-0266	TELÉFONO PANASONIC	1,779.05
775	CPE-UAI-0269	CUADRO DECORATIVO 1.15 X 1.60	2,033.52
776	CPE-UAI-0270	CUADRO DECORATIVO 1.15 X 1.60	2,033.52
777	CPE-UAI-0271	MESA DE TRABAJO CON ACABADO EN MELAMINA, DE: 1.20x0.60 m	1,495.00
778	CPE-UAI-0272	MESA DE CRISTAL PARA ESQUINA CON PATAS METALICAS TUBULARES, DE: .55X.55X.55 M	2,438.00
779	CPE-UAI-0273	MESA DE CENTRO 40 X 60 X 1.10 EN MELAMINA COLOR CAOBA CON NEGRO	1,610.00
780	CPE-UAI-0274	MESA DE CENTRO 40 X 60 X 1.10 EN MELAMINA COLOR CAOBA CON NEGRO	1,380.00
781	CPE-UAI-0275	MODULO DE RECEPCION EN U ACABADO MELAMINA COLOR CAOBA Y NEGRO 1.10 X 1.95 X 3.60 CON DOS CAJONES Y DOS GAVETAS CON LLAVE	30,232.50
782	CPE-UAI-0276	VITRAL CON LOGOTIPO COPRESON DE: 1.00 X .66 M	5,313.00
783	CPE-UAI-0277	SILLA SECRETARIAL CON TAPIZADO EN TELA NEGRA CON RODAJAS Y NEUMÁTICO AJUSTABLE DE ALTURA MARCA REQUIEZ	1,518.00
784	CPE-UAI-0278	SILLA SECRETARIAL CON TAPIZADO EN TELA NEGRA CON RODAJAS Y NEUMÁTICO AJUSTABLE DE ALTURA MARCA REQUIEZ	1,518.00
785	CPE-UAI-0279	SOFÁ TRIPLE CON TAPIZADO EN VINIL NEGRO	3,013.00
786	CPE-UAI-0280	SOFÁ TRIPLE CON TAPIZADO EN VINIL NEGRO	3,013.00
787	CPE-UAI-0281	SOFÁ TRIPLE CON TAPIZADO EN VINIL NEGRO	3,013.00
788	CPE-UAI-0282	CUADRO DECORATIVO 1.57 X 1.23	2,033.52
789	CPE-UAI-0283	MESA DE CRISTAL PARA ESQUINA CON PATAS METALICAS TUBULARES, DE: .55X.55X.55 M	2,438.00
790	CPE-UAI-0289	TELEFONO DIGITAL PANASONIC	3,110.75
791	CPE-UAI-0290	TELEFONO DIGITAL PANASONIC	3,110.75
792	CPE-UAI-0291	ESCRITORIO TIPO BALA DE 75 X 2.00 X 80 CM EN MELAMINA CAOBA/NEGRO	3,622.50
793	CPE-UAI-0292	LIBRERO CON DOS ENTREPAÑOS 1.20 X 1.80 X 30 EN MELAMINA CAOBA NEGRO	4,887.50
794	CPE-UAI-0293	COCINETA DE 90 X 2.40 X 60 DE MADERA COLOR BLANCO DE CUATRO PUERTAS Y DOS CAJONES CON ALACENA DE CUATRO PUERTAS CON HORNO DE MICROONDAS Y PARRILLA ELECTRICA.	4,315.36
795	CPE-UAI-0294	ENFRIADOR DE AGUA MARCA ARIZONA	1,469.01
796	CPE-UAI-0295	REFRIGERADOR LG DOS PUERTAS EN COLOR BLANCO	4,174.21
797	CPE-UAI-0296	SILLA DE RECEPCIÓN CON TAPIZADO EN TELA CAFÉ CON PATAS METÁLICAS DE MARCA REQUIEZ	954.50
798	CPE-UAI-0297	SILLA DE RECEPCIÓN CON TAPIZADO EN TELA CAFÉ CON PATAS METÁLICAS DE MARCA REQUIEZ	954.50
799	CPE-UAI-0298	SILLA DE RECEPCIÓN CON TAPIZADO EN TELA CAFÉ CON PATAS METÁLICAS DE MARCA REQUIEZ	954.50
800	CPE-UAI-0299	SILLA DE RECEPCIÓN CON TAPIZADO EN TELA CAFÉ CON PATAS METÁLICAS DE MARCA REQUIEZ	954.50
801	CPE-UAI-0301	ENFRIADOR DE AGUA MARCA ARIZONA	1,469.01
802	CPE-UAI-0311	ARCHIVERO DE CUATRO GAVETAS TAMAÑO OFICIO EN MELAMINA CAOBA-NEGRO	4,370.00
803	CPE-UAI-0312	ARCHIVERO DE CUATRO GAVETAS TAMAÑO OFICIO EN MELAMINA CAOBA-NEGRO	4,370.00
804	CPE-UAI-0313	SILLON GERENCIAL CRONO, RESPALDO EN MALLA Y ASIENTO EN CURPIEL NEGRO, CON RODAJA	5,750.00
805	CPE-UAI-0318	SILLON SKIN MARCA TECHNO, NEGRO,SKIN VISITANTE, BRAZOS DE ALUMINIO, BASE TRINEO CROMADO	3,851.20

Código		Descripción del Bien	Valor en Libros
806	CPE-UAI-0319	SILLON SKIN MARCA TECHNO, NEGRO,SKIN VISITANTE, BRAZOS DE ALUMINIO, BASE TRINEO CROMADO	3,851.20
807	CPE-UAI-0320	SILLON SKIN MARCA TECHNO, NEGRO,SKIN VISITANTE, BRAZOS DE ALUMINIO, BASE TRINEO CROMADO	3,851.20
808	CPE-UAI-0321	SILLON SKIN MARCA TECHNO, NEGRO,SKIN VISITANTE, BRAZOS DE ALUMINIO, BASE TRINEO CROMADO	3,851.20
809	CPE-UAI-0322	SILLON SKIN MARCA TECHNO, NEGRO,SKIN VISITANTE, BRAZOS DE ALUMINIO, BASE TRINEO CROMADO	3,851.20
810	CPE-UAI-0323	SILLON SKIN MARCA TECHNO, NEGRO,SKIN VISITANTE, BRAZOS DE ALUMINIO, BASE TRINEO CROMADO	3,851.20
811	CPE-UAI-0324	SILLON SKIN MARCA TECHNO, NEGRO,SKIN VISITANTE, BRAZOS DE ALUMINIO, BASE TRINEO CROMADO	3,851.20
812	CPE-UAI-0325	SILLON SKIN MARCA TECHNO, NEGRO,SKIN VISITANTE, BRAZOS DE ALUMINIO, BASE TRINEO CROMADO	3,851.20
813	CPE-UAI-0326	SILLON SKIN MARCA TECHNO, NEGRO,SKIN VISITANTE, BRAZOS DE ALUMINIO, BASE TRINEO CROMADO	3,851.20
814	CPE-UAI-0327	SILLON SKIN MARCA TECHNO, NEGRO,SKIN VISITANTE, BRAZOS DE ALUMINIO, BASE TRINEO CROMADO	3,851.20
815	CPE-UAI-0328	SILLON SKIN MARCA TECHNO, NEGRO,SKIN VISITANTE, BRAZOS DE ALUMINIO, BASE TRINEO CROMADO	3,851.20
816	CPE-UAI-0329	SILLON SKIN MARCA TECHNO, NEGRO,SKIN VISITANTE, BRAZOS DE ALUMINIO, BASE TRINEO CROMADO	3,851.20
817	CPE-UAI-0330	SILLON SKIN MARCA TECHNO, NEGRO,SKIN VISITANTE, BRAZOS DE ALUMINIO, BASE TRINEO CROMADO	3,851.20
818	CPE-UAI-0331	SILLON SKIN MARCA TECHNO, NEGRO,SKIN VISITANTE, BRAZOS DE ALUMINIO, BASE TRINEO CROMADO	3,851.20
819	CPE-UAI-0332	SILLON SKIN MARCA TECHNO, NEGRO,SKIN VISITANTE, BRAZOS DE ALUMINIO, BASE TRINEO CROMADO	3,851.20
820	CPE-UAI-0333	SILLON SKIN MARCA TECHNO, NEGRO,SKIN VISITANTE, BRAZOS DE ALUMINIO, BASE TRINEO CROMADO	3,851.20
821	CPE-UAI-0334	SILLON SKIN MARCA TECHNO, NEGRO,SKIN VISITANTE, BRAZOS DE ALUMINIO, BASE TRINEO CROMADO	3,851.20
822	CPE-UAI-0335	SILLON SKIN MARCA TECHNO, NEGRO,SKIN VISITANTE, BRAZOS DE ALUMINIO, BASE TRINEO CROMADO	3,851.20
823	CPE-UAI-0336	SILLON SKIN MARCA TECHNO, NEGRO,SKIN VISITANTE, BRAZOS DE ALUMINIO, BASE TRINEO CROMADO	3,851.20
824	CPE-UAI-0337	SILLON SKIN MARCA TECHNO, NEGRO,SKIN VISITANTE, BRAZOS DE ALUMINIO, BASE TRINEO CROMADO	3,851.20
825	CPE-UAI-0338	SILLON SKIN MARCA TECHNO, NEGRO,SKIN VISITANTE, BRAZOS DE ALUMINIO, BASE TRINEO CROMADO	3,851.20
826	CPE-UAI-0339	SILLON SKIN MARCA TECHNO, NEGRO,SKIN VISITANTE, BRAZOS DE ALUMINIO, BASE TRINEO CROMADO	3,851.20
827	CPE-UAI-0340	SILLON REQUIEZ NEGRO, RESPALDO EN MALLA, TAPIZADO EN TELA	4,471.80
828	CPE-UAI-0341	SILLA VISITANTE BASICA MARCA REQUIEZ NEGRO, TAPIZADO EN TELA,	870.00
829	CPE-UAI-0342	SILLA VISITANTE BASICA MARCA REQUIEZ NEGRO, TAPIZADO EN TELA,	870.00
830	CPE-UAI-0343	SILLA VISITANTE BASICA MARCA REQUIEZ NEGRO, TAPIZADO EN TELA,	870.00
831	CPE-UAI-0344	SILLA VISITANTE BASICA MARCA REQUIEZ NEGRO, TAPIZADO EN TELA,	870.00
832	CPE-UAI-0345	SILLA VISITANTE BASICA MARCA REQUIEZ NEGRO, TAPIZADO EN TELA,	870.00
833	CPE-UAI-0346	SILLA VISITANTE BASICA MARCA REQUIEZ NEGRO, TAPIZADO EN TELA,	870.00
834	CPE-UAI-0347	SILLA VISITANTE BASICA MARCA REQUIEZ NEGRO, TAPIZADO EN TELA,	870.00
835	CPE-UAI-0348	SILLA VISITANTE BASICA MARCA REQUIEZ NEGRO, TAPIZADO EN TELA,	870.00
836	CPE-UAI-0349	SILLA VISITANTE BASICA MARCA REQUIEZ NEGRO, TAPIZADO EN TELA,	870.00
837	CPE-UAI-0350	SILLA VISITANTE BASICA MARCA REQUIEZ NEGRO, TAPIZADO EN TELA,	870.00
838	CPE-UAI-0351	SILLON REQUIEZ NEGRO, MALLA TIPO RETRO, BRAZOS ALUMINIO	5,539.06

1.2.4.1.3 Equipo de Computo y de Tecnologias de la Informacion			3,353,699.24
1	CPE.CE-0390	COMPUTADORA LAPTOP TOSHIBA MOD. SATELLITE PRO 650 SP4166M	12,528.00
2	CPE-CE- 0396	COMPUTADORA LAPTOP MACBOOK MOD. MACBOOK PRO	25,392.40
3	CPE-CE-0047	CPU SONY VAIO PENTIUM 4 EN NEGRO MOD. PCV-C22P	28,175.00
4	CPE-CE-0048	CPU SONY VAIO EN NEGRO MOD. PCV-C22B	28,175.00
5	CPE-CE-0049	IMPRESORA HP MOD. LASER JET 1015	3,680.00

Código		Descripción del Bien	Valor en Libros
6	CPE-CE-0050	IMPRESORA HP MOD. LASER JET 1015	3,680.00
7	CPE-CE-0051	CPU SONY VAIO PENTIUM 4 EN NEGRO MOD. PCV-C22P	28,175.00
8	CPE-CE-0052	CPU SONY VAIO PENTIUM 4 EN NEGRO MOD. PCV-C22P	28,175.00
9	CPE-CE-0053	CPU SONY VAIO PENTIUM 4 MOD. PCV-RX85M	43,790.85
10	CPE-CE-0076	CPU SONY VAIO PENTIUM 4 MOD. PCV-RS43M	25,127.50
11	CPE-CE-0108	CPU SONY VAIO PENTIUM 4 MOD. PCVRS43MV	25,127.50
12	CPE-CE-0109	CPU SONY VAIO MOD. PCV-RS43M	25,127.50
13	CPE-CE-0184	NOTEBOOK SONY VAIO- DIR. GRAL MOD. VGN-SZ340FP	38,930.95
14	CPE-CE-0196	CPU SONY VAIO PENTIUM 4 MOD. PCVRS43MV	25,127.50
15	CPE-CE-0198	CARDSCAN OFFICE MOD. 700C	5,520.00
16	CPE-CE-0226	PC SONY VAIO PENTIUM 4 MOD. PCVRS43M	25,127.50
17	CPE-CE-0227	IMPRESORA HP LASER A COLOR MOD. 2600N	9,027.50
18	CPE-CE-0237	PC SONY VAIO PENTIUM 4 MOD. PCVRS43MV	25,127.50
19	CPE-CE-0254	LAPTOP SONY VAIO MOD. PCG-6F8P	28,175.00
20	CPE-CE-0267	IMPRESORA HP LASERJET COLOR 3800N	13,800.00
21	CPE-CE-0268	PC SONY VAIO MOD. PCV-RS30M	17,002.75
22	CPE-CE-0288	PC SONY VAIO PENTIUM 4 COLOR NEGRO MOD. VGC-RB13M	17,002.75
23	CPE-CE-0289	IMPRESORA HP MOD. LASERJET 1300	4,499.95
24	CPE-CE-0290	PC SONY VAIO PENTIUM 4 MOD. PCV-RS43M	25,127.50
25	CPE-CE-0291	MULTIFUNCIONAL HP MOD. PSC1315	2,185.00
26	CPE-CE-0292	IMPRESORA EPSON MOD. FX-880T	5,401.49
27	CPE-CE-0293	PC SONY VAIO MOD. PCV-RS35MX	23,000.00
28	CPE-CE-0328	NOTEBOOK SONY VAIO PCG6WIP	31,050.00
29	CPE-CE-0349	IMRPESORA HP LASERJET COLOR MOD. CP1515N	6,323.85
30	CPE-CE-0350	IMRPESORA HP LASERJET COLOR MOD. CP1515N	6,323.85
31	CPE-CE-0351	NOTEBOOK SONY VAIO MOD. VGN-CS170F	21,848.85
32	CPE-CE-0352	NOTEBOOK SONY VAIO MOD. VGN-CS170F	21,848.85
33	CPE-CE-0353	COMPUTADORA SONY VAIO MOD. VGC-JS150ME	22,998.55
34	CPE-CE-0354	COMPUTADORA SONY VAIO MOD. VGC-JS150ME	22,998.55
35	CPE-CE-0355	NOTEBOOK SONY VAIO MOD. VGN-CS170F	21,848.85
36	CPE-CE-0356	COMPUTADORA SONY VAIO MOD. VGC-JS150ME	22,999.99
37	CPE-CE-0369	SERVIDOR MODELO PROLIANT DL120 G6	26,790.20
38	CPE-CE-0387	IMPRESORA HP MODELO 8500A PLUS	3,480.00
39	CPE-CE-0388	COMPUTADORA LAPTOP TOSHIBA MOD. SATELLITE PRO 650 SP4166M	12,528.00
40	CPE-CE-0389	COMPUTADORA LAPTOP TOSHIBA MOD. SATELLITE PRO 650 SP4166M	12,528.00
41	CPE-CE-0391	COMPUTADORA LAPTOP TOSHIBA MOD. SATELLITE PRO 650 SP4166M	12,528.00
42	CPE-CE-0392	COMPUTADORA LAPTOP TOSHIBA MOD. SATELLITE PRO 650 SP4166M	12,528.00
43	CPE-CE-0393	COMPUTADORA LAPTOP TOSHIBA MOD. SATELLITE PRO 650 SP4166M	12,528.00
44	CPE-CE-0394	COMPUTADORA LAPTOP TOSHIBA MOD. SATELLITE PRO 650 SP4166M	12,528.00
45	CPE-CE-0397	COMPUTADORA LAPTOP TOSHIBA MOD. SATELLITE PRO 650 SP4166M	12,528.00
46	CPE-CE-0398	COMPUTADORA LAPTOP TOSHIBA MOD. SATELLITE PRO 650 SP4166M	12,528.00
47	CPE-CE-0399	COMPUTADORA LAPTOP TOSHIBA MOD. SATELLITE PRO 650 SP4166M	12,528.00
48	CPE-CE-0445	COMPUTADORA ENSAMBLADA DE ESCRITORIO, PROCESADOR INTEL ATOM DE 1.6 MOD. COMPAQ	6,866.46
49	CPE-CE-0446	COMPUTADORA ENSAMBLADA DE ESCRITORIO, PROCESADOR INTEL ATOM DE 1.6 MOD. COMPAQ	6,866.46
50	CPE-CE-0447	COMPUTADORA ENSAMBLADA DE ESCRITORIO, PROCESADOR INTEL ATOM DE 1.6 MOD.COMPAQ	6,866.46
51	CPE-CE-0448	COMPUTADORA ENSAMBLADA DE ESCRITORIO, PROCESADOR INTEL ATOM DE 1.6 MOD. COMPAQ	6,866.46
52	CPE-CE-0449	MULTIFUNCIONAL HP IMPRESORA , COPIADORA , ESCANEADOR	1,148.40
53	CPE-CE-0450	MULTIFUNCIONAL HP IMPRESORA , COPIADORA , ESCANEADOR	1,148.40
54	CPE-CE-0451	MULTIFUNCIONAL HP IMPRESORA , COPIADORA , ESCANEADOR	1,148.40
55	CPE-CE-0452	MULTIFUNCIONAL HP IMPRESORA , COPIADORA , ESCANEADOR	1,148.40

	Código	Descripción del Bien	Valor en Libros
56	CPE-CE-0541	COMPUTADORA NOTEBOOK LENOVO IDEAPAD U310	13,456.00
57	CPE-CE-0543	COMPUTADORA NOTEBOOK LENOVO IDEAPAD U310	13,456.00
58	CPE-CE-0554	COMPUTADORA NOTEBOOK LENOVO IDEAPAD U310	13,456.00
59	CPE-CE-0555	COMPUTADORA NOTEBOOK LENOVO IDEAPAD U310	13,456.00
60	CPE-CE-0618	COMPUTADORA NOTEBOOK LENOVO IDEAPAD U310	13,456.00
61	CPE-CE-0627	COMPUTADORA INTEL DUAL CORE 4MB Y PANTALLA	10,263.68
62	CPE-CE-0628	VIDEOPROYECTOR EPSON S17 MODELO V11H568020	6,799.03
63	CPE-CE-0629	COMPUTADORA ALL-IN-ONE LENOVO M73Z	19,140.00
64	CPE-CE-0630	COMPUTADORA NOTEBOOK ASUS TP500L	19,999.00
65	CPE-CE-0631	LAPTOP HP 250 G4	16,926.80
66	CPE-CE-0632	LAPTOP HP 250 G4	16,926.80
67	CPE-CE-0633	LAPTOP HP INTEL CORE I5	16,926.80
68	CPE-CE-0634	LAPTOP HP PROBOOK INTEL CORE I5	16,926.80
69	CPE-CE-0635	LAPTOP HP PROBOOK INTEL CORE I5	16,926.80
70	CPE-CE-0636	LAPTOP HP PROBOOK INTEL CORE I5	16,926.80
71	CPE-CE-0637	LAPTOP DELL LATITUDE DUAL CORE 1.17	16,926.80
72	CPE-CE-0638	LAPTOP DELL LATITUDE DUAL CORE 1.17	16,926.80
73	CPE-CE-0639	LAPTOP DELL LATITUDE DUAL CORE 1.17	16,926.80
74	CPE-CE-0640	PROYECTOR OPTOMA	10,854.41
75	CPE-CE-0641	COMPUTADORA DE ESCRITORIO DELL INSPITON 3647, CORE I5-4590	22,493.16
76	CPE-CE-0642	COMPUTADORA DE ESCRITORIO DELL INSPITON 3647, CORE I5-4590	22,493.16
77	CPE-CE-0643	COMPUTADORA DE ESCRITORIO DELL INSPITON 3647, CORE I5-4590	22,493.16
78	CPE-CE-0644	COMPUTADORA DE ESCRITORIO DELL INSPITON 3647, CORE I5-4590	22,493.16
79	CPE-CE-0645	COMPUTADORA DE ESCRITORIO DELL INSPITON 3647, CORE I5-4590	22,493.16
80	CPE-CE-0646	VIDEO PROYECTOR INFOCUS 1N112A 3000 LUMNES	9,336.31
81	CPE-CE-0647	VIDEO PROYECTOR INFOCUS 1N112A 3000 LUMNES	9,336.31
82	CPE-CE-0703	COMPUTADORA DE ESCRITORIO DELL INSPITON 3647, CORE I5-4590	22,493.16
83	CPE-CE-0704	COMPUTADORA DE ESCRITORIO DELL INSPITON 3647, CORE I5-4590	22,493.16
84	CPE-CE-0705	COMPUTADORA DE ESCRITORIO DELL INSPITON 3647, CORE I5-4590	22,493.16
85	CPE-CE-0706	COMPUTADORA DE ESCRITORIO DELL INSPITON 3647, CORE I5-4590	22,493.16
86	CPE-CE-0707	COMPUTADORA DE ESCRITORIO DELL INSPITON 3647, CORE I5-4590	22,493.16
87	CPE-RN-0002	COMPUTADORA PORTÁTIL SONY VAIO MODELO PCG-9L8P	37,833.85
88	CPE-RN-0003	IMPRESORA HP MODELO DESKJET 450	4,312.50
89	CPE-RN-0004	SONY VAIO, PENTIUM 4 MODELO PCV-C22P	28,175.00
90	CPE-RN-0012	SCANNER HP LASERJET MODELO 3670	5,175.00
91	CPE-RN-0013	IMPRESORA HP MODELO 1020	8,280.00
92	CPE-RN-0015	COMPUTADORAS SONY VAIO MODELO VGC-RB43MGX	29,325.00
93	CPE-RN-0019	TRANFORMADOR VOLTAJE VOG MODELO LAN 210	38,870.00
94	CPE-RN-0020	IMPRESORA LASERJET MODELO 2600N	9,027.50
95	CPE-RN-0021	IMPRESORA MULTIFUNCIONAL MODELO PSC 1410	4,830.00
96	CPE-RN-0022	COMPUTADORAS SONY VAIO MODELO VGC-RB43MGX	29,325.00
97	CPE-RN-0026	COMPUTADORAS SONY VAIO MODELO VGC-RB43MGX	29,325.00
98	CPE-RN-0030	VIDEOPROYECTOR SONY MODELO VPL-CX20	33,925.00
99	CPE-RN-0046	COMPUTADORAS SONY VAIO MODELO VGC-RB43MGX	29,325.00
100	CPE-RN-0055	COMPUTADORAS SONY VAIO MODELO VGC-RB43MGX	29,325.00
101	CPE-RN-0059	RACK SITE RED EQIP.COMPUTO	38,375.00
102	CPE-RN-0079	COMPUTADORAS SONY VAIO MODELO VGC-RB43MGX	29,325.00
103	CPE-RN-0093	COMPUTADORAS SONY VAIO MODELO VGC-RB43MGX	29,325.00
104	CPE-RN-0094	IMPRESORA HP MODELO LASERJET 1015	2,999.20
105	CPE-RN-0114	COMPUTADORAS SONY VAIO MODELO VGC-RB43MGX	29,325.00
106	CPE-RN-0119	IMPRESORA HP MODELO 1020	8,280.00
107	CPE-RN-0161	SCANNER HP MODELO SCANJET 3670	2,873.85

	Código	Descripción del Bien	Valor en Libros
108	CPE-RN-0163	NOTEBOOK SONY VAIO MODELO VGN-CS170F	21,848.85
109	CPE-RN-0168	COMPUTADORA PORTÁTIL TOSHIBA MODELO VGN-CS170F	19,452.50
110	CPE-RNWA-0001	LAPTOP SONY VAIO MODELO PCG-7K4P	28,175.00
111	CPE-RNWA-0002	CPU SONY VAIO MODELO PCVRS43M	25,127.50
112	CPE-RNWA-0006	IMPRESORA HP LASERJET MODELO 2550L	9,027.50
113	CPE-RNWA-0007	CPU SONY VAIO MODELO PCVRS30M	17,002.75
114	CPE-RNWA-0011	SCANNER AGFA MODELO SNAPSCAN E40	4,542.50
115	CPE-RNWA-0012	CÁMARA FOTOGRÁFICA DIGITAL SONY 3.2 MGPXS	6,980.50
116	CPE-RNWA-0013	VIDEO PROYECTOR SONY MODELO VPL-CS20	33,925.00
117	CPE-RNWA-0014	IMPRESORA HP DESKJET MODELO C4224A	2,415.00
118	CPE-RNWB-0032	NOTEBOOK SONY VAIO MODELO VGN-CS170F	21,848.85
119	CPE-RSA-0036	VIDEO PROY.DIGITAL SON MODELO VPL-CS20	33,925.00
120	CPE-RSA-0037	CPUT.NOTE BOOK SONY VAIO MODELO VGN-SZ240F	37,545.35
121	CPE-RSA-0046	COMPUS.DESCKTOP SONY VAIO MODELO VGC-RB35MGX	29,325.00
122	CPE-RSA-0047	COMPUS.DESCKTOP SONY VAIO MODELO VGC-RB35MGX	29,325.00
123	CPE-RSA-0048	COMPUS.DESCKTOP SONY VAIO MODELO VGC-RB35MGX	29,325.00
124	CPE-RSA-0054	LAPTOP SONY VAIO PROCESADOR INTEL PENTIUM 4 MODELO PCG-FB872	37,833.85
125	CPE-RSA-0064	COMPUS.DESCKTOP SONY VAIO MODELO VGC-RB35MGX	29,325.00
126	CPE-RSA-0074	COMPUS.DESCKTOP SONY VAIO VGC-RB35MGX	29,325.00
127	CPE-RSA-0075	IMPRESORA HP LASERJET MODELO 2600N	9,027.50
128	CPE-RSA-0084	IMPRESORA HP DESKJET MODELO PSC 1410	2,415.00
129	CPE-RSA-0085	COMPUS.DESCKTOP SONY VAIO MODELO VGC-RB35MGX	29,325.00
130	CPE-RSA-0101	CPU SONY VAIO PENTIUM 4 MODELO PCV-RX85M	43,790.85
131	CPE-RSA-0102	ESCANNER HP LASERJET MODELO 4670	5,175.00
132	CPE-RSA-0103	IMPRESORA HP LASERJET MODELO 1022	4,140.00
133	CPE-RSA-0105	VIDEOPROYECTOR DIGITAL SONY MODELO VPLCX120C	26,450.00
134	CPE-RSA-106	NOTEBOOK SONY VAIO MODELO VGN-CS170F	21,848.85
135	CPE-RSB-0001	CPU SONY VAIO PENTIUM 4 MODELO PCV-RS43M	28,175.00
136	CPE-RSB-0003	ESCANNER HP SCANJET MODELO 4670	5,175.00
137	CPE-RSB-0004	IMPRESORA HP DESKJET MODELO PSC 1410	2,415.00
138	CPE-RSB-0005	COMPUTADORA DESKTOP SONY MODELO VGC-RB55MGX	31,625.00
139	CPE-RSB-0007	COMP. NOTEBOOK SONY VAIO MODELO VGN-FJ330F	29,900.00
140	CPE-RSB-0010	VIDEOPROYECTOR SONY MODELO VPL-ES4	11,498.85
141	CPE-UAI-0051	CAÑÓN PROYECTOR DE IMÁGENES SONY CON CONTROL REMOTO MODELO BPLCS5	29,751.00
142	CPE-UAI-0065	PC SONY VAIO PENTIUM 4 MODELO PCV-RX85M	43,790.85
143	CPE-UAI-0066	IMPRESORA HP MODELO DESKJET 5550	3,891.60
144	CPE-UAI-0074	PC SAMSUNG	5,980.00
145	CPE-UAI-0075	IMPRESORA HP MODELO DESKJET 5550	3,891.60
146	CPE-UAI-0081	PC SONY VAIO PENTIUM 4 MODELO DESKJET 5550	43,790.85
147	CPE-UAI-0086	PC SONY VAIO PENTIUM 4 MODELO DESKJET 5550	43,790.85
148	CPE-UAI-0099	PC SONY VAIO PENTIUM 4 MODELO DESKJET 5550	43,790.85
149	CPE-UAI-0100	IMPRESORA HP MODELO DESKJET 5550	3,891.60
150	CPE-UAI-0125	PC SONY VAIO PENTIUM 4 MODELO PCV-RX85M	43,790.85
151	CPE-UAI-0126	IMPRESORA HP MODELO DESKJET 5550	3,891.60
152	CPE-UAI-0142	PC SONY VAIO PENTIUM 4 MODELO PCV-RX85M	43,790.85
153	CPE-UAI-0143	IMPRESORA HP MODELO DESKJET 5550	3,891.60
154	CPE-UAI-0154	PC SONY VAIO PENTIUM 4 MODELO PCV-RX85M	43,790.85
155	CPE-UAI-0156	IMPRESORA HP MODELO DESKJET 5550	3,891.60
156	CPE-UAI-0157	SCANNER HP MODELO 4500C	4,692.00
157	CPE-UAI-0161	CAMARA DIGITAL CANON MODELO A540	7,475.00
158	CPE-UAI-0172	PC SONY VAIO PENTIUM 4 MODELO PCV-RX85M	43,790.85
159	CPE-UAI-0212	PC SONY VAIO PENTIUM 4 MODELO PCV-RX85M	43,790.85

	Código	Descripción del Bien	Valor en Libros
160	CPE-UAI-0213	IMPRESORA HP MODELO DESKJET 5550	3,891.60
161	CPE-UAI-0219	PC SONY VAIO PENTIUM 4 MODELO PCV-RX85M	43,790.85
162	CPE-UAI-0220	IMPRESORA HP MODELO DESKJET 5550	3,891.60
163	CPE-UAI-0232	PC SONY VAIO PENTIUM 4 MODELO PCV-RX85M	43,790.85
164	CPE-UAI-0249	IMPRESORA HP MODELO DESKJET 5550	3,891.60
165	CPE-UAI-0257	IMPRESORA HP LASERJET COLOR 3800N	13,800.00
166	CPE-UAI-0267	CPU SONY VAIO PENTIUM 4 MODELO PCV-RX85M	28,175.00
167	CPE-UAI-0268	IMPRESORA HP MODELO DESKJET 5550	3,891.60
168	CPE-UAI-0284	PC SONY VAIO PENTIUM 4 MODELO PCV-RX85M	43,790.85
169	CPE-UAI-0286	PC SONY VAIO PENTIUM 4 MODELO PCV-RX85M	43,790.85
170	CPE-UAI-0287	IMPRESORA HP MODELO DESKJET 5550	3,891.60
171	CPE-UAI-0288	SCANNER HP MODELO 4500C	4,692.00
172	CPE-UAI-0314	PC SPNY VAIO MODELO VGCLT28ME	40,250.00
173	CPE-UAI-0315	IMPRESORA DESKJET HP 6940 MODELO C8970A	2,415.00
174	CPE-UAI-0316	VIDEOPROYECTOR SONY MODELO VPL-ES4	11,498.85
175	CPE-UAI-354	PANTALLA SMART TV LED 55" HISENSE	12,274.98
1.2.4.4 Equipo de Transporte			3,185,746.25
1.2.4.4.1 Automoviles y Equipo Terrestre			
1	CPE-CE-0317	AUTO FORD ESCAPE XLT MODELO 2005	265,000.00
2	CPE-CE-0318	AUTO FORD EXPLORER XLT MODELO 2004	312,300.00
3	CPE-CE-0319	AUTO FORD EXPLORER XLS MODELO 2003	271,900.00
4	CPE-UAI-0302	AUTO FORD EXPLORER XLT MODELO 2007	340,300.00
5	CPE-CE-0321	FORD EXPEDITION LIMITED MODELO 2006	404,300.00
6	CPE-RN-0162	FORD ESCAPE LTD MODELO 2007	254,600.00
7	CPE-RNWA-0024	FORD ESCAPE LTD MODELO 2006	254,600.00
8	CPE-RSA-0001	FORD ESCAPE LTD MODELO 2007	254,600.00
9	CPE-UAI-0303	AUTO CARGO VAN EXPRESS MODELO 2001	455,546.25
10	CPE-UAI-0310	AUTO FORD EXPLORER XLT MODELO 2008	372,600.00
1.2.4.6 Maquinaria, Otros Equipos y Herramientas			5,057,407.16
1.2.4.6.7 Herramientas y Maquinas-Herramienta			
1	CPE-CE -0551	REFRIGERACION FAN AND COIL 1 TON 400CFM	13,630.00
2	CPE-CE-0619	CINTA SIERRA	342,908.49
3	CPE-CE-0620	REMCHDORA (Cherry Max pulling)	21,555.65
4	CPE-CE-0621	Gabinete de Herramientas	55,872.40
5	CPE-CE-0623	Gabinete de Herramientas	55,872.40
6	CPE-CE-548	CORTADORA DE METAL (SHEAR FOOT OPERATED)	34,305.41
7	CPE-CE-549	DOBLADORA DE METAL (PRESS BRAKE)	93,000.00
8	CPE-CE-550	DOBLADORA DE METAL (PRESS BRAKE)	93,000.00
9	CPE-CE-590	PISTOLA REMACHADORA DE AIRE	52,721.99
10	CPE-CE-591	PISTOLA REMACHADORA DE AIRE	52,721.99
11	CPE-CE-592	PISTOLA DE AIRE	19,429.42
12	CPE-CE-0648	MEDIDOR DE ALTURA CON MARCADOR 57-010-113 MITUTOYO	17,249.40
13	CPE-CE-0649	MEDIDOR DE ALTURA CON MARCADOR 57-010-113 MITUTOYO	17,249.40
14	CPE-CE-0650	MITUTOYO 192-630-10 DIGITAL POSICIÓN NÚMERICA 12", RES 0,01 MM Y 0,0005"	26,301.06
15	CPE-CE-0651	MITUTOYO 506-205 10 INCHES OR 250MM	13,577.37
16	CPE-CE-0652	POWER BANDSAW, HORIZONTAL, CAPACITY 14"	6,354.26
17	CPE-CE-0653	MOLINO FRESADORA INDEXABLE DE CORTE (SUM-00478807)	6,857.76
18	CPE-CE-0654	MOLINO FRESADORA INDEXABLE DE CORTE (SUM-00478807)	6,857.76
19	CPE-CE-0655	MOLINO FRESADORA INDEXABLE DE CORTE (SUM-00478807)	6,857.76
20	CPE-CE-0708	HEIGHT MASTER E-TYPE SERIES 515	91,085.93

	Código	Descripción del Bien	Valor en Libros
21	CPE-CE-0709	SINE TABLE MAGNETIC	22,061.77
22	CPE-CE-0710	PRENSA DE TORNILLO	11,232.16
23	CPE-CE-0711	PRENSA DE TORNILLO	11,232.16
24	CPE-CE-0712	PRENSA DE TORNILLO	11,232.16
25	CPE-CE-0713	PRENSA DE TORNILLO	11,232.16
26	CPE-CE-0714	PRENSA DE TORNILLO	11,232.16
27	CPE-CE-0715	PRENSA DE TORNILLO	11,232.16
28	CPE-CE-0716	PRENSA DE TORNILLO	11,232.16
29	CPE-CE-0727	FRESADORA VERTICAL CNC TIPO TOOLROOM MARCA HAAS	1,270,070.54
30	CPE-CE-0728	TORNO CNC CON EJE Y MARCA HAAS	2,360,216.39
31	CPE-CE-0717	MINISPLIT DE 2 TONELADAS. MIRAGE MODELO X3	10,420.99
32	CPE-CE-0718	MINISPLIT DE 2 TONELADAS. MIRAGE MODELO X3	10,420.99
33	CPE-CE-0719	MINISPLIT DE 2 TONELADAS. MIRAGE MODELO X3	10,420.99
34	CPE-CE-0720	MINISPLIT DE 2 TONELADAS. MIRAGE MODELO X3	10,420.99
35	CPE-UAI-0351	MINI SPLIT 1 TONELADA	4,900.00
36	CPE-RN-0153	MINI-SPLIT MARCA MIRAGE DE 3 TONELADAS	18,429.12
37	CPE-RN-0164	AIRE ACONDICIONADO CENTRAL CARRIER DE 5 TONS.	27,264.38
38	CPE-RN-0167	EQ. DE REGRIGERACION CARRIER 4 TONELADAS	9,925.49
39	CPE-RNWA-0035	MINI ESPLIT 1 TON. LG	7,760.50
40	CPE-RNWA-0050	REFRIGERACION CENTRAL 5 TON. York	26,911.17
41	CPE-RSA-0034	1 MINISPLIT DE 2 TON CARRIER	12,075.00
42	CPE-RSA-0039	ESTRACTOR	2,070.00
43	CPE-RSA-0044	MINISPLIT DE 1 TONELADA CARRIER	8,855.00
44	CPE-RSA-0076	MINISPLIT DE 1 TONELADA CARRIER	8,855.00
45	CPE-RSA-0091	MINISPLIT DE 1 TONELADA CARRIER	8,855.00
46	CPE-RSA-0092	1 MINISPLIT DE 1.5. TON CARRIER	10,810.00
47	CPE-UAI-0300	MINISPLIT TOTALINE 2 TON.	20,792.46
48	CPE-UAI-0306	REFRIGERACION CENTRAL 5 TON.	30,475.00
49	CPE-UAI-0307	REFRIGERACION CARRIER	13,132.80
50	CPE-UAI-0308	REFRIGERACION CENTRAL 5 TON.	25,990.00
51	CPE-UAI-0309	REFRIGERACION CENTRAL 3.5 TON.	20,240.00

Elaboró

América Encinas Terán
Coord RH y Materiales

Revisó

Francisco Villaescusa Nava
Director Administrativo

Autorizó

Enrique Ruiz Sanchez
Director General

Sistema Estatal de Evaluación **ETCA-IV-05**

Relación de esquemas bursátiles y de coberturas financieras

Consejo para la Promoción Económica de Sonora

Del 01 de Enero al 30 de Junio de 2017

(pesos) **TRIMESTRE: PRIMERO 2017**

Identificacion del Instrumento	Colocación	Interés Ganados	Valor Actual
	A	B	C=A+B
1			
2			
3			
4			
5			
6			
7			
8			
9			
10			
Total	0.00	0.00	0.00
Otros Instrumentos de Bursatilización			
1			
2			
3			
4			
5			
6			
7			
8			
9			
10			
Total Otros Instrumentos	0.00	0.00	0.00
TOTAL	0.00	0.00	0.00

Elaboró: Revisó: Autorizó:

América Encinas Terán
Coord. RH y Materiales

Francisco Villaescusa Nava
Director Administrativo

Enrique Ruiz Sánchez
Director General

ANEXO

Sistema Estatal de Evaluación
JUSTIFICACIONES
Consejo para la Promoción Económica de Sonora
al 30 de Junio de 2017 **TRIMESTRE: SEGUNDO 2017**
(PESOS)

Resultados Generales:

Metas Programadas y Realizadas al Segundo Trimestre:

En la **Variación Anual en el establecimiento de nuevos proyectos de inversión promovidos:** dentro del avance correspondiente al segundo trimestre del 2017 se realizó lo siguiente:

Dentro de los objetivos de este proceso se encuentra el concentrar el establecimiento de 2 proyectos de inversión en el Estado. Donde uno de los proyectos presenta un avance positivo del 100 %, dando cumplimiento con lo programado de avance.

NOTAS ACLARATORIAS:

1.- El Consejo presento durante el segundo trimestre las siguientes ampliaciones presupuestales según se enlistan:

- Ampliación presupuestal con afectación a la ***partida 36101 Difusión por radio, televisión*** por un monto total de $ 2,076,185.00 según órdenes de pago que se enlistan a continuación, para otorgar suficiencia presupuestal y cumplir con compromisos adquirido; todo ello para cumplir con objetivos y metas del consejo, sin que esto afecte a las líneas de trabajo ni los objetivos del mismo

ORDEN DE PAGO	Proveedor	CAMPAÑA	MONTO
1900000758	GRUPO EDITORIAL MEDIOS OBSON EL TIEMPO S DE RL DE CV	SONORA AHORA: INVERSION Y EMPLEO	29,000.00
1900000757	MEDIOS Y EDITORIAL DE SONORA S.A. DE C.V.	SONORA AHORA: INVERSION Y EMPLEO	98,368.00
1900000756	PERIODICOS NUEVO DIA S.A. DE C.V.	SONORA AHORA: INVERSION Y EMPLEO	105,792.00
1900003813	EDITORIAL EL AUTENTICO S.A. DE C.V.	SONORA AHORA: INVERSION Y EMPLEO	58,000.00
1900003868	CORPORATIVO EN COMUNICACIÓN DE OCCIDENTE S.A.	CUMBRES 2017	100,000.00
1900002763	PROABRI S.A. DE C.V.	SONORA AHORA: CRECIMIENTO ECONOMICO	174,000.00
1900002764	OPTIMIZA ACCION EFICAZ, SC	SONORA AHORA. PROMOCION ECONOMICA	232,000.00
1900006380	LINEAS SONORA HOY CW S.A. DE .CV.	COPRESON	232,000.00
1900009476	DIGITAL TIME ONLINE SA DE CV	FERIA DEL EMPLEO	362,500.00
1900009359	PROMOTORA RADIOVISION SA DE CV	FERIA DEL EMPLEO	149,872.00
1900009369	SER 5 CONSULTORES SC	FERIA DEL EMPLEO	19,600.00
1900009368	SISTEMA ESTATAL DE INFORMACION WEB SA DE CV	FERIA DEL EMPLEO	19,720.00
1900009360	GRUPO ACIR SA DE CV	FERIA DEL EMPLEO	35,000.00
1900009364	STEREOREY MEXICO S.A DE C.V.	FERIA DEL EMPLEO	19,836.00
1900009358	IMAGEN RADIO COMERCIAL S.A. DE C.V.	FERIA DEL EMPLEO	45,675.00
1900009363	MAS RADIO DIGITAL SA DE CV	FERIA DEL EMPLEO	24,882.00
1900012004	TR DIGITAL	FERIA DEL EMPLEO	200,000.00
1900015776	JESUS ERNESTO ORTEGA	FERIA DEL EMPLEO	169,940.00
			2,076,185.00

Las anteriores adecuaciones son coordinadas por el área de Comunicación Social con cargo a la partida de este Organismo por la cantidad de $ 2,076,185.00 para difundir los programas y actividades Gubernamentales en medios publicitarios, contratados por la Coordinación de Comunicación Social del Gobierno de Estado, misma que se pagaron a los proveedores a través de Tesorería General del Estado con afectación a este organismo

- ***Partida 99102*** relativa a Adefas (Adeudos de ejercicios fiscales anteriores), se realizó una modificación al presupuesto original por $ 2,389,245.00; por concepto de servicios otorgados durante el ejercicio 2016 para difundir programas y actividades gubernamentales en diferentes medios de comunicación; debido a que las órdenes de pago, facturas y servicios, pertenecen al ejercicio 2016, se realiza afectación a partida Remanente de ejercicios anteriores así como afectación al presupuesto, dichas órdenes de pago, misma que se indican en el siguiente cuadro fueron pagadas durante este ejercicio; todo ello para cumplir con objetivos y metas del consejo, sin que esto afecte a las líneas de trabajo ni los objetivos del mismo. Es importante indicar que debido a un

error involuntario aunado a falta de coordinación con Contabilidad Gubernamental, para evitar que esto vuelva a ocurrir se realizan conciliaciones de forma mensual.

ORDEN DE PAGO	Proveedor	Medio de Comunicación	IMPORTE
1900050025	Tribuna del Yaqui SA de CV | F A4295	Tribuna del Yaqui SA de CV	317,195.00
1900049999	Sistema Estatal de Información Web SA de CV | F 486	Proyecto Puente	15,250.00
1900049998	Radio y Televisión Profesional SA de CV | F A2146	OIR San Luis R.C., Sonora	35,000.00
1900050477	Todo en Publicidad Nourdine SA de CV | F C303	Todo en Publicidad Nourdine SA de CV	240,000.00
1900051969	Corporativo en Comunicación de Occidentes SA | F 665	Corporativo en Comunicación	116,000.00
1900054587	TV Corporativo Nogales Sonora Norte SA de CV | F 654	TV Corporativo Nogales Sonora Norte SA de CV	1,500,000.00
1900051956	Publimedios Inteligentes SA de CV | F 833	Pantalla La 5.MX	127,600.00
1900047667	María Rogelia Rincon Ross	Maria Rogelia Rincon Ross	23,200.00
1900050161	Francisco Javier Torres del Angel | F 324	Revista Mundo Real	15,000.00
			2,389,245.00

- Reducción presupuestal en la partida ***43301, Subsidios de Inversión***, por cancelación de Proyecto No. FNE-161101-C1-1SON-00328802 "Integración y Desarrollo de la base proveeduría local con Innovación y Tecnología en Nogales y la Región Subsidios a la Inversión"; por el monto de $ 3,545,783.50 que corresponde a la aportación Federal a dicho proyecto; La cancelación se realiza por no cumplir con el 100% de los puntos estipulados.

Modalidad	Proyecto	Duración	Impacto	Folio INADEM	Aportación Federación
1.1 Desarrollo de Redes y Cadenas Globales de Valor	Integración y Desarrollo de la base de proveeduría local con innovación y tecnología en Nogales y la región.	18 meses	Empresas beneficiadas: **11** Empleos conservados: **60** Creación de nuevos empleos: **200**	FNE-161101-C1-1SON-**00328802**	3,545,783.50

Dicho importe se reintegra a la cuenta bancaria de Inadem según Aviso de Reintegro emitido por Instituto Nacional del Emprendedor No. 170608-328802-2016 con fecha 08 de junio de 2016; Esta adecuación se realiza sin que esto afecte a las líneas de trabajo ni los objetivos del mismo.

- Ampliación presupuestal por ingreso de orden de pago No. 1900011485 por $ 10,000,000.00; otorgada parcialmente para cumplir con compromisos adquiridos durante 2017, de acuerdo a oficio No. CPE-136-17. Esta adecuación se registra presupuestal y contablemente por $ 5,000,000.00 importe recaudado el 15 de junio del 2017, hecho que derivo esta ampliación y la cual no afecta la estructura programática del ente; es aplicada en las partidas y rubros que se enlistan a continuación:

21101	Materiales, útiles y equipos menores de oficina	20,000.00
21201	Materiales y útiles de impresión y producción	20,000.00
21501	Material para información	600,000.00
21601	Material de limpieza	10,000.00
29101	Herramientas menores	80,000.00
31301	Agua potable	15,000.00
33302	Servicios de consultorías	2,000,000.00
34501	Seguros de bienes patrimoniales	10,000.00
35701	Mantenimiento y conservación de maquinaria y equipo	55,000.00
37101	Pasajes aéreos	350,000.00
38101	Gastos de ceremonial	50,000.00
38301	Congresos y convenciones	1,490,000.00
38501	Gastos de atención y promoción	300,000.00

- ***Partida 38501*** *relativa a Gastos de Atención y promoción, se realizó una ampliación al presupuesto original por $ 100,000.00 para cumplir e*n los procesos de atracción de inversión y de Gestión Administrativa, toda vez que era necesario para cumplir con agendas y trabajos extraordinarios del consejo. Lo anterior derivado de la proyección de ingresos por intereses bancarios; todo ello para cumplir con objetivos y metas del consejo, sin que esto afecte a las líneas de trabajo ni los objetivos del mismo.

2.- Modificaciones presupuestales: Durante el segundo trimestre se presentaron transferencias entre partidas. A continuación se enlistan partidas a las cuales se le otorga suficiencia y/o reducciones presupuestal según se indica; todo esto para cumplir con las metas del Copreson sin que exista repercusión ni alteración a la estructura programática, por lo que no se ve afectado el monto del presupuesto modificado.

- *En lo correspondiente a la* partida ***21501 Material para Información,*** se realizó un ampliación de $ 778,000.00 al presupuesto original, toda vez que era necesario para el cumplimiento de agendas dirigidas, con el fin de dar una atención empresas interesadas en invertir en el estado; Para ello se realizó una reducción a la partida ***33302 Servicios de consultoría*** la cual no menoscabo el desarrollo de los objetivos de dicha partida, ya que *no impacto la estructura programática de la entidad.*

- *En la* ***partida 32501 Arrendamiento de Equipo de transporte*** se otorgó una ampliación de $ 100,000.00 al presupuesto original, toda vez que era necesario para cumplir con agendas de trabajo en lo referente a procesos de atracción de inversión. Para ello se realizó una reducción a la partida **37101 Pasajes Aereos** la cual no menoscabo el desarrollo de los objetivos de dicha partida, ya que *no impacto la estructura programática de la entidad.*

- *En la* ***partida 38301 Congresos y convenciones*** se otorgó una ampliación de $ 100,000.00 al presupuesto original, toda vez que era necesario para cumplir con agendas de trabajo en lo referente a procesos de atracción de inversión. Para ello se realizó una reducción a la partida **33901 Servicios Profesionales** la cual no menoscabo el desarrollo de los objetivos de dicha partida, ya que *no impacto la estructura programática de la entidad.*

- *Se realiza ampliación al presupuesto en las partidas:* ***32501 Arrendamientos de equipo de transporte*** por $ 1,000,000.00; ***38301 Congresos y convenciones*** por $ 1,000,000.00; toda vez que era necesario para cumplir con agendas de trabajo en lo referente a procesos de atracción de inversión. Para ello se realizó una reducción a la partida **43301 Subsidios a la Inversión** la cual no menoscabo el desarrollo de los objetivos de dicha partida, ya que *no impacto la estructura programática de la entidad.*

- *En la* ***partida 34701 Fletes y Maniobras*** se otorgó una ampliación de $ 10,891.61 al presupuesto original, toda vez que era necesario para cierre y traslado de mobiliario de la oficina regional de Nogales. Para ello se realizó una reducción a la partida **38301 Congresos y convenciones** la cual no menoscabo el desarrollo de los objetivos de dicha partida, ya que *no impacto la estructura programática de la entidad.*

- *Se realiza ampliación al presupuesto en las partida* ***35701 Mantenimiento y conversación de maquinaria y equipo*** por $ 10,000.00; toda vez que era necesario para dar mantenimiento correctivo a equipo especializado del Centro de capacitación Aeroespacial, trabajo necesario para la capacitación. Para ello se realizó una reducción a la partida **35302 Mantenimiento y conservación de bienes informáticos** la cual no menoscabo el desarrollo de los objetivos de dicha partida, ya que *no impacto la estructura programática de la entidad.*

3. Afectación a Remanente de Ejercicios Anteriores por concepto de servicios otorgados durante el ejercicio 2016 para difundir programas y actividades gubernamentales en diferentes medios de comunicación; debido a que las órdenes de pago, facturas y servicios, pertenecen al ejercicio 2016, se realiza afectación a partida Remanente de ejercicios anteriores así como afectación al presupuesto, dichas órdenes de pago misma que se indican en el siguiente cuadro se reconocen y registran como cuentas por pagar. Es importante indicar que debido a un error involuntario aunado a falta de coordinación con Contabilidad Gubernamental, para evitar que esto vuelva a ocurrir se realizan conciliaciones de forma mensual.

ANEXO

Sistema Estatal de Evaluación
JUSTIFICACIONES
Consejo para la Promoción Económica de Sonora
al 30 de Junio de 2017 **TRIMESTRE: SEGUNDO 2017**
(PESOS)

ORDEN DE PAGO	Proveedor	Medio de Comunicación	IMPORTE
1900050025	Tribuna del Yaqui SA de CV | F A4295	Tribuna del Yaqui SA de CV	317,195.00
1900049999	Sistema Estatal de Información Web SA de CV | F 486	Proyecto Puente	15,250.00
1900049998	Radio y Televisión Profesional SA de CV | F A2146	OIR San Luis R.C., Sonora	35,000.00
1900050477	Todo en Publicidad Nourdine SA de CV | F C303	Todo en Publicidad Nourdine SA de CV	240,000.00
1900051969	Corporativo en Comunicación de Occidentes SA | F 665	Corporativo en Comunicación	116,000.00
1900054587	TV Corporativo Nogales Sonora Norte SA de CV | F 654	TV Corporativo Nogales Sonora Norte SA de CV	1,500,000.00
1900051956	Publimedios Inteligentes SA de CV | F 833	Pantalla La 5.MX	127,600.00
1900047667	María Rogelia Rincon Ross	María Rogelia Rincon Ross	23,200.00
1900050161	Francisco Javier Torres del Angel | F 324	Revista Mundo Real	15,000.00
			2,389,245.00

ORDEN DE PAGO	Proveedor	Medio de Comunicación	IMPORTE
1900055056	Editorial Diario de la Frontera, SA de CV	El Gran Diario de Sonora	93,571.63
1900055057	Medios y Editorial de Sonora SA de CV	Periódico Expreso	98,368.00
1900039121	Optimiza, Acción Eficaz SC	Optimiza, Acción Eficaz	580,000.00
1900051005	Televisora de Mexicali, SA de CV	Televisora de Mexicali, SA de CV	526,056.05
1900051006	Televisora del Yaqui, SA de CV	Televisora del Yaqui SA de CV	175,000.00
1900051666	Periodicos Nuevo Día SA de CV	Nuevo Día	105,792.00
1900051668	Mision en la Comunicación S de RL	En Marcha	12,500.00
1900051664	La Voz de Puerto SA de CV	La Voz del Puerto	220,344.32
1900051669	Beatriz Alejandra Gonzalez Juarez	Periódico La Voz de Sonora	10,000.00
1900035151	Comunicacion Sonorense SA de CV	Periódico La Verdad	34,800.00
1900035161	Medios y Editorial de Sonora SA de CV	Periódico Expreso	98,368.00
1900051665	Impresora y Editorial S.A. DE C.V.	La i Noticias para mí	57,252.84
1900047661	Comunicacion Sonorense SA de CV	Comunicación Sonorense SA de CV	69,600.00
1900047666	Francisco Javier Torres del Angel	Francisco Javier Torres del Angel	15,000.00
1900048179			58,000.00
1900054889	Sistema Estatal de Información Web SA de CV	Proyecto Puente	4,000.00
1900054920	Más Radio Digital SA de CV	Más Radio Digital	9,280.00
1900054942	Max Cable SA de CV	Circulo Sonora	25,000.00
1900055039	Tribuna del Yaqui SA de CV	Periódico Tribuna	74,594.32
1900055041	Diario La Expresion SA de CV	El Sol de Hermosillo	40,605.08
1900055052	Editora Regional de Noticias S de RL de CV	Noticias, Diario Binacional Sin Fronteras	12,180.00
1900055053	Grupo Editorial Medios Obson el Tiempo S RL CV	Medios Obson	23,200.00
1900048034	Editorial Diario de la Frontera, SA de CV	El Gran Diario de Sonora	149,999.99
1900055054	Mancilla y Asociados SA de CV	El Inversionista	46,400.00
1900050399	Medios GYN, SA de CV	Revista Gente y Negocio	15,000.00
			2,554,912.23

"Bajo protesta de decir verdad declaramos que los Estados Financieros y sus notas, son razonablemente correctos y son responsabilidad del emisor"

Elaborado: Revisado: Aprobado:

AMERICA ENCINAS TERAN
Coordinadora RH y Materiales

FRANCISCO VILLAESCUSA NAVA
Director Administrativo

ING. ENRIQUE RUIZ SANCHEZ
Director General

Comisión de Energía del Estado de Sonora

Sistema Estatal de Evaluación

ETCA-I-01

Estado de Situación Financiera

Comisión de Energía del Estado de Sonora

2do Trimestre 2017

Al 30 de Junio de 2017

(PESOS)

ACTIVO	2017	2016	PASIVO		2017	2016
Activo Circulante			*Pasivo Circulante*			
Efectivo y Equivalentes	50,142.95	44,005.91	Cuentas por Pagar a Corto Plazo		618,037.81	619,629.84
Derechos a Recibir Efectivo o Equivalentes	6,837.33	9,259.33	Documentos por Pagar a Corto Plazo		-	-
Derechos a Recibir Bienes o Servicios	-	-	Porción a Corto Plazo de la Deuda Pública a Largo Plazo		-	-
Inventarios	-	-	Títulos y Valores a Corto Plazo		-	-
Almacenes	-	-	Pasivos Diferidos a Corto Plazo		-	-
Estimación por Pérdida o Deterioro de Activos Circulantes	-	-	Fondos y Bienes de Terceros en Garantía y/o Administración a Corto Plazo		-	-
Otros Activos Circulantes	-	-	Provisiones a Corto Plazo		-	-
			Otros Pasivos a Corto Plazo		-	-
Total de Activos Circulantes	*56,980.28*	*53,265.24*	*Total de Pasivos Circulantes*		*618,037.81*	*619,629.84*
Activo No Circulante			*Pasivo No Circulante*			
Inversiones Financieras a Largo Plazo	-	-	Cuentas por Pagar a Largo Plazo		-	-
Derechos a Recibir Efectivo o Equivalentes a Largo Plazo	-	-	Documentos por Pagar a Largo Plazo		-	-
Bienes Inmuebles, Infraestructura y Construcciones en Proceso	-	-	Deuda Pública a Largo Plazo		-	-
Bienes Muebles	459,564.74	455,378.74	Pasivos Diferidos a Largo Plazo		-	-
Activos Intangibles	25,000.00	25,000.00	Fondos y Bienes de Terceros en Garantía y/o en Administración a Largo Plazo		-	-
Depreciación, Deterioro y Amortización Acumulada de Bienes	- 400,289.08	- 383,380.50	Provisiones a Largo Plazo		-	-
Activos Diferidos	-	-				
Estimación por Pérdida o Deterioro de Activos no Circulantes	-	-				
Otros Activos no Circulantes	-	-				
Total de Activos No Circulantes	*84,275.66*	*96,998.24*	*Total de Pasivos No Circulantes*		-	-
Total de Activos	*141,255.94*	*150,263.48*	*Total de Pasivo*		*618,037.81*	*619,629.84*
			Hacienda Pública/Patrimonio			
			Hacienda Pública/Patrimonio Contribuido		509,377.01	509,377.01
			Aportaciones		509,377.01	509,377.01
			Donaciones de Capital		-	-
					-	-
			Actualización de la Hacienda Pública/Patrimonio			
			Hacienda Pública/Patrimonio Generado	-	986,158.88	- 978,743.37
			Resultados del Ejercicio (Ahorro/ Desahorro)	-	9,300.51	- 78,979.52
			Resultados de Ejercicios Anteriores	-	976,858.37	- 899,763.85
			Revalúos		-	-
			Reservas		-	-
			Rectificaciones de Resultados de Ejercicios Anteriores		-	-
			Exceso o Insuficiencia en la Actualización de la Hacienda Pública/Patrimonio		-	-
			Resultado por Posición Monetaria		-	-
					-	-
			Resultado por Tenencia de Activos no Monetarios			
			Total Hacienda Pública/Patrimonio	-	*476,781.87*	- *469,366.36*
			Total de Pasivo y Hacienda Pública/Patrimonio		*141,255.94*	*150,263.48*

"Bajo protesta de decir verdad declaramos que los Estados Financieros y sus Notas, son razonablemente correctos y son responsabilidad del emisor"

Sistema Estatal de Evaluación

Estado de Situación Financiera - Detallado - LDF

Comisión de Energía del Estado de Sonora

Al 31 de Diciembre de 2016 y al 30 de Junio de 2017 (b)

(PESOS)

ETCA-I-02

2do Trimestre 2017

Concepto (c)	2017	31 de diciembre de 2016	Concepto (c)	2017	31 de diciembre de 2016
ACTIVO			PASIVO		
Activo Circulante			Pasivo Circulante		
a. Efectivo y Equivalentes (a=a1+a2+a3+a4+a5+a6+a7)	56,980.28	53,265.24	a. Cuentas por Pagar a Corto Plazo (a=a1+a2+a3+a4+a5+a6+a7+a8+a9)	618,037.81	619,629.84
a1) Efectivo	50,142.95	44,005.91	a1) Servicios Personales por Pagar a Corto Plazo	-	-
a2) Bancos/Tesorería	6,837.33	9,259.33	a2) Proveedores por Pagar a Corto Plazo	618,037.81	619,629.84
a3) Bancos/Dependencias y Otros	-	-	a3) Contratistas por Obras Públicas por Pagar a Corto Plazo	-	-
a4) Inversiones Temporales (Hasta 3 meses)	-	-	a4) Participaciones y Aportaciones por Pagar a Corto Plazo	-	-
a5) Fondos con Afectación Específica	-	-	a5) Transferencias Otorgadas por Pagar a Corto Plazo	-	-
a6) Depósitos de Fondos de Terceros en Garantía y/o Administración	-	-	a6) Intereses, Comisiones y Otros Gastos de la Deuda Pública por Pagar a Corto Plazo	-	-
a7) Otros Efectivos y Equivalentes	-	-	a7) Retenciones y Contribuciones por Pagar a Corto Plazo	-	-
b. Derechos a Recibir Efectivo o Equivalentes (b=b1+b2+b3+b4+b5+b6+b7)	-	-	a8) Devoluciones de la Ley de Ingresos por Pagar a Corto Plazo	-	-
b1) Inversiones Financieras de Corto Plazo	-	-	a9) Otras Cuentas por Pagar a Corto Plazo	-	-
b2) Cuentas por Cobrar a Corto Plazo	-	-	b. Documentos por Pagar a Corto Plazo (b=b1+b2+b3)	-	-
b3) Deudores Diversos por Cobrar a Corto Plazo	-	-	b1) Documentos Comerciales por Pagar a Corto Plazo	-	-
b4) Ingresos por Recuperar a Corto Plazo	-	-	b2) Documentos con Contratistas por Obras Públicas por Pagar a Corto Plazo	-	-
b5) Deudores por Anticipos de la Tesorería a Corto Plazo	-	-	b3) Otros Documentos por Pagar a Corto Plazo	-	-
b6) Préstamos Otorgados a Corto Plazo	-	-	c. Porción a Corto Plazo de la Deuda Pública a Largo Plazo (c=c1+c2)	-	-
b7) Otros Derechos a Recibir Efectivo o Equivalentes a Corto Plazo	-	-	c1) Porción a Corto Plazo de la Deuda Pública	-	-
c. Derechos a Recibir Bienes o Servicios (c=c1+c2+c3+c4+c5)	-	-	c2) Porción a Corto Plazo de Arrendamiento Financiero	-	-
c1) Anticipo a Proveedores por Adquisición de Bienes y Prestación de Servicios a Corto Plazo	-	-	d. Títulos y Valores a Corto Plazo	-	-
c2) Anticipo a Proveedores por Adquisición de Bienes Inmuebles y Muebles a Corto Plazo	-	-	e. Pasivos Diferidos a Corto Plazo (e=e1+e2+e3)	-	-
c3) Anticipo a Proveedores por Adquisición de Bienes Intangibles a Corto Plazo	-	-	e1) Ingresos Cobrados por Adelantado a Corto Plazo	-	-
c4) Anticipo a Contratistas por Obras Públicas a Corto Plazo	-	-	e2) Intereses Cobrados por Adelantado a Corto Plazo	-	-
c5) Otros Derechos a Recibir Bienes o Servicios a Corto Plazo	-	-	e3) Otros Pasivos Diferidos a Corto Plazo	-	-
d. Inventarios (d=d1+d2+d3+d4+d5)	-	-	f. Fondos y Bienes de Terceros en Garantía y/o Administración a Corto Plazo (f=f1+f2+f3+f4+f5+f6)	-	-
d1) Inventario de Mercancías para Venta	-	-	f1) Fondos en Garantía a Corto Plazo	-	-
d2) Inventario de Mercancías Terminadas	-	-	f2) Fondos en Administración a Corto Plazo	-	-
d3) Inventario de Mercancías en Proceso de Elaboración	-	-	f3) Fondos Contingentes a Corto Plazo	-	-
d4) Inventario de Materias Primas, Materiales y Suministros para Producción	-	-	f4) Fondos de Fideicomisos, Mandatos y Contratos Análogos a Corto Plazo	-	-
d5) Bienes en Tránsito	-	-	f5) Otros Fondos de Terceros en Garantía y/o Administración a Corto Plazo	-	-
e. Almacenes	-	-	f6) Valores y Bienes en Garantía a Corto Plazo	-	-

Concepto (c)	2017	31 de diciembre de 2016	Concepto (c)	2017	31 de diciembre de 2016
f. Estimación por Pérdida o Deterioro de Activos Circulantes (f=f1+f2)	-	-	g. Provisiones a Corto Plazo (g=g1+g2+g3)	-	-
f1) Estimaciones para Cuentas Incobrables por Derechos a Recibir Efectivo o Equivalentes	-	-	g1) Provisión para Demandas y Juicios a Corto Plazo	-	-
f2) Estimación por Deterioro de Inventarios	-	-	g2) Provisión para Contingencias a Corto Plazo	-	-
g. Otros Activos Circulantes (g=g1+g2+g3+g4)	-	-	g3) Otras Provisiones a Corto Plazo	-	-
g1) Valores en Garantía	-	-	h. Otros Pasivos a Corto Plazo (h=h1+h2+h3)	-	-
g2) Bienes en Garantía (excluye depósitos de fondos)	-	-	h1) Ingresos por Clasificar	-	-
g3) Bienes Derivados de Embargos, Decomisos, Aseguramientos y Dación en Pago	-	-	h2) Recaudación por Participar	-	-
g4) Adquisición con Fondos de Terceros	-	-	h3) Otros Pasivos Circulantes	-	-
IA. Total de Activos Circulantes (IA = a + b + c + d + e + f + g)	56,980.28	53,265.24	IIA. Total de Pasivos Circulantes (IIA = a +b +c +d +e +f +g +h)	618,037.81	619,629.84
Activo No Circulante			Pasivo No Circulante		
a. Inversiones Financieras a Largo Plazo	-	-	a. Cuentas por Pagar a Largo Plazo	-	-
b. Derechos a Recibir Efectivo o Equivalentes a Largo Plazo	-	-	b. Documentos por Pagar a Largo Plazo	-	-
c. Bienes Inmuebles, Infraestructura y Construcciones en Proceso	-	-	c. Deuda Pública a Largo Plazo	-	-
d. Bienes Muebles	459,564.74	455,378.74	d. Pasivos Diferidos a Largo Plazo	-	-
e. Activos Intangibles	25,000.00	25,000.00	e. Fondos y Bienes de Terceros en Garantía y/o en Administración a Largo Plazo	-	-
f. Depreciación, Deterioro y Amortización Acumulada de Bienes	- 400,289.08	- 383,380.50	f. Provisiones a Largo Plazo	-	-
g. Activos Diferidos	-	-			
h. Estimación por Pérdida o Deterioro de Activos no Circulantes	-	-	IIB. Total de Pasivos No Circulantes (IIB=a + b + c + d + e + f)	-	-
i. Otros Activos no Circulantes	-	-			
IB. Total de Activos No Circulantes (IB = a + b + c + d + e + f + g + h + i)	84,275.66	96,998.24	II. Total del Pasivo (II = IIA + IIB)	618,037.81	619,629.84
			HACIENDA PÚBLICA/PATRIMONIO		
I. Total del Activo (I = IA + IB)	141,255.94	150,263.48	IIIA. Hacienda Pública/Patrimonio Contribuido (IIIA =a +b+c)	509,377.01	509,377.01
			a. Aportaciones	509,377.01	509,377.01
			b. Donaciones de Capital	-	-
			c. Actualización de la Hacienda Pública/Patrimonio	-	-
			IIIB. Hacienda Pública/Patrimonio Generado (IIIB = a + b + c + d + e)	- 986,158.88	- 978,743.37
			a. Resultados del Ejercicio (Ahorro/ Desahorro)	- 9,300.51	- 78,979.52
			b. Resultados de Ejercicios Anteriores	- 976,858.37	- 899,763.85
			c. Revalúos	-	-
			d. Reservas	-	-
			e. Rectificaciones de Resultados de Ejercicios Anteriores	-	-
			IIIC. Exceso o Insuficiencia en la Actualización de la Hacienda Pública/Patrimonio (IIIC=a+b)	-	-
			a. Resultado por Posición Monetaria	-	-
			b. Resultado por Tenencia de Activos no Monetarios	-	-
			III. Total Hacienda Pública/Patrimonio (III = IIIA + IIIB + IIIC)	- 476,781.87	- 469,366.36
			IV. Total del Pasivo y Hacienda Pública/Patrimonio (IV =II+III)	141,255.94	150,263.48

Sistema Estatal de Evaluación

ETCA-I-03

Estado de Actividades

Comisión de Energía del Estado de Sonora

2do Trimestre 2017

Del 01 de Enero al 30 de Junio de 2017

(PESOS)

	2017	2016
INGRESOS Y OTROS BENEFICIOS		
Ingresos de la Gestión:	-	-
Impuestos	-	-
Cuotas y Aportaciones de Seguridad Social	-	-
Contribuciones de Mejoras	-	-
Derechos	-	-
Productos de Tipo Corriente[1]	-	-
Aprovechamientos de Tipo Corriente	-	-
Ingresos por Venta de Bienes y Servicios	-	-
Ingresos no Comprendidos en las Fracciones de la Ley de Ingresos Causados en Ejercicios Fiscales Anteriores Pendientes de Liquidación o Pago		
Participaciones, Aportaciones, Transferencias, Asignaciones, Subsidios y Otras Ayudas	2,020,127.88	1,999,015.49
Participaciones y Aportaciones	-	-
Transferencia, Asignaciones, Subsidios y Otras Ayudas	2,020,127.88	1,999,015.49
Otros Ingresos y Beneficios	-	-
Ingresos Financieros	-	-
Incremento por Variación de Inventarios	-	-
Disminución del Exceso de Estimaciones por Pérdida o Deterioro u Obsolescencia	-	-
Disminución del Exceso de Provisiones	-	-
Otros Ingresos y Beneficios Varios		
	-	-
Total de Ingresos y Otros Beneficios	*2,020,127.88*	*1,999,015.49*
	-	-
GASTOS Y OTRAS PÉRDIDAS	-	-
Gastos de Funcionamiento	2,016,705.81	2,036,026.61
Servicios Personales	1,791,927.88	1,786,965.49
Materiales y Suministros	34,010.90	29,255.77
Servicios Generales	190,767.03	219,805.35
Transferencia, Asignaciones, Subsidios y Otras Ayudas	-	-
Transferencias Internas y Asignaciones al Sector Público	-	-
Transferencias al Resto del Sector Público	-	-
Subsidios y Subvenciones	-	-
Ayudas Sociales	-	-
Pensiones y Jubilaciones	-	-
Transferencias a Fideicomisos, Mandatos y Contratos Análogos	-	-
Transferencias a la Seguridad Social	-	-
Donativos	-	-
Transferencias al Exterior	-	-
Participaciones y Aportaciones	-	-
Participaciones	-	-
Aportaciones	-	-
Convenios	-	-
Intereses, Comisiones y Otros Gastos de la Deuda Pública	-	-
Intereses de la Deuda Pública	-	-
Comisiones de la Deuda Pública	-	-
Gastos de la Deuda Pública	-	-
Costo por Coberturas	-	-
Apoyos Financieros	-	-
Otros Gastos y Pérdidas Extraordinarias	*12,722.58*	*10,757.94*
Estimaciones, Depreciaciones, Deterioros, Obsolescencia y Amortizaciones	12,722.58	10,757.94
Provisiones	-	-
Disminución de Inventarios	-	-
Aumento por Insuficiencia de Estimaciones por Pérdida o Deterioro y Obsolescencia	-	-
Aumento por Insuficiencia de Provisiones	-	-
Otros Gastos	-	-
Inversión Pública	-	-
Inversión Pública no Capitalizable	-	-
Total de Gastos y Otras Pérdidas	*2,029,428.39*	*2,046,784.55*
Resultados del Ejercicio (Ahorro/Desahorro)	*- 9,300.51*	*- 47,769.06*

Bajo protesta de decir verdad declaramos que los Estados Financieros y sus Notas, son razonablemente correctos y son responsabilidad del emisor

Sistema Estatal de Evaluación

ETCA-I-04

Estado de Variación en la Hacienda Pública

Comisión de Energía del Estado de Sonora

2do Trimest

Del 01 de Enero al 30 de Junio de 2017

(PESOS)

TRIMESTRE: SEGUNDO 2017

Concepto	Hacienda Pública / Patrimonio Contribuido	Hacienda Pública / Patrimonio Generado de Ejercicio Anteriores	Hacienda Pública / Patrimonio Generado del Ejercicio	Ajustes por Cambios de Valor	Total
Rectificaciones de Resultados de Ejercicios Anteriores		0.00	1,885.00	0.00	1,885.00
Patrimonio Neto Inicial Ajustado del Ejercicio	509,377.01			0.00	509,377.01
Aportaciones	509,377.01			0.00	509,377.01
Donaciones de Capital	0.00			0.00	0.00
Actualización de la Hacienda Pública/Patrimonio	0.00			0.00	0.00
Variaciones de la Hacienda Pública / Patrimonio Neto del Ejercicio		-899,763.85	-78,979.52	0.00	*-978,743.37*
Resultados del Ejercicio (Ahorro/Desahorro)			-78,979.52	0.00	*-78,979.52*
Resultados de Ejercicios Anteriores		-899,763.85		0.00	*-899,763.85*
Revalúos		0.00		0.00	*0.00*
Reservas		0.00		0.00	*0.00*
Hacienda Pública / Patrimonio Neto Final del Ejercicio 2016	*509,377.01*	*-899,763.85*	*-78,979.52*	*0.00*	*-469,366.36*
Cambios en la Hacienda Pública / Patrimonio Neto del Ejercicio 2017	0.00			0.00	*0.00*
Aportaciones	0.00			0.00	*0.00*
Donaciones de Capital	0.00			0.00	*0.00*
Actualización de la Hacienda Pública/Patrimonio	0.00			0.00	*0.00*
Variaciones de la Hacienda Pública / Patrimonio Neto del Ejercicio		-78,979.52	-9,300.51	0.00	*-88,280.03*
Resultados del Ejercicio (Ahorro/Desahorro)			-9,300.51	0.00	*-9,300.51*
Resultados de Ejercicios Anteriores		-78,979.52		0.00	*-78,979.52*
Revalúos		0.00		0.00	*0.00*
Reservas		0.00		0.00	*0.00*
Saldo Neto en la Hacienda Pública / Patrimonio 2017	*509,377.01*	*-978,743.37*	*-7,415.51*	*0.00*	*-476,781.87*

"Bajo protesta de decir verdad declaramos que los Estados Financieros y sus Notas, son razonablemente correctos y son responsabilidad del emisor"

Sistema Estatal de Evaluación

Estado de Cambios en la Situación Financiera

Comisión de Energía del Estado de Sonora

Del 01 de Enero al 30 de Junio de 2017

(PESOS)

ETCA-I-05

2do Tı

TRIMESTRE:_____

	Origen	Aplicación
Activo	*19,330.58*	*10,323.04*
Activo Circulante	2,422.00	6,137.04
Efectivo y Equivalentes		6,137.04
Derechos a Recibir Efectivo o Equivalentes	2,422.00	
Derechos a Recibir Bienes o Servicios		
Inventario		
Almacenes		
Estimación por Pérdida o Deterioro de Activos Circulantes		
Otros Activos Circulantes		
Activo No Circulante	16,908.58	4,186.00
Inversiones Financieras a Largo Plazo		
Derechos a Recibir Efectivo o Equivalentes a Largo Plazo		
Bienes Inmuebles, Infraestructura y Construcciones en Proceso		
Bienes Muebles		4,186.00
Activos Intangibles		
Depreciación, Deterioro y Amortización Acumulada de Bienes	16,908.58	
Activos Diferidos		
Estimación por Pérdida o Deterioro de Activos no Circulantes		
Otros Activos no Circulantes		
Pasivo	*0.00*	*1,592.03*
Pasivo Circulante	0.00	1,592.03
Cuentas por Pagar a Corto Plazo		1,592.03
Documentos por Pagar a Corto Plazo		
Porción a Corto Plazo de la Deuda Pública a Largo Plazo		
Títulos y Valores a Corto Plazo		
Pasivos Diferidos a Corto Plazo		
Fondos y Bienes de Terceros en Garantía y/o Administración a Corto Plazo		
Provisiones a Corto Plazo		
Otros Pasivos a Corto Plazo		
Pasivo No Circulante	0.00	0.00
Cuentas por Pagar a Largo Plazo		
Documentos por Pagar a Largo Plazo		
Deuda Pública a Largo Plazo		
Pasivos Diferidos a Largo Plazo		
Fondos y Bienes de Terceros en Garantía y/o en Administración a Largo Plazo		
Provisiones a Largo Plazo		
HACIENDA PUBLICA/PATRIMONIO	*69,679.01*	*77,094.52*
Hacienda Pública/Patrimonio Contribuido	0.00	0.00
Aportaciones		
Donaciones de Capital		
Actualización de la Hacienda Pública/Patrimonio		
Hacienda Pública/Patrimonio Generado	69,679.01	77,094.52
Resultados del Ejercicio (Ahorro/ Desahorro)	69,679.01	
Resultados de Ejercicios Anteriores		77,094.52
Revalúos		
Reservas		
Rectificaciones de Resultados de Ejercicios Anteriores		
Excesos o Insuficiencia en la Actualización de la Hacienda Pública/Patrimonio	0.00	0.00
Resultado por Posición Monetaria		
Resultado por Tenencia de Activos no Monetarios		

Bajo protesta de decir verdad declaramos que los Estados Financieros y sus Notas, son razonablemente correctos y son responsabilidad del emisor

Sistema Estatal de Evaluación

ETCA-I-06

Estado de Flujos de Efectivo

Comisión de Energía del Estado de Sonora

Al 30 de Junio de 2017

(PESOS)

TRIMESTRE: PRIMER TRIMESTRE 2017

Concepto	2017	2016
Flujos de Efectivo de las Actividades de Operación		
Origen	2,022,842.85	1,999,015.49
Impuestos		
Cuotas y Aportaciones de Seguridad Social		
Contribuciones de mejoras		
Derechos		
Productos de Tipo Corriente		
Aprovechamientos de Tipo Corriente		
Ingresos por Venta de Bienes y Servicios		
Ingresos no Comprendidos en las Fracciones de la Ley de Ingresos Causados en Ejercicios Fiscales Anteriores Pendientes de Liquidación o Pago		
Participaciones y Aportaciones		
Transferencias, Asignaciones y Subsidios y Otras Ayudas	2,020,127.88	1,999,015.49
Otros Orígenes de Operación	2,714.97	0.00
Aplicación	2,016,705.81	2,209,998.85
Servicios Personales	1,791,927.88	1,786,965.49
Materiales y Suministros	34,010.90	29,255.77
Servicios Generales	190,767.03	219,805.35
Transferencias Internas y Asignaciones al Sector Público		
Transferencias al resto del Sector Público		
Subsidios y Subvenciones		
Ayudas Sociales		
Pensiones y Jubilaciones		
Transferencias a Fideicomisos, Mandatos y Contratos Análogos		
Transferencias a la Seguridad Social		
Donativos		
Transferencias al Exterior		
Participaciones		
Aportaciones		
Convenios		
Otras Aplicaciones de Operación		173,972.24
Flujos Netos de Efectivo por Actividades de Operación	*6,137.04*	*-210,983.36*
Flujos de Efectivo de las Actividades de Inversión		
Origen	0.00	0.00
Bienes Inmuebles, Infraestructura y Construcciones en Proceso		
Bienes Muebles		
Otros Orígenes de Inversión		
Aplicación	0.00	0.00
Bienes Inmuebles, Infraestructura y Construcciones en Proceso		
Bienes Muebles		
Otras Aplicaciones de Inversión		
Flujos Netos de Efectivo por Actividades de Inversión	*0.00*	*0.00*
Flujo de Efectivo de las Actividades de Financiamiento		
Origen	0.00	0.00
Endeudamiento Neto		
Interno		
Externo		
Otros Orígenes de Financiamiento		
Aplicación	0.00	0.00
Servicios de la Deuda		
Interno		
Externo		
Otras Aplicaciones de Financiamiento		
Flujos netos de Efectivo por Actividades de Financiamiento	*0.00*	*0.00*
Incremento/Disminución Neta en el Efectivo y Equivalentes al Efectivo	*6,137.04*	*-210,983.36*
Efectivo y Equivalentes al Efectivo al Inicio del Ejercicio	44,005.91	254,874.34
Efectivo y Equivalentes al Efectivo al Final del Ejercicio	*50,142.95*	*43,890.98*

Bajo protesta de decir verdad declaramos que los Estados Financieros y sus Notas, son razonablemente correctos y son responsabilidad del emisor

Sistema Estatal de Evaluación

ETCA-I-07

Estado Analítico del Activo

Comisión de Energía del Estado de Sonora

Del 01 de Enero al 30 de Junio de 2017

(PESOS)

TRIMESTRE:__SEGUNDO_

Concepto	Saldo Inicial 1	Cargos del Periodo 2	Abonos del Periodo 3	Saldo Final 4 (1+2-3)	Variación del Periodo (4-1)
ACTIVO	150,263.48	3,587,062.77	3,596,070.31	141,255.94	-9,007.54
Activo Circulante	53,265.24	3,582,876.77	3,579,161.73	*56,980.28*	*3,715.04*
Efectivo y Equivalentes	44,005.91	1,457,233.38	1,451,096.34	50,142.95	6,137.04
Derechos a Recibir Efectivo o Equivalentes	9,259.33	2,125,643.39	2,128,065.39	6,837.33	-2,422.00
Derechos a Recibir Bienes o Servicios				0.00	0.00
Inventarios				0.00	0.00
Almacenes				0.00	0.00
Estimación por Pérdida o Deterioro de Activos Circulantes				0.00	0.00
Otros Activos Circulantes				0.00	0.00
Activo No Circulante	96,998.24	4,186.00	16,908.58	*84,275.66*	*-12,722.58*
Inversiones Financieras a Largo Plazo	0.00			0.00	0.00
Derechos a Recibir Efectivo o Equivalentes a Largo Plazo				0.00	0.00
Bienes Inmuebles, Infraestructura y Construcciones en Proceso				0.00	0.00
Bienes Muebles	455,378.74	4,186.00		459,564.74	4,186.00
Activos Intangibles	25,000.00			25,000.00	0.00
Depreciación, Deterioro y Amortización Acumulada de Bienes	-383,380.50		16,908.58	-400,289.08	-16,908.58
Activos Diferidos				0.00	0.00
Estimación por Pérdida o Deterioro de Activos no Circulantes				0.00	0.00
Otros Activos no Circulantes	0.00			0.00	0.00

Bajo protesta de decir verdad declaramos que los Estados Financieros y sus Notas, son razonablemente correctos y son responsabilidad del emisor

Sistema Estatal de Evaluación

ETCA-I-08

Estado Analítico de la Deuda y Otros Pasivos

Comisión de Energía del Estado de Sonora

Del 01 de Enero al 30 de Junio de 2017

(PESOS) **TRIMESTRE:** SEGUNDO TRIMESTRE

DENOMINACIÓN DE LAS DEUDAS	MONEDA DE CONTRATACIÓN	INSTITUCIÓN O PAÍS ACREEDOR	SALDO INICIAL DEL PERIODO	SALDO FINAL DEL PERIODO
DEUDA PÚBLICA				
Corto Plazo				
Deuda Interna			0.00	0.00
Instituciones de Crédito			0.00	0.00
Títulos y Valores				
Arrendamientos Financieros				
Deuda Externa			0.00	0.00
Organismos Financieros Internacionales			0.00	
Deuda Bilateral				
Títulos y Valores				
Arrendamientos Financieros				
Subtotal Corto Plazo			*0.00*	*0.00*
Largo Plazo				
Deuda Interna			0.00	0.00
Instituciones de Crédito				
Títulos y Valores				
Arrendamientos Financieros				
Deuda Externa			0.00	0.00
Organismos Financieros Internacionales				
Deuda Bilateral				
Títulos y Valores				
Arrendamientos Financieros				
Subtotal Lago Plazo			*0.00*	*0.00*
Otros Pasivos			619,629.84	618,037.81
Total Deuda y Otros Pasivos			*619,629.84*	*618,037.81*

Bajo protesta de decir verdad declaramos que los Estados Financieros y sus Notas, son razonablemente correctos y son responsabilidad del emisor

Sistema Estatal de Evaluación

ETCA-I-09

Informe Analítico de la Deuda Pública y Otros Pasivos - LDF

Comisión de Energía del Estado de Sonora

2do Trimes

Del 01 de Enero al 30 de Junio de 2017

TRIMESTRE:_____

(PESOS)

Denominación de la Deuda Pública y Otros Pasivos (c)	Saldo al 31 de diciembre de 2015(d)	Disposiciones del Periodo (e)	Amortizaciones del Periodo (f)	Revaluaciones, Reclasificaciones y Otros Ajustes (g)	Saldo Final del Periodo (h) h=d+e-f+g	Pago de Intereses del Periodo (i)	Pago de Comisiones y demás costos asociados durante el Periodo (j)
1. Deuda Pública (1=A+B)	-	-	-	-	-	-	-
A. Corto Plazo (A=a1+a2+a3)	-	-	-	-	-	-	-
a1) Instituciones de Crédito	-	-	-	-	-	-	-
a2) Títulos y Valores	-	-	-	-	-	-	-
a3) Arrendamientos Financieros	-	-	-	-	-	-	-
B. Largo Plazo (B=b1+b2+b3)	-	-	-	-	-	-	-
b1) Instituciones de Crédito	-	-	-	-	-	-	-
b2) Títulos y Valores	-	-	-	-	-	-	-
b3) Arrendamientos Financieros	-	-	-	-	-	-	-
2. Otros Pasivos	619,629.84				618,037.81		
3. Total de la Deuda Pública y Otros Pasivos (3=1+2)	619,629.84	-	-	-	618,037.81	-	-
4. Deuda Contingente 1 (informativo)	-	-	-	-	-	-	-
A. Deuda Contingente 1	-	-	-	-	-	-	-
B. Deuda Contingente 2	-	-	-	-	-	-	-
C. Deuda Contingente XX					-		
5. Valor de Instrumentos Bono Cupón Cero 2 (Informativo)	-	-	-	-	-	-	-
A. Instrumento Bono Cupón Cero 1	-	-	-	-	-	-	-
B. Instrumento Bono Cupón Cero 2	-	-	-	-	-	-	-
C. Instrumento Bono Cupón Cero XX	-	-	-	-	-	-	-

1 Se refiere a cualquier Financiamiento sin fuente o garantía de pago definida, que sea asumida de manera solidaria o subsidiaria por las Entidades Federativas con sus Municipios, organismos descentralizados y empresas de participación estatal mayoritaria y fideicomisos, locales o municipales, y por los Municipios con sus respectivos organismos descentralizados y empresas de participación municipal mayoritaria.

2 Se refiere al valor del Bono Cupón Cero que respalda el pago de los créditos asociados al mismo (Activo).

Obligaciones a Corto Plazo (k)	**Monto Contratado (l)**	**Plazo Pactado (m)**	**Tasa de Interés (n)**	**Comisiones y Costos Relacionados (o)**	**Tasa Efectiva (p)**
6. Obligaciones a Corto Plazo (Informativo)					
A. Crédito 1					
B. Crédito 2					
C. Crédito XX					

Sistema Estatal de Evaluación

ETCA-I-10

Informe Analítico de Obligaciones Diferentes de Financiamientos – LDF

Comisión de Energía del Estado de Sonora

2do Trimestre 2017

Del 01 de Enero al 30 de Junio de 2017

TRIMESTRE:_____

(PESOS)

Denominación de las Obligaciones Diferentes de Financiamiento (c)	Fecha del Contrato (d)	Fecha de inicio de operación del proyecto (e)	Fecha de vencimiento (f)	Monto de la inversión pactado (g)	Plazo pactado (h)	Monto promedio mensual del pago de la contraprestación (i)	Monto promedio mensual del pago de la contraprestación correspondiente al pago de inversión (j)	Monto pagado de la inversión al XX de XXXXXX de 2017 (k)	Monto pagado de la inversión actualizado al XX de XXXXXX de 2017 (l)	Saldo pendiente por pagar de la inversión al XX de XXXXXX de 2017 (m = g – l)
A. Asociaciones Público Privadas (APP's) (A=a+b+c+d)	-	#¡REF!	-	#¡VALOR!	-	-	-	-	-	#¡VALOR!
a) APP 1	-	-	-	-	-	-	-	-	-	-
b) APP 2	-		-	-	-	-	-	-	-	-
c) APP 3	-	-	-	-	-	-	-	-	-	-
d) APP XX	-								-	#¡VALOR!
B. Otros Instrumentos (B=a+b+c+d)	-	-	-	-	-	-	-	-	-	-
a) Otro Instrumento 1	-		-	-						-
b) Otro Instrumento 2	-	-	-	-	-	-	-	-	-	-
c) Otro Instrumento 3	-	-		-						-
d) Otro Instrumento XX	-			-						-
	-									
C. Total de Obligaciones Diferentes de Financiamiento (C=A+B)	-	#¡REF!	-	#¡VALOR!	-	-	-	-	-	#¡VALOR!

NADA QUE MANIFESTAR

Sistema Estatal de Evaluación

Informe sobre Pasivos Contingentes

Comisión de Energía del Estado de Sonora

Al 30 de Junio de 2017

(PESOS)

ETCA-I-11

2do Trimestre

TRIMESTRE:_____

A Corto Plazo	NADA QUE MANIFESTAR
A Mediano Plazo	INFORME SOBRE PASIVOS CONTINGENTES: Informar las obligaciones que tienen su origen en hechos específicos e independientes del pasado que en el futuro pueden ocurrir o no, y de acuerdo con lo que acontezca, desaparecen o se convierten en pasivos reales por ejemplo, juicios, garantías, avales, costos de planes de pensiones, jubilaciones, etc.
A Largo Plazo	

Bajo protesta de decir verdad declaramos que los Estados Financieros y sus Notas, son razonablemente correctos y son responsabilidad del emisor

Hermosillo, Sonora, a 11 de Julio de 2017.

ETCA-I-12

Sistema Estatal de Evaluación
Notas a los Estados Financieros
Comisión de Energía del Estado de Sonora
Al 30 de Junio de 2017

a) NOTAS DE DESGLOSE

I) Notas al Estado de Situación Financiera

Activo

NOTA 1. EFECTIVO Y EQUIVALENTES

Integración	Junio 2017	Diciembre 2016
Bancos	56,980.28	53,265.24
Inversiones	0	0
TOTAL	**56,980.28**	**53,265.24**

A la fecha la Comisión de Energía del Estado de Sonora maneja dos cuentas bancarias con la Institución Financiera HSBC, S.A.

NOTA 2. CUENTAS POR COBRAR

El rubro de cuentas por cobrar se integra de la siguiente manera:

Integración	Junio 2017	Diciembre 2016
Deudores Diversos	0.00	118.00
Cuentas por cobrar a corto plazo	6,837.33	5,066.01
TOTAL	**6,837.33**	**5,184.01**

Hermosillo, Sonora, a 11 de Julio de 2017.

NOTA 3. ACTIVO FIJO

Integración	Junio 2017	Diciembre 2016
Mobiliario y equipo de oficina	234,715.90	230,529.90
Vehículo y equipo terrestre	210,500.00	210,500.00
Otros bienes muebles	14,348.84	14,348.84
Bienes Intangibles (Software)	25,000.00	25,000.00
Depreciación Acumulada	-400,289.08	-383,380.50
TOTAL	**84,275.56**	**96,998.24**

NOTA 4. DEPRECIACIÓN ACUMULADA

TIPO DE BIEN	Valor Factura	Dep. Acumulada	Valor Neto
EQUIPO DE TRANSPORTE	210,500.00	210,498.00	2.00
MOBILIARIO Y EQUIPO DE ADMINISTRACIÓN	234,715.90	178,321.56	56,394.34
EQUIPO AUXILIAR	14,348.84	9,349.09	4,999.75
BIENES INTANGIBLES (SOFTWARE)	25,000.00		25,000.00
TOTAL	**484,564.74**	**398,168.65**	**86,396.09**

Pasivo

Al 30 de Junio de 2017, la Comisión de Energía del Estado de Sonora cuenta con los siguientes pasivos:

NOTA 5. CUENTAS POR PAGAR A CORTO PLAZO

Integración	Junio 2017	Diciembre 2016
Proveedores por pagar a corto plazo	618,037.81	619,629.84
Retenciones por pagar a corto plazo		
TOTAL	**618,037.81**	**619,629.84**

NOTA 6. IMPUESTOS POR PAGAR Y CUOTAS RETENIDAS

Integración	Marzo 2017	Diciembre 2016
Impuestos por pagar	0	0
TOTAL	**0**	**0**

TOTAL PASIVO A CORTO PLAZO		

La actual Administración se encuentra en proceso de gestionar ante la Secretaria de Hacienda recursos extraordinarios, para la liquidación de estos pasivos a los proveedores de la Comisión de Energía del Estado de Sonora.

II) NOTAS AL ESTADO DE ACTIVIDADES

Ingresos de Gestión

NOTA 7. INGRESOS

Integración	Junio 2017	Diciembre 2016
Subsidio del Gobierno Estatal	2,020,127.88	4,297,295.44
TOTAL	**2,020,127.88**	**4,297,295.44**

Gastos y Otras Pérdidas:

NOTA 8. EGRESOS

Gastos de Funcionamiento		
	Servicios Personales	1,791,927.88
	Materiales y Suministros	34,010.90
	Servicios Generales	190,767.03
	Total Ejercido:	**2,016,705.81**

Los gastos ejercidos al 30 de Junio de 2017, se efectuaron bajo los criterios de racionalidad, austeridad y disciplina presupuestal y son los estrictamente necesarios para la adecuada operación de la Comisión de Energía del Estado de Sonora.

III) Notas al Estado de Variación en la Hacienda Pública

NOTA 9. PATRIMONIO

Integración	**Junio 2017**	**Diciembre 2016**
Patrimonio	$509,377.01	$509,377.01
Resultado de ejercicios anteriores	$-976,858.37	$-899,763.85
Resultado del Ejercicio	$-9,300.51	$-78,979.52
Total	**$-476,781.87**	**$-469,366.36**

IV) Notas al Estado de Flujos de Efectivo

Efectivo y equivalentes

Integración	**Junio 2017**	**Diciembre 2016**
Bancos	54,429.90	53,265.24
Inversiones	0	0
TOTAL	**56,980.28**	**53,265.24**

Conciliación de los Flujos de Efectivo Netos de las Actividades de Operación y la cuenta de Ahorro/Desahorro antes de Rubros Extraordinarios.

Concepto	Junio 2017	Diciembre 2016
Ahorro/Desahorro antes de rubros Extraordinarios	**$-9,300.51**	**-78,979.52**
Movimientos de partidas (o rubros) que no afectan al efectivo.		
Depreciación	$12,722.58	$383,380.50
Amortización	0	0
Incrementos en las provisiones	0	0
Incremento en inversiones producido por revaluación	0	0
Ganancia/pérdida en venta de propiedad, planta y equipo	0	0
Incremento en cuentas por cobrar	-2,422.00	-7,485.31
Partidas extraordinarias	0	0

V) CONCILIACIÓN ENTRE LOS INGRESOS PRESUPUESTARIOS Y CONTABLES, ASÍ COMO ENTRE LOS EGRESOS PRESUPUESTARIOS Y LOS GASTOS CONTABLES

Los ingresos presupuestados para el ejercicio 2017 son por la cantidad de $ 4,447,570.00, a la fecha se han recibido $2,020,217.88

b) NOTAS DE MEMORIA

CUENTAS DE ORDEN

…

La Comisión de Energía del Estado de Sonora tiene registrado en cuentas de orden dos bienes recibidos en comodato, que corresponden a equipo valuado en $ 970 mil pesos recibido por Servicios Educativos del Estado.

CUENTAS DE ORDEN PRESUPUESTALES

CUENTAS PRESUPUESTALES DE INGRESOS

Las cuentas de orden Presupuestales de Ingresos, reflejan un Presupuesto de Ingresos autorizado por $4,447,570.00

CUENTAS PRESUPUESTALES DE EGRESOS

Las cuentas de orden presupuestales de Egresos, reflejan un Presupuesto autorizado originalmente por la cantidad de $4,447,570.00

Hermosillo, Sonora, a 11 de Julio de 2017.

c) NOTAS DE GESTIÓN ADMINISTRATIVA

1. INTRODUCCIÓN

El 31 de diciembre de 2008 se publicó en el Diario Oficial de la Federación la LGCG, que entró en vigor el 1 de enero de 2009 y es de observancia obligatoria para los poderes Ejecutivo, Legislativo y judicial de la Federación, los Estados y el Distrito Federal; los Ayuntamientos de los Municipios; los Órganos político-Administrativos de las demarcaciones territoriales del Distrito Federal; las Entidades de la Administración Pública Paraestatal, ya sean federales, estatales o municipales y los Órganos Autónomos Federales y Estatales.

La Ley tiene como objeto establecer los criterios generales que regirán la contabilidad gubernamental y la emisión de la información financiera de los entes públicos, con la finalidad de lograr la armonización contable a nivel nacional, para lo cual fue creado el Consejo Nacional de Armonización de la contabilidad gubernamental el cual tiene por objeto la emisión de las normas contables y las disposiciones presupuestales que se aplicarán para la generación de información financiera y presupuestal que emitirán los entes públicos.

En el 2009,2010 y 2011, el CONAC emitió diversas disposiciones regulatorias en materia de contabilidad gubernamental y presupuestal, en las cuales se establecieron diversas fechas para el inicio de su aplicación efectiva.

Con la finalidad de dar cumplimiento al objetivo de la armonización contable y establecer los ejercicios sociales en que tendrá aplicación efectiva el conjunto de normas aplicables, el 15 de diciembre el CONAC emitió el acuerdo de interpretación sobre las obligaciones establecidas en los artículos transitorios de la LGCG, en el cual interpreto que las entidades paraestatales del Gobierno Federal tienes la obligación, a partir del 1 de enero del 2012 de realizar registros contables con base acumulativa, apegándose al marco conceptual y a los postulados básicos de contabilidad gubernamental, así como las normas y metodologías que establezcan los momentos contables, los clasificadores y los manuales de contabilidad gubernamental armonizados y de acuerdo con las respectivas matrices de conversión con las características señaladas en los artículos 40 y 41 de la LGCG. Consecuentemente a partir de la fecha señalada tiene la obligación de emitir información contable, presupuestaria y programática sobre la base técnica prevista en los documentos técnico-contables siguientes:

Marco conceptual

Postulados básicos de Contabilidad Gubernamental

Clasificador por objeto del gasto

Clasificador por tipo de gasto

Clasificador por rubro de ingresos

Catálogo de cuentas de contabilidad

Momentos contables de los egresos

Momentos contables de los ingresos

Manual de contabilidad gubernamental

2. PANORAMA ECONOMICO FINANCIERO

En el Ejercicio fiscal 2017, el panorama económico y financiero mejoró sustancialmente en el año para la Comisión de Energía del Estado de Sonora, debido a que no se incrementaron los pasivos, y se está gestionando como liquidar ese saldo y mejorar así las finanzas de esta Comisión.

AUTORIZACIÓN E HISTORIA:

La Comisión de Energía del Estado de Sonora (COEES), se constituyó como un Organismo Público Descentralizado, según decreto de Ley que fue publicado en Boletín Oficial del Estado de Sonora, en fecha 27 de agosto de 2009.

3. ORGANIZACIÓN Y OBJETO SOCIAL

La Entidad tiene por objeto el fomento y apoyo a la investigación, desarrollo, innovación y aplicación de fuentes renovables de energía y la eficiencia energética, desarrollar e implementar la Política Estatal para el fomento de la eficiencia energética y el aprovechamiento de energías renovables, realizar y promover acciones técnicas, de gestión, promoción y difusión, encaminadas a lograr una cultura de eficiencia energética y el aprovechamiento de las fuentes renovables de Energía y la celebración de convenios de colaboración con las autoridades federales, estatales y municipales, así como convenios de concertación con los sectores social y privado para el cumplimiento de su objeto.

POLITICAS CONTABLES:

4. BASES CONTABLES Y PREPARACIÓN DE LOS ESTADOS FINANCIEROS

Los estados financieros de la Comisión de Energía del Estado de Sonora se prepararon de conformidad con las siguientes disposiciones normativas que le son aplicables en su carácter de Entidad del Gobierno del Estado de Sonora:

- Las disposiciones vigentes de la Ley General de Contabilidad Gubernamental (LGCG).
- Las Normas de Información Financiera Gubernamental Generales para el Sector Paraestatal (NIFGC) y las Normas de Información Financiera Gubernamental Específicas para el Sector Paraestatal (NIFGE), emitidas por la Unidad de Contabilidad Gubernamental e informes sobre la Gestión Pública(UCG) de la Secretaria de Hacienda y Crédito Público (SHCP).
- Las Normas de información financiera emitidas por el Consejo Mexicano de Normas de Información Financiera, A.C. que son aplicadas de manera supletoria y que han sido autorizadas por la UCG de la SHCP.
- Normas Internacionales de Contabilidad para el Sector Público (NICSP).

Normas de información Financiera Gubernamental emitidas por la UCG de la SHCP

Mediante oficio Circular 309-a-0248/2012, de fecha 14 de septiembre de 2012, la UCG de la SHCP informó a las Dependencias de la Administración Pública Federal y a las Entidades del

Sector Paraestatal sobre diversas modificaciones y precisiones que efectuó en el marco contable gubernamental federal como sigue:

a) Después de efectuar diversas modificaciones y actualizaciones en las normas contables que estaban vigentes hasta 2011 para el Sector Paraestatal, se establecieron, como obligatorias a partir del ejercicio 2012 para dicho Sector Paraestatal, seis normas de información Financiera Gubernamental Generales (NIFGG), una norma de información Financiera Gubernamental Específica (NIFGE) y una Norma de Archivo Contable Gubernamental (NACG), Asimismo, se dieron de baja dos Normas Generales de Información Financiera Gubernamental que estaban vigentes hasta 2011. Las normas gubernamentales aplicables a partir del ejercicio 2012 son:

NIFGG SP 01	Control presupuestario de ingresos y de los gastos
NIFGG SP 02	Subsidios y transferencias corrientes y de capital en sus diferentes modalidades
NIFGG SP 03	Estimación de cuentas incobrables
NIFGG SP 04	Re expresión
NIFGG SP 05	Obligaciones laborales
NIFGG SP 06	Arrendamiento financiero
NIFGE SP 01	Proyecto de infraestructura productiva de largo plazo “PIDIREGAS”
NACG 01	Disposiciones aplicables al archivo contable gubernamental

b) Las normas contables Principales Reglas de Registro y Valoración del Patrimonio (Elementos Generales), Reglas Específicas de Registro y Valoración del Patrimonio y Parámetros de estimación de Vida Útil, emitida por el CONAC el 27 de diciembre de 2010, el 13 de diciembre de 2011 y el 15 de agosto de 2012, respectivamente, serán de aplicación obligatoria a partir del 1 de enero de 2013.

c) Se regula que adicionalmente a las disposiciones normativas que establezca la UCG de la SHCP, los entes públicos podrán aplicar de manera supletoria, previa autorización de ésta las Normas de información financiera nacionales e internacionales.

Adicionalmente dicha UCG emitió el oficio circular de fecha 18 de febrero de 2013 denominado “lineamientos específicos para la elaboración de los estados financieros aplicables a las entidades paraestatales federales y la integración de la información contable para efectos de la elaboración de la Cuenta de la Hacienda Pública Federal 2012”, en el cual se establecen los términos y los formatos aplicables para la elaboración de los estados financieros para efectos de ser dictaminados por parte de los auditores externos y para la integración de la Cuenta de la Hacienda Pública Federal del año 2012.

5. POLÍTICAS DE CONTABILIDAD SIGNIFICATIVA

a) Inversiones de inmediata realización.

Se registran a su costo de adquisición, el cual no excede a su valor de mercado. Los intereses ganados se registran conforme se devengan.

b) Inmuebles, mobiliario y equipo.

Se registran al costo de adquisición, incluyendo el impuesto al Valor Agregado que le es trasladado. La depreciación acumulad fue implementada al 31 de diciembre 2014 y registrada en 2015, la depreciación anual correspondiente a dicho ejercicio.

Obligaciones laborales.

La entidad no reconoce los efectos contingentes de las obligaciones laborales del personal contenidas en la NIF D-3, emitido por el consejo Mexicano para la Investigación y Desarrollo de Normas de Información Financiera, A.C.

c) Control Presupuestal

Se ejerce mediante el sistema contable en base acumulativa y en apego al marco conceptual, postulados básicos, normas y metodologías que establecen los momentos contables clasificadores y manuales de Contabilidad Gubernamental armonizada y de acuerdo con las respectivas matrices de conversión, con las características señaladas en los art. 40 y 41 de la Ley Gubernamental registrando las operaciones presupuestales y contables automáticamente aplicando el nuevo plan de cuentas.

d) Régimen fiscal

La Comisión de Energía del Estado de Sonora no es contribuyente del impuesto sobre la renta, teniendo solo la obligación de retener y enterar el impuesto y exigir la documentación que reúna los requisitos fiscales.

e) Nuevos pronunciamientos contables

Diario Oficial de la Federación del día 2 de enero del 2013.

Clasificador por Fuentes de Financiamiento

Este clasificador ordena y presenta los gastos

, identificando el origen del financiamiento de dichos gastos a fin de que la operación y registro contable s realice siguiendo, dependiendo de la fuente de ingreso, reglas de operación y de registro presupuestal/contable.

Sistema de información y Registro.

En el ejercicio 2014 la entidad manejo sus registros contables a través del sistema CONTPAQi, por lo cual su contabilidad institucional se armoniza en forma manual. Se encuentra en proceso la implementación del Sistema denominado SACG (Sistema Automatizado de Contabilidad Gubernamental), el cual contempla, las disposiciones emitidas en la Ley General de Contabilidad Gubernamental

6. POSICIÓN EN MONEDA EXTRANJERA Y PROTECCIÓN POR RIESGO CAMBIARIO

La Comisión de Energía del Estado de Sonora no cuenta con registros contables en moneda extranjera. Todas sus operaciones se han realizado en moneda nacional.

7. REPORTE ANALÍTICO DEL ACTIVO

Integración	Junio 2017	Diciembre 2016
Mobiliario y equipo de oficina	234,715.90	230,529.90
Vehículo y equipo terrestre	210,500.00	210,500.00
Otros bienes muebles	14,348.84	14,348.84
Bienes Intangibles (Software)	25,000.00	25,000.00
Depreciación Acumulada	-400,289.08	-383,380.50
TOTAL	**84,275.06**	**96,998.24**

Al 30 de Junio de 2017, se registró la depreciación del mobiliario y equipo propiedad de la Comisión de Energía del Estado de Sonora, de conformidad con las disposiciones emitidas por el Consejo Nacional de Armonización Contable (CONAC)

8. FIDEICOMISOS, MANDATOS Y ANALOGOS

La Comisión de Energía del Estado de Sonora no cuenta con Fideicomisos, Mandatos u Análogos

9. REPORTE DE RECAUDACIÓN

Los ingresos recibidos por la Comisión de Energía del Estado de Sonora son los siguientes:

Integración	Junio 2017	Diciembre 2016
Subsidio del Gobierno Estatal	2,020,127.88	4,297,295.44
TOTAL	**2,020,127.88**	**4,297,295.44**

10. INFORMACIÓN SOBRE LA DEUDA Y REPORTE ANALITICO DE LA DEUDA

Hermosillo, Sonora, a 11 de Julio de 2017.

Al 30 de Junio de 2017, se encuentra vigente el saldo del proveedor Martha López Sánchez que se fue acumulando de ejercicios anteriores el cual se ha gestionado en la Secretaría de Hacienda y seguimos en espera de respuesta.

11. CALIFICACIONES OTORGADAS

Nada que manifestar

12. PROCESO DE MEJORA

La Comisión de Energía del Estado de Sonora ha implementado acciones de racionalidad y austeridad, para disminuir al máximo, el costo del gasto operativo; además de hacer más con menos; sin embargo para que mejore su situación financiera, es indispensable que cuente con el apoyo presupuestal autorizado por la Secretaría de Hacienda.

13. INFORMACIÓN POR SEGMENTOS

Nada que manifestar

14. EVENTOS POSTERIORES AL CIERRE

15. PARTES RELACIONADAS

16. RESPONSABILIDAD SOBRE LA PRESENTACIÓN RAZONABLE DE LA INFORMACIÓN CONTABLE

La Información Contable se encuentra firmada en cada página de la misma y se incluyó al final la siguiente leyenda: **“Bajo protesta de decir verdad declaramos que los Estados Financieros y sus notas, son razonablemente correctos y son responsabilidad del emisor”.**

Atentamente

LIC. MARÍA GPE. ROMERO QUIROZ
Directora de Finanzas y Administración

LIC. JESÙS IVAN ARREDONDO PERERA
Director General

Sistema Estatal de Evaluación

ETCA-II-01

Estado Analítico de Ingresos

Comisión de Energía del Estado de Sonora

2do Trim

Del 01 de Enero al 30 de Junio de 2017

(PESOS)

TRIMESTRE: SEGUNDO TRIM.

Rubros de los Ingresos	Ingresos Estimado Original Anual (1)	Ampliaciones y Reducciones (+ ó -) (2)	Ingresos Modificado Anual (3= 1 +2)	Ingresos Devengado Acumulado (4)	Ingresos Recaudado Acumulado (5)	Diferencia (6= 5 - 1)
Impuestos			0			0
Cuotas y Aportaciones de Seguridad Social	0	0	0	0	0	0
Contribuciones de Mejoras			0			0
Derechos			0			0
Productos	0	0	0	0	0	0
Corriente			0			0
Capital			0			0
Aprovechamientos	0	0	0	0	0	0
Corriente			0			0
Capital			0			0
Ingresos por Ventas de Bienes y Servicios			0			0
Participaciones y Aportaciones			0			0
Transferencias, Asignaciones, Subsidios y Otras Ayudas FEDERALES	0	0	0	0	0	0
Transferencias, Asignaciones, Subsidios y Otras Ayudas ESTATALES	4,447,570		4,447,570	2,020,128	2,020,128	-2,427,442
Ingresos Derivados de Financiamientos			0			0
Total	4,447,570	0	4,447,570	2,020,128	2,020,128	-2,427,442
					Ingresos Excedentes 1	

Rubros de los Ingresos	Ingresos Estimado Original Anual (1)	Ampliaciones y Reducciones (+ ó -) (2)	Ingresos Modificado Anual (3= 1 +2)	Ingresos Devengado Acumulado (4)	Ingresos Recaudado Acumulado (5)	Diferencia (6= 5 - 1)
Estado Analitico de Ingresos Por Fuente de Financiamiento	Ingresos Estimado Original Anual (1)	Ampliaciones y Reducciones (+ ó -) (2)	Ingresos Modificado Anual (3= 1 +2)	Ingresos Devengado Acumulado (4)	Ingresos Recaudado Acumulado (5)	Diferencia (6= 5 - 1)
Ingresos del Gobierno	*0*	*0*	*0*	*0*	*0*	*0*
Impuestos	0	0	0	0	0	0
Contribuciones de Mejoras			0			0
Derechos			0			0
Productos	*0*	*0*	*0*	*0*	*0*	*0*
Corriente			0			0
Capital			0			0
Aprovechamientos	*0*	*0*	*0*	*0*	*0*	*0*
Corriente			0			0
Capital			0			0
Participaciones y Aportaciones			0			0
Transferencias, Asignaciones, Subsidios y Otras Ayudas			0			0
Ingresos de Organismos y Empresas	*4,447,570*	*0*	*4,447,570*	*2,020,128*	*2,020,128*	*-2,427,442*
Cuotas y aportaciones de Seguridad Social			0			0
Ingresos por ventas de Bienes y Servicios			0			0
Transferencias, Asignaciones, Subsidios y Otras Ayudas, FEDERALES	0	0	0			0
Transferencias, Asignaciones, Subsidios y Otras Ayudas, ESTATALES	4,447,570		4,447,570	2,020,128	2,020,128	-2,427,442
Ingresos derivados de Financiamiento	*0*	*0*	*0*	*0*	*0*	*0*
Ingresos Derivados de Financiamientos			0			0
Total	4,447,570	0	4,447,570	2,020,128	2,020,128	-2,427,442
					Ingresos Excedentes 1	

Sistema Estatal de Evaluación

Estado Analítico de Ingresos Detallado – LDF

Comisión de Energía del Estado de Sonora

Del 01 de Enero al 30 de Junio de 2017

(PESOS)

ETCA-II-02

2do Trimes

TRIMESTRE:_____

Concepto (c)	Ingreso					Diferencia (e)
	Estimado (d)	Ampliaciones/ (Reducciones)	Modificado	Devengado	Recaudado	
Ingresos de Libre Disposición						
A. Impuestos	-	-	-	-	-	-
B. Cuotas y Aportaciones de Seguridad Social	-	-	-	-	-	-
C. Contribuciones de Mejoras	-	-	-	-	-	-
D. Derechos	-	-	-	-	-	-
E. Productos	-	-	-	-	-	-
F. Aprovechamientos	-	-	-	-		-
G. Ingresos por Ventas de Bienes y Servicios	-	-	-	-		-
H. Participaciones (H=h1+h2+h3+h4+h5+h6+h7+h8+h9+h10+h11)	-	-	-	-	-	-
h1) Fondo General de Participaciones	-	-	-	-	-	-
h2) Fondo de Fomento Municipal	-	-	-	-	-	-
h3) Fondo de Fiscalización y Recaudación	-	-	-	-	-	-
h4) Fondo de Compensación	-	-	-	-	-	-
h5) Fondo de Extracción de Hidrocarburos	-	-	-	-	-	-
h6) Impuesto Especial Sobre Producción y Servicios	-	-	-	-	-	-
h7) 0.136% de la Recaudación Federal Participable	-	-	-	-	-	-
h8) 3.17% Sobre Extracción de Petróleo	-	-	-	-	-	-
h9) Gasolinas y Diésel	-	-	-	-	-	-
h10) Fondo del Impuesto Sobre la Renta	-	-	-	-	-	-
h11) Fondo de Estabilización de los Ingresos de las Entidades Federativas	-	-	-	-	-	-
I. Incentivos Derivados de la Colaboración Fiscal (I=i1+i2+i3+i4+i5)	-	-	-	-	-	-
i1) Tenencia o Uso de Vehículos	-	-	-		-	-
i2) Fondo de Compensación ISAN	-	-	-		-	-
i3) Impuesto Sobre Automóviles Nuevos	-	-	-			-

Concepto (c)	Ingreso					Diferencia (e)
	Estimado (d)	Ampliaciones/ (Reducciones)	Modificado	Devengado	Recaudado	
i4) Fondo de Compensación de Repecos-Intermedios	-	-	-			-
i5) Otros Incentivos Económicos	-	-	-			-
J. Transferencias	4,447,570.00		4,447,570.00	2,020,127.88	2,020,127.88	- 2,427,442.12
K. Convenios	-	-	-	-	-	-
k1) Otros Convenios y Subsidios	-		-			-
L. Otros Ingresos de Libre Disposición (L=l1+l2)	-	-	-	-	-	-
l1) Participaciones en Ingresos Locales	-	-	-			-
l2) Otros Ingresos de Libre Disposición	-	-	-			-
I. Total de Ingresos de Libre Disposición (I=A+B+C+D+E+F+G+H+I+J+K+L)	4,447,570.00	-	4,447,570.00	2,020,127.88	2,020,127.88	- 2,427,442.12
Ingresos Excedentes de Ingresos de Libre Disposición						
Transferencias Federales Etiquetadas						
A. Aportaciones (A=a1+a2+a3+a4+a5+a6+a7+a8)	-	-	-	-	-	-
a1) Fondo de Aportaciones para la Nómina Educativa y Gasto Operativo	-	-	-	-	-	-
a2) Fondo de Aportaciones para los Servicios de Salud	-		-			-
a3) Fondo de Aportaciones para la Infraestructura Social	-		-			-
a4) Fondo de Aportaciones para el Fortalecimiento de los Municipios y de las Demarcaciones Territoriales del Distrito Federal	-		-			-
a5) Fondo de Aportaciones Múltiples	-	-	-	-	-	-
a6) Fondo de Aportaciones para la Educación Tecnológica y de Adultos	-		-			-
a7) Fondo de Aportaciones para la Seguridad Pública de los Estados y del Distrito Federal	-		-			-
a8) Fondo de Aportaciones para el Fortalecimiento de las Entidades Federativas	-		-			-
B. Convenios (B=b1+b2+b3+b4)	-	-	-	-	-	-
b1) Convenios de Protección Social en Salud	-		-			-
b2) Convenios de Descentralización	-		-			-
b3) Convenios de Reasignación	-		-			-
b4) Otros Convenios y Subsidios	-		-			-
C. Fondos Distintos de Aportaciones (C=c1+c2)	-	-	-	-	-	-
c1) Fondo para Entidades Federativas y Municipios Productores de Hidrocarburos	-	-	-	-	-	-

Concepto (c)	Ingreso					Diferencia (e)
	Estimado (d)	Ampliaciones/ (Reducciones)	Modificado	Devengado	Recaudado	
c2) Fondo Minero	-	-	-	-	-	-
D. Transferencias, Subsidios y Subvenciones, y Pensiones y Jubilaciones	-	-	-	-	-	-
E. Otras Transferencias Federales Etiquetadas	-	-	-	-	-	-
II. Total de Transferencias Federales Etiquetadas (II = A + B + C + D + E)	-	-	-	-	-	-
III. Ingresos Derivados de Financiamientos (III = A)	-	-	-	-	-	-
A. Ingresos Derivados de Financiamientos						-
IV. Total de Ingresos (IV = I + II + III)	4,447,570.00	-	4,447,570.00	2,020,127.88	2,020,127.88	- 2,427,442.12
Datos Informativos						
1. Ingresos Derivados de Financiamientos con Fuente de Pago de Ingresos de Libre Disposición	-	-	-	-	-	-
2. Ingresos Derivados de Financiamientos con Fuente de Pago de Transferencias Federales Etiquetadas	-	-	-			-
3. Ingresos Derivados de Financiamientos (3 = 1 + 2)	-	-	-	-	-	-

Sistema Estatal de Evaluación

ETCA-II-03

Conciliacion entre los Ingresos Presupuestarios y Contables

Comisión de Energía del Estado de Sonora

Al 30 de Junio de 2017

(PESOS)

TRIMESTRE:__segundo_____

1. Ingresos Presupuestarios		2,020,127.88
(MAS)		
2. Ingresos contables no presupuestarios		0.00
Incremento por variación de inventarios Disminución del exceso de estimaciones por pérdida o deterioro u obsolescencia Disminución del exceso de provisiones Otros Ingresos y beneficios varios Otros Ingresos contables no presupuestarios		
(MENOS)		
3. Ingresos presupuestarios no contables		0.00
Productos de capital Aprovechamientos de capital Ingresos derivados de financiamientos Otros Ingresos presupuestarios no contables		
4. Ingresos Contables (4= 1 + 2 - 3)		2,020,127.88

Sistema Estatal de Evaluación

ETCA-II-04

Estado Analítico del Ejercicio Presupuesto de Egresos

Clasificación por Objeto del Gasto (Capítulo y Concepto)

Comisión de Energía del Estado de Sonora

2do Trimestre 2017

Del 01 de Enero al 30 de Junio de 2017

(PESOS)

TRIMESTRE:_____

Ejercicio del Presupuesto por Capítulo del Gasto	Egresos Aprobado Anual (1)	Ampliaciones/ (Reducciones) (2)	Egresos Modificado Anual (3=1+2)	Egresos Devengado Acumulado (4)	Egresos Pagado Acumulado (5)	Subejercicio (6 = 3 - 4)
Servicios Personales	4,027,570	0	4,027,570	1,791,928	1,791,928	2,235,642
Remuneraciones al Personal de Carácter Permanente	2,843,293		2,843,293	1,201,724	1,201,724	1,641,569
Remuneraciones al Personal de Carácter Transitorio			0		0	0
Remuneraciones Adicionales y Especiales	62,901		62,901	18,670	18,670	44,231
Seguridad Social	1,121,376		1,121,376	571,534	571,534	549,842
Otras Prestaciones Sociales y Económicas			0		0	0
Previsiones			0			0
Pago de Estímulos a Servidores Públicos			0			0
Materiales y Suministros	72,120	0	72,120	34,011	34,011	38,109
Materiales de Administración, Emisión de Documentos y Artículos Oficiales	26,120		26,120	7,392	7,392	18,728
Alimentos y Utensilios	6,000		6,000	4,586	4,586	1,414
Materias Primas y Materiales de Producción y Comercialización			0		0	0
Materiales y Artículos de Construcción y de Reparación			0		0	0
Productos Químicos, Farmacéuticos y de Laboratorio			0		0	0
Combustibles, Lubricantes y Aditivos	40,000		40,000	22,032	22,032	17,968
Vestuario, Blancos, Prendas de Protección y Artículos Deportivos			0			0
Materiales y Suministros Para Seguridad			0			0
Herramientas, Refacciones y Accesorios Menores			0			0
Servicios Generales	347,880	0	347,880	190,767	190,767	157,113
Servicios Básicos	8,800		8,800	4,679	4,679	4,121
Servicios de Arrendamiento	10,000		10,000	5,036	5,036	4,964
Servicios Profesionales, Científicos, Técnicos y Otros Servicios	174,000		174,000	87,000	87,000	87,000
Servicios Financieros, Bancarios y Comerciales	10,000		10,000	5,165	5,165	4,835
Servicios de Instalación, Reparación, Mantenimiento y Conservación	13,000		13,000	10,954	10,954	2,046
Servicios de Comunicación Social y Publicidad.			0		0	0
Servicios de Traslado y Viáticos	102,080		102,080	61,008	61,008	41,072
Servicios Oficiales	30,000		30,000	16,925	16,925	13,075
Otros Servicios Generales			0			0
Transferencias, Asignaciones, Subsidios y Otras Ayudas	0	0	0	0	0	0
Transferencias Internas y Asignaciones al Sector Público			0			0
Transferencias al Resto del Sector Público			0			0
Subsidios y Subvenciones			0			0
Ayudas Sociales			0			0

Ejercicio del Presupuesto por Capítulo del Gasto	Egresos Aprobado Anual (1)	Ampliaciones/ (Reducciones) (2)	Egresos Modificado Anual (3=1+2)	Egresos Devengado Acumulado (4)	Egresos Pagado Acumulado (5)	Subejercicio (6 = 3 - 4)
Pensiones y Jubilaciones			0			0
Transferencias a Fideicomisos, Mandatos y Otros Análogos			0			0
Transferencias a la Seguridad Social			0			0
Donativos			0			0
Transferencias al Exterior			0			0
Bienes Muebles, Inmuebles e Intangibles	0	0	0	0	0	0
Mobiliario y Equipo de Administración	0		0			0
Mobiliario y Equipo Educacional y Recreativo			0			0
Equipo e Instrumental Médico y de Laboratorio			0			0
Vehículos y Equipo de Transporte			0			0
Equipo de Defensa y Seguridad			0			0
Maquinaria, Otros Equipos y Herramientas			0			0
Activos Biológicos			0			0
Bienes Inmuebles			0			0
Activos Intangibles			0			0
Inversión Pública	0	0	0	0	0	0
Obra Pública en Bienes de Dominio Público			0			0
Obra Pública en Bienes Propios			0			0
Proyectos Productivos y Acciones de Fomento			0			0
Inversiones Financieras y Otras Provisiones	0	0	0	0	0	0
Inversiones Para el Fomento de Actividades Productivas.			0			0
Acciones y Participaciones de Capital			0			0
Compra de Títulos y Valores			0			0
Concesión de Préstamos			0			0
Inversiones en Fideicomisos, Mandatos y Otros Análogos			0			0
Otras Inversiones Financieras			0			0
Provisiones para Contingencias y Otras Erogaciones Especiales			0			0
Participaciones y Aportaciones	0	0	0	0	0	0
Participaciones			0			0
Aportaciones			0			0
Convenios			0			0
Deuda Pública	0	0	0	0	0	0
Amortización de la Deuda Pública			0			0
Intereses de la Deuda Pública			0			0
Comisiones de la Deuda Pública			0			0
Gastos de la Deuda Pública			0			0
Costo por Coberturas			0			0
Apoyos Financieros			0			0
Adeudos de Ejercicios Fiscales Anteriores (Adefas)			0			0
Total del Gasto	4,447,570	0	4,447,570	2,016,706	2,016,706	2,430,864

Sistema Estatal de Evaluación
Comisión de Energía del Estado de Sonora

ETCA-II-05
2do Trimestr

Estado Analítico del Ejercicio del Presupuesto de Egresos Detallado - LDF

Clasificación por Objeto del Gasto (Capítulo y Concepto)

Del 01 de Enero al 30 de Junio de 2017

TRIMESTRE:__segundo____

(PESOS)

Concepto (c)	Egresos					Subejercicio (e)
	Aprobado (d)	Ampliaciones/ (Reducciones)	Modificado	Devengado	Pagado	
I. Gasto No Etiquetado (I=A+B+C+D+E+F+G+H+I)	4,447,570.00	-	4,447,570.00	2,016,705.81	2,016,705.81	2,430,864.19
A. Servicios Personales (A=a1+a2+a3+a4+a5+a6+a7)	4,027,570.00	-	4,027,570.00	1,791,927.88	1,791,927.88	2,235,642.12
a1) Remuneraciones al Personal de Carácter Permanente	2,843,293.35	-	2,843,293.35	1,201,724.35	1,201,724.35	1,641,569.00
a2) Remuneraciones al Personal de Carácter Transitorio	-	-	-	-	-	-
a3) Remuneraciones Adicionales y Especiales	62,900.55	-	62,900.55	18,669.80	18,669.80	44,230.75
a4) Seguridad Social	1,121,376.10	-	1,121,376.10	571,533.73	571,533.73	549,842.37
a5) Otras Prestaciones Sociales y Económicas	-	-	-	-	-	-
a6) Previsiones	-	-	-	-	-	-
a7) Pago de Estímulos a Servidores Públicos	-	-	-	-	-	-
B. Materiales y Suministros (B=b1+b2+b3+b4+b5+b6+b7+b8+b9)	72,120.00	-	72,120.00	34,010.90	34,010.90	38,109.10
b1) Materiales de Administración, Emisión de Documentos y Artículos Oficiales	-	-	-	7,392.42	7,392.42	- 7,392.42
b2) Alimentos y Utensilios	26,120.00	-	26,120.00	4,586.36	4,586.36	21,533.64
b3) Materias Primas y Materiales de Producción y Comercialización	6,000.00	-	6,000.00		-	6,000.00
b4) Materiales y Artículos de Construcción y de Reparación	-	-	-	-	-	-
b5) Productos Químicos, Farmacéuticos y de Laboratorio	-	-	-	-		-
b6) Combustibles, Lubricantes y Aditivos	40,000.00	-	40,000.00	22,032.12	22,032.12	17,967.88
b7) Vestuario, Blancos, Prendas de Protección y Artículos Deportivos	-	-	-	-		-
b8) Materiales y Suministros Para Seguridad	-	-	-	-		-
b9) Herramientas, Refacciones y Accesorios Menores	-	-	-	-		-
C. Servicios Generales (C=c1+c2+c3+c4+c5+c6+c7+c8+c9)	347,880.00	-	347,880.00	190,767.03	190,767.03	157,112.97
c1) Servicios Básicos	8,800.00		8,800.00	4,679.00	4,679.00	4,121.00
c2) Servicios de Arrendamiento	10,000.00		10,000.00	5,036.49	5,036.49	4,963.51
c3) Servicios Profesionales, Científicos, Técnicos y Otros Servicios	174,000.00		174,000.00	87,000.00	87,000.00	87,000.00
c4) Servicios Financieros, Bancarios y Comerciales	10,000.00		10,000.00	5,165.12	5,165.12	4,834.88
c5) Servicios de Instalación, Reparación, Mantenimiento y Conservación	13,000.00		13,000.00	10,953.91	10,953.91	2,046.09
c6) Servicios de Comunicación Social y Publicidad			-		-	-
c7) Servicios de Traslado y Viáticos	102,080.00		102,080.00	61,007.88	61,007.88	41,072.12
c8) Servicios Oficiales	30,000.00		30,000.00	16,924.63	16,924.63	13,075.37
c9) Otros Servicios Generales			-			-

Concepto (c)	Egresos					Subejercicio (e)
	Aprobado (d)	Ampliaciones/ (Reducciones)	Modificado	Devengado	Pagado	
D. Transferencias, Asignaciones, Subsidios y Otras Ayudas (D=d1+d2+d3+d4+d5+d6+d7+d8+d9)	-	-	-	-	-	-
d1) Transferencias Internas y Asignaciones al Sector Público			-			-
d2) Transferencias al Resto del Sector Público			-			-
d3) Subsidios y Subvenciones			-			-
d4) Ayudas Sociales			-			-
d5) Pensiones y Jubilaciones			-			-
d6) Transferencias a Fideicomisos, Mandatos y Otros Análogos			-			-
d7) Transferencias a la Seguridad Social			-			-
d8) Donativos			-			-
d9) Transferencias al Exterior			-			-
E. Bienes Muebles, Inmuebles e Intangibles (E=e1+e2+e3+e4+e5+e6+e7+e8+e9)	-	-	-	-	-	-
e1) Mobiliario y Equipo de Administración	-		-			-
e2) Mobiliario y Equipo Educacional y Recreativo	-		-			-
e3) Equipo e Instrumental Médico y de Laboratorio			-			-
e4) Vehículos y Equipo de Transporte			-			-
e5) Equipo de Defensa y Seguridad			-			-
e6) Maquinaria, Otros Equipos y Herramientas			-			-
e7) Activos Biológicos			-			-
e8) Bienes Inmuebles			-			-
e9) Activos Intangibles			-			-
F. Inversión Pública (F=f1+f2+f3)	-	-	-	-	-	-
f1) Obra Pública en Bienes de Dominio Público			-			-
f2) Obra Pública en Bienes Propios			-			-
f3) Proyectos Productivos y Acciones de Fomento			-			-
G. Inversiones Financieras y Otras Provisiones (G=g1+g2+g3+g4+g5+g6+g7)	-	-	-	-	-	-
g1) Inversiones Para el Fomento de Actividades Productivas			-			-
g2) Acciones y Participaciones de Capital			-			-
g3) Compra de Títulos y Valores			-			-
g4) Concesión de Préstamos			-			-
g5) Inversiones en Fideicomisos, Mandatos y Otros Análogos			-			-
Fideicomiso de Desastres Naturales (Informativo)			-			-
g6) Otras Inversiones Financieras			-			-
g7) Provisiones para Contingencias y Otras Erogaciones Especiales			-			-
H. Participaciones y Aportaciones (H=h1+h2+h3)	-	-	-	-	-	-
h1) Participaciones			-			-

Concepto (c)	Egresos					Subejercicio (e)
	Aprobado (d)	Ampliaciones/ (Reducciones)	Modificado	Devengado	Pagado	
h2) Aportaciones			-			-
h3) Convenios			-			-
I. Deuda Pública (I=i1+i2+i3+i4+i5+i6+i7)	-	-	-	-	-	-
i1) Amortización de la Deuda Pública			-			-
i2) Intereses de la Deuda Pública			-			-
i3) Comisiones de la Deuda Pública			-			-
i4) Gastos de la Deuda Pública			-			-
i5) Costo por Coberturas			-			-
i6) Apoyos Financieros			-			-
i7) Adeudos de Ejercicios Fiscales Anteriores (ADEFAS)			-			-
II. Gasto Etiquetado (II=A+B+C+D+E+F+G+H+I)	-	-	-	-	-	-
A. Servicios Personales (A=a1+a2+a3+a4+a5+a6+a7)	-	-	-	-	-	-
a1) Remuneraciones al Personal de Carácter Permanente			-			-
a2) Remuneraciones al Personal de Carácter Transitorio			-			-
a3) Remuneraciones Adicionales y Especiales			-			-
a4) Seguridad Social			-			-
a5) Otras Prestaciones Sociales y Económicas			-			-
a6) Previsiones			-			-
a7) Pago de Estímulos a Servidores Públicos			-			-
B. Materiales y Suministros (B=b1+b2+b3+b4+b5+b6+b7+b8+b9)	-	-	-	-	-	-
b1) Materiales de Administración, Emisión de Documentos y Artículos Oficiales			-			-
b2) Alimentos y Utensilios			-			-
b3) Materias Primas y Materiales de Producción y Comercialización			-			-
b4) Materiales y Artículos de Construcción y de Reparación			-			-
b5) Productos Químicos, Farmacéuticos y de Laboratorio			-			-
b6) Combustibles, Lubricantes y Aditivos			-			-
b7) Vestuario, Blancos, Prendas de Protección y Artículos Deportivos			-			-
b8) Materiales y Suministros Para Seguridad			-			-
b9) Herramientas, Refacciones y Accesorios Menores			-			-
C. Servicios Generales (C=c1+c2+c3+c4+c5+c6+c7+c8+c9)	-	-	-	-	-	-
c1) Servicios Básicos			-			-
c2) Servicios de Arrendamiento			-			-
c3) Servicios Profesionales, Científicos, Técnicos y Otros Servicios			-			-
c4) Servicios Financieros, Bancarios y Comerciales			-			-
c5) Servicios de Instalación, Reparación, Mantenimiento y Conservación			-			-

Concepto (c)	Egresos					Subejercicio (e)
	Aprobado (d)	Ampliaciones/ (Reducciones)	Modificado	Devengado	Pagado	
c6) Servicios de Comunicación Social y Publicidad			-			-
c7) Servicios de Traslado y Viáticos			-			-
c8) Servicios Oficiales			-			-
c9) Otros Servicios Generales			-			-
D. Transferencias, Asignaciones, Subsidios y Otras Ayudas (D=d1+d2+d3+d4+d5+d6+d7+d8+d9)	-	-	-	-	-	-
d1) Transferencias Internas y Asignaciones al Sector Público			-			-
d2) Transferencias al Resto del Sector Público			-			-
d3) Subsidios y Subvenciones			-			-
d4) Ayudas Sociales			-			-
d5) Pensiones y Jubilaciones			-			-
d6) Transferencias a Fideicomisos, Mandatos y Otros Análogos			-			-
d7) Transferencias a la Seguridad Social			-			-
d8) Donativos			-			-
d9) Transferencias al Exterior			-			-
E. Bienes Muebles, Inmuebles e Intangibles (E=e1+e2+e3+e4+e5+e6+e7+e8+e9)	-	-	-	-	-	-
e1) Mobiliario y Equipo de Administración	-		-			-
e2) Mobiliario y Equipo Educacional y Recreativo			-			-
e3) Equipo e Instrumental Médico y de Laboratorio			-			-
e4) Vehículos y Equipo de Transporte			-			-
e5) Equipo de Defensa y Seguridad			-			-
e6) Maquinaria, Otros Equipos y Herramientas			-			-
e7) Activos Biológicos			-			-
e8) Bienes Inmuebles			-			-
e9) Activos Intangibles			-			-
F. Inversión Pública (F=f1+f2+f3)	-	-	-	-	-	-
f1) Obra Pública en Bienes de Dominio Público			-			-
f2) Obra Pública en Bienes Propios			-			-
f3) Proyectos Productivos y Acciones de Fomento			-			-
G. Inversiones Financieras y Otras Provisiones (G=g1+g2+g3+g4+g5+g6+g7)	-	-	-	-	-	-
g1) Inversiones Para el Fomento de Actividades Productivas			-			-
g2) Acciones y Participaciones de Capital			-			-
g3) Compra de Títulos y Valores			-			-
g4) Concesión de Préstamos			-			-
g5) Inversiones en Fideicomisos, Mandatos y Otros Análogos			-			-
Fideicomiso de Desastres Naturales (Informativo)			-			-

Concepto (c)	Egresos					Subejercicio (e)
	Aprobado (d)	Ampliaciones/ (Reducciones)	Modificado	Devengado	Pagado	
g6) Otras Inversiones Financieras			-			-
g7) Provisiones para Contingencias y Otras Erogaciones Especiales			-			-
H. Participaciones y Aportaciones (H=h1+h2+h3)	-	-	-	-	-	-
h1) Participaciones			-			-
h2) Aportaciones			-			-
h3) Convenios			-			-
I. Deuda Pública (I=i1+i2+i3+i4+i5+i6+i7)	-	-	-	-	-	-
i1) Amortización de la Deuda Pública			-			-
i2) Intereses de la Deuda Pública			-			-
i3) Comisiones de la Deuda Pública			-			-
i4) Gastos de la Deuda Pública			-			-
i5) Costo por Coberturas			-			-
i6) Apoyos Financieros			-			-
i7) Adeudos de Ejercicios Fiscales Anteriores (ADEFAS)			-			-
			-			
III. Total de Egresos (III = I + II)	4,447,570.00	-	4,447,570.00	2,016,705.81	2,016,705.81	2,430,864.19

Sistema Estatal de Evaluación

ETCA-II-06

Estado Analítico del Ejercicio Presupuesto de Egresos

Clasificación Económica (por Tipo de Gasto)

Comisión de Energía del Estado de Sonora

2do Trim

Del 01 de Enero al 30 de Junio de 2017

(PESOS)

TRIMESTRE:_____

Concepto	Egresos Aprobado Anual (1)	Ampliaciones/ (Reducciones) (2)	Egresos Modificado Anual (3=1+2)	Egresos Devengado Acumulado (4)	Egresos Pagado Acumulado (5)	Subejercicio (6 = 3 - 4)
Gasto Corriente	4,447,570		4,447,570	2,016,706	2,016,706	2,430,864
Gasto de Capital			0			0
Amortización del la Deuda y Disminución de Pasivos			0			0
Pensiones y Jubilaciones			0			0
Participaciones			0			0
Total del Gasto	4,447,570	0	*4,447,570*	2,016,706	2,016,706	2,430,864

Sistema Estatal de Evaluación

ETCA-II-07

Estado Analítico del Ejercicio Presupuesto de Egresos

Clasificación Administrativa (Por Unidad Administrativa)

Comisión de Energía del Estado de Sonora

2do Trimes

Del 01 de Enero al 30 de Junio de 2017

(PESOS)

TRIMESTRE:_____

Clasificación Administrativa (Por Unidad Administrativa)	Egresos Aprobado Anual (1)	Ampliaciones/ (Reducciones) (2)	Egresos Modificado Anual (3=1+2)	Egresos Devengado Acumulado (4)	Egresos Pagado Acumulado (5)	Subejercicio (6 = 3 - 4)
Unidad Administrativa 1	4,447,570	0	4,447,570	2,016,706	2,016,706	2,430,864
Unidad Administrativa 2	0		0			0
Unidad Administrativa 3			0			0
Unidad Administrativa 4			0			0
Unidad Administrativa 5			0			0
Unidad Administrativa 6			0			0
Unidad Administrativa 7			0			0
Unidad Administrativa 8			0			0
Unidad Administrativa 9			0			0
Total del Gasto	4,447,570	0	4,447,570	2,016,706	2,016,706	2,430,864

Sistema Estatal de Evaluación

ETCA-II-08

Comisión de Energía del Estado de Sonora

Estado Analítico del Ejercicio del Presupuesto de Egresos Detallado - LDF

Clasificación Administrativa

Del 01 de Enero al 30 de Junio de 2017

(PESOS)

TRIMESTRE:_segundo_____

Concepto (c)	Egresos					Subejercicio (e)
	Aprobado (d)	Ampliaciones/ (Reducciones)	Modificado	Devengado	Pagado	
I. Gasto No Etiquetado (I=A+B+C+D+E+F+G+H)	-	-	-	-	-	-
A. Dependencia o Unidad Administrativa 1			-			-
B. Dependencia o Unidad Administrativa 2			-			-
C. Dependencia o Unidad Administrativa 3			-			-
D. Dependencia o Unidad Administrativa 4			-			-
E. Dependencia o Unidad Administrativa 5			-			-
F. Dependencia o Unidad Administrativa 6			-			-
G. Dependencia o Unidad Administrativa 7			-			-
H. Dependencia o Unidad Administrativa xx			-			-
II. Gasto Etiquetado (II=A+B+C+D+E+F+G+H)	4,447,570.00	-	4,447,570.00	2,016,705.81	2,016,705.81	2,430,864.19
A. Dependencia o Unidad Administrativa 1	4,447,570.00		4,447,570.00	2,016,705.81	2,016,705.81	2,430,864.19
B. Dependencia o Unidad Administrativa 2			-			-
C. Dependencia o Unidad Administrativa 3			-			-
D. Dependencia o Unidad Administrativa 4			-			-
E. Dependencia o Unidad Administrativa 5			-			-
F. Dependencia o Unidad Administrativa 6			-			-
G. Dependencia o Unidad Administrativa 7			-			-
H. Dependencia o Unidad Administrativa xx			-			-
III. Total de Egresos (III = I + II)	4,447,570.00	-	4,447,570.00	2,016,705.81	2,016,705.81	2,430,864.19

Sistema Estatal de Evaluación

ETCA-II-09

Estado Analítico del Ejercicio Presupuesto de Egresos

Clasificación Administrativa (Por Poderes)

Comisión de Energía del Estado de Sonora

2do Trime

Del 01 de Enero al 30 de Junio de 2017

TRIMESTRE:_____

(PESOS)

Clasificación Administrativa (Por Poderes)	Egresos Aprobado Anual (1)	Ampliaciones/ (Reducciones) (2)	Egresos Modificado Anual (3=1+2)	Egresos Devengado Acumulado (4)	Egresos Pagado Acumulado (5)	Subejercicio (6 = 3 - 4)
Poder Ejecutivo	4,447,570		4,447,570	2,016,706	2,016,706	2,430,864
Poder Legislativo			0			0
Poder Judicial			0			0
Órganos Autónomos			0			0
Total del Gasto	4,447,570	0	4,447,570	2,016,706	2,016,706	2,430,864

Sistema Estatal de Evaluación

ETCA-II-10

Estado Analítico del Ejercicio Presupuesto de Egresos

Clasificación Administrativa (Por Tipo de Organismos o Entidad Paraestatal)

Comisión de Energía del Estado de Sonora

2do Trime

Del 01 de Enero al 30 de Junio de 2017

(PESOS)

TRIMESTRE:_____

Concepto	Egresos Aprobado Anual (1)	Ampliaciones/ (Reducciones) (2)	Egresos Modificado Anual (3=1+2)	Egresos Devengado Acumulado (4)	Egresos Pagado Acumulado (5)	Subejercicio (6 = 3 - 4)
Entidades Paraestatales y Fideicomisos No Empresariales y No Financieros	4,447,570	0	4,447,570	2,016,706	2,016,706	2,430,864
Instituciones Públicas de la Seguridad Social			0			0
Entidades Paraestatales Empresariales No Financieras con Participación Estatal Mayoritaria			0			0
Fideicomisos Empresariales No Financieros con Participación Estatal Mayoritaria			0			0
Entidades Paraestatales Empresariales Financieras Monetarias con Participación Estatal Mayoritaria			0			0
Entidades Paraestatales Empresariales Financieras No Monetarias con Participación Estatal Mayoritaria			0			0
Fideicomisos Financieros Públicos con Participación Estatal Mayoritaria			0			0
Total del Gasto	4,447,570	0	4,447,570	2,016,706	2,016,706	2,430,864

Sistema Estatal de Evaluación

ETCA-II-11

Estado Analítico del Ejercicio Presupuesto de Egresos

Clasificación Funcional (Finalidad y Función)

Comisión de Energía del Estado de Sonora

Del 01 de Enero al 30 de Junio de 2017

(PESOS)

TRIMESTRE:__segundo___

Concepto	Egresos Aprobado Anual (1)	Ampliaciones/ (Reducciones) (2)	Egresos Modificado Anual (3=1+2)	Egresos Devengado Acumulado (4)	Egresos Pagado Acumulado (5)	Subejercicio (6 = 3 - 4)
Gobierno	0	0	0	0	0	0
Legislación			0			0
Justicia			0			0
Coordinación de la Politica de Gobierno			0			0
Relaciones Exteriores			0			0
Asuntos Financieros y Hacendarios			0			0
Seguridad Nacional			0			0
Asuntos de Orden Público y Seguridad Interior			0			0
Otros Servicios Generales			0			0
Desarrollo Social	0	0	0	0	0	0
Protección Ambiental			0			0
Viviendas y Servicios a la Comunidad			0			0
Salud			0			0
Recreación, Cultura y Otras Manifestaciones Sociales			0			0
Educación			0			0
Protección Social			0			0
Otros Asuntos Sociales			0			0
Desarrollo Económico	4,447,570	0	4,447,570	2,016,706	2,016,706	2,430,864
Asuntos Económicos, Comerciales y Laborales en General			0			0
Agropecuaria, Silvicultura, Pesca y Caza			0			0
Combustibles y Energía	4,447,570	0	4,447,570	2,016,706	2,016,706	2,430,864
Minería, Manufacturas y Construcción			0			0
Transporte			0			0
Comunicaciones			0			0
Turismo			0			0
Ciencia, Tencología e Innovación			0			0
Otras Industrias y Otros Asuntos Económicos			0			0
Otras No Clasificadas en funciones anteriores	0	0	0	0	0	0
Transacdciones de la Deuda Pública / Costo financiero de la Deuda	0	0	0	0	0	0
Transferencias, Participaciones y Aportaciones entre Diferentes Niveles y Órdenes de gobierno			0			0
Saneamiento del Sistema Financiero			0			0
Adeudos de ejercicios Fiscales Anteriores			0			0
Total del Gasto	4,447,570	0	4,447,570	2,016,706	2,016,706	2,430,864

Sistema Estatal de Evaluación

Comisión de Energía del Estado de Sonora

ETCA-II-12

2do Trimestre 201

Estado Analítico del Ejercicio del Presupuesto de Egresos Detallado - LDF

Clasificación Funcional (Finalidad y Función)

Del 01 de Enero al 30 de Junio de 2017

(PESOS)

TRIMESTRE:_____

Concepto (c)	Egresos					Subejercicio (e)
	Aprobado (d)	Ampliaciones/ (Reducciones)	Modificado	Devengado	Pagado	
I. Gasto No Etiquetado (I=A+B+C+D)	4,447,570.00	-	4,447,570.00	2,016,705.81	2,016,705.81	2,430,864.19
A. Gobierno (A=a1+a2+a3+a4+a5+a6+a7+a8)	-	-	-	-	-	-
a1) Legislación			-			-
a2) Justicia			-			-
a3) Coordinación de la Política de Gobierno			-			-
a4) Relaciones Exteriores			-			-
a5) Asuntos Financieros y Hacendarios			-			-
a6) Seguridad Nacional			-			-
a7) Asuntos de Orden Público y de Seguridad Interior			-			-
a8) Otros Servicios Generales			-			-
B. Desarrollo Social (B=b1+b2+b3+b4+b5+b6+b7)	-	-	-	-	-	-
b1) Protección Ambiental			-			-
b2) Vivienda y Servicios a la Comunidad			-			-
b3) Salud			-			-
b4) Recreación, Cultura y Otras Manifestaciones Sociales			-			-
b5) Educación			-			-
b6) Protección Social			-			-
b7) Otros Asuntos Sociales			-			-
C. Desarrollo Económico (C=c1+c2+c3+c4+c5+c6+c7+c8+c9)	4,447,570.00	-	4,447,570.00	2,016,705.81	2,016,705.81	2,430,864.19
c1) Asuntos Económicos, Comerciales y Laborales en General			-			-
c2) Agropecuaria, Silvicultura, Pesca y Caza			-			-
c3) Combustibles y Energía	4,447,570.00		4,447,570.00	2,016,705.81	2,016,705.81	2,430,864.19
c4) Minería, Manufacturas y Construcción			-			-

Concepto (c)	Egresos					Subejercicio (e)
	Aprobado (d)	Ampliaciones/ (Reducciones)	Modificado	Devengado	Pagado	
c5) Transporte			-			-
c6) Comunicaciones			-			-
c7) Turismo			-			-
c8) Ciencia, Tecnología e Innovación			-			-
c9) Otras Industrias y Otros Asuntos Económicos			-			
D. Otras No Clasificadas en Funciones Anteriores (D=d1+d2+d3+d4)	-	-	-	-	-	-
d1) Transacciones de la Deuda Publica / Costo Financiero de la Deuda			-			-
d2) Transferencias, Participaciones y Aportaciones Entre Diferentes Niveles y Ordenes de Gobierno			-			-
d3) Saneamiento del Sistema Financiero			-			-
d4) Adeudos de Ejercicios Fiscales Anteriores			-			-
II. Gasto Etiquetado (II=A+B+C+D)	-	-	-	-	-	-
A. Gobierno (A=a1+a2+a3+a4+a5+a6+a7+a8)	-	-	-	-	-	-
a1) Legislación			-			-
a2) Justicia			-			-
a3) Coordinación de la Política de Gobierno			-			-
a4) Relaciones Exteriores			-			-
a5) Asuntos Financieros y Hacendarios			-			-
a6) Seguridad Nacional			-			-
a7) Asuntos de Orden Público y de Seguridad Interior			-			-
a8) Otros Servicios Generales			-			-
B. Desarrollo Social (B=b1+b2+b3+b4+b5+b6+b7)	-	-	-	-	-	-
b1) Protección Ambiental			-			-
b2) Vivienda y Servicios a la Comunidad			-			-
b3) Salud			-			-
b4) Recreación, Cultura y Otras Manifestaciones Sociales			-			-
b5) Educación			-			-
b6) Protección Social			-			-
b7) Otros Asuntos Sociales			-			-

Concepto (c)	Egresos					Subejercicio (e)
	Aprobado (d)	Ampliaciones/ (Reducciones)	Modificado	Devengado	Pagado	
C. Desarrollo Económico (C=c1+c2+c3+c4+c5+c6+c7+c8+c9)	-	-	-	-	-	-
c1) Asuntos Económicos, Comerciales y Laborales en General			-			-
c2) Agropecuaria, Silvicultura, Pesca y Caza						-
c3) Combustibles y Energía			-			-
c4) Minería, Manufacturas y Construcción			-			-
c5) Transporte			-			-
c6) Comunicaciones			-			-
c7) Turismo			-			-
c8) Ciencia, Tecnología e Innovación			-			-
c9) Otras Industrias y Otros Asuntos Económicos			-			-
D. Otras No Clasificadas en Funciones Anteriores (D=d1+d2+d3+d4)	-	-	-	-	-	-
d1) Transacciones de la Deuda Publica / Costo Financiero de la Deuda	-		-			-
d2) Transferencias, Participaciones y Aportaciones Entre Diferentes Niveles y Ordenes de Gobierno	-		-			-
d3) Saneamiento del Sistema Financiero	-		-			-
d4) Adeudos de Ejercicios Fiscales Anteriores			-			-
III. Total de Egresos (III = I + II)	4,447,570.00	-	4,447,570.00	2,016,705.81	2,016,705.81	2,430,864.19

Sistema Estatal de Evaluación

Estado Analítico del Ejercicio Presupuesto de Egresos

Por Partida del Gasto

Comisión de Energía del Estado de Sonora

Del 01 de Enero al 30 de Junio de 2017

(PESOS)

ETCA-II-13

2do Trimestre 2017

Ejercicio del Presupuesto por Partida / Descripción		Egresos Aprobado Anual (1)	Ampliaciones/ (Reducciones) (2)	Egresos Modificado Anual (3=1+2)	Egresos Devengado Acumulado (4)	Egresos Pagado Acumulado (5)	Subejercicio (6 = 3 - 4)	% Avance Anual (7= 4/3)
1000	Servicios personales	$ 4,027,570.00	$ -	$ 4,027,570.00	$ 1,791,927.88	$ 1,791,927.88	$ 2,235,642.12	44%
1100	Remuneraciones al personal de carácter permanente	$ 4,027,570.00	$ -	$ 4,027,570.00	$ 1,791,927.88	$ 1,791,927.88	$ 2,235,642.12	44%
11300	Sueldo base al personal permanente	$ 2,843,293.35	$ -	$ 2,843,293.35	$ 1,201,724.35	$ 1,201,724.35	$ 1,641,569.00	42%
11301	Sueldos	$ 992,991.08	$ -	$ 992,991.08	$ 343,228.08	$ 343,228.08	$ 649,763.00	35%
11303	Remuneraciones Diversas	$ 338,587.03	$ -	$ 338,587.03	$ 274,928.55	$ 274,928.55	$ 63,658.48	81%
11306	Riesgo Laboral	$ 1,140,396.10	$ -	$ 1,140,396.10	$ 383,968.18	$ 383,968.18	$ 756,427.92	34%
11307	Ayuda para habitación	$ 221,298.38	$ -	$ 221,298.38	$ 115,935.33	$ 115,935.33	$ 105,363.05	52%
11310	Ayuda para energía eláctrica	$ 150,020.76	$ -	$ 150,020.76	$ 83,664.21	$ 83,664.21	$ 66,356.55	56%
1300	Remuneraciones adicionales y especiales	$ 62,900.55	$ -	$ 62,900.55	$ 18,669.80	$ 18,669.80	$ 44,230.75	30%
13100	Primas por años de servicios efectivos prestados	$ 36,606.15	$ -	$ 36,606.15	$ 18,669.80	$ 18,669.80	$ 17,936.35	51%
13101	Primas por años de servicios efectivos prestados	$ 36,606.15	$ -	$ 36,606.15	$ 18,669.80	$ 18,669.80	$ 17,936.35	51%
13200	Primas de vacaciones, dominical y gratificación de fin de ~	$ -	$ -	$ -	$ -	$ -	$ -	#¡DIV/0!
13201	Remuneraciones adicionales y especiales	$ 8,764.80	$ -	$ 8,764.80	$ -	$ -	$ 8,764.80	0%
13202	Aguinaldo o gratificaciones de fin de año	$ 17,529.60	$ -	$ 17,529.60	$ -	$ -	$ 17,529.60	0%
13400	Primas y acreditaciones por años de servicio efectivos prestados al personal	$ -	$ -	$ -	$ -	$ -	$ -	#¡DIV/0!
1400	Seguridad Social	$ 1,121,376.10	$ -	$ 1,121,376.10	$ 571,533.73	$ 571,533.73	$ 549,842.37	51%
14100	Aportaciones de Seguridad Social	$ -	$ -	$ -	$ -	$ -	$ -	#¡DIV/0!
14101	Aportaciones Isssteson	$ 236,531.20	$ -	$ 236,531.20	$ 112,899.51	$ 112,899.51	$ 123,631.69	48%
14102	Aportaciones por seguro de vida Issteson	$ 19.20	$ -	$ 19.20	$ 8.80	$ 8.80	$ 10.40	46%
14103	Aportaciones por seguro de retiro Isssteson	$ 1,375.52	$ -	$ 1,375.52	$ 1,126.48	$ 1,126.48	$ 249.04	82%
14106	Otras prestaciones de seguridad social	$ 451,272.83	$ -	$ 451,272.83	$ 252,209.06	$ 252,209.06	$ 199,063.77	56%
14109	Aportaciones por servicio medico	$ -	$ -	$ -	$ -	$ -	$ -	#¡DIV/0!
14200	Aportaciones de fondo de vivienda	$ -	$ -	$ -	$ 39,102.91	$ 39,102.91	-$ 39,102.91	#¡DIV/0!
14202	Cuotas al fovisssteson	$ 85,166.56	$ -	$ 85,166.56	$ 39,102.91	$ 39,102.91	$ 46,063.65	46%
14300	Aportaciones al sistema del retiro	$ -	$ -	$ -	$ -	$ -	$ -	#¡DIV/0!
14303	Pagos por defunción, pensiones y jubilaciones	$ 347,010.79	$ -	$ 347,010.79	$ 166,186.97	$ 166,186.97	$ 180,823.82	48%
14400	Aportaciones para seguros	$ -	$ -	$ -	$ -	$ -	$ -	#¡DIV/0!
14402	Seguro por retiro Estatal	$ -	$ -	$ -	$ -	$ -	$ -	#¡DIV/0!
14406	Seguro por defunción familiar	$ -	$ -	$ -	$ -	$ -	$ -	#¡DIV/0!

Ejercicio del Presupuesto por Partida / Descripción		Egresos Aprobado Anual (1)	Ampliaciones/ (Reducciones) (2)	Egresos Modificado Anual (3=1+2)	Egresos Devengado Acumulado (4)	Egresos Pagado Acumulado (5)	Subejercicio (6 = 3 - 4)	% Avance Anual (7= 4/3)
2000	Materiales y Suministros	$ 72,120.00	$ -	$ 72,120.00	$ 34,010.90	$ 15,120.49	$ 38,109.10	47%
2100	Materiales, utiles y equipos de oficina	$ 24,000.00	$ -	$ 24,000.00	$ 7,392.42	$ 1,842.70	$ 16,607.58	31%
21101	Materiales, utiles y equipos menores de oficina	$ 24,000.00	$ -	$ 24,000.00	$ 4,040.92	$ 4,040.92	$ 19,959.08	17%
21600	Material de Limpieza	$ -	$ -	$ -	$ -	$ -	$ -	#¡DIV/0!
21601	Material de Limpieza	$ 500.00	$ -	$ 500.00	$ 142.50	$ -	$ 357.50	29%
21800	Material para el registro e identificación	$ -	$ -	$ -	$ -	$ -	$ -	#¡DIV/0!
21801	Placas, engomados, calcomanias	$ 1,620.00	$ -	$ 1,620.00	$ 3,209.00		-$ 1,589.00	198%
22000	Alimentos y Utensilios	$ 6,000.00	$ -	$ 6,000.00	$ 4,586.36	$ 147.45	$ 1,413.64	76%
22100	Productos alimenticios para el personal	$ 6,000.00	$ -	$ 6,000.00	$ 4,586.36	$ 147.45	$ 1,413.64	76%
22101	Productos alimenticios para el personal	$ 6,000.00	$ -	$ 6,000.00	$ 4,586.36	$ 147.45	$ 1,413.64	76%
26000	Combustibles, lubricantes y aditivos	$ 40,000.00	$ -	$ 40,000.00	$ 22,032.12	$ 10,932.12	$ 17,967.88	55%
26100	Combustibles, lubricantes y aditivos	$ 40,000.00	$ -	$ 40,000.00	$ 22,032.12	$ 10,932.12	$ 17,967.88	55%
26101	Combustibles	$ 40,000.00	$ -	$ 40,000.00	$ 22,032.12	$ 10,932.12	$ 17,967.88	55%
27000	Vestuarios, blancos y prendas de protección	$ -	$ -	$ -	$ -	$ -	$ -	#¡DIV/0!
27100	Vestuarios y Uniformes	$ -	$ -	$ -	$ -	$ -	$ -	#¡DIV/0!
27101	Vestuarios y Uniformes	$ -	$ -	$ -	$ -	$ -	$ -	#¡DIV/0!
3000	Servicios Generales	$ 347,880.00	$ -	$ 347,880.00	$ 190,767.03	$ 190,767.03	$ 157,112.97	55%
31000	Servicios Basicos	$ 8,500.00	$ -	$ 8,500.00	$ 4,679.00	$ 4,679.00	$ 3,821.00	55%
31400	Telefonia Tradicional	$ -	$ -	$ -		$ -	$ -	#¡DIV/0!
31401	Telefonia Tradicional	$ 8,500.00	$ -	$ 8,500.00	$ 4,486.00	$ 4,486.00	$ 4,014.00	53%
31800	Servicios Postales y telegraficos	$ -	$ -	$ -	$ -	$ -	$ -	#¡DIV/0!
31801	Servicio postal	$ 300.00	$ -	$ 300.00	$ 193.00	$ 193.00	$ 107.00	64%
32000	Servicio de arrendamiento	$ 10,000.00	$ -	$ 10,000.00	$ 5,036.49	$ 5,036.49	$ 4,963.51	50%
32300	Arrendamiento de mobiliario y equipo	$ 10,000.00	$ -	$ 10,000.00	$ 5,036.49	$ 5,036.49	$ 4,963.51	50%
32301	Arrendamiento de muebles, maquinaria y equipo	$ 10,000.00	$ -	$ 10,000.00	$ 5,036.49	$ 5,036.49	$ 4,963.51	50%
33000	Servicios Profesionales	$ 174,000.00	$ -	$ 174,000.00	$ 87,000.00	$ 87,000.00	$ 87,000.00	50%
33100	Servicios legales de contabilidad y auditoria	$ 174,000.00	$ -	$ 174,000.00	$ 87,000.00	$ 87,000.00	$ 87,000.00	50%
33101	Servicios legales de contabilidad y auditoria	$ 174,000.00	$ -	$ 174,000.00	$ 87,000.00	$ 87,000.00	$ 87,000.00	50%
33400	Servicios de capacitación	$ -	$ -	$ -	$ -	$ -	$ -	#¡DIV/0!
33401	Servicios de capacitación	$ -	$ -	$ -	$ -	$ -	$ -	#¡DIV/0!
34000	Servicios Financieros, bancarios y comisiones	$ 10,000.00	$ -	$ 10,000.00	$ 5,165.12	$ 3,700.46	$ 4,834.88	52%
34100	Servicios financieros y bancarios	$ 4,000.00	$ -	$ 4,000.00	$ 2,692.94	$ 1,228.28	$ 1,307.06	67%
34101	Servicios financieros y bancarios	$ 4,000.00	$ -	$ 4,000.00	$ 2,692.94	$ 1,228.28	$ 1,307.06	67%
34500	Seguros de bienes patrimoniales	$ 6,000.00	$ -	$ 6,000.00	$ 2,472.18	$ 2,472.18	$ 3,527.82	41%
34501	Seguros de bienes patrimoniales	$ 6,000.00	$ -	$ 6,000.00	$ 2,472.18	$ 2,472.18	$ 3,527.82	41%
35000	Servicios de Instalación y reparación	$ 13,000.00	$ -	$ 13,000.00	$ 10,953.91	$ 10,953.91	$ 2,046.09	84%
35100	Conservación y Mantenimiento Menor	$ -	$ -	$ -	$ -	$ -	$ -	#¡DIV/0!
35101	Mantenimiento y conservación de inmuebles	$ -	$ -	$ -	$ -	$ -	$ -	#¡DIV/0!

Ejercicio del Presupuesto por Partida / Descripción		Egresos Aprobado Anual (1)	Ampliaciones/ (Reducciones) (2)	Egresos Modificado Anual (3=1+2)	Egresos Devengado Acumulado (4)	Egresos Pagado Acumulado (5)	Subejercicio (6 = 3 - 4)	% Avance Anual (7= 4/3)
35300	Instalación, reparación y mantenimiento de bienes	$ -	$ -	$ -	$ -	$ -	$ -	#¡DIV/0!
35302	Mantenimiento y conservación de bienes informaticos	$ 4,000.00	$ -	$ 4,000.00	$ 1,914.00	$ 871.00	$ 2,086.00	48%
35500	Reparación y mantenimiento de equipo de transporte	$ 9,000.00	$ -	$ 9,000.00	$ 9,039.91	$ 6,360.20	-$ 39.91	100%
35501	Mantenimiento y conservación de equipo de transporte	$ 9,000.00	$ -	$ 9,000.00	$ 9,039.91	$ 6,360.20	-$ 39.91	100%
37000	Servicios de Traslado y Viaticos	$ 94,080.00	$ -	$ 94,080.00	$ 61,007.88	$ 61,007.88	$ 33,072.12	65%
37100	Pasajes Aereos	$ 36,000.00	$ -	$ 36,000.00	$ 12,586.98	$ 12,586.98	$ 23,413.02	35%
37101	Pasajes Aereos	$ 36,000.00	$ -	$ 36,000.00	$ 12,586.98	$ 12,586.98	$ 23,413.02	35%
37500	Viaticos en el país	$ 28,000.00	$ -	$ 28,000.00	$ 25,572.49	$ 25,572.49	$ 2,427.51	91%
37501	Vaiticos en el país	$ 28,000.00	$ -	$ 28,000.00	$ 17,375.00	$ 17,375.00	$ 10,625.00	62%
37502	Gastos de Cammino	$ 8,000.00	$ -	$ 8,000.00	$ 8,197.49	$ 8,197.49	-$ 197.49	102%
37600	Viaticos en el extranjero	$ 30,080.00	$ -	$ 30,080.00	$ 22,848.41	$ 22,848.41	$ 7,231.59	76%
37601	Viaticos en el extranjero	$ 30,080.00	$ -	$ 30,080.00	$ 22,848.41	$ 22,848.41	$ 7,231.59	76%
38000	Servicios Oficiales	$ 30,000.00	$ -	$ 30,000.00	$ 16,924.63	$ 16,924.63	$ 13,075.37	56%
38100	Gastos Ceremoniales	$ -	$ -	$ -	$ -	$ -	$ -	#¡DIV/0!
38101	Gastos Ceremoniales	$ -	$ -	$ -	$ -	$ -	$ -	#¡DIV/0!
38300	Congresos y convenciones	$ 15,000.00	$ -	$ 15,000.00	$ 2,797.82	$ 2,797.82	$ 12,202.18	19%
38301	Congresos y convenciones	$ 15,000.00	$ -	$ 15,000.00	$ 2,797.82	$ 2,797.82	$ 12,202.18	19%
38500	Gastos de represebtación	$ 15,000.00	$ -	$ 15,000.00	$ 14,126.81	$ 14,126.81	$ 873.19	94%
38501	Gastos de atención y promoción	$ 15,000.00	$ -	$ 15,000.00	$ 14,126.81	$ 14,126.81	$ 873.19	94%
39000	Otros Servicios Generales	$ -	$ -	$ -	$ -	$ -	$ -	
39200	Impuestos y derechos	$ -	$ -	$ -	$ -	$ -	$ -	
39201	Impuestos y derechos	$ -	$ -	$ -	$ -	$ -	$ -	#¡DIV/0!
	Total del Gasto	$ 4,447,570.00	$ -	$ 4,447,570.00	$ 2,016,705.81	$ 2,016,705.81	$ 2,430,864.19	

Sistema Estatal de Evaluación

ETCA-II-14

Estado Analítico del Ejercicio de Presupuesto de Egresos- Detallado – LDF

(Clasificación de Servicios Personales por Categoría)

Comisión de Energía del Estado de Sonora

2do

Del 01 de Enero al 30 de Junio de 2017

(PESOS)

TRIMESTRE: SEGUNDO 2017

Concepto (c)	Egresos					Subejercicio (e)
	Aprobado (d)	Ampliaciones/ (Reducciones)	Modificado	Devengado	Pagado	
I. Gasto No Etiquetado (I=A+B+C+D+E+F)	4,027,570.00	-	4,027,570.00	1,791,927.88	1,791,927.88	2,235,642.12
A. Personal Administrativo y de Servicio Público	4,027,570.00	-	4,027,570.00	1,791,927.88	1,791,927.88	2,235,642.12
B. Magisterio			-			-
C. Servicios de Salud (C=c1+c2)			-			-
c1) Personal Administrativo			-			-
c2) Personal Médico, Paramédico y afín			-			-
D. Seguridad Pública			-			-
E. Gastos asociados a la implementación de nuevas leyes federales o reformas a las mismas (E = e1 + e2)	-	-	-	-	-	-
e1) Nombre del Programa o Ley 1			-			-
e2) Nombre del Programa o Ley 2			-			-
F. Sentencias laborales definitivas			-			-
II. Gasto Etiquetado (II=A+B+C+D+E+F)	-	-	-	-	-	-
A. Personal Administrativo y de Servicio Público			-			-
B. Magisterio			-			-
C. Servicios de Salud (C=c1+c2)			-			-
c1) Personal Administrativo			-			-
c2) Personal Médico, Paramédico y afín			-			-
D. Seguridad Pública			-			-
E. Gastos asociados a la implementación de nuevas leyes federales o reformas a las mismas (E = e1 + e2)	-	-	-	-	-	-
e1) Nombre del Programa o Ley 1			-			-
e2) Nombre del Programa o Ley 2			-			-
F. Sentencias laborales definitivas			-			-
III. Total del Gasto en Servicios Personales (III = I + II)	4,027,570.00	-	4,027,570.00	1,791,927.88	1,791,927.88	2,235,642.12

Sistema Estatal de Evaluación

ETCA-II-15

Conciliacion entre los Egresos Presupuestarios y los Gastos Contables

Comisión de Energía del Estado de Sonora

2do Tri

Al 30 de Junio de 2017

TRIMESTRE:_____

(Pesos)

1. Total de Egresos Presupuestarios		2,016,705.81
(MENOS)		
2. Egresos Presupuestarios no contables		0.00
Mobiliario y equipo de administración		
Mobiliario y equipo educacional y recreativo		
Equipo e instrumental médico y de laboratorio		
Vehículos y equipo de transporte		
Equipo de defensa y seguridad		
Maquinaria, otros equipos y herramientas		
Arctivos biológicos		
Bienes inmuebles		
Activos intangibles		
Obra pública en bienes propios		
Acciones y participaciones de capital		
Compra de títulos y valores		
Inversiones en fideicomisos, mandatos y otros análogos		
Provisiones para contingencias y otras erogaciones especiales		
Armonización de la deuda pública		
Adeudos de ejercicios fiscales anteriores (ADEFAS)		
Otros Egresos Presupuestales No Contables		
(MAS)		
3. Gastos contables no presupuestarios		12,722.58
Estimaciones, depreciaciones, deterioros, obsolescencia y amortizaciones	12,722.58	
Provisiones		
Disminución de inventarios		
Aumento por insuficiencia de estimaciones por pérdida o deterioro u obsolescencia		
Aumento por insuficiencia de provisiones		
Otros gastos		
Otros Gastos Contables No Presupuestales		
4. Total de Gasto Contable (4= 1 - 2 + 3)		2,029,428.39

Sistema Estatal de Evaluación

ETCA-II-16

Endeudamiento Neto

Comisión de Energía del Estado de Sonora

Del 01 de Enero al 30 de Junio de 2017

(pesos)

TRIMESTRE:_____

	Identificacion del crédito o Instrumento	Contratacion / Colocación	Amortización	Endeudamiento Neto
		A	B	C=A-B
	Créditos Bancarios			
1		0.00	0.00	
2				
3				
4	NADA QUE MANIFESTAR			
5				
6				
7				
8				
9				
10				
	Total Créditos Bancarios	0.00	0.00	0.00
	Otros Instrumentos de Deuda			
1				
2				
3				
4				
5				
6				
7				
8				
9				
10				
	Total Otros Instrumentos de Deuda	0.00	0.00	0.00
	TOTAL	0.00	0.00	0.00

"Bajo protesta de decir verdad declaramos que los Estados Financieros y sus Notas, son razonablemente correctos y son responsabilidad del emisor"

Sistema Estatal de Evaluación

ETCA-II-17

Intereses de la Deuda

Comisión de Energía del Estado de Sonora

Del 01 de Enero al 30 de Junio de 2017

(pesos)

TRIMESTRE:_____

	Identificacion del crédito o Instrumento	Devengado	Pagado
	Créditos Bancarios		
1		0	0
2			
3			
4	NADA QUE MANIFESTAR		
5			
6			
7			
8			
9			
10			
	Total de Interéses Créditos Bancarios	0.00	0.00
	Otros Instrumentos de Deuda		
1			
2			
3			
4			
5			
6			
7			
8			
9			
10			
	Total Intereses Otros Instrumentos de Deuda	0.00	0.00
	TOTAL	0.00	0.00

"Bajo protesta de decir verdad declaramos que los Estados Financieros y sus Notas, son razonablemente correctos y son responsabilidad del emisor"

Sistema Estatal de Evaluación

Gasto Por Categoría Programática

ETCA-III-01

Comisión de Energía del Estado de Sonora

Del 01 de Enero al 30 de Junio de 2017

(PESOS)

TRIMESTRE:___segundo_____

Concepto	Egresos Aprobado Anual (1)	Ampliaciones/ (Reducciones) (2)	Egresos Modificado Anual (3=1+2)	Egresos Devengado Anual (4)	Egresos Pagado Anual (5)	Subejercicio (6 = 3 - 4)
Programas						
Subsidios:	0	0	0	0	0	0
Sector Social y Privado o Estados y Municipios			0			0
Sujetos a Reglas de Operación			0			0
Otros Subsidios			0			0
Desempeño de las Funciones:	4,447,570	0	4,447,570	2,016,706	2,016,706	2,430,864
Prestación de Servicios Públicos			0			0
Provisión de Bienes Públics			0			0
Planeación, Seguimiento y Evaluación de Políticas Públicas			0			0
Promoción y Fomento	4,447,570		4,447,570	2,016,706	2,016,706	2,430,864
Regulación y Supervisión			0			0
Funciones de las Fuerzas Armadas (Unicamente el Gobierno Federal)			0			0
Específicos			0			0
Proyectos de Inversión			0			0
Administrativos y de Apoyos	0	0	0	0	0	0
Apoyo al Proceso Presupuestario y para Mejorar la Eficiencia Institucional			0			0
Apoyo a la Función Pública y al Mejoramiento de la Gestión			0			0
Operaciones Ajenas			0			0
Compromisos	0	0	0	0	0	0
Obligaciones de Cumplimiento de Resolición Jurisdiccional			0			0
Desastres Naturales			0			0
Obligaciones	0	0	0	0	0	0
Pensiones y Jubilaciones			0			0
Aportaciones a la Seguridad Social			0			0
Aportaciones a Fondos de Estabilización			0			0
Aportaciones a Fondos de Inversión y Reestructura de Pensiones			0			0
Programas de gasto Federalizado (Gobierno Federal)	0	0	0	0	0	0
Gasto Federalizado			0			0
Participaciones a Entidades Federativas y Municipios			0			0
Costo Financiero, Deuda o Apoyo a Deudores y Ahorradores de la Banca			0			0
Adeudos de Ejercicios Fiscales Anteriores			0			0
Total del Gasto	4,447,570	0	4,447,570	2,016,706	2,016,706	2,430,864

Comisión de Energía del Estado de Sonora

Sistema Estatal de Evaluación
Gasto Por Programa Presupuestario

ETCA-III-02

(PESOS)

Concepto	Egresos Aprobado Anual (1)	Ampliaciones/ (Reducciones) (2)	Egresos Modificado Anual (3=1+2)	Egresos Devengado Anual (4)	Egresos Pagado Anual (5)	Subejercicio (6 = 3 - 4)
Programas						
Eje 1 Sonora en Paz y Tranquilidad	0	0	0	0	0	0
Nombre del Programa Presupuestario						
Nombre del Programa Presupuestario			0			0
Nombre del Programa Presupuestario			0			0
Nombre del Programa Presupuestario			0			0
Nombre del Programa Presupuestario			0			0
Nombre del Programa Presupuestario			0			0
Nombre del Programa Presupuestario			0			0
			0			0
			0			0
Eje 2 Sonora y Ciudades con Calidad de Vida	0	0	0	0	0	0
Nombre del Programa Presupuestario			0			0
Nombre del Programa Presupuestario			0			0
			0			0
Eje 3 Economía con Futuro	4,447,570	0	4,447,570	2,016,706	2,016,706	2,430,864
Nombre del Programa Presupuestario	4,447,570	0	4,447,570	2,016,706	2,016,706	2,430,864
Nombre del Programa Presupuestario						
			0			0
Eje 4 Todos los Sonorenses Todas las Oportunidades	0	0	0	0	0	0
Nombre del Programa Presupuestario			0			0
Nombre del Programa Presupuestario			0			0
			0			0
			0			0
Eje 5 Gobierno Eficiente, Innovador, Transparente y	0	0	0	0	0	0
Nombre del Programa Presupuestario			0			0
Nombre del Programa Presupuestario			0			0
			0			0
			0			0
Eje 6 Gobierno Promotor de los Derechos Humanos e	0	0	0	0	0	0
Nombre del Programa Presupuestario			0			0
Nombre del Programa Presupuestario			0			0
			0			0
Total del Gasto	4,447,570	0	4,447,570	2,016,706	2,016,706	2,430,864

Sistema Estatal de Evaluación

ETCA-III-03

Gastos por proyectos de Inversión

Comisión de Energía del Estado de Sonora

2

Del 01 de Enero al 30 de Junio de 2017

(pesos)

TRIMESTRE:__segundo____

GASTO DE INVERSION EJERCIDO:

NOMBRE DEL PROYECTO	MONTO EROGADO	ORIGEN DEL RECURSO*
NADA QUE MANIFESTAR (NO APLICA YA QUE LA COMISIÓN NO CUENTA CON GASTOS DE INVERSIÓN AUTORIZADO)		

* Se deberán informar con todas las fuentes del recurso.

Ya sean obras con Recurso Federal, Recurso Estatal e Ingresos Propios del ente Público.

"Bajo protesta de decir verdad declaramos que los Estados Financieros y sus Notas, son razonablemente correctos y son responsabilidad del emisor"

Gobierno del Estado de Sonora

GOBIERNO DEL ESTADO DE SONORA

INFORME DE AVANCE PROGRAMATICO 2017

ETCA-III-04

TRIMESTRE: SEGUNDO

CLAVE	NOMBRE DEL INDICADOR	UNI. MEDIDA	TIPO META	VAL. ACUM.	DATOS	PROGRAMADO ORIGINAL					MODIFICADO					REALIZADO				% DE AVANCE TRIMESTRAL
						PRIMERO	SEGUNDO	TERCERO	CUARTO	ANUAL	PRIMERO	SEGUNDO	TERCERO	CUARTO	ANUAL	PRIMERO	SEGUNDO	TERCERO	CUARTO	

DEPENDENCIA / ENTIDAD 68 COMISIÓN DE ENERGÍA DEL ESTADO DE SONORA

UNIDAD ADMINISTRATIVA 001 COMISIÓN DE ENERGÍA DEL ESTADO DE SONORA

E302F03	PROMOCIÓN Y FOMENTO ECONÓMICO																			
022	AHORRO DE ENERGÍA.																			
	PROMOCIÓN Y ASESORÍA EN EL DESARROLLO DE PROYECTOS DE EFICIENCIA ENERGÉTICA Y ENERGÍA RENOVABLE	PROYECTO	A	SI	MET	25.00	25.00	25.00	25.00	100.00	25.00	25.00	25.00	25.00	100.00	0.00	0.00	0.00	0.00	0.00%
					NUM	25.00	25.00	25.00	25.00	100.00	25.00	25.00	25.00	25.00	100.00	0.00	0.00	0.00	0.00	
					DEN															
EVALUACIÓN CUALITATIVA																				
SE HAN LLEVADO A CABO LAS GESTIONES NECESARIAS PARA EL DESARROLLO DE PROYECTOS DE ENERGÍA RENOVABLE, EN ALGUNOS CASOS SE HA INICIADO LA CONSTRUCCIÓN DE LOS PROYECTOS PERO AUN NO ES POSIBLE REPORTAR NÚMERO DE MEGAS INSTALADOS.																				
	PORCENTAJE EN EL DECREMENTO EN NÚMERO DE OBSERVACIONES DE AUDITORIA AL INFORME DE LA CUENTA PÚBLICA	PORCENTAJE	A	NO	MET	0.00	0.00	0.00	100.00	100.00	0.00	0.00	0.00	100.00	100.00	0.00	0.00	0.00	0.00	0.00%
					NUM	0.00	0.00	0.00	100.00	100.00	0.00	0.00	0.00	100.00	100.00	0.00	0.00	0.00	0.00	
					DEN															
EVALUACIÓN CUALITATIVA																				
META ANUAL																				
	PORCENTAJE DE CUMPLIMIENTO DE LAS OBLIGACIONES DE TRANSPARENCIA DE LOS SUJETOS OBLIGADOS DEL PODER EJECUTIVO	PORCENTAJE	A	NO	MET	25.00	25.00	25.00	25.00	25.00	25.00	25.00	25.00	25.00	25.00	24.25	23.18	0.00	0.00	92.72%
					NUM	25.00	25.00	25.00	25.00	25.00	25.00	25.00	25.00	25.00	25.00	24.25	23.18	0.00	0.00	
					DEN															
EVALUACIÓN CUALITATIVA																				
SE CALCULO UN 25% PARA CADA TRIMESTRE DEBIENDO SER UNA MEDICIÓN DE 10, SE OBTUVO EN LA SEGUNDA EVALUACIÓN TRIMESTRAL DE 2017 UNA CALIFICACIÓN DE 92.73 SIENDO EN PROPORCIÓN AL 25% UN 23.18% SE TOMO LA CALIFICACIÓN DE LA LEY LOCAL																				
	ÍNDICE DE CALIDAD EN LOS INFORMES TRIMESTRALES	PORCENTAJE	A	NO	MET	25.00	25.00	25.00	25.00	25.00	25.00	25.00	25.00	25.00	25.00	24.48	22.70	0.00	0.00	90.80%
					NUM	25.00	25.00	25.00	25.00	25.00	25.00	25.00	25.00	25.00	25.00	24.48	22.70	0.00	0.00	
					DEN															
EVALUACIÓN CUALITATIVA																				
SE CALCULO UN 25 % AL TRIMESTRE, PARA COMPLETAR UN 100% AL FINAL DEL EJERCICIO, DEBIENDO SER 10 EN LUGAR DE 25, BASADO EN ESO NUESTRA CALIFICACIÓN DEL TRIMESTRE ANTERIOR FUE DE 90.81 BASADO EN LO ANTERIOR SE DETERMINA QUE LA CALIFICACIÓN DEL TRIMESTRE ES DE 22.70																				

Sistema Estatal de Evaluación

ETCA-IV-01

Indicadores de Postura Fiscal

Comisión de Energía del Estado de Sonora

Del 01 de Enero al 30 de Junio de 2017

(pesos)

TRIMESTRE: PRIMERO 2017

Concepto	Estimado Original Anual	Devengado	Pagado 3
I. Ingresos Presupuestarios (I= 1 + 2)	4,447,570.00	2,016,705.81	2,020,127.88
1. Ingresos Gobierno del Estado 1			
2. Ingresos Sector Paraestatal 1	4,447,570.00	2,016,705.81	2,020,127.88
II. Egresos Presupuestarios (II= 3+4)	4,447,570.00	2,016,705.81	2,016,705.81
3. Egresos del Gobierno de la Entidad Federativa 2			
4. Egresos del Sector Paraestatal 2	4,447,570.00	2,016,705.81	2,016,705.81
III. Balance Presupuestario (Superávit o Déficit) (III= I-II)	0.00	0.00	3,422.07

Concepto	Estimado Original Anual	Devengado	Pagado 3
III. Balance Presupuestario (Superávit o Déficit)	0.00	0.00	3,422.07
IV. Interéses, Comisiones y Gastos de la Deuda			
V. Balance Primario (superávit o Déficit) (V= III-IV)	0.00	0.00	3,422.07

Concepto	Estimado Original Anual	Devengado	Pagado 3
A. Financiamiento			
B. Amortización de la Deuda			
C. Endeudamiento o Desendeudamiento (C=A-B)	0.00	0.00	0.00

"Bajo protesta de decir verdad declaramos que los Estados Financieros y sus Notas, son razonablemente correctos y son responsabilidad del emisor"

_____ _____

Elaboró
Directora de Finanzas y Administración

Autorizó
Director General

Sistema Estatal de Evaluación

ETCA-IV-02

Balance Presupuestario - LDF

Comisión de Energía del Estado de Sonora

Del 01 de Enero al 30 de Junio de 2017

(PESOS)

TRIMESTRE:_segundo____

Concepto (c)	Estimado/ Aprobado (d)	Devengado	Recaudado/ Pagado
A. Ingresos Totales (A = A1+A2+A3)	4,447,570	2,016,706	2,020,128
A1. Ingresos de Libre Disposición	4,447,570	2,016,706	2,020,128
A2. Transferencias Federales Etiquetadas	-	-	-
A3. Financiamiento Neto	-	-	-
B. Egresos Presupuestarios[1] (B = B1+B2)	4,447,570	2,016,706	2,016,706
B1. Gasto No Etiquetado (sin incluir Amortización de la Deuda Pública)	4,447,570	2,016,706	2,016,706
B2. Gasto Etiquetado (sin incluir Amortización de la Deuda Pública)	-	-	-
C. Remanentes del Ejercicio Anterior (C = C1 + C2)	-	-	-
C1. Remanentes de Ingresos de Libre Disposición aplicados en el periodo		-	-
C2. Remanentes de Transferencias Federales Etiquetadas aplicados en el periodo		-	-
I. Balance Presupuestario (I = A – B + C)	-	-	3,422
II. Balance Presupuestario sin Financiamiento Neto (II = I - A3)	-	-	3,422
III. Balance Presupuestario sin Financiamiento Neto y sin Remanentes del Ejercicio Anterior (III= II - C)	-	-	3,422

Concepto	Aprobado	Devengado	Pagado
E. Intereses, Comisiones y Gastos de la Deuda (E = E1+E2)	-	-	-
E1. Intereses, Comisiones y Gastos de la Deuda con Gasto No Etiquetado	-	-	-
E2. Intereses, Comisiones y Gastos de la Deuda con Gasto Etiquetado	-	-	-
IV. Balance Primario (IV = III + E)	-	-	3,422

Concepto	Estimado/ Aprobado	Devengado	Recaudado/ Pagado
F. Financiamiento (F = F1 + F2)	-	-	-
F1. Financiamiento con Fuente de Pago de Ingresos de Libre Disposición	-	-	-
F2. Financiamiento con Fuente de Pago de Transferencias Federales Etiquetadas	-		-
G. Amortización de la Deuda (G = G1 + G2)	-	-	-
G1. Amortización de la Deuda Pública con Gasto No Etiquetado	-	-	-
G2. Amortización de la Deuda Pública con Gasto Etiquetado	-	-	-
A3. Financiamiento Neto (A3 = F – G)	-	-	-

Sistema Estatal de Evaluación

ETCA-IV-02

Balance Presupuestario - LDF

Comisión de Energía del Estado de Sonora

Del 01 de Enero al 30 de Junio de 2017

(PESOS)

TRIMESTRE: segundo

Concepto	Estimado/ Aprobado	Devengado	Recaudado/ Pagado
A1. Ingresos de Libre Disposición	4,447,570	2,016,706	2,020,128
A3.1 Financiamiento Neto con Fuente de Pago de Ingresos de Libre Disposición (A3.1 = F1 – G1)	-	-	-
F1. Financiamiento con Fuente de Pago de Ingresos de Libre Disposición	-	-	-
G1. Amortización de la Deuda Pública con Gasto No Etiquetado	-	-	-
B1. Gasto No Etiquetado (sin incluir Amortización de la Deuda Pública)	4,447,570	2,016,706	2,016,706
C1. Remanentes de Ingresos de Libre Disposición aplicados en el periodo		-	-
V. Balance Presupuestario de Recursos Disponibles (V = A1 + A3.1 – B 1 + C1)	-	-	3,422
VI. Balance Presupuestario de Recursos Disponibles sin Financiamiento Neto (VI = V – A3.1)	-	-	3,422

Concepto	Estimado/ Aprobado	Devengado	Recaudado/ Pagado
A2. Transferencias Federales Etiquetadas	-	-	-
A3.2 Financiamiento Neto con Fuente de Pago de Transferencias Federales Etiquetadas (A3.2 = F2 – G2)	-	-	-
F2. Financiamiento con Fuente de Pago de Transferencias Federales Etiquetadas	-	-	-
G2. Amortización de la Deuda Pública con Gasto Etiquetado	-	-	-
B2. Gasto Etiquetado (sin incluir Amortización de la Deuda Pública)	-	-	-
C2. Remanentes de Transferencias Federales Etiquetadas aplicados en el periodo		-	-
VII. Balance Presupuestario de Recursos Etiquetados (VII = A2 + A3.2 – B2 + C2)	-	-	-
VIII. Balance Presupuestario de Recursos Etiquetados sin Financiamiento Neto (VIII = VII – A3.2)	-	-	-

Sistema Estatal de Evaluación

ETCA-IV-03

Relación de Cuentas Bancarias Productivas Específicas

Comisión de Energía del Estado de Sonora

Del 01 de Enero al 30 de Junio de 2017

(pesos)

TRIMESTRE:___segundo____

	Fondo, Programa o Convenio	Datos de la Cuenta Bancaria	
		Institución Bancaria	Número de Cuenta
1	GASTO OPERATIVO	HSBC	4026127035
2	SERVICIOS PERSONALES	HSBC	4042525931
3			
4			
5			
6			
7			
8			
9			
10			

"Bajo protesta de decir verdad declaramos que los Estados Financieros y sus Notas, son razonablemente correctos y son responsabilidad del emisor'

_____ _____

Elaboró — Autorizó

Puesto — Puesto

Sistema Estatal de Evaluación **ETCA-IV-04**

Relación de Bienes Muebles e Inmuebles que Componen su Patrimonio

Comisión de Energía del Estado de Sonora 2

Al 30 de Junio de 2017

(pesos) **TRIMESTRE:_segundo___**

	Código	Descripción del Bien	Valor en Libros
1	COEES-001	AUTOMOVIL FORD FOCUS 2006	$ 159,500.00
2	COEES-002	SEMIREMOLQUE	$ 51,000.00
3	COEES-003	MESA DE JUNTAS MOETI	$ 28,257.60
4	COEES-004	MESA LATERAL MOETI	$ 15,138.00
5	COEES-005	CREDENZA ABIERTA	$ 19,174.80
6	COEES-006	SILLON EJECUTIVO MOETI	$ 5,651.55
7	COEES-007	SILLA MOETTI	$ 2,260.60
8	COEES-008	SILLA MOETTI	$ 2,260.60
9	COEES-009	SILLA MOETTI	$ 2,260.60
10	COEES-010	SILLA MOETTI	$ 2,260.60
11	COEES-019	ARCHIVERO VERTICAL DE 3 CAJONES	$ 2,702.50
12	COEES-020	SILLA EJECUTIVA	$ 1,063.95
13	COEES-022	CREDENZA EJECUTIVA DOS PUERTAS	$ 1,560.00
14	COEES-011	SILLA NEGRA	$ 259.00
15	COEES-012	SILLA NEGRA	$ 259.00
16	COEES-013	SILLA NEGRA	$ 259.00
17	COEES-014	SILLA NEGRA	$ 259.00
18	COEES-015	SILLA NEGRA	$ 259.00
19	COEES-023	ESCRITORIOPERSONAL OFFICE DEPOT	$ 2,499.00
20	COEES-024	SILLA EJECUTIVA REQUIEZ	$ 3,593.68
21	COEES-025	ENFRIADOR DE AGUA	$ 2,024.00
22	COEES-026	FRIGOBAR ACROSS	$ 960.00

	Código	Descripción del Bien	Valor en Libros
23	COEES-028	MUEBLE DE COCINA	$ 2,392.50
24	COEES-032	ESCRITORIO PERSONAL OFFICE DEPOT	$ 2,499.00
25	COEES-033	SILLA EJECUTIVA REQUIEZ	$ 3,593.68
26	COEES-034	LIBRERO DE PISO ZAMOFI	$ 4,976.40
27	COEES-035	SILLÓN EJECUTIVO NEGRO	$ 1,080.00
28	COEES-036	ESCRITORIOPERSONAL OFFICE DEPOT	$ 2,499.00
29	COEES-037	SILLA EJECUTIVA REQUIEZ	$ 3,593.68
30	COEES-041	ESCRITORIOPERSONAL OFFICE DEPOT	$ 2,499.00
31	COEES-044	ESCRITORIOPERSONAL OFFICE DEPOT	$ 2,499.00
32	COEES-042	SILLA EJECUTIVA REQUIEZ	$ 3,593.68
33	COEES-046	ESCRITORIOPERSONAL OFFICE DEPOT	$ 2,499.00
34	COEES-045	SILLA EJECUTIVA REQUIEZ	$ 3,593.68
35	COEES-038	MESA LATERAL ZAMOFI	$ 5,916.00
36	COEES-047	SILLA EJECUTIVA REQUIEZ	$ 3,593.68
37	COEES-048	LAP TOP DELL INSPIRON 1015	$ 12,108.08
38	COEES-051	LAP TOP DELL VOSTRO 1015	$ 12,108.08
39	COEES-069	LAPTOP DELL	$ 12,323.38
40	COEES-070	LAPTOP DELL	$ 12,323.38
41	COEES-056	COMPUTADORA DELL DIMENSION 5150	$ 11,361.70
42	COEES-059	IMPRESORA HP PRO100MFP	$ 6,974.50
43	COEES-029	TELÉFONO CONMUTADOR PANASONIC	4186
44	COEES-039	TELEFONO FAX	$ 775.00
45	COEES-043	TELEFONO PANASONIC	$ 775.00
46	COEES-040	REGULADOR SOLA BASIC COMPLETE	$ 851.00
47	COEES-063	REGULADOR SOLA BASIC	$ 140.00

	Código	Descripción del Bien	Valor en Libros
48	COEES-072	HP 205 G2 All.In-One Business pc	$ 8,000.00
49	COEES-073	HP 205 G2 All.In-One Business pc	$ 8,000.00
50	COEES-071	PROYECTOR OPTOMA	$ 6,999.00
51	COEES-065	EQUIPO REGISTRADOR DE DATOS TEMP.	$ 3,011.28
52	COEES-066	EQUIPO REGISTRADOR DE DATOS TEMP.	$ 3,011.28
53	COEES-067	EQUIPO REGISTRADOR DE DATOS TEMP.	$ 3,327.28
54	COEES-068	PANEL SOLAR SUNFORCE	$ 4,999.00
	BIENES INMUEBLES		
	TERRENOS	NO APLICA	
10			
11			
	EDIFICIOS	NO APLICA	
12			
13			
	Y DEMAS INMUEBLES	NO APLICA	

Bajo protesta de decir verdad declaramos que los Estados Financieros y sus Notas, son razonablemente correctos y son responsabilidad del emisor

Sistema Estatal de Evaluación

ETCA-IV-05

Relación de esquemas bursátiles y de coberturas financieras

Comisión de Energía del Estado de Sonora

2d

Del 01 de Enero al 30 de Junio de 2017

(pesos)

TRIMESTRE:__segundo___

	Identificacion del Instrumento	Colocación	Interés Ganados	Valor Actual
		A	B	C=A+B
1				
2				
3	NADA QUE MANIFESTAR			0.00
4				
5				
6				
7				
8				
9				
10				
	Total	0.00	0.00	0.00
	Otros Instrumentos de Bursatilización			
1				
2				
3				
4				
5				
6				
7				
8				
9				
10				
	Total Otros Instrumentos	0.00	0.00	0.00
	TOTAL	0.00	0.00	0.00

ANEXO

TRIMESTRE: SEGUNDO 2017

SISTEMA ESTATAL DE EVALUACIÓN
ENTIDAD: **COMISIÓN DE ENERGÍA DEL ESTADO DE SONORA**
ANÁLISIS DE LAS VARIACIONES PROGRAMATICO-PRESUPUESTAL

Al 30 de Junio de 2017 no hubo variaciones en la estructura programática de la Comisión de Energía del Estado de Sonora.

Jesús Ivan Arredondo Perera

Director General

Sistema de Parques Industriales

Sistema Estatal de Evaluación

ETCA-I-01

Estado de Situación Financiera

SISTEMA DE PARQUES INDUSTRIALES DE SONORA, O.P.D.E.

Al 30 de Junio de 2017

(PESOS)

TRIMESTRE: 2DO. TRIMESTRE 2017

ACTIVO	2017	2016	PASIVO	2017	2016
Activo Circulante			*Pasivo Circulante*		
Efectivo y Equivalentes	2,689,853.70	1,732,904.67	Cuentas por Pagar a Corto Plazo	73,705.75	628,322.25
Derechos a Recibir Efectivo o Equivalentes	228,491.19	22,194.59	Documentos por Pagar a Corto Plazo	-	-
Derechos a Recibir Bienes o Servicios	-	-	Porción a Corto Plazo de la Deuda Pública a Largo Plazo	-	-
Inventarios	-	-	Títulos y Valores a Corto Plazo	-	-
Almacenes	-	-	Pasivos Diferidos a Corto Plazo	-	-
Estimación por Pérdida o Deterioro de Activos Circulantes	-	-	Fondos y Bienes de Terceros en Garantía y/o Administración a Corto Plazo	-	-
Otros Activos Circulantes	-	-	Provisiones a Corto Plazo	-	-
			Otros Pasivos a Corto Plazo	-	-
Total de Activos Circulantes	*2,918,344.89*	*1,755,099.26*	*Total de Pasivos Circulantes*	*73,705.75*	*628,322.25*
Activo No Circulante			*Pasivo No Circulante*		
Inversiones Financieras a Largo Plazo	-	-	Cuentas por Pagar a Largo Plazo	-	-
Derechos a Recibir Efectivo o Equivalentes a Largo Plazo	-	-	Documentos por Pagar a Largo Plazo	18,743,183.52	18,743,183.52
Bienes Inmuebles, Infraestructura y Construcciones en Proceso	650,266,222.96	651,729,306.40	Deuda Pública a Largo Plazo	-	-
Bienes Muebles	426,088.68	426,088.68	Pasivos Diferidos a Largo Plazo	-	-
Activos Intangibles	-	-	Fondos y Bienes de Terceros en Garantía y/o en Administración a Largo Plazo	-	-
Depreciación, Deterioro y Amortización Acumulada de Bienes	- 38,020,624.80	- 29,002,666.02	Provisiones a Largo Plazo	-	-
Activos Diferidos	-	-			
Estimación por Pérdida o Deterioro de Activos no Circulantes	-	-			
Otros Activos no Circulantes	-	-			
Total de Activos No Circulantes	*612,671,686.84*	*623,152,729.06*	*Total de Pasivos No Circulantes*	*18,743,183.52*	*18,743,183.52*
Total de Activos	*615,590,031.73*	*624,907,828.32*	*Total de Pasivo*	*18,816,889.27*	*19,371,505.77*
			Hacienda Pública/Patrimonio		
			Hacienda Pública/Patrimonio Contribuido	-	-
			Aportaciones	-	-
			Donaciones de Capital	-	-
				-	-
			Actualización de la Hacienda Pública/Patrimonio		
			Hacienda Pública/Patrimonio Generado	596,773,142.46	605,536,322.55
			Resultados del Ejercicio (Ahorro/ Desahorro)	- 6,723,222.84	- 16,809,524.85
			Resultados de Ejercicios Anteriores	603,496,365.30	622,345,847.40
			Revalúos	-	-
			Reservas	-	-
			Rectificaciones de Resultados de Ejercicios Anteriores	-	-
			Exceso o Insuficiencia en la Actualización de la Hacienda Pública/Patrimonio	-	-
			Resultado por Posición Monetaria	-	-
				-	-
			Resultado por Tenencia de Activos no Monetarios		
			Total Hacienda Pública/Patrimonio	*596,773,142.46*	*605,536,322.55*
			Total de Pasivo y Hacienda Pública/Patrimonio	*615,590,031.73*	*624,907,828.32*

"Bajo protesta de decir verdad declaramos que los Estados Financieros y sus Notas, son razonablemente correctos y son responsabilidad del emisor"

Elaboró

C.P. Ana Lilian Bujanda Núñez
Jefe de Departamento Administrativo

Autorizó

Ing. Germán Tapia Miranda
Director General

Enterada

Lic. Eva Patricia Jiménez Borchardt
Directora de Promoción y Ventas

Sistema Estatal de Evaluación

ETCA-I-02

Estado de Situación Financiera - Detallado - LDF

SISTEMA DE PARQUES INDUSTRIALES DE SONORA, O.P.D.E.

Al 31 de Diciembre de 2016 y al 30 de junio de 2017

(PESOS)

TRIMESTRE: 2DO. TRIMESTRE 2017

Concepto (c)	2017	31 de diciembre de 2016	Concepto (c)	2017	31 de diciembre de 2016
ACTIVO			PASIVO		
Activo Circulante			Pasivo Circulante		
a. Efectivo y Equivalentes (a=a1+a2+a3+a4+a5+a6+a7)	2,689,853.70	1,542,910.60	a. Cuentas por Pagar a Corto Plazo (a=a1+a2+a3+a4+a5+a6+a7+a8+a9)	73,705.75	628,322.25
a1) Efectivo	3,000.00	-	a1) Servicios Personales por Pagar a Corto Plazo	60,615.00	50,522.99
a2) Bancos/Tesorería	2,686,853.70	1,542,910.60	a2) Proveedores por Pagar a Corto Plazo	0.13	554,349.17
a3) Bancos/Dependencias y Otros	-	-	a3) Contratistas por Obras Públicas por Pagar a Corto Plazo	-	-
a4) Inversiones Temporales (Hasta 3 meses)	-	-	a4) Participaciones y Aportaciones por Pagar a Corto Plazo	-	-
a5) Fondos con Afectación Específica	-	-	a5) Transferencias Otorgadas por Pagar a Corto Plazo	-	-
a6) Depósitos de Fondos de Terceros en Garantía y/o Administración	-	-	a6) Intereses, Comisiones y Otros Gastos de la Deuda Pública por Pagar a Corto Plazo	-	-
a7) Otros Efectivos y Equivalentes	-	-	a7) Retenciones y Contribuciones por Pagar a Corto Plazo	13,090.62	23,450.09
b. Derechos a Recibir Efectivo o Equivalentes (b=b1+b2+b3+b4+b5+b6+b7)	228,491.19	212,188.66	a8) Devoluciones de la Ley de Ingresos por Pagar a Corto Plazo	-	-
b1) Inversiones Financieras de Corto Plazo	-	-	a9) Otras Cuentas por Pagar a Corto Plazo	-	-
b2) Cuentas por Cobrar a Corto Plazo	-	189,994.07	b. Documentos por Pagar a Corto Plazo (b=b1+b2+b3)	-	-
b3) Deudores Diversos por Cobrar a Corto Plazo	8,491.19	22,194.59	b1) Documentos Comerciales por Pagar a Corto Plazo	-	-
b4) Ingresos por Recuperar a Corto Plazo	-	-	b2) Documentos con Contratistas por Obras Públicas por Pagar a Corto Plazo	-	-
b5) Deudores por Anticipos de la Tesorería a Corto Plazo	-	-	b3) Otros Documentos por Pagar a Corto Plazo	-	-
b6) Préstamos Otorgados a Corto Plazo	220,000.00	-	c. Porción a Corto Plazo de la Deuda Pública a Largo Plazo (c=c1+c2)	-	-
b7) Otros Derechos a Recibir Efectivo o Equivalentes a Corto Plazo	-	-	c1) Porción a Corto Plazo de la Deuda Pública	-	-
c. Derechos a Recibir Bienes o Servicios (c=c1+c2+c3+c4+c5)	-	-	c2) Porción a Corto Plazo de Arrendamiento Financiero	-	-
c1) Anticipo a Proveedores por Adquisición de Bienes y Prestación de Servicios a Corto Plazo	-	-	d. Títulos y Valores a Corto Plazo	-	-
c2) Anticipo a Proveedores por Adquisición de Bienes Inmuebles y Muebles a Corto Plazo	-	-	e. Pasivos Diferidos a Corto Plazo (e=e1+e2+e3)	-	-
c3) Anticipo a Proveedores por Adquisición de Bienes Intangibles a Corto Plazo	-	-	e1) Ingresos Cobrados por Adelantado a Corto Plazo	-	-
c4) Anticipo a Contratistas por Obras Públicas a Corto Plazo	-	-	e2) Intereses Cobrados por Adelantado a Corto Plazo	-	-
c5) Otros Derechos a Recibir Bienes o Servicios a Corto Plazo	-	-	e3) Otros Pasivos Diferidos a Corto Plazo	-	-
d. Inventarios (d=d1+d2+d3+d4+d5)	-	-	f. Fondos y Bienes de Terceros en Garantía y/o Administración a Corto Plazo (f=f1+f2+f3+f4+f5+f6)	-	-
d1) Inventario de Mercancías para Venta	-	-	f1) Fondos en Garantía a Corto Plazo	-	-
d2) Inventario de Mercancías Terminadas	-	-	f2) Fondos en Administración a Corto Plazo	-	-
d3) Inventario de Mercancías en Proceso de Elaboración	-	-	f3) Fondos Contingentes a Corto Plazo	-	-
d4) Inventario de Materias Primas, Materiales y Suministros para Producción	-	-	f4) Fondos de Fideicomisos, Mandatos y Contratos Análogos a Corto Plazo	-	-
d5) Bienes en Tránsito	-	-	f5) Otros Fondos de Terceros en Garantía y/o Administración a Corto Plazo	-	-
e. Almacenes	-	-	f6) Valores y Bienes en Garantía a Corto Plazo	-	-

Concepto (c)	2017	31 de diciembre de 2016	Concepto (c)	2017	31 de diciembre de 2016
f. Estimación por Pérdida o Deterioro de Activos Circulantes (f=f1+f2)	-	-	g. Provisiones a Corto Plazo (g=g1+g2+g3)	-	-
f1) Estimaciones para Cuentas Incobrables por Derechos a Recibir Efectivo o Equivalentes	-	-	g1) Provisión para Demandas y Juicios a Corto Plazo	-	-
f2) Estimación por Deterioro de Inventarios	-	-	g2) Provisión para Contingencias a Corto Plazo	-	-
g. Otros Activos Circulantes (g=g1+g2+g3+g4)	-	-	g3) Otras Provisiones a Corto Plazo	-	-
g1) Valores en Garantía	-	-	h. Otros Pasivos a Corto Plazo (h=h1+h2+h3)	-	-
g2) Bienes en Garantía (excluye depósitos de fondos)	-	-	h1) Ingresos por Clasificar	-	-
g3) Bienes Derivados de Embargos, Decomisos, Aseguramientos y Dación en Pago	-	-	h2) Recaudación por Participar	-	-
g4) Adquisición con Fondos de Terceros	-	-	h3) Otros Pasivos Circulantes	-	-
IA. Total de Activos Circulantes (IA = a + b + c + d + e + f + g)	2,918,344.89	1,755,099.26	IIA. Total de Pasivos Circulantes (IIA = a +b +c +d +e +f +g +h)	73,705.75	628,322.25
Activo No Circulante			Pasivo No Circulante		
a. Inversiones Financieras a Largo Plazo	-	-	a. Cuentas por Pagar a Largo Plazo	-	-
b. Derechos a Recibir Efectivo o Equivalentes a Largo Plazo	-	-	b. Documentos por Pagar a Largo Plazo	18,743,183.52	18,743,183.52
c. Bienes Inmuebles, Infraestructura y Construcciones en Proceso	650,266,222.96	651,729,306.40	c. Deuda Pública a Largo Plazo	-	-
d. Bienes Muebles	426,088.68	426,088.68	d. Pasivos Diferidos a Largo Plazo	-	-
e. Activos Intangibles	-	-	e. Fondos y Bienes de Terceros en Garantía y/o en Administración a Largo Plazo	-	-
f. Depreciación, Deterioro y Amortización Acumulada de Bienes	- 38,020,624.80	- 29,002,666.02	f. Provisiones a Largo Plazo	-	-
g. Activos Diferidos	-	-			
h. Estimación por Pérdida o Deterioro de Activos no Circulantes	-	-	IIB. Total de Pasivos No Circulantes (IIB=a + b + c + d + e + f)	18,743,183.52	18,743,183.52
i. Otros Activos no Circulantes	-	-			
IB. Total de Activos No Circulantes (IB = a + b + c + d + e + f + g + h + i)	612,671,686.84	623,152,729.06	II. Total del Pasivo (II = IIA + IIB)	18,816,889.27	19,371,505.77
			HACIENDA PÚBLICA/PATRIMONIO		
I. Total del Activo (I = IA + IB)	615,590,031.73	624,907,828.32	IIIA. Hacienda Pública/Patrimonio Contribuido (IIIA =a +b+c)	-	-
			a. Aportaciones	-	-
			b. Donaciones de Capital	-	-
			c. Actualización de la Hacienda Pública/Patrimonio	-	-
			IIIB. Hacienda Pública/Patrimonio Generado (IIIB = a + b + c + d + e)	596,773,142.46	605,536,322.55
			a. Resultados del Ejercicio (Ahorro/ Desahorro)	- 6,723,222.84	- 16,809,524.85
			b. Resultados de Ejercicios Anteriores	603,496,365.30	622,345,847.40
			c. Revalúos	-	-
			d. Reservas	-	-
			e. Rectificaciones de Resultados de Ejercicios Anteriores	-	-
			IIIC. Exceso o Insuficiencia en la Actualización de la Hacienda Pública/Patrimonio (IIIC=a+b)	-	-
			a. Resultado por Posición Monetaria	-	-
			b. Resultado por Tenencia de Activos no Monetarios	-	-
			III. Total Hacienda Pública/Patrimonio (III = IIIA + IIIB + IIIC)	596,773,142.46	605,536,322.55
			IV. Total del Pasivo y Hacienda Pública/Patrimonio (IV =II+III)	615,590,031.73	624,907,828.32

Autorizó

Elaboró **Enterada**

Sistema Estatal de Evaluación

ETCA-I-03

Estado de Actividades

SISTEMA DE PARQUES INDUSTRIALES DE SONORA, O.P.D.E.

Del 01 de Enero de 2017 al 30 de Junio de 2017

(PESOS)

TRIMESTRE: 2DO. TRIMESTRE 2017

	2017	2016
INGRESOS Y OTROS BENEFICIOS		
Ingresos de la Gestión:	3,308,274.78	244,629.64
Impuestos	-	-
Cuotas y Aportaciones de Seguridad Social	-	-
Contribuciones de Mejoras	-	-
Derechos	-	-
Productos de Tipo Corriente[1]	6,647.75	29,520.78
Aprovechamientos de Tipo Corriente	-	-
Ingresos por Venta de Bienes y Servicios	3,301,627.03	215,108.86
Ingresos no Comprendidos en las Fracciones de la Ley de Ingresos Causados en Ejercicios Fiscales Anteriores Pendientes de Liquidación o Pago	-	-
Participaciones, Aportaciones, Transferencias, Asignaciones, Subsidios y Otras Ayudas	1,467,773.04	1,152,953.01
Participaciones y Aportaciones	-	-
Transferencia, Asignaciones, Subsidios y Otras Ayudas	1,467,773.04	1,152,953.01
Otros Ingresos y Beneficios	-	30,000.00
Ingresos Financieros	-	-
Incremento por Variación de Inventarios	-	-
Disminución del Exceso de Estimaciones por Pérdida o Deterioro u Obsolescencia	-	-
Disminución del Exceso de Provisiones	-	-
Otros Ingresos y Beneficios Varios	-	30,000.00
	-	-
Total de Ingresos y Otros Beneficios	*4,776,047.82*	*1,427,582.65*
	-	-
GASTOS Y OTRAS PÉRDIDAS	-	-
Gastos de Funcionamiento	2,456,221.88	2,011,945.27
Servicios Personales	869,834.81	862,230.05
Materiales y Suministros	34,746.87	35,671.72
Servicios Generales	1,551,640.20	1,114,043.50
Transferencia, Asignaciones, Subsidios y Otras Ayudas	25,090.00	-
Transferencias Internas y Asignaciones al Sector Público	25,090.00	-
Transferencias al Resto del Sector Público	-	-
Subsidios y Subvenciones	-	-
Ayudas Sociales	-	-
Pensiones y Jubilaciones	-	-
Transferencias a Fideicomisos, Mandatos y Contratos Análogos	-	-
Transferencias a la Seguridad Social	-	-
Donativos	-	-
Transferencias al Exterior	-	-
Participaciones y Aportaciones	-	-
Participaciones	-	-
Aportaciones	-	-
Convenios	-	-
Intereses, Comisiones y Otros Gastos de la Deuda Pública	-	-
Intereses de la Deuda Pública	-	-
Comisiones de la Deuda Pública	-	-
Gastos de la Deuda Pública	-	-
Costo por Coberturas	-	-
Apoyos Financieros	-	-
Otros Gastos y Pérdidas Extraordinarias	*9,017,958.78*	*8,036,050.44*
Estimaciones, Depreciaciones, Deterioros, Obsolescencia y Amortizaciones	9,017,958.78	7,605,429.66
Provisiones	-	-
Disminución de Inventarios	-	-
Aumento por Insuficiencia de Estimaciones por Pérdida o Deterioro y Obsolescencia	-	-
Aumento por Insuficiencia de Provisiones	-	-
Otros Gastos	-	430,620.78
Inversión Pública	-	-
Inversión Pública no Capitalizable	-	-
Total de Gastos y Otras Pérdidas	*11,499,270.66*	*10,047,995.71*
Resultados del Ejercicio (Ahorro/Desahorro)	- *6,723,222.84*	- *8,620,413.06*

Bajo protesta de decir verdad declaramos que los Estados Financieros y sus Notas, son razonablemente correctos y son responsabilidad del emisor

Elaboró

C.P. Ana Lilian Bujanda Núñez
Jefe de Departamento Administrativo

Autorizó

Ing. Germán Tapia Miranda
Director General

Enterada

Lic. Eva Patricia Jiménez Borchardt
Directora de Promoción y Ventas

Sistema Estatal de Evaluación

ETCA-I-04

Estado de Variación en la Hacienda Pública

SISTEMA DE PARQUES INDUSTRIALES DE SONORA, O.P.D.E.

Del 01 de Enero de 2017 al 30 de Junio de 2017

(PESOS)

TRIMESTRE: 2DO. TRIMESTRE 2017

Concepto	Hacienda Pública / Patrimonio Contribuido	Hacienda Pública / Patrimonio Generado de Ejercicio Anteriores	Hacienda Pública / Patrimonio Generado del Ejercicio	Ajustes por Cambios de Valor	Total
Rectificaciones de Resultados de Ejercicios Anteriores		0.00	0.00	0.00	0.00
Patrimonio Neto Inicial Ajustado del Ejercicio	0.00			0.00	0.00
Aportaciones	0.00			0.00	0.00
Donaciones de Capital	0.00			0.00	0.00
Actualización de la Hacienda Pública/Patrimonio	0.00			0.00	0.00
Variaciones de la Hacienda Pública / Patrimonio Neto del Ejercicio		622,345,847.40	-16,809,524.85	0.00	*605,536,322.55*
Resultados del Ejercicio (Ahorro/Desahorro)			-16,809,524.85	0.00	*-16,809,524.85*
Resultados de Ejercicios Anteriores		622,345,847.40		0.00	*622,345,847.40*
Revalúos		0.00		0.00	*0.00*
Reservas		0.00		0.00	*0.00*
Hacienda Pública / Patrimonio Neto Final del Ejercicio 2016	*0.00*	*622,345,847.40*	*-16,809,524.85*	*0.00*	*605,536,322.55*
Cambios en la Hacienda Pública / Patrimonio Neto del Ejercicio 2017	0.00			0.00	*0.00*
Aportaciones	0.00			0.00	*0.00*
Donaciones de Capital	0.00			0.00	*0.00*
Actualización de la Hacienda Pública/Patrimonio	0.00			0.00	*0.00*
Variaciones de la Hacienda Pública / Patrimonio Neto del Ejercicio		-18,849,482.10	-6,723,222.84	0.00	*-25,572,704.94*
Resultados del Ejercicio (Ahorro/Desahorro)			-6,723,222.84		*-6,723,222.84*
Resultados de Ejercicios Anteriores		-18,849,482.10		0.00	*-18,849,482.10*
Revalúos		0.00		0.00	*0.00*
Reservas		0.00		0.00	*0.00*
Saldo Neto en la Hacienda Pública / Patrimonio 2017	*0.00*	*603,496,365.30*	*-6,723,222.84*	*0.00*	*596,773,142.46*

"Bajo protesta de decir verdad declaramos que los Estados Financieros y sus Notas, son razonablemente correctos y son responsabilidad del emisor"

Autorizó

Ing. Germán Tapia Miranda
Director General

Elaboró

C.P. Ana Lilian Bujanda Núñez
Jefe de Departamento Administrativo

Enterada

Lic. Eva Patricia Jiménez Borchardt
Directora de Promoción y Ventas

Sistema Estatal de Evaluación

ETCA-I-05

Estado de Cambios en la Situación Financiera

SISTEMA DE PARQUES INDUSTRIALES DE SONORA, O.P.D.E.

Del 01 de Enero de 2017 al 30 de Junio de 2017 **TRIMESTRE: 2DO. TRIMESTRE 2017**

(PESOS)

	Origen	Aplicación
Activo	*10,481,042.22*	*1,163,245.63*
Activo Circulante	0.00	1,163,245.63
Efectivo y Equivalentes		956,949.03
Derechos a Recibir Efectivo o Equivalentes		206,296.60
Derechos a Recibir Bienes o Servicios		
Inventario		
Almacenes		
Estimación por Pérdida o Deterioro de Activos Circulantes		
Otros Activos Circulantes		
Activo No Circulante	10,481,042.22	0.00
Inversiones Financieras a Largo Plazo		
Derechos a Recibir Efectivo o Equivalentes a Largo Plazo		
Bienes Inmuebles, Infraestructura y Construcciones en Proceso	1,463,083.44	0.00
Bienes Muebles	0.00	
Activos Intangibles		
Depreciación, Deterioro y Amortización Acumulada de Bienes	9,017,958.78	
Activos Diferidos		
Estimación por Pérdida o Deterioro de Activos no Circulantes		
Otros Activos no Circulantes		
Pasivo	*0.00*	*554,616.50*
Pasivo Circulante	0.00	554,616.50
Cuentas por Pagar a Corto Plazo		554,616.50
Documentos por Pagar a Corto Plazo		
Porción a Corto Plazo de la Deuda Pública a Largo Plazo		
Títulos y Valores a Corto Plazo		
Pasivos Diferidos a Corto Plazo		
Fondos y Bienes de Terceros en Garantía y/o Administración a Corto Plazo		
Provisiones a Corto Plazo		
Otros Pasivos a Corto Plazo		
Pasivo No Circulante	0.00	0.00
Cuentas por Pagar a Largo Plazo		
Documentos por Pagar a Largo Plazo		0.00
Deuda Pública a Largo Plazo		
Pasivos Diferidos a Largo Plazo		
Fondos y Bienes de Terceros en Garantía y/o en Administración a Largo Plazo		
Provisiones a Largo Plazo		
HACIENDA PUBLICA/PATRIMONIO	*10,086,302.01*	*18,849,482.10*
Hacienda Pública/Patrimonio Contribuido	0.00	0.00
Aportaciones		
Donaciones de Capital		
Actualización de la Hacienda Pública/Patrimonio		
Hacienda Pública/Patrimonio Generado	10,086,302.01	18,849,482.10
Resultados del Ejercicio (Ahorro/ Desahorro)	10,086,302.01	
Resultados de Ejercicios Anteriores		18,849,482.10
Revalúos		
Reservas		
Rectificaciones de Resultados de Ejercicios Anteriores		
Excesos o Insuficiencia en la Actualización de la Hacienda Pública/Patrimonio	0.00	0.00
Resultado por Posición Monetaria		
Resultado por Tenencia de Activos no Monetarios		

Bajo protesta de decir verdad declaramos que los Estados Financieros y sus Notas, son razonablemente correctos y son responsabilidad del emisor

Elaboró

C.P. Ana Lilian Bujanda Núñez
Jefe de Departamento Administrativo

Autorizó

Ing. Germán Tapia Miranda
Director General

Enterada

Lic. Eva Patricia Jiménez Borchardt
Directora de Promoción y Ventas

Sistema Estatal de Evaluación

ETCA-I-06

Estado de Flujos de Efectivo

SISTEMA DE PARQUES INDUSTRIALES DE SONORA, O.P.D.E.

Al 30 de Junio de 2017

(PESOS) **TRIMESTRE: 2DO. TRIMESTRE 2017**

Concepto	2017	2016
Flujos de Efectivo de las Actividades de Operación		
Origen	4,776,047.82	1,388,182.65
Impuestos		
Cuotas y Aportaciones de Seguridad Social		
Contribuciones de mejoras		
Derechos		
Productos de Tipo Corriente	6,647.75	29,520.78
Aprovechamientos de Tipo Corriente		
Ingresos por Venta de Bienes y Servicios	3,301,627.03	205,708.86
Ingresos no Comprendidos en las Fracciones de la Ley de Ingresos Causados en Ejercicios Fiscales Anteriores Pendientes de Liquidación o Pago		
Participaciones y Aportaciones		
Transferencias, Asignaciones y Subsidios y Otras Ayudas	1,467,773.04	1,152,953.01
Otros Orígenes de Operación		
Aplicación	3,239,432.15	2,032,000.77
Servicios Personales	869,834.81	862,230.05
Materiales y Suministros	34,746.87	35,671.72
Servicios Generales	1,551,640.20	1,114,043.50
Transferencias Internas y Asignaciones al Sector Público	25,090.00	
Transferencias al resto del Sector Público		
Subsidios y Subvenciones		
Ayudas Sociales		
Pensiones y Jubilaciones		
Transferencias a Fideicomisos, Mandatos y Contratos Análogos		
Transferencias a la Seguridad Social		
Donativos		
Transferencias al Exterior		
Participaciones		
Aportaciones		
Convenios		
Otras Aplicaciones de Operación	758,120.27	20,055.50
Flujos Netos de Efectivo por Actividades de Operación	*1,536,615.67*	*-643,818.12*
Flujos de Efectivo de las Actividades de Inversión		
Origen	0.00	0.00
Bienes Inmuebles, Infraestructura y Construcciones en Proceso		
Bienes Muebles		
Otros Orígenes de Inversión		
Aplicación	25,317.60	80,208.88
Bienes Inmuebles, Infraestructura y Construcciones en Proceso	25,317.60	80,208.88
Bienes Muebles		
Otras Aplicaciones de Inversión		
Flujos Netos de Efectivo por Actividades de Inversión	*-25,317.60*	*-80,208.88*
Flujo de Efectivo de las Actividades de Financiamiento		
Origen	0.00	0.00
Endeudamiento Neto		
Interno		
Externo		
Otros Orígenes de Financiamiento		
Aplicación	554,349.04	22,326,064.79
Servicios de la Deuda	554,349.04	22,326,064.79
Interno		
Externo		
Otras Aplicaciones de Financiamiento		
Flujos netos de Efectivo por Actividades de Financiamiento	*-554,349.04*	*-22,326,064.79*
Incremento/Disminución Neta en el Efectivo y Equivalentes al Efectivo	*956,949.03*	*-23,050,091.79*
Efectivo y Equivalentes al Efectivo al Inicio del Ejercicio	1,732,904.67	28,387,796.44
Efectivo y Equivalentes al Efectivo al Final del Ejercicio	*2,689,853.70*	*5,337,704.65*

Bajo protesta de decir verdad declaramos que los Estados Financieros y sus Notas, son razonablemente correctos y son responsabilidad del emisor

Autorizó

Elaboró

Ing. Germán Tapia Miranda
Director General

Enterada

C.P. Ana Lilian Bujanda Núñez
Jefe de Departamento Administrativo

Lic. Eva Patricia Jiménez Borchardt
Directora de Promoción y Ventas

Sistema Estatal de Evaluación

ETCA-I-07

Estado Analítico del Activo

SISTEMA DE PARQUES INDUSTRIALES DE SONORA, O.P.D.E.

Del 01 de Enero de 2017 al 30 de Junio de 2017

(PESOS)

TRIMESTRE: 2DO. TRIMESTRE 2017

Concepto	Saldo Inicial 1	Cargos del Periodo 2	Abonos del Periodo 3	Saldo Final 4 (1+2-3)	Variación del Periodo (4-1)
ACTIVO	624,907,828.32	11,253,751.06	20,571,547.65	615,590,031.73	-9,317,796.59
Activo Circulante	1,755,099.26	11,203,115.86	10,039,870.23	*2,918,344.89*	*1,163,245.63*
Efectivo y Equivalentes	1,732,904.67	6,181,255.28	5,224,306.25	2,689,853.70	956,949.03
Derechos a Recibir Efectivo o Equivalentes	22,194.59	5,021,860.58	4,815,563.98	228,491.19	206,296.60
Derechos a Recibir Bienes o Servicios	0.00	0.00	0.00	0.00	0.00
Inventarios	0.00	0.00	0.00	0.00	0.00
Almacenes	0.00	0.00	0.00	0.00	0.00
Estimación por Pérdida o Deterioro de Activos Circulantes	0.00	0.00	0.00	0.00	0.00
Otros Activos Circulantes	0.00	0.00	0.00	0.00	0.00
Activo No Circulante	623,152,729.06	50,635.20	10,531,677.42	*612,671,686.84*	*-10,481,042.22*
Inversiones Financieras a Largo Plazo	0.00	0.00	0.00	0.00	0.00
Derechos a Recibir Efectivo o Equivalentes a Largo Plazo	0.00	0.00	0.00	0.00	0.00
Bienes Inmuebles, Infraestructura y Construcciones en Proceso	651,729,306.40	50,635.20	1,513,718.64	650,266,222.96	-1,463,083.44
Bienes Muebles	426,088.68	0.00	0.00	426,088.68	0.00
Activos Intangibles	0.00	0.00	0.00	0.00	0.00
Depreciación, Deterioro y Amortización Acumulada de Bienes	-29,002,666.02	0.00	9,017,958.78	-38,020,624.80	-9,017,958.78
Activos Diferidos	0.00	0.00	0.00	0.00	0.00
Estimación por Pérdida o Deterioro de Activos no Circulantes	0.00	0.00	0.00	0.00	0.00
Otros Activos no Circulantes	0.00	0.00	0.00	0.00	0.00

Bajo protesta de decir verdad declaramos que los Estados Financieros y sus Notas, son razonablemente correctos y son responsabilidad del emisor

Autorizó

Ing. Germán Tapia Miranda
Director General

Elaboró

C.P. Ana Lilian Bujanda Núñez
Jefe de Departamento Administrativo

Enterada

Lic. Eva Patricia Jiménez Borchardt
Directora de Promoción y Ventas

Sistema Estatal de Evaluación

ETCA-I-08

Estado Analítico de la Deuda y Otros Pasivos

SISTEMA DE PARQUES INDUSTRIALES DE SONORA, O.P.D.E.

Del 01 de Enero de 2017 al 30 de Junio de 2017

(PESOS) **TRIMESTRE: 2DO. TRIMESTRE 2017**

DENOMINACIÓN DE LAS DEUDAS	MONEDA DE CONTRATACIÓN	INSTITUCIÓN O PAÍS ACREEDOR	SALDO INICIAL DEL PERIODO	SALDO FINAL DEL PERIODO
DEUDA PÚBLICA				
Corto Plazo				
Deuda Interna			0.00	0.00
Instituciones de Crédito	Peso	México	0.00	0.00
Títulos y Valores	Peso	México	0.00	0.00
Arrendamientos Financieros	Peso	México	0.00	0.00
Deuda Externa			0.00	0.00
Organismos Financieros Internacionales	Peso	México	0.00	0.00
Deuda Bilateral	Peso	México	0.00	0.00
Títulos y Valores	Peso	México	0.00	0.00
Arrendamientos Financieros	Peso	México	0.00	0.00
Subtotal Corto Plazo	*Peso*	*México*	*0.00*	*0.00*
Largo Plazo				
Deuda Interna			0.00	0.00
Instituciones de Crédito	Peso	México	0.00	0.00
Títulos y Valores	Peso	México	0.00	0.00
Arrendamientos Financieros	Peso	México	0.00	0.00
Deuda Externa			0.00	0.00
Organismos Financieros Internacionales	Peso	México	0.00	0.00
Deuda Bilateral	Peso	México	0.00	0.00
Títulos y Valores	Peso	México	0.00	0.00
Arrendamientos Financieros	Peso	México	0.00	0.00
Subtotal Lago Plazo	*Peso*	*México*	*0.00*	*0.00*
Otros Pasivos	Peso	México	19,371,505.77	18,816,889.27
Total Deuda y Otros Pasivos			*19,371,505.77*	*18,816,889.27*

Bajo protesta de decir verdad declaramos que los Estados Financieros y sus Notas, son razonablemente correctos y son responsabilidad del emisor

Elaboró

C.P. Ana Lilian Bujanda Núñez
Jefe de Departamento Administrativo

Autorizó

Ing. Germán Tapia Miranda
Director General

Enterada

Lic. Eva Patricia Jiménez Borchardt
Directora de Promoción y Ventas

Sistema Estatal de Evaluación

ETCA-I-09

Informe Analítico de la Deuda Pública y Otros Pasivos - LDF

SISTEMA DE PARQUES INDUSTRIALES DE SONORA, O.P.D.E.

Del 01 de Enero de 2017 al 30 de Junio de 2017

TRIMESTRE:2DO. TRIMESTRE 2017

(PESOS)

Denominación de la Deuda Pública y Otros Pasivos (c)	Saldo al 31 de diciembre de 2015(d)	Disposiciones del Periodo (e)	Amortizaciones del Periodo (f)	Revaluaciones, Reclasificaciones y Otros Ajustes (g)	Saldo Final del Periodo (h) h=d+e-f+g	Pago de Intereses del Periodo (i)	Pago de Comisiones y demás costos asociados durante el Periodo (j)
1. Deuda Pública (1=A+B)	-	-	-	-	-	-	-
A. Corto Plazo (A=a1+a2+a3)	-	-	-	-	-	-	-
a1) Instituciones de Crédito	-	-	-	-	-	-	-
a2) Títulos y Valores	-	-	-	-	-	-	-
a3) Arrendamientos Financieros	-	-	-	-	-	-	-
B. Largo Plazo (B=b1+b2+b3)	-	-	-	-	-	-	-
b1) Instituciones de Crédito	-	-	-	-	-	-	-
b2) Títulos y Valores	-	-	-	-	-	-	-
b3) Arrendamientos Financieros	-	-	-	-	-	-	-
2. Otros Pasivos	19,165,649.00				18,816,889.27		
3. Total de la Deuda Pública y Otros Pasivos (3=1+2)	19,165,649.00	-	-	-	18,816,889.27	-	-
4. Deuda Contingente 1 (informativo)	-	-	-	-	-	-	-
A. Deuda Contingente 1	-	-	-	-	-	-	-
B. Deuda Contingente 2	-	-	-	-	-	-	-
C. Deuda Contingente XX					-		
5. Valor de Instrumentos Bono Cupón Cero 2 (Informativo)	-	-	-	-	-	-	-
A. Instrumento Bono Cupón Cero 1	-	-	-	-	-	-	-
B. Instrumento Bono Cupón Cero 2	-	-	-	-	-	-	-
C. Instrumento Bono Cupón Cero XX	-	-	-	-	-	-	-

1 Se refiere a cualquier Financiamiento sin fuente o garantía de pago definida, que sea asumida de manera solidaria o subsidiaria por las Entidades Federativas con sus Municipios, organismos descentralizados y empresas de participación estatal mayoritaria y fideicomisos, locales o municipales, y por los Municipios con sus respectivos organismos descentralizados y empresas de participación municipal mayoritaria.

2 Se refiere al valor del Bono Cupón Cero que respalda el pago de los créditos asociados al mismo (Activo).

Obligaciones a Corto Plazo (k)	Monto Contratado (l)	Plazo Pactado (m)	Tasa de Interés (n)	Comisiones y Costos Relacionados (o)	Tasa Efectiva (p)
6. Obligaciones a Corto Plazo (Informativo)					
A. Crédito 1					
B. Crédito 2					
C. Crédito XX					

Elaboró C.P. Ana Lilian Bujanda Núñez

Autorizó Ing. Germán Tapia Miranda, Director General

Enterada Lic. Eva Patricia Jiménez Borchardt, Directora de Promoción y Ventas

Sistema Estatal de Evaluación

ETCA-I-10

Informe Analítico de Obligaciones Diferentes de Financiamientos – LDF

SISTEMA DE PARQUES INDUSTRIALES DE SONORA, O.P.D.E.

Del 01 de Enero de 2017 al 30 de Junio de 2017

(PESOS)

TRIMESTRE:2DO. TRIMESTRE 2017

Denominación de las Obligaciones Diferentes de Financiamiento (c)	Fecha del Contrato (d)	Fecha de inicio de operación del proyecto (e)	Fecha de vencimiento (f)	Monto de la inversión pactado (g)	Plazo pactado (h)	Monto promedio mensual del pago de la contraprestación (i)	Monto promedio mensual del pago de la contraprestación correspondiente al pago de inversión (j)	Monto pagado de la inversión al XX de XXXXXX de 2017 (k)	Monto pagado de la inversión actualizado al XX de XXXXXX de 2017 (l)	Saldo pendiente por pagar de la inversión al XX de XXXXXX de 2017 (m = g – l)
A. Asociaciones Público Privadas (APP's) (A=a+b+c+d)	-	-	-	-	-	-	-	-	-	-
a) APP 1										
b) APP 2										
c) APP 3										
d) APP XX										
B. Otros Instrumentos (B=a+b+c+d)	-	-	-	-	-	-	-	-	-	-
a) Otro Instrumento 1										
b) Otro Instrumento 2										
c) Otro Instrumento 3										
d) Otro Instrumento XX										
C. Total de Obligaciones Diferentes de Financiamiento (C=A+B)	-	-	-	-	-	-	-	-	-	-

NADA QUE INFORMAR EN ESTE APARTADO

Elaboró

C.P. Ana Lilian Bujanda Núñez
Jefe de Departamento Administrativo

Autorizó

Ing. Germán Tapia Miranda
Director General

Enterada

Lic. Eva Patricia Jiménez Borchardt
Directora de Promoción y Ventas

Sistema Estatal de Evaluación

ETCA-I-11

Informe sobre Pasivos Contingentes

SISTEMA DE PARQUES INDUSTRIALES DE SONORA, O.P.D.E.

Al 30 de Junio de 2017

(PESOS)

TRIMESTRE:2DO. TRIMESTRE 2017

A Corto Plazo

NADA QUE INFORMAR EN ESTE APARTADO

A Mediano Pla

juicios, garantías, avales, costos de planes de pensiones, jubilaciones, etc.

A Largo Plazo

Bajo protesta de decir verdad declaramos que los Estados Financieros y sus Notas, son razonablemente correctos y son responsabilidad del emisor

Elaboró	**Autorizó**	**Enterada**
C.P. Ana Lilian Bujanda Núñez Jefe de Departamento Administrativo	Ing. Germán Tapia Miranda Director General	Lic. Eva Patricia Jiménez Borchardt Directora de Promoción y Ventas

SISTEMA DE PARQUES INDUSTRIALES DE SONORA, OPDE

NOTAS A LOS ESTADOS FINANCIEROS

AL 30 DE JUNIO DE 2017

(Pesos históricos)

AUTORIZACION, HISTORIA Y OBJETO

El Sistema de Parques Industriales de Sonora, es un Organismo Publico Descentralizado del Estado de Sonora, con personalidad jurídica y patrimonio propios, sectorizado a la Secretaria de Economía del Gobierno del Estado de Sonora creada mediante decreto expedido por el Poder Ejecutivo Estatal, publicado en el Boletín Oficial del 31 de diciembre de 1987. El Organismo tiene como objeto:

I. La ejecución de todos los actos necesarios para la creación de un sistema general de administración de parques industriales en el Estado de Sonora, que dé armonía e integración a las políticas de operación y desarrollo de los ya existentes con la participación estatal de las ciudades de Agua Prieta, Caborca, Cananea, Empalme, Navojoa y San Luis Rio Colorado.

II. La realización de todos los actos necesarios para fomentar el establecimiento de nuevos parques industriales pertenecientes al sistema a que se refiere la fracción anterior, en aquellas regiones y zonas donde sea necesario y posible.

III. Llevar a cabo todos los actos tendientes a consolidar e impulsar en términos generales el proceso de industrialización de Sonora.

IV. Coadyuvar a la generación de empleos

V. Buscar el equilibrio de todos los sectores, regiones y zonas de la Entidad, en lo concerniente a su desarrollo.

NOTA 1- POLITICAS CONTABLES

Bases contables para la preparación y presentación de Estados Financieros

Los Estados Financieros y la información emanada de la contabilidad se sujeta criterios de utilidad, confiabilidad, relevancia, comprensibilidad y de comparación, así como otros atributos asociados a cada uno de ellos, como oportunidad , veracidad, representatividad, objetividad, suficiencia, posibilidad de predicción e importancia relativa, con el fin de alcanzar la modernización y armonización de la Ley de Contabilidad Gubernamental.

Los registros se efectúan considerando la base acumulativa para la integración de la información presupuestaria y contable. La contabilización de las transacciones de gasto se hace conforme a la fecha de su realización independientemente de la de su pago y la de ingreso se registra cuando exista jurídicamente el derecho de cobro.

El sistema facilita el reconocimiento de las operaciones de ingresos, gastos, activos, pasivos y patrimoniales.

Los Estados Financieros se prepararon de conformidad apegados a las Normas de Información Financiera Gubernamental para el Sector Paraestatal (NIFGG) y las Normas de Información Financiera Gubernamental Especificas para el Sector Paraestatal (NIFGE) emitidas por la Unidad de Contabilidad Gubernamental(UCG) e Informes sobre la Gestión Pública de la Secretaria de Hacienda y Crédito Público (SHCP) , Ley General de Contabilidad Gubernamental(LGCG), Normas de Información Financiera emitidas por el Consejo Mexicano de Normas de Información Financiera A.C. que son aplicadas de manera supletoria y que han sido autorizadas por la UCG de la SHCP , Normas Internacionales de Contabilidad para el Sector Publico (NICSP).

Políticas de contabilidad significativas

Las principales políticas contables de Sistema de Parques Industriales de Sonora OPDE se resumen a continuación:

Los estados financieros al 30 de Junio de 2017 están en pesos históricos y no reconocen los efectos de la inflación en la información financiera contenidos en las Normas de Información Financiera, en tanto la CONAC no emita lo conducente.

Las notas descritas son parte integral de los Estados Financieros al 30 de Junio de 2017.

NOTA 2- EFECTIVO Y EQUIVALENTES

El efectivo está constituido por moneda de curso legal y se encuentra a su valor nominal.

El saldo que refleja por la cantidad de $2,689,853.70 (Son: Dos millones seiscientos ochenta y nueve mil ochocientos cincuenta y tres pesos 70/100 MN) incluye $3,000.00 de fondo fijo de caja chica y cuentas bancarias y son recursos disponibles del Organismo para cubrir sus compromisos.

El detalle se presenta a continuación:

Efectivo	3,000.00
Cuenta 363-854880 Gasto de Operación	387,851.54
Cuenta 7005-5562839 Gasto de Operación	2,257,431.84
Cuenta 7007-928939 Gasto de Inversión	41,570.32
Cuenta 7009-879845 Gasto de Inversión	0
SUMA	$2,689,853.70

NOTA 3- DEUDORES DIVERSOS POR COBRAR A CORTO PLAZO

Se integra por gastos por comprobar. El desglose es el siguiente:

Varios	54.15
Comision Federal Electricidad	8,437.00
SUMA	$8,491.19

NOTA 4- PRESTAMOS OORGADOS A CORTO PLAZO

Este rubro comprende un prestamo realizado a Sonora Soft mediante un convenio por el importe de $220,000.00

NOTA 5- BIENES MUEBLES E INMUEBLES

Las inversiones en bienes muebles e inmuebles, representan en el transcurso del tiempo, un gasto por aquellas cantidades que no son susceptibles de recuperación. Estos activos tienen por objetivo el generar beneficios económicos o sociales, por lo que es necesario se reconozcan en resultados en el mismo periodo en el que se generan dichos beneficios. Independientemente de que el ente público tenga fines exclusivamente gubernamentales.

El reconocimiento inicial de estos activos esta valuado al costo de adquisición en concordancia al postulado básico de valuación.

Se anexa el concentrado de Bienes Muebles e Inmuebles, así como las depreciaciones respectivas:

BIENES INMUEBLES

TERRENOS Y EDIFICIOS NO HABITACIONALES	
Terrenos	75,281,845.63
Edificios No Habitacionales	401,933,501.46
Infraestructura	172,705,576.87
Construcciones en proceso	345,299.00
SUMA	$650,266,222.96

BIENES MUEBLES

Mobiliario y Equipo de Admón.	175,888.68
Vehículos y Equipo de Transporte	250,200.00
SUMA	$426,088.68

DEPRECIACIONES

Depreciación Acumulada de Bienes Inmuebles	-26,029,931.89
Depreciación Acumulada de Infraestructura	-11,978,992.83
Depreciación Acumulada de Bienes Muebles	-11,700.08
SUMA	-38,020,624.80

NOTA 6- SERVICIOS PERSONALES POR PAGAR A CORTO PLAZO

El saldo de $60.615.00 se refiere a cuotas del ISSSTESON por pagar.

NOTA 7- RETENCIONES Y CONTRIBUCIONES POR PAGAR A CORTO PLAZO

Se refiere a retenciones de impuestos a los empleados del Organismo, así como retenciones efectuadas a prestadores de servicios y contratistas de obra. El desglose es el siguiente:

ISR Retenciones por Salarios	5,529.36
ISR Retenciones por Servicios Profesionales	1,416.18
Retenciones a Contratistas de Obra Publica	1,489.09
IVA Trasladado	4,655.74
TOTAL	$13,090.62

NOTA 8- OTROS DOCUMENTOS POR PAGAR A LARGO PLAZO

Incluye compromisos adquiridos con acreedores por compra de bienes inmuebles por un importe de $14,503,993.67 (Son: Catorce millones quinientos tres mil novecientos noventa y tres pesos 67/100 MN) y compromisos con varios Ayuntamientos por adeudos de prediales de nuestros terrenos por un importe total de $4,239,189.85 (Son: Cuatro millones doscientos treinta y nueve mil ciento ochenta y nueve pesos 85/100 MN).

Fondo de Operaciones Obras Si	8,506,493.67
IMPULSOR	5,997,500.00
H. Ayuntamiento de Cananea	111,280.81
H. Ayuntamiento de Navojoa	4,127,280.04
H. Ayuntamiento de Fronteras	629
SUMA	$18,743,183.52

NOTA 9- PATRIMONIO

Se integra por la cantidad de $597,773,142.46 como a continuación se desglosa:

Resultados de Ejercicios Anteriores	603,496,365.30
Resultado del Ejercicio	-6,723,222.84
SUMA	$597,773,142.46

NOTA 11- ESTADO DE RESULTADOS

AL 30 de Junio de 2017, se tiene un monto acumulado de ingresos por $4,776,047.82; referentes a la obtención de subsidios estatales $924,542.00 para el pago de servicios personales y $283,244.00 para cubrir el gasto operativo, se obtuvieron ingresos por la renta de inmuebles y servicios en parques industriales por el importe de $301,627.03, se obtuvieron ingresos por venta de terrenos por $3,000,000.00, ingresos por convenios estalaes por $260,000.00 y rendimientos bancarios por $6,647.75.

En lo que se refiere a egresos, al 30 de Junio del presente, se tiene acumulado el monto de $11,499,270.66 como se detalla a continuación:

Servicios Personales	869,834.81
Materiales y Suministros	34,746.87
Servicios Generales	1,551,640.20
Transferencias internas y asignaciones al sector publico	25,090.00
Estimaciones. Depreciaciones, Deterioros, Obsolescencia y amort.	9,017,958.78
SUMA	$11,499,270.66

Estas notas son parte integrante de los Estados Financieros de Sistema de Parques Industriales de Sonora, OPDE con cifras al 30 de Junio de 2017.

Autorizó

Ing. Germán Tapia MIranda

Elaboró

C.P. Ana Lilian Bujanda Núñez

Enterada

Lic. Eva Patricia Jiménez Borchardt

SISTEMA DE PARQUES INDUSTRIALES DE SONORA, OPDE
NOTAS DE GESTION ADMINISTRATIVA
DE LOS ESTADOS FINANCIEROS AL 30 DE JUNIO DE 2017

1. Introduccion

Los Estados Financieros de los entes públicos, proveen de información financiera a los principales usuarios de la misma, al Congreso y a los ciudadanos.

El objetivo del presente documento es la revelación del contexto y de los aspectos económicos financieros más relevantes que influyeron en las decisiones del período, y que deberán ser considerados en la elaboración de los estados financieros para la mayor comprensión de los mismos y sus particularidades.

De esta manera, se informa y explica la respuesta del gobierno a las condiciones relacionadas con la información financiera de cada período de gestión; además, de exponer aquellas políticas que podrían afectar la toma de decisiones en períodos posteriores

2. Panorama Económico y Financiero

El Plan Estatal de Desarrollo en su eje rector y relativo al Sonora Competitivo y Sustentable, establece como prioridad de las políticas de desarrollo económico entre otras cosas, el potenciar la infraestructura física para abrir oportunidades de negocios y cooperación, teniendo como objetivos estratégicos a implementarse el diseñar estrategias de inversión, generando un ambiente para la atracción de inversión, además de impulsar la infraestructura de apoyo al desarrollo, como lo es entre otras, el desarrollo y fortalecimiento de parques industriales para garantizar a la población el acceso a los servicios y a las actividades económicas, incluyendo dentro de estos objetivos el apoyar integralmente a los sectores productivos del Estado el crear instrumentos y/o extender estímulos; aunado a que coadyuva a la generación masiva de empleos y el logro del equilibrio en su desarrollo de todos los sectores.

Y toda vez que dentro de la naturaleza jurídica del Sistema de Parques Industriales de Sonora, tiene como su objeto principal entre otros, la realización de todos los actos necesarios para fomentar el establecimiento de nuevos parques industriales, así como llevar a cabo todos los actos tendientes a consolidar e impulsar en términos generales el proceso de industrialización en Sonora, el de coadyuvar a la generación de empleos; y para lo cual el citado Organismo tiene entre sus facultades el realizar todos los actos conducentes al cumplimiento de su objeto y la formación de su patrimonio para ello puede realizar las adquisiciones necesarias, promover, proyectar, organizar y ejecutar el establecimiento de fraccionamientos, parques y naves industriales.

3. Autorización e Historia

El Sistema de Parques Industriales de Sonora, es un Organismo Publico Descentralizado del Estado de Sonora, con personalidad jurídica y patrimonio propios, sectorizado a la Secretaria de Economía del Gobierno del Estado de Sonora creada mediante decreto expedido por el Poder Ejecutivo Estatal, publicado en el Boletín Oficial del 31 de diciembre de 1987.

4. Organización y Objeto Social

El Organismo tiene como objeto:

I. La ejecución de todos los actos necesarios para la creación de un sistema general de administración de parques industriales en el Estado de Sonora, que dé armonía e integración a las políticas de operación y desarrollo de los ya existentes con la participación estatal de las ciudades de Agua Prieta, Caborca, Cananea, Empalme, Navojoa y San Luis Rio Colorado.

refiere la fracción anterior, en aquellas regiones y zonas donde sea necesario y posible.

III. Llevar a cabo todos los actos tendientes a consolidar e impulsar en términos generales el proceso de industrialización de Sonora.

IV. Coadyuvar a la generación de empleos.

V. Buscar el equilibrio de todos los sectores, regiones y zonas de la Entidad, en lo concerniente a su desarrollo.

El presente informe corresponde al segundo trimestre de 2017 .

Sistema de Parques Industriales de Sonora OPDE es un Organismo Publico Descentralizado registrado ante la Secretaria de Hacienda y Crédito Público bajo el Régimen Fiscal: Actividad Empresarial sin fines de lucro. Las obligaciones fiscales son retenedores por salarios, retenedores por servicios profesionales, Impuesto al Valor Agregado.

La Estructura Orgánica del Organismo es la siguiente:

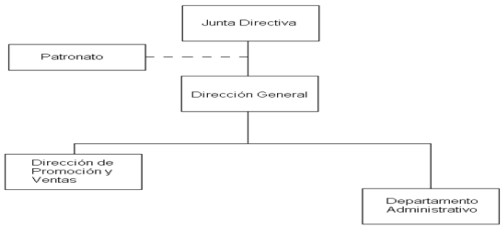

5. Bases para la Preparación de los Estados Financieros

Los Estados Financieros y la información emanada de la contabilidad se sujeta criterios de utilidad, confiabilidad, relevancia, comprensibilidad y de comparación, así como otros atributos asociados a cada uno de ellos, como oportunidad , veracidad, representatividad, objetividad, suficiencia, posibilidad de predicción e importancia relativa, con el fin de alcanzar la modernización y armonización de la Ley de Contabilidad Gubernamental.
Los registros se efectúan considerando la base acumulativa para la integración de la información presupuestaria y contable. La contabilización de las transacciones de gasto se hace conforme a la fecha de su realización independientemente de la de su pago y la de ingreso se registra cuando exista jurídicamente el derecho de cobro.

El sistema facilita el reconocimiento de las operaciones de ingresos, gastos, activos, pasivos y patrimoniales.

Los Estados Financieros se prepararon de conformidad apegados a las Normas de Información Financiera Gubernamental para el Sector Paraestatal (NIFGG) y las Normas de Información Financiera Gubernamental Especificas para el Sector Paraestatal (NIFGE) emitidas por la Unidad de Contabilidad Gubernamental(UCG) e Informes sobre la Gestión Pública de la Secretaria de Hacienda y Crédito Público (SHCP) , Ley General de Contabilidad Gubernamental(LGCG), Normas de Información Financiera emitidas por el Consejo Mexicano de Normas de Información Financiera A.C. que son aplicadas de manera supletoria y que han sido autorizadas por la UCG de la SHCP , Normas Internacionales de Contabilidad para el Sector Publico (NICSP).

6. Políticas de Contabilidad Significativas

Las principales políticas contables de Sistema de Parques Industriales de Sonora OPDE se resumen a continuación:

Los estados financieros reflejan la información en pesos históricos y no reconocen los efectos de la inflación en la información financiera contenidos en las Normas de Información Financiera, en tanto la CONAC no emita lo conducente. Se anexan las Notas que son parte integral de los Estados Financieros.

7. Posición en Moneda Extranjera y Protección por Riesgo Cambiario

El Organismo no efectuó operaciones en Moneda Extranjera durante el periodo.

8. Reporte Analítico del Activo

a) Vida útil o porcentajes de depreciación, deterioro o amortización utilizados en los diferentes tipos de activos:

Los porcentajes de depreciación que se aplican en el presente ejercicio fiscal son los siguientes: Depreciacion de edificios no habitacionale 3.30%,Depreciación de infraestructura 4%, Depreciación de otros bienes inmuebles 5% .

b) Cambios en el porcentaje de depreciación o valor residual de los activos:

No aplica en este periodo.

c) Importe de los gastos capitalizados en el ejercicio, tanto financieros como de investigación y . desarrollo:

No aplica

d) Riesgos por tipo de cambio o tipo de interés de las inversiones financieras:

No aplica

e) Valor activado en el ejercicio de los bienes construidos por la entidad:

Los Costos de las Obras se encuentran registrados en la cuenta contable de Construcciones en Proceso, una vez concretadas la misma se capitalizará y registrará en la cuenta contable de Edificios No Habitacionales o Infraestructura según sea el caso.

entregados en garantías, baja significativa del valor de inversiones financieras, etc.:

No aplica

g) Desmantelamiento de Activos, procedimientos, implicaciones, efectos contables:

No aplica

h) Administración de activos; planeación con el objetivo de que el ente los utilice de manera más efectiva

No aplica

9. Fideicomisos, Mandatos y Análogos

El Organismo no celebró Fideicomisos, Mandatos y Análogos durante el periodo.

10. Reporte de la Recaudación

El Organismo obtuvo los ingresos siguientes:

TIPO DE INGRESO	IMPORTE
Recursos Estatales	1,207,773.04
Ingresos por Venta de Servicios	3,301,627.03
Rendimientos Financieros	6,647.75
Convenios Estatales	260,000.00
TOTAL	4,776,047.82

11. Información sobre la Deuda y el Reporte Analítico de la Deuda

a) Utilizar al menos los siguientes indicadores: deuda respecto al PIB y deuda respecto a la recaudación tomando, como mínimo, un período igual o menor a 5 años.

No aplica

b) Información de manera agrupada por tipo de valor gubernamental o instrumento financiero en la que se considere intereses, comisiones, tasa, perfil de vencimiento y otros gastos de la deuda.

No aplica

12. Calificaciones otorgadas

El Organismo no fue sujeto de ninguna calificación crediticia durante el periodo.

13. Proceso de Mejora

a) Principales Políticas de control interno:

Se implementaron políticas para el manejo del fondo fijo de caja chica.

b) Medidas de desempeño financiero, metas y alcance:

No se reporta alguna para el periodo que se informa.

14. Información por Segmentos

El Organismo no genera información por Segmentos.

15. Eventos Posteriores al Cierre

Se considera que el Organismo no cuenta con eventos posteriores al cierre que afecten la información de los Estados Financieros del periodo.

16. Partes Relacionadas

El Organismo no cuenta con Partes Relacionadas.

17.Responsabilidad Sobre la Presentación Razonable de los Estados Financieros.

Los Estados Financieros de SISTEMA DE PARQUES INDUSTRIALES DE SONORA OPDE , se encuentran rubricados en cada página e incluyen al final la siguiente leyenda: "Bajo Protesta de decir verdad declaramos que los Estados Financieros y sus notas, son razonablemente correctos y son responsabilidad del emisor"

Autorizó

Ing. Germán Tapia MIranda

Elaboró

Enterada

C.P. Ana Lilian Bujanda Núñez
Jefe de Departamento Admvo.

Lic. Eva Patricia Jiménez Borchardt

SISTEMA DE PARQUES INDUSTRIALES DE SONORA, OPDE
NOTAS DE MEMORIA
(CUENTAS DE ORDEN)
DE LOS ESTADOS FINANCIEROS AL 30 DE JUNIO DE 2017

Cuentas de Orden Presupuestarias:

Los saldos en las cuentas contables de egresos, registrados al cierre del periodo que se informa, son los siguientes:

CUENTA Cuentas de Orden	SALDO DEUDOR	SALDO ACREEDOR
8110- Ley de Ingresos Estimada	4,455,699.00	-
8120- Ley de Ingresos por Ejecutar	-	1,391,765.96
8130- Modificaciones a la Ley de Ingresos Estimada	1,712,114.78	-
8140- Ley de Ingresos Devengada	-	4,776,047.82
8150- Ley de Ingresos Recaudada	-	4,776,047.82
8210 - Presupuesto de Egresos Aprobado	-	4,455,699.00
8220 - Presupuesto de Egresos por Ejercer	1,318,862.33	-
8230 - Presupuestos de Egresos Modificado	-	2,774,208.82
8240 - Presupuesto de Egresos Comprometido	5,911,045.49	-
8250 - Presupuesto de Egresos Devengado	3,060,978.52	-
8260 - Presupuesto de Egresos Ejercido	3,060,978.52	-
8270 - Presupuesto de Egresos Pagado	3,060,978.52	-

Autorizó

Ing. Germán Tapia MIranda

Elaboró

Enterada

C.P. Ana Lilian Bujanda Núñez

Lic. Eva Patricia Jiménez Borchardt

Sistema Estatal de Evaluación

ETCA-II-01

Estado Analítico de Ingresos

SISTEMA DE PARQUES INDUSTRIALES DE SONORA, O.P.D.E.

Del 01 de Enero de 2017 al 30 de Junio de 2017

(PESOS)

TRIMESTRE: 2DO. TRIMESTRE 2017

Rubros de los Ingresos	Ingresos Estimado Original Anual (1)	Ampliaciones y Reducciones (+ ó -) (2)	Ingresos Modificado Anual (3= 1 +2)	Ingresos Devengado Acumulado (4)	Ingresos Recaudado Acumulado (5)	Diferencia (6= 5 - 1)
Impuestos			0			0
Cuotas y Aportaciones de Seguridad Social	0	0	0	0	0	0
Contribuciones de Mejoras			0			0
Derechos			0			0
Productos	0	6,648	6,648	6,648	6,648	6,648
Corriente	0	6,648	6,648	6,648	6,648	6,648
Capital			0			0
Aprovechamientos	0	0	0	0	0	0
Corriente			0			0
Capital			0			0
Ingresos por Ventas de Bienes y Servicios	1,856,160	1,445,467	3,301,627	3,301,627	3,301,627	1,445,467
Participaciones y Aportaciones			0			0
Transferencias, Asignaciones, Subsidios y Otras Ayudas FEDERALES	0	0	0	0	0	0
Transferencias, Asignaciones, Subsidios y Otras Ayudas ESTATALES	2,599,539	260,000	2,859,539	1,467,773	1,467,773	-1,131,766
Ingresos Derivados de Financiamientos			0			0
Total	4,455,699	1,712,115	6,167,814	4,776,048	4,776,048	320,349
					Ingresos Excedentes 1	320348.82

Sistema Estatal de Evaluación

ETCA-II-01

Estado Analítico de Ingresos

SISTEMA DE PARQUES INDUSTRIALES DE SONORA, O.P.D.E.

Del 01 de Enero de 2017 al 30 de Junio de 2017

(PESOS)

TRIMESTRE: 2DO. TRIMESTRE 2017

Estado Analitico de Ingresos Por Fuente de Financiamiento	Ingresos Estimado Original Anual (1)	Ampliaciones y Reducciones (+ ó -) (2)	Ingresos Modificado Anual (3= 1 +2)	Ingresos Devengado Acumulado (4)	Ingresos Recaudado Acumulado (5)	Diferencia (6= 5 - 1)
Ingresos del Gobierno	*0*	*6,648*	*6,648*	*6,648*	*6,648*	*6,648*
Impuestos	0	0	0	0	0	0
Contribuciones de Mejoras			0			0
Derechos			0			0
Productos	*0*	*6,648*	*6,648*	*6,648*	*6,648*	*6,648*
Corriente	0	6,648	6,648	6,648	6,648	6,648
Capital			0			0
Aprovechamientos	*0*	*0*	*0*	*0*	*0*	*0*
Corriente			0			0
Capital			0			0
Participaciones y Aportaciones			0			0
Transferencias, Asignaciones, Subsidios y Otras Ayudas			0			0
Ingresos de Organismos y Empresas	*4,455,699*	*1,705,467*	*6,161,166*	*4,769,400*	*4,769,400*	*313,701*
Cuotas y aportaciones de Seguridad Social			0			0
Ingresos por ventas de Bienes y Servicios	1,856,160	1,445,467	3,301,627	3,301,627	3,301,627	1,445,467
Transferencias, Asignaciones, Subsidios y Otras Ayudas, FEDERALES	0	0	0	0	0	0
Transferencias, Asignaciones, Subsidios y Otras Ayudas, ESTATALES	2,599,539	260,000	2,859,539	1,467,773	1,467,773	-1,131,766
Ingresos derivados de Financiamiento	*0*	*0*	*0*	*0*	*0*	*0*
Ingresos Derivados de Financiamientos			0			0
Total	4,455,699	1,712,115	6,167,814	4,776,048	4,776,048	320,349
					Ingresos Excedentes 1	320,348.82

Elaboró

C.P. Ana Lilian Bujanda Núñez
Jefe de Departamento Administrativo

Autorizó

Ing. Germán Tapia Miranda
Director General

Enterada

Lic. Eva Patricia Jiménez Borchardt
Directora de Promoción y Ventas

Sistema Estatal de Evaluación

ETCA-II-02

Estado Analítico de Ingresos Detallado – LDF

SISTEMA DE PARQUES INDUSTRIALES DE SONORA, O.P.D.E.

Del 01 de Enero de 2017 al 30 de Junio de 2017

(PESOS)

TRIMESTRE: 2DO. TRIMESTRE 2017

Concepto (c)	Ingreso					Diferencia (e)
	Estimado (d)	Ampliaciones/ (Reducciones)	Modificado	Devengado	Recaudado	
Ingresos de Libre Disposición						
A. Impuestos	-	-	-	-	-	-
B. Cuotas y Aportaciones de Seguridad Social	-	-	-	-	-	-
C. Contribuciones de Mejoras	-	-	-	-	-	-
D. Derechos	-	-	-	-	-	-
E. Productos	-	6,647.75	6,647.75	6,647.75	6,647.75	6,647.75
F. Aprovechamientos	-	-	-	-		-
G. Ingresos por Ventas de Bienes y Servicios	1,856,160.00	1,445,467.03	3,301,627.03	3,301,627.03	3,301,627.03	1,445,467.03
H. Participaciones	-	-	-	-	-	-
(H=h1+h2+h3+h4+h5+h6+h7+h8+h9+h10+h11)						
h1) Fondo General de Participaciones	-	-	-	-	-	-
h2) Fondo de Fomento Municipal	-	-	-	-	-	-
h3) Fondo de Fiscalización y Recaudación	-	-	-	-	-	-
h4) Fondo de Compensación	-	-	-	-	-	-
h5) Fondo de Extracción de Hidrocarburos	-	-	-	-	-	-
h6) Impuesto Especial Sobre Producción y Servicios	-	-	-	-	-	-
h7) 0.136% de la Recaudación Federal Participable	-	-	-	-	-	-
h8) 3.17% Sobre Extracción de Petróleo	-	-	-	-	-	-
h9) Gasolinas y Diésel	-	-	-	-	-	-
h10) Fondo del Impuesto Sobre la Renta	-	-	-	-	-	-
h11) Fondo de Estabilización de los Ingresos de las Entidades Federativas	-	-	-	-	-	-
I. Incentivos Derivados de la Colaboración Fiscal (I=i1+i2+i3+i4+i5)	-	-	-	-	-	-
i1) Tenencia o Uso de Vehículos	-	-	-		-	-
i2) Fondo de Compensación ISAN	-	-	-		-	-
i3) Impuesto Sobre Automóviles Nuevos	-	-	-			-

Concepto (c)	Ingreso					Diferencia (e)
	Estimado (d)	Ampliaciones/ (Reducciones)	Modificado	Devengado	Recaudado	
i4) Fondo de Compensación de Repecos-Intermedios	-	-	-			-
i5) Otros Incentivos Económicos	-	-	-			-
J. Transferencias	2,599,539.00	260,000.00	2,859,539.00	1,467,773.04	1,467,773.04	- 1,131,765.96
K. Convenios	-	-	-	-	-	-
k1) Otros Convenios y Subsidios	-		-			-
L. Otros Ingresos de Libre Disposición (L=l1+l2)	-	-	-	-	-	-
l1) Participaciones en Ingresos Locales	-	-	-			-
l2) Otros Ingresos de Libre Disposición	-	-	-			-
I. Total de Ingresos de Libre Disposición (I=A+B+C+D+E+F+G+H+I+J+K+L)	4,455,699.00	1,712,114.78	6,167,813.78	4,776,047.82	4,776,047.82	320,348.82
Ingresos Excedentes de Ingresos de Libre Disposición						320,348.82
Transferencias Federales Etiquetadas						
A. Aportaciones (A=a1+a2+a3+a4+a5+a6+a7+a8)	-	-	-	-	-	-
a1) Fondo de Aportaciones para la Nómina Educativa y Gasto Operativo	-	-	-	-	-	-
a2) Fondo de Aportaciones para los Servicios de Salud	-		-			-
a3) Fondo de Aportaciones para la Infraestructura Social	-		-			-
a4) Fondo de Aportaciones para el Fortalecimiento de los Municipios y de las Demarcaciones Territoriales del Distrito Federal	-		-			-
a5) Fondo de Aportaciones Múltiples	-	-	-	-	-	-
a6) Fondo de Aportaciones para la Educación Tecnológica y de Adultos	-		-			-
a7) Fondo de Aportaciones para la Seguridad Pública de los Estados y del Distrito Federal	-		-			-
a8) Fondo de Aportaciones para el Fortalecimiento de las Entidades Federativas	-		-			-
B. Convenios (B=b1+b2+b3+b4)	-	-	-	-	-	-
b1) Convenios de Protección Social en Salud	-		-			-
b2) Convenios de Descentralización	-		-			-
b3) Convenios de Reasignación	-		-			-
b4) Otros Convenios y Subsidios	-		-			-
C. Fondos Distintos de Aportaciones (C=c1+c2)	-	-	-	-	-	-
c1) Fondo para Entidades Federativas y Municipios Productores de Hidrocarburos	-	-	-	-	-	-

Concepto (c)	Ingreso					Diferencia (e)
	Estimado (d)	Ampliaciones/ (Reducciones)	Modificado	Devengado	Recaudado	
c2) Fondo Minero	-	-	-	-	-	-
D. Transferencias, Subsidios y Subvenciones, y Pensiones y Jubilaciones	-	-	-	-	-	-
E. Otras Transferencias Federales Etiquetadas	-	-	-	-	-	-
II. Total de Transferencias Federales Etiquetadas (II = A + B + C + D + E)	-	-	-	-	-	-
III. Ingresos Derivados de Financiamientos (III = A)	-	-	-	-	-	-
A. Ingresos Derivados de Financiamientos	-				-	-
IV. Total de Ingresos (IV = I + II + III)	4,455,699.00	1,712,114.78	6,167,813.78	4,776,047.82	4,776,047.82	320,348.82
Datos Informativos						
1. Ingresos Derivados de Financiamientos con Fuente de Pago de Ingresos de Libre Disposición	-	-	-	-	-	-
2. Ingresos Derivados de Financiamientos con Fuente de Pago de Transferencias Federales Etiquetadas	-	-	-	-	-	-
3. Ingresos Derivados de Financiamientos (3 = 1 + 2)	-	-	-	-	-	-

Elaboró

C.P. Ana Lilian Bujanda Núñez
Jefe de Departamento Administrativo

Autorizó

Ing. Germán Tapia Miranda
Director General

Enterada

Lic. Eva Patricia Jiménez Borchardt
Directora de Promoción y Ventas

Sistema Estatal de Evaluación

ETCA-II-03

Conciliacion entre los Ingresos Presupuestarios y Contables

SISTEMA DE PARQUES INDUSTRIALES DE SONORA, O.P.D.E.

Al 30 de Junio de 2017

(PESOS)

TRIMESTRE: 2DO. TRIMESTRE 2017

1. Ingresos Presupuestarios		4,776,047.82
(MAS)		
2. Ingresos contables no presupuestarios		0.00
Incremento por variación de inventarios		
Disminución del exceso de estimaciones por pérdida o deterioro u obsolescencia		
Disminución del exceso de provisiones		
Otros Ingresos y beneficios varios		
Otros Ingresos contables no presupuestarios		
(MENOS)		
3. Ingresos presupuestarios no contables		0.00
Productos de capital		
Aprovechamientos de capital		
Ingresos derivados de financiamientos		
Otros Ingresos presupuestarios no contables		
4. Ingresos Contables (4= 1 + 2 - 3)		4,776,047.82

Elaboró

C.P. Ana Lilian Bujanda Núñez
Jefe de Departamento Administrativo

Autorizó

Ing. Germán Tapia Miranda
Director General

Enterada

Lic. Eva Patricia Jiménez Borchardt
Directora de Promoción y Ventas

Sistema Estatal de Evaluación

ETCA-II-04

Estado Analítico del Ejercicio Presupuesto de Egresos

Clasificación por Objeto del Gasto (Capítulo y Concepto)

SISTEMA DE PARQUES INDUSTRIALES DE SONORA, O.P.D.E.

Del 01 de Enero de 2017 al 30 de Junio de 2017

(PESOS)

TRIMESTRE: 2DO. TRIMESTRE 2017

Ejercicio del Presupuesto por Capítulo del Gasto	Egresos Aprobado Anual (1)	Ampliaciones/ (Reducciones) (2)	Egresos Modificado Anual (3=1+2)	Egresos Devengado Acumulado (4)	Egresos Pagado Acumulado (5)	Subejercicio (6 = 3 - 4)
Servicios Personales	1,983,790	19,977	2,003,767	869,835	869,835	1,133,932
Remuneraciones al Personal de Carácter Permanente	1,411,862	0	1,411,862	604,854	604,854	807,008
Remuneraciones al Personal de Carácter Transitorio	0	0	0	0	0	0
Remuneraciones Adicionales y Especiales	240,048	0	240,048	100,325	100,325	139,722
Seguridad Social	331,881	19,977	351,858	164,655	164,655	187,202
Otras Prestaciones Sociales y Económicas	0	0	0	0	0	0
Previsiones	0	0	0	0	0	0
Pago de Estímulos a Servidores Públicos	0	0	0	0	0	0
Materiales y Suministros	68,103	9,921	78,024	34,747	34,747	43,277
Materiales de Administración, Emisión de Documentos y Artículos Oficiales	32,915	3,670	36,585	12,594	12,594	23,991
Alimentos y Utensilios	1,528	0	1,528	702	702	825
Materias Primas y Materiales de Producción y Comercialización	0	0	0	0	0	0
Materiales y Artículos de Construcción y de Reparación	0	0	0	0	0	0
Productos Químicos, Farmacéuticos y de Laboratorio	0	0	0	0	0	0
Combustibles, Lubricantes y Aditivos	33,661	6,250	39,911	21,450	21,450	18,461
Vestuario, Blancos, Prendas de Protección y Artículos Deportivos	0	0	0	0	0	0
Materiales y Suministros Para Seguridad	0	0	0	0	0	0
Herramientas, Refacciones y Accesorios Menores	0	0	0	0	0	0
Servicios Generales	2,403,806	2,139,554	4,543,360	1,551,640	1,551,640	2,991,720
Servicios Básicos	344,053	296,038	640,091	395,685	395,685	244,406
Servicios de Arrendamiento	0	5,568	5,568	5,568	5,568	0
Servicios Profesionales, Científicos, Técnicos y Otros Servicios	1,647,588	250,930	1,898,519	270,054	270,054	1,628,465
Servicios Financieros, Bancarios y Comerciales	16,316	240	16,556	9,602	9,602	6,954
Servicios de Instalación, Reparación, Mantenimiento y Conservación	224,832	1,284,690	1,509,522	540,341	540,341	969,181
Servicios de Comunicación Social y Publicidad.	0	0	0	0	0	0
Servicios de Traslado y Viáticos	171,016	14,910	185,926	43,212	43,212	142,714
Servicios Oficiales	0	0	0	0	0	0
Otros Servicios Generales	0	287,178	287,178	287,178	287,178	0
Transferencias, Asignaciones, Subsidios y Otras Ayudas	0	25,090	25,090	25,090	25,090	0
Transferencias Internas y Asignaciones al Sector Público	0	25,090	25,090	25,090	25,090	0
Transferencias al Resto del Sector Público	0	0	0	0	0	0
Subsidios y Subvenciones	0	0	0	0	0	0
Ayudas Sociales	0	0	0	0	0	0
Pensiones y Jubilaciones	0	0	0	0	0	0
Transferencias a Fideicomisos, Mandatos y Otros Análogos	0	0	0	0	0	0
Transferencias a la Seguridad Social	0	0	0	0	0	0
Donativos	0	0	0	0	0	0
Transferencias al Exterior	0	0	0	0	0	0
Bienes Muebles, Inmuebles e Intangibles	0	0	0	0	0	0
Mobiliario y Equipo de Administración	0	0	0	0	0	0
Mobiliario y Equipo Educacional y Recreativo	0	0	0	0	0	0
Equipo e Instrumental Médico y de Laboratorio	0	0	0	0	0	0
Vehículos y Equipo de Transporte	0	0	0	0	0	0
Equipo de Defensa y Seguridad	0	0	0	0	0	0
Maquinaria, Otros Equipos y Herramientas	0	0	0	0	0	0
Activos Biológicos	0	0	0	0	0	0
Bienes Inmuebles	0	0	0	0	0	0
Activos Intangibles	0	0	0	0	0	0
Inversión Pública	0	25,318	25,318	25,318	25,318	0
Obra Pública en Bienes de Dominio Público	0	0	0	0	0	0
Obra Pública en Bienes Propios	0	25,318	25,318	25,318	25,318	0
Proyectos Productivos y Acciones de Fomento	0	0	0	0	0	0
Inversiones Financieras y Otras Provisiones	0	0	0	0	0	0
Inversiones Para el Fomento de Actividades Productivas.	0	0	0	0	0	0
Acciones y Participaciones de Capital	0	0	0	0	0	0

Ejercicio del Presupuesto por Capítulo del Gasto	Egresos Aprobado Anual (1)	Ampliaciones/ (Reducciones) (2)	Egresos Modificado Anual (3=1+2)	Egresos Devengado Acumulado (4)	Egresos Pagado Acumulado (5)	Subejercicio (6 = 3 - 4)
Compra de Títulos y Valores	0	0	0	0	0	0
Concesión de Préstamos	0	0	0	0	0	0
Inversiones en Fideicomisos, Mandatos y Otros Análogos	0	0	0	0	0	0
Otras Inversiones Financieras	0	0	0	0	0	0
Provisiones para Contingencias y Otras Erogaciones Especiales	0	0	0	0	0	0
Participaciones y Aportaciones	0	0	0	0	0	0
Participaciones	0	0	0	0	0	0
Aportaciones	0	0	0	0	0	0
Convenios	0	0	0	0	0	0
Deuda Pública	0	554,349	554,349	554,349	554,349	0
Amortización de la Deuda Pública	0	0	0	0	0	0
Intereses de la Deuda Pública	0	0	0	0	0	0
Comisiones de la Deuda Pública	0	0	0	0	0	0
Gastos de la Deuda Pública	0	0	0	0	0	0
Costo por Coberturas	0	0	0	0	0	0
Apoyos Financieros	0	0	0	0	0	0
Adeudos de Ejercicios Fiscales Anteriores (Adefas)	0	554,349	554,349	554,349	554,349	0
Total del Gasto	4,455,699	2,774,209	7,229,908	3,060,979	3,060,979	4,168,929

Elaboró

C.P. Ana Lilian Bujanda Núñez
Jefe de Departamento Administrativo

Autorizó

Ing. Germán Tapia Miranda
Director General

Enterada

Lic. Eva Patricia Jiménez Borchardt
Directora de Promoción y Ventas

Sistema Estatal de Evaluación

SISTEMA DE PARQUES INDUSTRIALES DE SONORA, O.P.D.E.

ETCA-II-05

Estado Analítico del Ejercicio del Presupuesto de Egresos Detallado - LDF

Clasificación por Objeto del Gasto (Capítulo y Concepto)

Del 01 de Enero de 2017 al 30 de Junio de 2017

(PESOS)

TRIMESTRE:_____

Concepto (c)	Egresos					Subejercicio (e)
	Aprobado (d)	Ampliaciones/ (Reducciones)	Modificado	Devengado	Pagado	
I. Gasto No Etiquetado (I=A+B+C+D+E+F+G+H+I)	4,455,699.00	2,774,208.82	7,229,907.82	3,060,978.52	3,060,978.52	4,168,929.30
A. Servicios Personales (A=a1+a2+a3+a4+a5+a6+a7)	1,983,790.00	19,977.00	2,003,767.00	869,834.81	869,834.81	1,133,932.19
a1) Remuneraciones al Personal de Carácter Permanente	1,411,861.70	-	1,411,861.70	604,854.05	604,854.05	807,007.65
a2) Remuneraciones al Personal de Carácter Transitorio	-	-	-	-	-	-
a3) Remuneraciones Adicionales y Especiales	240,047.76	-	240,047.76	100,325.28	100,325.28	139,722.48
a4) Seguridad Social	331,880.54	19,977.00	351,857.54	164,655.48	164,655.48	187,202.06
a5) Otras Prestaciones Sociales y Económicas	-	-	-	-	-	-
a6) Previsiones	-	-	-	-	-	-
a7) Pago de Estímulos a Servidores Públicos	-	-	-	-	-	-
B. Materiales y Suministros (B=b1+b2+b3+b4+b5+b6+b7+b8+b9)	68,103.00	9,920.60	78,023.60	34,746.87	34,746.87	43,276.73
b1) Materiales de Administración, Emisión de Documentos y Artículos Oficiales	32,914.80	3,670.25	36,585.05	12,594.12	12,594.12	23,990.93
b2) Alimentos y Utensilios	1,527.60	-	1,527.60	702.40	702.40	825.20
b3) Materias Primas y Materiales de Producción y Comercialización	-	-	-	-	-	-
b4) Materiales y Artículos de Construcción y de Reparación	-	-	-	-	-	-
b5) Productos Químicos, Farmacéuticos y de Laboratorio	-	-	-	-	-	-
b6) Combustibles, Lubricantes y Aditivos	33,660.60	6,250.35	39,910.95	21,450.35	21,450.35	18,460.60
b7) Vestuario, Blancos, Prendas de Protección y Artículos Deportivos	-	-	-	-		-
b8) Materiales y Suministros Para Seguridad	-	-	-	-		-
b9) Herramientas, Refacciones y Accesorios Menores	-	-	-	-		-
C. Servicios Generales (C=c1+c2+c3+c4+c5+c6+c7+c8+c9)	2,403,806.00	2,139,554.46	4,543,360.46	1,551,640.20	1,551,640.20	2,991,720.26
c1) Servicios Básicos	344,052.96	296,038.10	640,091.06	395,684.68	395,684.68	244,406.38
c2) Servicios de Arrendamiento	-	5,568.00	5,568.00	5,568.00	5,568.00	-
c3) Servicios Profesionales, Científicos, Técnicos y Otros Servicios	1,647,588.33	250,930.46	1,898,518.79	270,053.84	270,053.84	1,628,464.95
c4) Servicios Financieros, Bancarios y Comerciales	16,316.44	239.86	16,556.30	9,602.14	9,602.14	6,954.16
c5) Servicios de Instalación, Reparación, Mantenimiento y Conservación	224,832.00	1,284,689.77	1,509,521.77	540,341.27	540,341.27	969,180.50
c6) Servicios de Comunicación Social y Publicidad	-	-	-	-	-	-
c7) Servicios de Traslado y Viáticos	171,016.27	14,910.00	185,926.27	43,212.00	43,212.00	142,714.27
c8) Servicios Oficiales	-	-	-	-	-	-
c9) Otros Servicios Generales	-	287,178.27	287,178.27	287,178.27	287,178.27	-
D. Transferencias, Asignaciones, Subsidios y Otras Ayudas (D=d1+d2+d3+d4+d5+d6+d7+d8+d9)	-	25,090.00	25,090.00	25,090.00	25,090.00	-
d1) Transferencias Internas y Asignaciones al Sector Público	-	25,090.00	25,090.00	25,090.00	25,090.00	-
d2) Transferencias al Resto del Sector Público	-	-	-	-	-	-
d3) Subsidios y Subvenciones	-	-	-	-	-	-
d4) Ayudas Sociales	-	-	-	-	-	-
d5) Pensiones y Jubilaciones	-	-	-	-	-	-
d6) Transferencias a Fideicomisos, Mandatos y Otros Análogos	-	-	-	-	-	-
d7) Transferencias a la Seguridad Social	-	-	-	-	-	-
d8) Donativos	-	-	-	-	-	-
d9) Transferencias al Exterior	-	-	-	-	-	-
E. Bienes Muebles, Inmuebles e Intangibles (E=e1+e2+e3+e4+e5+e6+e7+e8+e9)	-	-	-	-	-	-
e1) Mobiliario y Equipo de Administración	-	-	-	-	-	-
e2) Mobiliario y Equipo Educacional y Recreativo	-	-	-	-	-	-
e3) Equipo e Instrumental Médico y de Laboratorio	-	-	-	-	-	-
e4) Vehículos y Equipo de Transporte	-	-	-	-	-	-
e5) Equipo de Defensa y Seguridad	-	-	-	-	-	-
e6) Maquinaria, Otros Equipos y Herramientas	-	-	-	-	-	-
e7) Activos Biológicos	-	-	-	-	-	-
e8) Bienes Inmuebles	-	-	-	-	-	-
e9) Activos Intangibles	-	-	-	-	-	-
F. Inversión Pública (F=f1+f2+f3)	-	25,317.60	25,317.60	25,317.60	25,317.60	-
f1) Obra Pública en Bienes de Dominio Público	-	-	-	-	-	-
f2) Obra Pública en Bienes Propios	-	25,317.60	25,317.60	25,317.60	25,317.60	-
f3) Proyectos Productivos y Acciones de Fomento	-	-	-	-	-	-
G. Inversiones Financieras y Otras Provisiones (G=g1+g2+g3+g4+g5+g6+g7)	-	-	-	-	-	-
g1) Inversiones Para el Fomento de Actividades Productivas	-	-	-	-	-	-
g2) Acciones y Participaciones de Capital	-	-	-	-	-	-
g3) Compra de Títulos y Valores	-	-	-	-	-	-
g4) Concesión de Préstamos	-	-	-	-	-	-
g5) Inversiones en Fideicomisos, Mandatos y Otros Análogos	-	-	-	-	-	-
Fideicomiso de Desastres Naturales (Informativo)	-	-	-	-	-	-
g6) Otras Inversiones Financieras	-	-	-	-	-	-
g7) Provisiones para Contingencias y Otras Erogaciones Especiales	-	-	-	-	-	-
H. Participaciones y Aportaciones (H=h1+h2+h3)	-	-	-	-	-	-
h1) Participaciones	-	-	-	-	-	-

Concepto (c)	Egresos					Subejercicio (e)
	Aprobado (d)	Ampliaciones/ (Reducciones)	Modificado	Devengado	Pagado	
h2) Aportaciones	-	-	-	-	-	-
h3) Convenios	-	-	-	-	-	-
I. Deuda Pública (I=i1+i2+i3+i4+i5+i6+i7)	-	554,349.16	554,349.16	554,349.04	554,349.04	0.12
i1) Amortización de la Deuda Pública	-	-	-	-	-	-
i2) Intereses de la Deuda Pública	-	-	-	-	-	-
i3) Comisiones de la Deuda Pública	-	-	-	-	-	-
i4) Gastos de la Deuda Pública	-	-	-	-	-	-
i5) Costo por Coberturas	-	-	-	-	-	-
i6) Apoyos Financieros	-	-	-	-	-	-
i7) Adeudos de Ejercicios Fiscales Anteriores (ADEFAS)	-	554,349.16	554,349.16	554,349.04	554,349.04	0.12
II. Gasto Etiquetado (II=A+B+C+D+E+F+G+H+I)	-	-	-	-	-	-
A. Servicios Personales (A=a1+a2+a3+a4+a5+a6+a7)	-	-	-	-	-	-
a1) Remuneraciones al Personal de Carácter Permanente			-			-
a2) Remuneraciones al Personal de Carácter Transitorio			-			-
a3) Remuneraciones Adicionales y Especiales			-			-
a4) Seguridad Social			-			-
a5) Otras Prestaciones Sociales y Económicas			-			-
a6) Previsiones			-			-
a7) Pago de Estímulos a Servidores Públicos			-			-
B. Materiales y Suministros (B=b1+b2+b3+b4+b5+b6+b7+b8+b9)	-	-	-	-	-	-
b1) Materiales de Administración, Emisión de Documentos y Artículos Oficiales			-			-
b2) Alimentos y Utensilios			-			-
b3) Materias Primas y Materiales de Producción y Comercialización			-			-
b4) Materiales y Artículos de Construcción y de Reparación			-			-
b5) Productos Químicos, Farmacéuticos y de Laboratorio			-			-
b6) Combustibles, Lubricantes y Aditivos			-			-
b7) Vestuario, Blancos, Prendas de Protección y Artículos Deportivos			-			-
b8) Materiales y Suministros Para Seguridad			-			-
b9) Herramientas, Refacciones y Accesorios Menores			-			-
C. Servicios Generales (C=c1+c2+c3+c4+c5+c6+c7+c8+c9)	-	-	-	-	-	-
c1) Servicios Básicos			-			-
c2) Servicios de Arrendamiento			-			-
c3) Servicios Profesionales, Científicos, Técnicos y Otros Servicios			-			-
c4) Servicios Financieros, Bancarios y Comerciales			-			-
c5) Servicios de Instalación, Reparación, Mantenimiento y Conservación			-			-
c6) Servicios de Comunicación Social y Publicidad			-			-
c7) Servicios de Traslado y Viáticos			-			-
c8) Servicios Oficiales			-			-
c9) Otros Servicios Generales			-			-
D. Transferencias, Asignaciones, Subsidios y Otras Ayudas (D=d1+d2+d3+d4+d5+d6+d7+d8+d9)	-	-	-	-	-	-
d1) Transferencias Internas y Asignaciones al Sector Público			-			-
d2) Transferencias al Resto del Sector Público			-			-
d3) Subsidios y Subvenciones			-			-
d4) Ayudas Sociales			-			-
d5) Pensiones y Jubilaciones			-			-
d6) Transferencias a Fideicomisos, Mandatos y Otros Análogos			-			-
d7) Transferencias a la Seguridad Social			-			-
d8) Donativos			-			-
d9) Transferencias al Exterior			-			-
E. Bienes Muebles, Inmuebles e Intangibles (E=e1+e2+e3+e4+e5+e6+e7+e8+e9)	-	-	-	-	-	-
e1) Mobiliario y Equipo de Administración	-		-			-
e2) Mobiliario y Equipo Educacional y Recreativo			-			-
e3) Equipo e Instrumental Médico y de Laboratorio			-			-
e4) Vehículos y Equipo de Transporte			-			-
e5) Equipo de Defensa y Seguridad			-			-
e6) Maquinaria, Otros Equipos y Herramientas			-			-
e7) Activos Biológicos			-			-
e8) Bienes Inmuebles			-			-
e9) Activos Intangibles			-			-
F. Inversión Pública (F=f1+f2+f3)	-	-	-	-	-	-
f1) Obra Pública en Bienes de Dominio Público			-			-
f2) Obra Pública en Bienes Propios			-			-
f3) Proyectos Productivos y Acciones de Fomento			-			-
G. Inversiones Financieras y Otras Provisiones (G=g1+g2+g3+g4+g5+g6+g7)	-	-	-	-	-	-
g1) Inversiones Para el Fomento de Actividades Productivas			-			-
g2) Acciones y Participaciones de Capital			-			-
g3) Compra de Títulos y Valores			-			-
g4) Concesión de Préstamos			-			-
g5) Inversiones en Fideicomisos, Mandatos y Otros Análogos			-			-
Fideicomiso de Desastres Naturales (Informativo)			-			-

Concepto (c)	Egresos					Subejercicio (e)
	Aprobado (d)	Ampliaciones/ (Reducciones)	Modificado	Devengado	Pagado	
g6) Otras Inversiones Financieras			-			-
g7) Provisiones para Contingencias y Otras Erogaciones Especiales			-			-
H. Participaciones y Aportaciones (H=h1+h2+h3)	-	-	-	-	-	-
h1) Participaciones			-			-
h2) Aportaciones			-			-
h3) Convenios			-			-
I. Deuda Pública (I=i1+i2+i3+i4+i5+i6+i7)	-	-	-	-	-	-
i1) Amortización de la Deuda Pública			-			-
i2) Intereses de la Deuda Pública			-			-
i3) Comisiones de la Deuda Pública			-			-
i4) Gastos de la Deuda Pública			-			-
i5) Costo por Coberturas			-			-
i6) Apoyos Financieros			-			-
i7) Adeudos de Ejercicios Fiscales Anteriores (ADEFAS)			-			-
			-			
III. Total de Egresos (III = I + II)	4,455,699.00	2,774,208.82	7,229,907.82	3,060,978.52	3,060,978.52	4,168,929.30

_____ _____

Elaboró
Puesto

Autorizó
Puesto

Sistema Estatal de Evaluación

ETCA-II-06

Estado Analítico del Ejercicio Presupuesto de Egresos

Clasificación Económica (por Tipo de Gasto)

SISTEMA DE PARQUES INDUSTRIALES DE SONORA, O.P.D.E.

Del 01 de Enero de 2017 al 30 de Junio de 2017

(PESOS)

TRIMESTRE: 2DO.TRIMESTRE 2016

Concepto	Egresos Aprobado Anual (1)	Ampliaciones/ (Reducciones) (2)	Egresos Modificado Anual (3=1+2)	Egresos Devengado Acumulado (4)	Egresos Pagado Acumulado (5)	Subejercicio (6 = 3 - 4)
Gasto Corriente	4,455,699	2,194,542	6,650,241	2,481,312	2,481,312	4,168,929
Gasto de Capital	0	25,318	25,318	25,318	25,318	0
Amortización del la Deuda y Disminución de Pasivos	0	554,349	554,349	554,349	554,349	0
Pensiones y Jubilaciones	0	0	0	0	0	0
Participaciones	0	0	0	0	0	0
Total del Gasto	4,455,699	2,774,209	*7,229,908*	3,060,979	3,060,979	4,168,929

Elaboró

C.P. Ana Lilian Bujanda Núñez
Jefe de Departamento Administrativo

Autorizó

Ing. Germán Tapia Miranda
Director General

Enterada

Lic. Eva Patricia Jiménez Borchardt
Directora de Promoción y Ventas

Sistema Estatal de Evaluación

ETCA-II-07

Estado Analítico del Ejercicio Presupuesto de Egresos

Clasificación Administrativa (Por Unidad Administrativa)

SISTEMA DE PARQUES INDUSTRIALES DE SONORA, O.P.D.E.

Del 01 de Enero de 2017 al 30 de Junio de 2017

(PESOS)

TRIMESTRE:2DO. TRIMESTRE 2017

Clasificación Administrativa (Por Unidad Administrativa)	Egresos Aprobado Anual (1)	Ampliaciones/ (Reducciones) (2)	Egresos Modificado Anual (3=1+2)	Egresos Devengado Acumulado (4)	Egresos Pagado Acumulado (5)	Subejercicio (6 = 3 - 4)
SISTEMA DE PARQUES INDUSTRIALES DE SONORA, O.P.D.E.	4,455,699	2,774,209	7,229,908	3,060,979	3,060,979	4,168,929
Unidad Administrativa 2	0		0			0
Unidad Administrativa 3			0			0
Unidad Administrativa 4			0			0
Unidad Administrativa 5			0			0
Unidad Administrativa 6			0			0
Unidad Administrativa 7			0			0
Unidad Administrativa 8			0			0
Unidad Administrativa 9			0			0
Total del Gasto	4,455,699	2,774,209	7,229,908	3,060,979	3,060,979	4,168,929

Elaboró

C.P. Ana Lilian Bujanda Núñez
Jefe de Departamento Administrativo

Autorizó

Ing. Germán Tapia Miranda
Director General

Enterada

Lic. Eva Patricia Jiménez Borchardt
Directora de Promoción y Ventas

Sistema Estatal de Evaluación

ETCA-II-08

SISTEMA DE PARQUES INDUSTRIALES DE SONORA, O.P.D.E.

Estado Analítico del Ejercicio del Presupuesto de Egresos Detallado - LDF

Clasificación Administrativa

Del 01 de Enero de 2017 al 30 de Junio de 2017

(PESOS)

TRIMESTRE:2DO. TRIMESTRE 2017

Concepto (c)	Egresos					Subejercicio (e)
	Aprobado (d)	Ampliaciones/ (Reducciones)	Modificado	Devengado	Pagado	
I. Gasto No Etiquetado (I=A+B+C+D+E+F+G+H)	4,455,699.00	2,774,208.82	7,229,907.82	3,060,978.52	3,060,978.52	4,168,929.30
A. Sistema de Parques Industriales de Sonora, O.P.D.E	4,455,699.00	2,774,208.82	7,229,907.82	3,060,978.52	3,060,978.52	4,168,929.30
B. Dependencia o Unidad Administrativa 2			-			-
C. Dependencia o Unidad Administrativa 3			-			-
D. Dependencia o Unidad Administrativa 4			-			-
E. Dependencia o Unidad Administrativa 5			-			-
F. Dependencia o Unidad Administrativa 6			-			-
G. Dependencia o Unidad Administrativa 7			-			-
H. Dependencia o Unidad Administrativa xx			-			-
II. Gasto Etiquetado (II=A+B+C+D+E+F+G+H)	-	-	-	-	-	-
A. Dependencia o Unidad Administrativa 1			-			-
B. Dependencia o Unidad Administrativa 2			-			-
C. Dependencia o Unidad Administrativa 3			-			-
D. Dependencia o Unidad Administrativa 4			-			-
E. Dependencia o Unidad Administrativa 5			-			-
F. Dependencia o Unidad Administrativa 6			-			-
G. Dependencia o Unidad Administrativa 7			-			-
H. Dependencia o Unidad Administrativa xx			-			-
III. Total de Egresos (III = I + II)	4,455,699.00	2,774,208.82	7,229,907.82	3,060,978.52	3,060,978.52	4,168,929.30

Elaboró

C.P. Ana Lilian Bujanda Núñez
Jefe de Departamento Administrativo

Autorizó

Ing. Germán Tapia Miranda
Director General

Enterada

Lic. Eva Patricia Jiménez Borchardt
Directora de Promoción y Ventas

Sistema Estatal de Evaluación

ETCA-II-09

Estado Analítico del Ejercicio Presupuesto de Egresos

Clasificación Administrativa (Por Poderes)

SISTEMA DE PARQUES INDUSTRIALES DE SONORA, O.P.D.E.

Del 01 de Enero de 2017 al 30 de Junio de 2017

(PESOS)

TRIMESTRE:2DO. TRIMESTRE 2017

Clasificación Administrativa (Por Poderes)	Egresos Aprobado Anual (1)	Ampliaciones/ (Reducciones) (2)	Egresos Modificado Anual (3=1+2)	Egresos Devengado Acumulado (4)	Egresos Pagado Acumulado (5)	Subejercicio (6 = 3 - 4)
Poder Ejecutivo	4,455,699	2,774,209	7,229,908	3,060,979	3,060,979	4,168,929
Poder Legislativo			0			0
Poder Judicial			0			0
Órganos Autónomos			0			0
Total del Gasto	4,455,699	2,774,209	7,229,908	3,060,979	3,060,979	4,168,929

Elaboró

C.P. Ana Lilian Bujanda Núñez
Jefe de Departamento Administrativo

Autorizó

Ing. Germán Tapia Miranda
Director General

Enterada

Lic. Eva Patricia Jiménez Borchardt
Directora de Promoción y Ventas

Sistema Estatal de Evaluación

ETCA-II-10

Estado Analítico del Ejercicio Presupuesto de Egresos

Clasificación Administrativa (Por Tipo de Organismos o Entidad Paraestatal)

SISTEMA DE PARQUES INDUSTRIALES DE SONORA, O.P.D.E.

Del 01 de Enero de 2017 al 30 de Junio de 2017

(PESOS)

TRIMESTRE:2DO. TRIMESTRE 2017

Concepto	Egresos Aprobado Anual (1)	Ampliaciones/ (Reducciones) (2)	Egresos Modificado Anual (3=1+2)	Egresos Devengado Acumulado (4)	Egresos Pagado Acumulado (5)	Subejercicio (6 = 3 - 4)
Entidades Paraestatales y Fideicomisos No Empresariales y No Financieros	4,455,699	2,774,209	7,229,908	3,060,979	3,060,979	4,168,929
Instituciones Públicas de la Seguridad Social			0			0
Entidades Paraestatales Empresariales No Financieras con Participación Estatal Mayoritaria			0			0
Fideicomisos Empresariales No Financieros con Participación Estatal Mayoritaria			0			0
Entidades Paraestatales Empresariales Financieras Monetarias con Participación Estatal Mayoritaria			0			0
Entidades Paraestatales Empresariales Financieras No Monetarias con Participación Estatal Mayoritaria			0			0
Fideicomisos Financieros Públicos con Participación Estatal Mayoritaria			0			0
Total del Gasto	4,455,699	2,774,209	7,229,908	3,060,979	3,060,979	4,168,929

Elaboró

C.P. Ana Lilian Bujanda Núñez
Jefe de Departamento Administrativo

Autorizó

Ing. Germán Tapia Miranda
Director General

Enterada

Lic. Eva Patricia Jiménez Borchardt
Directora de Promoción y Ventas

Sistema Estatal de Evaluación

ETCA-II-11

Estado Analítico del Ejercicio Presupuesto de Egresos

Clasificación Funcional (Finalidad y Función)

SISTEMA DE PARQUES INDUSTRIALES DE SONORA, O.P.D.E.

Del 01 de Enero de 2017 al 30 de Junio de 2017

(PESOS) **TRIMESTRE:2DO. TRIMESTRE 2017**

Concepto	Egresos Aprobado Anual (1)	Ampliaciones/ (Reducciones) (2)	Egresos Modificado Anual (3=1+2)	Egresos Devengado Acumulado (4)	Egresos Pagado Acumulado (5)	Subejercicio (6 = 3 - 4)
Gobierno	0	0	0	0	0	0
Legislación	0	0	0	0	0	0
Justicia	0	0	0	0	0	0
Coordinación de la Politica de Gobierno	0	0	0	0	0	0
Relaciones Exteriores	0	0	0	0	0	0
Asuntos Financieros y Hacendarios	0	0	0	0	0	0
Seguridad Nacional	0	0	0	0	0	0
Asuntos de Orden Público y Seguridad Interior	0	0	0	0	0	0
Otros Servicios Generales	0	0	0	0	0	0
Desarrollo Social	0	0	0	0	0	0
Protección Ambiental	0	0	0	0	0	0
Viviendas y Servicios a la Comunidad	0	0	0	0	0	0
Salud	0	0	0	0	0	0
Recreación, Cultura y Otras Manifestaciones Sociales	0	0	0	0	0	0
Educación	0	0	0	0	0	0
Protección Social	0	0	0	0	0	0
Otros Asuntos Sociales	0	0	0	0	0	0
Desarrollo Económico	4,455,699	2,219,860	6,675,559	2,506,629	2,506,629	4,168,929
Asuntos Económicos, Comerciales y Laborales en General	0	0	0	0	0	0
Agropecuaria, Silvicultura, Pesca y Caza	0	0	0	0	0	0
Combustibles y Energía	0	0	0	0	0	0
Minería, Manufacturas y Construcción	0	0	0	0	0	0
Transporte	0	0	0	0	0	0
Comunicaciones	0	0	0	0	0	0
Turismo	0	0	0	0	0	0
Ciencia, Tencología e Innovación	0	0	0	0	0	0
Otras Industrias y Otros Asuntos Económicos	4,455,699	2,219,860	6,675,559	2,506,629	2,506,629	4,168,929
Otras No Clasificadas en funciones anteriores	0	554,349	554,349	554,349	554,349	0
Transacdciones de la Deuda Pública / Costo financiero de la Deuda	0	0	0	0	0	0
Transferencias, Participaciones y Aportaciones entre Diferentes Niveles y Órdenes de gobierno	0	0	0	0	0	0
Saneamiento del Sistema Financiero	0	0	0	0	0	0
Adeudos de ejercicios Fiscales Anteriores	0	554,349	554,349	554,349	554,349	0
Total del Gasto	4,455,699	2,774,209	7,229,908	3,060,979	3,060,979	4,168,929

Elaboró **Autorizó** **Enterada**

C.P. Ana Lilian Bujanda Núñez
Jefe de Departamento Administrativo

Ing. Germán Tapia Miranda
Director General

Lic. Eva Patricia Jiménez Borchardt
Directora de Promoción y Ventas

Sistema Estatal de Evaluación

SISTEMA DE PARQUES INDUSTRIALES DE SONORA, O.P.D.E.

ETCA-II-12

Estado Analítico del Ejercicio del Presupuesto de Egresos Detallado - LDF

Clasificación Funcional (Finalidad y Función)

Del 01 de Enero de 2017 al 30 de Junio de 2017

(PESOS)

TRIMESTRE:2DO. TRIMESTRE 2017

Concepto (c)	Egresos					Subejercicio (e)
	Aprobado (d)	Ampliaciones/ (Reducciones)	Modificado	Devengado	Pagado	
I. Gasto No Etiquetado (I=A+B+C+D)	4,455,699.00	2,774,208.82	7,229,907.82	3,060,978.52	3,060,978.52	4,168,929.30
A. Gobierno (A=a1+a2+a3+a4+a5+a6+a7+a8)	-	-	-	-	-	-
a1) Legislación	-	-	-	-	-	-
a2) Justicia	-	-	-	-	-	-
a3) Coordinación de la Política de Gobierno	-	-	-	-	-	-
a4) Relaciones Exteriores	-	-	-	-	-	-
a5) Asuntos Financieros y Hacendarios	-	-	-	-	-	-
a6) Seguridad Nacional	-	-	-	-	-	-
a7) Asuntos de Orden Público y de Seguridad Interior	-	-	-	-	-	-
a8) Otros Servicios Generales	-	-	-	-	-	-
B. Desarrollo Social (B=b1+b2+b3+b4+b5+b6+b7)	-	-	-	-	-	-
b1) Protección Ambiental	-	-	-	-	-	-
b2) Vivienda y Servicios a la Comunidad	-	-	-	-	-	-
b3) Salud	-	-	-	-	-	-
b4) Recreación, Cultura y Otras Manifestaciones Sociales	-	-	-	-	-	-
b5) Educación	-	-	-	-	-	-
b6) Protección Social	-	-	-	-	-	-
b7) Otros Asuntos Sociales	-	-	-	-	-	-
C. Desarrollo Económico (C=c1+c2+c3+c4+c5+c6+c7+c8+c9)	4,455,699.00	2,219,859.66	6,675,558.66	2,506,629.48	2,506,629.48	4,168,929.18
c1) Asuntos Económicos, Comerciales y Laborales en General	-	-	-	-	-	-
c2) Agropecuaria, Silvicultura, Pesca y Caza	-	-	-	-	-	-
c3) Combustibles y Energía	-	-	-	-	-	-
c4) Minería, Manufacturas y Construcción	-	-	-	-	-	-

Concepto (c)	Egresos					Subejercicio (e)
	Aprobado (d)	Ampliaciones/ (Reducciones)	Modificado	Devengado	Pagado	
c5) Transporte	-	-	-	-	-	-
c6) Comunicaciones	-	-	-	-	-	-
c7) Turismo	-	-	-	-	-	-
c8) Ciencia, Tecnología e Innovación	-	-	-	-	-	-
c9) Otras Industrias y Otros Asuntos Económicos	4,455,699.00	2,219,859.66	6,675,558.66	2,506,629.48	2,506,629.48	4,168,929.18
D. Otras No Clasificadas en Funciones Anteriores (D=d1+d2+d3+d4)	-	554,349.16	554,349.16	554,349.04	554,349.04	0.12
d1) Transacciones de la Deuda Publica / Costo Financiero de la Deuda	-	-	-	-	-	-
d2) Transferencias, Participaciones y Aportaciones Entre Diferentes Niveles y Ordenes de Gobierno	-	-	-	-	-	-
d3) Saneamiento del Sistema Financiero	-	-	-	-	-	-
d4) Adeudos de Ejercicios Fiscales Anteriores	-	554,349.16	554,349.16	554,349.04	554,349.04	0.12
II. Gasto Etiquetado (II=A+B+C+D)	-	-	-	-	-	-
A. Gobierno (A=a1+a2+a3+a4+a5+a6+a7+a8)	-	-	-	-	-	-
a1) Legislación	-	-	-	-	-	-
a2) Justicia	-	-	-	-	-	-
a3) Coordinación de la Política de Gobierno	-	-	-	-	-	-
a4) Relaciones Exteriores	-	-	-	-	-	-
a5) Asuntos Financieros y Hacendarios	-	-	-	-	-	-
a6) Seguridad Nacional	-	-	-	-	-	-
a7) Asuntos de Orden Público y de Seguridad Interior	-	-	-	-	-	-
a8) Otros Servicios Generales	-	-	-	-	-	-
B. Desarrollo Social (B=b1+b2+b3+b4+b5+b6+b7)	-	-	-	-	-	-
b1) Protección Ambiental	-	-	-	-	-	-
b2) Vivienda y Servicios a la Comunidad	-	-	-	-	-	-
b3) Salud	-	-	-	-	-	-
b4) Recreación, Cultura y Otras Manifestaciones Sociales	-	-	-	-	-	-
b5) Educación	-	-	-	-	-	-
b6) Protección Social	-	-	-	-	-	-
b7) Otros Asuntos Sociales	-	-	-	-	-	-

Concepto (c)	Egresos					Subejercicio (e)
	Aprobado (d)	Ampliaciones/ (Reducciones)	Modificado	Devengado	Pagado	
C. Desarrollo Económico (C=c1+c2+c3+c4+c5+c6+c7+c8+c9)	-	-	-	-	-	-
c1) Asuntos Económicos, Comerciales y Laborales en General	-	-	-	-	-	-
c2) Agropecuaria, Silvicultura, Pesca y Caza	-	-		-	-	-
c3) Combustibles y Energía	-	-	-	-	-	-
c4) Minería, Manufacturas y Construcción	-	-	-	-	-	-
c5) Transporte	-	-	-	-	-	-
c6) Comunicaciones	-	-	-	-	-	-
c7) Turismo	-	-	-	-	-	-
c8) Ciencia, Tecnología e Innovación	-	-	-	-	-	-
c9) Otras Industrias y Otros Asuntos Económicos	-	-	-	-	-	-
D. Otras No Clasificadas en Funciones Anteriores (D=d1+d2+d3+d4)	-	-	-	-	-	-
d1) Transacciones de la Deuda Publica / Costo Financiero de la Deuda	-	-	-	-	-	-
d2) Transferencias, Participaciones y Aportaciones Entre Diferentes Niveles y Ordenes de Gobierno	-	-	-	-	-	-
d3) Saneamiento del Sistema Financiero	-	-	-	-	-	-
d4) Adeudos de Ejercicios Fiscales Anteriores	-	-	-	-	-	-
III. Total de Egresos (III = I + II)	4,455,699.00	2,774,208.82	7,229,907.82	3,060,978.52	3,060,978.52	4,168,929.30

Elaboró

C.P. Ana Lilian Bujanda Núñez
Jefe de Departamento Administrativo

Autorizó

Ing. Germán Tapia Miranda
Director General

Enterada

Lic. Eva Patricia Jiménez Borchardt
Directora de Promoción y Ventas

Sistema Estatal de Evaluación

ETCA-II-13

Estado Analítico del Ejercicio Presupuesto de Egresos

Por Partida del Gasto

SISTEMA DE PARQUES INDUSTRIALES DE SONORA, O.P.D.E.

Del 01 de Enero de 2017 al 30 de Junio de 2017

(PESOS)

TRIMESTRE: 2DO. TRIMESTRE 2017

Ejercicio del Presupuesto por Partida / Descripción		Egresos Aprobado Anual (1)	Ampliaciones/ (Reducciones) (2)	Egresos Modificado Anual (3=1+2)	Egresos Devengado Acumulado (4)	Egresos Pagado Acumulado (5)	Subejercicio (6 = 3 - 4)	% Avance Anual (7= 4/3)
10000	Servicios personales	1,983,790.00	19,977.00	2,003,767	869,834.81	869,834.81	1,133,932	43%
11000	Remuneraciones al personal de carácter permanente	$ 1,411,861.70	$ -	1,411,862	$ 604,854.05	$ 604,854.05	807,008	43%
11300	Sueldo base al personal permanente	1,411,861.70	0	1,411,862	604,854.05	604,854.05	807,008	43%
11301	Sueldos	330,434.10	0	330,434	165,217.20	165,217.20	165,217	50%
11303	Remuneraciones Diversas	230,102.92	0	230,103	108,766.46	108,766.46	121,336	47%
11306	Riesgo laboral	499,692.70	0	499,693	157,293.71	157,293.71	342,399	31%
11307	Ayuda para habitación	107,009.82	0	107,010	52,833.05	52,833.05	54,177	49%
11310	Ayuda para energía eláctrica	71,340.22	0	71,340	35,222.29	35,222.29	36,118	49%
13000	Remuneraciones adicionales y especiales	240,047.76	0	240,048	100,325.28	100,325.28	139,722	42%
13100	Primas por años de servicios efectivos prestados	11,650.56	0	11,651	5,825.28	5,825.28	5,825	50%
13101	Primas y acreditaciones por años de servicio efectivos	11,650.56	0	11,651	5,825.28	5,825.28	5,825	50%
13200	Primas de vacaciones, dominical y gratificación de fin de	13,147.20	0	13,147	0	0	13,147	0%
13201	Prima de vacaciones y dominical	4,382.40	0	4,382	0	0	4,382	0%
13202	Aguinaldo o Gratificación por fin de año	8,764.80	0	8,765	0	0	8,765	0%
13400	Compensaciones	215,250.00	0	215,250	94,500.00	94,500.00	120,750	44%
13403	Estimulos al personal de confianza	215,250.00	0	215,250	94,500.00	94,500.00	120,750	44%
14000	Seguridad social	331,880.54	19,977.00	351,858	164,655.48	164,655.48	187,202	47%
14100	Aportaciones de seguridad social	118,991.76	19,977.00	138,969	59,586.59	59,586.59	79,382	43%
14102	Aportacion por sefuro de vida al ISSSTESON	9.60	0	10	4.7	4.7	5	49%
14103	Aportacion por seguro de retiro al ISSSTESON	160.32	0	160	84.73	84.73	76	53%
14104	Asignacion para prestamos a corto plazo	4,950.94	0	4,951	2,443.45	2,443.45	2,507	49%
14107	Aportacion para infraestructura, equipamiento	24,754.70	0	24,755	12,217.43	12,217.43	12,537	49%
14108	Aportaciones para la atencion de enfermedades	0.00	19,977.00	19,977	854.00	854.00	19,123	4%
14109	Aportaciones por servicio medico del ISSSTESON	84,165.26	0	84,165	41,538.83	41,538.83	42,626	49%
14110	Asigancion para prestamos prendarios	4,950.94	0	4,951	2,443.45	2,443.45	2,507	49%
14200	Aportaciones a fondo de vivienda	39,607.28	0	39,607	19,547.67	19,547.67	20,060	49%
14202	Cuotas al FOVISSSTESON	39,607.28	0	39,607	19,547.67	19,547.67	20,060	49%
14300	Aportaciones al sistema para el retiro	173,281.50	0	173,282	85,521.22	85,521.22	87,760	49%
14303	Pagas por defuncion, pensiones y jubilacion	173,281.50	0	173,282	85,521.22	85,521.22	87,760	49%

Ejercicio del Presupuesto por Partida / Descripción		Egresos Aprobado Anual (1)	Ampliaciones/ (Reducciones) (2)	Egresos Modificado Anual (3=1+2)	Egresos Devengado Acumulado (4)	Egresos Pagado Acumulado (5)	Subejercicio (6 = 3 - 4)	% Avance Anual (7= 4/3)
20000	Materiales y suministros	68,103.00	9,920.60	78,024	34,746.87	34,746.87	43,277	45%
21000	Materiales de administracion, emision de doc	32,914.80	3,670.25	36,585	12,594.12	12,594.12	23,991	34%
21100	Materiales, utiles y equipos menores de oficina	22,633.32	3,309.46	25,943	10,661.65	10,661.65	15,281	41%
21101	Materiales, utiles y equipos menores de oficina	22,633.32	3,309.46	25,943	10,661.65	10,661.65	15,281	41%
21200	Materiales y utiles de impresión y reproduccion	10,281.48	360.79	10,642	1,932.47	1,932.47	8,710	18%
21201	Materiales y utiles de impresión y reproduccion	10,281.48	360.79	10,642	1,932.47	1,932.47	8,710	18%
22000	Alimentos y utencilios	1,527.60	0	1,528	702.40	702.40	825	46%
22100	Productos alimenticios para personas	1,527.60	0	1,528	702.40	702.40	825	46%
22101	Productos alimenticios para el personal en	1,527.60	0	1,528	702.40	702.40	825	46%
26000	Combustibles, lubricantes y aditivos	33,660.60	6,250.35	39,911	21,450.35	21,450.35	18,461	54%
26100	Combustibles, lubricantes y aditivos	33,660.60	6,250.35	39,911	21,450.35	21,450.35	18,461	54%
26101	Combustibles	33,660.60	6,250.35	39,911	21,450.35	21,450.35	18,461	54%
30000	Servicios generales	2,403,806.00	2,139,554.46	4,543,360	1,551,540.20	1,551,540.20	2,991,820	34%
31000	Servicios basicos	344,052.96	296,038.10	640,091	395,684.68	395,684.68	244,406	62%
31100	Energia electrica	200,253.00	56,177.22	256,430	147,762.22	147,762.22	108,668	58%
31101	Energia electrica	200,253.00	56,177.22	256,430	147,762.22	147,762.22	108,668	58%
31400	Telefonia tradicional	16,777.50	0	16,778	6,588.00	6,588.00	10,190	39%
31401	Telefonia tradicional	16,777.50	0	16,778	6,588.00	6,588.00	10,190	39%
31700	Servicios de acceso de internet, redes y prod	124,000.08	234,910.00	358,910	234,910.00	234,910.00	124,000	65%
31701	Servicios de acceso de internet, redes y prod	124,000.08	234,910.00	358,910	234,910.00	234,910.00	124,000	65%
31800	Servicios postales y telegraficos	3,022.38	0	3,022	1,473.58	1,473.58	1,549	49%
31801	Servicio postal	3,022.38	0	3,022	1,473.58	1,473.58	1,549	49%
31900	Servicios integrales y otros servicios	0.00	4,950.88	4,951	4,950.88	4,950.88	0	100%
31901	Servicios integrales y otros servicios	0.00	4,950.88	4,951	4,950.88	4,950.88	0	100%
32000	Servicios de arrendamiento	0.00	5,568.00	5,568	5,568.00	5,568.00	0	100%
32600	Arrendamiento de maquinaria, otros equipos	0.00	5,568.00	5,568	5,568.00	5,568.00	0	100%
32601	Arrendamiento de maquinaria, otros equipos	0.00	5,568.00	5,568	5,568.00	5,568.00	0	100%
33000	Servicios profesionales, cientificos, tecnologicos	1,647,588.33	250,930.46	1,898,519	270,053.84	270,053.84	1,628,465	14%
33100	Servicios legales, de contabilidad, auditoria	214,379.49	0	214,379	98,490.54	98,490.54	115,889	46%
33101	Servicios legales, de contabilidad, auditoria	214,379.49	0	214,379	98,490.54	98,490.54	115,889	46%
33200	Servicios de diseño, arquitectura, ingenieria	0.00	8,700.00	8,700	8,700.00	8,700.00	0	100%
33201	Servicios de diseño, arquitectura, ingenieria	0.00	8,700.00	8,700	8,700.00	8,700.00	0	100%
33400	Servicios de capacitacion	12,000.00	0	12,000	0.00	0.00	12,000	0%
33401	Servicios de capacitacion	12,000.00	0	12,000	0	0	12,000	0%
33600	Servicios de apoyo administrativo, traduccion	0.00	6,959.30	6,959	6,959.30	6,959.30	0	100%
33605	licitaciones, convenios y convocatorias	0.00	6,959.30	6,959	6,959.30	6,959.30	0	100%
33800	Servicios de vigilancia	1,421,208.84	235,271.16	1,656,480	155,904.00	155,904.00	1,500,576	9%
33801	Servicios de vigilancia	1,421,208.84	235,271.16	1,656,480	155,904.00	155,904.00	1,500,576	9%
34000	Servicios financieros, bancarios y comercial	16,316.44	239.86	16,556	9,602.14	9,602.14	6,954	58%
34100	Servicios financieros y bancarios	10,458.53	144.73	10,603	3,649.10	3,649.10	6,954	34%
34101	Servicios financieros y bancarios	10,458.53	144.73	10,603	3,649.10	3,649.10	6,954	34%
34500	Seguro de bienes patrimoniales	5,857.91	95.13	5,953	5,953.04	5,953.04	0	100%

Ejercicio del Presupuesto por Partida / Descripción		Egresos Aprobado Anual (1)	Ampliaciones/ (Reducciones) (2)	Egresos Modificado Anual (3=1+2)	Egresos Devengado Acumulado (4)	Egresos Pagado Acumulado (5)	Subejercicio (6 = 3 - 4)	% Avance Anual (7= 4/3)
34501	Seguro de bienes patrimoniales	5,857.91	95.13	5,953	5,953.04	5,953.04	0	100%
35000	Servicios de instalacion, reparacion, mantenimiento	224,832.00	1,284,689.77	1,509,522	540,341.27	540,341.27	969,181	36%
35100	Conservacion y mantenimiento menor de inmuebles	221,004.00	1,276,256.27	1,497,260	528,566.97	528,566.97	968,693	35%
35101	Mantenimiento y conservacion de inmuebles	221,004.00	1,276,256.27	1,497,260	528,566.97	528,566.97	968,693	35%
35500	Reparacion y mantenimiento de equipo de trabajo	3,828.00	8,433.50	12,262	11,774.30	11,774.30	487	96%
35501	Mantenimiento y conservacion de equipo de trabajo	3,828.00	8,433.50	12,262	11,774.30	11,774.30	487	96%
37000	Servicios de traslado y viaticos	171,016.27	14,910.00	185,926	43,212.00	43,212.00	142,714	23%
37100	Pasajes Aereos	57,993.14	0.00	57,993	0.00	0.00	57,993	0%
37101	Pasajes Aereos	57,993.14	0.00	57,993	0.00	0.00	57,993	0%
37200	Pasajes terrestres	2,400.00	0.00	2,400	0.00	0.00	2,400	0%
37201	Pasajes terrestres	2,400.00	0.00	2,400	0.00	0.00	2,400	0%
37500	Viaticos en el pais	109,513.13	14,700.00	124,213	42,650.00	42,650.00	81,563	34%
37501	Viaticos en el pais	84,613.13	11,800.00	96,413	34,550.00	34,550.00	61,863	36%
37502	Gastos de camino	24,900.00	2,900.00	27,800	8,100.00	8,100.00	19,700	29%
37900	Otros servicios de traslado y hospedaje	1,110.00	210.00	1,320	562.00	562.00	758	43%
37901	Cuotas	1,110.00	210.00	1,320	562.00	562.00	758	43%
39000	Otros servicios generales	0.00	287,178.27	287,178	287,178.27	287,178.27	0	100%
39200	Impuestos y derechos	0.00	287,178.27	287,178	287,178.27	287,178.27	0	100%
39201	Impuestos y derechos	0.00	287,178.27	287,178	287,178.27	287,178.27	0	100%
40000	Transferencias, asignaciones, subsidio	0.00	25,090.00	25,090	25,090.00	25,090.00	0	100%
41000	Transferencias internas y asignaciones al s	0.00	25,090.00	25,090	25,090.00	25,090.00	0	100%
41500	Transferencias internas otorgadas a entidades	0.00	25,090.00	25,090	25,090.00	25,090.00	0	100%
41502	Transferencias para gastos de operación	0.00	25,090.00	25,090	25,090.00	25,090.00	0	100%
60000	Inversion publica	0.00	25,317.60	25,318	25,317.60	25,317.60	0	100%
62000	Obra publica en bienes propios	0.00	25,317.60	25,318	25,317.60	25,317.60	0	100%
62700	Instalaciones y equipamiento en construccion	0.00	25,317.60	25,318	25,317.60	25,317.60	0	100%
62701	Instalaciones electricas	0.00	25,317.60	25,318	25,317.60	25,317.60	0	100%
90000	Deuda publica	0.00	554,349.16	554,349	554,349.04	554,349.04	0	100%
99000	Adeudos de ejercicios fiscales anteriores	0.00	554,349.16	554,349	554,349.04	554,349.04	0	100%
99100	Adefas	0.00	554,349.16	554,349	554,349.04	554,349.04	0	100%
99102	Adeudos de ejercicios fiscales anteriores	0.00	554,349.16	554,349	554,349.04	554,349.04	0	100%
	Total	4,455,699.00	2,774,208.82	7,229,908	3,060,978.52	3,060,978.52	4,168,929	42%

Elaboró

C.P. Ana Lilian Bujanda Núñez
Jefe de Departamento Administrativo

Autorizó

Ing. Germán Tapia Miranda
Director General

Enterada

Lic. Eva Patricia Jiménez Borchardt
Directora de Promoción y Ventas

Sistema Estatal de Evaluación

ETCA-II-14

Estado Analítico del Ejercicio de Presupuesto de Egresos- Detallado – LDF

(Clasificación de Servicios Personales por Categoría)

SISTEMA DE PARQUES INDUSTRIALES DE SONORA, O.P.D.E.

Del 01 de Enero de 2017 al 30 de Junio de 2017

(PESOS) **TRIMESTRE:2DO. TRIMESTRE 2017**

Concepto (c)	Egresos					Subejercicio (e)
	Aprobado (d)	Ampliaciones/ (Reducciones)	Modificado	Devengado	Pagado	
I. Gasto No Etiquetado (I=A+B+C+D+E+F)	1,983,790.00	19,977.00	2,003,767.00	869,834.81	869,834.81	1,133,932.19
A. Personal Administrativo y de Servicio Público	1,983,790.00	19,977.00	2,003,767.00	869,834.81	869,834.81	1,133,932.19
B. Magisterio			-			-
C. Servicios de Salud (C=c1+c2)			-			-
c1) Personal Administrativo			-			-
c2) Personal Médico, Paramédico y afín			-			-
D. Seguridad Pública			-			-
E. Gastos asociados a la implementación de nuevas leyes federales o reformas a las mismas (E = e1 + e2)	-	-	-	-	-	-
e1) Nombre del Programa o Ley 1			-			-
e2) Nombre del Programa o Ley 2			-			-
F. Sentencias laborales definitivas			-			-
II. Gasto Etiquetado (II=A+B+C+D+E+F)	-	-	-	-	-	-
A. Personal Administrativo y de Servicio Público			-			-
B. Magisterio			-			-
C. Servicios de Salud (C=c1+c2)			-			-
c1) Personal Administrativo			-			-
c2) Personal Médico, Paramédico y afín			-			-
D. Seguridad Pública			-			-
E. Gastos asociados a la implementación de nuevas leyes federales o reformas a las mismas (E = e1 + e2)	-	-	-	-	-	-
e1) Nombre del Programa o Ley 1			-			-
e2) Nombre del Programa o Ley 2			-			-
F. Sentencias laborales definitivas			-			-
III. Total del Gasto en Servicios Personales (III = I + II)	1,983,790.00	19,977.00	2,003,767.00	869,834.81	869,834.81	1,133,932.19

Autorizó

Elaboró

Enterada

Ing. Germán Tapia Miranda
Director General

C.P. Ana Lilian Bujanda Núñez
Jefe de Departamento Administrativo

Lic. Eva Patricia Jiménez Borchardt
Directora de Promoción y Ventas

Sistema Estatal de Evaluación

ETCA-II-15

Conciliacion entre los Egresos Presupuestarios y los Gastos Contables

SISTEMA DE PARQUES INDUSTRIALES DE SONORA, O.P.D.E.

Al 30 de Junio de 2017

(Pesos)

TRIMESTRE:2DO. TRIMESTRE 2017

1. Total de Egresos Presupuestarios		3,060,978.52
(MENOS)		
2. Egresos Presupuestarios no contables		579,666.64
Mobiliario y equipo de administración		
Mobiliario y equipo educacional y recreativo		
Equipo e instrumental médico y de laboratorio		
Vehículos y equipo de transporte		
Equipo de defensa y seguridad		
Maquinaria, otros equipos y herramientas		
Arctivos biológicos		
Bienes inmuebles		
Activos intangibles		
Obra pública en bienes propios	25,317.60	
Acciones y participaciones de capital		
Compra de títulos y valores		
Inversiones en fideicomisos, mandatos y otros análogos		
Provisiones para contingencias y otras erogaciones especiales		
Armonización de la deuda pública		
Adeudos de ejercicios fiscales anteriores (ADEFAS)	554,349.04	
Otros Egresos Presupuestales No Contables		
(MAS)		
3. Gastos contables no presupuestarios		9,017,958.78
Estimaciones, depreciaciones, deterioros, obsolescencia y amortizaciones	9,017,958.78	
Provisiones		
Disminución de inventarios		
Aumento por insuficiencia de estimaciones por pérdida o deterioro u obsolescencia		
Aumento por insuficiencia de provisiones		
Otros gastos		
Otros Gastos Contables No Presupuestales		
4. Total de Gasto Contable (4= 1 - 2 + 3)		11,499,270.66

Autorizó

Ing. Germán Tapia Miranda
Director General

Elaboró

C.P. Ana Lilian Bujanda Núñez
Jefe de Departamento Administrativo

Enterada

Lic. Eva Patricia Jiménez Borchardt
Directora de Promoción y Ventas

Sistema Estatal de Evaluación

ETCA-II-16

Endeudamiento Neto

SISTEMA DE PARQUES INDUSTRIALES DE SONORA, O.P.D.E.

Del 01 de Enero de 2017 al 30 de Junio de 2017

(pesos)

TRIMESTRE:2DO. TRIMESTRE 2017

	Identificacion del crédito o Instrumento	Contratacion / Colocación	Amortización	Endeudamiento Neto
		A	B	C=A-B
	Créditos Bancarios			
1				
2				
3				
4				
5				
6				
7				
8				
9				
10				
	Total C			0.00
1				
2				
3				
4				
5				
6				
7				
8				
9				
10				
	Total Otros Instrumentos de Deuda	0.00	0.00	0.00
	TOTAL	0.00	0.00	0.00

NADA QUE INFORMAR EN ESTE APARTADO

"Bajo protesta de decir verdad declaramos que los Estados Financieros y sus Notas, son razonablemente correctos y son responsabilidad del emisor"

Elaboró	**Autorizó**	**Enterada**
C.P. Ana Lilian Bujanda Núñez Jefe de Departamento Administrativo	Ing. Germán Tapia Miranda Director General	Lic. Eva Patricia Jiménez Borchardt Directora de Promoción y Ventas

Sistema Estatal de Evaluación

ETCA-II-17

Intereses de la Deuda

SISTEMA DE PARQUES INDUSTRIALES DE SONORA, O.P.D.E.

Del 01 de Enero de 2017 al 30 de Junio de 2017

(pesos) **TRIMESTRE:2DO. TRIMESTRE 2017**

	Identificacion del crédito o Instrumento	Devengado	Pagado
	Créditos Bancarios		
1			
2			
3			
4			
5			
6			
7			
8			
9			
10			
	Total de		0.00
1			
2			
3			
4			
5			
6			
7			
8			
9			
10			
	Total Intereses Otros Instrumentos de Deuda	0.00	0.00
	TOTAL	0.00	0.00

NADA QUE INFORMAR EN ESTE APARTADO

"Bajo protesta de decir verdad declaramos que los Estados Financieros y sus Notas, son razonablemente correctos y son responsabilidad del emisor"

Elaboró	**Autorizó**	**Enterada**
C.P. Ana Lilian Bujanda Núñez Jefe de Departamento Administrativo	Ing. Germán Tapia Miranda Director General	Lic. Eva Patricia Jiménez Borchardt Directora de Promoción y Ventas

Sistema Estatal de Evaluación

Gasto Por Categoría Programática

SISTEMA DE PARQUES INDUSTRIALES DE SONORA, O.P.D.E.

ETCA-III-01

Del 01 de Enero de 2017 al 30 de Junio de 2017

(PESOS)

TRIMESTRE:2DO. TRIMESTRE 2017

Concepto	Egresos Aprobado Anual (1)	Ampliaciones/ (Reducciones) (2)	Egresos Modificado Anual (3=1+2)	Egresos Devengado Anual (4)	Egresos Pagado Anual (5)	Subejercicio (6 = 3 - 4)
Programas						
Subsidios:	0	0	0	0	0	0
Sector Social y Privado o Estados y Municipios			0			0
Sujetos a Reglas de Operación			0			0
Otros Subsidios			0			0
Desempeño de las Funciones:	0	0	0	0	0	0
Prestación de Servicios Públicos			0			0
Provisión de Bienes Públics			0			0
Planeación, Seguimiento y Evaluación de Políticas Públicas			0			0
Promoción y Fomento			0			0
Regulación y Supervisión			0			0
Funciones de las Fuerzas Armadas (Unicamente el Gobierno Federal)			0			0
Específicos			0			0
Proyectos de Inversión			0			0
Administrativos y de Apoyos	4,455,699	2,219,860	6,675,559	2,506,629	2,506,629	4,168,929
Apoyo al Proceso Presupuestario y para Mejorar la Eficiencia Institucional	4,455,699	2,219,860	6,675,559	2,506,629	2,506,629	4,168,929
Apoyo a la Función Pública y al Mejoramiento de la Gestión			0			0
Operaciones Ajenas			0			0
Compromisos	0	0	0	0	0	0
Obligaciones de Cumplimiento de Resolición Jurisdiccional			0			0
Desastres Naturales			0			0
Obligaciones	0	0	0	0	0	0
Pensiones y Jubilaciones			0			0
Aportaciones a la Seguridad Social			0			0
Aportaciones a Fondos de Estabilización			0			0
Aportaciones a Fondos de Inversión y Reestructura de Pensiones			0			0
Programas de gasto Federalizado (Gobierno Federal)	0	0	0	0	0	0
Gasto Federalizado			0			0
Participaciones a Entidades Federativas y Municipios			0			0
Costo Financiero, Deuda o Apoyo a Deudores y Ahorradores de la Banca			0			0
Adeudos de Ejercicios Fiscales Anteriores	0	554,349	554,349	554,349	554,349	0
Total del Gasto	4,455,699	2,774,209	7,229,908	3,060,979	3,060,979	4,168,929

Elaboró

C.P. Ana Lilian Bujanda Núñez
Jefe de Departamento Administrativo

Autorizó

Ing. Germán Tapia Miranda
Director General

Enterada

Lic. Eva Patricia Jiménez Borchardt
Directora de Promoción y Ventas

Sistema Estatal de Evaluación

Gasto Por Programa Presupuestario

ETCA-III-02

Sistema de Parques Industriales de Sonora, O.P.D.E.

TRIMESTRE:2DO. TRIMESTRE 2017

(PESOS)

Concepto	Egresos Aprobado Anual (1)	Ampliaciones/ (Reducciones) (2)	Egresos Modificado Anual (3=1+2)	Egresos Devengado Anual (4)	Egresos Pagado Anual (5)	Subejercicio (6 = 3 - 4)
Programas						
Eje 1 Sonora en Paz y Tranquilidad	0	0	0	0	0	0
Nombre del Programa Presupuestario						
Nombre del Programa Presupuestario			0			0
Nombre del Programa Presupuestario			0			0
Nombre del Programa Presupuestario			0			0
Nombre del Programa Presupuestario			0			0
Nombre del Programa Presupuestario			0			0
Nombre del Programa Presupuestario			0			0
			0			0
			0			0
Eje 2 Sonora y Ciudades con Calidad de Vida	0	0	0	0	0	0
Nombre del Programa Presupuestario			0			0
Nombre del Programa Presupuestario			0			0
			0			0
Eje 3 Economía con Futuro	4,455,699	2,774,209	7,229,908	3,060,979	3,060,979	4,168,929
Promoción y Fomento	4,455,699	2,774,209	7,229,908	3,060,979	3,060,979	4,168,929
Nombre del Programa Presupuestario						
			0			0
Eje 4 Todos los Sonorenses Todas las Oportunidades	0	0	0	0	0	0
Nombre del Programa Presupuestario			0			0
Nombre del Programa Presupuestario			0			0
			0			0
			0			0
Eje 5 Gobierno Eficiente, Innovador, Transparente y	0	0	0	0	0	0
Nombre del Programa Presupuestario			0			0
Nombre del Programa Presupuestario			0			0
			0			0
			0			0
Eje 6 Gobierno Promotor de los Derechos Humanos e	0	0	0	0	0	0
Nombre del Programa Presupuestario			0			0
Nombre del Programa Presupuestario			0			0
			0			0
Total del Gasto	4,455,699	2,774,209	7,229,908	3,060,979	3,060,979	4,168,929

Elaboró

C.P. Ana Lilian Bujanda Núñez
Jefe de Departamento Administrativo

Autorizó

Ing. Germán Tapia Miranda
Director General

Enterada

Lic. Eva Patricia Jiménez Borchardt
Directora de Promoción y Ventas

Sistema Estatal de Evaluación

ETCA-III-03

Gastos por proyectos de Inversión

SISTEMA DE PARQUES INDUSTRIALES DE SONORA, O.P.D.E.

Del 01 de Enero de 2017 al 30 de Junio de 2017

(pesos) **TRIMESTRE:2DO. TRIMESTRE 2017**

GASTO DE INVERSION EJERCIDO:

NOMBRE DEL PROYECTO	MONTO EROGADO	ORIGEN DEL RECURSO*

NADA QUE INFORMAR EN ESTE APARTADO

* Se deberán informar con todas las fuentes del recurso.

Ya sean obras con Recurso Federal, Recurso Estatal e Ingresos Propios del ente Público.

"Bajo protesta de decir verdad declaramos que los Estados Financieros y sus Notas, son razonablemente correctos y son responsabilidad del emisor"

Elaboró	**Autorizó**	**Enterada**
C.P. Ana Lilian Bujanda Núñez Jefe de Departamento Administrativo	Ing. Germán Tapia Miranda Director General	Lic. Eva Patricia Jiménez Borchardt Directora de Promoción y Ventas

Gobierno del Estado de Sonora

GOBIERNO DEL ESTADO DE SONORA

INFORME DE AVANCE PROGRAMATICO 2017

ETCA-III-04

TRIMESTRE: SEGUNDO

CLAVE	NOMBRE DEL INDICADOR	UNI. MEDIDA	TIPO META	VAL. ACUM.	DATOS	PROGRAMADO ORIGINAL					MODIFICADO					REALIZADO				% DE AVANCE TRIMESTRAL
						PRIMERO	SEGUNDO	TERCERO	CUARTO	ANUAL	PRIMERO	SEGUNDO	TERCERO	CUARTO	ANUAL	PRIMERO	SEGUNDO	TERCERO	CUARTO	

DEPENDENCIA / ENTIDAD 70 SISTEMA DE PARQUES INDUSTRIALES

UNIDAD ADMINISTRATIVA 001 DIRECCIÓN GENERAL DE SISTEMA DE PARQUES INDUSTRIALES

E302F03	PROMOCIÓN Y FOMENTO ECONÓMICO																			
209	PROMOCIÓN Y COMERCIALIZACIÓN DE PARQUES INDUSTRIALES.																			
	CONSTRUCCIÓN DE NAVES INDUSTRIALES E INFRAESTRUCTURA	PESOS	P	SI	MET	100%	100%	100%	100%	100.00%	100%	100%	100%	100%	100.00%	125.92%	74.12%	0.00%	0.00%	
					NUM	25.00	25.00	25.00	25.00	100.00	25.00	25.00	25.00	25.00	100.00	31.48	18.53	0.00	0.00	74.12%
					DEN	25.00	25.00	25.00	25.00	100.00	25.00	25.00	25.00	25.00	100.00	25.00	25.00	0.00	0.00	
EVALUACIÓN CUALITATIVA																				
LA META NO FUE ALCANZADA EN EL TRIMESTRE DEBIDO A QUE SE REALIZO EL COMPROMISO EN CIERTAS PARTIDAS , PERO EL EJERCICIO DE LAS MISMAS SE REALIZARA EN LOS PLAZOS CONTRATADOS Y OCASIONA SE REFLEJE UNA DISMINICION EN EL INDICADOR.																				
	DESARROLLO DE INFRAESTRUCTURA INDUSTRIAL	UNIDAD	P	SI	MET	0.00%	0.00%	0.00%	100%	100.00%	0.00%	0.00%	0.00%	0.00%	0.00%	0.00%	0.00%	0.00%	0.00%	
					NUM	0.00	0.00	0.00	8.00	8.00	0.00	0.00	0.00	0.00	0.00	0.00	0.00	0.00	0.00	0.00%
					DEN	0.00	0.00	0.00	8.00	8.00	0.00	0.00	0.00	0.00	0.00	0.00	0.00	0.00	0.00	
EVALUACIÓN CUALITATIVA																				
AL RESPECTO INFORMAMOS QUE REALIZAMOS LA CANCELACION DE ESTE PROCESO MEDIANTE OFICIO SPIS/122/2017 DEL 31 DE MARZO DEL PRESENTE, EN EL CUAL ANEXAMOS EL FORMATO RESPECTIVO Y FUE ENVIADO A LA DIRECCION GENERAL DE PLANEACION Y VINCULACION DE LA SECRETARIA DE HACIENDA. EL MOTIVO DE LA CANCELACION FUE PORQUE HUBO UN CAMBIO DE PRIORIDADES Y NO NOS FUE ASIGNADO PRESUPUESTO PARA SU EJECUCION.																				
	DESARROLLO DE PROYECTOS PARA LA CREACIÓN DE INFRAESTRUCTURA INDUSTRIAL	PROYECTO	P	SI	MET	0.00%	0.00%	0.00%	100%	100.00%	0.00%	0.00%	0.00%	0.00%	0.00%	0.00%	0.00%	0.00%	0.00%	
					NUM	0.00	0.00	0.00	9.00	9.00	0.00	0.00	0.00	0.00	0.00	0.00	0.00	0.00	0.00	0.00%
					DEN	0.00	0.00	0.00	9.00	9.00	0.00	0.00	0.00	0.00	0.00	0.00	0.00	0.00	0.00	
EVALUACIÓN CUALITATIVA																				
AL RESPECTO INFORMAMOS QUE REALIZAMOS LA CANCELACION DE ESTE PROCESO MEDIANTE OFICIO SPIS/122/2017 DEL 31 DE MARZO DEL PRESENTE, EN EL CUAL ANEXAMOS EL FORMATO RESPECTIVO Y FUE ENVIADO A LA DIRECCION GENERAL DE PLANEACION Y VINCULACION DE LA SECRETARIA DE HACIENDA. EL MOTIVO DE LA CANCELACION FUE PORQUE HUBO UN CAMBIO DE PRIORIDADES Y NO NOS FUE ASIGNADO PRESUPUESTO PARA SU EJECUCION.																				
	DESARROLLO DE ESTUDIOS Y/O CONSULTORÍAS PARA LA PROMOCIÓN ECONÓMICA DEL ESTADO	DOCUMENTO O ESTUDIO	P	SI	MET	0.00%	0.00%	0.00%	100%	100.00%	0.00%	0.00%	0.00%	0.00%	0.00%	0.00%	0.00%	0.00%	0.00%	
					NUM	0.00	0.00	0.00	1.00	1.00	0.00	0.00	0.00	0.00	0.00	0.00	0.00	0.00	0.00	0.00%
					DEN	0.00	0.00	0.00	1.00	1.00	0.00	0.00	0.00	0.00	0.00	0.00	0.00	0.00	0.00	
EVALUACIÓN CUALITATIVA																				
AL RESPECTO INFORMAMOS QUE REALIZAMOS LA CANCELACION DE ESTE PROCESO MEDIANTE OFICIO SPIS/122/2017 DEL 31 DE MARZO DEL PRESENTE, EN EL CUAL ANEXAMOS EL FORMATO RESPECTIVO Y FUE ENVIADO A LA DIRECCION GENERAL DE PLANEACION Y VINCULACION DE LA SECRETARIA DE HACIENDA. EL MOTIVO DE LA CANCELACION FUE PORQUE HUBO CAMBIO DE PRIORIDADES Y NO NOS FUE ASIGNADO PRESUPUESTO PARA SU EJECUCION.																				
	PORCENTAJE DE CUMPLIMIENTO DE LAS OBLIGACIONES DE TRANSPARENCIA DE LOS SUJETOS OBLIGADOS DEL PODER EJECUTIVO	PORCENTAJE	A	NO	MET	100.00	100.00	100.00	100.00	100.00	100.00	100.00	100.00	100.00	100.00	96.15	100.00	0.00	0.00	
					NUM	100.00	100.00	100.00	100.00	100.00	100.00	100.00	100.00	100.00	100.00	96.15	100.00	0.00	0.00	100.00%
					DEN															
EVALUACIÓN CUALITATIVA																				
LAS OBLIGACIONES REFERENTE A LA PUBLICACION DE INFORMACION EN EL PORTAL DE TRANSPARENCIA FUERON CUMPLIDAS SATISFACTORIAMENTE.																				
	PORCENTAJE DE DECREMENTO EN NUMERO DE OBSERVACIONES DE AUDITORIA AL INFORME DE CUENTA PÚBLICA	PORCENTAJE	A	NO	MET	0.00	0.00	0.00	10.00	10.00	0.00	0.00	0.00	10.00	10.00	0.00	0.00	0.00	0.00	
					NUM	0.00	0.00	0.00	10.00	10.00	0.00	0.00	0.00	10.00	10.00	0.00	0.00	0.00	0.00	0.00%
					DEN															
EVALUACIÓN CUALITATIVA																				
NO CONTAMOS CON OBSERVACIONES .																				
	ÍNDICE DE CALIDAD EN LOS INFORMES TRIMESTRALES	PORCENTAJE	A	NO	MET	100.00	100.00	100.00	100.00	100.00	100.00	100.00	100.00	100.00	100.00	80.30	93.75	0.00	0.00	
					NUM	100.00	100.00	100.00	100.00	100.00	100.00	100.00	100.00	100.00	100.00	80.30	93.75	0.00	0.00	93.75%
					DEN															
EVALUACIÓN CUALITATIVA																				
LA META NO FUE ALCANZADA AL 100% YA QUE HUBO NECESIDAD DE REALIZAR CORRECCION A DOS FORMATOS DEL INFORME TRIMESTRAL QUE PRESENTARON ERRORES INVOLUTARIOS , AUNADO A QUE EN EL PROGRAMA SIPREP NO SE PUDIERON IMPRIMIR LOS FORMATOS DE INFORMACION PROGRAMATICA. CABE MENCIONAR QUE LA INFORMACION FUE ENTREGADA EN LA FECHA ESTABLECIDA.																				

Sistema Estatal de Evaluación **ETCA-IV-01**

Indicadores de Postura Fiscal

SISTEMA DE PARQUES INDUSTRIALES DE SONORA, O.P.D.E.

Del 01 de Enero de 2017 al 30 de Junio de 2017

(pesos) **TRIMESTRE:2DO. TRIMESTRE 2017**

Concepto	Estimado Original Anual	Devengado	Pagado 3
I. Ingresos Presupuestarios (I= 1 + 2)	4,455,699.00	4,776,047.82	4,776,047.82
1. Ingresos Gobierno del Estado 1			
2. Ingresos Sector Paraestatal 1	4,455,699.00	4,776,047.82	4,776,047.82
II. Egresos Presupuestarios (II= 3+4)	4,455,699.00	3,060,978.52	3,060,978.52
3. Egresos del Gobierno de la Entidad Federativa 2			
4. Egresos del Sector Paraestatal 2	4,455,699.00	3,060,978.52	3,060,978.52
III. Balance Presupuestario (Superávit o Déficit) (III= I-II)	0.00	1,715,069.30	1,715,069.30

Concepto	Estimado Original Anual	Devengado	Pagado 3
III. Balance Presupuestario (Superávit o Déficit)	0.00	1,715,069.30	1,715,069.30
IV. Interéses, Comisiones y Gastos de la Deuda			
V. Balance Primario (superávit o Déficit) (V= III-IV)	0.00	1,715,069.30	1,715,069.30

Concepto	Estimado Original Anual	Devengado	Pagado 3
A. Financiamiento			
B. Amortización de la Deuda			
C. Endeudamiento o Desendeudamiento (C=A-B)	0.00	0.00	0.00

"Bajo protesta de decir verdad declaramos que los Estados Financieros y sus Notas, son razonablemente correctos y son responsabilidad del emisor"

Elaboró	**Autorizó**	**Enterada**
C.P. Ana Lilian Bujanda Núñez Jefe de Departamento Administrativo	Ing. Germán Tapia Miranda Director General	Lic. Eva Patricia Jiménez Borchardt Directora de Promoción y Ventas

Sistema Estatal de Evaluación

ETCA-IV-02

Balance Presupuestario - LDF

SISTEMA DE PARQUES INDUSTRIALES DE SONORA, O.P.D.E.

Del 01 de Enero de 2017 al 30 de Junio de 2017

(PESOS)

TRIMESTRE:2DO. TRIMESTRE 2017

Concepto (c)	Estimado/ Aprobado (d)	Devengado	Recaudado/ Pagado
A. Ingresos Totales (A = A1+A2+A3)	4,455,699	4,776,048	4,776,048
A1. Ingresos de Libre Disposición	4,455,699	4,776,048	4,776,048
A2. Transferencias Federales Etiquetadas	-	-	-
A3. Financiamiento Neto	-	-	-
B. Egresos Presupuestarios[1] (B = B1+B2)	4,455,699	3,060,979	3,060,979
B1. Gasto No Etiquetado (sin incluir Amortización de la Deuda Pública)	4,455,699	3,060,979	3,060,979
B2. Gasto Etiquetado (sin incluir Amortización de la Deuda Pública)	-	-	-
C. Remanentes del Ejercicio Anterior (C = C1 + C2)	-	-	-
C1. Remanentes de Ingresos de Libre Disposición aplicados en el periodo		-	-
C2. Remanentes de Transferencias Federales Etiquetadas aplicados en el periodo		-	-
I. Balance Presupuestario (I = A – B + C)	-	1,715,069	1,715,069
II. Balance Presupuestario sin Financiamiento Neto (II = I - A3)	-	1,715,069	1,715,069
III. Balance Presupuestario sin Financiamiento Neto y sin Remanentes del Ejercicio Anterior (III= II - C)	-	1,715,069	1,715,069

Concepto	Aprobado	Devengado	Pagado
E. Intereses, Comisiones y Gastos de la Deuda (E = E1+E2)	-	-	-
E1. Intereses, Comisiones y Gastos de la Deuda con Gasto No Etiquetado	-	-	-
E2. Intereses, Comisiones y Gastos de la Deuda con Gasto Etiquetado	-	-	-
IV. Balance Primario (IV = III + E)	-	1,715,069	1,715,069

Concepto	Estimado/ Aprobado	Devengado	Recaudado/ Pagado
F. Financiamiento (F = F1 + F2)	-	-	-
F1. Financiamiento con Fuente de Pago de Ingresos de Libre Disposición	-	-	-
F2. Financiamiento con Fuente de Pago de Transferencias Federales Etiquetadas	-		-
G. Amortización de la Deuda (G = G1 + G2)	-	-	-
G1. Amortización de la Deuda Pública con Gasto No Etiquetado	-	-	-
G2. Amortización de la Deuda Pública con Gasto Etiquetado	-	-	-
A3. Financiamiento Neto (A3 = F – G)	-	-	-

Sistema Estatal de Evaluación

ETCA-IV-02

Balance Presupuestario - LDF

SISTEMA DE PARQUES INDUSTRIALES DE SONORA, O.P.D.E.

Del 01 de Enero de 2017 al 30 de Junio de 2017

(PESOS)

TRIMESTRE:2DO. TRIMESTRE 2017

Concepto	Estimado/ Aprobado	Devengado	Recaudado/ Pagado
A1. Ingresos de Libre Disposición	4,455,699	4,776,048	4,776,048
A3.1 Financiamiento Neto con Fuente de Pago de Ingresos de Libre Disposición (A3.1 = F1 – G1)	-	-	-
F1. Financiamiento con Fuente de Pago de Ingresos de Libre Disposición	-	-	-
G1. Amortización de la Deuda Pública con Gasto No Etiquetado	-	-	-
B1. Gasto No Etiquetado (sin incluir Amortización de la Deuda Pública)	4,455,699	3,060,979	3,060,979
C1. Remanentes de Ingresos de Libre Disposición aplicados en el periodo		-	-
V. Balance Presupuestario de Recursos Disponibles (V = A1 + A3.1 – B 1 + C1)	-	1,715,069	1,715,069
VI. Balance Presupuestario de Recursos Disponibles sin Financiamiento Neto (VI = V – A3.1)	-	1,715,069	1,715,069

Concepto	Estimado/ Aprobado	Devengado	Recaudado/ Pagado
A2. Transferencias Federales Etiquetadas	-	-	-
A3.2 Financiamiento Neto con Fuente de Pago de Transferencias Federales Etiquetadas (A3.2 = F2 – G2)	-	-	-
F2. Financiamiento con Fuente de Pago de Transferencias Federales Etiquetadas	-	-	-
G2. Amortización de la Deuda Pública con Gasto Etiquetado	-	-	-
B2. Gasto Etiquetado (sin incluir Amortización de la Deuda Pública)	-	-	-
C2. Remanentes de Transferencias Federales Etiquetadas aplicados en el periodo		-	-
VII. Balance Presupuestario de Recursos Etiquetados (VII = A2 + A3.2 – B2 + C2)	-	-	-
VIII. Balance Presupuestario de Recursos Etiquetados sin Financiamiento Neto (VIII = VII – A3.2)	-	-	-

Elaboró

C.P. Ana Lilian Bujanda Núñez
Jefe de Departamento Administrativo

Autorizó

Ing. Germán Tapia Miranda
Director General

Enterada

Lic. Eva Patricia Jiménez Borchardt
Directora de Promoción y Ventas

Sistema Estatal de Evaluación

ETCA-IV-03

Relación de Cuentas Bancarias Productivas Específicas

SISTEMA DE PARQUES INDUSTRIALES DE SONORA, O.P.D.E.

Del 01 de Enero de 2017 al 30 de Junio de 2017

(pesos)

TRIMESTRE:2DO. TRIMESTRE 2017

	Fondo, Programa o Convenio	Datos de la Cuenta Bancaria	
		Institución Bancaria	Número de Cuenta
1	Cuenta Productiva	Banamex (Banco Nacional de México)	363 854880
2	Cuenta Productiva	Banamex (Banco Nacional de México)	7005 5562839
3	Cuenta Productiva	Banamex (Banco Nacional de México)	7009 879845
4	Cuenta Productiva	Banamex (Banco Nacional de México)	7007 928939
5			
6			
7			
8			
9			

"Bajo protesta de decir verdad declaramos que los Estados Financieros y sus Notas, son razonablemente correctos y son responsabilidad del emisor'

Elaboró	**Autorizó**	**Enterada**
C.P. Ana Lilian Bujanda Núñez Jefe de Departamento Administrativo	Ing. Germán Tapia Miranda Director General	Lic. Eva Patricia Jiménez Borchardt Directora de Promoción y Ventas

Sistema Estatal de Evaluación **ETCA-IV-04**

Relación de Bienes Muebles e Inmuebles que Componen su Patrimonio

Sistema de Parques Industriales de Sonora, O.P.D.E.

Al 30 de Junio de 2017

(pesos) **TRIMESTRE:2DO. TRIMESTRE 2017**

	Código	Descripción del Bien	Valor en Libros
	BIENES MUEBLES		
1	1241-3-01	CPU color negro con pantalla plana de 9 pulgadas por 12 y teclado color gris con negro disco duro de 80 gb 7200 RPM cd room 52X procesador intel celerom d331 2.66 ghz, 553 MHz, 256 kb.	8,554.22
2	1241-3-02	Impresora scaner EPSON color negro	926.84
3	1241-3-03	Regulador color negro	271.44
4	1241-1-01	Conjunto secretarial con penincula color negro combinado con caoba	4,338.40
5	1241-1-02	Sillón semi-ejecutivo con elevación, respaldo y mecanismo reclinable	2,244.60
6	1241-1-03	Mesa de Trabajo color café con estructura mecanica	417.6
7	1241-1-04	Archivero 3 cajones color negro metalico	1,899.00
8	1241-1-05	Archivero 2 cajones color metalico	649.00
9	1241-1-06	Archivero 2 cajones color negro metalico	649.00
10	1241-1-07	Conmutador Panasonic color gris	8,902.04
11	1241-3-04	CPU color negro con pantalla plana de 9 pulgadas por 12 y teclado color gris con negro pantalla 14 pulgadas 6 gb en ram	8,554.22
12	1241-3-05	Regulador color blanco	271.44
13	1241-3-06	Laptop color negro	12,999.00
14	1241-1-08	Librero 4 entrepaños, 5 espacios terminado melamina color caoba-negro	2,199.00
15	1241-1-09	Sillon ejecutivo color negro marca BOSS	899.00
16	1241-1-10	Conjunto ejecutivo 160x70x75 con lateral de 120x50 cm con 2 cajones y una gaveta fabricado en melamina	4,338.20
17	1241-3-07	Hp Deskjet 6940 impresora color gris	754.60
18	1241-3-08	Scaner Hp Scanjet G4050 color gris	2,099.00
19	1241-3-09	Regulador color blanco KOBLENZ	271.44
20	1241-3-10	Computadora Mac book color blanca marca apple	16,999.00
21	1241-1-11	Archivero 3 cajones color vino con negro	4,179.48
22	1241-1-12	Archivero 3 entrepaños color vino con negro	1,599.00

	Código	Descripción del Bien	Valor en Libros
23	1241-1-13	Archivero 3 cajones color vino con negro	4,179.48
24	1241-1-14	Archivero 3 cajones color vino con negro	4,179.48
25	1241-1-15	Credenza, escritorio color negro con color vino	13,688.00
26	1241-1-16	Mesa de trabajo color vino con negro	2,192.40
27	1241-1-17	Silla para mesa de trabajo	597.40
28	1241-1-18	Silla para mesa de trabajo	597.40
29	1241-1-19	Silla para mesa de trabajo	597.40
30	1241-1-20	Lámpara color gris plateado	599.00
31	1241-1-21	Silla para mesa de trabajo	597.40
32	1241-1-22	Silla de visitas	1,983.60
33	1241-1-23	Silla de visitas	1,983.60
34	1241-1-25	Silla de visitas color negro	1,983.60
35	1241-1-26	Silla de visitas color negro	1,983.60
36	1241-3-11	Lap top Dell color roja con negro	8,500.00
37	1241-1-27	Conjunto ejecutovo color negro con color vino	12,528.00
38	1241-1-28	Sillon ejecutivo con pistón color negro marca BOSS	899.00
39	1241-3-12	Fax Panasonic color crema	1,306.80
40	1241-1-29	Entrepaños metalicos de 45x90 cal. 22 color gris	683.24
41	1241-1-30	Entrepaños metalicos de 45x90 cal. 22 color gris	683.24
42	1241-1-31	Estantes metalicos color gris	683.24
43	1244-1-01	Automovil Ford Focus Europa 2012	250,200.00
44	1241-3-13	Laptop Toshiba satelite 5C247247W	6,499.00
45	1241-3-14	Laptop Dell color gris I5 2QXTCT1	13,230.00
46	1241-3-15	CPU Dell Inspirion 660s I66i5-410W8CIB con monitor Dell E2011H Led 20 Pulg.	11,698.28

	Código	Descripción del Bien	Valor en Libros
		BIENES INMUEBLES	
	TERRENOS		
47	1231-06	Terreno	315,000.00
48	1231-06	Terreno	1,785,000.00
49	1231-06	Terrenos	4,425,000.00
50	1231-05	Terrenos	5,050,000.00
51	1231-05	Terrenos	2,000,000.00
52	1231-02	Terrenos	3,370,155.80
53	1231-02	Terrenos	3,406,630.27
54	1231-02	Terrenos	743,683.20
55	1231-02	Terrenos	657,291.84
56	1231-02	Terrenos	544,042.56
57	1231-02	Terrenos	174,528.00
58	1231-02	Terrenos	174,528.00
59	1231-02	Terrenos	174,528.00
60	1231-02	Terrenos	3,231,083.55
61	1231-02	Terrenos	3,174,558.78
62	1231-02	Terrenos	3,349,252.30
63	1231-02	Terrenos	3,289,741.32
64	1231-02	Terrenos	1,727,738.10
65	1231-02	Terrenos	2,833,800.74
66	1231-07	Terrenos	8,490,000.00
67	1231-09	Terrenos	809,284.43
68	1231-03	Terrenos	899,640.00
69	1231-03	Terrenos	793,800.00
70	1231-03	Terrenos	793,800.00
71	1231-03	Terrenos	796,800.00
72	1231-11-02	Terrenos	4,399,899.45
73	1231-11-07	Terreno	344,786.28
74	1231-11-08	Terreno	564,932.86
75	1231-11-12	Terreno	2,263,505.62
76	1231-11-15	Terreno	2,700,001.88
77	1231-11-16	Terreno	4,564,330.64
78	1231-11-19	Terreno	6,737,834.24
79	1231-11-20	Terreno	41,906.85
80	1231-12	Terreno	400,000.00
81	1231-04	Terreno	254,760.92
	EDIFICIOS		
82	1233-04	Edificio	54,701,937.77
83	1233-03	Edificios	51,438,925.33
84	1233-01	Edificio	2,565,752.20
85	1233-06	Edificio	59,288,853.60
86	1233-07	Edificio	29,494,065.25
87	1233-08	Edificio	65,316,015.56
88	1233-09	Edificio	59,289,200.71
89	1233-02	Edificio	56,503,300.26
90	1233-05	Edificio	23,335,450.78

	Código	Descripción del Bien	Valor en Libros
	Y DEMAS INMUEBLES		
91	1234-10-1	Infraestructura	16,661,716.48
92	1234-10-2	Infraestructura	10,525,317.60
93	1234-10-3	Infraestructura	106,470,752.47
94	1234-7-1	Infraestructura	39,047,790.32

Bajo protesta de decir verdad declaramos que los Estados Financieros y sus Notas, son razonablemente correctos y son responsabilidad de

Elaboró

C.P. Ana Lilian Bujanda Núñez
Jefe de Departamento Administrativo

Autorizó

Ing. Germán Tapia Miranda
Director General

Enterada

Lic. Eva Patricia Jiménez Borchardt
Directora de Promoción y Ventas

Sistema Estatal de Evaluación

ETCA-IV-05

Relación de esquemas bursátiles y de coberturas financieras

SISTEMA DE PARQUES INDUSTRIALES DE SONORA, O.P.D.E.

Del 01 de Enero de 2017 al 30 de Junio de 2017

(pesos)

TRIMESTRE:2DO. TRIMESTRE 2017

	Identificacion del Instrumento	Colocación	Interés Ganados	Valor Actual
		A	B	C=A+B
1				
2				
3				
4				
5				
6				
7				
8				
9				
10				
	Total			0.00
1				
2				
3				
4				
5				
6				
7				
8				
9				
10				
	Total Otros Instrumentos	0.00	0.00	0.00
	TOTAL	0.00	0.00	0.00

NADA QUE INFORMAR EN ESTE APARTADO

Elaboró

C.P. Ana Lilian Bujanda Núñez
Jefe de Departamento Administrativo

Autorizó

Ing. Germán Tapia Miranda
Director General

Enterada

Lic. Eva Patricia Jiménez Borchardt
Directora de Promoción y Ventas

SISTEMA ESTATAL DE EVALUACION

DEPENDENCIA O ENTIDAD: SISTEMA DE PARQUES INDUSTRIALES DE SONORA, OPDE

ANALISIS DE LAS VARIACIONES PROGRAMATICO–PRESUPUESTAL
TRIMESTRE : SEGUNDO 2017

Resultados Generales:

El Sistema de Parques Industriales de Sonora OPDE cuenta con un presupuesto autorizado para el Ejercicio 2017 de $4,455,699.00 según Oficio de Autorización Numero DGA/052/17 del 27 de Enero de 2017 de la Secretaria de Economía, el cual está constituido por Subsidios Estatales de $2,471,909.00 , Ingresos Propios por $1,856,160.00 . La distribución de recursos a los egresos se efectuó de la siguiente manera: Capitulo 1000-Servicios Personales $1,983,790.00; Capitulo 2000- Materiales y Suministros $68,103.00 ; Capitulo 3000- Servicios Generales $2,403,806.00;

Durante el Segundo trimestre del Ejercicio 2017, el Presupuesto de Egresos se modificó a $7,229,907.82 quedando del desglose de Capítulos como sigue: Capitulo 1000 - $2,003,767.00; Capitulo 2000- $78,023.60; Capitulo 3000 - $4,543,360.46;.Capitulo 4000- $25,090.00; Capitulo 6000- $25,317.60 ; Capitulo 9000 - $554,349.16 Estas modificaciones fueron necesarias para cumplir con el programa de metas establecido en nuestro Organismo.

INGRESOS

El ingreso estimado anual es por $4,455,699.00 y se registró un ampliación de $1,712,114.78 por la obtención de rendimientos bancarios, resultando un ingreso modificado al segundo trimestre de $6,167,813.78; de los cuales los Ingresos Devengados por $4,776,047.82 y Recaudados por $4,776,047.82. A continuación detallamos la recaudación obtenida durante el segundo trimestre del Ejercicio 2017.

Durante el segundo trimestre, se generaron rendimientos bancarios $3,881.57, ministración por servicios personales por $448,791.00, ministraciones para gasto operativo por $135,465.03 e ingresos propios por renta de inmuebles y servicios en parques industriales por $85,003.67 y por venta de terrenos $2,000,000.00 y por Convenios estatales $260,000.00

GASTOS : SERVICIOS PERSONALES,OPERATIVOS Y DE INVERSION

Respecto a los Capítulos del Gasto, durante al Segundo Trimestre del Ejercicio 2017 se devengó un presupuesto de $3,060,978.52 de la siguiente manera:

En el Capitulo 1000 $ 869,834.81. En el Capitulo 2000 $34,746.87. En el Capitulo 3000 $1,551,640.20. En el Capitulo 4000 $25,090.00 . En el Capitulo 6000 $25,317.60 . En el Capitulo 9000 $554,349.04

Modificación al Presupuesto Original por Capitulo

El presupuesto original registro una modificación por $2,774,208.82, resultando un presupuesto modificado por $7,229,907.82. Dicha modificación se efectuó de la siguiente manera: En el Capitulo 1000 hubo una ampliación de $19,977.00 . En el Capitulo 2000 hubo una ampliación de $9,920.60 .En el Capitulo 3000 hubo una ampliación de $2,139,554.46. En el Capitulo 4000 hubo una ampliación de $25,090.00 . En el Capitulo 6000 hubo una ampliación de $25,317.60 En el Capitulo 9000 hubo una ampliación de $554,349.16. Estas ampliaciones fueron cubiertas con remanentes de ejercicios anteriores, recursos propios y recursos de un convenio estatal.

Modificación al Presupuesto Original por Partida y Justificaciones

Al segundo trimestre se realizaron las siguientes modificaciones para poder cumplir con la metas programadas por el Organismo.

En el Capitulo 1000 se realizó una ampliación presupuestal en la partida 14108 Aportaciones para atención de enfermedades preexistentes por el importe de $19,977.00 , la cual fue necesaria para cubrir cuotas de seguridad social del personal del Organismo, necesario para cumplir con los objetivos programados. Esta ampliación se efectuó con ingresos propios.

En el capitulo 2000 se realizaron las siguientes ampliaciones :21101 Materiales, utiles y eqpos menores $3,309.46 , 21201-Materiales y utiles de impresión - $ 360.79 , 26101-Combustibles-6,250.35; Estas ampliaciones se efectuaron con remanentes de ejercicios anteriores., para asi poder cumplir con el logro de nuestras metas y objetivos planeados.

En el Capitulo 3000 hubo la necesidad de realizar un ampliaciones: 31101- Energia electrica $56,177.22; 31701- Servicios a acceso a intenet, redes $234,910.00; 31901- Servicios integrales y otros servicios $4,950.88 ; 32601-Arrendamiento de maquinaria- $5,568.00 33201- Servicios de diseño, arquitectura $8,700.00 ; 33605- Licitaciones, convenios $6,959.30 ; 33801- Servicios de vigilancia $235,271.16 ; 34101 – Servicios financieros y bancarios $144.73 ; 34501 Seguros patrimoniales $95.13 35101- Mantenimiento y Conservación de Inmuebles $1,276,256.27; 35501- Mantenimiento y Conservación de Equipo de Transporte $8,433.50; 37501- Viáticos en el País $11,800.00 ; 37502- Gastos de Camino $2,900.00 ; 37901-Cuotas - $210.00; 39201- Impuestos y Derechos $ 287,178.27 .Estas ampliaciones fueron cubierto con remanentes de ejercicios anteriores, recursos propios y recursos de un convenio estatal , para asi poder cumplir con el logro de nuestras metas y objetivos planeados. .

En el Capitulo 4000 se realizó una ampliación de $25,090.00 ya que se efectuó una transferencia que a otro Organismo por un subejercicio de recursos provenientes de un convenio estatal, el cual se aplico a un proyecto de INADEM, que contribuye al logro de nuestras metas y objetivos.

En el Capitulo 6000 se realizó una ampliación de $25,317.60 ya que se efectuó la inversión en bienes inmuebles del Organismo, necesarios para el logro de nuestras metas y objetivos. Esta ampliación se efectuó con recursos propios.

En el capitulo 9000 se realizó ampliación en la partida 99102 – Adeudos de ejercicios fiscales anteriores $554,349.16. Esta ampliación fue cubierta con remanentes de ejercicios anteriores y fueron necesarias para cumplir con el logro de nuestras metas y objetivos planeados.

JUSTIFICACIONES DE LAS MODIFICACIONES DE LAS PARTIDAS PRESUPUESTALES:

14108-Aportaciones para la atención de enfermedades preexistentes

Esta partida de efectuó ampliación ya que fué necesaria para cubrir cuotas de seguridad social del personal del Organismo, necesario para cumplir con los objetivos programados

21101-Materiales, utiles y eqpos menores de oficina

Esta partida se modificó debido al pago de adquisiciones de papelería, útiles de escritorio , etc. que ocupamos para ejecución de nuestros programas y alcance de metas, cabe mencionar que siempre en búsqueda del ahorro nos dimos a la tarea de buscar precios más accesibles con la mejor calidad para el cumplimiento de las metas del Organismo.

21201-Materiales y utiles de impresión

Correspondiente a materiales destinados a la impresión de documentos de obra principalmente, se les dio suficiencia presupuestal, para dar cumplimiento con los objetivos de la entidad y los cuales se necesitaban realizar para el cumplimiento las acciones y actividades trazadas.

26101- Combustibles

Esta partida se modificó debido a combustible empleado en el vehículo oficial del organismo, se le dio suficiencia presupuestal para dar cumplimiento a los objetivos de la entidad y de esta manera cumplir con las actividades trazadas.

31101- Energía eléctrica

En esta partida se modificó ya que fue indispensable efectuar erogaciones de energía eléctrica en un el Parque Industrial Hermosillo Norte, propiedad del Organismo, y lo cual fue primordial para laborar y cumplir con el logro de nuestros objetivos.

31701- Servicios de acceso a internet, redes

Se efectuó modificación de esta partida debido a que es necesario que el Organismo cuente con plataformas web para dar a conocer los terrenos y naves industriales disponibles para venta o renta, para así poder cumplir con los objetivos de nuestro Organismo.

31901-Servicios integrales y otros servicios

Esta partida se modificó debido a que fué necesario de efectuar erogaciones para lograr el funcionamiento adecuado de nuestros activos, para poder lograr el cumplimientos de nuestros objetivos y metas.

32601- Arrendamiento de maquinaria, otros equipos

Esta partida se modificó ya que fué indispensable para renta de maquinaria en el Parque Industrial Hermosillo Norte, propiedad del Organismo, lo cual fue primordial para laborar y cumplir con el logro de nuestro objetivos.

33201-Servicios de diseño, arquitectura, ingeniería y actividades relacionadas.

Se efectuó la modificación de esta partida debido a que ocupamos estos servicios para la ejecución de nuestros proyectos de obra , necesarios para la ejecución de nuestros programas y objetivos.

33605- Licitaciones, convenios y convocatorias

Se efectuó modificación de eta partida ya que se efectuó licitación del servicio de vigilancia contratado para nuestros inmuebles, lo que contribuyó para el logro de nuestros programas y alcance de metas.

33801- Servicio de vigilancia

Se efectuó modificación a esta partida toda vez que se utilizó para dar suficiencia a otras partidas del capitulo 3000, lo cual fue necesario para ejecución de nuestros programas y alcance de metas.

34101 – Servicios Financieros

Se efectuó modificación para cubrir servicios financieros y bancarios, que erogamos para el manejo de las cuentas bancarias productivas del Organismo.

34501- Seguros de bienes patrimoniales

Se efectuó modificación debido a que se cubrieron servicios de aseguranza para el vehículo oficial del Organismo, lo cual es indispensable para dar cumplimiento con los objetivos de la entidad,

35101- Mantenimiento y conservación de inmuebles

Se efectuó modificación para poder cubrir servicio de mantenimiento y conservación de inmuebles del organismo , necesario para cumplir con los objetivos del mismo.

35501- Mantenimiento y Conservación de Equipo de Transporte

Correspondientes a servicios de mantenimiento del vehículo oficial del organismo, se les dio suficiencia presupuestal, para dar cumplimiento con los objetivos de la entidad y los cuales se necesitaban realizar para cumplimentar las acciones y actividades trazadas.

37501 – Viáticos en el país

En lo relativo a viáticos en el país, se modificó su presupuesto original toda vez que por actividades inherentes al Organismo hubo la necesidad de trasladarse dentro y fuera del Estado, siempre en búsqueda del logro de los objetivos del ente.

37502 – Gastos de camino

En lo relativo a gastos de camino, se modificó su presupuesto original toda vez que por actividades inherentes al Organismo hubo la necesidad de trasladarse a parques industriales dentro del Estado, para seguimiento de los mismos lo cual conlleva realizar este tipo de erogaciones, asi como se afecto la partida para dar cumplimiento a funciones inherentes del organismo fuera de la Entidad, siempre en búsqueda del logro de los objetivos del ente.

37901- Cuotas

Se efectuó el incremento debido a la necesidad del pago de cuotas para la ejecución de acciones que conlleven al cumplimiento de los objetivos del Organismo.

39201- Impuestos y derechos

Se efectuó modificación para poder cumplir con el pago de impuestos prediales de nuestros inmuebles, lo cual fue necesario para ejecución de nuestros programas y alcance de metas.

41502-Transferencias para gastos de operación

Esta partida se modificó ya que se efectuó una transferencia que a otro Organismo por un subejercicio de recursos provenientes de un convenio estatal, el cual se aplico a un proyecto de INADEM, que contribuye al logro de nuestras metas y objetivos.

62701-Instalaciones eléctricas

En esta partida se efectuó ampliación presupuestal para ser destinada a la construcción de un cerco eléctrico para la protección de un inmueble del Organismo, lo que contribuye con el cumplimiento de nuestros programas operativos.

99102- Adeudos de ejercicios fiscales anteriores

Se efectuó una ampliación presupuestal en esta partida, al quedar erogaciones devengadas y pendientes de liquidar al cierre del ejercicio anterior, derivadas de la contratación de servicios necesarios para el buen funcionamiento del Parque Industrial Hermosillo Norte, inmueble de nuestra propiedad.

JUSTIFICACION DE METAS

Metas Programadas y Realizadas a menos del 100%

Índice de calidad en los informes trimestrales

La meta no fue alcanzada al 100% ya que hubo la necesidad de realizar correcciones al nuestro informe trimestral debido a auditoría practicada por el Instituto Superior de Auditoria y Fiscalización, con lo cual se logro que no resultara ninguna observación de dicha revisión, esto sucedió en el primer trimestre. En el segundo trimestre hubo errores involuntarios en formatos, los cuales se corrigieron y fueron reenviados, aunado que en el programa siprep no se pudieron imprimir en tiempo los formatos con información programática.

Porcentaje de cumplimiento de cumplimiento de las obligaciones de transparencia de los sujetos obligados del poder ejecutivo

La meta no fue alcanzada al 100% debido a que en nuestro portal en el apartado de IX referente al Presupuesto omitimos actualizar el año en nuestra información, situación que ya fue corregida, esto sucedió en el primer trimestre. En el segundo trimestre obtuvimos resultados satisfactorios, alcanzando la meta programada.

Porcentaje de decremento en el numero de observaciones de auditoria al informe de cuenta pública

Al respecto comentamos que no contamos con observaciones.

Desarrollo de estudios y/o consultorías para la promoción económica del estado

Al respecto informamos que realizamos la cancelación de este proceso mediante Oficio SPIS/122/2017 del 31 de Marzo del presente, en el cual anexamos el formato respectivo y fué enviado a la Dirección General de Planeación y Vinculación de la Secretaria de Hacienda. El motivo de la cancelación fué porque hubo un cambio de prioridades y no nos fue asignado presupuesto para su ejecución.

Desarrollo de proyectos para la creación de infraestructura industrial

Al respecto informamos que realizamos la cancelación de este proceso mediante Oficio SPIS/122/2017 del 31 de Marzo del presente, en el cual anexamos el formato respectivo y fué enviado a la Dirección General de Planeación y Vinculación de la Secretaria de Hacienda. El motivo de la cancelación fué porque hubo un cambio de prioridades y no nos fue asignado presupuesto para su ejecución.

Desarrollo de infraestructura industrial

Al respecto informamos que realizamos la cancelación de este proceso mediante Oficio SPIS/122/2017 del 31 de Marzo del presente, en el cual anexamos el formato respectivo y fué enviado a la Dirección General de Planeación y Vinculación de la Secretaria de Hacienda. El motivo de la cancelación fué porque hubo un cambio de prioridades y no nos fue asignado presupuesto para su ejecución.

Construcción de Naves Industriales e Infraestructura

La meta fue sobrepasada debido a que se realizó una ampliación presupuestal por el ejercicio de remanente de ejercicios anteriores, lo que el incremento en el ejercicio presupuestal de funciones operativas destinadas a la construcción de naves industriales e infraestructura, esto sucedió durante en primer trimestre. En el segundo trimestre la meta no fue alcanzada en el trimestre debido a que se realizó el compromiso en ciertas partidas, pero el ejercicio de las mismas se realizará en los plazos contratados lo que ocasionó que se refleje una disminución en el indicador.

Autorizó

Ing. Germán Tapia Miranda
Director General

Elaboró

C.P. Ana Lilian Bujanda Núñez
Jefe de Departamento Administrativo

Enterada

Lic. Eva Patricia Jiménez Borchardt
Directora de Promoción y Ventas

Bajo protesta de decir verdad declaramos que los Estados Financieros y sus Notas, son razonablemente correctos y son responsabilidad del emisor

SISTEMA ESTATAL DE EVALUACION

DEPENDENCIA O ENTIDAD: SISTEMA DE PARQUES INDUSTRIALES DE SONORA, OPDE

ANALISIS DE LAS VARIACIONES PROGRAMATICO–PRESUPUESTAL

TRIMESTRE : SEGUNDO 2017

Resultados Generales:

El Sistema de Parques Industriales de Sonora OPDE cuenta con un presupuesto autorizado para el Ejercicio 2017 de $4,455,699.00 según Oficio de Autorización Numero DGA/052/17 del 27 de Enero de 2017 de la Secretaria de Economía, el cual está constituido por Subsidios Estatales de $2,471,909.00 , Ingresos Propios por $1,856,160.00 . La distribución de recursos a los egresos se efectuó de la siguiente manera: Capitulo 1000-Servicios Personales $1,983,790.00; Capitulo 2000- Materiales y Suministros $68,103.00 ; Capitulo 3000- Servicios Generales $2,403,806.00;
Durante el Segundo trimestre del Ejercicio 2017, el Presupuesto de Egresos se modificó a $7,229,907.82 quedando del desglose de Capítulos como sigue: Capitulo 1000 - $2,003,767.00; Capitulo 2000- $78,023.60; Capitulo 3000 - $4,543,360.46;.Capitulo 4000- $25,090.00; Capitulo 6000- $25,317.60 ; Capitulo 9000 - $554,349.16 Estas modificaciones fueron necesarias para cumplir con el programa de metas establecido en nuestro Organismo.

INGRESOS

El ingreso estimado anual es por $4,455,699.00 y se registró un ampliación de $1,712,114.78 por la obtención de rendimientos bancarios, resultando un ingreso modificado al segundo trimestre de $6,167,813.78; de los cuales los Ingresos Devengados por $4,776,047.82 y Recaudados por $4,776,047.82. A continuación detallamos la recaudación obtenida durante el segundo trimestre del Ejercicio 2017.
Durante el segundo trimestre, se generaron rendimientos bancarios $3,881.57, ministración por servicios personales por $448,791.00, ministraciones para gasto operativo por $135,465.03 e ingresos propios por renta de inmuebles y servicios en parques industriales por $85,003.67 y por venta de terrenos $2,000,000.00 y por Convenios estatales $260,000.00

GASTOS : SERVICIOS PERSONALES,OPERATIVOS Y DE INVERSION

Respecto a los Capítulos del Gasto, durante al Segundo Trimestre del Ejercicio 2017 se devengó un presupuesto de $3,060,978.52 de la siguiente manera:
En el Capitulo 1000 $ 869,834.81. En el Capitulo 2000 $34,746.87. En el Capitulo 3000 $1,551,640.20. En el Capitulo 4000 $25,090.00 . En el Capitulo 6000 $25,317.60 . En el Capitulo 9000 $554,349.04 .

Modificación al Presupuesto Original por Capitulo
El presupuesto original registro una modificación por $2,774,208.82, resultando un presupuesto modificado por $7,229,907.82. Dicha modificación se efectuó de la siguiente manera: En el Capitulo 1000 hubo una ampliación de $19,977.00 . En el Capitulo 2000 hubo una ampliación de $9,920.60 .En el Capitulo 3000 hubo una ampliación de $2,139,554.46. En el Capitulo 4000 hubo una ampliación de $25,090.00 . En el Capitulo 6000 hubo una ampliación de $25,317.60 En el Capitulo 9000 hubo una ampliación de $554,349.16. Estas ampliaciones fueron cubiertas con remanentes de ejercicios anteriores, recursos propios y recursos de un convenio estatal.

Modificación al Presupuesto Original por Partida y Justificaciones

Al segundo trimestre se realizaron las siguientes modificaciones para poder cumplir con la metas programadas por el Organismo.
En el Capitulo 1000 se realizó una ampliación presupuestal en la partida 14108 Aportaciones para atención de enfermedades preexistentes por el importe de $19,977.00 , la cual fue necesaria para cubrir cuotas de seguridad social del personal del Organismo, necesario para cumplir con los objetivos programados. Esta ampliación se efectuó con ingresos propios.

En el capitulo 2000 se realizaron las siguientes ampliaciones :21101 Materiales, utiles y eqpos menores $3,309.46 , 21201-Materiales y utiles de impresión - $ 360.79 , 26101-Combustibles-6,250.35; Estas ampliaciones se efectuaron con remanentes de ejercicios anteriores., para asi poder cumplir con el logro de nuestras metas y objetivos planeados.

En el Capitulo 3000 hubo la necesidad de realizar un ampliaciones: 31101- Energia electrica $56,177.22; 31701- Servicios a acceso a intenet, redes $234,910.00; 31901- Servicios integrales y otros servicios $4,950.88 ; 32601-Arrendamiento de maquinaria- $5,568.00 33201-Servicios de diseño, arquitectura $8,700.00 ; 33605- Licitaciones, convenios $6,959.30 ; 33801- Servicios de vigilancia $235,271.16 ; 34101 – Servicios financieros y bancarios $144.73 ; 34501 Seguros patrimoniales $95.13 35101- Mantenimiento y Conservación de Inmuebles $1,276,256.27; 35501- Mantenimiento y Conservación de Equipo de Transporte $8,433.50; 37501- Viáticos en el País $11,800.00 ; 37502- Gastos de Camino $2,900.00 ; 37901-Cuotas - $210.00; 39201- Impuestos y Derechos $ 287,178.27 .Estas ampliaciones fueron cubierto con remanentes de ejercicios anteriores, recursos propios y recursos de un convenio estatal , para asi poder cumplir con el logro de nuestras metas y objetivos planeados.
.
En el Capitulo 4000 se realizó una ampliación de $25,090.00 ya que se efectuó una transferencia que a otro Organismo por un subejercicio de recursos provenientes de un convenio estatal, el cual se aplico a un proyecto de INADEM, que contribuye al logro de nuestras metas y objetivos.

En el Capitulo 6000 se realizó una ampliación de $25,317.60 ya que se efectuó la inversión en bienes inmuebles del Organismo, necesarios para el logro de nuestras metas y objetivos. Esta ampliación se efectuó con recursos propios.

En el capitulo 9000 se realizó ampliación en la partida 99102 – Adeudos de ejercicios fiscales anteriores $554,349.16. Esta ampliación fue cubierta con remanentes de ejercicios anteriores y fueron necesarias para cumplir con el logro de nuestras metas y objetivos planeados.

JUSTIFICACIONES DE LAS MODIFICACIONES DE LAS PARTIDAS PRESUPUESTALES:

14108-Aportaciones para la atención de enfermedades preexistentes
Esta partida de efectuó ampliación ya que fué necesaria para cubrir cuotas de seguridad social del personal del Organismo, necesario para cumplir con los objetivos programados
21101-Materiales, utiles y eqpos menores de oficina
Esta partida se modificó debido al pago de adquisiciones de papelería, útiles de escritorio , etc. que ocupamos para ejecución de nuestros programas y alcance de metas, cabe mencionar que siempre en búsqueda del ahorro nos dimos a la tarea de buscar precios más accesibles con la mejor calidad para el cumplimiento de las metas del Organismo.
21201-Materiales y utiles de impresión
Correspondiente a materiales destinados a la impresión de documentos de obra principalmente, se les dio suficiencia presupuestal, para dar cumplimiento con los objetivos de la entidad y los cuales se necesitaban realizar para el cumplimiento las acciones y actividades trazadas.

26101- Combustibles

Esta partida se modificó debido a combustible empleado en el vehículo oficial del organismo, se le dio suficiencia presupuestal para dar cumplimiento a los objetivos de la entidad y de esta manera cumplir con las actividades trazadas.

31101- Energía eléctrica

En esta partida se modificó ya que fue indispensable efectuar erogaciones de energía eléctrica en un el Parque Industrial Hermosillo Norte, propiedad del Organismo, y lo cual fue primordial para laborar y cumplir con el logro de nuestros objetivos.

31701- Servicios de acceso a internet, redes

Se efectuó modificación de esta partida debido a que es necesario que el Organismo cuente con plataformas web para dar a conocer los terrenos y naves industriales disponibles para venta o renta, para así poder cumplir con los objetivos de nuestro Organismo.

31901-Servicios integrales y otros servicios

Esta partida se modificó debido a que fué necesario de efectuar erogaciones para lograr el funcionamiento adecuado de nuestros activos, para poder lograr el cumplimientos de nuestros objetivos y metas.

32601- Arrendamiento de maquinaria, otros equipos

Esta partida se modificó ya que fué indispensable para renta de maquinaria en el Parque Industrial Hermosillo Norte, propiedad del Organismo, lo cual fue primordial para laborar y cumplir con el logro de nuestro objetivos.

33201-Servicios de diseño, arquitectura, ingeniería y actividades relacionadas.

Se efectuó la modificación de esta partida debido a que ocupamos estos servicios para la ejecución de nuestros proyectos de obra , necesarios para la ejecución de nuestros programas y objetivos.

33605- Licitaciones, convenios y convocatorias

Se efectuó modificación de eta partida ya que se efectuó licitación del servicio de vigilancia contratado para nuestros inmuebles, lo que contribuyó para el logro de nuestros programas y alcance de metas.

33801- Servicio de vigilancia

Se efectuó modificación a esta partida toda vez que se utilizó para dar suficiencia a otras partidas del capitulo 3000, lo cual fue necesario para ejecución de nuestros programas y alcance de metas.

34101 – Servicios Financieros

Se efectuó modificación para cubrir servicios financieros y bancarios, que erogamos para el manejo de las cuentas bancarias productivas del Organismo.

34501- Seguros de bienes patrimoniales

Se efectuó modificación debido a que se cubrieron servicios de aseguranza para el vehículo oficial del Organismo, lo cual es indispensable para dar cumplimiento con los objetivos de la entidad,

35101- Mantenimiento y conservación de inmuebles

Se efectuó modificación para poder cubrir servicio de mantenimiento y conservación de inmuebles del organismo , necesario para cumplir con los objetivos del mismo.

35501- Mantenimiento y Conservación de Equipo de Transporte

Correspondientes a servicios de mantenimiento del vehículo oficial del organismo, se les dio suficiencia presupuestal, para dar cumplimiento con los objetivos de la entidad y los cuales se necesitaban realizar para cumplimentar las acciones y actividades trazadas.

37501 – Viáticos en el país

En lo relativo a viáticos en el país, se modificó su presupuesto original toda vez que por actividades inherentes al Organismo hubo la necesidad de trasladarse dentro y fuera del Estado, siempre en búsqueda del logro de los objetivos del ente.

37502 – Gastos de camino

En lo relativo a gastos de camino, se modificó su presupuesto original toda vez que por actividades inherentes al Organismo hubo la necesidad de trasladarse a parques industriales dentro del Estado, para seguimiento de los mismos lo cual conlleva realizar este tipo de erogaciones, asi como se afecto la partida para dar cumplimiento a funciones inherentes del organismo fuera de la Entidad, siempre en búsqueda del logro de los objetivos del ente.

37901- Cuotas

Se efectuó el incremento debido a la necesidad del pago de cuotas para la ejecución de acciones que conlleven al cumplimiento de los objetivos del Organismo.

39201- Impuestos y derechos
Se efectuó modificación para poder cumplir con el pago de impuestos prediales de nuestros inmuebles, lo cual fue necesario para ejecución de nuestros programas y alcance de metas.

41502-Transferencias para gastos de operación
Esta partida se modificó ya que se efectuó una transferencia que a otro Organismo por un subejercicio de recursos provenientes de un convenio estatal, el cual se aplico a un proyecto de INADEM, que contribuye al logro de nuestras metas y objetivos.
62701-Instalaciones eléctricas
En esta partida se efectuó ampliación presupuestal para ser destinada a la construcción de un cerco eléctrico para la protección de un inmueble del Organismo, lo que contribuye con el cumplimiento de nuestros programas operativos.
99102- Adeudos de ejercicios fiscales anteriores
Se efectuó una ampliación presupuestal en esta partida, al quedar erogaciones devengadas y pendientes de liquidar al cierre del ejercicio anterior, derivadas de la contratación de servicios necesarios para el buen funcionamiento del Parque Industrial Hermosillo Norte, inmueble de nuestra propiedad.

JUSTIFICACION DE METAS

Metas Programadas y Realizadas a menos del 100%

Índice de calidad en los informes trimestrales
La meta no fue alcanzada al 100% ya que hubo la necesidad de realizar correcciones al nuestro informe trimestral debido a auditoría practicada por el Instituto Superior de Auditoria y Fiscalización, con lo cual se logro que no resultara ninguna observación de dicha revisión, esto sucedió en el primer trimestre. En el segundo trimestre hubo errores involuntarios en formatos, los cuales se corrigieron y fueron reenviados, aunado que en el programa siprep no se pudieron imprimir en tiempo los formatos con información programática.
Porcentaje de cumplimiento de cumplimiento de las obligaciones de transparencia de los sujetos obligados del poder ejecutivo
La meta no fue alcanzada al 100% debido a que en nuestro portal en el apartado de IX referente al Presupuesto omitimos actualizar el año en nuestra información, situación que ya fue corregida, esto sucedió en el primer trimestre. En el segundo trimestre obtuvimos resultados satisfactorios, alcanzando la meta programada.
Porcentaje de decremento en el numero de observaciones de auditoria al informe de cuenta pública
Al respecto comentamos que no contamos con observaciones.
Desarrollo de estudios y/o consultorías para la promoción económica del estado
Al respecto informamos que realizamos la cancelación de este proceso mediante Oficio SPIS/122/2017 del 31 de Marzo del presente, en el cual anexamos el formato respectivo y fué enviado a la Dirección General de Planeación y Vinculación de la Secretaria de Hacienda. El motivo de la cancelación fué porque hubo un cambio de prioridades y no nos fue asignado presupuesto para su ejecución.
Desarrollo de proyectos para la creación de infraestructura industrial
Al respecto informamos que realizamos la cancelación de este proceso mediante Oficio SPIS/122/2017 del 31 de Marzo del presente, en el cual anexamos el formato respectivo y fué enviado a la Dirección General de Planeación y Vinculación de la Secretaria de Hacienda. El motivo de la cancelación fué porque hubo un cambio de prioridades y no nos fue asignado presupuesto para su ejecución.
Desarrollo de infraestructura industrial
Al respecto informamos que realizamos la cancelación de este proceso mediante Oficio SPIS/122/2017 del 31 de Marzo del presente, en el cual anexamos el formato respectivo y fué enviado a la Dirección General de Planeación y Vinculación de la Secretaria de Hacienda. El motivo de la cancelación fué porque hubo un cambio de prioridades y no nos fue asignado presupuesto para su ejecución.

Construcción de Naves Industriales e Infraestructura

La meta fue sobrepasada debido a que se realizó una ampliación presupuestal por el ejercicio de remanente de ejercicios anteriores, lo que el incremento en el ejercicio presupuestal de funciones operativas destinadas a la construcción de naves industriales e infraestructura, esto sucedió durante en primer trimestre. En el segundo trimestre la meta no fue alcanzada en el trimestre debido a que se realizó el compromiso en ciertas partidas, pero el ejercicio de las mismas se realizará en los plazos contratados lo que ocasionó que se refleje una disminución en el indicador.

Autorizó

Ing. German Tapia Miranda
Director General

Elaboró	**Enterada**
C.P. Ana Lilian Bujanda Núñez	**Lic. Eva Patricia Jimenez Borchardt**
Jefe de Departamento Administrativo	**Directora de Promoción y Ventas**

Bajo protesta de decir verdad declaramos que los Estados Financieros y sus Notas, son razonablemente correctos y son responsabilidad del emisor

GOBIERNO
DEL ESTADO
DE SONORA

Comisión de Fomento al Turismo del Estado de Sonora

Sistema Estatal de Evaluación
Estado de Situación Financiera
COMISIÓN DE FOMENTO AL TURISMO DEL ESTADO DE SONORA
Al 30 de JUNIO de 2017
(PESOS)

ETCA-I-01

TRIMESTRE: II _____

ACTIVO	2017	2016	PASIVO		2017	2016
Activo Circulante			***Pasivo Circulante***			
Efectivo y Equivalentes	39,092,499.37	33,303,017.15	Cuentas por Pagar a Corto Plazo		12,168,757.39	66,404,071.97
Derechos a Recibir Efectivo o Equivalentes	54,431,541.47	329,525,648.40	Documentos por Pagar a Corto Plazo		-	-
Derechos a Recibir Bienes o Servicios	-	-	Porción a Corto Plazo de la Deuda Pública a Largo Plazo		-	-
Inventarios	-	-	Títulos y Valores a Corto Plazo		-	-
Almacenes	-	-	Pasivos Diferidos a Corto Plazo		-	
Estimación por Pérdida o Deterioro de Activos Circulantes	-	-	Fondos y Bienes de Terceros en Garantía y/o Administración a Corto Plazo		-	-
Otros Activos Circulantes	13,794,533.80	-	Provisiones a Corto Plazo		-	-
			Otros Pasivos a Corto Plazo		-	-
Total de Activos Circulantes	***107,318,574.64***	***362,828,665.55***	***Total de Pasivos Circulantes***		***12,168,757.39***	***66,404,071.97***
Activo No Circulante			***Pasivo No Circulante***			
Inversiones Financieras a Largo Plazo	193,246,013.00	193,246,013.00	Cuentas por Pagar a Largo Plazo		-	
Derechos a Recibir Efectivo o Equivalentes a Largo Plazo		-	Documentos por Pagar a Largo Plazo		-	
Bienes Inmuebles, Infraestructura y Construcciones en Proceso	258,988,665.35	265,016,705.15	Deuda Pública a Largo Plazo		-	-
Bienes Muebles	1,890,045.00	2,229,410.00	Pasivos Diferidos a Largo Plazo		-	7,628,352.62
Activos Intangibles	-	-	Fondos y Bienes de Terceros en Garantía y/o en Administración a Largo Plazo		-	-
Depreciación, Deterioro y Amortización Acumulada de Bienes	- 756,785.83	- 760,360.08	Provisiones a Largo Plazo		7,628,352.62	-
Activos Diferidos	-	-				
Estimación por Pérdida o Deterioro de Activos no Circulantes	-	-				
Otros Activos no Circulantes	-	-				
Total de Activos No Circulantes	***453,367,937.52***	***459,731,768.07***	***Total de Pasivos No Circulantes***		***7,628,352.62***	***7,628,352.62***
Total de Activos	***560,686,512.16***	***822,560,433.62***	***Total de Pasivo***		***19,797,110.01***	***74,032,424.59***
			Hacienda Pública/Patrimonio			
			Hacienda Pública/Patrimonio Contribuido	-	**66,391.03**	**-**
			Aportaciones	-	54,778.70	-
			Donaciones de Capital	-	11,612.33	-
					-	-
			Actualización de la Hacienda Pública/Patrimonio			
			Hacienda Pública/Patrimonio Generado		**540,955,793.18**	**748,528,009.03**
			Resultados del Ejercicio (Ahorro/ Desahorro)		68,031,422.30	64,833,581.21
			Resultados de Ejercicios Anteriores		472,924,370.88	683,694,427.82
			Revalúos		-	-
			Reservas		-	-
			Rectificaciones de Resultados de Ejercicios Anteriores		-	-
			Exceso o Insuficiencia en la Actualización de la Hacienda Pública/Patrimonio		**-**	**-**
			Resultado por Posición Monetaria		-	-
					-	-
			Resultado por Tenencia de Activos no Monetarios			
			Total Hacienda Pública/Patrimonio		***540,889,402.15***	***748,528,009.03***
			Total de Pasivo y Hacienda Pública/Patrimonio		***560,686,512.16***	***822,560,433.62***

"Bajo protesta de decir verdad declaramos que los Estados Financieros y sus Notas, son razonablemente correctos y son responsabilidad del emisor"

____
Elaboró
Puesto

____
Autorizó
Puesto

Sistema Estatal de Evaluación **ETCA-I-02**

Estado de Situación Financiera - Detallado - LDF

COMISIÓN DE FOMENTO AL TURISMO DEL ESTADO DE SONORA

Al 31 de DICIEMBRE de 2016 y al 30 de JUNIO de 2017 (b)

TRIMESTRE:_____II_____

(PESOS)

Concepto (c)	2017	31 de diciembre de 2016	Concepto (c)	2017	31 de diciembre de 2016
ACTIVO			**PASIVO**		
Activo Circulante			**Pasivo Circulante**		
a. Efectivo y Equivalentes (a=a1+a2+a3+a4+a5+a6+a7)	**39,092,499.37**	**33,303,017.15**	**a. Cuentas por Pagar a Corto Plazo (a=a1+a2+a3+a4+a5+a6+a7+a8+a9)**	**12,168,757.39**	**66,404,071.97**
a1) Efectivo			a1) Servicios Personales por Pagar a Corto Plazo	1.00	5,520,724.88
a2) Bancos/Tesorería	39,092,499.37	33,303,017.15	a2) Proveedores por Pagar a Corto Plazo	4,357,788.01	60,441,441.96
a3) Bancos/Dependencias y Otros	-	-	a3) Contratistas por Obras Públicas por Pagar a Corto Plazo	7,341,838.30	-
a4) Inversiones Temporales (Hasta 3 meses)	-	-	a4) Participaciones y Aportaciones por Pagar a Corto Plazo	-	-
a5) Fondos con Afectación Específica	-	-	a5) Transferencias Otorgadas por Pagar a Corto Plazo	-	-
a6) Depósitos de Fondos de Terceros en Garantía y/o Administración	-	-	a6) Intereses, Comisiones y Otros Gastos de la Deuda Pública por Pagar a Corto Plazo	-	-
a7) Otros Efectivos y Equivalentes	-	-	a7) Retenciones y Contribuciones por Pagar a Corto Plazo	468,145.16	441,905.13
b. Derechos a Recibir Efectivo o Equivalentes (b=b1+b2+b3+b4+b5+b6+b7)	**54,431,541.47**	**329,525,648.40**	a8) Devoluciones de la Ley de Ingresos por Pagar a Corto Plazo	984.92	-
b1) Inversiones Financieras de Corto Plazo	-	-	a9) Otras Cuentas por Pagar a Corto Plazo	-	-
b2) Cuentas por Cobrar a Corto Plazo	- 4,755.79	- 56,268.90	**b. Documentos por Pagar a Corto Plazo (b=b1+b2+b3)**	-	-
b3) Deudores Diversos por Cobrar a Corto Plazo	54,436,297.26	324,042,617.47	b1) Documentos Comerciales por Pagar a Corto Plazo	-	-
b4) Ingresos por Recuperar a Corto Plazo	-	5,539,299.83	b2) Documentos con Contratistas por Obras Públicas por Pagar a Corto Plazo	-	-
b5) Deudores por Anticipos de la Tesorería a Corto Plazo	-	-	b3) Otros Documentos por Pagar a Corto Plazo	-	-
b6) Préstamos Otorgados a Corto Plazo	-	-	**c. Porción a Corto Plazo de la Deuda Pública a Largo Plazo (c=c1+c2)**	-	-
b7) Otros Derechos a Recibir Efectivo o Equivalentes a Corto Plazo	-	-	c1) Porción a Corto Plazo de la Deuda Pública	-	-
c. Derechos a Recibir Bienes o Servicios (c=c1+c2+c3+c4+c5)	**13,794,533.80**	-	c2) Porción a Corto Plazo de Arrendamiento Financiero	-	-
c1) Anticipo a Proveedores por Adquisición de Bienes y Prestación de Servicios a Corto Plazo	-	-	d. Títulos y Valores a Corto Plazo	-	-
c2) Anticipo a Proveedores por Adquisición de Bienes Inmuebles y Muebles a Corto Plazo	-	-	**e. Pasivos Diferidos a Corto Plazo (e=e1+e2+e3)**	-	-
c3) Anticipo a Proveedores por Adquisición de Bienes Intangibles a Corto Plazo	-	-	e1) Ingresos Cobrados por Adelantado a Corto Plazo	-	-
c4) Anticipo a Contratistas por Obras Públicas a Corto Plazo	13,794,533.80	-	e2) Intereses Cobrados por Adelantado a Corto Plazo	-	-
c5) Otros Derechos a Recibir Bienes o Servicios a Corto Plazo	-	-	e3) Otros Pasivos Diferidos a Corto Plazo	-	-
d. Inventarios (d=d1+d2+d3+d4+d5)	-	-	**f. Fondos y Bienes de Terceros en Garantía y/o Administración a Corto Plazo (f=f1+f2+f3+f4+f5+f6)**	-	-
d1) Inventario de Mercancías para Venta	-	-	f1) Fondos en Garantía a Corto Plazo	-	-
d2) Inventario de Mercancías Terminadas	-	-	f2) Fondos en Administración a Corto Plazo	-	-
d3) Inventario de Mercancías en Proceso de Elaboración	-	-	f3) Fondos Contingentes a Corto Plazo	-	-
d4) Inventario de Materias Primas, Materiales y Suministros para Producción	-	-	f4) Fondos de Fideicomisos, Mandatos y Contratos Análogos a Corto Plazo	-	-
d5) Bienes en Tránsito	-	-	f5) Otros Fondos de Terceros en Garantía y/o Administración a Corto Plazo	-	-
e. Almacenes	-	-	f6) Valores y Bienes en Garantía a Corto Plazo	-	-

Concepto (c)	2017	31 de diciembre de 2016	Concepto (c)	2017	31 de diciembre de 2016
f. Estimación por Pérdida o Deterioro de Activos Circulantes (f=f1+f2)	-	-	**g. Provisiones a Corto Plazo (g=g1+g2+g3)**	**7,628,352.62**	-
f1) Estimaciones para Cuentas Incobrables por Derechos a Recibir Efectivo o Equivalentes	-	-	g1) Provisión para Demandas y Juicios a Corto Plazo	-	-
f2) Estimación por Deterioro de Inventarios	-	-	g2) Provisión para Contingencias a Corto Plazo	7,628,352.62	-
g. Otros Activos Circulantes (g=g1+g2+g3+g4)	-	-	g3) Otras Provisiones a Corto Plazo	-	-
g1) Valores en Garantía	-	-	**h. Otros Pasivos a Corto Plazo (h=h1+h2+h3)**	-	-
g2) Bienes en Garantía (excluye depósitos de fondos)	-	-	h1) Ingresos por Clasificar	-	-
g3) Bienes Derivados de Embargos, Decomisos, Aseguramientos y Dación en Pago	-	-	h2) Recaudación por Participar	-	-
g4) Adquisición con Fondos de Terceros	-	-	h3) Otros Pasivos Circulantes	-	-
IA. Total de Activos Circulantes (IA = a + b + c + d + e + f + g)	**107,318,574.64**	**362,828,665.55**	**IIA. Total de Pasivos Circulantes (IIA = a +b +c +d +e +f +g +h)**	**19,797,110.01**	**66,404,071.97**
Activo No Circulante			**Pasivo No Circulante**		
a. Inversiones Financieras a Largo Plazo	193,246,013.00	193,246,013.00	a. Cuentas por Pagar a Largo Plazo	-	-
b. Derechos a Recibir Efectivo o Equivalentes a Largo Plazo	-	-	b. Documentos por Pagar a Largo Plazo	-	-
c. Bienes Inmuebles, Infraestructura y Construcciones en Proceso	258,988,665.35	265,016,705.15	c. Deuda Pública a Largo Plazo	-	-
d. Bienes Muebles	1,890,045.00	2,229,410.00	d. Pasivos Diferidos a Largo Plazo	-	-
e. Activos Intangibles	-	-	e. Fondos y Bienes de Terceros en Garantía y/o en Administración a Largo Plazo	-	-
f. Depreciación, Deterioro y Amortización Acumulada de Bienes	- 756,785.83	- 760,360.08	f. Provisiones a Largo Plazo	-	7,628,352.62
g. Activos Diferidos	-	-			
h. Estimación por Pérdida o Deterioro de Activos no Circulantes	-	-	**IIB. Total de Pasivos No Circulantes (IIB=a + b + c + d + e + f)**	**-**	**7,628,352.62**
i. Otros Activos no Circulantes	-	-			
IB. Total de Activos No Circulantes (IB = a + b + c + d + e + f + g + h + i)	**453,367,937.52**	**459,731,768.07**	**II. Total del Pasivo (II = IIA + IIB)**	**19,797,110.01**	**74,032,424.59**
			HACIENDA PÚBLICA/PATRIMONIO		
I. Total del Activo (I = IA + IB)	**560,686,512.16**	**822,560,433.62**	**IIIA. Hacienda Pública/Patrimonio Contribuido (IIIA =a +b+c)**	**- 66,391.03**	**-**
			a. Aportaciones	- 54,778.70	-
			b. Donaciones de Capital	- 11,612.33	-
			c. Actualización de la Hacienda Pública/Patrimonio	-	-
			IIIB. Hacienda Pública/Patrimonio Generado (IIIB = a + b + c + d + e)	**540,955,793.18**	**748,528,009.03**
			a. Resultados del Ejercicio (Ahorro/ Desahorro)	68,031,422.30	64,833,581.21
			b. Resultados de Ejercicios Anteriores	472,924,370.88	683,694,427.82
			c. Revalúos	-	-
			d. Reservas	-	-
			e. Rectificaciones de Resultados de Ejercicios Anteriores	-	-
			IIIC. Exceso o Insuficiencia en la Actualización de la Hacienda Pública/Patrimonio (IIIC=a+b)	-	-
			a. Resultado por Posición Monetaria	-	-
			b. Resultado por Tenencia de Activos no Monetarios	-	-
			III. Total Hacienda Pública/Patrimonio (III = IIIA + IIIB + IIIC)	**540,889,402.15**	**748,528,009.03**
			IV. Total del Pasivo y Hacienda Pública/Patrimonio (IV =II+III)	**560,686,512.16**	**822,560,433.62**

_ _

Elaboro
Puesto

_ _

Autorizó
Puesto

Sistema Estatal de Evaluación
Estado de Actividades
COMISIÓN DE FOMENTO AL TURISMO DEL ESTADO DE SONORA
Del 01 de ENERO al 30 de JUNIO de 2017
(PESOS)

ETCA-I-03

TRIMESTRE:______II_____

	2017	2016
INGRESOS Y OTROS BENEFICIOS		
Ingresos de la Gestión:	**-**	**-**
Impuestos	-	-
Cuotas y Aportaciones de Seguridad Social	-	-
Contribuciones de Mejoras	-	-
Derechos	-	-
Productos de Tipo Corriente[1]	-	-
Aprovechamientos de Tipo Corriente	-	-
Ingresos por Venta de Bienes y Servicios	-	-
Ingresos no Comprendidos en las Fracciones de la Ley de Ingresos Causados en Ejercicios Fiscales Anteriores Pendientes de Liquidación o Pago	-	-
Participaciones, Aportaciones, Transferencias, Asignaciones, Subsidios y Otras Ayudas	**109,783,607.09**	**53,068,984.37**
Participaciones y Aportaciones	-	-
Transferencia, Asignaciones, Subsidios y Otras Ayudas	109,783,607.09	53,068,984.37
Otros Ingresos y Beneficios	**1,531,906.52**	**82,039.89**
Ingresos Financieros	-	-
Incremento por Variación de Inventarios	-	-
Disminución del Exceso de Estimaciones por Pérdida o Deterioro u Obsolescencia	-	-
Disminución del Exceso de Provisiones	-	-
Otros Ingresos y Beneficios Varios	1,531,906.52	82,039.89
	-	-
Total de Ingresos y Otros Beneficios	***111,315,513.61***	***53,151,024.26***
	-	-
GASTOS Y OTRAS PÉRDIDAS	-	-
Gastos de Funcionamiento	**43,027,691.59**	**35,581,759.55**
Servicios Personales	11,867,526.19	12,584,295.81
Materiales y Suministros	461,030.10	531,857.65
Servicios Generales	30,699,135.30	22,465,606.09
Transferencia, Asignaciones, Subsidios y Otras Ayudas	**-**	**-**
Transferencias Internas y Asignaciones al Sector Público	-	-
Transferencias al Resto del Sector Público	-	-
Subsidios y Subvenciones	-	-
Ayudas Sociales	-	-
Pensiones y Jubilaciones	-	-
Transferencias a Fideicomisos, Mandatos y Contratos Análogos	-	-
Transferencias a la Seguridad Social	-	-
Donativos	-	-
Transferencias al Exterior	-	-
Participaciones y Aportaciones	**-**	**-**
Participaciones	-	-
Aportaciones	-	-
Convenios	-	-
Intereses, Comisiones y Otros Gastos de la Deuda Pública	**-**	**-**
Intereses de la Deuda Pública	-	-
Comisiones de la Deuda Pública	-	-
Gastos de la Deuda Pública	-	-
Costo por Coberturas	-	-
Apoyos Financieros	-	-
Otros Gastos y Pérdidas Extraordinarias	***256,399.72***	**-**
Estimaciones, Depreciaciones, Deterioros, Obsolescencia y Amortizaciones	172,049.72	-
Provisiones	-	-
Disminución de Inventarios	-	-
Aumento por Insuficiencia de Estimaciones por Pérdida o Deterioro y Obsolescencia	-	-
Aumento por Insuficiencia de Provisiones	-	-
Otros Gastos	84,350.00	-
Inversión Pública	**-**	**-**
Inversión Pública no Capitalizable	-	-
Total de Gastos y Otras Pérdidas	***43,284,091.31***	***35,581,759.55***
Resultados del Ejercicio (Ahorro/Desahorro)	***68,031,422.30***	***17,569,264.71***

Bajo protesta de decir verdad declaramos que los Estados Financieros y sus Notas, son razonablemente correctos y son responsabilidad del emisor

____
Elaboró
Puesto

____
Autorizó
Puesto

ETCA-I-04

Sistema Estatal de Evaluación
Estado de Variación en la Hacienda Pública
COMISIÓN DE FOMENTO AL TURISMO DEL ESTADO DE SONORA
Del 01 de ENERO al 30 de JUNIO de 2017

(PESOS)

TRIMESTRE:____II______

Concepto	Hacienda Pública / Patrimonio Contribuido	Hacienda Pública / Patrimonio Generado de Ejercicio Anteriores	Hacienda Pública / Patrimonio Generado del Ejercicio	Ajustes por Cambios de Valor	Total
Rectificaciones de Resultados de Ejercicios Anteriores		**0.00**	**-275,603,638.15**	**0.00**	**-275,603,638.15**
Patrimonio Neto Inicial Ajustado del Ejercicio	**0.00**			**0.00**	**0.00**
Aportaciones	0.00			0.00	0.00
Donaciones de Capital	0.00			0.00	0.00
Actualización de la Hacienda Pública/Patrimonio	0.00			0.00	0.00
Variaciones de la Hacienda Pública / Patrimonio Neto del Ejercicio		**683,694,427.82**	**64,833,581.21**	**0.00**	***748,528,009.03***
Resultados del Ejercicio (Ahorro/Desahorro)			64,833,581.21	0.00	*64,833,581.21*
Resultados de Ejercicios Anteriores		683,694,427.82		0.00	*683,694,427.82*
Revalúos		0.00		0.00	*0.00*
Reservas		0.00		0.00	*0.00*
Hacienda Pública / Patrimonio Neto Final del Ejercicio 2016	***0.00***	***683,694,427.82***	***64,833,581.21***	***0.00***	***748,528,009.03***
Cambios en la Hacienda Pública / Patrimonio Neto del Ejercicio 2017	**-66,391.03**			**0.00**	***-66,391.03***
Aportaciones	-54,778.70			0.00	*-54,778.70*
Donaciones de Capital	-11,612.33			0.00	*-11,612.33*
Actualización de la Hacienda Pública/Patrimonio	0.00			0.00	*0.00*
Variaciones de la Hacienda Pública / Patrimonio Neto del Ejercicio		**64,833,581.21**	**68,031,422.30**	**0.00**	***132,865,003.51***
Resultados del Ejercicio (Ahorro/Desahorro)			68,031,422.30	0.00	*68,031,422.30*
Resultados de Ejercicios Anteriores		64,833,581.21		0.00	*64,833,581.21*
Revalúos		0.00		0.00	*0.00*
Reservas		0.00		0.00	*0.00*
Saldo Neto en la Hacienda Pública / Patrimonio 2017	***-66,391.03***	***748,528,009.03***	***-207,572,215.85***	***0.00***	***540,889,402.15***

"Bajo protesta de decir verdad declaramos que los Estados Financieros y sus Notas, son razonablemente correctos y son responsabilidad del emisor"

______________________________ ______________________________

Elaboró Autorizó

Puesto Puesto

Sistema Estatal de Evaluación **ETCA-I-05**

Estado de Cambios en la Situación Financiera

COMISIÓN DE FOMENTO AL TURISMO DEL ESTADO DE SONORA

Del 01 de ENERO al 30 de JUNIO de 2017 **TRIMESTRE:____II_____**

(PESOS)

	Origen	Aplicación
Activo	***281,461,511.73***	***19,587,590.27***
Activo Circulante	**275,094,106.93**	**19,584,016.02**
Efectivo y Equivalentes		5,789,482.22
Derechos a Recibir Efectivo o Equivalentes	275,094,106.93	
Derechos a Recibir Bienes o Servicios		
Inventario		
Almacenes		
Estimación por Pérdida o Deterioro de Activos Circulantes		
Otros Activos Circulantes		13,794,533.80
Activo No Circulante	**6,367,404.80**	**3,574.25**
Inversiones Financieras a Largo Plazo		
Derechos a Recibir Efectivo o Equivalentes a Largo Plazo		
Bienes Inmuebles, Infraestructura y Construcciones en Proceso	6,028,039.80	
Bienes Muebles	339,365.00	
Activos Intangibles		
Depreciación, Deterioro y Amortización Acumulada de Bienes		3,574.25
Activos Diferidos		
Estimación por Pérdida o Deterioro de Activos no Circulantes		
Otros Activos no Circulantes		
Pasivo	***0.00***	***54,235,314.58***
Pasivo Circulante	**0.00**	**54,235,314.58**
Cuentas por Pagar a Corto Plazo		54,235,314.58
Documentos por Pagar a Corto Plazo		
Porción a Corto Plazo de la Deuda Pública a Largo Plazo		
Títulos y Valores a Corto Plazo		
Pasivos Diferidos a Corto Plazo		
Fondos y Bienes de Terceros en Garantía y/o Administración a Corto Plazo		
Provisiones a Corto Plazo		
Otros Pasivos a Corto Plazo		
Pasivo No Circulante	**0.00**	**0.00**
Cuentas por Pagar a Largo Plazo		
Documentos por Pagar a Largo Plazo		
Deuda Pública a Largo Plazo		
Pasivos Diferidos a Largo Plazo		
Fondos y Bienes de Terceros en Garantía y/o en Administración a Largo Plazo		
Provisiones a Largo Plazo		
HACIENDA PUBLICA/PATRIMONIO	***3,185,801.50***	***210,824,408.38***
Hacienda Pública/Patrimonio Contribuido	**0.00**	**66,391.03**
Aportaciones		54,778.70
Donaciones de Capital		11,612.33
Actualización de la Hacienda Pública/Patrimonio		
Hacienda Pública/Patrimonio Generado	**3,185,801.50**	**210,758,017.35**
Resultados del Ejercicio (Ahorro/ Desahorro)	3,185,801.50	
Resultados de Ejercicios Anteriores		210,758,017.35
Revalúos		
Reservas		
Rectificaciones de Resultados de Ejercicios Anteriores		
Excesos o Insuficiencia en la Actualización de la Hacienda Pública/Patrimonio	**0.00**	**0.00**
Resultado por Posición Monetaria		
Resultado por Tenencia de Activos no Monetarios		

Bajo protesta de decir verdad declaramos que los Estados Financieros y sus Notas, son razonablemente correctos y son responsabilidad del emisor

Sistema Estatal de Evaluación **ETCA-I-06**

Estado de Flujos de Efectivo

COMISIÓN DE FOMENTO AL TURISMO DEL ESTADO DE SONORA

Al 30 de JUNIO de 2017

(PESOS) **TRIMESTRE:_____II_____**

Concepto	2017	2016
Flujos de Efectivo de las Actividades de Operación		
Origen	**109,783,608.09**	**53,068,984.36**
Impuestos		
Cuotas y Aportaciones de Seguridad Social		
Contribuciones de mejoras		
Derechos		
Productos de Tipo Corriente		
Aprovechamientos de Tipo Corriente		
Ingresos por Venta de Bienes y Servicios		
Ingresos no Comprendidos en las Fracciones de la Ley de Ingresos Causados en Ejercicios Fiscales Anteriores Pendientes de Liquidación o Pago		
Participaciones y Aportaciones		
Transferencias, Asignaciones y Subsidios y Otras Ayudas	109,783,608.09	53,068,984.36
Otros Orígenes de Operación		
Aplicación	**103,994,125.87**	**63,291,659.58**
Servicios Personales	11,867,526.19	12,584,295.81
Materiales y Suministros	106,790.10	490,039.93
Servicios Generales	29,495,163.46	22,310,387.40
Transferencias Internas y Asignaciones al Sector Público		
Transferencias al resto del Sector Público		
Subsidios y Subvenciones		
Ayudas Sociales		
Pensiones y Jubilaciones		
Transferencias a Fideicomisos, Mandatos y Contratos Análogos		
Transferencias a la Seguridad Social		
Donativos		
Transferencias al Exterior		
Participaciones		
Aportaciones		
Convenios		
Otras Aplicaciones de Operación	62,524,646.12	27,906,936.44
Flujos Netos de Efectivo por Actividades de Operación	***5,789,482.22***	***-10,222,675.22***
Flujos de Efectivo de las Actividades de Inversión		
Origen	**0.00**	**0.00**
Bienes Inmuebles, Infraestructura y Construcciones en Proceso		
Bienes Muebles		
Otros Orígenes de Inversión		
Aplicación	**0.00**	**9,471,563.62**
Bienes Inmuebles, Infraestructura y Construcciones en Proceso		9,471,563.62
Bienes Muebles		
Otras Aplicaciones de Inversión		
Flujos Netos de Efectivo por Actividades de Inversión	***0.00***	***-9,471,563.62***
Flujo de Efectivo de las Actividades de Financiamiento		
Origen	**0.00**	**0.00**
Endeudamiento Neto		
Interno		
Externo		
Otros Orígenes de Financiamiento		
Aplicación	**0.00**	**0.00**
Servicios de la Deuda		
Interno		
Externo		
Otras Aplicaciones de Financiamiento		
Flujos netos de Efectivo por Actividades de Financiamiento	***0.00***	***0.00***
Incremento/Disminución Neta en el Efectivo y Equivalentes al Efectivo	***5,789,482.22***	***-19,694,238.84***
Efectivo y Equivalentes al Efectivo al Inicio del Ejercicio	33,303,017.15	71,094,458.46
Efectivo y Equivalentes al Efectivo al Final del Ejercicio	***39,092,499.37***	***51,400,219.62***

Bajo protesta de decir verdad declaramos que los Estados Financieros y sus Notas, son razonablemente correctos y son responsabilidad del emisor

_ _

Elaboró
Puesto

Autorizó
Puesto

Sistema Estatal de Evaluación **ETCA-I-07**

Estado Analítico del Activo

COMISIÓN DE FOMENTO AL TURISMO DEL ESTADO DE SONORA

Del 01 de ENERO al 30 de JUNIO de 2017

(PESOS) **TRIMESTRE:____II _**

Concepto	Saldo Inicial 1	Cargos del Periodo 2	Abonos del Periodo 3	Saldo Final 4 (1+2-3)	Variación del Periodo (4-1)
ACTIVO	**822,560,433.62**	**385,009,927.63**	**646,883,849.09**	**560,686,512.16**	**-261,873,921.46**
Activo Circulante	**362,828,665.55**	**371,540,013.76**	**627,050,104.67**	***107,318,574.64***	***-255,510,090.91***
Efectivo y Equivalentes	33,303,017.15	234,215,946.42	228,426,464.20	39,092,499.37	5,789,482.22
Derechos a Recibir Efectivo o Equivalentes	329,525,648.40	106,955,268.71	382,049,375.64	54,431,541.47	-275,094,106.93
Derechos a Recibir Bienes o Servicios		30,368,798.63	16,574,264.83	13,794,533.80	13,794,533.80
Inventarios				0.00	0.00
Almacenes				0.00	0.00
Estimación por Pérdida o Deterioro de Activos Circulantes				0.00	0.00
Otros Activos Circulantes				0.00	0.00
Activo No Circulante	**459,731,768.07**	**13,469,913.87**	**19,833,744.42**	***453,367,937.52***	***-6,363,830.55***
Inversiones Financieras a Largo Plazo	193,246,013.00			193,246,013.00	0.00
Derechos a Recibir Efectivo o Equivalentes a Largo Plazo				0.00	0.00
Bienes Inmuebles, Infraestructura y Construcciones en Proceso	265,016,705.15	13,294,289.90	19,322,329.70	258,988,665.35	-6,028,039.80
Bienes Muebles	2,229,410.00		339,365.00	1,890,045.00	-339,365.00
Activos Intangibles				0.00	0.00
Depreciación, Deterioro y Amortización Acumulada de Bienes	-760,360.08	175,623.97	172,049.72	-756,785.83	3,574.25
Activos Diferidos				0.00	0.00
Estimación por Pérdida o Deterioro de Activos no Circulantes				0.00	0.00
Otros Activos no Circulantes				0.00	0.00

Bajo protesta de decir verdad declaramos que los Estados Financieros y sus Notas, son razonablemente correctos y son responsabilidad del emisor

_____ _____

Elaboró Autorizó

Puesto Puesto

Sistema Estatal de Evaluación **ETCA-I-08**

Estado Analítico de la Deuda y Otros Pasivos

COMISIÓN DE FOMENTO AL TURISMO DEL ESTADO DE SONORA

Del 01 de ENERO al 30 de JUNIO de 2017

(PESOS) **TRIMESTRE:___II____**

DENOMINACIÓN DE LAS DEUDAS	MONEDA DE CONTRATACIÓN	INSTITUCIÓN O PAÍS ACREEDOR	SALDO INICIAL DEL PERIODO	SALDO FINAL DEL PERIODO
DEUDA PÚBLICA				
Corto Plazo				
Deuda Interna			**0.00**	**0.00**
Instituciones de Crédito			**0.00**	**0.00**
Títulos y Valores				
Arrendamientos Financieros				
Deuda Externa			**0.00**	**0.00**
Organismos Financieros Internacionales			0.00	
Deuda Bilateral				
Títulos y Valores				
Arrendamientos Financieros				
Subtotal Corto Plazo			***0.00***	***0.00***
Largo Plazo				
Deuda Interna			**0.00**	**0.00**
Instituciones de Crédito				
Títulos y Valores				
Arrendamientos Financieros				
Deuda Externa			**0.00**	**0.00**
Organismos Financieros Internacionales				
Deuda Bilateral				
Títulos y Valores				
Arrendamientos Financieros				
Subtotal Lago Plazo			***0.00***	***0.00***
Otros Pasivos			74,032,424.59	19,797,110.01
Total Deuda y Otros Pasivos			***74,032,424.59***	***19,797,110.01***

Bajo protesta de decir verdad declaramos que los Estados Financieros y sus Notas, son razonablemente correctos y son responsabilidad del emisor

_ _

Elaboró Autorizó

Puesto Puesto

Sistema Estatal de Evaluación **ETCA-I-09**

Informe Analítico de la Deuda Pública y Otros Pasivos - LDF

COMISIÓN DE FOMENTO AL TURISMO DEL ESTADO DE SONORA

Del 01 de ENERO al 30 de JUNIO de 2017

TRIMESTRE:____II_____

(PESOS)

Denominación de la Deuda Pública y Otros Pasivos (c)	Saldo al 31 de diciembre de 2015(d)	Disposiciones del Periodo (e)	Amortizaciones del Periodo (f)	Revaluaciones, Reclasificaciones y Otros Ajustes (g)	Saldo Final del Periodo (h) h=d+e-f+g	Pago de Intereses del Periodo (i)	Pago de Comisiones y demás costos asociados durante el Periodo (j)
1. Deuda Pública (1=A+B)	-	-	-	-	-	-	-
A. Corto Plazo (A=a1+a2+a3)	-	-	-	-	-	-	-
a1) Instituciones de Crédito	-	-	-	-	-	-	-
a2) Títulos y Valores	-	-	-	-	-	-	-
a3) Arrendamientos Financieros	-	-	-	-	-	-	-
B. Largo Plazo (B=b1+b2+b3)	-	-	-	-	-	-	-
b1) Instituciones de Crédito	-	-	-	-	-	-	-
b2) Títulos y Valores	-	-	-	-	-	-	-
b3) Arrendamientos Financieros	-	-	-	-	-	-	-
2. Otros Pasivos	**74,032,424.59**				**19,797,110.01**		
3. Total de la Deuda Pública y Otros Pasivos (3=1+2)	**74,032,424.59**	-	-	-	**19,797,110.01**	-	-
4. Deuda Contingente 1 (informativo)	-	-	-	-	-	-	-
A. Deuda Contingente 1	-	-	-	-	-	-	-
B. Deuda Contingente 2	-	-	-	-	-	-	-
C. Deuda Contingente XX					-		
5. Valor de Instrumentos Bono Cupón Cero 2 (Informativo)	-	-	-	-	-	-	-
A. Instrumento Bono Cupón Cero 1	-	-	-	-	-	-	-
B. Instrumento Bono Cupón Cero 2	-	-	-	-	-	-	-
C. Instrumento Bono Cupón Cero XX	-	-	-	-	-	-	-

1 Se refiere a cualquier Financiamiento sin fuente o garantía de pago definida, que sea asumida de manera solidaria o subsidiaria por las Entidades Federativas con sus Municipios, organismos descentralizados y empresas de participación estatal mayoritaria y fideicomisos, locales o municipales, y por los Municipios con sus respectivos organismos descentralizados y empresas de participación municipal mayoritaria.

2 Se refiere al valor del Bono Cupón Cero que respalda el pago de los créditos asociados al mismo (Activo).

Obligaciones a Corto Plazo (k)	Monto Contratado (l)	Plazo Pactado (m)	Tasa de Interés (n)	Comisiones y Costos Relacionados (o)	Tasa Efectiva (p)
6. Obligaciones a Corto Plazo (Informativo)					
A. Crédito 1					
B. Crédito 2					
C. Crédito XX					

_ _

Elaboró
Puesto

_ _

Autorizó
Puesto

Sistema Estatal de Evaluación

ETCA-I-10

Informe Analítico de Obligaciones Diferentes de Financiamientos – LDF

COMISIÓN DE FOMENTO AL TURISMO DEL ESTADO DE SONORA

Del 01 de ENERO al 30 de JUNIO de 2017

TRIMESTRE:____II_____

(PESOS)

Denominación de las Obligaciones Diferentes de Financiamiento (c)	Fecha del Contrato (d)	Fecha de inicio de operación del proyecto (e)	Fecha de vencimiento (f)	Monto de la inversión pactado (g)	Plazo pactado (h)	Monto promedio mensual del pago de la contraprestación (i)	Monto promedio mensual del pago de la contraprestación correspondiente al pago de inversión (j)	Monto pagado de la inversión al XX de XXXXXX de 2017 (k)	Monto pagado de la inversión actualizado al XX de XXXXXX de 2017 (l)	Saldo pendiente por pagar de la inversión al XX de XXXXXX de 2017 (m = g – l)
A. Asociaciones Público Privadas (APP's) (A=a+b+c+d)	-	-	-	-	-	-	-	-	-	-
a) APP 1	-	-	-	-	-	-	-	-	-	-
b) APP 2	-		-	-	-	-	-	-	-	-
c) APP 3	-	-	-	-	-	-	-	-	-	-
d) APP XX	-		-						-	-
B. Otros Instrumentos (B=a+b+c+d)	-	-	-	-	-	-	-	-	-	-
a) Otro Instrumento 1	-		-							-
b) Otro Instrumento 2	-		-	-	-	-	-	-	-	-
c) Otro Instrumento 3	-	-	-	-						-
d) Otro Instrumento XX	-		-	-						-
	-									
C. Total de Obligaciones Diferentes de Financiamiento (C=A+B)	-	-	-	-	-	-	-	-	-	-

_ _

Elaboró
Puesto

_ _

Autorizó
Puesto

Sistema Estatal de Evaluación

Informe sobre Pasivos Contingentes

ETCA-I-11

COMISIÓN DE FOMENTO AL TURISMO DEL ESTADO DE SONORA

Al 30 de JUNIO de 2017

(PESOS)

TRIMESTRE:_____II____

A Corto Plazo	
A Mediano Plazo	**INFORME SOBRE PASIVOS CONTINGENTES: Informar las obligaciones que tienen su origen en hechos específicos e independientes del pasado que en el futuro pueden ocurrir o no, y de acuerdo con lo que acontezca, desaparecen o se convierten en pasivos reales por ejemplo, juicios, garantías, avales, costos de planes de pensiones, jubilaciones, etc.**
A Largo Plazo	$ 7,628,352.62

Bajo protesta de decir verdad declaramos que los Estados Financieros y sus Notas, son razonablemente correctos y son responsabilidad del emisor

_ _

Elaboró

Puesto

_ _

Autorizó

Puesto

Sistema Estatal de Evaluación
Notas a los Estados Financieros
COMISION DE FOMENTO AL TURISMO DEL ESTADO DE SONORA
30 de Junio de 2017
(PESOS)

1. NOTAS DE DESGLOSE

1) NOTAS AL ESTADO DE SITUACIÓN FINANCIERA

1. La cuenta de BANCOS se integra por las siguientes cuentas:

Al 30 de Junio del 2017, el efectivo compuesto por bancos se encuentra integrada de la siguiente manera:

Bancomer Cta 144527577	1,644,146.89
Bancomer Cta 146101704	46.30
Bancomer Cta 0194653181	0.73
Bancomer Cta 103587460	323,107.57
Bancomer Cta 109805362	54,630.82
Bancomer Fed 17 Cta 110475769	7,585,172.00
Bancomer Fed17 Productiva Cta 110475769	0.00
Bancomer Est17 Cta 110622885	17,572,359.07
Bancomer Est17 Productiva Cta 110622885	0.00
Banamex Cta 70031356871	8,423.62
Santander Est16 Cta 05639249	4,703554.32
Banorte Cta 0252401558	29,537.93
Banorte Productiva Cta 0252401558	6,817,228.68
Scotiabank Est16 Cta 1006639194	354,291.44
	$39,092,499.37

Los recursos recibidos en las cuentas bancarias provienen de transferencias por parte del Gobierno del Estado. La cuentas productivas Bancomer, Banamex, Banorte genera intereses a la vista.

2. CUENTAS POR COBRAR se integra como sigue:

Al 30 de Junio del 2017, las cuentas por cobrar se integran de la siguiente manera:

Cuentas por cobrar a corto plazo	$-4,755.79
Deudores diversos por cobrar a corto plazo	54,436,297.26
Anticipo a Contratistas por Obra	13,794,533.80
	$ 68,226,075.27

3. BIENES MUEBLES, INMUEBLES E INTANGIBLES se integra como sigue:

Al 30 de Junio del 2017 los bienes muebles, inmuebles e intangibles se integran de la siguiente manera:

Equipo de computo	514,450.00
Mobiliario y equipo de oficina	1,375,595.00
Depreciacion de Equipo Transporte, computo y ofina	- 756,785.83
Terrenos	26,319,244.87
Construcciones en Proceso	232,669,420.48
Títulos y valores a largo plazo	193,246,013.00
	$453,367,937.52

La entidad registro las acciones que tiene en la compañía Administración Portuaria Integral de Sonora, S.A. de C.V. (Apison) las cuales tienen valor de un peso y se integran como sigue:

CONCEPTO	
Acciones serie A	49,000
Acciones serie B	191,008,800
Resultado del ejercicio 2013	3,595
Resultado del ejercicio 2014	2,184,618
TOTAL	193,246,013

Las acciones serie A y las acciones serie B están totalmente exhibidas a esa fecha.

4. CUENTAS POR PAGAR se integran como sigue:

Al 30 de Junio de 2017 las Cuentas por pagar se integran de la siguiente manera:

Servicios Personales por Pagar a Corto Plazo	1.00
Proveedores por pagar a corto plazo	$ 4,357,788.01
Contratistas por Obra por pagar a corto plazo	7,341,838.30
Retenciones y contribuciones por pagar a corto plazo	468,145.16
Provisión por Beneficio a Empleados	7,628,352.62
Comisiones Por Pagar a TESOFE	984.92
	$ 19,797,110.01

Los importes corresponden a pagos provisionados con diversos proveedores y se refiere al monto de los compromisos adquiridos por la prestación de un servicio y/o la adquisición de un bien el cual se provisiona a pagar. Se tienen solicitadas las órdenes de pago ante la Secretaría de Hacienda del Gobierno del Estado para el pago de dichos pasivos.

Las retenciones y contribuciones por pagar a corto plazo se refiere a impuestos retenidos por Impuesto Sobre la Renta (ISR) por servicios profesionales, arrendamiento y asimilables a sueldos. Encontrándose estos al corriente en su pago ante la secretaría de hacienda. Las contribuciones por pagar son retenciones que se realizaron a los empleados para sus fondos de ahorro principalmente. A la fecha la entidad no presenta adeudos con el Instituto de Seguridad Social al Servicio de los Trabajadores del Estado de Sonora (ISSSTESON).

2) NOTAS AL ESTADO DE ACTIVIDADES

5. Los INGRESOS al 30 de Junio de 2017 se integran de la siguiente manera:

Transferencias, Asignaciones y Subsidios	109,783,607.09
Otros ingresos	1,531,906.52
	$111,315,513.61

Los subsidios fueron recibidos de parte del Estado y lo correspondiente a Otros ingresos se refiere a Productos financieros y a una transferencia por $ 1,111,998.97 subsidio de 2 % a Hospedaje.

6. Los GASTOS al 30 de Junio del 2017 se integran de la siguiente manera:

Servicios personales	$ 11,867,526.19
Materiales y suministros	461,030.10
Servicios generales	30,699,135.30
Depreciaciones de Bienes Muebles	172,049.72
Otros Gastos	84,350.00
	$ 43,284,091.31

El capítulo de Servicios Personales es el concepto de gastos al que le designa el ejercido por la Dirección de Recursos Humanos de la Secretaria de Hacienda

3) NOTAS AL ESTADO DE VARIACIONES EN LA HACIENDA PUBLICA

7. El PATRIMONIO al 30 de Junio de 2017 se integran de la siguiente manera:

Hacienda Púbica / Patrimonio generado	
Aportaciones	-54,778,70
Donaciones de Capital	-11,612.33
Resultado de ejercicios anteriores	$472,924,370.88
Resultado del ejercicio (Ahorro)	68,031,422.30
	$ 540,889,402.15

Las Aportaciones y Donaciones son pérdida por venta de activo fijo y donación de activo fijo otorgado al asilo Juan Pablo II
La entidad gozará, respecto de su patrimonio, de las franquicias y prerrogativas concedidas a los fondos y bienes del estado. Dichos bienes, así como sus actos y contratos que celebre quedarán exentos de todos los impuestos y derechos estatales.

El patrimonio de la entidad se debe integrar por:
- Los bienes muebles e inmuebles y derechos que se le destinen por los gobiernos federal, estatal y municipal.
- Los subsidios que le sean asignados por la Federación, el Estado y los Municipio;
- Las aportaciones, donaciones, herencias, legados y fideicomisos que se hicieran a su favor;
- Cualquier otro ingreso que se derive de la administración de los bienes y su cargo; y
- Los bienes y recursos que perciba por cualquier otro título legal.

4) NOTAS AL ESTADO DE FLUJO DE EFECTIVO

8. El análisis de los saldos inicial y final que figuran en la última parte del Estado de Flujo de Efectivo en la cuenta de efectivo y equivalentes es como sigue:

Disminución Neta en el Efectivo y Equivalentes al Efectivo:	**$5,789,482.22**	**($19,694,238.84)**
Efectivo y Equivalentes al Efectivo al Inicio del Ejercicio	$33,303,017.15	$71,094,458.46
Efectivo y Equivalentes al Efectivo al Final del Ejercicio	$39,092,499.37	$51,400,219.62

9. Al 30 de Junio de 2017 se Realizaron Las siguientes baja de Bienes Muebles

Baja de Bienes mueble de Activo	$ 54,778.70
Baja de Bienes muebles de Activo Por Donación	$ 11,612.33

10. Al 30 de Junio de 2017 la conciliación de los Flujos de Efectivo netos de las actividades de Operación y la cuenta de Ahorro/Des ahorro antes de Rubros Extraordinarios se presenta a continuación:

		2017	2016
	Flujos Netos de Efectivo de las Actividades de Operación		
ORIGEN:		**$109,783,608.09**	**$53,068,984.36**
	Transferencias, Asignaciones y Subsidios y Otras Ayudas	$109,783,608.09	$53,068,984.36
APLICACIÓN:		**$103,994,125.87**	**$63,291,659.58**
	Servicios Personales	$11,867,526.19	$12,584,295.81
	Materiales y Suministros	$106,790.10	$490,039.93
	Servicios Generales	$29,495,163.46	$22,310,387.40
	Otras Aplicaciones de Operación	$62,524,646.12	$27,906,936.44
	Flujos Netos de Efectivo por Actividades de Operación	**$5,789,482.22**	**($10,222,675.22)**
	Flujos Netos de Efectivo de las Actividades de Inversión		
ORIGEN:			
APLICACIÓN:			**$9,471,563.62**
	Bienes Inmuebles, Infraestructura y Construcciones		$9,471,563.62
	Flujos Netos de Efectivo por Actividades de Inversión		**($9,471,563.62)**

2. NOTAS DE MEMORIA

5) CUENTAS DE ORDEN

11. Las cuentas de orden Contables al 30 de Junio del 2017 se integran por 10 autos en comodato.

12. Las cuentas de orden Presupuestarias al 30 de Junio del 2017 se integran como sigue:

3. NOTAS DE GESTION ADMINISTRATIVA

13.La Comisión de Fomento al Turismo del Estado de Sonora fue creada mediante el Decreto publicado el día 01 de junio de 2004 en el Boletín Oficial del Gobierno del Estado de Sonora, como un Organismo Público descentralizado con personalidad jurídica y patrimonio propios.

La comisión, tiene entre otras funciones a su cargo las siguientes tareas:

I. Implementar programas que fortalezcan el flujo del turismo en cualquiera de sus vertientes de acuerdo con los recursos turísticos de las diversas regiones de la entidad;
II. Impulsar y, en su caso, implementar programas de investigación y de capacitación en la materia de su competencia;
III. Coadyuvar la vigilancia de las disposiciones jurídicas de materia turística en los términos que se establezcan en los convenios que para tal fin se celebren;
IV. Promover ante las instancias que correspondan la creación, establecimiento, ampliación y conservación de infraestructura en materia turística;
V. Promover y fomentar ante la ciudadanía y los prestadores de servicios turísticos la cultura de excelencia en la atención y respeto al turista;
VI. Recibir, dar seguimiento y canalizar, en su caso, en los términos de las disposiciones aplicables, las quejas o denuncias que los usuarios e interesados de servicios turísticos les presenten;
VII. Establecer y coordinar programas de capacitación técnica en materia de turismo e impartirla, previa solicitud a miembros o representantes de los sectores público, social y privado;

VIII. Brindar apoyo técnico, previa solicitud y la celebración de los convenios que correspondan a los Ayuntamientos de la entidad en materia de promoción turística.

ORGANO DE GOBIERNO

14.Los órganos de la comisión serán:

I. La Junta Directiva;
II. La Coordinación General;
III. Tres vocales que serán los titulares de la Secretaría de Hacienda, de Infraestructura Urbana y Ecología y Desarrollo Social.

El presidente de la Junta Directiva será suplido en sus ausencias por el Vicepresidente y sus miembros serán suplidos por quien estos designen.

El desempeño del cargo del miembro del Consejo Directivo será honorífico y por cada propietario se designara un suplente.

BASES DE PREPARACION DE LOS ESTADOS FINANCIEROS

15. Se prepara la información financiera conforme a las normas y metodologías para la emisión de información financiera y estructura de los estados financieros básicos, así como a la Ley General de Contabilidad Gubernamental, los lineamientos y regulaciones emitidas por el Consejo Nacional de Armonización Contable y las demás disposiciones legales aplicables, excepto los relacionados a sistemas de contabilidad general, mismo que se está trabajando en la integración de las operaciones al sistema y la emisión de información en tiempo real.

Se han adoptado los postulados básicos publicados en la Ley General de Contabilidad Gubernamental. En cuanto a los Bienes Muebles e Inmuebles, se han manifestado a su valor histórico original y la valuación y porcentajes de depreciación y amortización de los mismos está en proceso de determinación, a
efectos de aplicarse durante el ejercicio 2014.

PRINCIPALES POLITICAS CONTABLES

16. Los estados financieros adjuntos de la Entidad Comisión de Fomento al Turismo del Estado de Sonora se prepararon de conformidad con las siguientes disposiciones normativas que les son aplicables en su carácter de Organismo Público Descentralizado creado por el Gobierno del Estado de Sonora:

a. Las disposiciones vigentes de la Ley General de Contabilidad Gubernamental (LGCG).
b. Las Normas de Información Financiera Gubernamental Generales (NIFGG) y las Normas de Información Financieras Gubernamentales Específicas para el Sector Paraestatal (NIFGE), emitidas por la Unidad de Contabilidad Gubernamental e Informes sobre la Gestión Pública (UGG) de la Secretaría de Hacienda y Crédito Público (SHCP).
c. Las Normas de Información Financiera emitidas por el Consejo Mexicano de Normas de Información Financiera, A.C., que son aplicadas de manera supletoria y que han sido autorizadas por la UCG de la SHCP.
d. Normas Internacionales de Contabilidad para el Sector Público (NICSP).

• Ley General de Contabilidad Gubernamental (LGCG)

El 31 de diciembre de 2008 se publicó en el Diario Oficial de la Federación la LGCG, que entró en vigor el 1 de enero de 2009, y es de observancia obligatoria para los poderes Ejecutivo, Legislativo y Judicial de la Federación, los Estados y el Distrito Federal; los Ayuntamientos de los Municipios; los Órganos Político Administrativos de las Demarcaciones Territoriales del Distrito Federal; las Entidades de la Administración Pública Paraestatal, ya sean federales, estatales o municipales y los Órganos Autónomos Federales y Estatales.
La ley tiene como objeto establecer los criterios generales que regirán la contabilidad gubernamental y la emisión de la información financiera de los entes públicos, con la finalidad de lograr la armonización contable a nivel nacional, para lo cual fue creado el Consejo Nacional de Armonización Contable (CONAC) como órgano de coordinación para la armonización de la contabilidad gubernamental, el cual tiene por objeto la emisión de las normas contables y las disposiciones presupuestales que se aplicarán para la generación de información financiera y presupuestal que emitirán los entes públicos.

En 2009, 2010 y 2011, el CONAC emitió diversas disposiciones regulatorias en materia de contabilidad gubernamental y presupuestal, en las cuales se establecieron diversas fechas para el inicio de su aplicación afectiva.

Con la finalidad de dar cumplimiento al objetivo de la armonización contable y establecer los ejercicios sociales en que tendrá aplicación efectiva el conjunto de normas aplicables, el 15 de diciembre de 2010 el CONAC emitió el Acuerdo de Interpretación sobre las obligaciones establecidas en los artículos transitorios de la LGCG, en el cual interpretó que las entidades paraestatales del Gobierno Estatal tienen la obligación, en cuanto al ámbito de su aplicación correspondientes al del inciso “A”, a partir del 1 de enero de 2012, de realizar registros contables con base acumulativa, apegándose al marco conceptual y a los postulados básicos de contabilidad gubernamental, así como a las normas y metodologías que establezcan los métodos contables, los clasificadores y los manuales de contabilidad gubernamental armonizados, y de acuerdo con las respectivas matrices de conversión con las características señaladas en los artículos 40 y 41 de la LGCG. Consecuentemente, a partir de la fecha señalada tienen la obligación de emitir información contable presupuestaria y programática sobre la base técnica prevista en los documentos técnico-contables siguientes:

1.- Marco Conceptual
2.- Postulados Básicos de Contabilidad Gubernamental
3.- Clasificador por Objeto del Gasto
4.- Clasificador por Tipo de Gasto
5.- Clasificador por Rubro del Ingreso
6.- Catálogo de Cuentas de Contabilidad
7.- Momentos Contables de los Egresos
8.- Momentos Contables de los Ingresos
9.- Manual de Contabilidad Gubernamental

Artículo 40 LGCG .- Los procesos administrativos de los entes públicos que impliquen transacciones presupuestarias y contables generarán el registro automático y por única vez de las mismas en los momentos contables correspondientes.

Artículo 41 LGCG .- Para el registro único de las operaciones presupuestarias y contables, los entes públicos dispondrán de clasificadores presupuestarios, listas de cuentas y catálogos de bienes o instrumentos similares que permitan su interrelación automática.

Estas Notas forman parte integrante de los Estados Financieros.

_____	_____
Carlos Raúl López-Portillo Amaya	Fco. Arturo Ruiz Rodríguez
Coordinador Administrativo	Director de Recursos Financieros

Sistema Estatal de Evaluación **ETCA-II-01**

Estado Analítico de Ingresos

COMISIÓN DE FOMENTO AL TURISMO DEL ESTADO DE SONORA

Del 01 de ENERO al 30 de JUNIO de 2017

(PESOS) **TRIMESTRE:____II_____**

Rubros de los Ingresos	Ingresos Estimado Original Anual (1)	Ampliaciones y Reducciones (+ ó -) (2)	Ingresos Modificado Anual (3= 1 +2)	Ingresos Devengado Acumulado (4)	Ingresos Recaudado Acumulado (5)	Diferencia (6= 5 - 1)
Impuestos			0			0
Cuotas y Aportaciones de Seguridad Social	0	0	0	0	0	0
Contribuciones de Mejoras			0			0
Derechos			0			0
Productos	0	0	0	0	0	0
Corriente			0			0
Capital			0			0
Aprovechamientos	0	0	0	0	0	0
Corriente			0			0
Capital			0			0
Ingresos por Ventas de Bienes y Servicios			0			0
Participaciones y Aportaciones			0			0
Transferencias, Asignaciones, Subsidios y Otras Ayudas **FEDERALES**			0			0
Transferencias, Asignaciones, Subsidios y Otras Ayudas **ESTATALES**	179,816,125	5,000,000	184,816,125	109,783,607	109,783,607	-70,032,518
Ingresos Derivados de Financiamientos			0			0
Total	**179,816,125**	**5,000,000**	**184,816,125**	**109,783,607**	**109,783,607**	**-70,032,518**
					Ingresos Excedentes 1	

Sistema Estatal de Evaluación **ETCA-II-01**

Estado Analítico de Ingresos

COMISIÓN DE FOMENTO AL TURISMO DEL ESTADO DE SONORA

Del 01 de ENERO al 30 de JUNIO de 2017

(PESOS) **TRIMESTRE:____II_____**

Estado Analitico de Ingresos Por Fuente de Financiamiento	Ingresos Estimado Original Anual (1)	Ampliaciones y Reducciones (+ ó -) (2)	Ingresos Modificado Anual (3= 1 +2)	Ingresos Devengado Acumulado (4)	Ingresos Recaudado Acumulado (5)	Diferencia (6= 5 - 1)
Ingresos del Gobierno	***0***	***0***	***0***	***0***	***0***	***0***
Impuestos	0	0	0	0	0	0
Contribuciones de Mejoras			0			0
Derechos			0			0
Productos	*0*	*0*	*0*	*0*	*0*	*0*
Corriente			0			0
Capital			0			0
Aprovechamientos	*0*	*0*	*0*	*0*	*0*	*0*
Corriente			0			0
Capital			0			0
Participaciones y Aportaciones			0			0
Transferencias, Asignaciones, Subsidios y Otras Ayudas			0			0
Ingresos de Organismos y Empresas	***179,816,125***	***5,000,000***	***184,816,125***	***109,783,607***	***109,783,607***	***-70,032,518***
Cuotas y aportaciones de Seguridad Social			0			0
Ingresos por ventas de Bienes y Servicios			0			0
Transferencias, Asignaciones, Subsidios y Otras Ayudas, **FEDERALES**			0			0
Transferencias, Asignaciones, Subsidios y Otras Ayudas, **ESTATALES**	179,816,125	5,000,000	184,816,125	109,783,607	109,783,607	-70,032,518
Ingresos derivados de Financiamiento	***0***	***0***	***0***	***0***	***0***	***0***
Ingresos Derivados de Financiamientos			0			0
Total	**179,816,125**	**5,000,000**	**184,816,125**	**109,783,607**	**109,783,607**	**-70,032,518**
					Ingresos Excedentes 1	

_____ Elaboró
Puesto

_____ Autorizó
Puesto

Sistema Estatal de Evaluación **ETCA-II-02**

Estado Analítico de Ingresos Detallado – LDF

COMISIÓN DE FOMENTO AL TURISMO DEL ESTADO DE SONORA

Del 01 de ENERO al 30 de JUNIO de 2017

(PESOS) **TRIMESTRE:__II____**

Concepto (c)	Ingreso					Diferencia (e)
	Estimado (d)	Ampliaciones/ (Reducciones)	Modificado	Devengado	Recaudado	
Ingresos de Libre Disposición						
A. Impuestos	-	-	-	-	-	-
B. Cuotas y Aportaciones de Seguridad Social	-	-	-	-	-	-
C. Contribuciones de Mejoras	-	-	-	-	-	-
D. Derechos	-	-	-	-	-	-
E. Productos	-	-	-	-	-	-
F. Aprovechamientos	-	-	-	-		-
G. Ingresos por Ventas de Bienes y Servicios	-	-	-	-		-
H. Participaciones (H=h1+h2+h3+h4+h5+h6+h7+h8+h9+h10+h11)	-	-	-	-	-	-
h1) Fondo General de Participaciones	-	-	-	-	-	-
h2) Fondo de Fomento Municipal	-	-	-	-	-	-
h3) Fondo de Fiscalización y Recaudación	-	-	-	-	-	-
h4) Fondo de Compensación	-	-	-	-	-	-
h5) Fondo de Extracción de Hidrocarburos	-	-	-	-	-	-
h6) Impuesto Especial Sobre Producción y Servicios	-	-	-	-	-	-
h7) 0.136% de la Recaudación Federal Participable	-	-	-	-	-	-
h8) 3.17% Sobre Extracción de Petróleo	-	-	-	-	-	-
h9) Gasolinas y Diésel	-	-	-	-	-	-
h10) Fondo del Impuesto Sobre la Renta	-	-	-	-	-	-
h11) Fondo de Estabilización de los Ingresos de las Entidades Federativas	-	-	-	-	-	-
I. Incentivos Derivados de la Colaboración Fiscal (I=i1+i2+i3+i4+i5)	-	-	-	-	-	-
i1) Tenencia o Uso de Vehículos	-	-	-		-	-
i2) Fondo de Compensación ISAN	-	-	-		-	-
i3) Impuesto Sobre Automóviles Nuevos	-	-	-			-

Concepto (c)	Ingreso					Diferencia (e)
	Estimado (d)	Ampliaciones/ (Reducciones)	Modificado	Devengado	Recaudado	
i4) Fondo de Compensación de Repecos-Intermedios	-	-	-			-
i5) Otros Incentivos Económicos	-	-	-			-
J. Transferencias	-		-			-
K. Convenios	179,816,125.00	5,000,000.00	184,816,125.00	109,783,607.09	109,783,607.09	- 70,032,517.91
k1) Otros Convenios y Subsidios	179,816,125.00	5,000,000.00	184,816,125.00	109,783,607.09	109,783,607.09	- 70,032,517.91
L. Otros Ingresos de Libre Disposición (L=l1+l2)	-	-	-	-	-	-
l1) Participaciones en Ingresos Locales	-	-	-			-
l2) Otros Ingresos de Libre Disposición	-	-	-			-
I. Total de Ingresos de Libre Disposición (I=A+B+C+D+E+F+G+H+I+J+K+L)	**179,816,125.00**	**5,000,000.00**	**184,816,125.00**	**109,783,607.09**	**109,783,607.09**	**- 70,032,517.91**
Ingresos Excedentes de Ingresos de Libre Disposición						
Transferencias Federales Etiquetadas						
A. Aportaciones (A=a1+a2+a3+a4+a5+a6+a7+a8)	-	-	-	-	-	-
a1) Fondo de Aportaciones para la Nómina Educativa y Gasto Operativo	-	-	-	-	-	-
a2) Fondo de Aportaciones para los Servicios de Salud	-		-			-
a3) Fondo de Aportaciones para la Infraestructura Social	-		-			-
a4) Fondo de Aportaciones para el Fortalecimiento de los Municipios y de las Demarcaciones Territoriales del Distrito Federal	-		-			-
a5) Fondo de Aportaciones Múltiples	-	-	-	-	-	-
a6) Fondo de Aportaciones para la Educación Tecnológica y de Adultos	-		-			-
a7) Fondo de Aportaciones para la Seguridad Pública de los Estados y del Distrito Federal	-		-			-
a8) Fondo de Aportaciones para el Fortalecimiento de las Entidades Federativas	-		-			-
B. Convenios (B=b1+b2+b3+b4)	-	-	-	-	-	-
b1) Convenios de Protección Social en Salud	-		-			-
b2) Convenios de Descentralización	-		-			-
b3) Convenios de Reasignación	-		-			-
b4) Otros Convenios y Subsidios	-		-			-
C. Fondos Distintos de Aportaciones (C=c1+c2)	-	-	-	-	-	-
c1) Fondo para Entidades Federativas y Municipios Productores de Hidrocarburos	-	-	-	-	-	-

Concepto (c)	Ingreso					Diferencia (e)
	Estimado (d)	Ampliaciones/ (Reducciones)	Modificado	Devengado	Recaudado	
c2) Fondo Minero	-	-	-	-	-	-
D. Transferencias, Subsidios y Subvenciones, y Pensiones y Jubilaciones	-	-	-	-	-	-
E. Otras Transferencias Federales Etiquetadas	-	-	-	-	-	-
II. Total de Transferencias Federales Etiquetadas (II = A + B + C + D + E)	**-**	**-**	**-**	**-**	**-**	**-**
III. Ingresos Derivados de Financiamientos (III = A)	**-**	**-**	**-**	**-**	**-**	**-**
A. Ingresos Derivados de Financiamientos	-				-	-
IV. Total de Ingresos (IV = I + II + III)	**179,816,125.00**	**5,000,000.00**	**184,816,125.00**	**109,783,607.09**	**109,783,607.09**	**- 70,032,517.91**
Datos Informativos						
1. Ingresos Derivados de Financiamientos con Fuente de Pago de Ingresos de Libre Disposición	-	-	-	-	-	-
2. Ingresos Derivados de Financiamientos con Fuente de Pago de Transferencias Federales Etiquetadas	-	-	-	-	-	-
3. Ingresos Derivados de Financiamientos (3 = 1 + 2)	**-**	**-**	**-**	**-**	**-**	**-**

_ _

Elaboró
Puesto

_ _

Autorizó
Puesto

Sistema Estatal de Evaluación
Conciliacion entre los Ingresos Presupuestarios y Contables
COMISIÓN DE FOMENTO AL TURISMO DEL ESTADO DE SONORA

ETCA-II-03

Al 30 de JUNIO de 2017

(PESOS)

TRIMESTRE:___II_____

1. Ingresos Presupuestarios		**109,783,607.09**
(MAS)		
2. Ingresos contables no presupuestarios		**1,531,906.52**
Incremento por variación de inventarios		
Disminución del exceso de estimaciones por pérdida o deterioro u obsolescencia		
Disminución del exceso de provisiones		
Otros Ingresos y beneficios varios	**1,531,906.52**	
Otros Ingresos contables no presupuestarios		
(MENOS)		
3. Ingresos presupuestarios no contables		**0.00**
Productos de capital		
Aprovechamientos de capital		
Ingresos derivados de financiamientos		
Otros Ingresos presupuestarios no contables		
4. Ingresos Contables (4= 1 + 2 - 3)		**111,315,513.61**

____
Elaboró
Puesto

____
Autorizó
Puesto

Sistema Estatal de Evaluación **ETCA-II-04**

Estado Analítico del Ejercicio Presupuesto de Egresos

Clasificación por Objeto del Gasto (Capítulo y Concepto)

COMISIÓN DE FOMENTO AL TURISMO DEL ESTADO DE SONORA

Del 01 de ENERO al 30 de JUNIO de 2017

(PESOS) **TRIMESTRE:__II_____**

Ejercicio del Presupuesto por Capítulo del Gasto	Egresos Aprobado Anual (1)	Ampliaciones/ (Reducciones) (2)	Egresos Modificado Anual (3=1+2)	Egresos Devengado Acumulado (4)	Egresos Pagado Acumulado (5)	Subejercicio (6 = 3 - 4)
Servicios Personales	27,166,125	1,094,111	28,260,236	11,867,526	11,867,526	16,392,710
Remuneraciones al Personal de Carácter Permanente	19,531,017		19,531,017	7,604,213	7,604,213	11,926,804
Remuneraciones al Personal de Carácter Transitorio	0		0	0	0	0
Remuneraciones Adicionales y Especiales	2,452,968	164,516	2,617,484	955,340	955,340	1,662,144
Seguridad Social	5,101,551	413,883	5,515,434	2,754,109	2,754,109	2,761,325
Otras Prestaciones Sociales y Económicas	80,589	515,712	596,301	553,865	553,865	42,436
Previsiones	0		0			0
Pago de Estímulos a Servidores Públicos	0		0			0
Materiales y Suministros	2,150,000	7,666	2,157,666	461,030	106,790	1,696,636
Materiales de Administración, Emisión de Documentos y Artículos Oficiales	1,015,355	-430	1,014,925	200,474	5,433	814,451
Alimentos y Utensilios	32,945	7,075	40,020	23,789	9,069	16,231
Materias Primas y Materiales de Producción y Comercialización	0		0	0	0	0
Materiales y Artículos de Construcción y de Reparación	66,700		66,700	34,947	0	31,753
Productos Químicos, Farmacéuticos y de Laboratorio	0		0	0	0	0
Combustibles, Lubricantes y Aditivos	430,000	1,021	431,021	150,710	44,722	280,311
Vestuario, Blancos, Prendas de Protección y Artículos Deportivos	20,000		20,000	9,187	9,187	10,813
Materiales y Suministros Para Seguridad	0		0	0	0	0
Herramientas, Refacciones y Accesorios Menores	585,000		585,000	41,924	38,379	543,076
Servicios Generales	23,500,000	9,355,230	32,855,230	30,699,935	29,495,163	2,155,294
Servicios Básicos	421,540	465	422,005	18,045	17,805	403,960
Servicios de Arrendamiento	346,913	18,718	365,632	202,181	100,773	163,450
Servicios Profesionales, Científicos, Técnicos y Otros Servicios	2,316,582	-907,744	1,408,838	1,079,486	966,734	329,353
Servicios Financieros, Bancarios y Comerciales	70,000	0	70,000	46,941	46,941	23,059
Servicios de Instalación, Reparación, Mantenimiento y Conservación	156,514	-37,816	118,698	36,118	15,315	82,581
Servicios de Comunicación Social y Publicidad.	20,000,000	3,183,747	23,183,747	22,202,444	21,447,839	981,303
Servicios de Traslado y Viáticos	0	455,643	455,643	456,043	241,079	-400
Servicios Oficiales	0	6,642,217	6,642,217	6,642,217	6,642,217	0
Otros Servicios Generales	188,450		188,450	16,461	16,461	171,989
Transferencias, Asignaciones, Subsidios y Otras Ayudas	0	0	0	0	0	0
Transferencias Internas y Asignaciones al Sector Público			0			0
Transferencias al Resto del Sector Público			0			0
Subsidios y Subvenciones			0			0
Ayudas Sociales			0			0
Pensiones y Jubilaciones			0			0
Transferencias a Fideicomisos, Mandatos y Otros Análogos			0			0
Transferencias a la Seguridad Social			0			0
Donativos			0			0
Transferencias al Exterior			0			0
Bienes Muebles, Inmuebles e Intangibles	0	0	0	0	0	0
Mobiliario y Equipo de Administración	0		0			0
Mobiliario y Equipo Educacional y Recreativo			0			0
Equipo e Instrumental Médico y de Laboratorio			0			0
Vehículos y Equipo de Transporte			0			0
Equipo de Defensa y Seguridad			0			0
Maquinaria, Otros Equipos y Herramientas			0			0
Activos Biológicos			0			0
Bienes Inmuebles			0			0
Activos Intangibles			0			0
Inversión Pública	127,000,000	1,000,000	128,000,000	0	0	128,000,000
Obra Pública en Bienes de Dominio Público	127,000,000	1,000,000	128,000,000			128,000,000
Obra Pública en Bienes Propios			0			0
Proyectos Productivos y Acciones de Fomento			0			0
Inversiones Financieras y Otras Provisiones	0	0	0	0	0	0
Inversiones Para el Fomento de Actividades Productivas.			0			0
Acciones y Participaciones de Capital			0			0

Ejercicio del Presupuesto por Capítulo del Gasto	Egresos Aprobado Anual (1)	Ampliaciones/ (Reducciones) (2)	Egresos Modificado Anual (3=1+2)	Egresos Devengado Acumulado (4)	Egresos Pagado Acumulado (5)	Subejercicio (6 = 3 - 4)
Compra de Títulos y Valores			0			0
Concesión de Préstamos			0			0
Inversiones en Fideicomisos, Mandatos y Otros Análogos			0			0
Otras Inversiones Financieras			0			0
Provisiones para Contingencias y Otras Erogaciones Especiales			0			0
Participaciones y Aportaciones	0	0	0	0	0	0
Participaciones			0			0
Aportaciones			0			0
Convenios			0			0
Deuda Pública	0	0	0	0	0	0
Amortización de la Deuda Pública			0			0
Intereses de la Deuda Pública			0			0
Comisiones de la Deuda Pública			0			0
Gastos de la Deuda Pública			0			0
Costo por Coberturas			0			0
Apoyos Financieros			0			0
Adeudos de Ejercicios Fiscales Anteriores (Adefas)			0			0
Total del Gasto	**179,816,125**	**11,457,007**	**191,273,132**	**43,028,492**	**41,469,480**	**148,244,640**

_____

Elaboró
Puesto

_____

Autorizó
Puesto

Sistema Estatal de Evaluación

COMISIÓN DE FOMENTO AL TURISMO DEL ESTADO DE SONORA

ETCA-II-05

Estado Analítico del Ejercicio del Presupuesto de Egresos Detallado - LDF

Clasificación por Objeto del Gasto (Capítulo y Concepto)

Del 01 de ENERO al 30 de JUNIO de 2017

TRIMESTRE:_____

(PESOS)

Concepto (c)	Egresos					Subejercicio (e)
	Aprobado (d)	Ampliaciones/ (Reducciones)	Modificado	Devengado	Pagado	
I. Gasto No Etiquetado (I=A+B+C+D+E+F+G+H+I)	**179,816,124.77**	**11,457,006.76**	**191,273,131.53**	**43,028,491.59**	**41,469,479.75**	**148,244,639.94**
A. Servicios Personales (A=a1+a2+a3+a4+a5+a6+a7)	27,166,124.97	1,094,110.99	28,260,235.96	11,867,526.19	11,867,526.19	16,392,709.77
a1) Remuneraciones al Personal de Carácter Permanente	19,531,016.73	-	19,531,016.73	7,604,212.66	7,604,212.66	11,926,804.07
a2) Remuneraciones al Personal de Carácter Transitorio	-	-	-	-	-	-
a3) Remuneraciones Adicionales y Especiales	2,452,968.29	164,516.04	2,617,484.33	955,339.94	955,339.94	1,662,144.39
a4) Seguridad Social	5,101,551.34	413,882.62	5,515,433.96	2,754,108.96	2,754,108.96	2,761,325.00
a5) Otras Prestaciones Sociales y Económicas	80,588.61	515,712.33	596,300.94	553,864.63	553,864.63	42,436.31
a6) Previsiones	-	-	-	-	-	-
a7) Pago de Estímulos a Servidores Públicos	-	-	-	-	-	-
B. Materiales y Suministros (B=b1+b2+b3+b4+b5+b6+b7+b8+b9)	2,149,999.80	7,666.00	2,157,665.80	461,030.10	106,790.10	1,696,635.70
b1) Materiales de Administración, Emisión de Documentos y Artículos Oficiales	1,015,354.92	- 430.00	1,014,924.92	200,474.15	5,433.40	814,450.77
b2) Alimentos y Utensilios	32,944.92	7,075.00	40,019.92	23,788.65	9,068.63	16,231.27
b3) Materias Primas y Materiales de Producción y Comercialización	-		-	-	-	-
b4) Materiales y Artículos de Construcción y de Reparación	66,699.96		66,699.96	34,946.86	-	31,753.10
b5) Productos Químicos, Farmacéuticos y de Laboratorio	-		-	-	-	-
b6) Combustibles, Lubricantes y Aditivos	429,999.96	1,021.00	431,020.96	150,709.53	44,722.33	280,311.43
b7) Vestuario, Blancos, Prendas de Protección y Artículos Deportivos	20,000.04	-	20,000.04	9,187.20	9,187.20	10,812.84
b8) Materiales y Suministros Para Seguridad	-	-	-	-	-	-
b9) Herramientas, Refacciones y Accesorios Menores	585,000.00	-	585,000.00	41,923.71	38,378.54	543,076.29
C. Servicios Generales (C=c1+c2+c3+c4+c5+c6+c7+c8+c9)	23,500,000.00	9,355,229.77	32,855,229.77	30,699,935.30	29,495,163.46	2,155,294.47
c1) Servicios Básicos	421,539.96	465.00	422,004.96	18,044.98	17,804.98	403,959.98
c2) Servicios de Arrendamiento	346,913.28	18,718.34	365,631.62	202,181.24	100,773.34	163,450.38
c3) Servicios Profesionales, Científicos, Técnicos y Otros Servicios	2,316,582.36	- 907,744.12	1,408,838.24	1,079,485.53	966,733.53	329,352.71
c4) Servicios Financieros, Bancarios y Comerciales	69,999.96	-	69,999.96	46,940.71	46,940.71	23,059.25
c5) Servicios de Instalación, Reparación, Mantenimiento y Conservación	156,514.44	- 37,816.00	118,698.44	36,117.87	15,315.43	82,580.57
c6) Servicios de Comunicación Social y Publicidad	20,000,000.00	3,183,746.58	23,183,746.58	22,202,444.00	21,447,838.80	981,302.58
c7) Servicios de Traslado y Viáticos		455,642.94	455,642.94	456,042.94	241,078.64	- 400.00
c8) Servicios Oficiales		6,642,217.03	6,642,217.03	6,642,217.03	6,642,217.03	-
c9) Otros Servicios Generales	188,450.00		188,450.00	16,461.00	16,461.00	171,989.00

Concepto (c)	Egresos					Subejercicio (e)
	Aprobado (d)	Ampliaciones/ (Reducciones)	Modificado	Devengado	Pagado	
D. Transferencias, Asignaciones, Subsidios y Otras Ayudas (D=d1+d2+d3+d4+d5+d6+d7+d8+d9)	-	-	-	-	-	-
d1) Transferencias Internas y Asignaciones al Sector Público			-			-
d2) Transferencias al Resto del Sector Público			-			-
d3) Subsidios y Subvenciones			-			-
d4) Ayudas Sociales			-			-
d5) Pensiones y Jubilaciones			-			-
d6) Transferencias a Fideicomisos, Mandatos y Otros Análogos			-			-
d7) Transferencias a la Seguridad Social			-			-
d8) Donativos			-			-
d9) Transferencias al Exterior			-			-
E. Bienes Muebles, Inmuebles e Intangibles (E=e1+e2+e3+e4+e5+e6+e7+e8+e9)	-	-	-	-	-	-
e1) Mobiliario y Equipo de Administración	-		-			-
e2) Mobiliario y Equipo Educacional y Recreativo	-		-			-
e3) Equipo e Instrumental Médico y de Laboratorio			-			-
e4) Vehículos y Equipo de Transporte			-			-
e5) Equipo de Defensa y Seguridad			-			-
e6) Maquinaria, Otros Equipos y Herramientas			-			-
e7) Activos Biológicos			-			-
e8) Bienes Inmuebles			-			-
e9) Activos Intangibles			-			-
F. Inversión Pública (F=f1+f2+f3)	127,000,000.00	1,000,000.00	128,000,000.00	-	-	128,000,000.00
f1) Obra Pública en Bienes de Dominio Público	127,000,000.00	1,000,000.00	128,000,000.00			128,000,000.00
f2) Obra Pública en Bienes Propios			-			-
f3) Proyectos Productivos y Acciones de Fomento			-			-
G. Inversiones Financieras y Otras Provisiones (G=g1+g2+g3+g4+g5+g6+g7)	-	-	-	-	-	-
g1) Inversiones Para el Fomento de Actividades Productivas			-			-
g2) Acciones y Participaciones de Capital			-			-
g3) Compra de Títulos y Valores			-			-
g4) Concesión de Préstamos			-			-
g5) Inversiones en Fideicomisos, Mandatos y Otros Análogos			-			-
Fideicomiso de Desastres Naturales (Informativo)			-			-
g6) Otras Inversiones Financieras			-			-
g7) Provisiones para Contingencias y Otras Erogaciones Especiales			-			-
H. Participaciones y Aportaciones (H=h1+h2+h3)	-	-	-	-	-	-
h1) Participaciones			-			-

Concepto (c)	Egresos					Subejercicio (e)
	Aprobado (d)	Ampliaciones/ (Reducciones)	Modificado	Devengado	Pagado	
h2) Aportaciones			-			-
h3) Convenios			-			-
I. Deuda Pública (I=i1+i2+i3+i4+i5+i6+i7)	-	-	-	-	-	-
i1) Amortización de la Deuda Pública			-			-
i2) Intereses de la Deuda Pública			-			-
i3) Comisiones de la Deuda Pública			-			-
i4) Gastos de la Deuda Pública			-			-
i5) Costo por Coberturas			-			-
i6) Apoyos Financieros			-			-
i7) Adeudos de Ejercicios Fiscales Anteriores (ADEFAS)			-			-
II. Gasto Etiquetado (II=A+B+C+D+E+F+G+H+I)	**-**	**-**	**-**	**-**	**-**	**-**
A. Servicios Personales (A=a1+a2+a3+a4+a5+a6+a7)	-	-	-	-	-	-
a1) Remuneraciones al Personal de Carácter Permanente			-			-
a2) Remuneraciones al Personal de Carácter Transitorio			-			-
a3) Remuneraciones Adicionales y Especiales			-			-
a4) Seguridad Social			-			-
a5) Otras Prestaciones Sociales y Económicas			-			-
a6) Previsiones			-			-
a7) Pago de Estímulos a Servidores Públicos			-			-
B. Materiales y Suministros (B=b1+b2+b3+b4+b5+b6+b7+b8+b9)	-	-	-	-	-	-
b1) Materiales de Administración, Emisión de Documentos y Artículos Oficiales			-			-
b2) Alimentos y Utensilios			-			-
b3) Materias Primas y Materiales de Producción y Comercialización			-			-
b4) Materiales y Artículos de Construcción y de Reparación			-			-
b5) Productos Químicos, Farmacéuticos y de Laboratorio			-			-
b6) Combustibles, Lubricantes y Aditivos			-			-
b7) Vestuario, Blancos, Prendas de Protección y Artículos Deportivos			-			-
b8) Materiales y Suministros Para Seguridad			-			-
b9) Herramientas, Refacciones y Accesorios Menores			-			-
C. Servicios Generales (C=c1+c2+c3+c4+c5+c6+c7+c8+c9)	-	-	-	-	-	-
c1) Servicios Básicos			-			-
c2) Servicios de Arrendamiento			-			-
c3) Servicios Profesionales, Científicos, Técnicos y Otros Servicios			-			-
c4) Servicios Financieros, Bancarios y Comerciales			-			-
c5) Servicios de Instalación, Reparación, Mantenimiento y Conservación			-			-

Concepto (c)	Egresos					Subejercicio (e)
	Aprobado (d)	Ampliaciones/ (Reducciones)	Modificado	Devengado	Pagado	
c6) Servicios de Comunicación Social y Publicidad			-			-
c7) Servicios de Traslado y Viáticos			-			-
c8) Servicios Oficiales			-			-
c9) Otros Servicios Generales			-			-
D. Transferencias, Asignaciones, Subsidios y Otras Ayudas (D=d1+d2+d3+d4+d5+d6+d7+d8+d9)	-	-	-	-	-	-
d1) Transferencias Internas y Asignaciones al Sector Público			-			-
d2) Transferencias al Resto del Sector Público			-			-
d3) Subsidios y Subvenciones			-			-
d4) Ayudas Sociales			-			-
d5) Pensiones y Jubilaciones			-			-
d6) Transferencias a Fideicomisos, Mandatos y Otros Análogos			-			-
d7) Transferencias a la Seguridad Social			-			-
d8) Donativos			-			-
d9) Transferencias al Exterior			-			-
E. Bienes Muebles, Inmuebles e Intangibles (E=e1+e2+e3+e4+e5+e6+e7+e8+e9)	-	-	-	-	-	-
e1) Mobiliario y Equipo de Administración	-		-			-
e2) Mobiliario y Equipo Educacional y Recreativo			-			-
e3) Equipo e Instrumental Médico y de Laboratorio			-			-
e4) Vehículos y Equipo de Transporte			-			-
e5) Equipo de Defensa y Seguridad			-			-
e6) Maquinaria, Otros Equipos y Herramientas			-			-
e7) Activos Biológicos			-			-
e8) Bienes Inmuebles			-			-
e9) Activos Intangibles			-			-
F. Inversión Pública (F=f1+f2+f3)	-	-	-	-	-	-
f1) Obra Pública en Bienes de Dominio Público			-			-
f2) Obra Pública en Bienes Propios			-			-
f3) Proyectos Productivos y Acciones de Fomento			-			-
G. Inversiones Financieras y Otras Provisiones (G=g1+g2+g3+g4+g5+g6+g7)	-	-	-	-	-	-
g1) Inversiones Para el Fomento de Actividades Productivas			-			-
g2) Acciones y Participaciones de Capital			-			-
g3) Compra de Títulos y Valores			-			-
g4) Concesión de Préstamos			-			-
g5) Inversiones en Fideicomisos, Mandatos y Otros Análogos			-			-
Fideicomiso de Desastres Naturales (Informativo)			-			-

Concepto (c)	Egresos					Subejercicio (e)
	Aprobado (d)	Ampliaciones/ (Reducciones)	Modificado	Devengado	Pagado	
g6) Otras Inversiones Financieras			-			-
g7) Provisiones para Contingencias y Otras Erogaciones Especiales			-			-
H. Participaciones y Aportaciones (H=h1+h2+h3)	-	-	-	-	-	-
h1) Participaciones			-			-
h2) Aportaciones			-			-
h3) Convenios			-			-
I. Deuda Pública (I=i1+i2+i3+i4+i5+i6+i7)	-	-	-	-	-	-
i1) Amortización de la Deuda Pública			-			-
i2) Intereses de la Deuda Pública			-			-
i3) Comisiones de la Deuda Pública			-			-
i4) Gastos de la Deuda Pública			-			-
i5) Costo por Coberturas			-			-
i6) Apoyos Financieros			-			-
i7) Adeudos de Ejercicios Fiscales Anteriores (ADEFAS)			-			-
			-			
III. Total de Egresos (III = I + II)	**179,816,124.77**	**11,457,006.76**	**191,273,131.53**	**43,028,491.59**	**41,469,479.75**	**148,244,639.94**

Elaboró
Puesto

Autorizó
Puesto

Sistema Estatal de Evaluación

Estado Analítico del Ejercicio Presupuesto de Egresos

Clasificación Económica (por Tipo de Gasto)

COMISIÓN DE FOMENTO AL TURISMO DEL ESTADO DE SONORA

Del 01 de ENERO al 30 de JUNIO de 2017

ETCA-II-06

(PESOS)

TRIMESTRE:___II_

Concepto	Egresos Aprobado Anual (1)	Ampliaciones/ (Reducciones) (2)	Egresos Modificado Anual (3=1+2)	Egresos Devengado Acumulado (4)	Egresos Pagado Acumulado (5)	Subejercicio (6 = 3 - 4)
Gasto Corriente	52,816,125	10,457,006	63,273,131	43,028,492	41,469,480	20,244,639
Gasto de Capital			0			0
Amortización del la Deuda y Disminución de Pasivos	127,000,000	1,000,000	128,000,000			128,000,000
Pensiones y Jubilaciones			0			0
Participaciones			0			0
Total del Gasto	**179,816,125**	**11,457,006**	***191,273,131***	**43,028,492**	**41,469,480**	**148,244,639**

_ _

Elaboró
Puesto

_ _

Autorizó
Puesto

Sistema Estatal de Evaluación **ETCA-II-07**

Estado Analítico del Ejercicio Presupuesto de Egresos

Clasificación Administrativa (Por Unidad Administrativa)

COMISIÓN DE FOMENTO AL TURISMO DEL ESTADO DE SONORA

Del 01 de ENERO al 30 de JUNIO de 2017

(PESOS) **TRIMESTRE:____II_____**

Clasificación Administrativa (Por Unidad Administrativa)	Egresos Aprobado Anual (1)	Ampliaciones/ (Reducciones) (2)	Egresos Modificado Anual (3=1+2)	Egresos Devengado Acumulado (4)	Egresos Pagado Acumulado (5)	Subejercicio (6 = 3 - 4)
Unidad Administrativa 1	4,645,071	198,820	4,843,891	1,387,971	1,387,571	3,455,920
Unidad Administrativa 2	4,013,587	876,823	4,890,410	2,298,371	2,202,952	2,592,039
Unidad Administrativa 3	2,770,303	24,937,817	27,708,121	25,217,126	24,371,320	2,490,994
Unidad Administrativa 4	2,800,840	5,105,097	7,905,937	6,143,636	6,138,001	1,762,301
Unidad Administrativa 5	2,387,746	32,701	2,420,447	1,133,649	1,133,649	1,286,797
Unidad Administrativa 6	129,647,352	1,486,719	131,134,071	1,527,671	1,505,362	129,606,400
Unidad Administrativa 7	33,551,225	-21,180,971	12,370,254	5,320,066	4,730,624	7,050,188
Unidad Administrativa 8			0			0
Unidad Administrativa 9			0			0
Total del Gasto	**179,816,125**	**11,457,006**	**191,273,131**	**43,028,492**	**41,469,480**	**148,244,639**

_ _

Elaboró
Puesto

Autorizó
Puesto

Sistema Estatal de Evaluación

ETCA-II-08

COMISIÓN DE FOMENTO AL TURISMO DEL ESTADO DE SONORA

Estado Analítico del Ejercicio del Presupuesto de Egresos Detallado - LDF

Clasificación Administrativa

Del 01 de ENERO al 30 de JUNIO de 2017

(PESOS)

TRIMESTRE:_____II_____

Concepto (c)	Egresos					Subejercicio (e)
	Aprobado (d)	Ampliaciones/ (Reducciones)	Modificado	Devengado	Pagado	
I. Gasto No Etiquetado						
(I=A+B+C+D+E+F+G+H)	52,816,124.77	10,457,006.27	63,273,131.04	43,028,491.59	41,469,479.75	20,244,639.45
A. Dependencia o Unidad Administrativa 1	4,645,071.38	198,819.85	4,843,891.23	1,387,971.30	1,387,571.30	3,455,919.93
B. Dependencia o Unidad Administrativa 2	4,013,587.12	876,823.17	4,890,410.29	2,298,371.07	2,202,951.87	2,592,039.22
C. Dependencia o Unidad Administrativa 3	2,770,303.40	24,937,817.30	27,708,120.70	25,217,126.41	24,371,320.11	2,490,994.29
D. Dependencia o Unidad Administrativa 4	2,800,840.46	5,105,096.93	7,905,937.39	6,143,636.43	6,138,001.43	1,762,300.96
E. Dependencia o Unidad Administrativa 5	2,387,745.56	32,701.09	2,420,446.65	1,133,649.31	1,133,649.31	1,286,797.34
F. Dependencia o Unidad Administrativa 6	2,647,352.20	486,718.57	3,134,070.77	1,527,670.62	1,505,361.62	1,606,400.15
G. Dependencia o Unidad Administrativa 7	33,551,224.65	- 21,180,970.64	12,370,254.01	5,320,066.45	4,730,624.11	7,050,187.56
H. Dependencia o Unidad Administrativa xx			-			-
II. Gasto Etiquetado						
(II=A+B+C+D+E+F+G+H)	127,000,000.00	1,000,000.00	128,000,000.00	-	-	128,000,000.00
A. Dependencia o Unidad Administrativa 1			-			-
B. Dependencia o Unidad Administrativa 2			-			-
C. Dependencia o Unidad Administrativa 3			-			-
D. Dependencia o Unidad Administrativa 4			-			-
E. Dependencia o Unidad Administrativa 5			-			-
F. Dependencia o Unidad Administrativa 6	127,000,000.00	1,000,000.00	128,000,000.00			128,000,000.00
G. Dependencia o Unidad Administrativa 7			-			-
H. Dependencia o Unidad Administrativa xx			-			-
III. Total de Egresos (III = I + II)	179,816,124.77	11,457,006.27	191,273,131.04	43,028,491.59	41,469,479.75	148,244,639.45

_ _

Elaboró
Puesto

_ _

Autorizó
Puesto

Sistema Estatal de Evaluación **ETCA-II-09**

Estado Analítico del Ejercicio Presupuesto de Egresos

Clasificación Administrativa (Por Poderes)

COMISIÓN DE FOMENTO AL TURISMO DEL ESTADO DE SONORA

Del 01 de ENERO al 30 de JUNIO de 2017

(PESOS)

TRIMESTRE:_____II_____

Clasificación Administrativa (Por Poderes)	Egresos Aprobado Anual (1)	Ampliaciones/ (Reducciones) (2)	Egresos Modificado Anual (3=1+2)	Egresos Devengado Acumulado (4)	Egresos Pagado Acumulado (5)	Subejercicio (6 = 3 - 4)
Poder Ejecutivo	179,816,125	11,457,006	191,273,131	43,028,492	41,469,480	148,244,639
Poder Legislativo			0			0
Poder Judicial			0			0
Órganos Autónomos			0			0
Total del Gasto	**179,816,125**	**11,457,006**	**191,273,131**	**43,028,492**	**41,469,480**	**148,244,639**

_ _

Elaboró
Puesto

_ _

Autorizó
Puesto

Sistema Estatal de Evaluación

ETCA-II-10

Estado Analítico del Ejercicio Presupuesto de Egresos

Clasificación Administrativa (Por Tipo de Organismos o Entidad Paraestatal)

COMISIÓN DE FOMENTO AL TURISMO DEL ESTADO DE SONORA

Del 01 de ENERO al 30 de JUNIO de 2017

(PESOS)

TRIMESTRE:_____II_____

Concepto	Egresos Aprobado Anual (1)	Ampliaciones/ (Reducciones) (2)	Egresos Modificado Anual (3=1+2)	Egresos Devengado Acumulado (4)	Egresos Pagado Acumulado (5)	Subejercicio (6 = 3 - 4)
Entidades Paraestatales y Fideicomisos No Empresariales y No Financieros	179,816,125	11,457,006	191,273,131	43,028,492	41,469,480	148,244,639
Instituciones Públicas de la Seguridad Social			0			0
Entidades Paraestatales Empresariales No Financieras con Participación Estatal Mayoritaria			0			0
Fideicomisos Empresariales No Financieros con Participación Estatal Mayoritaria			0			0
Entidades Paraestatales Empresariales Financieras Monetarias con Participación Estatal Mayoritaria			0			0
Entidades Paraestatales Empresariales Financieras No Monetarias con Participación Estatal Mayoritaria			0			0
Fideicomisos Financieros Públicos con Participación Estatal Mayoritaria			0			0
Total del Gasto	**179,816,125**	**11,457,006**	**191,273,131**	**43,028,492**	**41,469,480**	**148,244,639**

_ _

Elaboró
Puesto

_ _

Autorizó
Puesto

Sistema Estatal de Evaluación

ETCA-II-11

Estado Analítico del Ejercicio Presupuesto de Egresos

Clasificación Funcional (Finalidad y Función)

COMISIÓN DE FOMENTO AL TURISMO DEL ESTADO DE SONORA

Del 01 de ENERO al 30 de JUNIO de 2017

(PESO S) **TRIMESTRE:____II_____**

Concepto	Egresos Aprobado Anual (1)	Ampliaciones/ (Reducciones) (2)	Egresos Modificado Anual (3=1+2)	Egresos Devengado Acumulado (4)	Egresos Pagado Acumulado (5)	Subejercicio (6 = 3 - 4)
Gobierno	**0**	**0**	**0**	**0**	**0**	**0**
Legislación			0			0
Justicia			0			0
Coordinación de la Politica de Gobierno			0			0
Relaciones Exteriores			0			0
Asuntos Financieros y Hacendarios			0			0
Seguridad Nacional			0			0
Asuntos de Orden Público y Seguridad Interior			0			0
Otros Servicios Generales			0			0
Desarrollo Social	**0**	**0**	**0**	**0**	**0**	**0**
Protección Ambiental			0			0
Viviendas y Servicios a la Comunidad			0			0
Salud			0			0
Recreación, Cultura y Otras Manifestaciones Sociales			0			0
Educación			0			0
Protección Social			0			0
Otros Asuntos Sociales			0			0
Desarrollo Económico	**179,816,125**	**11,457,006**	**191,273,131**	**43,028,492**	**41,469,480**	**148,244,639**
Asuntos Económicos, Comerciales y Laborales en General			0			0
Agropecuaria, Silvicultura, Pesca y Caza			0			0
Combustibles y Energía			0			0
Minería, Manufacturas y Construcción			0			0
Transporte			0			0
Comunicaciones			0			0
Turismo	179,816,125	11,457,006	191,273,131	43,028,492	41,469,480	148,244,639
Ciencia, Tencología e Innovación			0			0
Otras Industrias y Otros Asuntos Económicos			0			0
Otras No Clasificadas en funciones anteriores	**0**	**0**	**0**	**0**	**0**	**0**
Transacdciones de la Deuda Pública / Costo financiero de la Deuda	0	0	0	0	0	0
Transferencias, Participaciones y Aportaciones entre Diferentes Niveles y Órdenes de gobierno			0			0
Saneamiento del Sistema Financiero			0			0
Adeudos de ejercicios Fiscales Anteriores			0			0
Total del Gasto	179,816,125	11,457,006	191,273,131	43,028,492	41,469,480	148,244,639

__________________________ __________________________

Elaboró Autorizó

Puesto Puesto

Sistema Estatal de Evaluación
COMISIÓN DE FOMENTO AL TURISMO DEL ESTADO DE SONORA

ETCA-II-12

Estado Analítico del Ejercicio del Presupuesto de Egresos Detallado - LDF

Clasificación Funcional (Finalidad y Función)

Del 01 de ENERO al 30 de JUNIO de 2017

(PESOS)

TRIMESTRE:____II_____

Concepto (c)	Egresos					Subejercicio (e)
	Aprobado (d)	Ampliaciones/ (Reducciones)	Modificado	Devengado	Pagado	
I. Gasto No Etiquetado (I=A+B+C+D)	52,816,124.77	10,457,006.27	63,273,131.04	43,028,491.59	41,469,479.75	20,244,639.45
A. Gobierno (A=a1+a2+a3+a4+a5+a6+a7+a8)	-	-	-	-	-	-
a1) Legislación			-			-
a2) Justicia			-			-
a3) Coordinación de la Política de Gobierno			-			-
a4) Relaciones Exteriores			-			-
a5) Asuntos Financieros y Hacendarios			-			-
a6) Seguridad Nacional			-			-
a7) Asuntos de Orden Público y de Seguridad Interior			-			-
a8) Otros Servicios Generales			-			-
B. Desarrollo Social (B=b1+b2+b3+b4+b5+b6+b7)	-	-	-	-	-	-
b1) Protección Ambiental			-			-
b2) Vivienda y Servicios a la Comunidad			-			-
b3) Salud			-			-
b4) Recreación, Cultura y Otras Manifestaciones Sociales			-			-
b5) Educación			-			-
b6) Protección Social			-			-
b7) Otros Asuntos Sociales			-			-
C. Desarrollo Económico (C=c1+c2+c3+c4+c5+c6+c7+c8+c9)	52,816,124.77	10,457,006.27	63,273,131.04	43,028,491.59	41,469,479.75	20,244,639.45
c1) Asuntos Económicos, Comerciales y Laborales en General			-			-
c2) Agropecuaria, Silvicultura, Pesca y Caza			-			-
c3) Combustibles y Energía			-			-
c4) Minería, Manufacturas y Construcción			-			-

Concepto (c)	Egresos					Subejercicio (e)
	Aprobado (d)	Ampliaciones/ (Reducciones)	Modificado	Devengado	Pagado	
c5) Transporte			-			-
c6) Comunicaciones			-			-
c7) Turismo	52,816,124.77	10,457,006.27	63,273,131.04	43,028,491.59	41,469,479.75	20,244,639.45
c8) Ciencia, Tecnología e Innovación			-			-
c9) Otras Industrias y Otros Asuntos Económicos			-			-
D. Otras No Clasificadas en Funciones Anteriores (D=d1+d2+d3+d4)	-	-	-	-	-	-
d1) Transacciones de la Deuda Publica / Costo Financiero de la Deuda			-			-
d2) Transferencias, Participaciones y Aportaciones Entre Diferentes Niveles y Ordenes de Gobierno			-			-
d3) Saneamiento del Sistema Financiero			-			-
d4) Adeudos de Ejercicios Fiscales Anteriores			-			-
II. Gasto Etiquetado (II=A+B+C+D)	127,000,000.00	1,000,000.00	128,000,000.00	-	-	128,000,000.00
A. Gobierno (A=a1+a2+a3+a4+a5+a6+a7+a8)	-	-	-	-	-	-
a1) Legislación			-			-
a2) Justicia			-			-
a3) Coordinación de la Política de Gobierno			-			-
a4) Relaciones Exteriores			-			-
a5) Asuntos Financieros y Hacendarios			-			-
a6) Seguridad Nacional			-			-
a7) Asuntos de Orden Público y de Seguridad Interior			-			-
a8) Otros Servicios Generales			-			-
B. Desarrollo Social (B=b1+b2+b3+b4+b5+b6+b7)	-	-	-	-	-	-
b1) Protección Ambiental			-			-
b2) Vivienda y Servicios a la Comunidad			-			-
b3) Salud			-			-
b4) Recreación, Cultura y Otras Manifestaciones Sociales			-			-
b5) Educación			-			-
b6) Protección Social			-			-
b7) Otros Asuntos Sociales			-			-

Concepto (c)	Egresos					Subejercicio (e)
	Aprobado (d)	Ampliaciones/ (Reducciones)	Modificado	Devengado	Pagado	
C. Desarrollo Económico (C=c1+c2+c3+c4+c5+c6+c7+c8+c9)	127,000,000.00	1,000,000.00	128,000,000.00	-	-	128,000,000.00
c1) Asuntos Económicos, Comerciales y Laborales en General			-			-
c2) Agropecuaria, Silvicultura, Pesca y Caza						-
c3) Combustibles y Energía			-			-
c4) Minería, Manufacturas y Construcción			-			-
c5) Transporte			-			-
c6) Comunicaciones			-			-
c7) Turismo	127,000,000.00	1,000,000.00	128,000,000.00			128,000,000.00
c8) Ciencia, Tecnología e Innovación			-			-
c9) Otras Industrias y Otros Asuntos Económicos			-			-
D. Otras No Clasificadas en Funciones Anteriores (D=d1+d2+d3+d4)	-	-	-	-	-	-
d1) Transacciones de la Deuda Publica / Costo Financiero de la Deuda	-		-			-
d2) Transferencias, Participaciones y Aportaciones Entre Diferentes Niveles y Ordenes de Gobierno	-		-			-
d3) Saneamiento del Sistema Financiero	-		-			-
d4) Adeudos de Ejercicios Fiscales Anteriores			-			-
III. Total de Egresos (III = I + II)	179,816,124.77	11,457,006.27	191,273,131.04	43,028,491.59	41,469,479.75	148,244,639.45

Elaboró
Puesto

Autorizó
Puesto

Sistema Estatal de Evaluación

Estado Analítico del Ejercicio Presupuesto de Egresos

Por Partida del Gasto

COMISIÓN DE FOMENTO AL TURISMO DEL ESTADO DE SONORA

Del 01 de ENERO al 30 de JUNIO de 2017

ETCA-II-13

(PESOS)

TRIMESTRE:___II_____

Ejercicio del Presupuesto por Partida / Descripción		Egresos Aprobado Anual (1)	Ampliaciones/ (Reducciones) (2)	Egresos Modificado Anual (3=1+2)	Egresos Devengado Acumulado (4)	Egresos Pagado Acumulado (5)	Subejercicio (6 = 3 - 4)	% Avance Anual (7= 4/3)
1000	**Servicios personales**			0			0	
1100	Remuneraciones al personal de carácter permanente			0			0	
113	Sueldo base al personal permanente			0			0	
11301	Sueldos	4,484,875		4,484,875	1,940,452	1,940,452	2,544,422	43%
11303	Remuneraciones Diversas	5,078,341		5,078,341	2,359,058	2,359,058	2,719,283	46%
11306	Riesgo Laboral	7,200,182		7,200,182	1,923,884	1,923,884	5,276,298	27%
11307	Ayuda para habitación	1,660,360		1,660,360	827,450	827,450	832,909	50%
11309	Prima por riesgo laboral			0			0	
11310	Ayuda para energía eláctrica	1,107,259		1,107,259	553,368	553,368	553,890	50%
121	Honorarios asimilables a salarios			0			0	
12101	Honorarios			0			0	
122	Sueldos base al personal eventual			0			0	
12201	Sueldos base al personal eventual			0			0	
1300	Remuneraciones adicionales y especiales			0			0	
131	Primas por años de servicios efectivos prestados			0			0	
13101	Primas y acreditaciones por años de servicio efectivos prestados al personal	277,789		277,789	151,760	151,760	126,029	55%
132	Primas de vacaciones, dominical y gratificación de fin de			0			0	
13201	Prima vacacional	61,183	61,721	122,904	40,935	40,935	81,969	33%
13202	Gratificación por fin de año	108,957	102,795	211,752	109,495	109,495	102,257	52%
13203	Compensación por ajuste de calendario			0			0	
13204	Compensación por bono navideño			0			0	
134	Compensaciones			0			0	
13403	Estímulos al personal de confianza	2,005,040		2,005,040	653,150	653,150	1,351,890	33%
1400	Seguridad Social			0			0	
141	Aportaciones de Seguridad Social			0			0	
14102	Aportaciones por Seguro de vida al ISSSTESON	139		139	60	60	79	43%
14103	Aportacion por seguro de retiro al ISSSTESON	2,307		2,307	1,271	1,271	1,036	55%
14104	Asignación para préstamos a corto plazo	71,791		71,791	32,002	32,002	39,790	45%
14105	Aportaciones al seguro de Cesantia de edad avanzada			0			0	
14106	Otras prestaciones de seguridad social	358,978		358,978	160,006	160,006	198,972	45%
14107	Aportaciones para infraestructura, equipamiento y mantenimiento hospitalario	143,588		143,588	64,003	64,003	79,585	45%

Ejercicio del Presupuesto por Partida / Descripción		Egresos Aprobado Anual (1)	Ampliaciones/ (Reducciones) (2)	Egresos Modificado Anual (3=1+2)	Egresos Devengado Acumulado (4)	Egresos Pagado Acumulado (5)	Subejercicio (6 = 3 - 4)	% Avance Anual (7= 4/3)
14108	Aportaciones por enfermedad preexistente	183,090		183,090	112,363	112,363	70,727	61%
14109	Aportaciones por servicio medico del ISSSTESON	1,220,536		1,220,536	544,021	544,021	676,515	45%
14110	Asignación para prestamos prendarios	71,791		71,791	32,002	32,002	39,790	45%
142	**Aportaciones a fondos de vivienda**			0			0	
14202	Cuotas al FOVISSSTESON	574,367		574,367	256,010	256,010	318,356	45%
143	**Aportaciones al sistema para el retiro**			0			0	
14301	Aportaciones al sistema de ahorro para el retiro	2,441,076		2,441,076	1,123,244	1,123,244	1,317,832	46%
14303	Pagas por Defuncion, pensiones y jubilaciones		8,427	8,427	8,427	8,427	0	100%
144	**Aportaciones para seguros**			0			0	
14401	Aportaciones para el seguro de vida del personal civil			0			0	
14402	Seguros por retiro estatal			0			0	
14403	Otras aportaciones de seguros colectivos	4,480	405,456	409,936	407,691	407,691	2,246	99%
14404	Otros Seguros de Caácter Laboral o Economicos	15,055		15,055	6,611	6,611	8,444	44%
14406	Seguros por defunción familiar	14,354		14,354	6,400	6,400	7,954	45%
1500	**Otras prestaciones sociales y económicas**			0			0	
151	**Cuotas para el fondo de ahorro y fondo de trabajo**			0			0	
15101	Aportaciones al Fondo de Ahorro de los Trabajadores	23155.95		23,156	12,551	12,551	10,605	54%
152	**Indemnizaciones al personal**			0			0	
15202	Pago de Liquidaciones		515,712	515,712	515,712	515,712	0	100%
154	**Prestaciones contractuales**			0			0	
15304	Prestaciones de Retiro	57432.66		57,433	25,601	25,601	31,832	45%
15410	Apoyo para canastilla de maternidad			0			0	
15413	Ayuda para guardería a madres trabajadoras			0			0	
15418	Compensacion Especifica a Personal de Base			0			0	
159	**Otras prestaciones sociales y económicas**			0			0	
15901	Otras prestaciones			0			0	
1700	**Pagos de estimulos a servidores publicos**			0			0	
171	**Estimulos**			0			0	
17104	Bono por Puntualidad			0			0	
2000	**Materiales y suministros**			0			0	
2100	**Materiales de administración**			0			0	
211	**Materiales, útiles y equipos menores de oficina**			0			0	
21101	Materiales, útiles y equipos menores de oficina	574,000	-604	573,396	41,352	0	532,044	7%
212	**Materiales y útiles de impresión y reproducción**			0			0	
21201	Materiales y útiles de impresión y reproducción	252,000		252,000	149,233	1,974	102,767	59%
213	**Material estadístico y geográfico**			0			0	
21301	Material estadístico y geográfico			0			0	
214	**Materiales, útiles y equipos menores de tecnologías de la información**			0			0	

Ejercicio del Presupuesto por Partida / Descripción		Egresos Aprobado Anual (1)	Ampliaciones/ (Reducciones) (2)	Egresos Modificado Anual (3=1+2)	Egresos Devengado Acumulado (4)	Egresos Pagado Acumulado (5)	Subejercicio (6 = 3 - 4)	% Avance Anual (7= 4/3)
21401	Materiales y útiles para el procesamiento de equipos y bienes informáticos	99,500		99,500			99,500	0%
215	**Material impreso e información digital**			0			0	
21501	Material para información		174	174	174	174	0	100%
216	**Material de limpieza**			0			0	
21601	Material de limpieza	64,855		64,855	9,716	3,285	55,139	15%
217	**Materiales y útiles de enseñanza**			0			0	
21701	Materiales educativos			0			0	
218	**Materiales para el registro e identificación de bienes y personas**			0			0	
21801	Placas, engomados, calcomanías y hologramas	25,000		25,000			25,000	0%
2200	**Alimentos y utensilios**			0			0	
221	**Productos alimenticios para personas**			0			0	
22101	Productos alimenticios para el personal de las instalaciones	25,000	-1,981	23,019	14,551	8,628	8,468	63%
22105	Productos alimenticios para personas derivado de la prestación de servicios			0			0	
22106	Adquisición de agua potable		9,056	9,056	9,056	440	0	100%
222	**Productos Alimenticios para animales**			0			0	
22201	Alimentación de animales			0			0	
223	**Utensilios para el servicio de alimentación**			0			0	
22301	Utensilios para el servicio de alimentación	7,945		7,945	182	0	7,763	2%
2300	**Materias primas y materiales de producción**			0			0	
231	**Productos alimenticios, agropecuarios y forestales adquiridos como materia prima**			0			0	
23101	Productos alimenticios, agropecuarios y forestales adquiridos como materia prima			0			0	
2400	**Materiales y artículos de construcción y de reparación**			0			0	
241	**Productos minerales no metálicos**			0			0	
24101	Productos minerales no metálicos			0			0	
242	**Cemento y productos de concreto**			0			0	
24201	Cemento y productos de concreto			0			0	
243	**Cal, yeso y productos de yeso**			0			0	
24301	Cal, yeso y productos de yeso			0			0	
244	**Madera y productos de madera**			0			0	
24401	Madera y productos de madera			0			0	
245	**Vidrio y productos de vidrio**			0			0	
24501	Vidrio y productos de vidrio			0			0	
246	**Material eléctrico y electrónico**			0			0	
24601	Material eléctrico y electrónico	51,400		51,400	34,692	0	16,708	67%
247	**Artículos metálicos para la construcción**			0			0	
24701	Artículos metálicos para la construcción			0			0	
248	**Materiales complementarios**			0			0	
24801	Materiales complementarios	15,300		15,300	255	0	15,045	2%

Ejercicio del Presupuesto por Partida / Descripción		Egresos Aprobado Anual (1)	Ampliaciones/ (Reducciones) (2)	Egresos Modificado Anual (3=1+2)	Egresos Devengado Acumulado (4)	Egresos Pagado Acumulado (5)	Subejercicio (6 = 3 - 4)	% Avance Anual (7= 4/3)
249	**Otros materiales y artículos de construcción y reparación**			0			0	
24901	Otros materiales y artículos de construcción y reparación			0			0	
2500	**Productos químicos, farmacéuticos y de laboratorio**			0			0	
251	**Productos químicos básicos**			0			0	
25101	Productos químicos básicos			0			0	
252	**Fertilizantes, pesticidas y otros agroquímicos**			0			0	
25201	Fertilizantes, pesticidas y otros agroquímicos			0			0	
253	**Medicinas y productos farmacéuticos**			0			0	
25301	Medicinas y productos farmacéuticos			0			0	
254	**Materiales, accesorios y suministros médicos**			0			0	
25401	Materiales, accesorios y suministros médicos			0			0	
255	**Materiales, accesorios y suministros de laboratorio**			0			0	
25501	Materiales, accesorios y suministros de laboratorio			0			0	
256	**Fibras sintéticas, hules, plásticos y derivados**			0			0	
25601	Fibras sintéticas, hules, plásticos y derivados			0			0	
2600	**Combustibles, lubricantes y aditivos**			0			0	
261	**Combustibles, lubricantes y aditivos**			0			0	
26101	Combustibles	420,000	1,021	421,021	145,102	39,115	275,918	34%
26102	Lubricantes y aditivos	10,000		10,000	5,607	5,607	4,393	56%
2700	**Vestuarios, blancos, prendas de producción y artículos deportivos**			0			0	
271	**Vestuario y uniformes**			0			0	
27101	Vestuario y uniformes	20,000		20,000	9,187	9,187	10,813	46%
272	**Prendas de seguridad y protección personal**			0			0	
27201	Prendas de seguridad y protección personal			0			0	
273	**Artículos deportivos**			0			0	
27301	Artículos deportivos			0			0	
2900	**Herramientas, refacciones y accesorios menores**			0			0	
291	**Herramientas menores**			0			0	
29101	Herramientas menores			0			0	
292	**Refacciones y Accesorios Menores de Edificios**			0			0	
29201	Refacciones y Accesorios Menores de Edificios			0			0	
293	**Refacciones y Accesorios menores de mobiliario y equipo de administración. educacional y recreativo**			0			0	
29301	Refacciones y Accesorios menores de mobiliario y equipo de administración. educacional y recreativo	25,000		25,000			25,000	0%
294	**Refacciones y accesorios menores de equipo de computo y tecnologías de la información**			0			0	
29401	Refacciones y accesorios menores de equipo de computo y tecnologías de la información	35,000		35,000	3,545	0	31,455	10%
295	**Refacciones y accesorios menores de equipo e instrumental médico y de laboratorio**			0			0	
29501	Refacciones y accesorios menores de equipo e instrumental médico y de laboratorio			0			0	
296	**Refacciones y accesorios menores de equipo de trasporte**			0			0	
29601	Refacciones y accesorios menores de equipo de trasporte	525,000		525,000	38,379	38,379	486,621	7%

Ejercicio del Presupuesto por Partida / Descripción		Egresos Aprobado Anual (1)	Ampliaciones/ (Reducciones) (2)	Egresos Modificado Anual (3=1+2)	Egresos Devengado Acumulado (4)	Egresos Pagado Acumulado (5)	Subejercicio (6 = 3 - 4)	% Avance Anual (7= 4/3)
3000	**Servicios generales**			0			0	
3100	**Servicios básicos**			0			0	
311	**Energía eléctrica**			0			0	
31101	Energía eléctrica	24,960		24,960	2,964	2,724	21,996	12%
31103	Servicios e instalaciones para centros escolares			0			0	
312	**Gas**			0			0	
31201	Gas			0			0	
313	**Agua**			0			0	
31301	Agua		124	124	124	124	0	100%
314	**Telefonía tradicional**			0			0	
31401	Telefonía tradicional	349,440		349,440			349,440	0%
315	**Telefonía celular**			0			0	
31501	Telefonía celular			0			0	
316	**Servicios de Telecomunicaciones y Satelites**			0			0	
31601	Servicios de Telecomunicaciones y Satelites			0			0	
317	**Servicios de acceso a internet, redes y procesamiento de información**			0			0	
31701	Servicios de acceso a internet, redes y procesamiento de información	32,398		32,398	13,176	13,176	19,222	41%
318	**Servicios postales y telegráficos**			0			0	
31801	Servicio postal	14,742	341	15,083	1,781	1,781	13,301	12%
3200	**Servicio de arrendamiento**			0			0	
322	**Arrendamiento de Edificios**			0			0	
32201	Arrendamiento de Edificios	269,223		269,223	117,648	16,240	151,575	44%
323	**Arrendamiento de mobiliario y equipo de administración, educacional v recreativo**			0			0	
32301	Arrendamiento de mobiliario y equipo			0			0	
325	**Arrendamiento de equipo de transporte**			0			0	
32501	Arrendamiento de equipo de transporte	53,940	15,660	69,600	69,600	69,600	0	100%
32502	Arrendamiento de vehículos terrestres, maritimos, aereos		3,058	3,058	3,058	3,058	0	100%
326	**Arrendamiento maquinaria, otros equipos y herramientas**			0			0	
32601	Arrendamiento maquinaria, otros equipos y herramientas			0			0	
327	**Arrendamiento de activos intangibles**			0			0	
32701	Patentes, regalías y otros	23,750		23,750	11,875	11,875	11,875	50%
3300	**Servicios profesionales, científicos, técnicos y otros servicios**			0			0	
331	**Servicios legales, de contabilidad, auditorias y relacionados**			0			0	
33101	Servicios legales, de contabilidad, auditorias y relacionados	2,046,022	-1,018,263	1,027,760	836,215	836,215	191,545	81%
332	**Servicios de diseño, arquitectura, ingeniería**			0			0	
33201	Servicios de diseño, arquitectura, ingeniería			0			0	
333	**Servicios de consultoría en tecnologías de la información**			0			0	
33301	Servicios de Informática	250,560		250,560	112,752	0	137,808	45%
334	**Servicios de capacitación**			0			0	

Ejercicio del Presupuesto por Partida / Descripción		Egresos Aprobado Anual (1)	Ampliaciones/ (Reducciones) (2)	Egresos Modificado Anual (3=1+2)	Egresos Devengado Acumulado (4)	Egresos Pagado Acumulado (5)	Subejercicio (6 = 3 - 4)	% Avance Anual (7= 4/3)
33401	Servicios de capacitación			0			0	
335	**Servicios de investigacion científica y desarrollo**			0			0	
33501	Estudios e investigaciones			0			0	
336	**Servicios de apoyo administrativo, traducción, fotocopiado e impresión**			0			0	
33603	Impresiones y publicaciones oficiales			0			0	
33605	Licitaciones, convenios y convocatorias	20,000	110,518	130,519	130,519	130,519	0	100%
338	**Servicios de vigilancia**			0			0	
33801	Servicios de vigilancia			0			0	
339	**Servicios Profesionales, científicos y técnicos integrales**			0			0	
33902	Servicios integrales			0			0	
3400	**Servicios financieros, bancarios y comerciales**			0			0	
341	**Servicios financieros y bancarios**			0			0	
34101	Servicios financieros y bancarios	15,000		15,000	14,921	14,921	79	99%
345	**Seguros de bienes patrimoniales**			0			0	
34501	Seguros de bienes patrimoniales	55,000		55,000	32,019	32,019	22,981	58%
346	**Almacenaje, envase y embalaje**			0			0	
34601	Almacenaje, envase y embalaje			0			0	
347	**Fletes y maniobras**			0			0	
34701	Fletes y maniobras			0			0	
3500	**Servicios mantenimiento y conservación e instalación**			0			0	
351	**Conservación y mantenimiento menor de inmuebles**			0			0	
35101	Mantenimiento y conservación de inmuebles	121,514.4	-51,736	69,778	18,018	0	51,760	26%
35102	Mantenimiento y conservación de áreas deportivas			0			0	
352	**Instalación, reparación y mantenimiento de mobiliario y equipo de administración, educacional y recreativo**			0			0	
35201	Mantenimiento y conservación de mobiliario y equipo			0			0	
35202	Mantenimiento y conservación de mobiliario y equipo para escuelas, laboratorios y talleres			0			0	
353	**Instalación, reparación y mantenimiento de equipo de computo y tecnologías de información**			0			0	
35301	Instalaciones			0			0	
35302	Mantenimiento y conservación de bienes informáticos			0			0	
355	**Reparación y mantenimiento de equipo de transporte**			0			0	
35501	Mantenimiento de equipo de transporte	35,000	11,136	46,136	15,315	15,315	30,821	33%
357	**Instalación, reparación y mantenimiento de maquinaria, otros equipos y herramientas**			0			0	
35701	Mantenimiento y conservación de maquinaria y equipo		2,784	2,784	2,784	0	0	100%
358	**Servicios de limpieza y manejo de desechos**			0			0	
35801	Servicios de limpieza y manejo de desechos			0			0	
359	**Servicios de jardinería y fumigación**			0			0	
35901	Servicios de jardinería y fumigación			0			0	
3600	**Servicios de comunicación social y publicidad**			0			0	
361	**Difusión por radio, televisión y otros medios sobre programas y actividades gubernamentales**			0			0	

Ejercicio del Presupuesto por Partida / Descripción		Egresos Aprobado Anual (1)	Ampliaciones/ (Reducciones) (2)	Egresos Modificado Anual (3=1+2)	Egresos Devengado Acumulado (4)	Egresos Pagado Acumulado (5)	Subejercicio (6 = 3 - 4)	% Avance Anual (7= 4/3)
36101	Difusión por radio, televisión y otros medios sobre programas y actividades gubernamentales	20,000,000	3,183,747	23,183,747	22,202,444	21,447,839	981,303	96%
362	**Difusion por radio, television y otros medios de mensaje**			0			0	
36201	Difusión por radio, televisión y otros medios de mensajes comerciales			0			0	
363	**Servicios de creatividad, preproducción y producción y publicidad, excepto internet**			0			0	
36301	Servicios de creatividad, preproducción y producción y publicidad, excepto internet			0			0	
365	**Servicios de la industria fílmica del sonido y del video**			0			0	
36501	Servicios de la industria fílmica del sonido y del video			0			0	
369	**Otros servicios de información**			0			0	
36901	Otros servicios de información			0			0	
3700	**Servicios de traslado y viáticos**			0			0	
371	**Pasajes aéreos**			0			0	
37101	Pasajes aéreos		247,814	247,814	247,814	33,250	0	100%
372	**Pasajes terrestres**			0			0	
37201	Pasajes terrestres		3,343	3,343	3,343	3,343	0	100%
375	**Viáticos en el país**			0			0	
37501	Viáticos en el país		61,900	61,900	61,900	61,900	0	100%
37502	Gastos de camino		50,565	50,565	50,965	50,565	-400	101%
376	**Viáticos en el extranjero**			0			0	
37601	Viáticos en el extranjero			0			0	
37602	Viáticos en el extranjero para servidores		85,298	85,298	85,298	85,298	0	100%
378	**Servicios integrales de traslado y viáticos**			0			0	
37801	Servicios integrales de traslado y viáticos			0			0	
379	**Otros servicios de traslado y hospedaje**			0			0	
37901	Cuotas		6,723	6,723	6,723	6,723	0	100%
3800	**Servicios oficiales**			0			0	
381	**Gastos de ceremonial**			0			0	
38101	Gastos de ceremonial		5,080,302	5,080,302	5,080,302	5,080,302	0	100%
382	**Gastos de orden social y cultural**			0			0	
38201	Gastos de orden social y cultural			0			0	
383	**Congresos y convenciones**			0			0	
38301	Congresos y convenciones		1,477,844	1,477,844	1,477,844	1,477,844	0	100%
384	**Exposiciones**			0			0	
38401	Exposiciones		84,072	84,072	84,072	84,072	0	100%
385	**Gastos de Atención y Promoción**			0			0	
38501	Gastos de Atención y Promoción			0			0	
3900	**Otros servicios generales**			0			0	
392	**Impuestos y derechos**			0			0	
39201	Impuestos y derechos	188,450		188,450	16,461	16,461	171,989	9%
395	**Penas, multas, accesorios y actualizaciones**			0			0	

Ejercicio del Presupuesto por Partida / Descripción		Egresos Aprobado Anual (1)	Ampliaciones/ (Reducciones) (2)	Egresos Modificado Anual (3=1+2)	Egresos Devengado Acumulado (4)	Egresos Pagado Acumulado (5)	Subejercicio (6 = 3 - 4)	% Avance Anual (7= 4/3)
39501	Penas, multas, accesorios y actualizaciones			0			0	
4000	**Transferencias, asignaciones, subsidios y otras ayudas**			0			0	
4400	**Ayudas sociales**			0			0	
442	**Becas y otras ayudas para programas de capacitación**			0			0	
44201	Becas educativas			0			0	
44203	Becas de Educación Media y Superior			0			0	
44204	Fomento deportivo			0			0	
5000	**Bienes muebles, inmuebles e intangibles**			0			0	
5100	**Mobiliario y equipo de administración**			0			0	
511	**Muebles de oficina y estantería**			0			0	
51101	Muebles de oficina y estantería			0			0	
513	**Bienes artísticos, culturales y científicos**			0			0	
51301	Bienes artísticos, culturales y científicos			0			0	
515	**Equipo de cómputo y de tecnologías de la información**			0			0	
51501	Bienes informáticos			0			0	
519	**Otros mobiliarios y equipo de administración**			0			0	
51902	Mobiliario y equipo para escuelas, laboratorios y talleres			0			0	
5200	**Mobiliario y equipo educacional y recreativo**			0			0	
521	**Equipos y aparatos audiovisuales**			0			0	
52101	Equipos y aparatos audiovisuales			0			0	
523	**Cámaras fotográficas y de video**			0			0	
52301	Cámaras fotográficas y de video			0			0	
5600	**Maquinaria, otros equipos y herramientas**			0			0	
561	**Maquinaría y equipo agropecuario**			0			0	
56101	Maquinaría y equipo agropecuario			0			0	
562	**Maquinaria y equipo industrial**			0			0	
56201	Maquinaria y equipo industrial			0			0	
564	**Sistemas de aire acondicionado, calefacción y refrigeración industrial**			0			0	
56401	Sistemas de aire acondicionado, calefacción y refrigeración industrial			0			0	
6000	**Inversión Pública**			0			0	
6100	**Obra pública en bienes de dominio Público**			0			0	
612	**Edificación no habitacional**			0			0	
61209	Infraestructura y equipamiento en materia de fomento y promoción comercial y Turística	127,000,000	1,000,000	128,000,000			128,000,000	0%
6300	**Proyectos productivos y acciones de fomento**			0			0	
631	**Estudios, Formulación y evaluación de proyectos productivos no incluidos en conceptos anteriores de este capitulo**			0			0	
62217	Estudios, Formulación y evaluación de proyectos productivos no incluidos en conceptos anteriores de este capitulo			0			0	

Ejercicio del Presupuesto por Partida / Descripción		Egresos Aprobado Anual (1)	Ampliaciones/ (Reducciones) (2)	Egresos Modificado Anual (3=1+2)	Egresos Devengado Acumulado (4)	Egresos Pagado Acumulado (5)	Subejercicio (6 = 3 - 4)	% Avance Anual (7= 4/3)
7000	**Inversiones financieras y otras provisiones**			0			0	
724	**Acciones y participaciones de capital en el sector privado con fines de política económica**			0			0	
72401	Acciones y participaciones de capital en el sector privado con fines de política económica			0			0	
	…			0			0	
	Total del Gasto	179,816,125	11,457,006	191,273,131	43,028,492	41,469,480	148,244,639	

Elaboró
Puesto

Autorizó
Puesto

ETCA-II-14

Sistema Estatal de Evaluación
Estado Analítico del Ejercicio de Presupuesto de Egresos- Detallado – LDF
(Clasificación de Servicios Personales por Categoría)
COMISIÓN DE FOMENTO AL TURISMO DEL ESTADO DE SONORA

Del 01 de ENERO al 30 de JUNIO de 2017

(PESOS) **TRIMESTRE:____II______**

Concepto (c)	Egresos					Subejercicio (e)
	Aprobado (d)	Ampliaciones/ (Reducciones)	Modificado	Devengado	Pagado	
I. Gasto No Etiquetado (I=A+B+C+D+E+F)	27,166,125.00	1,094,110.99	28,260,235.99	11,867,526.19	11,867,526.19	16,392,709.80
A. Personal Administrativo y de Servicio Público	27,166,125.00	1,094,110.99	28,260,235.99	11,867,526.19	11,867,526.19	16,392,709.80
B. Magisterio			-			-
C. Servicios de Salud (C=c1+c2)			-			-
c1) Personal Administrativo			-			-
c2) Personal Médico, Paramédico y afín			-			-
D. Seguridad Pública			-			-
E. Gastos asociados a la implementación de nuevas leyes federales o reformas a las mismas (E = e1 + e2)	-	-	-	-	-	-
e1) Nombre del Programa o Ley 1			-			-
e2) Nombre del Programa o Ley 2			-			-
F. Sentencias laborales definitivas			-			-
II. Gasto Etiquetado (II=A+B+C+D+E+F)	-	-	-	-	-	-
A. Personal Administrativo y de Servicio Público			-			-
B. Magisterio			-			-
C. Servicios de Salud (C=c1+c2)			-			-
c1) Personal Administrativo			-			-
c2) Personal Médico, Paramédico y afín			-			-
D. Seguridad Pública			-			-
E. Gastos asociados a la implementación de nuevas leyes federales o reformas a las mismas (E = e1 + e2)	-	-	-	-	-	-
e1) Nombre del Programa o Ley 1			-			-
e2) Nombre del Programa o Ley 2			-			-
F. Sentencias laborales definitivas			-			-
III. Total del Gasto en Servicios Personales (III = I + II)	27,166,125.00	1,094,110.99	28,260,235.99	11,867,526.19	11,867,526.19	16,392,709.80

_____________________________ _____________________________

Elaboró Autorizó

Puesto Puesto

Sistema Estatal de Evaluación **ETCA-II-15**

Conciliacion entre los Egresos Presupuestarios y los Gastos Contables

COMISIÓN DE FOMENTO AL TURISMO DEL ESTADO DE SONORA

Al 30 de JUNIO de 2017

(Pesos) **TRIMESTRE:___II_____**

1. Total de Egresos Presupuestarios		**43,028,491.59**
(MENOS)		
2. Egresos Presupuestarios no contables		**0.00**
Mobiliario y equipo de administración		
Mobiliario y equipo educacional y recreativo		
Equipo e instrumental médico y de laboratorio		
Vehículos y equipo de transporte		
Equipo de defensa y seguridad		
Maquinaria, otros equipos y herramientas		
Arctivos biológicos		
Bienes inmuebles		
Activos intangibles		
Obra pública en bienes propios		
Acciones y participaciones de capital		
Compra de títulos y valores		
Inversiones en fideicomisos, mandatos y otros análogos		
Provisiones para contingencias y otras erogaciones especiales		
Armonización de la deuda pública		
Adeudos de ejercicios fiscales anteriores (ADEFAS)		
Otros Egresos Presupuestales No Contables		
(MAS)		
3. Gastos contables no presupuestarios		**256,399.72**
Estimaciones, depreciaciones, deterioros, obsolescencia y amortizaciones	172,049.72	
Provisiones		
Disminución de inventarios		
Aumento por insuficiencia de estimaciones por pérdida o deterioro u obsolescencia		
Aumento por insuficiencia de provisiones		
Otros gastos	84,350.00	
Otros Gastos Contables No Presupuestales		
4. Total de Gasto Contable (4= 1 - 2 + 3)		**43,284,891.31**

_ _

Elaboró
Puesto

Autorizó
Puesto

ETCA-II-16

Sistema Estatal de Evaluación
Endeudamiento Neto
COMISIÓN DE FOMENTO AL TURISMO DEL ESTADO DE SONORA
Del 01 de ENERO al 30 de JUNIO de 2017

(pesos) **TRIMESTRE:_____II______**

Identificacion del crédito o Instrumento	Contratacion / Colocación	Amortización	Endeudamiento Neto
	A	B	C=A-B
Créditos Bancarios			
1			
2			
3			
4			
5			
6			
7			
8			
9			
10			
Total Créditos Bancarios	0.00	0.00	0.00
Otros Instrumentos de Deuda			
1			
2			
3			
4			
5			
6			
7			
8			
9			
10			
Total Otros Instrumentos de Deuda	0.00	0.00	0.00
TOTAL	0.00	0.00	0.00

"Bajo protesta de decir verdad declaramos que los Estados Financieros y sus Notas, son razonablemente correctos y son responsabilidad del emisor"

_____________________________ _____________________________

Elaboró Autorizó

Puesto Puesto

Sistema Estatal de Evaluación

ETCA-II-17

Intereses de la Deuda

COMISIÓN DE FOMENTO AL TURISMO DEL ESTADO DE SONORA

Del 01 de ENERO al 30 de JUNIO de 2017

(pesos) **TRIMESTRE:___II________**

Identificacion del crédito o Instrumento	Devengado	Pagado
Créditos Bancarios		
1		
2		
3		
4		
5		
6		
7		
8		
9		
10		
Total de Interéses Créditos Bancarios	0.00	0.00
Otros Instrumentos de Deuda		
1		
2		
3		
4		
5		
6		
7		
8		
9		
10		
Total Intereses Otros Instrumentos de Deuda	0.00	0.00
TOTAL	0.00	0.00

"Bajo protesta de decir verdad declaramos que los Estados Financieros y sus Notas, son razonablemente correctos y son responsabilidad del emisor"

_ _

Elaboró
Puesto

_ _

Autorizó
Puesto

Sistema Estatal de Evaluación
Gasto Por Categoría Programática
COMISIÓN DE FOMENTO AL TURISMO DEL ESTADO DE SONORA

ETCA-III-01

Del 01 de ENERO al 30 de JUNIO de 2017

(PESOS)

TRIMESTRE:_____II_____

Concepto	Egresos Aprobado Anual (1)	Ampliaciones/ (Reducciones) (2)	Egresos Modificado Anual (3=1+2)	Egresos Devengado Anual (4)	Egresos Pagado Anual (5)	Subejercicio (6 = 3 - 4)
Programas						
Subsidios:	**0**	**0**	**0**	**0**	**0**	**0**
Sector Social y Privado o Estados y Municipios			0			0
Sujetos a Reglas de Operación			0			0
Otros Subsidios			0			0
Desempeño de las Funciones:	**179,816,125**	**11,457,006**	**191,273,131**	**43,028,492**	**41,469,480**	**148,244,639**
Prestación de Servicios Públicos			0			0
Provisión de Bienes Públics			0			0
Planeación, Seguimiento y Evaluación de Políticas Públicas			0			0
Promoción y Fomento	179,816,125	11,457,006	191,273,131	43,028,492	41,469,480	148,244,639
Regulación y Supervisión			0			0
Funciones de las Fuerzas Armadas (Unicamente el Gobierno Federal)			0			0
Específicos			0			0
Proyectos de Inversión			0			0
Administrativos y de Apoyos	**0**	**0**	**0**	**0**	**0**	**0**
Apoyo al Proceso Presupuestario y para Mejorar la Eficiencia Institucional			0			0
Apoyo a la Función Pública y al Mejoramiento de la Gestión			0			0
Operaciones Ajenas			0			0
Compromisos	**0**	**0**	**0**	**0**	**0**	**0**
Obligaciones de Cumplimiento de Resolición Jurisdiccional			0			0
Desastres Naturales			0			0
Obligaciones	**0**	**0**	**0**	**0**	**0**	**0**
Pensiones y Jubilaciones			0			0
Aportaciones a la Seguridad Social			0			0
Aportaciones a Fondos de Estabilización			0			0
Aportaciones a Fondos de Inversión y Reestructura de Pensiones			0			0
Programas de gasto Federalizado (Gobierno Federal)	**0**	**0**	**0**	**0**	**0**	**0**
Gasto Federalizado			0			0
Participaciones a Entidades Federativas y Municipios			**0**			**0**
Costo Financiero, Deuda o Apoyo a Deudores y Ahorradores de la Banca			**0**			**0**
Adeudos de Ejercicios Fiscales Anteriores			**0**			**0**
Total del Gasto	**179,816,125**	**11,457,006**	**191,273,131**	**43,028,492**	**41,469,480**	**148,244,639**

_____________________________ Elaboró Puesto

_____________________________ Autorizó Puesto

COMISIÓN DE FOMENTO AL TURISMO DEL ESTADO DE SONORA

Sistema Estatal de Evaluación
Gasto Por Programa Presupuestario

ETCA-III-02

(PESOS)

Concepto	Egresos Aprobado Anual (1)	Ampliaciones/ (Reducciones) (2)	Egresos Modificado Anual (3=1+2)	Egresos Devengado Anual (4)	Egresos Pagado Anual (5)	Subejercicio (6 = 3 - 4)
Programas						
Eje 1 Sonora en Paz y Tranquilidad	**0**	**0**	**0**	**0**	**0**	**0**
Nombre del Programa Presupeustario						
Nombre del Programa Presupeustario			0			0
Nombre del Programa Presupeustario			0			0
Nombre del Programa Presupeustario			0			0
Nombre del Programa Presupeustario			0			0
Nombre del Programa Presupeustario			0			0
Nombre del Programa Presupeustario			0			0
			0			0
			0			0
Eje 2 Sonora y Ciudades con Calidad de Vida	**0**	**0**	**0**	**0**	**0**	**0**
Nombre del Programa Presupeustario			0			0
Nombre del Programa Presupeustario			0			0
			0			0
Eje 3 Economía con Futuro	**179,816,125**	**11,457,006**	**191,273,131**	**43,028,492**	**41,469,480**	**148,244,639**
Iimpulso al Turismo y Promoción Artesanal	179,816,125	11,457,006	191,273,131	43,028,492	41,469,480	148,244,639
Nombre del Programa Presupeustario						
			0			0
Eje 4 Todos los Sonorenses Todas las Oportunidades	**0**	**0**	**0**	**0**	**0**	**0**
Nombre del Programa Presupeustario			0			0
Nombre del Programa Presupeustario			0			0
			0			0
			0			0
Eje 5 Gobierno Eficiente, Innovador, Transparente y	**0**	**0**	**0**	**0**	**0**	**0**
Nombre del Programa Presupeustario			0			0
Nombre del Programa Presupeustario			0			0
			0			0
			0			0
Eje 6 Gobierno Promotor de los Derechos Humanos e	**0**	**0**	**0**	**0**	**0**	**0**
Nombre del Programa Presupeustario			0			0
Nombre del Programa Presupeustario			0			0
			0			**0**
Total del Gasto	**179,816,125**	**11,457,006**	**191,273,131**	**43,028,492**	**41,469,480**	**148,244,639**

Elaboró

Autorizó

Puesto

Sistema Estatal de Evaluación **ETCA-III-03**

Gastos por proyectos de Inversión

COMISIÓN DE FOMENTO AL TURISMO DEL ESTADO DE SONORA

Del 01 de ENERO al 30 de JUNIO de 2017

(pesos) **TRIMESTRE:__II_____**

GASTO DE INVERSION EJERCIDO:

NOMBRE DEL PROYECTO	MONTO EROGADO	ORIGEN DEL RECURSO*
5ta Etapa de Imagen Urbana de Magdalena	0	
Programa de Capacitación y Cultura Turística	0	
2da Etapa de Construcción del Centro de Usos Múltiples en Álamos	0	
2da Etapa de Modernización del Mirador Escénicoen San Carlos Mpio de Guaymas	0	

* Se deberán informar con todas las fuentes del recurso.

Ya sean obras con Recurso Federal, Recurso Estatal e Ingresos Propios del ente Público.

"Bajo protesta de decir verdad declaramos que los Estados Financieros y sus Notas, son razonablemente correctos y son responsabilidad del emisor"

_____ _____

Elaboró Autorizó

Puesto Puesto

Gobierno del Estado de Sonora

GOBIERNO DEL ESTADO DE SONORA

INFORME DE AVANCE PROGRAMATICO 2017

ETCA-III-04

TRIMESTRE: SEGUNDO

CLAVE	NOMBRE DEL INDICADOR	UNI. MEDIDA	TIPO META	VAL. ACUM.	DATOS	PROGRAMADO ORIGINAL					MODIFICADO					REALIZADO				% DE AVANCE TRIMESTRAL
						PRIMERO	SEGUNDO	TERCERO	CUARTO	ANUAL	PRIMERO	SEGUNDO	TERCERO	CUARTO	ANUAL	PRIMERO	SEGUNDO	TERCERO	CUARTO	

DEPENDENCIA / ENTIDAD 89 COMISIÓN DE FOMENTO AL TURISMO DEL ESTADO

UNIDAD ADMINISTRATIVA 001 COORDINACIÓN GENERAL

E305F06	IMPULSO AL TURISMO Y PROMOCIÓN ARTESANAL																			
380	EVENTO DE PROMOCIÓN.																			
	IMPULSAR, FOMENTAR Y PROMOCIONAR EL TURISMO DEL ESTADO DE SONORA, A NIVEL REGIONAL, NACIONAL E INTERNACIONAL.	PORCENTAJE	A	NO	MET	100.00	100.00	100.00	100.00	100.00	100.00	100.00	100.00	100.00	100.00	100.00	100.00	0.00	0.00	100.00%
					NUM	100.00	100.00	100.00	100.00	100.00	100.00	100.00	100.00	100.00	100.00	100.00	100.00	0.00	0.00	
					DEN															
EVALUACIÓN CUALITATIVA																				
RESPECTO A LOS EVENTOS DE PROMOCIÓN DE LA ACTIVIDAD TURÍSTICA DE SONORA EN EL EXTRANJERO, SE PARTICIPÓ EN 2 EVENTOS: AÑO DE MÉXICO EN LOS ÁNGELES., DONDE SE PREPARÓ UN PROGRAMA DISEÑADO POR EL CONSULADO GENERAL PARA CELEBRAR LAS CONTRIBUCIONES DE LOS INMIGRANTES MEXICANOS A LA CIUDAD ANGELINA. SE PARTICIPÓ TAMBIEN EN EL PRIMER FESTIVAL DE SONORA EN ARIZONA, SONORAFEST 2017, OFRECIÉNDONOS LA OPORTUNIDAD DE COMPARTIR LA GRANDEZA DE NUESTRA RIQUEZA CULTURAL, GASTRONÓMICA, DEPORTIVA Y EMPRESARIAL, TENIENDO COMO MARCO EL FESTIVAL MÁS IMPORTANTE DE LA CIUDAD "BE BISBEE. Y EN EVENTOS DE PROMOCIÓN EN LA REPÚBLICA MEXICANA, SE PARTICIPÓ EN EL EVENTO "CONÉCTATE AL TURISMO 2017", CELEBRADO EN LA CIUDAD DE MÉXICO EL DÍA 26 DE JUNIO. Y EN EL EVENTO DE PRESENTACIÓN DEL PROGRAMA DE FINANCIAMIENTO PARA EL TURISMO RURAL, EN LA ESTRATEGIA CONÉCTATE AL TURISMO,																			

	REALIZAR AUDITORIAS A LA COMISIÓN DE FOMENTO AL TURISMO	REUNIÓN	A	SI	MET	4.00	1.00	1.00	1.00	7.00	1.00	1.00	1.00	1.00	4.00	0.00	0.00	0.00	0.00	0.00%
					NUM	4.00	1.00	1.00	1.00	7.00	1.00	1.00	1.00	1.00	4.00	0.00	0.00	0.00	0.00	
					DEN															
EVALUACIÓN CUALITATIVA																				
DURANTE EL 2DO TRIMESTRE NOS ABOCARNOS A LA REALIZACIÓN DE TRABAJOS RELATIVOS A LA PREPARACIÓN DE 2 DENUNCIAS, UNA RELATIVA A OBSERVACIONES DEL ISAF DEL EJERCICIO 2015 Y LA OTRA POR EL INCUMPLIMIENTO DE UN CONTRATO DE PRESTACIÓN DE SERVICIOS FIRMADO CON UN EXTRANJERO. POR LO CUAL SE DECIDIÓ PROGRAMAR LA AUDITORÍA PARA OTRO TRIMESTRE.																			

	PORCENTAJE DE DECREMENTO EN NÚMERO DE OBSERVACIONES DE AUDITORIA AL INFORME DE CUENTA PÚBLICA	PORCENTAJE	A	NO	MET	100.00	100.00	100.00	100.00	100.00	100.00	100.00	100.00	100.00	100.00	100.00	100.00	0.00	0.00	100.00%
					NUM	100.00	100.00	100.00	100.00	100.00	100.00	100.00	100.00	100.00	100.00	100.00	100.00	0.00	0.00	
					DEN															
EVALUACIÓN CUALITATIVA																				
HASTA EL SEGUNDO TRIMESTRE NO SE HAN RECIBIDO OBSERVACIONES ALGUNA RESPECTO A LO REALIZADO, POR LO CUAL SE PUEDE DECIR QUE DURANTE EL 1ER TRIMESTRE SE REALIZARON LAS COSAS COMO SE TENIA PLANEADO.																				

UNIDAD ADMINISTRATIVA 002 SUBORDINACIÓN DE OPERACIÓN

	COORDINAR LA OPERACIÓN GENERAL, PARA PROMOCIONAR EL TURISMO DEL ESTADO DE SONORA, A NIVEL REGIONAL, NACIONAL E INTERNACIONAL	PORCENTAJE	A	NO	MET	100.00	100.00	100.00	100.00	100.00	100.00	100.00	100.00	100.00	100.00	100.00	100.00	0.00	0.00	100.00%
					NUM	100.00	100.00	100.00	100.00	100.00	100.00	100.00	100.00	100.00	100.00	100.00	100.00	0.00	0.00	
					DEN															
EVALUACIÓN CUALITATIVA																				
SE PARTICIPÓ EN 6 EVENTOS LOS CUALES SE DESCRIBEN A CONTINUACIÓN: SE ASISTIÓ Y SE REALIZÓ EL DÍA 16 DE MAYO EN GUAYMAS, SONORA, EL EVENTO EN EL CUAL ARRIBO EL CRUCERO CRYSTAL SERENITY. SE LLEVÓ A CABO REUNIÓN CON COEPRA, DONDE MENCIONADA REUNIÓN TRATO SOBRE LOS CUIDADOS DEL MENOR A LA HORA DE VIAJAR. SE REALIZÓ RUEDA DE PRENSA PARA APOYAR EL 5TO. TORNEO DE PESCA MARINATERRA DORADO DERBY. SE LLEVO A CABO UNA PRESENTACIÓN EN CIUDAD DE GUADALAJARA, PARA UNA MAYOR CONECTIVIDAD AÉREA, CON LA AEROLÍNEA AEROMAR. SE LLEVO A CABO EL OPERATIVO SEMANA SANTA 2017. SE LLEVARON A CABO LAS REUNIONES DE LA COMISIÓN SONORA - ARIZONA, DONDE SE EXPONEN ACCIONES Y TRABAJOS REALIZADOS EN SONORA. TAMBIÉN ESTABLECIERON UN ACUERDO QUE PERMITE PROMOVER EN CONJUNTO QUE CRUCEROS ATRAQUEN EN PUERTO PEÑASCO Y ACCEDAN A LA PROVEEDURÍA DE INSUMOS PROVENIENTES DE ARIZONA.																			

UNIDAD ADMINISTRATIVA 003 DIRECCIÓN DE PROMOCIÓN Y EVENTOS

382	CAMPAÑA DE PROMOCIÓN TURÍSTICA																			
	PROMOCIONAR EL TURISMO DEL ESTADO DE SONORA, A NIVEL REGIONAL, NACIONAL E INTERNACIONAL.	PORCENTAJE	A	NO	MET	100.00	100.00	100.00	100.00	100.00	100.00	100.00	100.00	100.00	100.00	100.00	100.00	0.00	0.00	100.00%
					NUM	100.00	100.00	100.00	100.00	100.00	100.00	100.00	100.00	100.00	100.00	100.00	100.00	0.00	0.00	
					DEN															
EVALUACIÓN CUALITATIVA																				
SE LANZÓ CAMPAÑA DE PUBLICIDAD DIGITAL A TRAVÉS DE FACEBOOK DIRIGIDA AL MERCADO DE ARIZONA, PARA PROMOCIONAR LA TEMPORADA DE SPRING BREAK EN NUESTROS DESTINOS DE SOL Y PLAYA. SE LANZÓ CAMPAÑA DE PUBLICIDAD PARA VACACIONES DE SEMANA SANTA EN MEDIOS TRADICIONALES, DIRIGIDA AL MERCADO NACIONAL-REGIONAL, CON EL OBJETIVO DE PROMOCIONAR NUESTROS DESTINOS DE SOL Y PLAYA, PUEBLOS MÁGICOS Y RUTA DEL RÍO SONORA. ASISTIMOS A LA CIUDAD DE BISBEE, ARIZONA A LA CELEBRACIÓN DE SUS FIESTAS, COMO PARTE DE LOS ACUERDOS ESTABLECIDOS EN LA MEGAREGION DE LA COMISIÓN SONORA – ARIZONA. SE ASISTIÓ A LA EXPO GAN SONORA EN COMPAÑÍA DE TOUR OPERADORES, PARTICIPACIÓN EN LA FERIA MAS GRANDE DE SONORA, ENTREGANDO INFORMACIÓN TURÍSTICA, REALIZANDO DINÁMICAS PARA PROMOCIONAR LAS REDES SOCIALES DE LA COMISIÓN MEDIANTE RIFAS. ARRIBO DEL CRUCERO CRYSTAL SERENITY GRACIAS A LA COORDINACIÓN DE LOS ESFUERZOS DE ATENCIÓN A LOS CRUCERISTAS, E INSTALACIÓN DE STAND PARA ENTREGA DE MATERIAL INFORMATIVO Y ARTÍCULOS PROMOCIONALES																			

Gobierno del Estado de Sonora

GOBIERNO DEL ESTADO DE SONORA

INFORME DE AVANCE PROGRAMATICO 2017

ETCA-III-04

TRIMESTRE: SEGUNDO

CLAVE	NOMBRE DEL INDICADOR	UNI. MEDIDA	TIPO META	VAL. ACUM.	DATOS	PROGRAMADO ORIGINAL					MODIFICADO					REALIZADO				% DE AVANCE TRIMESTRAL
						PRIMERO	SEGUNDO	TERCERO	CUARTO	ANUAL	PRIMERO	SEGUNDO	TERCERO	CUARTO	ANUAL	PRIMERO	SEGUNDO	TERCERO	CUARTO	

DEPENDENCIA / ENTIDAD 89 COMISIÓN DE FOMENTO AL TURISMO DEL ESTADO

UNIDAD ADMINISTRATIVA 004 DIRECCIÓN DE TURISMO REGIONAL

380	EVENTO DE PROMOCIÓN.																			
	FOMENTAR EL TURISMO: REGIONAL, DE AVENTURA, DE CINEMATOGRAFÍA Y ARTE, A NIVEL LOCAL, ESTATAL Y NACIONAL.	PORCENTAJE	A	NO	MET	100.00	100.00	100.00	100.00	100.00	100.00	100.00	100.00	100.00	100.00	100.00	100.00	0.00	0.00	
					NUM	100.00	100.00	100.00	100.00	100.00	100.00	100.00	100.00	100.00	100.00	100.00	100.00	0.00	0.00	100.00%
					DEN															
EVALUACIÓN CUALITATIVA																				
SE LLEVÓ A CABO LA FILMACIÓN DE LA PELÍCULA LA RUTA DE LOS CAÍDOS (SONORA), EN DIFERENTES LOCACIONES DEL ESTADO. SE LLEVÓ A CABO LA REUNIÓN PARA LA CELEBRACIÓN DEL 242 ANIVERSARIO Y LANZAMIENTO OFICIAL DE LA RUTA BINACIONAL DE JUAN BAUTISTA DE ANZA. SE PARTICIPO EN EL EVENTO DE PROMOCIÓN DE TURISMO DE NATURALEZA.- DEL 27 AL 31 DE MARZO EN EL TIANGUIS TURÍSTICO ACAPULCO DONDE SE TUVIERON DIFERENTES CITAS DE TRABAJO. SE PARTICIPO CON EL JUEGO DIDÁCTICO TURISTEANDO CON EL PRIMER GRUPO DE GUIAS TURÍSTICOS INFANTILES DE LA ESCUELA INTERNADO CRUZ GÁLVEZ, ESTO CON EL FIN DE PROMOCIONAR LOS DESTINOS, HISTORIA, GASTRONOMÍA Y ATRACTIVOS CON LOS QUE CUENTA EL ESTADO Y EN ESTA PRIMERA ETAPA EL RÍO SONORA.																			

UNIDAD ADMINISTRATIVA 005 DIRECCIÓN DE CAPACITACIÓN Y CULTURA TURÍSTICA

383	CAPACITACIÓN TURÍSTICA																			
	FOMENTAR E IMPULSAR LA CULTURA TURÍSTICA, A TRAVÉS DE LA CAPACITACIÓN DEL SECTOR TURÍSTICO EN EL ESTADO.	PORCENTAJE	A	NO	MET	100.00	100.00	100.00	100.00	100.00	100.00	100.00	100.00	100.00	100.00	100.00	100.00	0.00	0.00	
					NUM	100.00	100.00	100.00	100.00	100.00	100.00	100.00	100.00	100.00	100.00	100.00	100.00	0.00	0.00	100.00%
					DEN															
EVALUACIÓN CUALITATIVA																				
SE IMPARTIERON UN TOTAL DE 14 CURSOS, EN LOS MUNICIPIOS DE HERMOSILLO, CD. OBREGÓN, GUAYMAS Y EN BAHÍA DE KINO, SONORA, DENOMINADOS: "CULTURA TURÍSTICA PARA PERSONAL DE CONTACTO", "CULTURA TURÍSTICA, CUIDADO DEL MEDIO AMBIENTE", "CULTURA TURÍSTICA PARA EMBAJADORES TURÍSTICOS", "LEGISLACIÓN TURÍSTICA EN SONORA", "PROGRAMAS DE PROMOCIÓN TURÍSTICA DE COFETUR", "PLANES Y PROYECTOS TURÍSTICOS DE COFETUR" Y "CURSOS DE CAPACITACIÓN Y CERTIFICACIONES..SE LLEVARON A CABO 3 TALACHAS PLAYERAS, UNA EN PUERTO PEÑASCO, EN COORDINACIÓN CON EL H. AYUNTAMIENTO Y LA OCV DE ESE DESTINO TURÍSTICO Y 2 EN BAHÍA DE KINO.SE CERTIFICARON 9 EMPRESAS EN DISTINTIVO "M", EN LOS MUNICIPIOS DE GUAYMAS Y CABORCA, SONORA. SE REALIZARON UN TOTAL DE 15 VIAJES, LA RUTAS MÁS SOLICITADA FUERON LAS DE PLAYAS, PREDOMINANDO EL DESTINO DE BAHÍA DE KINO-PUNTA CHUECA, DONDE LOS VIAJEROS EXPERIMENTARON DESLIZARSE POR LAS DUNAS DE SAN NICOLÁS, VISITARON PUNTA CHUECA Y LA ISLA DEL TIBURÓN, ASÍ COMO LAS CEREMONIAS DEL AÑO NUEVOSERI																			

UNIDAD ADMINISTRATIVA 006 DIRECCIÓN DE PLANEACIÓN Y SEGUIMIENTO

381	REUNIÓN DE TRABAJO																			
	PARTICIPAR EN LOS DISTINTOS PROGRAMAS DE LA SECRETARIA DE TURISMO.	PORCENTAJE	A	NO	MET	100.00	100.00	100.00	100.00	100.00	100.00	100.00	100.00	100.00	100.00	100.00	100.00	0.00	0.00	
					NUM	100.00	100.00	100.00	100.00	100.00	100.00	100.00	100.00	100.00	100.00	100.00	100.00	0.00	0.00	100.00%
					DEN															
EVALUACIÓN CUALITATIVA																				
SE PARTICIPÓ EN REUNIÓN DE TRABAJO CON AUTORIDADES MUNICIPALES E INTEGRANTES DEL COMITÉ DE PUEBLOS MÁGICOS DE MAGDALENA DE KINO Y ÁLAMOS , PARA TRATAR LOS PUNTOS DE PROYECTOS DE INFRAESTRUCTURA PROGRAMADOS PARA EL EJERCICIO FISCAL 2018 Y LA INTEGRACIÓN DE LA INFORMACIÓN SOLICITADA POR LA SECTUR. SE PARTICIPÓ EN LA X REUNIÓN DE HERMANAMIENTO DE PUEBLOS MÁGICOS, QUE EN ESTA OCASIÓN SE REALIZÓ EN LA LOCALIDAD DE EL FUERTE, SINALOA, CON LA PARTICIPACIÓN DE LOS ESTADOS DE SONORA, SINALOA, BAJA CALIFORNIA, BAJA CALIFORNIA SUR Y CHIHUAHUA. CON EL OBJETIVO DE CONTAR CON ESTADÍSTICAS ECONÓMICAS DEL SECTOR TURÍSTICOS, SE ACTUALIZARON LOS INDICADORES DE AFLUENCIA, DERRAMA, ESTANCIA Y GASTO PROMEDIO DE LOS TURISTAS NACIONALES Y EXTRANJEROS QUE VISITARON NUESTRA ENTIDAD.																			

E305K07	INFRAESTRUCTURA TURÍSTICA																			
386	OBRA DE INFRAESTRUCTURA TURÍSTICA																			
	REALIZAR VISITAS DE SUPERVISIÓN DE AVANCE FÍSICO DE OBRA	PORCENTAJE	A	NO	MET	100.00	100.00	100.00	100.00	100.00	100.00	100.00	100.00	100.00	100.00	100.00	100.00	0.00	0.00	
					NUM	100.00	100.00	100.00	100.00	100.00	100.00	100.00	100.00	100.00	100.00	100.00	100.00	0.00	0.00	100.00%
					DEN															
EVALUACIÓN CUALITATIVA																				
SE ASISTIERON A LOS DIFERENTES MUNICIPIOS DEL ESTADO CON EL FIN DE HACER LAS ENTREGAS DE OBRAS REALIZADAS DURANTE EL AÑO FISCAL 2016 A LOS AYUNTAMIENTOS, TAMBIEN SE ASISTIO A LOS INICIOS DE OBRA PARA EL AÑO FISCAL 2017.																				

UNIDAD ADMINISTRATIVA 007 COORDINACIÓN ADMINISTRATIVA

E305F06	IMPULSO AL TURISMO Y PROMOCIÓN ARTESANAL																			
381	REUNIÓN DE TRABAJO																			
	ADMINISTRAR LOS RECURSOS FINANCIEROS, HUMANOS Y MATERIALES	INFORME	A	SI	MET	1.00	1.00	1.00	1.00	4.00	1.00	1.00	1.00	1.00	4.00	1.00	1.00	0.00	0.00	
					NUM	1.00	1.00	1.00	1.00	4.00	1.00	1.00	1.00	1.00	4.00	1.00	1.00	0.00	0.00	100.00%
					DEN															

Gobierno del Estado de Sonora

GOBIERNO DEL ESTADO DE SONORA

INFORME DE AVANCE PROGRAMATICO 2017

ETCA-III-04

TRIMESTRE: SEGUNDO

CLAVE	NOMBRE DEL INDICADOR	UNI. MEDIDA	TIPO META	VAL. ACUM.	DATOS	PROGRAMADO ORIGINAL					MODIFICADO					REALIZADO				% DE AVANCE TRIMESTRAL
						PRIMERO	SEGUNDO	TERCERO	CUARTO	ANUAL	PRIMERO	SEGUNDO	TERCERO	CUARTO	ANUAL	PRIMERO	SEGUNDO	TERCERO	CUARTO	

DEPENDENCIA / ENTIDAD 89 COMISIÓN DE FOMENTO AL TURISMO DEL ESTADO

EVALUACIÓN CUALITATIVA

CON EL FIN DE DAR CUMPLIMIENTO CON LO PROGRAMADO Y PARA EL BUEN FUNCIONAMIENTO DE LA COFETUR, SE REALIZAN DE MANERA TRIMESTRAL LAS EVALUACIONES, CON LO QUE SE BUSCA EL CORRECTO USO, EFICIENCIA EN EL GASTO. ADEMÁS CUMPLIR CON LA NORMATIVIDAD Y ASEGURAR EL CONTROL DE LOS EQUIPOS DE TRABAJO.

387	ASESORÍA A PRESTADORES DE SERVICIO TURÍSTICO																			
	PROMOVER LA INSCRIPCIÓN DE PRESTADORES DE SERVICIOS TURÍSTICOS DEL ESTADO EN EL REGISTRO NACIONAL DE TURISMO	ACCIÓN	A	SI	MET	2.00	2.00	2.00	2.00	8.00	2.00	2.00	2.00	2.00	8.00	2.00	2.00	0.00	0.00	100.00%
					NUM	2.00	2.00	2.00	2.00	8.00	2.00	2.00	2.00	2.00	8.00	2.00	2.00	0.00	0.00	
					DEN															

EVALUACIÓN CUALITATIVA

SE CUMPLIÓ CON LO CALENDARIZADO AL REALIZAR 2 VISITAS Y/O INVITACIONES A DISTINTOS PRESTADORES DE SERVICIOS, ENTRE ELLOS 1 DEL RAMO HOTELERO Y UNA AGENCIA DE VIAJES, CON EL FIN DE DAR A CONOCER QUE LA LEY GENERAL DE TURISMO YA CONTEMPLA COMO UNA OBLIGATORIEDAD LA INSCRIPCIÓN DE LOS NEGOCIOS DEL GIRO EN EL REGISTRO NACIONAL DE TURISMO, ADEMÁS, SE LES INFORMÓ SOBRE LA IMPORTANCIA Y LOS BENEFICIOS DEL CITADO TRAMITE.

	OTORGAR ASESORÍAS LEGAL A PERSONAS INTERESADAS EN INCURSIONAR EN EL SECTOR TURÍSTICO	ASESORÍA	A	SI	MET	2.00	2.00	2.00	2.00	8.00	2.00	2.00	2.00	2.00	8.00	2.00	2.00	0.00	0.00	100.00%
					NUM	2.00	2.00	2.00	2.00	8.00	2.00	2.00	2.00	2.00	8.00	2.00	2.00	0.00	0.00	
					DEN															

EVALUACIÓN CUALITATIVA

SE CUMPLIÓ CON LO PROGRAMADO AL ATENDER A ESTUDIANTES DE LA UNIVERSIDAD ESTATAL DE SONORA Y A ESTUDIANTES DE LA UNIVERSIDAD DE SONORA, CON EL FIN DE DARLES A CONOCER LA IMPORTANCIA DE CONTAR CON UN SEGURO DE RESPONSABILIDAD CIVIL EN LOS HOTELES Y SOBRE LOS REQUISITOS ESTABLECIDOS EN LOS TRÁMITES MUNICIPALES Y DATOS REQUERIDOS PARA OPERAR UN AGENCIA DE VIAJES EN LA ENTIDAD.

	SUPERVISIÓN DE ARRENDADORAS DE AUTOMÓVILES	PORCENTAJE	A	NO	MET	100.00	100.00	100.00	100.00	100.00	100.00	100.00	100.00	100.00	100.00	100.00	100.00	0.00	0.00	100.00%
					NUM	100.00	100.00	100.00	100.00	100.00	100.00	100.00	100.00	100.00	100.00	100.00	100.00	0.00	0.00	
					DEN															

EVALUACIÓN CUALITATIVA

SE LLEVARON A CABO DOS VERIFICACIONES A DOS ARRENDADORAS DE VEHÍCULOS EN EL MUNICIPIO DE HERMOSILLO, SONORA SIENDO ESTOS DENOMINADOS: SIXT RENT A CAR Y W RENT A CAR. CUMPLIENDO CABALMENTE CON TODAS LAS ESPECIFICACIONES ESTABLECIDAS POR LA NORMA REGULADORA EN LA MATERIA.

	ÍNDICE DE MEDICIÓN Y RESULTADOS OBTENIDOS DE LOS RECURSOS FEDERALIZADOS	PORCENTAJE	A	SI	MET	100.00	100.00	100.00	100.00	400.00	100.00	100.00	100.00	100.00	400.00	100.00	100.00	0.00	0.00	100.00%
					NUM	100.00	100.00	100.00	100.00	400.00	100.00	100.00	100.00	100.00	400.00	100.00	100.00	0.00	0.00	
					DEN															

EVALUACIÓN CUALITATIVA

AL CIERRE DEL 2DO TRIMESTRE SE HAN EJERCIDO OPORTUNAMENTE LOS RECURSOS FEDERALIZADOS AL REALIZAR LOS PAGOS DE ANTICIPO DE OBRA PARA LOS MUNICIPIOS DE MAGDALENA DE KINO Y ALAMOS, SONORA.

	CUMPLIMIENTO DE LAS OBLIGACIONES DE TRANSPARENCIA DE LOS SUJETOS OBLIGADOS DEL PODER EJECUTIVO	ACCIÓN	A	SI	MET	1.00	1.00	1.00	1.00	4.00	1.00	1.00	1.00	1.00	4.00	1.00	1.00	0.00	0.00	100.00%
					NUM	1.00	1.00	1.00	1.00	4.00	1.00	1.00	1.00	1.00	4.00	1.00	1.00	0.00	0.00	
					DEN															

EVALUACIÓN CUALITATIVA

SE ESTABLECIERON MECANISMOS DE TRABAJO DENTRO DE LA ENTIDAD PARA LOGRAR LA ALIMENTACIÓN A LA PLATAFORMA DE TRANSPARENCIA AL SISTEMA DENOMINADA (SIPOT), CUMPLIENDO CON LO PROGRAMADO HASTA EL 2DO TRIMESTRE. ASÍ MISMO SE LLEVÓ A CABO LA ACTUALIZACIÓN DEL PORTAL DE TRANSPARENCIA LA CUAL AUDITA EL ÓRGANO DE CONTROL DE DESARROLLO ADMINISTRATIVO DE LA ENTIDAD EN CONJUNTO CON LA SECRETARÍA DE LA CONTRALORÍA DEL ESTADO.

Sistema Estatal de Evaluación **ETCA-IV-01**

Indicadores de Postura Fiscal

COMISIÓN DE FOMENTO AL TURISMO DEL ESTADO DE SONORA

Del 01 de ENERO al 30 de JUNIO de 2017

(pesos) **TRIMESTRE:____II_____**

Concepto	Estimado Original Anual	Devengado	Pagado 3
I. Ingresos Presupuestarios (I= 1 + 2)	**179,816,124.77**	**109,783,607.09**	**109,783,607.09**
1. Ingresos Gobierno del Estado 1			
2. Ingresos Sector Paraestatal 1	**179,816,124.77**	**109,783,607.09**	**109,783,607.09**
II. Egresos Presupuestarios (II= 3+4)	**179,816,124.77**	**43,028,491.59**	**41,469,479.75**
3. Egresos del Gobierno de la Entidad Federativa 2			
4. Egresos del Sector Paraestatal 2	**179,816,124.77**	**43,028,491.59**	**41,469,479.75**
III. Balance Presupuestario (Superávit o Déficit) (III= I-II)	**0.00**	**66,755,115.50**	**68,314,127.34**

Concepto	Estimado Original Anual	Devengado	Pagado 3
III. Balance Presupuestario (Superávit o Déficit)	**0.00**	**66,755,115.50**	**68,314,127.34**
IV. Interéses, Comisiones y Gastos de la Deuda			
V. Balance Primario (superávit o Déficit) (V= III-IV)	**0.00**	**66,755,115.50**	**68,314,127.34**

Concepto	Estimado Original Anual	Devengado	Pagado 3
A. Financiamiento			
B. Amortización de la Deuda			
C. Endeudamiento o Desendeudamiento (C=A-B)	**0.00**	**0.00**	**0.00**

"Bajo protesta de decir verdad declaramos que los Estados Financieros y sus Notas, son razonablemente correctos y son responsabilidad del emisor"

_ _

Elaboró
Puesto

Autorizó
Puesto

ETCA-IV-02

Sistema Estatal de Evaluación
Balance Presupuestario - LDF
COMISIÓN DE FOMENTO AL TURISMO DEL ESTADO DE SONORA
Del 01 de ENERO al 30 de JUNIO de 2017

(PESOS)

TRIMESTRE:_____

Concepto (c)	Estimado/ Aprobado (d)	Devengado	Recaudado/ Pagado
A. Ingresos Totales (A = A1+A2+A3)	**179,816,125**	**109,783,607**	**109,783,607**
A1. Ingresos de Libre Disposición	179,816,125	109,783,607	109,783,607
A2. Transferencias Federales Etiquetadas	-	-	-
A3. Financiamiento Neto	-	-	-
B. Egresos Presupuestarios[1] (B = B1+B2)	**179,816,125**	**43,028,492**	**41,469,480**
B1. Gasto No Etiquetado (sin incluir Amortización de la Deuda Pública)	179,816,125	43,028,492	41,469,480
B2. Gasto Etiquetado (sin incluir Amortización de la Deuda Pública)	-	-	-
C. Remanentes del Ejercicio Anterior (C = C1 + C2)	**-**	**-**	**-**
C1. Remanentes de Ingresos de Libre Disposición aplicados en el periodo		-	-
C2. Remanentes de Transferencias Federales Etiquetadas aplicados en el periodo		-	-
I. Balance Presupuestario (I = A – B + C)	**-**	**66,755,116**	**68,314,127**
II. Balance Presupuestario sin Financiamiento Neto (II = I - A3)	**-**	**66,755,116**	**68,314,127**
III. Balance Presupuestario sin Financiamiento Neto y sin Remanentes del Ejercicio Anterior (III= II - C)	**-**	**66,755,116**	**68,314,127**

Concepto	Aprobado	Devengado	Pagado
E. Intereses, Comisiones y Gastos de la Deuda (E = E1+E2)	**-**	**-**	**-**
E1. Intereses, Comisiones y Gastos de la Deuda con Gasto No Etiquetado	-	-	-
E2. Intereses, Comisiones y Gastos de la Deuda con Gasto Etiquetado	-	-	-
IV. Balance Primario (IV = III + E)	**-**	**66,755,116**	**68,314,127**

Concepto	Estimado/ Aprobado	Devengado	Recaudado/ Pagado
F. Financiamiento (F = F1 + F2)	**-**	**-**	**-**
F1. Financiamiento con Fuente de Pago de Ingresos de Libre Disposición	-	-	-
F2. Financiamiento con Fuente de Pago de Transferencias Federales Etiquetadas	-		-
G. Amortización de la Deuda (G = G1 + G2)	**-**	**-**	**-**
G1. Amortización de la Deuda Pública con Gasto No Etiquetado	-	-	-
G2. Amortización de la Deuda Pública con Gasto Etiquetado	-	-	-
A3. Financiamiento Neto (A3 = F – G)	**-**	**-**	**-**

Sistema Estatal de Evaluación **ETCA-IV-02**

Balance Presupuestario - LDF

COMISIÓN DE FOMENTO AL TURISMO DEL ESTADO DE SONORA

Del 01 de ENERO al 30 de JUNIO de 2017

(PESOS)

TRIMESTRE:

Concepto	Estimado/ Aprobado	Devengado	Recaudado/ Pagado
A1. Ingresos de Libre Disposición	179,816,125	109,783,607	109,783,607
A3.1 Financiamiento Neto con Fuente de Pago de Ingresos de Libre Disposición (A3.1 = F1 – G1)	-	-	-
F1. Financiamiento con Fuente de Pago de Ingresos de Libre Disposición	-	-	-
G1. Amortización de la Deuda Pública con Gasto No Etiquetado	-	-	-
B1. Gasto No Etiquetado (sin incluir Amortización de la Deuda Pública)	179,816,125	43,028,492	41,469,480
C1. Remanentes de Ingresos de Libre Disposición aplicados en el periodo		-	-
V. Balance Presupuestario de Recursos Disponibles (V = A1 + A3.1 – B 1 + C1)	**-**	**66,755,116**	**68,314,127**
VI. Balance Presupuestario de Recursos Disponibles sin Financiamiento Neto (VI = V – A3.1)	**-**	**66,755,116**	**68,314,127**

Concepto	Estimado/ Aprobado	Devengado	Recaudado/ Pagado
A2. Transferencias Federales Etiquetadas	-	-	-
A3.2 Financiamiento Neto con Fuente de Pago de Transferencias Federales Etiquetadas (A3.2 = F2 – G2)	-	-	-
F2. Financiamiento con Fuente de Pago de Transferencias Federales Etiquetadas	-	-	-
G2. Amortización de la Deuda Pública con Gasto Etiquetado	-	-	-
B2. Gasto Etiquetado (sin incluir Amortización de la Deuda Pública)	-	-	-
C2. Remanentes de Transferencias Federales Etiquetadas aplicados en el periodo		-	-
VII. Balance Presupuestario de Recursos Etiquetados (VII = A2 + A3.2 – B2 + C2)	**-**	**-**	**-**
VIII. Balance Presupuestario de Recursos Etiquetados sin Financiamiento Neto (VIII = VII – A3.2)	**-**	**-**	**-**

Elaboró
Puesto

Autorizó
Puesto

ETCA-IV-03

Sistema Estatal de Evaluación
Relación de Cuentas Bancarias Productivas Específicas
COMISIÓN DE FOMENTO AL TURISMO DEL ESTADO DE SONORA
Del 01 de ENERO al 30 de JUNIO de 2017
(pesos)

TRIMESTRE:_____________

	Fondo, Programa o Convenio	Datos de la Cuenta Bancaria	
		Institución Bancaria	Número de Cuenta
1	Subsidio que en el marco del programa de desarrollo regional y turístico sustentable y pueblos mágicos	Bancomer Productiva	110475769
2	Subsidio que en el marco del programa de desarrollo regional y turístico sustentable y pueblos mágicos	Bancomer Productiva	110622885
3	Convenio de coordnacion para el otorgamiento de un subsidio en materia de fortalecimento de la oferta turistica en el marco del programa de desarrollo regional turistico sustentable y pueblos magicos	Santander	5639249
4	Convenio de Coordinacion en materia de reasignacion de recursos para la contruccion de un puerto de origen o Home Port celebrado entre la SCT y el Gobierno del Estado	Banorte Productiva	252401558
5	Convenio de coordinacion para el otorgamiento de un subsidio en materia de desarrollo de destinos turisticos diversificados en el marco del programa de desarrollo regional turistico sustentable y pueblos magicos	Scotiabank Productiva	1006639291
10			

"Bajo protesta de decir verdad declaramos que los Estados Financieros y sus Notas, son razonablemente correctos y son responsabilidad del emisor"

Elaboró
Puesto

Autorizó
Puesto

Sistema Estatal de Evaluación **ETCA-IV-04**

Relación de Bienes Muebles e Inmuebles que Componen su Patrimonio

COMISIÓN DE FOMENTO AL TURISMO DEL ESTADO DE SONORA

Al 30 de JUNIO de 2017

(pesos) **TRIMESTRE:_____II_____**

Código		Descripción del Bien	Valor en Libros
	BIENES MUEBLES		
1			
2			
3			
4			
5			
6			
7			
8			
9			
	BIENES INMUEBLES		
	TERRENOS		
10			
11			
	EDIFICIOS		
12			
13			
	Y DEMAS INMUEBLES		

Bajo protesta de decir verdad declaramos que los Estados Financieros y sus Notas, son razonablemente correctos y son responsabilidad del emisor

_ _

Elaboró
Puesto

Autorizó
Puesto

Sistema Estatal de Evaluación

ETCA-IV-05

Relación de esquemas bursátiles y de coberturas financieras

COMISIÓN DE FOMENTO AL TURISMO DEL ESTADO DE SONORA

Del 01 de ENERO al 30 de JUNIO de 2017

(pesos)

TRIMESTRE:_____II_____

Identificacion del Instrumento	Colocación	Interés Ganados	Valor Actual
	A	B	C=A+B
1			
2			
3			
4			
5			
6			
7			
8			
9			
10			
Total	0.00	0.00	0.00
Otros Instrumentos de Bursatilización			
1			
2			
3			
4			
5			
6			
7			
8			
9			
10			
Total Otros Instrumentos	0.00	0.00	0.00
TOTAL	0.00	0.00	0.00

__________________________ ____________________________

Elaboró — Autorizó

Puesto — Puesto

ANEXO

SISTEMA ESTATAL DE EVALUACION

DEPENDENCIA / ENTIDAD:

COMISIÓN DE FOMENTO AL TURISMO DEL ESTADO DE SONORA

ANÁLISIS DE LAS VARIACIONES PROGRAMÁTICO-PRESUPUESTAL

Para el II (Segundo) Trimestre del año 2017 que comprende el período del 01 de Abril al 30 de Junio, se mostraron cambios en lo referente a asignación de recursos, ampliaciones y disminuciones en los siguientes capítulos:

CAPÍTULO 1000

SERVICIOS PERSONALES

Se tenía una asignación original presupuestal para este período por $6,077,012.00

Se realizó el aumento por $405,456 En Las Partidas que a continuación se describen por causa de liquidaciones no presupuestadas que se llevaron a cabo.

PARTIDAS:

14403.-Otras aportaciones por seguros colectivos: Esta partida tuvo una ampliación por la cantidad de $ 405,456.00 Por la compra de un seguro colectivo por parte de la Dirección de Recursos Humanos.

CAPÍTULO 2000

MATERIALES Y SUMINISTROS

Se tenía una asignación original Presupuestal para el período por: $ 537,498.00

Más, sin embargo, la erogación de este período fue por $74,725. Logrando un ahorro Por $462,773.00 También se realizaron los siguientes aumento y disminuciones a las siguientes partidas.

21101.-Materiales, Utiles y equipos menores de oficina: Se Disminuyo por la cantidad de $-604.00 ya que se transfirió a otras partidas para dar suficiencia presupuestaria.

21501.-Material para información: Se dio ampliación por $ 174 a esta partida para dar suficiencia presupuestaria a los gastos del período.

22101.- Productos Alimenticios para el personal de las instalaciones: Se redujo esta partida por $ -1857.00 para transferir recurso a otras partidas.

22106.- Adquisición de Agua Potable: Se dio aumento a esta partida para cumplir con el compromiso de pagar el agua potable de nuestra oficina de Álamos por la cantidad de $9,056.00 pesos

CAPITULO 3000

SERVICIOS GENERALES

Se tenía una asignación original Presupuestal para el período por: $874,998.00

Del Cual se ejecutó por $27,357619.00

Se Realizaron transferencia entra las partidas del mismo capítulo para reasignar el presupuesto.

PARTIDAS:

31801.-Servicio Postal: Aumento esta partida por una transferencia entre partidas del mismo capítulo por la cantidad de $341 para pago de Servicio de envío de facturas

32501.- Arrendamiento de Equipo de Transporte: Hubo un aumento Por $15,660.00 para cumplir con las metas asignadas

33101.- Servicios legales, de contabilidad, auditorias y relacionados: Se Disminuyó esta partida reasignando los recursos a diversas partidas por la cantidad de $-760,219.00

33605.-Licitaciones, Convenios y Convocatorias: Se Aumento esta partida por la cantidad de $110,518.00 para dar cumplimiento a a los programas asignados.

35101.- Mantenimiento y conservación de Inmuebles.- Se disminuyó esta partida por la cantidad de $-51,736.00 para transferir recurso a otras partidas.

35501.- Mantenimiento de Equipo de Transporte.- Se dio Suficiencia presupuestaria a esta partida por $ 11,136.00 para poner en condiciones de operación y seguridad la unidad de transporte

36101.- Difusión por radio, televisión y otros medios sobre programas y actividades gubernamentales. Se Aumento esta partida para dar suficiencia presupuestal y así cumplir con los programas de difusión Turística establecidos el aumento fue por $1,183,754.00

37101.- Pasajes Aereos: Se dio suficiencia presupuestaria por $247,814.00 para así cumplir con los programas y metas establecidas.

37201.- Pasajes Terrestres: Aumento por $2,750.00 lo cual obedece a una correcta asignación de gastos.

37501.- Viáticos en el País: Se dio ampliación a esta partida para dar suficiencia presupuestal a los gastos de viáticos en el país por la cantidad de $30,850.00

37502.- Gastos de Camino: Se dio Ampliación Presupuestal por $38,337.00 Para cumplir con las metas establecidas por los programas para este período.

37602.- Viáticos en el extranjero para servidores: Se Aumento esta partida para dar cumplimiento a las Metas establecidas en el Período por la cantidad de $30,934.00

37901.- Cuotas: Se Aumento por $3,618.00 misma que provienen de otras partidas que fueron afectadas disminuyéndose para dar suficiencia presupuestal a esta.

38101.- Gastos de Ceremonial: Se dio un Aumento a esta partida para dar cumplimiento a el programa que se tiene por lo que se le dio a ampliación por $5,030,208.00

38301.- Congresos y Convenciones: Se Aumentó por $199,284.00 para dar suficiencia presupuestaria para el cumplimiento de las metas establecidas en los programas.

38401.- Exposiciones: Se Amplió esta partida para cumplir con las metas establecidas en el período y dar suficiencia presupuestal por $11,134.00

CAPITULO 6000

INVERSIÓN PÚBLICA

61209.- Infraestructura y Equipamiento en materia de fomento y promoción comercial y turística: Se Dio un aumento por $1,000,000.00 por adeudo de resultados anteriores.

En los capítulos 4000, 5000, 7000, 8000 y 9000 No hubo movimientos entre partidas.

GOBIERNO
DEL ESTADO
DE SONORA

Fideicomiso Operadora de Proyectos Estratégicos del Estado de Sonora

Sistema Estatal de Evaluación

ETCA-I-01

Estado de Situación Financiera

Operadora de Proyectos Estratégicos del Estado de Sonora

Al 01 de enero al 30 de junio de 2017

(PESOS)

TRIMESTRE:_____II_____

ACTIVO	2017	2016	PASIVO		2017	2016
Activo Circulante			*Pasivo Circulante*			
Efectivo y Equivalentes	18,939,243.57	20,252,015	Cuentas por Pagar a Corto Plazo		258,849.67	2,707,211
Derechos a Recibir Efectivo o Equivalentes	128,382.89	4,807,291	Documentos por Pagar a Corto Plazo		-	0
Derechos a Recibir Bienes o Servicios	6,670.00	-	Porción a Corto Plazo de la Deuda Pública a Largo Plazo		-	0
Inventarios	-	-	Títulos y Valores a Corto Plazo		-	0
Almacenes	-	-	Pasivos Diferidos a Corto Plazo		-	0
Estimación por Pérdida o Deterioro de Activos Circulantes	-	-	Fondos y Bienes de Terceros en Garantía y/o Administración a Corto Plazo		-	0
Otros Activos Circulantes	-	-	Provisiones a Corto Plazo		-	0
			Otros Pasivos a Corto Plazo		-	0
Total de Activos Circulantes	*19,074,296.46*	*25,059,306.46*	*Total de Pasivos Circulantes*		*258,849.67*	*2,707,210.60*
Activo No Circulante			*Pasivo No Circulante*			
Inversiones Financieras a Largo Plazo	28,621,509.29	29,260,280	Cuentas por Pagar a Largo Plazo		-	0
Derechos a Recibir Efectivo o Equivalentes a Largo Plazo	-	0	Documentos por Pagar a Largo Plazo		-	0
Bienes Inmuebles, Infraestructura y Construcciones en Proceso	54,905,220.25	54,905,220	Deuda Pública a Largo Plazo		-	0
Bienes Muebles	3,661,384.26	3,632,361	Pasivos Diferidos a Largo Plazo		-	0
Activos Intangibles	960,481.20	960,481	Fondos y Bienes de Terceros en Garantía y/o en Administración a Largo Plazo		28,621,509.29	29,260,280
Depreciación, Deterioro y Amortización Acumulada de Bienes	-3,403,051.45	-3,363,894	Provisiones a Largo Plazo		-	0
Activos Diferidos	-	0				
Estimación por Pérdida o Deterioro de Activos no Circulantes	-	0				
Otros Activos no Circulantes	-	0				
Total de Activos No Circulantes	*84,745,543.55*	*85,394,448.98*	*Total de Pasivos No Circulantes*		*28,621,509.29*	*29,260,280.15*
Total de Activos	*103,819,840.01*	*110,453,755.44*	*Total de Pasivo*		*28,880,358.96*	*31,967,490.75*
			Hacienda Pública/Patrimonio			
			Hacienda Pública/Patrimonio Contribuido		45,391,791.26	45,404,768.18
			Aportaciones		45,391,791.26	45,404,768
			Donaciones de Capital		-	0
					-	0
			Actualización de la Hacienda Pública/Patrimonio			
			Hacienda Pública/Patrimonio Generado		29,547,689.79	33,081,496.51
			Resultados del Ejercicio (Ahorro/ Desahorro)	-	1,481,564.40	21,479,640.32
			Resultados de Ejercicios Anteriores		33,073,381.21	11,593,740.89
			Revalúos		-	-
			Reservas		-	-
			Rectificaciones de Resultados de Ejercicios Anteriores	-	2,044,127.02	8,115.30
			Exceso o Insuficiencia en la Actualización de la Hacienda Pública/Patrimonio		-	-
			Resultado por Posición Monetaria		-	-
			Resultado por Tenencia de Activos no Monetarios		-	-
			Total Hacienda Pública/Patrimonio		*74,939,481.05*	*78,486,264.69*
			Total de Pasivo y Hacienda Pública/Patrimonio		*103,819,840.01*	*110,453,755.44*

"Bajo protesta de decir verdad declaramos que los Estados Financieros y sus Notas, son razonablemente correctos y son responsabilidad del emisor"

Ing. Octavio Ezquerra Del Real
Director General

Lic. Carlos Martin Cubillas Platt
Director de Admon. y Finanzas

Sistema Estatal de Evaluación

ETCA-I-02

Estado de Situación Financiera - Detallado - LDF

Operadora de Proyectos Estratégicos del Estado de Sonora

Al 31 de diciembre de 2016 y al 30 de junio de 2017 (b)

TRIMESTRE:_____II___

(PESOS)

Concepto (c)	2017	31 de diciembre de 2016	Concepto (c)	2017	31 de diciembre de 2016
ACTIVO			PASIVO		
Activo Circulante			Pasivo Circulante		
a. Efectivo y Equivalentes (a=a1+a2+a3+a4+a5+a6+a7)	18,939,243.57	20,252,015.48	a. Cuentas por Pagar a Corto Plazo (a=a1+a2+a3+a4+a5+a6+a7+a8+a9)	258,849.67	2,707,210.60
a1) Efectivo	5,000.00	-	a1) Servicios Personales por Pagar a Corto Plazo	68,640.00	68,640.00
a2) Bancos/Tesorería	12,852,037.98	12,543,112.55	a2) Proveedores por Pagar a Corto Plazo	83,596.58	450,406.26
a3) Bancos/Dependencias y Otros	-	-	a3) Contratistas por Obras Públicas por Pagar a Corto Plazo	-	-
a4) Inversiones Temporales (Hasta 3 meses)	6,062,205.59	7,688,902.93	a4) Participaciones y Aportaciones por Pagar a Corto Plazo	-	-
a5) Fondos con Afectación Específica	-	-	a5) Transferencias Otorgadas por Pagar a Corto Plazo	-	-
a6) Depósitos de Fondos de Terceros en Garantía y/o Administración	20,000.00	20,000.00	a6) Intereses, Comisiones y Otros Gastos de la Deuda Pública por Pagar a Corto Plazo	-	-
a7) Otros Efectivos y Equivalentes	-	-	a7) Retenciones y Contribuciones por Pagar a Corto Plazo	55,936.30	1,562,837.98
b. Derechos a Recibir Efectivo o Equivalentes (b=b1+b2+b3+b4+b5+b6+b7)	128,382.89	4,807,290.98	a8) Devoluciones de la Ley de Ingresos por Pagar a Corto Plazo	-	-
b1) Inversiones Financieras de Corto Plazo	-	-	a9) Otras Cuentas por Pagar a Corto Plazo	50,676.79	625,326.36
b2) Cuentas por Cobrar a Corto Plazo	124,633.56	2,726,328.14	b. Documentos por Pagar a Corto Plazo (b=b1+b2+b3)	-	-
b3) Deudores Diversos por Cobrar a Corto Plazo	2,627.00	-	b1) Documentos Comerciales por Pagar a Corto Plazo	-	-
b4) Ingresos por Recuperar a Corto Plazo	-	-	b2) Documentos con Contratistas por Obras Públicas por Pagar a Corto Plazo	-	-
b5) Deudores por Anticipos de la Tesorería a Corto Plazo	-	-	b3) Otros Documentos por Pagar a Corto Plazo	-	-
b6) Préstamos Otorgados a Corto Plazo	-	-	c. Porción a Corto Plazo de la Deuda Pública a Largo Plazo (c=c1+c2)	-	-
b7) Otros Derechos a Recibir Efectivo o Equivalentes a Corto Plazo	1,122.33	2,080,962.84	c1) Porción a Corto Plazo de la Deuda Pública	-	-
c. Derechos a Recibir Bienes o Servicios (c=c1+c2+c3+c4+c5)	6,670.00	-	c2) Porción a Corto Plazo de Arrendamiento Financiero	-	-
c1) Anticipo a Proveedores por Adquisición de Bienes y Prestación de Servicios a Corto Plazo	6,670.00	-	d. Títulos y Valores a Corto Plazo	-	-
c2) Anticipo a Proveedores por Adquisición de Bienes Inmuebles y Muebles a Corto Plazo	-	-	e. Pasivos Diferidos a Corto Plazo (e=e1+e2+e3)	-	-
c3) Anticipo a Proveedores por Adquisición de Bienes Intangibles a Corto Plazo	-	-	e1) Ingresos Cobrados por Adelantado a Corto Plazo	-	-
c4) Anticipo a Contratistas por Obras Públicas a Corto Plazo	-	-	e2) Intereses Cobrados por Adelantado a Corto Plazo	-	-
c5) Otros Derechos a Recibir Bienes o Servicios a Corto Plazo	-	-	e3) Otros Pasivos Diferidos a Corto Plazo	-	-
d. Inventarios (d=d1+d2+d3+d4+d5)	-	-	f. Fondos y Bienes de Terceros en Garantía y/o Administración a Corto Plazo (f=f1+f2+f3+f4+f5+f6)	-	-
d1) Inventario de Mercancías para Venta	-	-	f1) Fondos en Garantía a Corto Plazo	-	-
d2) Inventario de Mercancías Terminadas	-	-	f2) Fondos en Administración a Corto Plazo	-	-
d3) Inventario de Mercancías en Proceso de Elaboración	-	-	f3) Fondos Contingentes a Corto Plazo	-	-
d4) Inventario de Materias Primas, Materiales y Suministros para Producción	-	-	f4) Fondos de Fideicomisos, Mandatos y Contratos Análogos a Corto Plazo	-	-
d5) Bienes en Tránsito	-	-	f5) Otros Fondos de Terceros en Garantía y/o Administración a Corto Plazo	-	-
e. Almacenes	-	-	f6) Valores y Bienes en Garantía a Corto Plazo	-	-

Concepto (c)	2017	31 de diciembre de 2016	Concepto (c)	2017	31 de diciembre de 2016
f. Estimación por Pérdida o Deterioro de Activos Circulantes (f=f1+f2)	-	-	g. Provisiones a Corto Plazo (g=g1+g2+g3)	-	-
f1) Estimaciones para Cuentas Incobrables por Derechos a Recibir Efectivo o Equivalentes	-	-	g1) Provisión para Demandas y Juicios a Corto Plazo	-	-
f2) Estimación por Deterioro de Inventarios	-	-	g2) Provisión para Contingencias a Corto Plazo	-	-
g. Otros Activos Circulantes (g=g1+g2+g3+g4)	-	-	g3) Otras Provisiones a Corto Plazo	-	-
g1) Valores en Garantía	-	-	h. Otros Pasivos a Corto Plazo (h=h1+h2+h3)	-	-
g2) Bienes en Garantía (excluye depósitos de fondos)	-	-	h1) Ingresos por Clasificar	-	-
g3) Bienes Derivados de Embargos, Decomisos, Aseguramientos y Dación en Pago	-	-	h2) Recaudación por Participar	-	-
g4) Adquisición con Fondos de Terceros	-	-	h3) Otros Pasivos Circulantes	-	-
IA. Total de Activos Circulantes (IA = a + b + c + d + e + f + g)	19,074,296.46	25,059,306.46	IIA. Total de Pasivos Circulantes (IIA = a +b +c +d +e +f +g +h)	258,849.67	2,707,210.60
Activo No Circulante			Pasivo No Circulante		
a. Inversiones Financieras a Largo Plazo	28,621,509.29	29,260,280.15	a. Cuentas por Pagar a Largo Plazo	-	-
b. Derechos a Recibir Efectivo o Equivalentes a Largo Plazo	-	-	b. Documentos por Pagar a Largo Plazo	-	-
c. Bienes Inmuebles, Infraestructura y Construcciones en Proceso	54,905,220.25	54,905,220.25	c. Deuda Pública a Largo Plazo	-	-
d. Bienes Muebles	3,661,384.26	3,632,361.18	d. Pasivos Diferidos a Largo Plazo	-	-
e. Activos Intangibles	960,481.20	960,481.20	e. Fondos y Bienes de Terceros en Garantía y/o en Administración a Largo Plazo	28,621,509.29	29,260,280.15
f. Depreciación, Deterioro y Amortización Acumulada de Bienes	- 3,403,051.45	- 3,363,893.80	f. Provisiones a Largo Plazo	-	-
g. Activos Diferidos	-	-			
h. Estimación por Pérdida o Deterioro de Activos no Circulantes	-	-	IIB. Total de Pasivos No Circulantes (IIB=a + b + c + d + e + f)	28,621,509.29	29,260,280.15
i. Otros Activos no Circulantes	-	-			
IB. Total de Activos No Circulantes (IB = a + b + c + d + e + f + g + h + i)	84,745,543.55	85,394,448.98	II. Total del Pasivo (II = IIA + IIB)	28,880,358.96	31,967,490.75
			HACIENDA PÚBLICA/PATRIMONIO		
I. Total del Activo (I = IA + IB)	103,819,840.01	110,453,755.44	IIIA. Hacienda Pública/Patrimonio Contribuido (IIIA =a +b+c)	45,391,791.26	45,404,768.18
			a. Aportaciones	45,391,791.26	45,404,768.18
			b. Donaciones de Capital	-	-
			c. Actualización de la Hacienda Pública/Patrimonio	-	-
			IIIB. Hacienda Pública/Patrimonio Generado (IIIB = a + b + c + d + e)	29,547,689.79	33,081,496.51
			a. Resultados del Ejercicio (Ahorro/ Desahorro)	- 1,481,564.40	21,479,640.32
			b. Resultados de Ejercicios Anteriores	33,073,381.21	11,593,740.89
			c. Revalúos	-	-
			d. Reservas	-	-
			e. Rectificaciones de Resultados de Ejercicios Anteriores	- 2,044,127.02	8,115.30
			IIIC. Exceso o Insuficiencia en la Actualización de la Hacienda Pública/Patrimonio (IIIC=a+b)	-	-
			a. Resultado por Posición Monetaria	-	-
			b. Resultado por Tenencia de Activos no Monetarios	-	-
			III. Total Hacienda Pública/Patrimonio (III = IIIA + IIIB + IIIC)	74,939,481.05	78,486,264.69
			IV. Total del Pasivo y Hacienda Pública/Patrimonio (IV =II+III)	103,819,840.01	110,453,755.44

Ing. Octavio Ezquerra Del Real
Director General

Lic. Carlos Martin Cubillas Platt
Director de Admon. y Finanzas

Sistema Estatal de Evaluación

ETCA-I-03

Estado de Actividades

Operadora de Proyectos Estratégicos del Estado de Sonora

Del 01 de enero al 30 de junio de 2017

(PESOS)

TRIMESTRE:_____II_____

	2017	2016
INGRESOS Y OTROS BENEFICIOS		
Ingresos de la Gestión:	1,273,302.66	11,192,573.97
Impuestos	-	0
Cuotas y Aportaciones de Seguridad Social	-	0
Contribuciones de Mejoras	-	0
Derechos	-	0
Productos de Tipo Corriente[1]	-	0
Aprovechamientos de Tipo Corriente	-	0
Ingresos por Venta de Bienes y Servicios	1,273,302.66	11,192,573.97
Ingresos no Comprendidos en las Fracciones de la Ley de Ingresos Causados en Ejercicios Fiscales Anteriores Pendientes de Liquidación o Pago	- -	
Participaciones, Aportaciones, Transferencias, Asignaciones, Subsidios y Otras Ayudas	4,260,354.72	12,838,405.81
Participaciones y Aportaciones	-	-
Transferencia, Asignaciones, Subsidios y Otras Ayudas	4,260,354.72	12,838,405.81
Otros Ingresos y Beneficios	-	-
Ingresos Financieros	-	0
Incremento por Variación de Inventarios	-	0
Disminución del Exceso de Estimaciones por Pérdida o Deterioro u Obsolescencia	-	0
Disminución del Exceso de Provisiones	-	0
Otros Ingresos y Beneficios Varios	-	0
	-	-
Total de Ingresos y Otros Beneficios	*5,533,657.38*	*24,030,979.78*
	-	-
GASTOS Y OTRAS PÉRDIDAS	-	-
Gastos de Funcionamiento	6,860,111.53	6,239,220.22
Servicios Personales	4,015,446.36	4,318,195.65
Materiales y Suministros	102,642.89	130,073.77
Servicios Generales	2,742,022.28	1,790,950.80
Transferencia, Asignaciones, Subsidios y Otras Ayudas	115,953.60	8,539,602.74
Transferencias Internas y Asignaciones al Sector Público	115,953.60	8,539,602.74
Transferencias al Resto del Sector Público	- -	
Subsidios y Subvenciones	- -	
Ayudas Sociales	- -	
Pensiones y Jubilaciones	- -	
Transferencias a Fideicomisos, Mandatos y Contratos Análogos	- -	
Transferencias a la Seguridad Social	- -	
Donativos	- -	
Transferencias al Exterior	- -	
Participaciones y Aportaciones	-	-
Participaciones	- -	
Aportaciones	- -	
Convenios	- -	
Intereses, Comisiones y Otros Gastos de la Deuda Pública	-	-
Intereses de la Deuda Pública	-	-
Comisiones de la Deuda Pública	-	-
Gastos de la Deuda Pública	-	-
Costo por Coberturas	-	-
Apoyos Financieros	-	-
Otros Gastos y Pérdidas Extraordinarias	*39,156.65*	-
Estimaciones, Depreciaciones, Deterioros, Obsolescencia y Amortizaciones	39,156.65	-
Provisiones	-	-
Disminución de Inventarios	-	-
Aumento por Insuficiencia de Estimaciones por Pérdida o Deterioro y Obsolescencia	-	-
Aumento por Insuficiencia de Provisiones	-	-
Otros Gastos	-	-
Inversión Pública	-	-
Inversión Pública no Capitalizable	-	-
Total de Gastos y Otras Pérdidas	*7,015,221.78*	*14,778,822.96*
Resultados del Ejercicio (Ahorro/Desahorro)	- *1,481,564.40*	*9,252,156.82*

Bajo protesta de decir verdad declaramos que los Estados Financieros y sus Notas, son razonablemente correctos y son responsabilidad del emisor

Ing. Octavio Ezquerra Del Real
Director General

Lic. Carlos Martin Cubillas Platt
Director de Admon. y Finanzas

Sistema Estatal de Evaluación

ETCA-I-04

Estado de Variación en la Hacienda Pública

Operadora de Proyectos Estrategicos del Estado de Sonora

Del 01 de enero al 30 de junio de 2017

(PESOS)

TRIMESTRE:___II_____

Concepto	Hacienda Pública / Patrimonio Contribuido	Hacienda Pública / Patrimonio Generado de Ejercicio Anteriores	Hacienda Pública / Patrimonio Generado del Ejercicio	Ajustes por Cambios de Valor	Total
Rectificaciones de Resultados de Ejercicios Anteriores		8,115.30	-2,044,127.02	0.00	-2,036,011.72
Patrimonio Neto Inicial Ajustado del Ejercicio	45,404,768.00			0.00	45,404,768.00
Aportaciones	45,404,768.00			0.00	45,404,768.00
Donaciones de Capital	0.00			0.00	0.00
Actualización de la Hacienda Pública/Patrimonio	0.00			0.00	0.00
Variaciones de la Hacienda Pública / Patrimonio Neto del Ejercicio		11,593,740.89	21,479,640.32	0.00	*33,073,381.21*
Resultados del Ejercicio (Ahorro/Desahorro)			21,479,640.32	0.00	*21,479,640.32*
Resultados de Ejercicios Anteriores		11,593,740.89		0.00	*11,593,740.89*
Revalúos		0.00		0.00	*0.00*
Reservas		0.00		0.00	*0.00*
Hacienda Pública / Patrimonio Neto Final del Ejercicio 2016	*45,404,768.00*	*11,601,856.19*	*21,479,640.32*	*0.00*	*78,486,264.51*
Cambios en la Hacienda Pública / Patrimonio Neto del Ejercicio 2017	-12,976.92			0.00	*-12,976.92*
Aportaciones	-12,976.92			0.00	*-12,976.92*
Donaciones de Capital	0.00			0.00	*0.00*
Actualización de la Hacienda Pública/Patrimonio	0.00			0.00	*0.00*
Variaciones de la Hacienda Pública / Patrimonio Neto del Ejercicio		21,471,525.02	-1,481,564.40	0.00	*19,989,960.62*
Resultados del Ejercicio (Ahorro/Desahorro)			-1,481,564.40	0.00	*-1,481,564.40*
Resultados de Ejercicios Anteriores		21,471,525.02		0.00	*21,471,525.02*
Revalúos		0.00		0.00	*0.00*
Reservas		0.00		0.00	*0.00*
Saldo Neto en la Hacienda Pública / Patrimonio 2017	*45,391,791.08*	*33,073,381.21*	*-3,525,691.42*	*0.00*	*74,939,480.87*

"Bajo protesta de decir verdad declaramos que los Estados Financieros y sus Notas, son razonablemente correctos y son responsabilidad del emisor"

_____

Ing. Octavio Ezquerra Del Real
Director General

_____

Lic. Carlos Martin Cubillas Platt
Director de Admon. y Finanzas

Sistema Estatal de Evaluación

ETCA-I-05

Estado de Cambios en la Situación Financiera

Operadora de Proyectos Estratégicos del Estado de Sonora

Del 01 de enero al 30 de junio de 2017

TRIMESTRE:_____II___

(PESOS)

	Origen	Aplicación
Activo	*6,669,608.51*	*35,693.08*
Activo Circulante	5,991,680.00	6,670.00
Efectivo y Equivalentes	1,312,771.91	
Derechos a Recibir Efectivo o Equivalentes	4,678,908.09	
Derechos a Recibir Bienes o Servicios		6,670.00
Inventario		
Almacenes		
Estimación por Pérdida o Deterioro de Activos Circulantes		
Otros Activos Circulantes		
Activo No Circulante	677,928.51	29,023.08
Inversiones Financieras a Largo Plazo	638,770.86	
Derechos a Recibir Efectivo o Equivalentes a Largo Plazo		
Bienes Inmuebles, Infraestructura y Construcciones en Proceso		
Bienes Muebles		29,023.08
Activos Intangibles		
Depreciación, Deterioro y Amortización Acumulada de Bienes	39,157.65	
Activos Diferidos		
Estimación por Pérdida o Deterioro de Activos no Circulantes		
Otros Activos no Circulantes		
Pasivo	*0.00*	*3,087,131.79*
Pasivo Circulante	0.00	2,448,360.93
Cuentas por Pagar a Corto Plazo		2,448,360.93
Documentos por Pagar a Corto Plazo		
Porción a Corto Plazo de la Deuda Pública a Largo Plazo		
Títulos y Valores a Corto Plazo		
Pasivos Diferidos a Corto Plazo		
Fondos y Bienes de Terceros en Garantía y/o Administración a Corto Plazo		
Provisiones a Corto Plazo		
Otros Pasivos a Corto Plazo		
Pasivo No Circulante	0.00	638,770.86
Cuentas por Pagar a Largo Plazo		
Documentos por Pagar a Largo Plazo		
Deuda Pública a Largo Plazo		
Pasivos Diferidos a Largo Plazo		
Fondos y Bienes de Terceros en Garantía y/o en Administración a Largo Plazo		638,770.86
Provisiones a Largo Plazo		
HACIENDA PUBLICA/PATRIMONIO	*0.00*	*3,546,783.64*
Hacienda Pública/Patrimonio Contribuido	0.00	12,976.92
Aportaciones		12,976.92
Donaciones de Capital		
Actualización de la Hacienda Pública/Patrimonio		
Hacienda Pública/Patrimonio Generado	0.00	3,533,806.72
Resultados del Ejercicio (Ahorro/ Desahorro)		1,481,564.40
Resultados de Ejercicios Anteriores		
Revalúos		
Reservas		
Rectificaciones de Resultados de Ejercicios Anteriores		2,052,242.32
Excesos o Insuficiencia en la Actualización de la Hacienda Pública/Patrimonio	0.00	0.00
Resultado por Posición Monetaria		
Resultado por Tenencia de Activos no Monetarios		

Bajo protesta de decir verdad declaramos que los Estados Financieros y sus Notas, son razonablemente correctos y son responsabilidad del emisor

_____

Ing. Octavio Ezquerra Del Real
Director General

_____

Lic. Carlos Martin Cubillas Platt
Director de Admon. y Finanzas

Sistema Estatal de Evaluación

ETCA-I-06

Estado de Flujos de Efectivo

Operadora de Proyectos Estratégicos del Estado de Sonora

Al 01 de enero al 30 de junio de 2017

(PESOS)

TRIMESTRE: II

Concepto	2017	2016
Flujos de Efectivo de las Actividades de Operación		
Origen	5,642,486.97	24,030,979.78
Impuestos		
Cuotas y Aportaciones de Seguridad Social		
Contribuciones de mejoras		
Derechos		
Productos de Tipo Corriente		
Aprovechamientos de Tipo Corriente		
Ingresos por Venta de Bienes y Servicios	1,273,302.66	11,192,573.97
Ingresos no Comprendidos en las Fracciones de la Ley de Ingresos Causados en Ejercicios Fiscales Anteriores Pendientes de Liquidación o Pago		
Participaciones y Aportaciones		
Transferencias, Asignaciones y Subsidios y Otras Ayudas	4,260,354.72	12,838,405.81
Otros Orígenes de Operación	108,829.59	
Aplicación	6,913,259.88	18,387,844.16
Servicios Personales	4,015,446.36	4,249,555.65
Materiales y Suministros	102,467.89	119,360.34
Servicios Generales	2,679,392.03	1,701,351.85
Transferencias Internas y Asignaciones al Sector Público	115,953.60	8,539,602.74
Transferencias al resto del Sector Público		
Subsidios y Subvenciones		
Ayudas Sociales		
Pensiones y Jubilaciones		
Transferencias a Fideicomisos, Mandatos y Contratos Análogos		
Transferencias a la Seguridad Social		
Donativos		
Transferencias al Exterior		
Participaciones		
Aportaciones		
Convenios		
Otras Aplicaciones de Operación		3,777,973.58
Flujos Netos de Efectivo por Actividades de Operación	*-1,270,772.91*	*5,643,135.62*
Flujos de Efectivo de las Actividades de Inversión		
Origen	0.00	0.00
Bienes Inmuebles, Infraestructura y Construcciones en Proceso		
Bienes Muebles		
Otros Orígenes de Inversión		
Aplicación	41,999.00	0.00
Bienes Inmuebles, Infraestructura y Construcciones en Proceso		
Bienes Muebles	41,999.00	
Otras Aplicaciones de Inversión		
Flujos Netos de Efectivo por Actividades de Inversión	*-41,999.00*	*0.00*
Flujo de Efectivo de las Actividades de Financiamiento		
Origen	0.00	0.00
Endeudamiento Neto		
Interno		
Externo		
Otros Orígenes de Financiamiento		
Aplicación	0.00	0.00
Servicios de la Deuda		
Interno		
Externo		
Otras Aplicaciones de Financiamiento		
Flujos netos de Efectivo por Actividades de Financiamiento	*0.00*	*0.00*
Incremento/Disminución Neta en el Efectivo y Equivalentes al Efectivo	*-1,312,771.91*	*5,643,135.62*
Efectivo y Equivalentes al Efectivo al Inicio del Ejercicio	20,252,015.48	1,426,539.87
Efectivo y Equivalentes al Efectivo al Final del Ejercicio	*18,939,243.57*	*7,069,675.49*

Bajo protesta de decir verdad declaramos que los Estados Financieros y sus Notas, son razonablemente correctos y son responsabilidad del emisor

Ing. Octavio Ezquerra Del Real
Director General

Lic. Carlos Martín Cubillas Platt
Director de Admón. y Finanzas

Sistema Estatal de Evaluación

ETCA-I-07

Estado Analítico del Activo

Operadora de Proyectos Estratégicos del Estado de Sonora

Del 01 de enero al 30 de junio de 2017

(PESOS) **TRIMESTRE:_____II____**

Concepto	Saldo Inicial 1	Cargos del Periodo 2	Abonos del Periodo 3	Saldo Final 4 (1+2-3)	Variación del Periodo (4-1)
ACTIVO	110,453,755.44	14,841,870.36	21,475,785.79	103,819,840.01	-6,633,915.43
Activo Circulante	25,059,306.46	15,451,619.14	21,436,629.14	*19,074,296.46*	*-5,985,010.00*
Efectivo y Equivalentes	20,252,015.48	8,259,456.13	9,572,228.04	18,939,243.57	-1,312,771.91
Derechos a Recibir Efectivo o Equivalentes	4,807,290.98	7,185,493.01	11,864,401.10	128,382.89	-4,678,908.09
Derechos a Recibir Bienes o Servicios		6,670.00		6,670.00	6,670.00
Inventarios				0.00	0.00
Almacenes				0.00	0.00
Estimación por Pérdida o Deterioro de Activos Circulantes				0.00	0.00
Otros Activos Circulantes				0.00	0.00
Activo No Circulante	85,394,448.98	-609,748.78	39,156.65	*84,745,543.55*	*-648,905.43*
Inversiones Financieras a Largo Plazo	29,260,280.15	-638,770.86		28,621,509.29	-638,770.86
Derechos a Recibir Efectivo o Equivalentes a Largo Plazo				0.00	0.00
Bienes Inmuebles, Infraestructura y Construcciones en Proceso	54,905,220.25			54,905,220.25	0.00
Bienes Muebles	3,632,361.18	29,023.08		3,661,384.26	29,023.08
Activos Intangibles	960,481.20			960,481.20	0.00
Depreciación, Deterioro y Amortización Acumulada de Bienes	-3,363,893.80	-1.00	39,156.65	-3,403,051.45	-39,157.65
Activos Diferidos				0.00	0.00
Estimación por Pérdida o Deterioro de Activos no Circulantes				0.00	0.00
Otros Activos no Circulantes				0.00	0.00

Bajo protesta de decir verdad declaramos que los Estados Financieros y sus Notas, son razonablemente correctos y son responsabilidad del emisor

Ing. Octavio Ezquerra Del Real
Director General

Lic. Carlos Martín Cubillas Platt
Director de Admón. y Finanzas

Sistema Estatal de Evaluación

ETCA-I-08

Estado Analítico de la Deuda y Otros Pasivos

Operadora de Proyectos Estratégicos del Estado de Sonora

Del 01 de enero al 30 de junio de 2017

(PESOS)

TRIMESTRE: II

DENOMINACIÓN DE LAS DEUDAS	MONEDA DE CONTRATACIÓN	INSTITUCIÓN O PAÍS ACREEDOR	SALDO INICIAL DEL PERIODO	SALDO FINAL DEL PERIODO
DEUDA PÚBLICA				
Corto Plazo				
Deuda Interna			0.00	0.00
Instituciones de Crédito			0.00	0.00
Títulos y Valores				
Arrendamientos Financieros				
Deuda Externa			0.00	0.00
Organismos Financieros Internacionales			0.00	
Deuda Bilateral				
Títulos y Valores				
Arrendamientos Financieros				
Subtotal Corto Plazo			*0.00*	*0.00*
Largo Plazo				
Deuda Interna			0.00	0.00
Instituciones de Crédito				
Títulos y Valores				
Arrendamientos Financieros				
Deuda Externa			0.00	0.00
Organismos Financieros Internacionales				
Deuda Bilateral				
Títulos y Valores				
Arrendamientos Financieros				
Subtotal Lago Plazo			*0.00*	*0.00*
Otros Pasivos			31,967,490.75	28,880,358.96
Total Deuda y Otros Pasivos			*31,967,490.75*	*28,880,358.96*

Bajo protesta de decir verdad declaramos que los Estados Financieros y sus Notas, son razonablemente correctos y son responsabilidad del emisor

Ing. Octavio Ezquerra Del Real
Director General

Lic. Carlos Martín Cubillas Platt
Director de Admón. y Finanzas

Sistema Estatal de Evaluación

ETCA-I-09

Informe Analítico de la Deuda Pública y Otros Pasivos - LDF

Operadora de Proyectos Estratégicos del Estado de Sonora

Del 01 de enero al 30 de junio de 2017

TRIMESTRE:_____II_____

(PESOS)

Denominación de la Deuda Pública y Otros Pasivos (c)	Saldo al 31 de diciembre de 2016(d)	Disposiciones del Periodo (e)	Amortizaciones del Periodo (f)	Revaluaciones, Reclasificaciones y Otros Ajustes (g)	Saldo Final del Periodo (h) h=d+e-f+g	Pago de Intereses del Periodo (i)	Pago de Comisiones y demás costos asociados durante el Periodo (j)
1. Deuda Pública (1=A+B)	-	-	-	-	-	-	-
A. Corto Plazo (A=a1+a2+a3)	-	-	-	-	-	-	-
a1) Instituciones de Crédito	-	-	-	-	-	-	-
a2) Títulos y Valores	-	-	-	-	-	-	-
a3) Arrendamientos Financieros	-	-	-	-	-	-	-
B. Largo Plazo (B=b1+b2+b3)	-	-	-	-	-	-	-
b1) Instituciones de Crédito	-	-	-	-	-	-	-
b2) Títulos y Valores	-	-	-	-	-	-	-
b3) Arrendamientos Financieros	-	-	-	-	-	-	-
2. Otros Pasivos	31,967,490.75				28,880,358.96		
3. Total de la Deuda Pública y Otros Pasivos (3=1+2)	31,967,490.75	-	-	-	28,880,358.96	-	-
4. Deuda Contingente 1 (informativo)	-	-	-	-	-	-	-
A. Deuda Contingente 1	-	-	-	-	-	-	-
B. Deuda Contingente 2	-	-	-	-	-	-	-
C. Deuda Contingente XX					-		
5. Valor de Instrumentos Bono Cupón Cero 2 (Informativo)	-	-	-	-	-	-	-
A. Instrumento Bono Cupón Cero 1	-	-	-	-	-	-	-
B. Instrumento Bono Cupón Cero 2	-	-	-	-	-	-	-
C. Instrumento Bono Cupón Cero XX	-	-	-	-	-	-	-

1 Se refiere a cualquier Financiamiento sin fuente o garantía de pago definida, que sea asumida de manera solidaria o subsidiaria por las Entidades Federativas con sus Municipios, organismos descentralizados y empresas de participación estatal mayoritaria y fideicomisos, locales o municipales, y por los Municipios con sus respectivos organismos descentralizados y empresas de participación municipal mayoritaria.

2 Se refiere al valor del Bono Cupón Cero que respalda el pago de los créditos asociados al mismo (Activo).

Obligaciones a Corto Plazo (k)	**Monto Contratado (l)**	**Plazo Pactado (m)**	**Tasa de Interés (n)**	**Comisiones y Costos Relacionados (o)**	**Tasa Efectiva (p)**
6. Obligaciones a Corto Plazo (Informativo)					
A. Crédito 1					
B. Crédito 2					
C. Crédito XX					

Ing. Octavio Ezquerra Del Real
Director General

Lic. Carlos Martín Cubillas Platt
Director de Admón. y Finanzas

Sistema Estatal de Evaluación

ETCA-I-10

Informe Analítico de Obligaciones Diferentes de Financiamientos – LDF

Operadora de Proyectos Estratégicos del Estado de Sonora

Del 01 de enero al 30 de junio de 2017

(PESOS)

TRIMESTRE:_____II_____

Denominación de las Obligaciones Diferentes de Financiamiento (c)	Fecha del Contrato (d)	Fecha de inicio de operación del proyecto (e)	Fecha de vencimiento (f)	Monto de la inversión pactado (g)	Plazo pactado (h)	Monto promedio mensual del pago de la contraprestación (i)	Monto promedio mensual del pago de la contraprestación correspondiente al pago de inversión (j)	Monto pagado de la inversión al XX de XXXXXX de 2017 (k)	Monto pagado de la inversión actualizado al XX de XXXXXX de 2017 (l)	Saldo pendiente por pagar de la inversión al XX de XXXXXX de 2017 (m = g – l)
A. Asociaciones Público Privadas (APP's) (A=a+b+c+d)	-	-	-	-	-	-	-	-	-	-
a) APP 1	-	-	-	-	-	-	-	-	-	-
b) APP 2	-	-	-	-	-	-	-	-	-	-
c) APP 3	-	-	-	-	-	-	-	-	-	-
d) APP XX	-	-	-	-	-	-	-	-	-	-
			"NADA QUE INFORMAR EN ESTE APARTADO"							
B. Otros Instrumentos (B=a+b+c+d)	-	-	-	-	-	-	-	-	-	-
a) Otro Instrumento 1	-	-	-	-	-	-	-	-	-	-
b) Otro Instrumento 2	-	-	-	-	-	-	-	-	-	-
c) Otro Instrumento 3	-	-	-	-	-	-	-	-	-	-
d) Otro Instrumento XX	-	-	-	-	-	-	-	-	-	-
	-									
C. Total de Obligaciones Diferentes de Financiamiento (C=A+B)	-	-	-	-	-	-	-	-	-	-

_____

Ing. Octavio Ezquerra Del Real
Director General

_____

Lic. Carlos Martín Cubillas Platt
Director de Admón. y Finanzas

Sistema Estatal de Evaluación

ETCA-I-11

Informe sobre Pasivos Contingentes

Operadora de Proyectos Estratégicos del Estado de Sonora

Al 01 de enero al 30 de junio de 2017

(PESOS)

TRIMESTRE:_____II_____

A Corto Plazo	
A Mediano Plazo	"NADA QUE INFORMAR EN ESTE APARTADO"
A Largo Plazo	

Bajo protesta de decir verdad declaramos que los Estados Financieros y sus Notas, son razonablemente correctos y son responsabilidad del emisor

_____

Ing. Octavio Ezquerra Del Real
Director General

_____

Lic. Carlos Martín Cubillas Platt
Director de Admón. y Finanzas

ETCA-I-12

Sistema Estatal de Evaluación
Notas a los Estados Financieros
Operadora de Proyectos Estratégicos del Estado de Sonora
Al 30 de junio 2017
(PESOS)

TRIMESTRE:___II_____

A) NOTAS DE DESGLOSE.

I) NOTAS AL ESTADO DE SITUACION FINANCIERA.
Refleja los saldos al 30 de junio de 2017, de los grupos de Activo, Pasivo y Hacienda/Patrimonio como resultado de las operaciones realizadas.

Activo
Efectivo y Equivalentes: $ 18,939,243.57

a) Se realizó la asignación del fondo fijo de $ 5,000.00 para sufragar gastos menores.

b) La cuenta de bancos está integrada de la siguiente manera:

Banco	Cuenta	Descripción	Importe
HSBC	4030371173	Servicios Personales	44,812.11
SANTANDER	65501811611	Gasto Corriente	18,402.29
SANTANDER	65505638075	Evento Placido Domingo	12,575,673.09
BANREGIO	190009300019	Gasto Corriente	213,150.49
SubTotal			$ 12,852,037.98

c) La cuenta de Inversiones Temporales por hasta tres meses se encuentra integrada de la siguiente manera:

Concepto	Cuenta Clabe	Descripción	Bancos
CI Banco F/000168	155432	Inversion diaria	6,062,200.52
CI Banco F/000168-0	01418000010131273	Inversion diaria	5.07
Subtotal			$6,062,205.59

El fideicomiso F/000168 es la cuenta por la que se reciben los recursos propios que se generan y de ahí se distribuyen a la cuenta de cheques de La Operadora mediante instrucciones de pago, la cuenta F/000168-0 es una cuenta alterna que se abrió exclusivamente en el 2012 para recibir un recurso federal de CONACYT para un proyecto de la ciudad del conocimiento el cual ya fue terminado, al momento no se ha cancelado la cuenta en la cual hay un saldo de $5.07, las dos cuentas son de inversión diaria.

b) Depósitos de fondos de terceros en garantía $20,000.00

Referente al depósito en garantía por $20,000.00 que se generó un depósito de fianza en el juicio de amparo bajo no. de expediente 473/2008 ante el Juzgado Segundo de Distrito de Hermosillo, Sonora, en relación al lote cd9, manzana 11-1 localizado en marina Bacochibampo en Guaymas, Sonora.

ETCA-I-12

Sistema Estatal de Evaluación
Notas a los Estados Financieros
Operadora de Proyectos Estratégicos del Estado de Sonora
Al 30 de junio 2017
(PESOS)

TRIMESTRE:___II_____

2. Derechos a recibir efectivo y equivalentes: Por **$128,382.89** se encuentra integrado de la siguiente manera:

Cuenta	Concepto	90 días	180 días	Menor o igual a 365	Mayor a 365	Total
1122-01.08	Gobierno del Estado de Sonora					0.00
1122-72	Ingresos Evento Plácido Domingo			124,633.56		124,633.56
1122-74	Ingresos por Patrocinio Evento Plácido Domingo					0.00
1122-93	Gobierno del Estado de Sonora Subsidios y Subvenciones					0.00
1123-02-0029	Deudores Diversos	2,627.00				2,627.00
1129	Subsidio al Empleo		1,122.33			1,122.33
1129-002	IVA Acreditable	0.00				0.00
Total		$2,627.00	$1,122.33	$124,633.56		$128,382.89

4. INVERSIONES FINANCIERAS A LARGO PLAZO:

Fideicomiso, Mandatos y Contratos Análogos

Al 30 de junio de 2017 se tiene un saldo de $ 28,621,509.29

4. Bienes Muebles, Inmuebles, construcciones en proceso e Intangibles

a) Bienes Muebles.

Saldo $3,661,384.26

Durante el periodo se adquirió una televisión, la cuenta está conformada de la siguiente manera:

Cuenta	Concepto	Importe
1241-1-51101	Muebles de oficina y Estantería	1,716,400.87
1241-1-51901	Otro mobiliario y Equipo de Administración	732,402.09
1241-3-51500	Equipo de Computo	580,487.30
1241-3-51501	Bienes Informáticos	52,397.00
1241-9-51901	Equipo de Administración	41,999.00
1244-1-54101	Equipo de Transporte	537,698.00
Total Bienes Muebles		$ 3,661,384.26

b) Bienes Inmuebles.

Saldo $54,905,220.25

La cuenta está conformada de la siguiente manera:

Cuenta	Concepto	Importe	Avance
1231-01	Terreno Cajeme Catastro 1800E2436195	42,013,000.00	
1235	Construcciones en Proceso	12,892,220.25	
Construcción de Líneas de conducción de Agua Potable, Cárcamo de Bombeo y Sistema de Cloración Correspondiente a la Primera Fase del Desarrollo Denominado "CIUDAD DEL CONOCIMIENTO"			100% pendiente reclasificar al activo no circulante y baja correspondiente; Lugar de la Obra: Hermosillo, Sonora
Desarrollo Puerta Oeste			100% pendiente reclasificar al activo no circulante y baja correspondiente; Lugar de la Obra: Norponiente, Hermosillo, Sonora
	Total Bienes Inmuebles	$54,905,220.25	

c) Bienes Intangibles.

Saldo $ 960,481.20

Se encuentra integrado de la siguiente manera;

Cuenta	Concepto	Importe
1252-3-0001	Derechos de Agua 125 Millares Cd. Del Conocimiento	937,500.00
1251-0-59101	Sistema SACG6	20,000.00
1251-0-59101	Licencia Antivirus	2,981.20
	Total Activo Intangible	$960,481.20

d) Depreciación y Amortización de Bienes Muebles e Intangibles $ 3,403,051.45

Bienes Muebles. Para dar cumplimiento a lo establecido por el CONAC se realizó la depreciación de los bienes de acuerdo al método de la línea recta.

Cuenta	Concepto	% de Depreciación	Depn. acumulada
1263-1	Depreciación Acumulada de Muebles de Oficina y Estantería	10	2,405,107.27
1263-4	Depreciación Acumulada de Equipo de Transporte	20	378,153.70
1263-8	Depreciación de Equipo de Computo	33	609,433.41

Total Depreciación	$ 3,392,694.38

Intangibles. Amortización Acumulada de Licencias.

Cuenta	Concepto	Amort. acumulada
1265-4	Amortización acumulada de Activos Intangibles	$10,357.07

4. Cuentas por pagar a corto plazo integrada por los siguientes conceptos: $258,849.67

Cuenta	Concepto	90 días	180 días	Menor o igual a 365	Mayor a 365	Total
2111-3	Servicios Personales a C.P.		68,640.00			68,640.00
2112	Proveedores	83,596.58				83,596.58
2115	Transferencias otorgadas por pagar					0.00
2117	Retenciones y Contribuciones	55,936.30				55,936.30
2119	Otras cuentas por pagar				50,676.79	50,676.79
Total		$139,532.88	$68,640.00		$50,676.79	$258,849.67

5. Pasivo No Circulante:
Fondos y Bienes de Terceros en Garantía y/o Administración: al 30 de junio se cuenta con un saldo de $28,621,509.29 por administración de fondos otorgados al Fideicomiso Vado del Rio.

6. Hacienda Pública/Patrimonio contribuido se integra de la siguiente manera:

Patrimonio contribuido	Importe
Aportaciones	$45,391,791.26

Se encuentra representado en mayoría por los bienes de activo fijo donados y adquiridos.

6. Hacienda Pública/Patrimonio Generado.

ETCA-I-12

Sistema Estatal de Evaluación
Notas a los Estados Financieros
Operadora de Proyectos Estratégicos del Estado de Sonora
Al 30 de junio 2017
(PESOS)

TRIMESTRE:___II_____

Resultado del Ejercicio (Ahorro/Desahorro). El importe de la cuenta representa la confrontación de los ingresos con los egresos ocurridos en el periodo.

Resultado de Ejercicios Anteriores.

Patrimonio Generado	Importe
Resultado del Ejercicio (desahorro)	-1,481,564.40
Resultado del Ejercicios Anteriores	33,073,381.21
Rectificaciones de Resultados de Ejercicios Anteriores	-2,044,127.02

2) NOTAS AL ESTADO DE ACTIVIDADES.

Informa el monto del cambio total en la Hacienda Pública/Patrimonio que se generó durante el periodo. Muestra una relación resumida de los ingresos y los gastos y otras pérdidas.

1. Las notas que integran los ingresos son las siguientes.

Ingresos	Importe
Ingresos de Gestión	1,273,302.66
Transferencias, asignaciones y subsidios	4,260,354.72
Total	$5,533,657.38

- Los Ingresos de Gestión corresponden a los rendimientos generados por los Fideicomisos F/000168
- Los Subsidios corresponden a los recibidos por parte del Gobierno del Estado para capítulo 1000 y para el capítulo 4000 Servicios Generales.

2. Las cuentas contempladas en los gastos son las siguientes:

Concepto	Importe
Servicios Personales	4,015,446.36
Materiales y Suministros	102,642.89
Servicios Generales	2,742,022.28
Transferencias Asignaciones y Otras Ayudas	115,953.60
Estimaciones, Depreciación, Deterioros	39,156.65
Total	$7,015,221.78

3) NOTAS AL ESTADO DE VARIACIONES EN LA HACIENDA PÚBLICA/PATRIMONIO.

Muestra la actividad financiera del ente público y revela el flujo de recursos recibidos y ejercidos durante el ejercicio, a la fecha no se han realizado ajustes o modificaciones al Patrimonio Contribuido y/o Generado.

1. En la cuenta de patrimonio generado se acumulan los resultados de ejercicios anteriores y se integran de la siguiente forma:

ETCA-I-12

Sistema Estatal de Evaluación
Notas a los Estados Financieros
Operadora de Proyectos Estratégicos del Estado de Sonora
Al 30 de junio 2017
(PESOS)

TRIMESTRE:___II_____

Patrimonio Contribuido	45,391,791.26
Resultado del Ejercicio anteriores	33,073,381.21
Resultado del ejercicio	-1,481,564.40
Rectificaciones de Ejercicios Anteriores	-2,044,127.02

4) NOTAS AL ESTADO DE FLUJO DE EFECTIVO.

Revela en forma detallada las variaciones de las cuentas patrimoniales en el periodo, clasificando por actividades de operación, de inversión y de financiamiento.

1. El análisis de los saldos inicial y final que figuran en la última parte del estado de flujo de efectivo en la cuenta de efectivo y equivalentes es como sigue:

Concepto	Saldo Inicial	Saldo Final
EFECTIVO	0.00	5,000.00
HSBC	44,812.13	44,812.11
SANTANDER	16,382.69	18,402.29
SANTANDER P.D	12,350,950.73	12,575,673.09
BANREGIO	130,967.00	213,150.49
THE NEW YORK	7,688,897.86	6,062,200.52
DEPOSITOS EN GARANTIA	20,000.00	20,000.00
TOTAL	$20,252,010.41	$18,939,238.50

2. En este periodo no se ejecutaron Obras.

3. Conciliación de los Flujos de Efectivo Netos de las Actividades de Operación y la cuenta de Ahorro/Desahorro antes de rubros extraordinarios.

	2017	2016
Ahorro y Desahorro antes de rubros extraordinarios	$1,481,564.40	$21,479,640.32
Movimientos de partidas(o rubros) que no afectan al efectivo.		
Depreciación	3,392,694.38	3,355,260.35
Amortización	10,357.07	8,633.45
Incremento en las provisiones		
Incremento en inversiones producido por revaluación		
Ganancia/ pérdida en venta de propiedad, planta y equipo		
Incremento en cuentas por cobrar		
Partidas extraordinarias		

ETCA-I-12

Sistema Estatal de Evaluación
Notas a los Estados Financieros
Operadora de Proyectos Estratégicos del Estado de Sonora
Al 30 de junio 2017
(PESOS)

TRIMESTRE:___II_____

4. Conciliación entre los ingresos presupuestarios y contables, así como entre los egresos presupuestarios y los gastos contables.

a) Conciliación entre los ingresos presupuestarios y contables.

1. Ingresos Presupuestarios		$5,533,657.38
(MAS)		
2. Ingresos contables no presupuestarios		$ -
Incremento por variación de inventarios	$ -	
Disminución del exceso de estimaciones por pérdida o deterioro u obsolescencia	$ -	
Disminución del exceso de provisiones	$ -	
Otros Ingresos y beneficios varios	$ -	
Otros Ingresos contables no presupuestarios	$ -	
(MENOS)		
3. Ingresos presupuestarios no contables		$ -
Productos de capital	$ -	
Aprovechamientos de capital	$ -	
Ingresos derivados de financiamientos	$ -	
Otros Ingresos presupuestarios no contables	$ -	
4. Ingresos Contables (4= 1 + 2 - 3)		$5,533,657.38

b) Conciliación entre los egresos presupuestarios y los gastos contables.

1. Total de Egresos Presupuestarios	***$7,018,064.13***
(MENOS)	
2. Egresos Presupuestarios no contables	$41,999

ETCA-I-12

Sistema Estatal de Evaluación
Notas a los Estados Financieros
Operadora de Proyectos Estratégicos del Estado de Sonora
Al 30 de junio 2017
(PESOS)

TRIMESTRE:___II_____

Mobiliario y equipo de administración	$41,999	
Mobiliario y equipo educacional y recreativo	$0	
Equipo e instrumental médico y de laboratorio	$0	
Vehículos y equipo de transporte	$0	
Equipo de defensa y seguridad	$0	
Maquinaria, otros equipos y herramientas	$0	
Activos biológicos	$0	
Bienes inmuebles	$0	
Activos intangibles	$0	
Obra pública en bienes propios		
Acciones y participaciones de capital	$0	
Compra de títulos y valores	$0	
Inversiones en fideicomisos, mandatos y otros análogos	$0	
Provisiones para contingencias y otras erogaciones especiales	$0	
Armonización de la deuda pública	$0	
Adeudos de ejercicios fiscales anteriores (ADEFAS)	$0	
Otros Egresos Presupuestales No Contables	$0	
(MAS)		
3. Gastos contables no presupuestarios		39,157.65
Estimaciones, depreciaciones, deterioros, obsolescencia y amortizaciones	39,157.65	
Provisiones	$0.00	
Disminución de inventarios	$0.00	
Aumento por insuficiencia de estimaciones por pérdida o deterioro u obsolescencia	$0.00	
Aumento por insuficiencia de provisiones	$0.00	
Otros gastos	$0.00	
Otros Gastos Contables No Presupuestales	$0.00	
4. Total de Gasto Contable (4= 1 - 2 + 3)		$7,015,221.78

NOTAS DE MEMORIA (CUENTAS DE ORDEN)

Las cuentas de orden se utilizan para registrar movimientos de valores que no afecten o modifiquen el balance del ente, sin embargo, su incorporación en libros es necesaria con fines de recordatorio contable, de control y en general sobre los aspectos administrativos, o bien para consignar sus derechos o responsabilidades contingentes que puedan o no presentarse en el futuro.

ETCA-I-12

Sistema Estatal de Evaluación
Notas a los Estados Financieros
Operadora de Proyectos Estratégicos del Estado de Sonora
Al 30 de junio 2017
(PESOS)

TRIMESTRE:___II_____

1. Cuentas Contables.
   El día 04 de enero se registró en la cuenta "Bienes Bajo Contrato de Comodato la Unidad Ford Fiesta 2005"

2. Cuentas presupuestarias.

Ley de Ingresos	
Estimada	23,784,540.00
Por ejecutar	32,293,036.22
Modificaciones a la Ley de Ingresos	14,042,153.60
Devengada	5,533,657.38
Recaudada	5,533,657.38
Presupuesto de Egresos	
Aprobado	23,784,540.05
Por Ejercer	41,769,026.78
Modificaciones al Presupuesto de Egresos Aprobado	25,002,550.86
Comprometido	7,018,064.13
Devengado	7,018,064.13
Ejercido	7,018,064.13
Pagado	6,955,258.88

Se autorizó un presupuesto de Ingresos para el presente ejercicio por la cantidad de $23,784,540.05 mediante oficio No. DGA/052/17 el día 27 Enero 2017.

El comité Técnico autorizó la aplicación de remanente del 2016 por $10,960,397.26 en sesión ordinaria celebrada el 09 de febrero del presente año; en este mes se amplió la Ley de Ingresos en $13,700,000.00

NOTAS DE GESTIÓN ADMINISTRATIVA

1. Introducción.

Los Estados Financieros de Operadora de Proyectos Estratégicos del Estado de Sonora, proveen de información financiera a sus principales usuarios, la ciudadanía, a los administradores de la Secretaria de Hacienda que integran el Poder Ejecutivo del Gobierno del Estado de Sonora, a las Entidades Fiscalizadoras.

El objeto del presente documento es la revelación del contexto y de los aspectos económicos financieros más relevantes que influyeron en las decisiones de esta Entidad y que deberán ser considerados en la elaboración de los Estados Financieros para la mayor comprensión de los mismos.

Los Estados Financieros de Operadora de Proyectos Estratégicos del Estado de Sonora son elaborados por la Dirección de Administración y Finanzas por medio de la Dirección de Contabilidad y formulado con sustento a las disposiciones legales, normas contables y presupuestales del Estado, con avances en el apego a los criterios de armonización que dicta la Ley de Contabilidad Gubernamental y las Normas y Metodologías para la emisión de la información financiera.

ETCA-I-12

Sistema Estatal de Evaluación
Notas a los Estados Financieros
Operadora de Proyectos Estratégicos del Estado de Sonora
Al 30 de junio 2017
(PESOS)

TRIMESTRE:___II_____

2. Panorama Económico y Financiero.

Con respecto al entorno bajo el cual se desarrollaron las operaciones de Operadora de Proyectos Estratégicos del Estado del Estado de Sonora se presentan bajo condiciones económicas favorables, por contar con remanente del ejercicio 2016.

3. Autorización e Historia.

a) Fecha de Creación del Ente.

Impulsor, se crea mediante decreto del 28 de febrero del 2005, como un Fideicomiso Público del Gobierno del Estado de Sonora, con personalidad Jurídica y patrimonio propio.

b) Principales cambios en su decreto de creación.

Decreto que Reforma y Adiciona el Artículo 6to del Decreto que autoriza la creación del Fideicomiso publicado en el Tomo CLXXXIII No.33 SECC.III el jueves 23 de Mayo del 2009

Decreto que Reforma el Último Párrafo del Artículo 6to del Decreto que Autoriza la Creación del Fideicomiso publicado en el Boletín Oficial el día 9 del 2010 en el Tomo CLXXXV

4. Organización y Objeto Social.

a) Objeto Social.

El Fideicomiso Público denominado “Operadora de Proyectos Estratégicos del Estado de Sonora” tiene como misión primordial el ser un vínculo organizacional ágil y eficiente entre Gobierno e Instituciones Privadas para detonar proyectos de calidad mundial con el fin de desarrollar la Economía de Sonora y elevar el nivel de vida de sus habitantes. “Impulsor” nace para facilitar la atracción de inversionistas y agilizar la realización de los proyectos detonadores en el estado y lograr su auto sustentabilidad apoyada con la participación de la iniciativa privada.

b) Principal Actividad.

I.-Promover y ejecutar programas y proyectos estratégicos detonadores del desarrollo de las diferentes regiones del Estado, de fomento y fortalecimiento y ampliación de la infraestructura y equipamiento urbano, turístico, productivo, de servicios, carretera y de aquella que constituya condición indispensable para el desarrollo integral, en forma directa o a través de terceros, mediante la administración y aplicación de los recursos financieros que se le asignen y los que provengan de las aportaciones que realicen los sectores público y privado;

II.-Realizar estudios, análisis e investigaciones que sean necesarios para el diseño y operación de los programas y proyectos y acciones estratégicos referidos en la fracción anterior;

III.- Coordinarse con las dependencias y entidades estatales en la priorización de los programas, proyectos y acciones estratégicas a realizar, según las necesidades del desarrollo integral del Estado;

IV.- Coordinarse con los gobiernos municipales para promover la ejecución de inversiones en obra pública y en desarrollo y ampliación de infraestructura prioritaria que requiera el desarrollo municipal y estatal;

V.-Contratar créditos en los términos de la ley de la materia para destinarlos al logro de su objeto y fines;

VI.- Aportar recursos para la realización de proyectos o programas a que se refiere la fracción anterior y diseñar esquemas para la recuperación de los mismos;

VII.- Celebración de contratos de fideicomisos para la ejecución de proyectos y programas específicos que se determinen, en los que deberá garantizar la fiscalización y vigilancia sobre la operación de los mismos, así como la correcta aplicación de los recursos que se les asignen.

VIII.- Promover la participación de los sectores público, social y privado en la promoción y ejecución de los proyectos y programas, obra e infraestructura que realice La Operadora;

IX.- Realizar las acciones necesarias tendientes a la operación de los recursos complementarios para impulsar la ejecución de los programas, proyectos y acciones estratégicas y prioritarias que son objeto de La Operadora;

X.- Realizar los actos jurídicos que se requieran para el cumplimiento del objeto y fines de La Operadora.

XI.-Celebrar convenios de coordinación y concentración con los sectores Públicos y privados para el logro y objeto y fines; y

XII.- Los demás que le confieran las disposiciones legales aplicables.

c) Ejercicio Fiscal.

Las cifras contenidas en los Estados Financieros y que se mencionan en estas notas se presentan al 30 de junio de 2017.

d) Régimen Jurídico.

- Constitución Política de los Estados Unidos Mexicanos.
- Ley General de Contabilidad Gubernamental.
- Constitución Política del Estado Libre y Soberano de Sonora.
- Ley Orgánica del Poder Ejecutivo del Estado.
- Ley No. 54 de Responsabilidades de los Servidores Públicos del Estado y de los Municipios.
- Ley No.113 del Presupuesto de Egresos y Gasto Publico Estatal.
- Ley No.6 de Adquisiciones, Arrendamientos y Prestación de Servicios Relacionados con Bienes Muebles de la Administración Pública Estatal.
- Ley No.90 de Transparencia y Acceso a la Información Pública del Estado de Sonora.
- Reglamento de la Ley del Presupuesto de Egresos, Contabilidad Gubernamental y Gasto Publico Estatal.

d) Consideraciones fiscales del ente; revelar el tipo de contribuciones que esté obligado a pagar o retener.

Operadora de Proyectos del Estado de Sonora de conformidad con las leyes respectivas, no es contribuyente del Impuesto Sobre la Renta, ni de Impuesto Empresarial Tasa Única, teniendo como obligación retener y enterar el Impuesto sobre la Renta retenido a los trabajadores, profesionistas y arrendadores personas físicas así como de exigir la documentación que reúna los requisitos fiscales cuando se efectúen pagos a terceros y se esté obligado a ello en los términos de la Ley del Impuesto Sobre la Renta.

Así mismo, el organismo no es contribuyente del Impuesto al Valor Agregado que le es trasladado en la adquisición de bienes y servicios, el cual incluye como parte del costo de adquisición de dichos bienes o como parte de la erogación realizada.

Es un organismo descentralizado de la Administración Pública Estatal; el cual inicia operaciones en el año de 1975.

e) Estructura Organizacional Básica.

El Manual de Organización contempla la estructura Orgánica que opera Operadora de Proyectos Estratégicos del Estado de Sonora, Su contenido contempla las funciones principales de las distintas aéreas que conforman la estructura orgánica y tiene por Objeto establecer la Organización y las Disposiciones que rigen el funcionamiento del mismo.

ETCA-I-12

Sistema Estatal de Evaluación
Notas a los Estados Financieros
Operadora de Proyectos Estratégicos del Estado de Sonora
Al 30 de junio 2017
(PESOS)

TRIMESTRE:___II_____

5. Bases para la preparación de Estados Financieros.

a) Para la preparación de los presentes Estados Financieros se ha observado la normatividad emitida por el CONAC así como las disposiciones legales aplicables. Dicha normatividad fue aplicada para el reconocimiento, valuación y revelación de los diferentes rubros de la información financiera.

b) La base de medición utilizada en el registro de las operaciones para la elaboración de los Estados Financieros es a costo histórico.

c) Postulados básicos de la Contabilidad Gubernamental aprobados por la CONAC.

- Sustancia Económica
- Entes Públicos
- Existencia Permanente
- Revelación Suficiente
- Importancia Relativa
- Registro e Integración Presupuestaria
- Consolidación de la Información Financiera
- Devengo Contable
- Valuación
- Dualidad Económica
- Consistencia

6. Políticas de contabilidad Significativas.

a) Los presentes Estados Financieros se realizaron en base a los lineamientos establecidos por el CONAC, considerando a partir del 2015 el registro de las depreciaciones de activos así como la utilización de cuentas de orden presupuestarias para reflejar el movimiento del presupuesto ejercido.

b) La Operadora no realizó operaciones en el extranjero.

c) Los Estados Financieros no presentan registros de reservas.

7. Posición en Moneda Extranjera y Protección por Riesgos Cambiarios.
Operadora de Proyectos Estratégicos del Estado de Sonora cuenta con un contrato de servicios celebrado en el mes de mayo en dólares , los recursos los suministra la SHE en pesos y se registran los ingresos contablemente en el momento del depósito y se pagan el mismo día para evitar riesgos cambiarios.

8. Reporte Analítico del Activo.
De los Activos registrados en los Estados Financieros de la Operadora, se registra la depreciación de los bienes inventariados, así como la amortización de los Activos intangibles. El cálculo y método de depreciación se encuentra detallado en el apartado anterior de depreciación de Bienes Muebles e Intangibles. Cumpliendo con ello con el plazo para la aplicación a diciembre de 2014 según acuerdo publicado por CONAC el día 08 de Diciembre de 2013.

9. Fideicomisos, mandatos y análogos.

No aplica.

10. Reporte de la recaudación.
Durante el ejercicio 2017 se ha recaudado $1,273,303 de los Recursos Propios proyectados, y $4,260,355 de Recursos Estatales

ETCA-I-12

Sistema Estatal de Evaluación
Notas a los Estados Financieros
Operadora de Proyectos Estratégicos del Estado de Sonora
Al 30 de junio 2017
(PESOS)

TRIMESTRE:___II_____

11. Información sobre la Deuda y reporte analítico de la deuda pública.
Operadora de Proyectos Estratégicos no cuenta con ningún tipo de deuda contraída.

12. Calificaciones Otorgadas.
El Organismo no ha sido sujeto a ninguna calificación crediticia.

13. Procesos de Mejora.
El Organismo actualizará su Reglamento Interior y su Manual de Organización.

14. Información por Segmentos.
No se presenta información por segmentos.

15. Eventos posteriores al cierre.
No se cuenta con eventos posteriores al cierre.

16. Partes Relacionadas.
No existen partes relacionadas que pudieran ejercer influencia significativa sobre la toma de decisiones financieras y operativas.

17. Responsabilidad sobre la presentación razonable de los Estados Financieros.

Bajo protesta de decir verdad declaramos que los Estados Financieros y sus notas, son razonablemente correctos y son responsabilidad del emisor.

Ing. Octavio Ezquerra Del Real
Director General

Lic. Carlos M. Cubillas Platt
Director de Admón. y Finanzas

Sistema Estatal de Evaluación

ETCA-II-01

Estado Analítico de Ingresos

Operadora de Proyectos Estratégicos del Estado de Sonora

Del 01 de enero al 30 de junio de 2017

(PESOS)

TRIMESTRE:_____II_____

Rubros de los Ingresos	Ingresos Estimado Original Anual (1)	Ampliaciones y Reducciones (+ ó -) (2)	Ingresos Modificado Anual (3= 1 +2)	Ingresos Devengado Acumulado (4)	Ingresos Recaudado Acumulado (5)	Diferencia (6= 5 - 1)
Impuestos			0			0
Cuotas y Aportaciones de Seguridad Social	0	0	0	0	0	0
Contribuciones de Mejoras			0			0
Derechos			0			0
Productos	0	0	0	0	0	0
Corriente			0			0
Capital			0			0
Aprovechamientos	0	0	0	0	0	0
Corriente			0			0
Capital			0			0
Ingresos por Ventas de Bienes y Servicios	14,500,000		14,500,000	1,273,303	1,273,303	-13,226,697
Participaciones y Aportaciones						0
Transferencias, Asignaciones, Subsidios y Otras Ayudas FEDERALES	0	10,000,000	10,000,000	0	0	0
Transferencias, Asignaciones, Subsidios y Otras Ayudas ESTATALES	9,284,540	4,042,154	13,326,694	4,260,355	4,260,355	-5,024,185
Ingresos Derivados de Financiamientos			0			0
Total	23,784,540	14,042,154	37,826,694	5,533,657	5,533,657	-18,250,883
					Ingresos Excedentes 1	

Sistema Estatal de Evaluación

ETCA-II-01

Estado Analítico de Ingresos

Operadora de Proyectos Estratégicos del Estado de Sonora

Del 01 de enero al 30 de junio de 2017

(PESOS)

TRIMESTRE:_____II_____

Estado Analitico de Ingresos Por Fuente de Financiamiento	Ingresos Estimado Original Anual (1)	Ampliaciones y Reducciones (+ ó -) (2)	Ingresos Modificado Anual (3= 1 +2)	Ingresos Devengado Acumulado (4)	Ingresos Recaudado Acumulado (5)	Diferencia (6= 5 - 1)
Ingresos del Gobierno	*0*	*0*	*0*	*0*	*0*	*0*
Impuestos	0	0	0	0	0	0
Contribuciones de Mejoras			0			0
Derechos			0			0
Productos	*0*	*0*	*0*	*0*	*0*	*0*
Corriente			0			0
Capital			0			0
Aprovechamientos	*0*	*0*	*0*	*0*	*0*	*0*
Corriente			0			0
Capital			0			0
Participaciones y Aportaciones						0
Transferencias, Asignaciones, Subsidios y Otras Ayudas			0			0
Ingresos de Organismos y Empresas	*23,784,540*	*14,042,154*	*37,826,694*	*5,533,657*	*5,533,657*	*-18,250,883*
Cuotas y aportaciones de Seguridad Social			0			0
Ingresos por ventas de Bienes y Servicios	14,500,000		14,500,000	1,273,303	1,273,303	-13,226,697
Transferencias, Asignaciones, Subsidios y Otras Ayudas, FEDERALES		10,000,000	10,000,000			0
Transferencias, Asignaciones, Subsidios y Otras Ayudas, ESTATALES	9,284,540	4,042,154	13,326,694	4,260,355	4,260,355	-5,024,185
Ingresos derivados de Financiamiento	*0*	*0*	*0*	*0*	*0*	*0*
Ingresos Derivados de Financiamientos			0			0
Total	23,784,540	14,042,154	37,826,694	5,533,657	5,533,657	-18,250,883
					Ingresos Excedentes 1	

_____

Ing. Octavio Ezquerra Del Real
Director General

_____

Lic. Carlos Martín Cubillas Platt
Director de Admón. y Finanzas

Sistema Estatal de Evaluación

ETCA-II-02

Estado Analítico de Ingresos Detallado – LDF

Operadora de Proyectos Estratégicos del Estado de Sonora

Del 01 de enero al 30 de junio de 2017

(PESOS)

TRIMESTRE:_____II_____

Concepto (c)	Ingreso					Diferencia (e)
	Estimado (d)	Ampliaciones/ (Reducciones)	Modificado	Devengado	Recaudado	
Ingresos de Libre Disposición						
A. Impuestos	-	-	-	-	-	-
B. Cuotas y Aportaciones de Seguridad Social	-	-	-	-	-	-
C. Contribuciones de Mejoras	-	-	-	-	-	-
D. Derechos	-	-	-	-	-	-
E. Productos	-	-	-	-	-	-
F. Aprovechamientos	-	-	-	-		-
G. Ingresos por Ventas de Bienes y Servicios	14,500,000.00	-	14,500,000.00	1,273,302.66	1,273,302.66	- 13,226,697.34
H. Participaciones (H=h1+h2+h3+h4+h5+h6+h7+h8+h9+h10+h11)	-	-	-	-	-	-
h1) Fondo General de Participaciones	-	-	-	-	-	-
h2) Fondo de Fomento Municipal	-	-	-	-	-	-
h3) Fondo de Fiscalización y Recaudación	-	-	-	-	-	-
h4) Fondo de Compensación	-	-	-	-	-	-
h5) Fondo de Extracción de Hidrocarburos	-	-	-	-	-	-
h6) Impuesto Especial Sobre Producción y Servicios	-	-	-	-	-	-
h7) 0.136% de la Recaudación Federal Participable	-	-	-	-	-	-
h8) 3.17% Sobre Extracción de Petróleo	-	-	-	-	-	-
h9) Gasolinas y Diésel	-	-	-	-	-	-
h10) Fondo del Impuesto Sobre la Renta	-	-	-	-	-	-
h11) Fondo de Estabilización de los Ingresos de las Entidades Federativas	-	-	-	-	-	-
I. Incentivos Derivados de la Colaboración Fiscal (I=i1+i2+i3+i4+i5)	-	-	-	-	-	-
i1) Tenencia o Uso de Vehículos	-	-	-		-	-
i2) Fondo de Compensación ISAN	-	-	-		-	-
i3) Impuesto Sobre Automóviles Nuevos	-	-	-			-

Concepto (c)	Ingreso					Diferencia (e)
	Estimado (d)	Ampliaciones/ (Reducciones)	Modificado	Devengado	Recaudado	
i4) Fondo de Compensación de Repecos-Intermedios	-	-	-			-
i5) Otros Incentivos Económicos	-	-	-			-
J. Transferencias	9,284,540.00	4,042,153.60	13,326,693.60	4,260,354.72	4,260,354.72	- 5,024,185.28
K. Convenios	-	-	-	-	-	-
k1) Otros Convenios y Subsidios	-		-			-
L. Otros Ingresos de Libre Disposición (L=l1+l2)	-	-	-	-	-	-
l1) Participaciones en Ingresos Locales	-	-	-			-
l2) Otros Ingresos de Libre Disposición	-	-	-			-
I. Total de Ingresos de Libre Disposición (I=A+B+C+D+E+F+G+H+I+J+K+L)	23,784,540.00	4,042,153.60	27,826,693.60	5,533,657.38	5,533,657.38	- 18,250,882.62
Ingresos Excedentes de Ingresos de Libre Disposición						
Transferencias Federales Etiquetadas						
A. Aportaciones (A=a1+a2+a3+a4+a5+a6+a7+a8)	-	-	-	-	-	-
a1) Fondo de Aportaciones para la Nómina Educativa y Gasto Operativo	-	-	-	-	-	-
a2) Fondo de Aportaciones para los Servicios de Salud	-		-			-
a3) Fondo de Aportaciones para la Infraestructura Social	-			-	-	-
a4) Fondo de Aportaciones para el Fortalecimiento de los Municipios y de las Demarcaciones Territoriales del Distrito Federal	-		-			-
a5) Fondo de Aportaciones Múltiples	-	-	-	-	-	-
a6) Fondo de Aportaciones para la Educación Tecnológica y de Adultos	-		-			-
a7) Fondo de Aportaciones para la Seguridad Pública de los Estados y del Distrito Federal	-		-			-
a8) Fondo de Aportaciones para el Fortalecimiento de las Entidades Federativas	-		-			-
B. Convenios (B=b1+b2+b3+b4)	-	-	-	-	-	-
b1) Convenios de Protección Social en Salud	-		-			-
b2) Convenios de Descentralización	-		-			-
b3) Convenios de Reasignación	-		-			-
b4) Otros Convenios y Subsidios	-		-			-
C. Fondos Distintos de Aportaciones (C=c1+c2)	-	-	-	-	-	-
c1) Fondo para Entidades Federativas y Municipios Productores de Hidrocarburos	-	-	-	-	-	-

Concepto (c)	Ingreso					Diferencia (e)
	Estimado (d)	Ampliaciones/ (Reducciones)	Modificado	Devengado	Recaudado	
c2) Fondo Minero	-	-	-	-	-	-
D. Transferencias, Subsidios y Subvenciones, y Pensiones y Jubilaciones	-	10,000,000.00	10,000,000.00	-	-	-
E. Otras Transferencias Federales Etiquetadas	-	-	-	-	-	-
II. Total de Transferencias Federales Etiquetadas (II = A + B + C + D + E)	-	10,000,000.00	10,000,000.00	-	-	-
III. Ingresos Derivados de Financiamientos (III = A)	-	-	-	-	-	-
A. Ingresos Derivados de Financiamientos	-				-	-
IV. Total de Ingresos (IV = I + II + III)	23,784,540.00	14,042,153.60	37,826,693.60	5,533,657.38	5,533,657.38	- 18,250,882.62
Datos Informativos						
1. Ingresos Derivados de Financiamientos con Fuente de Pago de Ingresos de Libre Disposición	-	-	-	-	-	-
2. Ingresos Derivados de Financiamientos con Fuente de Pago de Transferencias Federales Etiquetadas	-	-	-	-	-	-
3. Ingresos Derivados de Financiamientos (3 = 1 + 2)	-	-	-	-	-	-

Ing. Octavio Ezquerra Del Real
Director General

Lic. Carlos Martín Cubillas Platt
Director de Admón. y Finanzas

Sistema Estatal de Evaluación

ETCA-II-03

Conciliacion entre los Ingresos Presupuestarios y Contables

Operadora de Proyectos Estratégicos del Estado de Sonora

Al 01 de enero al 30 de junio de 2017

(PESOS)

TRIMESTRE:_____II_____

1. Ingresos Presupuestarios		5,533,657.38
(MAS)		
2. Ingresos contables no presupuestarios		0.00
Incremento por variación de inventarios Disminución del exceso de estimaciones por pérdida o deterioro u obsolescencia Disminución del exceso de provisiones Otros Ingresos y beneficios varios Otros Ingresos contables no presupuestarios		
(MENOS)		
3. Ingresos presupuestarios no contables		0.00
Productos de capital Aprovechamientos de capital Ingresos derivados de financiamientos Otros Ingresos presupuestarios no contables		
4. Ingresos Contables (4= 1 + 2 - 3)		5,533,657.38

_____

Ing. Octavio Ezquerra Del Real
Director General

_____

Lic. Carlos Martín Cubillas Platt
Director de Admón. y Finanzas

Sistema Estatal de Evaluación

ETCA-II-04

Estado Analítico del Ejercicio Presupuesto de Egresos

Clasificación por Objeto del Gasto (Capítulo y Concepto)

Operadora de Proyectos Estratégicos del Estado de Sonora

Del 01 de enero al 30 de junio de 2017

(PESOS)

TRIMESTRE:_____II_____

Ejercicio del Presupuesto por Capítulo del Gasto	Egresos Aprobado Anual (1)	Ampliaciones/ (Reducciones) (2)	Egresos Modificado Anual (3=1+2)	Egresos Devengado Acumulado (4)	Egresos Pagado Acumulado (5)	Subejercicio (6 = 3 - 4)
Servicios Personales	9,284,540	0	9,284,540	4,015,446	4,015,446	5,269,094
Remuneraciones al Personal de Carácter Permanente	5,612,234	0	5,612,234	2,605,244	2,605,244	3,006,990
Remuneraciones al Personal de Carácter Transitorio	0	0	0	0	0	0
Remuneraciones Adicionales y Especiales	2,385,063	0	2,385,063	762,460	762,460	1,622,603
Seguridad Social	1,287,243	0	1,287,243	647,742	647,742	639,501
Otras Prestaciones Sociales y Económicas	0	0	0	0	0	0
Previsiones	0	0	0	0	0	0
Pago de Estímulos a Servidores Públicos	0	0	0	0	0	0
Materiales y Suministros	367,672	0	367,672	102,643	102,468	265,029
Materiales de Administración, Emisión de Documentos y Artículos Oficiales	103,117	0	103,117	32,755	32,755	70,362
Alimentos y Utensilios	47,000	0	47,000	18,151	17,976	28,849
Materias Primas y Materiales de Producción y Comercialización	0	0	0			0
Materiales y Artículos de Construcción y de Reparación	30,000	0	30,000	7,540	7,540	22,460
Productos Químicos, Farmacéuticos y de Laboratorio	0	0	0			0
Combustibles, Lubricantes y Aditivos	140,855		140,855	40,168	40,168	100,686
Vestuario, Blancos, Prendas de Protección y Artículos Deportivos	0	0	0			0
Materiales y Suministros Para Seguridad	0	0	0			0
Herramientas, Refacciones y Accesorios Menores	46,701	0	46,701	4,029	4,029	42,672
Servicios Generales	14,064,829	23,426,200	37,491,029	2,742,022	2,679,392	34,749,006
Servicios Básicos	284,273		284,273	122,200	122,200	162,073
Servicios de Arrendamiento	804,108		804,108	387,526	387,526	416,582
Servicios Profesionales, Científicos, Técnicos y Otros Servicios	11,564,947	23,308,306	34,873,254	1,745,528	1,744,508	33,127,725
Servicios Financieros, Bancarios y Comerciales	102,000		102,000	23,419	23,419	78,581
Servicios de Instalación, Reparación, Mantenimiento y Conservación	210,600	96,916	307,516	121,150	118,203	186,366
Servicios de Comunicación Social y Publicidad.	0	5,800	5,800	5,800	5,800	0
Servicios de Traslado y Viáticos	725,500		725,500	270,337	211,674	455,163
Servicios Oficiales	285,000	15,178	300,178	66,062	66,062	234,116

Ejercicio del Presupuesto por Capítulo del Gasto	Egresos Aprobado Anual (1)	Ampliaciones/ (Reducciones) (2)	Egresos Modificado Anual (3=1+2)	Egresos Devengado Acumulado (4)	Egresos Pagado Acumulado (5)	Subejercicio (6 = 3 - 4)
Otros Servicios Generales	88,400		88,400	0	0	88,400
Transferencias, Asignaciones, Subsidios y Otras Ayudas	0	1,576,351	1,576,351	115,954	115,954	1,460,397
Transferencias Internas y Asignaciones al Sector Público	0	1,576,351	1,576,351	115,954	115,954	1,460,397
Transferencias al Resto del Sector Público	0		0			0
Subsidios y Subvenciones	0		0			0
Ayudas Sociales	0		0			0
Pensiones y Jubilaciones	0		0			0
Transferencias a Fideicomisos, Mandatos y Otros Análogos	0		0			0
Transferencias a la Seguridad Social	0		0			0
Donativos	0		0			0
Transferencias al Exterior	0		0			0
Bienes Muebles, Inmuebles e Intangibles	67,499	0	67,499	41,999	41,999	25,500
Mobiliario y Equipo de Administración	67,499		67,499	41,999	41,999	25,500
Mobiliario y Equipo Educacional y Recreativo	0		0			0
Equipo e Instrumental Médico y de Laboratorio	0		0			0
Vehículos y Equipo de Transporte	0		0			0
Equipo de Defensa y Seguridad	0		0			0
Maquinaria, Otros Equipos y Herramientas			0			0
Activos Biológicos			0			0
Bienes Inmuebles			0			0
Activos Intangibles			0			0
Inversión Pública	0	0	0	0	0	0
Obra Pública en Bienes de Dominio Público			0			0
Obra Pública en Bienes Propios			0			0
Proyectos Productivos y Acciones de Fomento			0			0
Inversiones Financieras y Otras Provisiones	0	0	0	0	0	0
Inversiones Para el Fomento de Actividades Productivas.			0			0
Acciones y Participaciones de Capital			0			0

Ejercicio del Presupuesto por Capítulo del Gasto	Egresos Aprobado Anual (1)	Ampliaciones/ (Reducciones) (2)	Egresos Modificado Anual (3=1+2)	Egresos Devengado Acumulado (4)	Egresos Pagado Acumulado (5)	Subejercicio (6 = 3 - 4)
Compra de Títulos y Valores			0			0
Concesión de Préstamos			0			0
Inversiones en Fideicomisos, Mandatos y Otros Análogos			0			0
Otras Inversiones Financieras			0			0
Provisiones para Contingencias y Otras Erogaciones Especiales			0			0
Participaciones y Aportaciones	0	0	0	0	0	0
Participaciones			0			0
Aportaciones			0			0
Convenios			0			0
Deuda Pública	0	0	0	0	0	0
Amortización de la Deuda Pública			0			0
Intereses de la Deuda Pública			0			0
Comisiones de la Deuda Pública			0			0
Gastos de la Deuda Pública			0			0
Costo por Coberturas			0			0
Apoyos Financieros			0			0
Adeudos de Ejercicios Fiscales Anteriores (Adefas)			0			0
Total del Gasto	23,784,540	25,002,551	48,787,091	7,018,064	6,955,259	41,769,027

Ing. Octavio Ezquerra Del Real
Director General

Lic. Carlos Martín Cubillas Platt
Director de Admón. y Finanzas

Sistema Estatal de Evaluación
Operadora de Proyectos Estratégicos del Estado de Sonora

ETCA-II-05

Estado Analítico del Ejercicio del Presupuesto de Egresos Detallado - LDF

Clasificación por Objeto del Gasto (Capítulo y Concepto)

Del 01 de enero al 30 de junio de 2017

TRIMESTRE:_____II_____

(PESOS)

Concepto (c)	Egresos					Subejercicio (e)
	Aprobado (d)	Ampliaciones/ (Reducciones)	Modificado	Devengado	Pagado	
I. Gasto No Etiquetado (I=A+B+C+D+E+F+G+H+I)	23,784,540.05	25,002,550.86	48,787,090.91	7,018,064.13	6,955,258.88	41,769,026.78
A. Servicios Personales (A=a1+a2+a3+a4+a5+a6+a7)	9,284,540.03	-	9,284,540.03	4,015,446.36	4,015,446.36	5,269,093.67
a1) Remuneraciones al Personal de Carácter Permanente	5,612,233.78	-	5,612,233.78	2,605,243.76	2,605,243.76	3,006,990.02
a2) Remuneraciones al Personal de Carácter Transitorio	-	-	-	-	-	-
a3) Remuneraciones Adicionales y Especiales	2,385,063.13	-	2,385,063.13	762,460.44	762,460.44	1,622,602.69
a4) Seguridad Social	1,287,243.12	-	1,287,243.12	647,742.16	647,742.16	639,500.96
a5) Otras Prestaciones Sociales y Económicas	-	-	-	-	-	-
a6) Previsiones	-	-	-	-	-	-
a7) Pago de Estímulos a Servidores Públicos	-	-	-	-	-	-
B. Materiales y Suministros (B=b1+b2+b3+b4+b5+b6+b7+b8+b9)	367,672.38	-	367,672.38	102,642.89	102,467.89	265,029.49
b1) Materiales de Administración, Emisión de Documentos y Artículos Oficiales	103,116.62	-	103,116.62	32,754.80	32,754.80	70,361.82
b2) Alimentos y Utensilios	47,000.00	-	47,000.00	18,150.69	17,975.69	28,849.31
b3) Materias Primas y Materiales de Producción y Comercialización	-	-	-			-
b4) Materiales y Artículos de Construcción y de Reparación	30,000.00	-	30,000.00	7,540.00	7,540.00	22,460.00
b5) Productos Químicos, Farmacéuticos y de Laboratorio	-	-	-			-
b6) Combustibles, Lubricantes y Aditivos	140,854.76		140,854.76	40,168.40	40,168.40	100,686.36
b7) Vestuario, Blancos, Prendas de Protección y Artículos Deportivos	-	-	-			-
b8) Materiales y Suministros Para Seguridad	-	-	-			-
b9) Herramientas, Refacciones y Accesorios Menores	46,701.00	-	46,701.00	4,029.00	4,029.00	42,672.00
C. Servicios Generales (C=c1+c2+c3+c4+c5+c6+c7+c8+c9)	14,064,828.64	23,426,200.00	37,491,028.64	2,742,022.28	2,679,392.03	34,749,006.36
c1) Servicios Básicos	284,272.86		284,272.86	122,200.21	122,200.21	162,072.65
c2) Servicios de Arrendamiento	804,108.40		804,108.40	387,526.36	387,526.36	416,582.04
c3) Servicios Profesionales, Científicos, Técnicos y Otros Servicios	11,564,947.38	23,308,306.12	34,873,253.50	1,745,528.44	1,744,507.64	33,127,725.06
c4) Servicios Financieros, Bancarios y Comerciales	102,000.00		102,000.00	23,418.77	23,418.77	78,581.23
c5) Servicios de Instalación, Reparación, Mantenimiento y Conservación	210,600.00	96,915.88	307,515.88	121,149.59	118,203.19	186,366.29
c6) Servicios de Comunicación Social y Publicidad	-	5,800.00	5,800.00	5,800.00	5,800.00	-
c7) Servicios de Traslado y Viáticos	725,500.00		725,500.00	270,336.90	211,673.85	455,163.10
c8) Servicios Oficiales	285,000.00	15,178.00	300,178.00	66,062.01	66,062.01	234,115.99
c9) Otros Servicios Generales	88,400.00		88,400.00	-	-	88,400.00
D. Transferencias, Asignaciones, Subsidios y Otras Ayudas (D=d1+d2+d3+d4+d5+d6+d7+d8+d9)	-	1,576,350.86	1,576,350.86	115,953.60	115,953.60	1,460,397.26

Concepto (c)	Egresos					Subejercicio (e)
	Aprobado (d)	Ampliaciones/ (Reducciones)	Modificado	Devengado	Pagado	
d1) Transferencias Internas y Asignaciones al Sector Público	-	1,576,350.86	1,576,350.86	115,953.60	115,953.60	1,460,397.26
d2) Transferencias al Resto del Sector Público	-		-			-
d3) Subsidios y Subvenciones	-		-			-
d4) Ayudas Sociales	-		-			-
d5) Pensiones y Jubilaciones	-		-			-
d6) Transferencias a Fideicomisos, Mandatos y Otros Análogos	-		-			-
d7) Transferencias a la Seguridad Social	-		-			-
d8) Donativos	-		-			-
d9) Transferencias al Exterior	-		-			-
E. Bienes Muebles, Inmuebles e Intangibles (E=e1+e2+e3+e4+e5+e6+e7+e8+e9)	67,499.00	-	67,499.00	41,999.00	41,999.00	25,500.00
e1) Mobiliario y Equipo de Administración	67,499.00		67,499.00	41,999.00	41,999.00	25,500.00
e2) Mobiliario y Equipo Educacional y Recreativo	-		-			-
e3) Equipo e Instrumental Médico y de Laboratorio	-		-			-
e4) Vehículos y Equipo de Transporte	-		-			-
e5) Equipo de Defensa y Seguridad	-		-			-
e6) Maquinaria, Otros Equipos y Herramientas			-			-
e7) Activos Biológicos			-			-
e8) Bienes Inmuebles			-			-
e9) Activos Intangibles			-			-
F. Inversión Pública (F=f1+f2+f3)	-	-	-	-	-	-
f1) Obra Pública en Bienes de Dominio Público			-			-
f2) Obra Pública en Bienes Propios			-			-
f3) Proyectos Productivos y Acciones de Fomento			-			-
G. Inversiones Financieras y Otras Provisiones (G=g1+g2+g3+g4+g5+g6+g7)	-	-	-	-	-	-
g1) Inversiones Para el Fomento de Actividades Productivas			-			-
g2) Acciones y Participaciones de Capital			-			-
g3) Compra de Títulos y Valores			-			-
g4) Concesión de Préstamos			-			-
g5) Inversiones en Fideicomisos, Mandatos y Otros Análogos			-			-
Fideicomiso de Desastres Naturales (Informativo)			-			-
g6) Otras Inversiones Financieras			-			-
g7) Provisiones para Contingencias y Otras Erogaciones Especiales			-			-
H. Participaciones y Aportaciones (H=h1+h2+h3)	-	-	-	-	-	-
h1) Participaciones			-			-

Concepto (c)	Egresos					Subejercicio (e)
	Aprobado (d)	Ampliaciones/ (Reducciones)	Modificado	Devengado	Pagado	
h2) Aportaciones			-			-
h3) Convenios			-			-
I. Deuda Pública (I=i1+i2+i3+i4+i5+i6+i7)	-	-	-	-	-	-
i1) Amortización de la Deuda Pública			-			-
i2) Intereses de la Deuda Pública			-			-
i3) Comisiones de la Deuda Pública			-			-
i4) Gastos de la Deuda Pública			-			-
i5) Costo por Coberturas			-			-
i6) Apoyos Financieros			-			-
i7) Adeudos de Ejercicios Fiscales Anteriores (ADEFAS)			-			-
II. Gasto Etiquetado (II=A+B+C+D+E+F+G+H+I)	-	-	-	-	-	-
A. Servicios Personales (A=a1+a2+a3+a4+a5+a6+a7)	-	-	-	-	-	-
a1) Remuneraciones al Personal de Carácter Permanente			-			-
a2) Remuneraciones al Personal de Carácter Transitorio			-			-
a3) Remuneraciones Adicionales y Especiales			-			-
a4) Seguridad Social			-			-
a5) Otras Prestaciones Sociales y Económicas			-			-
a6) Previsiones			-			-
a7) Pago de Estímulos a Servidores Públicos			-			-
B. Materiales y Suministros (B=b1+b2+b3+b4+b5+b6+b7+b8+b9)	-	-	-	-	-	-
b1) Materiales de Administración, Emisión de Documentos y Artículos Oficiales			-			-
b2) Alimentos y Utensilios			-			-
b3) Materias Primas y Materiales de Producción y Comercialización			-			-
b4) Materiales y Artículos de Construcción y de Reparación			-			-
b5) Productos Químicos, Farmacéuticos y de Laboratorio			-			-
b6) Combustibles, Lubricantes y Aditivos			-			-
b7) Vestuario, Blancos, Prendas de Protección y Artículos Deportivos			-			-
b8) Materiales y Suministros Para Seguridad			-			-
b9) Herramientas, Refacciones y Accesorios Menores			-			-
C. Servicios Generales (C=c1+c2+c3+c4+c5+c6+c7+c8+c9)	-	-	-	-	-	-
c1) Servicios Básicos			-			-
c2) Servicios de Arrendamiento			-			-
c3) Servicios Profesionales, Científicos, Técnicos y Otros Servicios			-			-
c4) Servicios Financieros, Bancarios y Comerciales			-			-
c5) Servicios de Instalación, Reparación, Mantenimiento y Conservación			-			-

Concepto (c)	Egresos					Subejercicio (e)
	Aprobado (d)	Ampliaciones/ (Reducciones)	Modificado	Devengado	Pagado	
c6) Servicios de Comunicación Social y Publicidad			-			-
c7) Servicios de Traslado y Viáticos			-			-
c8) Servicios Oficiales			-			-
c9) Otros Servicios Generales			-			-
D. Transferencias, Asignaciones, Subsidios y Otras Ayudas (D=d1+d2+d3+d4+d5+d6+d7+d8+d9)	-	-	-	-	-	-
d1) Transferencias Internas y Asignaciones al Sector Público			-			-
d2) Transferencias al Resto del Sector Público			-			-
d3) Subsidios y Subvenciones			-			-
d4) Ayudas Sociales			-			-
d5) Pensiones y Jubilaciones			-			-
d6) Transferencias a Fideicomisos, Mandatos y Otros Análogos			-			-
d7) Transferencias a la Seguridad Social			-			-
d8) Donativos			-			-
d9) Transferencias al Exterior			-			-
E. Bienes Muebles, Inmuebles e Intangibles (E=e1+e2+e3+e4+e5+e6+e7+e8+e9)	-	-	-	-	-	-
e1) Mobiliario y Equipo de Administración	-		-			-
e2) Mobiliario y Equipo Educacional y Recreativo			-			-
e3) Equipo e Instrumental Médico y de Laboratorio			-			-
e4) Vehículos y Equipo de Transporte			-			-
e5) Equipo de Defensa y Seguridad			-			-
e6) Maquinaria, Otros Equipos y Herramientas			-			-
e7) Activos Biológicos			-			-
e8) Bienes Inmuebles			-			-
e9) Activos Intangibles			-			-
F. Inversión Pública (F=f1+f2+f3)	-	-	-	-	-	-
f1) Obra Pública en Bienes de Dominio Público			-			-
f2) Obra Pública en Bienes Propios			-			-
f3) Proyectos Productivos y Acciones de Fomento			-			-
G. Inversiones Financieras y Otras Provisiones (G=g1+g2+g3+g4+g5+g6+g7)	-	-	-	-	-	-
g1) Inversiones Para el Fomento de Actividades Productivas			-			-
g2) Acciones y Participaciones de Capital			-			-
g3) Compra de Títulos y Valores			-			-
g4) Concesión de Préstamos			-			-
g5) Inversiones en Fideicomisos, Mandatos y Otros Análogos			-			-
Fideicomiso de Desastres Naturales (Informativo)			-			-

Concepto (c)	Egresos					Subejercicio (e)
	Aprobado (d)	Ampliaciones/ (Reducciones)	Modificado	Devengado	Pagado	
g6) Otras Inversiones Financieras			-			-
g7) Provisiones para Contingencias y Otras Erogaciones Especiales			-			-
H. Participaciones y Aportaciones (H=h1+h2+h3)	-	-	-	-	-	-
h1) Participaciones			-			-
h2) Aportaciones			-			-
h3) Convenios			-			-
I. Deuda Pública (I=i1+i2+i3+i4+i5+i6+i7)	-	-	-	-	-	-
i1) Amortización de la Deuda Pública			-			-
i2) Intereses de la Deuda Pública			-			-
i3) Comisiones de la Deuda Pública			-			-
i4) Gastos de la Deuda Pública			-			-
i5) Costo por Coberturas			-			-
i6) Apoyos Financieros			-			-
i7) Adeudos de Ejercicios Fiscales Anteriores (ADEFAS)			-			-
III. Total de Egresos (III = I + II)	23,784,540.05	25,002,550.86	48,787,090.91	7,018,064.13	6,955,258.88	41,769,026.78

Ing. Octavio Ezquerra Del Real
Director General

Lic. Carlos Martín Cubillas Platt
Director de Admón. y Finanzas

Sistema Estatal de Evaluación

ETCA-II-06

Estado Analítico del Ejercicio Presupuesto de Egresos

Clasificación Económica (por Tipo de Gasto)

Operadora de Proyectos Estratégicos del Estado de Sonora

Del 01 de enero al 30 de junio de 2017

(PESOS)

TRIMESTRE:_____II____

Concepto	Egresos Aprobado Anual (1)	Ampliaciones/ (Reducciones) (2)	Egresos Modificado Anual (3=1+2)	Egresos Devengado Acumulado (4)	Egresos Pagado Acumulado (5)	Subejercicio (6 = 3 - 4)
Gasto Corriente	23,717,041	25,002,551	48,719,592	6,976,065	6,913,260	41,743,527
Gasto de Capital	67,499		67,499	41,999	41,999	25,500
Amortización del la Deuda y Disminución de Pasivos			0			0
Pensiones y Jubilaciones			0			0
Participaciones			0			0
Total del Gasto	23,784,540	25,002,551	*48,787,091*	7,018,064	6,955,259	41,769,027

Ing. Octavio Ezquerra Del Real
Director General

Lic. Carlos Martín Cubillas Platt
Director de Admón. y Finanzas

Sistema Estatal de Evaluación

ETCA-II-07

Estado Analítico del Ejercicio Presupuesto de Egresos

Clasificación Administrativa (Por Unidad Administrativa)

Operadora de Proyectos Estratégicos del Estado de Sonora

Del 01 de enero al 30 de junio de 2017

(PESOS)

TRIMESTRE: II

Clasificación Administrativa (Por Unidad Administrativa)	Egresos Aprobado Anual (1)	Ampliaciones/ (Reducciones) (2)	Egresos Modificado Anual (3=1+2)	Egresos Devengado Acumulado (4)	Egresos Pagado Acumulado (5)	Subejercicio (6 = 3 - 4)
0101 DIRECCION GENERAL	7,268,171	1,000,705	8,268,876	2,288,549	2,257,263	5,980,328
0102 DIRECCIONES DE ADMINISTRACION Y FINANZAS	4,537,852	253,666	4,791,518	1,961,874	1,957,732	2,829,645
0104 DIR. DE ARQUITECTURA E IMAGEN URBANA	915,528	-792,406	123,122	123,122	123,122	0
0105 DIRECCIÓN DE ANALISIS Y GESTION FINANCIE	0	911,206	911,206	339,094	332,092	572,112
0106 DIR. DE PROYECTOS REGIONALES	8,529,795	-156,750	8,373,045	692,515	684,577	7,680,531
0107 DIR, DE PROM. DE PROGRAMAS INMOBILIARIOS	968,392	23,638,578	24,606,970	828,946	820,491	23,778,024
0108 DIR. DE ASUNTOS JURIDICOS Y NORMATIVOS	770,779	147,552	918,331	430,902	430,902	487,429
0109 ORGANO DE CONTROL Y DESAROLLO ADMVO.	794,023	0	794,023	353,064	349,082	440,959
Total del Gasto	23,784,540	25,002,551	48,787,091	7,018,064	6,955,259	41,769,027

Ing. Octavio Ezquerra Del Real
Director General

Lic. Carlos Martín Cubillas Platt
Director de Admón. y Finanzas

Sistema Estatal de Evaluación

Operadora de Proyectos Estratégicos del Estado de Sonora

Estado Analítico del Ejercicio del Presupuesto de Egresos Detallado - LDF

Clasificación Administrativa

Del 01 de enero al 30 de junio de 2017

(PESOS)

ETCA-II-08

TRIMESTRE:_____II____

Concepto (c)	Egresos					Subejercicio (e)
	Aprobado (d)	Ampliaciones/ (Reducciones)	Modificado	Devengado	Pagado	
I. Gasto No Etiquetado (I=A+B+C+D+E+F+G+H)	23,784,540.05	25,002,550.86	48,787,090.91	7,018,064.13	6,955,258.88	41,769,026.78
A.DIRECCION GENERAL	7,268,171	1000704.98	8,268,876.18	2,288,548.56	2,257,262.85	5,980,327.62
B.DIRECCION ADMINISTRACION Y FINANZAS	4,537,852	253665.88	4,791,518.26	1,961,873.72	1,957,731.52	2,829,644.54
C.DIR DE ARQUITECTURA E IMAGEN URBANA	915,528	-792405.97	123,121.80	123,121.80	123,121.80	- 0.00
D.DIR DE INGIENERIA Y ANALISIS DE PROY	0	911205.97	911,205.97	339,093.64	332,091.64	572,112.33
E.DIR DE PROYECTOS REGIONALES	8,529,795	-156750	8,373,045.35	692,514.78	684,576.78	7,680,530.57
F.DIR DE PROM DE PROGRAMAS INMOBILIARIOS	968,392	23638578	24,606,969.99	828,946.07	820,490.73	23,778,023.92
G.DIR DE ASUNTOS JURIDICOS Y NORMATIVOS	770,779	147552	918,330.77	430,901.52	430,901.52	487,429.25
H.ORGANO DE CONTROL Y DESARROLLO ADMINISTRATIVO	794,023	0	794,022.59	353,064.04	349,082.04	440,958.55
II. Gasto Etiquetado (II=A+B+C+D+E+F+G+H)	-	-	-	-	-	-
A.DIRECCION GENERAL			-			-
B.DIRECCION ADMINISTRACION Y FINANZAS			-			-
C.DIR DE ARQUITECTURA E IMAGEN URBANA			-			-
D.DIR DE INGIENERIA Y ANALISIS DE PROY			-			-
E.DIR DE PROYECTOS REGIONALES			-			-
F.DIR DE PROM DE PROGRAMAS INMOBILIARIOS			-			-
G.DIR DE ASUNTOS JURIDICOS Y NORMATIVOS			-			-
H.ORGANO DE CONTROL Y DESARROLLO ADMINISTRATIVO			-			-
III. Total de Egresos (III = I + II)	23,784,540.05	25,002,550.86	48,787,090.91	7,018,064.13	6,955,258.88	41,769,026.78

Ing. Octavio Ezquerra Del Real
Director General

Lic. Carlos Martín Cubillas Platt
Director de Admón. y Finanzas

Sistema Estatal de Evaluación

ETCA-II-09

Estado Analítico del Ejercicio Presupuesto de Egresos

Clasificación Administrativa (Por Poderes)

Operadora de Proyectos Estratégicos del Estado de Sonora

Del 01 de enero al 30 de junio de 2017

(PESOS)

TRIMESTRE:_____II_____

Clasificación Administrativa (Por Poderes)	Egresos Aprobado Anual (1)	Ampliaciones/ (Reducciones) (2)	Egresos Modificado Anual (3=1+2)	Egresos Devengado Acumulado (4)	Egresos Pagado Acumulado (5)	Subejercicio (6 = 3 - 4)
Poder Ejecutivo	23,784,540	25,002,551	48,787,091	7,018,064	6,955,259	41,769,027
Poder Legislativo			0			0
Poder Judicial			0			0
Órganos Autónomos			0			0
Total del Gasto	23,784,540	25,002,551	48,787,091	7,018,064	6,955,259	41,769,027

_____

Ing. Octavio Ezquerra Del Real
Director General

_____

Lic. Carlos Martín Cubillas Platt
Director de Admón. y Finanzas

Sistema Estatal de Evaluación

ETCA-II-10

Estado Analítico del Ejercicio Presupuesto de Egresos

Clasificación Administrativa (Por Tipo de Organismos o Entidad Paraestatal)

Operadora de Proyectos Estratégicos del Estado de Sonora

Del 01 de enero al 30 de junio de 2017

(PESOS)

TRIMESTRE:_____II_____

Concepto	Egresos Aprobado Anual (1)	Ampliaciones/ (Reducciones) (2)	Egresos Modificado Anual (3=1+2)	Egresos Devengado Acumulado (4)	Egresos Pagado Acumulado (5)	Subejercicio (6 = 3 - 4)
Entidades Paraestatales y Fideicomisos No Empresariales y No Financieros	23,784,540	25,002,551	48,787,091	7,018,064	6,955,259	41,769,027
Instituciones Públicas de la Seguridad Social			0			0
Entidades Paraestatales Empresariales No Financieras con Participación Estatal Mayoritaria			0			0
Fideicomisos Empresariales No Financieros con Participación Estatal Mayoritaria			0			0
Entidades Paraestatales Empresariales Financieras Monetarias con Participación Estatal Mayoritaria			0			0
Entidades Paraestatales Empresariales Financieras No Monetarias con Participación Estatal Mayoritaria			0			0
Fideicomisos Financieros Públicos con Participación Estatal Mayoritaria			0			0
Total del Gasto	23,784,540	25,002,551	48,787,091	7,018,064	6,955,259	41,769,027

_____

Ing. Octavio Ezquerra Del Real
Director General

_____

Lic. Carlos Martín Cubillas Platt
Director de Admón. y Finanzas

Sistema Estatal de Evaluación

ETCA-II-11

Estado Analítico del Ejercicio Presupuesto de Egresos

Clasificación Funcional (Finalidad y Función)

Operadora de Proyectos Estratégicos del Estado de Sonora

Del 01 de enero al 30 de junio de 2017

(PESOS) **TRIMESTRE:_____II_____**

Concepto	Egresos Aprobado Anual (1)	Ampliaciones/ (Reducciones) (2)	Egresos Modificado Anual (3=1+2)	Egresos Devengado Acumulado (4)	Egresos Pagado Acumulado (5)	Subejercicio (6 = 3 - 4)
Gobierno	0	0	0	0	0	0
Legislación			0			0
Justicia			0			0
Coordinación de la Politica de Gobierno			0			0
Relaciones Exteriores			0			0
Asuntos Financieros y Hacendarios			0			0
Seguridad Nacional			0			0
Asuntos de Orden Público y Seguridad Interior			0			0
Otros Servicios Generales			0			0
Desarrollo Social	0	0	0	0	0	0
Protección Ambiental			0			0
Viviendas y Servicios a la Comunidad			0			0
Salud			0			0
Recreación, Cultura y Otras Manifestaciones Sociales			0			0
Educación			0			0
Protección Social			0			0
Otros Asuntos Sociales			0			0
Desarrollo Económico	23,784,540	25,002,551	48,787,091	7,018,064	6,955,259	41,769,027
Asuntos Económicos, Comerciales y Laborales en General			0			0
Agropecuaria, Silvicultura, Pesca y Caza			0			0
Combustibles y Energía			0			0
Minería, Manufacturas y Construcción			0			0
Transporte			0			0
Comunicaciones			0			0
Turismo			0			0
Ciencia, Tencología e Innovación			0			0
Otras Industrias y Otros Asuntos Económicos	23,784,540	25,002,551	48,787,091	7,018,064	6,955,259	41,769,027
Otras No Clasificadas en funciones anteriores	0	0	0	0	0	0
Transacdciones de la Deuda Pública / Costo financiero de la Deuda	0	0	0	0	0	0
Transferencias, Participaciones y Aportaciones entre Diferentes Niveles y Órdenes de gobierno			0			0
Saneamiento del Sistema Financiero			0			0
Adeudos de ejercicios Fiscales Anteriores			0			0
Total del Gasto	23,784,540	25,002,551	48,787,091	7,018,064	6,955,259	41,769,027

Ing. Octavio Ezquerra Del Real
Director General

Lic. Carlos Martín Cubillas Platt
Director de Admón. y Finanzas

Sistema Estatal de Evaluación
Operadora de Proyectos Estratégicos del Estado de Sonora

ETCA-II-12

Estado Analítico del Ejercicio del Presupuesto de Egresos Detallado - LDF

Clasificación Funcional (Finalidad y Función)

Del 01 de enero al 30 de junio de 2017

(PESOS)

TRIMESTRE:_____II_____

Concepto (c)	Egresos					Subejercicio (e)
	Aprobado (d)	Ampliaciones/ (Reducciones)	Modificado	Devengado	Pagado	
I. Gasto No Etiquetado (I=A+B+C+D)	23,784,540.05	25,002,550.86	48,787,090.91	7,018,064.13	6,955,258.88	41,769,026.78
A. Gobierno (A=a1+a2+a3+a4+a5+a6+a7+a8)	-	-	-	-	-	-
a1) Legislación			-			-
a2) Justicia			-			-
a3) Coordinación de la Política de Gobierno			-			-
a4) Relaciones Exteriores			-			-
a5) Asuntos Financieros y Hacendarios			-			-
a6) Seguridad Nacional			-			-
a7) Asuntos de Orden Público y de Seguridad Interior			-			-
a8) Otros Servicios Generales			-			-
B. Desarrollo Social (B=b1+b2+b3+b4+b5+b6+b7)	-	-	-	-	-	-
b1) Protección Ambiental			-			-
b2) Vivienda y Servicios a la Comunidad			-			-
b3) Salud			-			-
b4) Recreación, Cultura y Otras Manifestaciones Sociales			-			-
b5) Educación			-			-
b6) Protección Social			-			-
b7) Otros Asuntos Sociales			-			-
C. Desarrollo Económico (C=c1+c2+c3+c4+c5+c6+c7+c8+c9)	23,784,540.05	25,002,550.86	48,787,090.91	7,018,064.13	6,955,258.88	41,769,026.78
c1) Asuntos Económicos, Comerciales y Laborales en General			-			-
c2) Agropecuaria, Silvicultura, Pesca y Caza			-			-
c3) Combustibles y Energía			-			-
c4) Minería, Manufacturas y Construcción			-			-

Concepto (c)	Egresos					Subejercicio (e)
	Aprobado (d)	Ampliaciones/ (Reducciones)	Modificado	Devengado	Pagado	
c5) Transporte			-			-
c6) Comunicaciones			-			-
c7) Turismo			-			-
c8) Ciencia, Tecnología e Innovación			-			-
c9) Otras Industrias y Otros Asuntos Económicos	23,784,540.05	25,002,550.86	48,787,090.91	7,018,064.13	6,955,258.88	41,769,026.78
D. Otras No Clasificadas en Funciones Anteriores (D=d1+d2+d3+d4)	-	-	-	-	-	-
d1) Transacciones de la Deuda Publica / Costo Financiero de la Deuda			-			-
d2) Transferencias, Participaciones y Aportaciones Entre Diferentes Niveles y Ordenes de Gobierno			-			-
d3) Saneamiento del Sistema Financiero			-			-
d4) Adeudos de Ejercicios Fiscales Anteriores			-			-
II. Gasto Etiquetado (II=A+B+C+D)	-	-	-	-	-	-
A. Gobierno (A=a1+a2+a3+a4+a5+a6+a7+a8)	-	-	-	-	-	-
a1) Legislación			-			-
a2) Justicia			-			-
a3) Coordinación de la Política de Gobierno			-			-
a4) Relaciones Exteriores			-			-
a5) Asuntos Financieros y Hacendarios			-			-
a6) Seguridad Nacional			-			-
a7) Asuntos de Orden Público y de Seguridad Interior			-			-
a8) Otros Servicios Generales			-			-
B. Desarrollo Social (B=b1+b2+b3+b4+b5+b6+b7)	-	-	-	-	-	-
b1) Protección Ambiental			-			-
b2) Vivienda y Servicios a la Comunidad			-			-
b3) Salud			-			-
b4) Recreación, Cultura y Otras Manifestaciones Sociales			-			-
b5) Educación			-			-
b6) Protección Social			-			-
b7) Otros Asuntos Sociales			-			-

Concepto (c)	Egresos					Subejercicio (e)
	Aprobado (d)	Ampliaciones/ (Reducciones)	Modificado	Devengado	Pagado	
C. Desarrollo Económico (C=c1+c2+c3+c4+c5+c6+c7+c8+c9)	-	-	-	-	-	-
c1) Asuntos Económicos, Comerciales y Laborales en General			-			-
c2) Agropecuaria, Silvicultura, Pesca y Caza						-
c3) Combustibles y Energía			-			-
c4) Minería, Manufacturas y Construcción			-			-
c5) Transporte			-			-
c6) Comunicaciones			-			-
c7) Turismo			-			-
c8) Ciencia, Tecnología e Innovación			-			-
c9) Otras Industrias y Otros Asuntos Económicos			-			-
D. Otras No Clasificadas en Funciones Anteriores (D=d1+d2+d3+d4)	-	-	-	-	-	-
d1) Transacciones de la Deuda Publica / Costo Financiero de la Deuda	-		-			-
d2) Transferencias, Participaciones y Aportaciones Entre Diferentes Niveles y Ordenes de Gobierno	-		-			-
d3) Saneamiento del Sistema Financiero	-		-			-
d4) Adeudos de Ejercicios Fiscales Anteriores			-			-
III. Total de Egresos (III = I + II)	23,784,540.05	25,002,550.86	48,787,090.91	7,018,064.13	6,955,258.88	41,769,026.78

Ing. Octavio Ezquerra Del Real
Director General

Lic. Carlos Martín Cubillas Platt
Director de Admón. y Finanzas

Sistema Estatal de Evaluación

Estado Analítico del Ejercicio Presupuesto de Egresos

Por Partida del Gasto

OPERADORA DE PROYECTOS ESTATEGICOS DEL ESTADO DE SONORA

ETCA-II-13

Del 01 de Enero al 30 de Junio 2017

(PESOS)

TRIMESTRE II

Ejercicio del Presupuesto por Partida / Descripción		Egresos Aprobado Anual	Ampliaciones/ (Reducciones)	Egresos Modificado Anual	Egresos Devengado Acumulado	Egresos Pagado Acumulado	Subejercicio	% Avance Anual
		(1)	(2)	(3=1+2)	(4)	(5)	(6 = 3 - 4)	(7= 4/3)
1000	SERVICIOS PERSONALES	9,284,540.03	0.00	9,284,540.03	4,015,446.36	4,015,446.36	5,269,093.67	43.25%
1100	REMUNERACIONES AL PERSONAL DE CARÁCTER PERMANENTE	5,612,233.78	0.00	5,612,233.78	2,605,243.76	2,605,243.76	3,006,990.02	46.42%
113	SUELDOS BASE AL PERSONAL PERMANENTE	5,612,233.78	0.00	5,612,233.78	2,605,243.76	2,605,243.76	3,006,990.02	46.42%
11301	SUELDOS	1,296,676.56	0.00	1,296,676.56	652,496.28	652,496.28	644,180.28	50.32%
11303	REMUNERACIONES DIVERSAS	434,607.12	0.00	434,607.12	219,085.56	219,085.56	215,521.56	50.41%
11306	RIESGO LABORAL	2,556,368.50	0.00	2,556,368.50	1,067,001.93	1,067,001.93	1,489,366.57	41.74%
11307	AYUDA PARA HABITACION	403,159.20	0.00	403,159.20	202,953.72	202,953.72	200,205.48	50.34%
11310	AYUDA PARA ENERGIA ELECTRICA	268,774.32	0.00	268,774.32	135,303.23	135,303.23	133,471.09	50.34%
11313	AYUDA PARA CUOTA DE SEGURIDAD SOCIAL	652,648.08	0.00	652,648.08	328,403.04	328,403.04	324,245.04	50.32%
1300	REMUNERACIONES ADICIONALES Y ESPECIALES	2,385,063.13	0.00	2,385,063.13	762,460.44	762,460.44	1,622,602.69	31.97%
131	PRIMAS POR AÑOS DE SERVICIOS EFECTIVOS PRESTADOS	8,619.36	0.00	8,619.36	4,309.68	4,309.68	4,309.68	50.00%
13101	PRIMAS POR AÑOS DE SERVICIOS EFECTIVOS PRESTADOS	8,619.36	0.00	8,619.36	4,309.68	4,309.68	4,309.68	50.00%
132	PRIMAS DE VACACIONES, DOMINICAL Y GRATIFICACION DE	2,376,443.77	0.00	2,376,443.77	758,150.76	758,150.76	1,618,293.01	31.90%
13201	PRIMAS DE VACACIONES Y DOMINICAL	230,567.08	0.00	230,567.08	0.00	0.00	230,567.08	0.00%
13202	AGUINALDO O GRATIFICACION DE FIN DE AÑO	698,025.91	0.00	698,025.91	89,050.76	89,050.76	608,975.15	12.76%
13203	COMPENSACION POR AJUSTE AL CALENDARIO	48,925.39	0.00	48,925.39	0.00	0.00	48,925.39	0.00%
13204	COMPENSACION POR BONO NAVIDEÑO	48,925.39	0.00	48,925.39	0.00	0.00	48,925.39	0.00%
13403	ESTIMULOS AL PERSONAL	1,350,000.00	0.00	1,350,000.00	669,100.00	669,100.00	680,900.00	49.56%
1400	SEGURIDAD SOCIAL	1,287,243.12	0.00	1,287,243.12	647,742.16	647,742.16	639,500.96	50.32%
141	APORTACIONES DE SEGURIDAD SOCIAL	504,065.52	0.00	504,065.52	253,658.56	253,658.56	250,406.96	50.32%
14101	APORTACIONES AL ISSSTE	317,000.16	0.00	317,000.16	159,509.88	159,509.88	157,490.28	50.32%
14102	APORTACION POR SEGURO DE VIDA AL ISSSTESON	33.60	0.00	33.60	16.80	16.80	16.80	50.00%
14103	APORTACION POR SEGURO DE RETIRO AL ISSSTESON	561.12	0.00	561.12	302.96	302.96	258.16	53.99%
14104	ASIGNACION PARA PRESTAMOS A CORTO PLAZO	18,647.04	0.00	18,647.04	9,382.72	9,382.72	9,264.32	50.32%
14105	APORTACIONES AL SEGURO DE CESANTIA DE EDAD AVANZAD	18,647.04	0.00	18,647.04	9,382.72	9,382.72	9,264.32	50.32%
14106	OTRAS PRESTACIONES DE SEGURIDAD SOCIAL	111,882.24	0.00	111,882.24	56,297.52	56,297.52	55,584.72	50.32%
14107	APORTACION PARA INFRAESTRUCTURA, EQUIPAMIENTO Y MA	37,294.32	0.00	37,294.32	18,765.96	18,765.96	18,528.36	50.32%
142	APORTACIONES A FONDOS DE VIVIENDA	149,176.80	0.00	149,176.80	75,063.60	75,063.60	74,113.20	50.32%
14201	APORTACIONES AL FOVISSSTE	149,176.80	0.00	149,176.80	75,063.60	75,063.60	74,113.20	50.32%
143	APORTACIONES AL SISTEMA PARA EL RETIRO	634,000.80	0.00	634,000.80	319,020.00	319,020.00	314,980.80	50.32%
14301	APORTACIONES AL SISTEMA DE AHORRO PARA EL RETIRO	634,000.80	0.00	634,000.80	319,020.00	319,020.00	314,980.80	50.32%
2000	MATERIALES Y SUMINISTRO	367,672.38	0.00	367,672.38	102,642.89	102,467.89	265,029.49	27.92%
2100	MATERIALES DE ADMINISTRACIÓN, EMISIÓN DE DOCUMENTO	103,116.62	0.00	103,116.62	32,754.80	32,754.80	70,361.82	31.76%
211	MATERIALES, UTILES Y EQUIPOS MENORES DE OFICINA	35,217.57	0.00	35,217.57	21,822.38	21,822.38	13,395.19	61.96%
21101	MATERIALES, UTILES Y EQUIPOS MENORES DE OFICINA	35,217.57	0.00	35,217.57	21,822.38	21,822.38	13,395.19	61.96%

Ejercicio del Presupuesto por Partida / Descripción		Egresos Aprobado Anual	Ampliaciones/ (Reducciones)	Egresos Modificado Anual	Egresos Devengado Acumulado	Egresos Pagado Acumulado	Subejercicio	% Avance Anual
212	MATERIALES Y UTILES DE IMPRESIÓN Y REPRODUCCION	25,899.05	0.00	25,899.05	1,965.40	1,965.40	23,933.65	7.59%
21201	MATERIALES Y UTILES DE IMPRESIÓN Y PRODUCCION	25,899.05	0.00	25,899.05	1,965.40	1,965.40	23,933.65	7.59%
214	MATERIALES, UTILES Y EQUIPOS MENORES DE TECNOLOGIA	16,200.00	0.00	16,200.00	5,190.02	5,190.02	11,009.98	32.04%
21401	MATERIALES Y UTILES PARA EL PROCESAMIENTO DE EQUIP	16,200.00	0.00	16,200.00	5,190.02	5,190.02	11,009.98	32.04%
215	MATERIAL IMPRESO E INFORMACION DIGITAL	10,800.00	0.00	10,800.00	0.00	0.00	10,800.00	0.00%
21501	MATERIAL PARA INFORMACION	10,800.00	0.00	10,800.00	0.00	0.00	10,800.00	0.00%
216	MATERIAL DE LIMPIEZA	10,000.00	0.00	10,000.00	369.00	369.00	9,631.00	3.69%
21601	MATERIAL DE LIMPIEZA	10,000.00	0.00	10,000.00	369.00	369.00	9,631.00	3.69%
218	MATERIALES PARA EL REGISTRO E IDENTIFICACION DE BI	5,000.00	0.00	5,000.00	3,408.00	3,408.00	1,592.00	68.16%
21801	PLACAS, ENGOMADOS, CALCOMANIAS Y HOLOGRAMAS	5,000.00	0.00	5,000.00	3,408.00	3,408.00	1,592.00	68.16%
2200	ALIMENTOS Y UTENSILIOS	47,000.00	0.00	47,000.00	18,150.69	17,975.69	28,849.31	38.62%
221	PRODUCTOS ALIMENTICIOS PARA PERSONAS	44,000.00	0.00	44,000.00	16,551.69	16,376.69	27,448.31	37.62%
22101	PRODUCTOS ALIMENTICIOS PARA EL PERSONAL EN LAS INS	40,000.00	0.00	40,000.00	15,579.19	15,579.19	24,420.81	38.95%
22106	ADQUISICION DE AGUA POTABLE	4,000.00	0.00	4,000.00	972.50	797.50	3,027.50	24.31%
223	UTENSILIOS PARA EL SERVICIO DE ALIMENTACION	3,000.00	0.00	3,000.00	1,599.00	1,599.00	1,401.00	53.30%
22301	UTENSILIOS PARA EL SERVICIO DE ALIMENTACION	3,000.00	0.00	3,000.00	1,599.00	1,599.00	1,401.00	53.30%
2400	MATERIALES Y ARTICULOS DE CONSTRUCCION Y DE REPARA	30,000.00	0.00	30,000.00	7,540.00	7,540.00	22,460.00	25.13%
246	MATERIAL ELECTRICO Y ELECTRONICO	20,000.00	0.00	20,000.00	7,540.00	7,540.00	12,460.00	37.70%
24601	MATERIAL ELECTRICO Y ELECTRONICO	20,000.00	0.00	20,000.00	7,540.00	7,540.00	12,460.00	37.70%
248	MATERIALES COMPLEMENTARIOS	10,000.00	0.00	10,000.00	0.00	0.00	10,000.00	0.00%
24801	MATERIALES COMPLEMENTARIOS	10,000.00	0.00	10,000.00	0.00	0.00	10,000.00	0.00%
2600	COMBUSTIBLES, LUBRICANTES Y ADITIVOS	140,854.76	0.00	140,854.76	40,168.40	40,168.40	100,686.36	28.52%
261	COMBUSTIBLES, LUBRICANTES Y ADITIVOS	140,854.76	0.00	140,854.76	40,168.40	40,168.40	100,686.36	28.52%
26101	COMBUSTIBLES	138,854.76	0.00	138,854.76	40,000.00	40,000.00	98,854.76	28.81%
26102	LUBRICANTES Y ADITIVOS	2,000.00	0.00	2,000.00	168.40	168.40	1,831.60	8.42%
2900	HERRAMIENTAS, REFACCIONES Y ACCESORIOS MENORES	46,701.00	0.00	46,701.00	4,029.00	4,029.00	42,672.00	8.63%
291	HERRAMIENTAS MENORES	1,701.00	0.00	1,701.00	0.00	0.00	1,701.00	0.00%
29101	HERRAMIENTAS MENORES	1,701.00	0.00	1,701.00	0.00	0.00	1,701.00	0.00%
294	REFACCIONES Y ACCESORIOS MENORES DE EQUIPO DE COMP	20,000.00	0.00	20,000.00	2,115.00	2,115.00	17,885.00	10.58%
29401	REFACCIONES Y ACCESORIOS MENORES DE EQUIPO DE COMP	20,000.00	0.00	20,000.00	2,115.00	2,115.00	17,885.00	10.58%
296	REFACCIONES Y ACCESORIOS MENORES DE EQUIPO DE TRAN	25,000.00	0.00	25,000.00	1,914.00	1,914.00	23,086.00	7.66%
29601	REFACCIONES Y ACCESORIOS MENORES DE EQUIPO DE TRAN	25,000.00	0.00	25,000.00	1,914.00	1,914.00	23,086.00	7.66%
3000	SERVICIOS GENERALES	14,064,828.64	23,426,200.00	37,491,028.64	2,742,022.28	2,679,392.03	34,749,006.36	7.31%
3100	SERVICIOS BASICOS	284,272.86	0.00	284,272.86	122,200.21	122,200.21	162,072.65	42.99%
311	ENERGIA ELECTRICA	170,320.38	0.00	170,320.38	75,589.53	75,589.53	94,730.85	44.38%
31101	ENERGIA ELECTRICA	170,320.38	0.00	170,320.38	75,589.53	75,589.53	94,730.85	44.38%
313	AGUA	5,000.00	0.00	5,000.00	2,202.70	2,202.70	2,797.30	44.05%
31301	AGUA POTABLE	5,000.00	0.00	5,000.00	2,202.70	2,202.70	2,797.30	44.05%
314	TELEFONIA TRADICIONAL	84,636.73	0.00	84,636.73	31,349.26	31,349.26	53,287.47	37.04%
31401	TELEFONIA TRADICIONAL	84,636.73	0.00	84,636.73	31,349.26	31,349.26	53,287.47	37.04%
317	SERVICIOS DE ACCESO DE INTERNET, REDES Y PROCESAMI	18,315.75	0.00	18,315.75	13,058.72	13,058.72	5,257.03	71.30%

Ejercicio del Presupuesto por Partida / Descripción		Egresos Aprobado Anual	Ampliaciones/ (Reducciones)	Egresos Modificado Anual	Egresos Devengado Acumulado	Egresos Pagado Acumulado	Subejercicio	% Avance Anual
31701	SERVICIO DE ACCESO A INTERNET, REDES Y PROCESAMIEN	18,315.75	0.00	18,315.75	13,058.72	13,058.72	5,257.03	71.30%
318	SERVICIOS POSTALES Y TELEGRAFICOS	6,000.00	0.00	6,000.00	0.00	0.00	6,000.00	0.00%
31801	SERVICIO POSTAL	6,000.00	0.00	6,000.00	0.00	0.00	6,000.00	0.00%
3200	SERVICIO DE ARRENDAMIENTO	804,108.40	0.00	804,108.40	387,526.36	387,526.36	416,582.04	48.19%
322	ARRENDAMIENTO DE EDIFICIOS	762,836.40	0.00	762,836.40	381,418.20	381,418.20	381,418.20	50.00%
32201	ARRENDAMIENTO DE EDIFICIOS	762,836.40	0.00	762,836.40	381,418.20	381,418.20	381,418.20	50.00%
323	ARRENDAMIENTO DE MOBILIARIO Y EQUIPO DE ADMINISTRA	22,272.00	0.00	22,272.00	5,888.16	5,888.16	16,383.84	26.44%
32301	ARRENDAMIENTO DE MUEBLES, MAQUINARIA Y EQUIPO	22,272.00	0.00	22,272.00	5,888.16	5,888.16	16,383.84	26.44%
325	ARRENDAMIENTO DE EQUIPO DE TRANSPORTE	19,000.00	0.00	19,000.00	220.00	220.00	18,780.00	1.16%
32501	ARRENDAMIENTO DE EQUIPO DE TRANSPORTE	19,000.00	0.00	19,000.00	220.00	220.00	18,780.00	1.16%
3300	SERVICIOS PROFESIONALES, CIENTIFICOS, TECNICOS Y O	11,564,947.38	23,308,306.12	34,873,253.50	1,745,528.44	1,744,507.64	33,127,725.06	5.01%
331	SERVICIOS LEGALES, DE CONTABILIDAD, AUDITORIAS Y	3,802,968.79	243,064.12	4,046,032.91	1,442,650.37	1,442,650.37	2,603,382.54	35.66%
33101	SERVICIOS LEGALES, DE CONTABILIDAD, AUDITORIAS Y R	3,802,968.79	243,064.12	4,046,032.91	1,442,650.37	1,442,650.37	2,603,382.54	35.66%
332	SERVICIOS DE DISEÑO, ARQUITECTURA, INGENIERIA Y AC	3,802,968.79	0.00	3,802,968.79	278,400.00	278,400.00	3,524,568.79	7.32%
33201	SERVICIOS DE DISEÑO, ARQUITECTURA, INGENIERIA Y AC	3,802,968.79	0.00	3,802,968.79	278,400.00	278,400.00	3,524,568.79	7.32%
333	SERVICIOS DE CONSULTORIA ADMINISTRATIVA, PROCESOS, TECNICA Y EN TECNOLOGIAS DE LA INFORMACION	0.00	1,392.00	1,392.00	1,392.00	928.00	0.00	100.00%
33301	SERVICIOS DE INFORMATICA	0.00	1,392.00	1,392.00	1,392.00	928.00	0.00	100.00%
334	SERVICIOS DE CAPACITACION	70,000.00	0.00	70,000.00	7,896.00	7,896.00	62,104.00	11.28%
33401	SERVICIOS DE CAPACITACION	70,000.00	0.00	70,000.00	7,896.00	7,896.00	62,104.00	11.28%
335	SERVICIOS DE INVESTIGACION CIENTIFICA Y DESARROLLO	3,802,968.79	23,037,450.00	26,840,418.79	0.00	0.00	26,840,418.79	0.00%
33501	ESTUDIOS E INVESTIGACIONES	3,802,968.79	23,037,450.00	26,840,418.79	0.00	0.00	26,840,418.79	0.00%
336	SERVICIOS DE APOYO ADMINISTRATIVO, TRADUCCION,	56,000.00	0.00	56,000.00	0.00	0.00	56,000.00	0.00%
33603	IMPRESIONES Y PUBLICACIONES OFICIALES	30,000.00	0.00	30,000.00	0.00	0.00	30,000.00	0.00%
33605	LICITACIONES, CONVENIOS Y CONVOCATORIAS	20,000.00	0.00	20,000.00	0.00	0.00	20,000.00	0.00%
33606	IMPRES D DOCTOS OFIC, P LA PREST D SERV PUB, IDENTIF, FORM A	6,000.00	0.00	6,000.00	0.00	0.00	6,000.00	0.00%
338	SERVICIOS DE VIGILANCIA	30,041.01	0.00	30,041.01	15,190.07	14,633.27	14,850.94	50.56%
33801	SERVICIOS DE VIGILANCIA	30,041.01	0.00	30,041.01	15,190.07	14,633.27	14,850.94	50.56%
339	SERVICIOS PROFESIONALES, CIENTIFICOS Y TECNICOS INTEGRALES	0.00	26,400.00	26,400.00	0.00	0.00	26,400.00	0.00%
33902	SERVICIOS INTEGRALES	0.00	26,400.00	26,400.00	0.00	0.00	26,400.00	0.00%
3400	SERVICIOS FINANCIEROS, BANCARIOS Y COMERCIALES	102,000.00	0.00	102,000.00	23,418.77	23,418.77	78,581.23	22.96%
341	SERVICIOS FINANCIEROS Y BANCARIOS	40,000.00	0.00	40,000.00	13,183.40	13,183.40	26,816.60	32.96%
34101	SERVICIOS FINANCIEROS Y BANCARIOS	40,000.00	0.00	40,000.00	13,183.40	13,183.40	26,816.60	32.96%
344	SEGUROS DE RESPONSABILIDAD PATRIMONIAL Y FIANZAS	30,000.00	0.00	30,000.00	0.00	0.00	30,000.00	0.00%
34401	SEGUROS DE RESPONSABILIDAD PATRIMONIAL Y FIANZAS	30,000.00	0.00	30,000.00	0.00	0.00	30,000.00	0.00%
345	SEGURO DE BIENES PATRIMONIALES	20,000.00	0.00	20,000.00	10,235.37	10,235.37	9,764.63	51.18%
34501	SEGUROS DE BIENES PATRIMONIALES	20,000.00	0.00	20,000.00	10,235.37	10,235.37	9,764.63	51.18%
347	FLETES Y MANIOBRAS	12,000.00	0.00	12,000.00	0.00	0.00	12,000.00	0.00%
34701	FLETES Y MANIOBRAS	12,000.00	0.00	12,000.00	0.00	0.00	12,000.00	0.00%
3500	SERVICIOS DE INSTALACION, REPARACION, MANTENIMIENT	210,600.00	96,915.88	307,515.88	121,149.59	118,203.19	186,366.29	39.40%
351	CONSERVACION Y MANTENIMIENTO MENOR DE INMUEBLES	50,000.00	0.00	50,000.00	21,141.53	20,793.53	28,858.47	42.28%

Ejercicio del Presupuesto por Partida / Descripción		Egresos Aprobado Anual	Ampliaciones/ (Reducciones)	Egresos Modificado Anual	Egresos Devengado Acumulado	Egresos Pagado Acumulado	Subejercicio	% Avance Anual
35101	MANTENIMIENTO Y CONSERVACION DE INMUEBLES	50,000.00	0.00	50,000.00	21,141.53	20,793.53	28,858.47	42.28%
352	INSTALACION, REPARACION Y MANTENIMIENTO DE MOBILIA	21,600.00	0.00	21,600.00	0.00	0.00	21,600.00	0.00%
35201	MANTENIMIENTO Y CONSERVACION DE MOBILIARIO Y EQUIP	21,600.00	0.00	21,600.00	0.00	0.00	21,600.00	0.00%
353	INSTALACION, REPARACION Y MANTENIMIENTO DE EQUIPO	20,000.00	0.00	20,000.00	0.00	0.00	20,000.00	0.00%
35302	MANTENIMIENTO Y CONSERVACION DE BIENES INFORMATICO	20,000.00	0.00	20,000.00	0.00	0.00	20,000.00	0.00%
355	REPARACION Y MANTENIMIENTO DE EQUIPO DE TRANSPORTE	30,000.00	0.00	30,000.00	7,629.80	5,031.40	22,370.20	25.43%
35501	MANTENIMIENTO Y CONSERVACION DE EQUIPO DE TRANSPOR	30,000.00	0.00	30,000.00	7,629.80	5,031.40	22,370.20	25.43%
357	INSTALACION, REPARACION Y MANTENIMIENTO DE MAQUINA	45,000.00	0.00	45,000.00	18,384.47	18,384.47	26,615.53	40.85%
35701	MANTENIMIENTO Y CONSERVACION DE MAQUINARIA Y EQUIP	45,000.00	0.00	45,000.00	18,384.47	18,384.47	26,615.53	40.85%
358	SERVICIOS DE LIMPIEZA Y MANEJO DE DESECHOS	40,000.00	96,915.88	136,915.88	72,755.02	72,755.02	64,160.86	53.14%
35801	SERVICIOS DE LIMPIEZA Y MANEJO DE DESECHOS	40,000.00	96,915.88	136,915.88	72,755.02	72,755.02	64,160.86	53.14%
359	SERVICIOS DE JARDINERIA Y FUMIGACION	4,000.00	0.00	4,000.00	1,238.77	1,238.77	2,761.23	30.97%
35901	SERVICIOS DE JARDINERIA Y FUMIGACION	4,000.00	0.00	4,000.00	1,238.77	1,238.77	2,761.23	30.97%
3600	SERVICIOS DE COMUNICACION SOCIAL Y PUBLICIDAD	0.00	5,800.00	5,800.00	5,800.00	5,800.00	0.00	100.00%
361	DIFUSION POR RADIO, TELEVISION Y OTROS MEDIOS DE M	0.00	5,800.00	5,800.00	5,800.00	5,800.00	0.00	100.00%
36501	SERVICIOS DE LA INDUSTRIA FILMICA, DEL SONIDO Y DE	0.00	5,800.00	5,800.00	5,800.00	5,800.00	0.00	100.00%
3700	SERVICIOS DE TRASLADO Y VIATICOS	725,500.00	0.00	725,500.00	270,336.90	211,673.85	455,163.10	37.26%
371	PASAJES AEREOS	400,000.00	0.00	400,000.00	183,764.76	125,101.71	216,235.24	45.94%
37101	PASAJES AEREOS	400,000.00	0.00	400,000.00	183,764.76	125,101.71	216,235.24	45.94%
372	PASAJES TERRESTRES	10,000.00	0.00	10,000.00	1,300.00	1,300.00	8,700.00	13.00%
37201	PASAJES TERRESTRES	10,000.00	0.00	10,000.00	1,300.00	1,300.00	8,700.00	13.00%
375	VIATICOS EN EL PAIS	200,000.00	0.00	200,000.00	53,800.00	53,800.00	146,200.00	26.90%
37501	VIATICOS EN EL PAIS	150,000.00	0.00	150,000.00	38,900.00	38,900.00	111,100.00	25.93%
37502	GASTOS DE CAMINO	50,000.00	0.00	50,000.00	14,900.00	14,900.00	35,100.00	29.80%
376	VIATICOS EN EL EXTRANJERO	105,000.00	0.00	105,000.00	31,339.14	31,339.14	73,660.86	29.85%
37601	VIATICOS EN EL EXTRANJERO	105,000.00	0.00	105,000.00	31,339.14	31,339.14	73,660.86	29.85%
379	OTROS SERVICIOS DE TRASLADO Y HOSPEDAJE	10,500.00	0.00	10,500.00	133.00	133.00	10,367.00	1.27%
37901	CUOTAS	10,500.00	0.00	10,500.00	133.00	133.00	10,367.00	1.27%
3800	SERVICIOS OFICIALES	285,000.00	15,178.00	300,178.00	66,062.01	66,062.01	234,115.99	22.01%
381	GASTOS DE CEREMONIAL	120,000.00	0.00	120,000.00	5,868.53	5,868.53	114,131.47	4.89%
38101	GASTOS DE CEREMONIAL	120,000.00	0.00	120,000.00	5,868.53	5,868.53	114,131.47	4.89%
383	CONGRESOS Y CONVENCIONES	30,000.00	15,178.00	45,178.00	31,969.47	31,969.47	13,208.53	70.76%
38301	CONGRESOS Y CONVENCIONES	30,000.00	15,178.00	45,178.00	31,969.47	31,969.47	13,208.53	70.76%
385	GASTOS DE REPRESENTACION	135,000.00	0.00	135,000.00	28,224.01	28,224.01	106,775.99	20.91%
38501	GASTOS DE ATENCION Y PROMOCION	135,000.00	0.00	135,000.00	28,224.01	28,224.01	106,775.99	20.91%
3900	OTROS SERVICIOS GENERALES	88,400.00	0.00	88,400.00	0.00	0.00	88,400.00	0.00%
392	IMPUESTOS Y DERECHOS	80,000.00	0.00	80,000.00	0.00	0.00	80,000.00	0.00%
39201	IMPUESTOS Y DERECHOS	80,000.00	0.00	80,000.00	0.00	0.00	80,000.00	0.00%
395	PENAS, MULTAS, ACCESORIOS Y ACTUALIZACIONES	8,400.00	0.00	8,400.00	0.00	0.00	8,400.00	0.00%
39501	PENAS, MULTAS, ACCESORIOS Y ACTUALIZACIONES	8,400.00	0.00	8,400.00	0.00	0.00	8,400.00	0.00%
4000	TRANSFERENCIAS, ASIGNACIONES, SUBSIDIOS Y OTROS SERVICIOS	0.00	1,576,350.86	1,576,350.86	115,953.60	115,953.60	1,460,397.26	7.36%

Ejercicio del Presupuesto por Partida / Descripción		Egresos Aprobado Anual	Ampliaciones/ (Reducciones)	Egresos Modificado Anual	Egresos Devengado Acumulado	Egresos Pagado Acumulado	Subejercicio	% Avance Anual
4100	TRANSFERENCIAS INTERNAS Y ASIGNACIONES AL SECTOR P	0.00	1,576,350.86	1,576,350.86	115,953.60	115,953.60	1,460,397.26	7.36%
411	ASIGNACIONES PRESUPUESTARIAS AL PODER EJECUTIVO	0.00	1,576,350.86	1,576,350.86	115,953.60	115,953.60	1,460,397.26	7.36%
41103	SERVICIOS GENERALES	0.00	115,953.60	115,953.60	115,953.60	115,953.60	0.00	100.00%
41104	TRANSFERENCIAS, ASIGNACIONES, SUBSIDIOS Y OTRAS AY	0.00	1,460,397.26	1,460,397.26	0.00	0.00	1,460,397.26	0.00%
5000	BIENES MUEBLES, INMUEBLES E INTANGIBLES	67,499.00	0.00	67,499.00	41,999.00	41,999.00	25,500.00	62.22%
5100	MOBILIARIO Y EQUIPO DE ADMINISTRACION	67,499.00	0.00	67,499.00	41,999.00	41,999.00	25,500.00	62.22%
515	EQUIPO DE COMPUTO Y DE TECNOLOGIAS DE LA INFORMACI	15,000.00	0.00	15,000.00	0.00	0.00	15,000.00	0.00%
51501	BIENES INFORMATICOS	15,000.00	0.00	15,000.00	0.00	0.00	15,000.00	0.00%
519	OTROS MOBILIARIOS Y EQUIPOS DE ADMINISTRACION	52,499.00	0.00	52,499.00	41,999.00	41,999.00	10,500.00	80.00%
51901	EQUIPO DE ADMINISTRACION	52,499.00	0.00	52,499.00	41,999.00	41,999.00	10,500.00	80.00%
TOTAL		23,784,540.05	25,002,550.86	48,787,090.91	7,018,064.13	6,955,258.88	41,769,026.78	14.39%

Bajo protesta de decir verdad declaramos que los Estados Financieros y sus Notas, son razonablemente correctos y son responsabilidad del emisor

Ing. Octavio Ezquerra Del Real
Director General

Lic. Carlos Martin Cubillas Platt
Director de Admon. y Finanzas

Sistema Estatal de Evaluación

ETCA-II-14

Estado Analítico del Ejercicio de Presupuesto de Egresos- Detallado – LDF

(Clasificación de Servicios Personales por Categoría)

Operadora de Proyectos Estratégicos del Estado de Sonora

Del 01 de enero al 30 de junio de 2017

(PESOS) **TRIMESTRE:_____II_____**

Concepto (c)	Egresos					Subejercicio (e)
	Aprobado (d)	Ampliaciones/ (Reducciones)	Modificado	Devengado	Pagado	
I. Gasto No Etiquetado (I=A+B+C+D+E+F)	9,284,540.03	-	9,284,540.03	4,015,446.36	4,015,446.36	5,269,093.67
A. Personal Administrativo y de Servicio Público	9,284,540.03	-	9,284,540.03	4,015,446.36	4,015,446.36	5,269,093.67
B. Magisterio			-			-
C. Servicios de Salud (C=c1+c2)			-			-
c1) Personal Administrativo			-			-
c2) Personal Médico, Paramédico y afín			-			-
D. Seguridad Pública			-			-
E. Gastos asociados a la implementación de nuevas leyes federales o reformas a las mismas (E = e1 + e2)	-	-	-	-	-	-
e1) Nombre del Programa o Ley 1			-			-
e2) Nombre del Programa o Ley 2			-			-
F. Sentencias laborales definitivas			-			-
II. Gasto Etiquetado (II=A+B+C+D+E+F)	-	-	-	-	-	-
A. Personal Administrativo y de Servicio Público			-			-
B. Magisterio			-			-
C. Servicios de Salud (C=c1+c2)			-			-
c1) Personal Administrativo			-			-
c2) Personal Médico, Paramédico y afín			-			-
D. Seguridad Pública			-			-
E. Gastos asociados a la implementación de nuevas leyes federales o reformas a las mismas (E = e1 + e2)	-	-	-	-	-	-
e1) Nombre del Programa o Ley 1			-			-
e2) Nombre del Programa o Ley 2			-			-
F. Sentencias laborales definitivas			-			-
III. Total del Gasto en Servicios Personales (III = I + II)	9,284,540.03	-	9,284,540.03	4,015,446.36	4,015,446.36	5,269,093.67

_____ _____

Ing. Octavio Ezquerra Del Real
Director General

Lic. Carlos Martín Cubillas Platt
Director de Admón. y Finanzas

Sistema Estatal de Evaluación

ETCA-II-15

Conciliacion entre los Egresos Presupuestarios y los Gastos Contables

Operadora de Proyectos Estratégicos del Estado de Sonora

Al 01 de enero al 30 de junio de 2017

(Pesos)

TRIMESTRE:_____II____

1. Total de Egresos Presupuestarios		7,018,064.13
(MENOS)		
2. Egresos Presupuestarios no contables		41,999.00
Mobiliario y equipo de administración	41,999.00	
Mobiliario y equipo educacional y recreativo		
Equipo e instrumental médico y de laboratorio		
Vehículos y equipo de transporte		
Equipo de defensa y seguridad		
Maquinaria, otros equipos y herramientas		
Arctivos biológicos		
Bienes inmuebles		
Activos intangibles		
Obra pública en bienes propios		
Acciones y participaciones de capital		
Compra de títulos y valores		
Inversiones en fideicomisos, mandatos y otros análogos		
Provisiones para contingencias y otras erogaciones especiales		
Armonización de la deuda pública		
Adeudos de ejercicios fiscales anteriores (ADEFAS)		
Otros Egresos Presupuestales No Contables		
(MAS)		
3. Gastos contables no presupuestarios		39,156.65
Estimaciones, depreciaciones, deterioros, obsolescencia y amortizaciones	39,156.65	
Provisiones		
Disminución de inventarios		
Aumento por insuficiencia de estimaciones por pérdida o deterioro u obsolescencia		
Aumento por insuficiencia de provisiones		
Otros gastos		
Otros Gastos Contables No Presupuestales		
4. Total de Gasto Contable (4= 1 - 2 + 3)		7,015,221.78

_____

Ing. Octavio Ezquerra Del Real
Director General

_____

Lic. Carlos Martín Cubillas Platt
Director de Admón. y Finanzas

Sistema Estatal de Evaluación

ETCA-II-16

Endeudamiento Neto

Operadora de Proyectos Estratégicos del Estado de Sonora

Del 01 de enero al 30 de junio de 2017

(pesos)

TRIMESTRE:___II__

	Identificacion del crédito o Instrumento	Contratacion / Colocación	Amortización	Endeudamiento Neto
		A	B	C=A-B
	Créditos Bancarios			
1				
2				
3				
4				
5				
6				
7				
8				
9				
10				
	Total Créditos Bancarios	0.00	0.00	0.00
	Otros Instrumentos de Deuda			
1				
2				
3				
4				
5				
6	"NADA QUE REPORTAR EN ESTE APARTADO"			0.00
7				
8				
9				
10				
	Total Otros Instrumentos de Deuda	0.00	0.00	0.00
	TOTAL	0.00	0.00	0.00

"Bajo protesta de decir verdad declaramos que los Estados Financieros y sus Notas, son razonablemente correctos y son responsabilidad del emisor"

Ing. Octavio Ezquerra Del Real
Director General

Lic. Carlos Martín Cubillas Platt
Director de Admón. y Finanzas

Sistema Estatal de Evaluación

ETCA-II-17

Intereses de la Deuda

Operadora de Proyectos Estratégicos del Estado de Sonora

Del 01 de enero al 30 de junio de 2017

(pesos)

TRIMESTRE:_____II___

	Identificacion del crédito o Instrumento	Devengado	Pagado
	Créditos Bancarios		
1			
2			
3			
4			
5			
6	"NADA QUE REPORTAR EN ESTE APARTADO"		
7			
8			
9			
10			
	Total de Interéses Créditos Bancarios	0.00	0.00
	Otros Instrumentos de Deuda		
1			
2			
3			
4			
5			
6			
7			
8			
9			
10			
	Total Intereses Otros Instrumentos de Deuda	0.00	0.00
	TOTAL	0.00	0.00

"Bajo protesta de decir verdad declaramos que los Estados Financieros y sus Notas, son razonablemente correctos y son responsabilidad del emisor"

_____

Ing. Octavio Ezquerra Del Real
Director General

_____

Lic. Carlos Martín Cubillas Platt
Director de Admón. y Finanzas

Sistema Estatal de Evaluación
Gasto Por Categoría Programática
Operadora de Proyectos Estratégicos del Estado de Sonora
Del 01 de enero al 30 de junio de 2017

ETCA-III-01

(PESOS) **TRIMESTRE: II**

Concepto	Egresos Aprobado Anual (1)	Ampliaciones/ (Reducciones) (2)	Egresos Modificado Anual (3=1+2)	Egresos Devengado Anual (4)	Egresos Pagado Anual (5)	Subejercicio (6 = 3 - 4)
Programas						
Subsidios:	0	0	0	0	0	0
Sector Social y Privado o Estados y Municipios			0			0
Sujetos a Reglas de Operación			0			0
Otros Subsidios			0			0
Desempeño de las Funciones:	17,681,886	23,690,127	41,372,013	3,933,131	3,885,452	37,438,882
Prestación de Servicios Públicos			0			0
Provisión de Bienes Públics			0			0
Planeación, Seguimiento y Evaluación de Políticas Públicas			0			0
Promoción y Fomento	17,681,886	23,690,127	41,372,013	3,933,131	3,885,452	37,438,882
Regulación y Supervisión			0			0
Funciones de las Fuerzas Armadas (Unicamente el Gobierno Federal)			0			0
Específicos			0			0
Proyectos de Inversión			0			0
Administrativos y de Apoyos	6,102,654	1,312,424	7,415,078	3,084,933	3,069,807	4,330,145
Apoyo al Proceso Presupuestario y para Mejorar la Eficiencia Institucional	6,102,654	1,312,424	7,415,078	3,084,933	3,069,807	4,330,145
Apoyo a la Función Pública y al Mejoramiento de la Gestión			0			0
Operaciones Ajenas			0			0
Compromisos	0	0	0	0	0	0
Obligaciones de Cumplimiento de Resolición Jurisdiccional			0			0
Desastres Naturales			0			0
Obligaciones	0	0	0	0	0	0
Pensiones y Jubilaciones			0			0
Aportaciones a la Seguridad Social			0			0
Aportaciones a Fondos de Estabilización			0			0
Aportaciones a Fondos de Inversión y Reestructura de Pensiones			0			0
Programas de gasto Federalizado (Gobierno Federal)	0	0	0	0	0	0
Gasto Federalizado			0			0
Participaciones a Entidades Federativas y Municipios			0			0
Costo Financiero, Deuda o Apoyo a Deudores y Ahorradores de la Banca			0			0
Adeudos de Ejercicios Fiscales Anteriores			0			0
Total del Gasto	23,784,540	25,002,551	48,787,091	7,018,064	6,955,259	41,769,027

Ing. Octavio Ezquerra Del Real
Director General

Lic. Carlos Martín Cubillas Platt
Director de Admón. y Finanzas

Sistema Estatal de Evaluación
Gasto Por Programa Presupuestario

ETCA-III-02

(PESOS) TRIMESTRE ____II____

Concepto	Egresos Aprobado Anual (1)	Ampliaciones/ (Reducciones) (2)	Egresos Modificado Anual (3=1+2)	Egresos Devengado Anual (4)	Egresos Pagado Anual (5)	Subejercicio (6 = 3 - 4)
Programas						
Eje 1 Sonora en Paz y Tranquilidad	0	0	0	0	0	0
Nombre del Programa Presupeustario						
Nombre del Programa Presupeustario			0			0
Nombre del Programa Presupeustario			0			0
Nombre del Programa Presupeustario			0			0
Nombre del Programa Presupeustario			0			0
Nombre del Programa Presupeustario			0			0
Nombre del Programa Presupeustario			0			0
			0			0
			0			0
Eje 2 Sonora y Ciudades con Calidad de Vida	0	0	0	0	0	0
Nombre del Programa Presupeustario			0			0
Nombre del Programa Presupeustario			0			0
			0			0
Eje 3 Economía con Futuro	0	0	0	0	0	0
Nombre del Programa Presupeustario			0			0
Nombre del Programa Presupeustario						
			0			0
Eje 4 Todos los Sonorenses Todas las Oportunidades	0	0	0	0	0	0
Nombre del Programa Presupeustario			0			0
Nombre del Programa Presupeustario			0			0
			0			0
			0			0
Eje 5 Gobierno Eficiente, Innovador, Transparente y	0	0	0	0	0	0
Nombre del Programa Presupeustario			0			0
Nombre del Programa Presupeustario			0			0
			0			0
			0			0
Eje 6 Gobierno Promotor de los Derechos Humanos e	0	0	0	0	0	0
Nombre del Programa Presupeustario			0			0
Nombre del Programa Presupeustario			0			0
			0			0
Total del Gasto	0	0	0	0	0	0

Ing. Octavio Ezquerra Del Real
Director General

Lic. Carlos Martín Cubillas Platt
Director de Admón. y Finanzas

Sistema Estatal de Evaluación

ETCA-III-03

Gastos por proyectos de Inversión

Operadora de Proyectos Estratégicos del Estado de Sonora

Del 01 de enero al 30 de junio de 2017

(pesos)

TRIMESTRE:_____II_____

GASTO DE INVERSION EJERCIDO:

NOMBRE DEL PROYECTO	MONTO EROGADO	ORIGEN DEL RECURSO*
"NADA QUE INFORMAR EN ESTE APARTADO"		

* Se deberán informar con todas las fuentes del recurso.

Ya sean obras con Recurso Federal, Recurso Estatal e Ingresos Propios del ente Público.

"Bajo protesta de decir verdad declaramos que los Estados Financieros y sus Notas, son razonablemente correctos y son responsabilidad del emisor"

_____

Ing. Octavio Ezquerra Del Real
Director General

_____

Lic. Carlos Martín Cubillas Platt
Director de Admón. y Finanzas

Gobierno del Estado de Sonora

GOBIERNO DEL ESTADO DE SONORA

INFORME DE AVANCE PROGRAMATICO 2017

ETCA-III-04

TRIMESTRE: SEGUNDO

CLAVE	NOMBRE DEL INDICADOR	UNI. MEDIDA	TIPO META	VAL. ACUM.	DATOS	PROGRAMADO ORIGINAL					MODIFICADO					REALIZADO				% DE AVANCE TRIMESTRAL
						PRIMERO	SEGUNDO	TERCERO	CUARTO	ANUAL	PRIMERO	SEGUNDO	TERCERO	CUARTO	ANUAL	PRIMERO	SEGUNDO	TERCERO	CUARTO	

DEPENDENCIA / ENTIDAD 94 IMPULSOR-FIDEICOMISO OPERADORA DE PROYECTOS

UNIDAD ADMINISTRATIVA 101 DIRECCIÓN GENERAL

E302F03	PROMOCIÓN Y FOMENTO ECONÓMICO																			
095	DIRECCIÓN Y COORDINACIÓN																			
	SESIONES DE COMITÉ TÉCNICO	ACTA	A	SI	MET	1.00	1.00	1.00	1.00	4.00	1.00	1.00	1.00	1.00	4.00	1.00	1.00	0.00	0.00	
					NUM	1.00	1.00	1.00	1.00	4.00	1.00	1.00	1.00	1.00	4.00	1.00	1.00	0.00	0.00	100.00%
					DEN															
EVALUACIÓN CUALITATIVA																				
SE LLEVÓ A CABO LA XLI SESIÓN ORDINARIA DEL AÑO 2017 CON FECHA 27 DE ABRIL																				
	PROMOCIÓN DE PROYECTOS ESTRATÉGICOS DE LA OPERADORA	INFORME	A	SI	MET	1.00	1.00	1.00	1.00	4.00	1.00	1.00	1.00	1.00	4.00	1.00	1.00	0.00	0.00	
					NUM	1.00	1.00	1.00	1.00	4.00	1.00	1.00	1.00	1.00	4.00	1.00	1.00	0.00	0.00	100.00%
					DEN															
EVALUACIÓN CUALITATIVA																				
SE ELABORÓ INFORME DE LAS ACCIONES REALIZADAS POR LA DIRECCIÓN GENERAL PARA LOS PROYECTOS DE IMPULSOR																				
	PORCENTAJE DE DECREMENTO EN NÚMERO DE OBSERVACIONES DE AUDITORIA AL INFORME DE CUENTA PÚBLICA	PORCENTAJE	A	NO	MET	0.00	0.00	0.00	80.00	80.00	0.00	0.00	0.00	80.00	80.00	0.00	0.00	0.00	0.00	
					NUM	0.00	0.00	0.00	80.00	80.00	0.00	0.00	0.00	80.00	80.00	0.00	0.00	0.00	0.00	0.00%
					DEN															
EVALUACIÓN CUALITATIVA																				
NO SE INFORMA DEBIDO A QUE LA META ES ANUAL																				

UNIDAD ADMINISTRATIVA 102 DIRECCIÓN DE ADMINISTRACIÓN Y FINANZAS

013	ADMINISTRACIÓN DE LOS RECURSOS FINANCIEROS																			
	CUENTA PÚBLICA 2016	INFORME	A	SI	MET	1.00	0.00	0.00	0.00	1.00	1.00	0.00	0.00	0.00	1.00	1.00	0.00	0.00	0.00	
					NUM	1.00	0.00	0.00	0.00	1.00	1.00	0.00	0.00	0.00	1.00	1.00	0.00	0.00	0.00	0.00%
					DEN															
EVALUACIÓN CUALITATIVA																				
SE CUMPLIÓ AL 100% EN EL PRIMER TRIMESTRE DE 2017																				
	AUDITORIA DIRECTA	INFORME	A	SI	MET	2.00	1.00	1.00	1.00	5.00	2.00	1.00	1.00	1.00	5.00	2.00	0.00	0.00	0.00	
					NUM	2.00	1.00	1.00	1.00	5.00	2.00	1.00	1.00	1.00	5.00	2.00	0.00	0.00	0.00	0.00%
					DEN															
EVALUACIÓN CUALITATIVA																				
NO SE REALIZO LA AUDITORIA CORRESPONDIENTE DEBIDO A QUE SE LE DIO PRIORIDAD EN PREPARAR DEMANDA ADMINISTRATIVA DE IMPULSOR Y CONTARLORIA, LA AUDITORIA SE POSPONE PARA EL SIGUIENTE TRIMESTRE																				
	PORCENTAJE DE CUMPLIMIENTO DE LAS OBLIGACIONES DE TRANSPARENCIA DE LOS SUJETOS OBLIGADOS DEL PODER EJECUTIVO	PORCENTAJE	A	NO	MET	92.00	93.00	94.00	96.00	96.00	92.00	93.00	94.00	96.00	96.00	98.82	100.00	0.00	0.00	
					NUM	92.00	93.00	94.00	96.00	96.00	92.00	93.00	94.00	96.00	96.00	98.82	100.00	0.00	0.00	107.52%
					DEN															
EVALUACIÓN CUALITATIVA																				
SE CUMPLIÓ CON EL 100% SUPERANDO LA META PROGRAMADA, DEBIDO AL ESFUERZO EN CONJUNTO DE LA ENTIDAD, SE CONTINUARA CON ESTE RESULTADO																				
	ÍNDICE DE CALIDAD EN LOS INFORMES TRIMESTRALES	PORCENTAJE	A	NO	MET	100.00	100.00	100.00	100.00	100.00	100.00	100.00	100.00	100.00	100.00	84.30	97.92	0.00	0.00	
					NUM	100.00	100.00	100.00	100.00	100.00	100.00	100.00	100.00	100.00	100.00	84.30	97.92	0.00	0.00	97.92%
					DEN															

Gobierno del Estado de Sonora

GOBIERNO DEL ESTADO DE SONORA

INFORME DE AVANCE PROGRAMATICO 2017

ETCA-III-04

TRIMESTRE: SEGUNDO

CLAVE	NOMBRE DEL INDICADOR	UNI. MEDIDA	TIPO META	VAL. ACUM.	DATOS	PROGRAMADO ORIGINAL					MODIFICADO					REALIZADO				% DE AVANCE TRIMESTRAL
						PRIMERO	SEGUNDO	TERCERO	CUARTO	ANUAL	PRIMERO	SEGUNDO	TERCERO	CUARTO	ANUAL	PRIMERO	SEGUNDO	TERCERO	CUARTO	

DEPENDENCIA / ENTIDAD 94 IMPULSOR-FIDEICOMISO OPERADORA DE PROYECTOS

EVALUACIÓN CUALITATIVA

EL RESULTADO OBTENIDO ES DEBIDO A ERROR INVOLUNTARIO EN EL REGISTRO DE UN FORMATO A ENTREGAR

UNIDAD ADMINISTRATIVA 103 DIRECCIÓN DE ASUNTOS JURÍDICOS Y NORMATIVIDAD

195	PROCEDIMIENTOS JURÍDICOS																			
	SEGUIMIENTO A DOCUMENTOS ADMINISTRATIVOS	INFORME	A	SI	MET	0.00	1.00	0.00	1.00	2.00	0.00	1.00	0.00	1.00	2.00	0.00	1.00	0.00	0.00	
					NUM	0.00	1.00	0.00	1.00	2.00	0.00	1.00	0.00	1.00	2.00	0.00	1.00	0.00	0.00	100.00%
					DEN															

EVALUACIÓN CUALITATIVA

SE ELABORÓ INFORME DE ASUNTOS ADMINISTRATIVO, SEGUIMIENTO Y ELABORACIÓN DE SESIONES, DEMANDAS Y LO RELACIONADO AL ÁREA JURÍDICA

	CONTRATOS DE SERVICIO Y ARRENDAMIENTO	INFORME	A	SI	MET	1.00	1.00	1.00	1.00	4.00	1.00	1.00	1.00	1.00	4.00	1.00	1.00	0.00	0.00	
					NUM	1.00	1.00	1.00	1.00	4.00	1.00	1.00	1.00	1.00	4.00	1.00	1.00	0.00	0.00	100.00%
					DEN															

EVALUACIÓN CUALITATIVA

SE REALIZO INFORME DE ACTIVIDADES REALIZADAS POR EL AREA JURIDICA EN TEMA RELACIONADO A CONTRATOS

UNIDAD ADMINISTRATIVA 104 DIRECCIÓN DE PROYECTOS REGIONALES

393	ESTUDIOS Y PROYECTOS ESTRATÉGICOS																			
	PROYECTO EJECUTIVO PARQUE TEMÁTICO	PROYECTO	A	SI	MET	0.00	0.00	0.00	1.00	1.00	0.00	0.00	0.00	1.00	1.00	0.00	0.00	0.00	0.00	
					NUM	0.00	0.00	0.00	1.00	1.00	0.00	0.00	0.00	1.00	1.00	0.00	0.00	0.00	0.00	0.00%
					DEN															

EVALUACIÓN CUALITATIVA

NO SE INFORMA DEBIDO QUE LA META ES ANUAL

	ANTEPROYECTOS ESTRATÉGICOS	DOCUMENTO O ESTUDIO	A	SI	MET	0.00	0.00	0.00	5.00	5.00	0.00	0.00	0.00	5.00	5.00	0.00	0.00	0.00	0.00	
					NUM	0.00	0.00	0.00	5.00	5.00	0.00	0.00	0.00	5.00	5.00	0.00	0.00	0.00	0.00	0.00%
					DEN															

EVALUACIÓN CUALITATIVA

NO SE REGISTRA RESULTADO DEBIDO A QUE LA META ES ANUAL

	ANTEPROYECTO ESTRATÉGICO MOVILIDAD	DOCUMENTO O ESTUDIO	A	SI	MET	0.00	0.00	0.00	1.00	1.00	0.00	0.00	0.00	1.00	1.00	0.00	0.00	0.00	0.00	
					NUM	0.00	0.00	0.00	1.00	1.00	0.00	0.00	0.00	1.00	1.00	0.00	0.00	0.00	0.00	0.00%
					DEN															

EVALUACIÓN CUALITATIVA

NO SE INFORMA DEBIDO A QUE LA META ES ANUAL

Sistema Estatal de Evaluación

ETCA-IV-01

Indicadores de Postura Fiscal

Operadora de Proyectos Estratégicos del Estado de Sonora

Del 01 de enero al 30 de junio de 2017

(pesos)

TRIMESTRE:_____II_____

Concepto	Estimado Original Anual	Devengado	Pagado 3
I. Ingresos Presupuestarios (I= 1 + 2)	23,784,540.00	5,533,657.00	5,533,657.00
1. Ingresos Gobierno del Estado 1			
2. Ingresos Sector Paraestatal 1	23,784,540.00	5,533,657.00	5,533,657.00
II. Egresos Presupuestarios (II= 3+4)	23,784,540.00	7,018,064.00	6,955,259.00
3. Egresos del Gobierno de la Entidad Federativa 2			
4. Egresos del Sector Paraestatal 2	23,784,540.00	7,018,064.00	6,955,259.00
III. Balance Presupuestario (Superávit o Déficit) (III= I-II)	0.00	-1,484,407.00	-1,421,602.00

Concepto	Estimado Original Anual	Devengado	Pagado 3
III. Balance Presupuestario (Superávit o Déficit)	0.00	-1,484,407.00	-1,421,602.00
IV. Interéses, Comisiones y Gastos de la Deuda			
V. Balance Primario (superávit o Déficit) (V= III-IV)	0.00	-1,484,407.00	-1,421,602.00

Concepto	Estimado Original Anual	Devengado	Pagado 3
A. Financiamiento			
B. Amortización de la Deuda			
C. Endeudamiento o Desendeudamiento (C=A-B)	0.00	0.00	0.00

"Bajo protesta de decir verdad declaramos que los Estados Financieros y sus Notas, son razonablemente correctos y son responsabilidad del emisor"

_____ _____

Ing. Octavio Ezquerra Del Real
Director General

Lic. Carlos Martín Cubillas Platt
Director de Admón. y Finanzas

Sistema Estatal de Evaluación

ETCA-IV-02

Balance Presupuestario - LDF

Operadora de Proyectos Estratégicos del Estado de Sonora

Del 01 de enero al 30 de junio de 2017

(PESOS)

TRIMESTRE:_____II_____

Concepto (c)	Estimado/ Aprobado (d)	Devengado	Recaudado/ Pagado
A. Ingresos Totales (A = A1+A2+A3)	23,784,540	5,533,657	5,533,657
A1. Ingresos de Libre Disposición	23,784,540	5,533,657	5,533,657
A2. Transferencias Federales Etiquetadas	-		-
A3. Financiamiento Neto	-	-	-
B. Egresos Presupuestarios[1] (B = B1+B2)	23,784,540	7,018,064	6,955,259
B1. Gasto No Etiquetado (sin incluir Amortización de la Deuda Pública)	23,784,540	7,018,064	6,955,259
B2. Gasto Etiquetado (sin incluir Amortización de la Deuda Pública)	-	-	-
C. Remanentes del Ejercicio Anterior (C = C1 + C2)	-	10,960,397	10,960,397
C1. Remanentes de Ingresos de Libre Disposición aplicados en el periodo		10,960,397	10,960,397
C2. Remanentes de Transferencias Federales Etiquetadas aplicados en el periodo		-	-
I. Balance Presupuestario (I = A – B + C)	-	9,475,990	9,538,795
II. Balance Presupuestario sin Financiamiento Neto (II = I - A3)	-	9,475,990	9,538,795
III. Balance Presupuestario sin Financiamiento Neto y sin Remanentes del Ejercicio Anterior (III= II - C)	-	- 1,484,407	- 1,421,602

Concepto	Aprobado	Devengado	Pagado
E. Intereses, Comisiones y Gastos de la Deuda (E = E1+E2)	-	-	-
E1. Intereses, Comisiones y Gastos de la Deuda con Gasto No Etiquetado	-	-	-
E2. Intereses, Comisiones y Gastos de la Deuda con Gasto Etiquetado	-	-	-
IV. Balance Primario (IV = III + E)	-	- 1,484,407	- 1,421,602

Concepto	Estimado/ Aprobado	Devengado	Recaudado/ Pagado
F. Financiamiento (F = F1 + F2)	-	-	-
F1. Financiamiento con Fuente de Pago de Ingresos de Libre Disposición	-	-	-
F2. Financiamiento con Fuente de Pago de Transferencias Federales Etiquetadas	-		-
G. Amortización de la Deuda (G = G1 + G2)	-	-	-
G1. Amortización de la Deuda Pública con Gasto No Etiquetado	-	-	-
G2. Amortización de la Deuda Pública con Gasto Etiquetado	-	-	-
A3. Financiamiento Neto (A3 = F – G)	-	-	-

Sistema Estatal de Evaluación

ETCA-IV-02

Balance Presupuestario - LDF

Operadora de Proyectos Estratégicos del Estado de Sonora

Del 01 de enero al 30 de junio de 2017

(PESOS)

TRIMESTRE: II

Concepto	Estimado/ Aprobado	Devengado	Recaudado/ Pagado
A1. Ingresos de Libre Disposición	23,784,540	5,533,657	5,533,657
A3.1 Financiamiento Neto con Fuente de Pago de Ingresos de Libre Disposición (A3.1 = F1 – G1)	-	-	-
F1. Financiamiento con Fuente de Pago de Ingresos de Libre Disposición	-	-	-
G1. Amortización de la Deuda Pública con Gasto No Etiquetado	-	-	-
B1. Gasto No Etiquetado (sin incluir Amortización de la Deuda Pública)	23,784,540	7,018,064	6,955,259
C1. Remanentes de Ingresos de Libre Disposición aplicados en el periodo		10,960,397	10,960,397
V. Balance Presupuestario de Recursos Disponibles (V = A1 + A3.1 – B 1 + C1)	-	9,475,990	9,538,795
VI. Balance Presupuestario de Recursos Disponibles sin Financiamiento Neto (VI = V – A3.1)	-	9,475,990	9,538,795

Concepto	Estimado/ Aprobado	Devengado	Recaudado/ Pagado
A2. Transferencias Federales Etiquetadas	-	-	-
A3.2 Financiamiento Neto con Fuente de Pago de Transferencias Federales Etiquetadas (A3.2 = F2 – G2)	-	-	-
F2. Financiamiento con Fuente de Pago de Transferencias Federales Etiquetadas	-	-	-
G2. Amortización de la Deuda Pública con Gasto Etiquetado	-	-	-
B2. Gasto Etiquetado (sin incluir Amortización de la Deuda Pública)	-	-	-
C2. Remanentes de Transferencias Federales Etiquetadas aplicados en el periodo		-	-
VII. Balance Presupuestario de Recursos Etiquetados (VII = A2 + A3.2 – B2 + C2)	-	-	-
VIII. Balance Presupuestario de Recursos Etiquetados sin Financiamiento Neto (VIII = VII – A3.2)	-	-	-

Ing. Octavio Ezquerra Del Real
Director General

Lic. Carlos Martín Cubillas Platt
Director de Admón. y Finanzas

Sistema Estatal de Evaluación

ETCA-IV-03

Relación de Cuentas Bancarias Productivas Específicas

Operadora de Proyectos Estratégicos del Estado de Sonora

Del 01 de enero al 30 de junio de 2017

(pesos)

TRIMESTRE:_____II_____

Fondo, Programa o Convenio	Datos de la Cuenta Bancaria	
	Institución Bancaria	Número de Cuenta
1		
2 "NADA QUE INFORMAR EN ESTE APARTADO"		
3		
4		
5		
6		
7		
8		
9		
10		

"Bajo protesta de decir verdad declaramos que los Estados Financieros y sus Notas, son razonablemente correctos y son responsabilidad del emisor'

_____

Ing. Octavio Ezquerra Del Real
Director General

_____

Lic. Carlos Martín Cubillas Platt
Director de Admon. y Finanzas

Sistema Estatal de Evaluación
Relación de Bienes que Componen su Patrimonio
Operadora de Proyectos Estrategicos del Estado de Sonora
Del 01 de enero al 30 de junio de 2017
(pesos)

ETCA-IV-04

TRIMESTRE: II

Codigo	Descripción del Bien	Valor *HISTORICO*
	BIENES MUEBLES	$ 3,661,384.26
1	Servibar Sanyo Fridger	2,044.98
2	Silla Gredos, 73 cm de largo, blanca	19,615.75
3	Credenza Direzionali de 4 puertas de 231 x 47 x 79	24,857.50
4	Mesa circular línea Direzionali de 130 cm diámetro	31,755.04
5	Modesty panel para escritorio Class Arcotech	5,857.96
6	Silla Gredos, 65 cm de largo, blanca	11,539.90
7	Silla Gredos, 65 cm de largo, blanca	11,539.90
8	Silla Gredos, 65 cm de largo, blanca	11,539.90
9	Silla Gredos, 65 cm de largo, blanca	11,539.90
10	Cajonera de rodajas Class Arcotech, de 41 cm	6,826.41
11	Escritorio rectangular Class Arcotech, de 220 cm	15,246.76
12	Melamina Gris	1,022.43
13	Silla Gris Tela Gris	9,050.00
14	Lampara Colgante	4,056.00
15	Audio Mod DA6A	2,799.00
16	ServiBar	3,034.01
17	Area de Cafe	5,750.00
18	Valet Modernista	1,345.00
19	Extinguidor en Bote de Aluminio	1.00
20	Mesa	5,001.84
21	Mesa oval Direzionali de 240x120 cm	48,424.91
22	Sillón Estel modelo Podium, color hueso	9,142.50
23	Sillón Estel modelo Podium, color hueso	9,142.53
24	Sillón Estel modelo Podium, color hueso	9,142.53
25	Sillón Estel modelo Podium, color hueso	9,142.53
26	Sillón Estel modelo Podium, color hueso	9,142.53
27	Sillón Estel modelo Podium, color hueso	9,142.53
28	Telefono Avaya 4602W	2,478.45
29	Sillón Estel modelo Podium, color hueso	9,142.53
30	Sillón Estel modelo Podium, color hueso	9,142.53
31	Mesa Slice AR72020	5,725.93
32	Silla línea Luxy modelo Light de respaldo bajo	8,614.29
33	Silla línea Luxy modelo Light de respaldo bajo	8,614.29
34	Silla Gris Tela Naranja	7,985.00
35	Cajonera de rodajas Class Arcotech, de 41 cm	6,740.67
36	Escritorio Direzionali mod. Ateneo Eliptico	69,142.23
37	Mueble Travel Chest AR 706672	13,528.81
38	Bases para plasmas	14,013.16
39	Pantalla Plasma Pioneer PDP 42 MVE1	59,248.00
40	Silla Structu Sensu AR 406480	26,471.18
41	Revistero Negro	1,954.12
42	Silla Jet Cromada	19,344.03
43	Silla Jet Cromada	19,344.03
44	Silla Jet Cromada	19,344.03
45	Silla Structu Sensu AR 406480	26,471.18
46	Mesa nedle table top AR706670	6,052.73
47	Mesa Nedle table top AR706670	8,583.74

Codigo	Descripción del Bien	Valor *HISTORICO*
48	Mesa needle AR706670	1,623.43
49	Mesa needle AR 706670	1,911.04
50	Mesa needie AR 706670	1,968.62
51	Mesa Diseño Italiano Aluminio	4,945.00
52	Pantalla Plasma Pioneer PDP 42 MVE1	59,248.00
53	Lampara Mama Floor AR 72018	11,278.62
54	Proyector Infocus Mod. IN2114	16,332.80
55	Conjunto Semiejecutivo Peninsular	4,599.40
56	Conjunto Semiejecutivo Peninsular	4,599.40
57	Librero con 4 Entrepaños	3,277.00
58	Melamina Gris	1,022.43
59	Rotulador	810.84
60	Silla Gris Tela Gris	9,050.00
61	Triturador de papel corte recto sc-170	1,092.50
62	Complemento Librero (Faldon y Puertas)	1,844.40
63	Pantalla Plasma Pioneer PDP 42 MVE1	59,248.00
64	Pantalla Plasma Pioneer PDP 42 MVE1	59,248.00
65	Equipo audiovisual para proyecciones	413,314.30
66	Extinguidor en Bote de Aluminio	1.00
67	Sillas Grecos, 65 cm de largo, negra	8,411.13
68	Sillas Grecos, 65 cm de largo, negra	8,411.13
69	Sillas Grecos, 65 cm de largo, negra	8,411.13
70	Sillas Grecos, 65 cm de largo, negra	8,411.13
71	Sillas Grecos, 65 cm de largo, negra	8,411.13
72	Sillas Grecos, 65 cm de largo, negra	8,411.13
73	Sillas Grecos, 65 cm de largo, negra	8,411.13
74	Sillas Grecos, 65 cm de largo, negra	8,411.13
75	Sillas Grecos, 65 cm de largo, negra	8,411.13
76	Sillas Grecos, 65 cm de largo, negra	8,411.13
77	Sillas Grecos, 65 cm de largo, negra	8,411.13
78	Sillas Grecos, 65 cm de largo, negra	8,411.13
79	Sillas Grecos, 65 cm de largo, negra	8,411.13
80	Sillas Grecos, 65 cm de largo, negra	8,411.13
81	Sillas Grecos, 65 cm de largo, negra	8,411.13
82	Sillas Grecos, 65 cm de largo, negra	8,411.05
83	Mesa para sala de juntas	117,410.31
84	Telefono para conferencia	7,693.50
85	Mesa de Vidrio para Impresora	899.00
86	Mueble Basic V	2,803.26
87	Silla Gris Tela Naranja	7,985.00
88	Extinguidor en Bote de Aluminio	1.00
89	Melamina Gris	1,022.43
90	Melamina Gris	23,000.00
91	Modesty panel para escritorio Class Arcotech	4,974.15
92	Cajonera de rodajas Class Arcotech, de 41 cm	6,826.42
93	Silla Linea Luxy Mod Light Respaldo Bajo	8,558.35
94	Silla Linea Luxy Mod Light Respaldo Bajo	8,558.35
95	Escritorio rectangular Class Arcotech, de 220 cm	15,440.71
96	Librero Melamina Gris	1.00
97	Silla línea Luxy modelo Light de respaldo alto	9,828.89
98	Silla linea Luxu Mod Light Respaldo Alto	9,759.35
99	Extinguidor en Bote de Aluminio	1.00
100	Reproductor DVD pioner DV393S	1,207.50
101	Silla línea Luxy modelo Light de respaldo Alto	9,827.82
102	"Refrigerador Mabe Freezer 12"""	4,838.39
103	Estacion Croos para 3 personas	25,152.09

Codigo	Descripción del Bien	Valor *HISTORICO*
104	Lamparas modelo Cross para estación operativa	3,380.48
105	Lamparas modelo Cross para estación operativa	3,380.48
106	Lamparas modelo Cross para estación operativa	3,380.48
107	Lamparas modelo Cross para estación operativa	3,380.48
108	Lamparas modelo Cross para estación operativa	3,380.48
109	Lamparas modelo Cross para estación operativa	3,380.48
110	Lamparas modelo Cross para estación operativa	3,380.48
111	Lamparas modelo Cross para estación operativa	3,380.48
112	Lamparas modelo Cross para estación operativa	3,380.45
113	Estacion Cross para 9 personas	128,340.75
114	Cocineta y areas de café	11,408.00
115	Melamina Gris	1,022.43
116	Melamina Gris	1,022.43
117	Librero Cerrado Melamina	7,448.00
118	Librero Cerrado Metalico	7,186.50
119	Librero Cerrado Metalico	7,186.50
120	Enfriador para Agua	4,071.60
121	Engargoladora GBC	5,507.35
122	Librero con cajones inferiores 200x45x80, gris cálido	4,197.50
123	Librero con cajones inferiores 200x45x80, gris cálido	4,197.50
124	Sumadora Sharp EL-1801	429.00
125	Librero con entrepaños y 2 cajones	4,025.00
126	Mueble c/entrepaños para almacenar articulos de limpieza	599.00
127	Silla Gris Tela Naranja	7,985.00
128	Silla Gris Tela Naranja	7,985.00
129	Silla Gris Tela Naranja	7,985.00
130	Microondas	2,242.50
131	Melamina Gris	1,022.43
132	Refrigerador GE Silver	2,255.06
133	Area de Cafe	2,451.50
134	Librero melaminico	2,990.00
135	Silla Gris Tela Naranja	7,985.00
136	Melamina Gris	1,022.43
137	Melamina Gris	1,022.43
138	Silla Gris Tela Naranja	7,985.00
139	Silla línea Luxy modelo Light de respaldo alto	9,828.88
140	Librero melaminico	2,990.00
141	Mesa para Café	11,455.83
142	Entinguidor en Bote de Aluminio	1.00
143	Sillon 3 Plazas	1.00
144	Extinguidor en Bote de Aluminio	1.00
145	Recepción Euro Piu de 148x298 cm	32,608.72
146	Melamina Gris	1,022.43
147	Melamina Gris	1,022.43
148	Silla Gris Tela Naranja	7,985.00

Codigo	Descripción del Bien	Valor *HISTORICO*
149	Diadema headset bluetooth	5,495.75
150	Asiento travesable AR 72022	58,893.00
151	Melamina Gris	1,022.43
152	Silla Gris Tela Naranja	7,985.00
153	Silla Gris Tela Naranja	7,985.00
154	Melamina Gris	1,022.43
155	Grabadora de Reporte Digital	1,635.60
156	Librero Abierto 6 Entrepaños	1.00
157	Cajonera de rodajas Class Arcotech, de 41 cm	6,826.42
158	Escritorio rectangular Class Arcotech, de 220 cm	15,440.72
159	Silla línea Luxy modelo Light de respaldo bajo	8,614.29
160	Silla línea Luxy modelo Light de respaldo bajo	8,614.29
161	Modesty panel para escritorio Class Arcotech	4,974.15
162	Silla Gris Tela Naranja	7,985.00
163	Sumadora 1422	890.88
164	Melamina Gris	1,022.43
165	Modesty panel para escritorio Class Arcotech	4,974.15
166	Cajonera de rodajas Class Arcotech, de 41 cm	6,826.41
167	Silla línea Luxy modelo Light de respaldo alto	9,828.89
168	Escritorio rectangular Class Arcotech, de 220 cm	15,440.71
169	Silla línea Luxy modelo Light de respaldo bajo	8,614.29
170	Silla línea Luxy modelo Light de respaldo bajo	8,614.29
171	Camara Digital DSLR-A200K	9,835.49
172	Mueble de Madera Basic V	2,803.26
173	Modesty panel para escritorio Class Arcotech	4,974.15
174	Cajonera de rodajas Class Arcotech, de 41 cm	6,826.42
175	Silla línea Luxy modelo Light de respaldo alto	9,828.88
176	Escritorio rectangular Class Arcotech, de 220 cm	15,440.71
177	Silla línea Luxy modelo Light de respaldo bajo	8,614.29
178	Silla línea Luxy modelo Light de respaldo bajo	8,614.29
179	Modesty panel para escritorio Class Arcotech	4,974.16
180	Cajonera de rodajas Class Arcotech, de 41 cm	6,826.41
181	Silla línea Luxy modelo Light de respaldo alto	9,828.89
182	Escritorio rectangular Class Arcotech, de 220 cm	15,440.72
183	Silla línea Luxy modelo Light de respaldo bajo	8,614.29
184	Silla línea Luxy modelo Light de respaldo bajo	8,614.30
185	Gabinete de Metal Bysley	9,721.00
186	Escritorio rectangular Class Arcotech, de 220 cm	15,440.71
187	Silla línea Luxy modelo Light de respaldo bajo	8,614.29
188	Silla línea Luxy modelo Light de respaldo bajo	8,614.29
189	Silla Gris Tela Naranja	7,985.00
190	Modesty panel para escritorio Class Arcotech	4,974.15
191	Melamina Gris	1,022.43
192	Conjunto ejecutivo en U, con cajones, gaveta, librero y credenza	8,642.00
193	Archivero Horizontal 4 gavetas	7,139.80
194	Conjunto bala en L, con cajones y una gaveta	4,042.60
195	Mesa lateral para sala de espera	846.80
196	Mesa de juntas semiovalada	2,610.00
197	Sofa Catania 1 plaza	2,296.80
198	Sofa Catania 2 plazas	3,120.40
199	Sofa Catania 3 plazas	3,938.20
200	Silla operativa color negro	1,508.00

Codigo	Descripción del Bien	Valor *HISTORICO*
201	Sillón ejecutivo	5,933.40
202	Silla Visita	1,639.08
203	Silla Visita	1,639.08
204	Silla Visita	1,639.08
205	Silla Visita	1,639.08
206	Silla Visita	1,639.08
207	Silla Visita	1,639.08
208	Silla Visita	1,639.08
209	Silla Visita	1,639.08
210	Laptop	20,688.50
211	CPU (teclado, mouse y monitor)	13,398.00
212	Impresora	3,668.50
213	Impresora	4,709.25
214	Lap top	25,698.04
215	Laptop	38,267.40
216	Laptop	20,688.50
217	Cardscan	3,650.00
218	Laptop	20,688.50
219	CPU (teclado, mouse y monitor)	13,570.00
220	CPU (teclado, mouse y monitor)	28,175.00
221	Impresora	21,904.28
222	CPU (teclado, mouse y monitor)	17,478.85
223	CPU (teclado, mouse y monitor)	37,817.75
224	CPU (teclado, mouse y monitor)	28,175.00
225	CPU (teclado, mouse y monitor)	13,398.00
226	CPU (teclado, mouse y monitor)	35,075.00
227	Impresora	2,139.00
228	CPU (teclado, mouse y monitor)	17,478.85
229	Disco duro externo	1,421.00
230	CPU (teclado, mouse y monitor)	17,478.85
231	Escaner	1,621.50
232	Impresora	6,658.00
233	Laptop	25,899.00
234	Impresora	2,030.00
235	Adaptador APPLE para IPAD	499.00
236	CPU (teclado, mouse y monitor)	16,085.72
237	Laptop	21,212.36
238	Impresora	27,542.50
239	Proyector	28,571.75
240	CPU (teclado, mouse y monitor)	16,085.72
241	CPU (teclado, mouse y monitor)	13,398.00
242	Laptop	21,917.48
243	CPU (teclado, mouse y monitor)	13,398.00
244	Fuente de poder	2,958.00
245	Multifuncional hp laser jet	3,399.00
246	CPU DELL (teclado, mouse y monitor)	8,000.00
247	CPU DELL (teclado, mouse y monitor)	8,000.00
248	CPU DELL (teclado, mouse y monitor)	8,000.00
249	Laptop DELL	12,499.00
250	Laptop DELL	12,499.00
251	Expedition blanca	350,000.00
252	Ford 2016 figo 4 ptas	187,698.00
253	TV SAMSUNG 75 pulg. Smart tv	41,999.00
	BIENES INMUEBLES	54,905,220.25
253	TERRENO	42,013,000.00
254	CONSTRUCCIONES EN PROCESO EN BIENES DEL DOMINIO PÚBLICO	923,429.78

Codigo	Descripción del Bien	Valor *HISTORICO*
255	CONSTRUCCIONES EN PROCESO EN BIENES PROPIOS	11,968,790.47
256	ACTIVOS INTANGIBLES	960,481.20
257	Derechos de titulo de concesión de un pozo de agua	937,500.00
258	Anti-virus	2,981.20
259	Sistema Automatizado de Contabilidad Gubernamenta	20,000.00
TOTAL		$ 59,527,085.71

"Bajo protesta de decir verdad declaramos que los Estados Financieros y sus Notas, son razonablemente correctos y son responsabilidad del emisor"

_____
Ing. Octavio Ezquerra Del Real
Director General

_____
Lic. Carlos Martín Cubillas Platt
Director de Admon. y Finanzas

Sistema Estatal de Evaluación

ETCA-IV-05

Relación de esquemas bursátiles y de coberturas financieras

Operadora de Proyectos Estratégicos del Estado de Sonora

Del 01 de enero al 30 de junio de 2017

(pesos)

TRIMESTRE:_____II_____

	Identificacion del Instrumento	Colocación	Interés Ganados	Valor Actual
		A	B	C=A+B
1				
2				
3				
4				
5				
6				
7	"NADA QUE INFORMAR EN ESTE APARTADO"			0.00
8				
9				
10				
	Total	0.00	0.00	0.00
	Otros Instrumentos de Bursatilización			
1				
2				
3				
4				
5				
6				
7				
8				
9				
10				
	Total Otros Instrumentos	0.00	0.00	0.00
	TOTAL	0.00	0.00	0.00

_____

Ing. Octavio Ezquerra Del Real
Director General

_____

Lic. Carlos Martín Cubillas Platt
Director de Admón. y Finanzas

ANEXO

Segundo Trimestre 2017

Análisis de variaciones Programático-Presupuestal

Ampliación Presupuestal de Ingresos Estimada:

Mediante oficio no. DGABI/400000/052/2016 firmado por Lic. Francisco González Ortiz Mena Director General Adjunto de BANOBRAS de fecha 23 de noviembre de 2016 se autorizó $10, 000,000.00 como Apoyo No recuperable a favor del Gobierno del Estado de Sonora, a través de esta Entidad, correspondiente al 50% del costo total de los ESTUDIOS requeridos para el Desarrollo de un Sistema Integrado de Transporte Públicos en la Ciudad de Hermosillo, Sonora, motivo por el cual se efectuó Ampliación Presupuestal de Ingresos Estimada fuente de financiamiento Federal, por el monto antes mencionado.

Así mismo en el presente mes se registró Ampliación Presupuestal de Ingresos Estimada (Propios) en $3,700,000 con el fin de complementar el monto de $13,200,000.00 que le corresponde al Estado aportar por el Proyecto Movilidad arriba mencionado.

Ampliaciones y transferencias de Egresos:

En el mes de mayo y junio se realizaron algunas transferencias internas entre partidas de un mismo capítulo, por lo que las Ampliaciones y Transferencias correspondientes al segundo trimestre quedaron de la siguiente manera:

Partida	Denominación	Transferencia		Ampliaciones fuente de financiamiento		Justificación
		Reducciones	Incremento	Federal	Ingreso Propio	
33101	Servicios Legales, de Contabilidad, Auditorias y Relacionados	-2,978,250.00				Transferencia interna para dar suficiencia a la partida 33501 que se ejercerá en el proyecto movilidad.
33201	Servicios de Diseño, Arquitectura, Ingeniería y Actividades Relacionadas	-3,230,000.00				Transferencia interna para dar suficiencia a la partida 33501 que se ejercerá en el proyecto movilidad.
33501	Estudios e Investigaciones		6,208,250.00			Se redujeron las partidas 33101 y la 33501 para dotar de suficiencia a la 33501, misma que se ejercerá en el proyecto movilidad. Sin afectar las metas ya programadas
33101	Servicios Legales, de Contabilidad, Auditorias y Relacionados	-1,392.00				Transferencia interna para dar suficiencia a la partida 33301 que se ejercerá en el proyecto movilidad
33301	Servicios de Informática		1,392.00			Se redujo la partida 33101 para dar suficiencia a la 33301. Sin afectar las metas ya programadas
33501	Estudios e Investigaciones			10,000,000.00	3,700,000.00	Ampliación Presupuestal de Ingresos Estimada fuente de financiamiento Federal e Ingresos Propios. No impacta las metas ya programadas.

33101	Servicios Legales, de Contabilidad, Auditorias y Relacionados	-24,000.00				Transferencia interna para dar suficiencia a la partida 33801
33801	Servicios de Vigilancia		24,000.00			Se redujo la partida 33101 para dotar de suficiencia la 33801. Sin que impacte las metas programadas
Totales		$ -6,233,642	$ 6,233,642	$ 10,000,000.00	$3,700,000.00	

Ing. Octavio Ezquerra Del Real
Director General

Lic. Carlos M. Cubillas Platt
Director de Admón. y Finanzas

Sistema Estatal de Evaluación

ETCA-I-01

Estado de Situación Financiera

CONSEJO ESTATAL DE CIENCIA Y TECNOLOGIA

Al 30 de Junio de 2017

(PESOS)

TRIMESTRE: Segundo Trimestre

ACTIVO	2017	2016	PASIVO	2017	2016
Activo Circulante	*$3,779,427.00*	*$4,817,317.00*	*Pasivo Circulante*	*$1,285,010*	*$933,248*
Efectivo y Equivalentes	*$3,525,777.00*	*$4,768,188.00*	Cuentas por Pagar a Corto Plazo	$1,192,789	$933,248
Derechos a Recibir Efectivo o Equivalentes	$253,650.00	$49,129	Documentos por Pagar a Corto Plazo	-	-
Derechos a Recibir Bienes o Servicios	-	-	Porción a Corto Plazo de la Deuda Pública a Largo Plazo	-	-
Inventarios	-	-	Títulos y Valores a Corto Plazo	-	-
Almacenes	-	-	Pasivos Diferidos a Corto Plazo	-	-
Estimación por Pérdida o Deterioro de Activos Circulantes	-	-	Fondos y Bienes de Terceros en Garantía y/o Administración a Corto Plazo	-	-
Otros Activos Circulantes	-	-	Provisiones a Corto Plazo	$92,220	-
			Otros Pasivos a Corto Plazo	-	-
Total de Activos Circulantes	*3,779,427.00*	*4,817,317.00*	*Total de Pasivos Circulantes*	*1,285,009.00*	*933,248.00*
Activo No Circulante	$1,446,436	$1,509,509	*Pasivo No Circulante*		
Inversiones Financieras a Largo Plazo	-	-	Cuentas por Pagar a Largo Plazo	-	-
Derechos a Recibir Efectivo o Equivalentes a Largo Plazo	-	-	Documentos por Pagar a Largo Plazo	-	-
Bienes Inmuebles, Infraestructura y Construcciones en Proceso	-	-	Deuda Pública a Largo Plazo	-	-
Bienes Muebles	$2,455,335	$2,290,436	Pasivos Diferidos a Largo Plazo	-	-
Activos Intangibles	$28,342	$28,342	Fondos y Bienes de Terceros en Garantía y/o en Administración a Largo Plazo	-	-
Depreciación, Deterioro y Amortización Acumulada de Bienes	-$1,037,241	-$816,269	Provisiones a Largo Plazo	-	-
Activos Diferidos	-	-			
Estimación por Pérdida o Deterioro de Activos no Circulantes	-	-			
Otros Activos no Circulantes	-	-			
Total de Activos No Circulantes	*1,446,436.00*	*1,502,509.00*	*Total de Pasivos No Circulantes*	-	-
Total de Activos	*5,225,863.00*	*6,319,826.00*	*Total de Pasivo*	*1,285,009.00*	*933,248.00*
			Hacienda Pública/Patrimonio		
			Hacienda Pública/Patrimonio Contribuido	40,913.00	40,913.00
			Aportaciones	$40,913	$40,913
			Donaciones de Capital	-	-
				-	-
			Actualización de la Hacienda Pública/Patrimonio		
			Hacienda Pública/Patrimonio Generado	3,899,941.00	5,345,665.00
			Resultados del Ejercicio (Ahorro/ Desahorro)	-$993,772	3,182,898.00
			Resultados de Ejercicios Anteriores	5,345,665.00	2,162,767.00
			Revalúos	-	-
			Reservas	-	-
			Rectificaciones de Resultados de Ejercicios Anteriores	- 451,952.00	-
			Exceso o Insuficiencia en la Actualización de la Hacienda Pública/Patrimonio	-	-
			Resultado por Posición Monetaria	-	-
				-	-
			Resultado por Tenencia de Activos no Monetarios		
			Total Hacienda Pública/Patrimonio	*3,940,854.00*	*5,386,578.00*
			Total de Pasivo y Hacienda Pública/Patrimonio	*5,225,863.00*	*6,319,826.00*

"Bajo protesta de decir verdad declaramos que los Estados Financieros y sus Notas, son razonablemente correctos y son responsabilidad del emisor"

MBA. Myrna Lizeth Casarez Zazueta
Directora Administrativa

Ing. Francisco Antonio Rodriguez Valdez
Director General

Sistema Estatal de Evaluación

ETCA-I-02

Estado de Situación Financiera - Detallado - LDF

CONSEJO ESTATAL DE CIENCIA Y TECNOLOGIA

Al 31 de Diciembre de 2016 y al 30 de Junio de 2017 (b)

TRIMESTRE: Segundo Trimestre

(PESOS)

Concepto (c)	2017	31 de diciembre de 2016	Concepto (c)	2017	31 de diciembre de 2016
ACTIVO			PASIVO		
Activo Circulante			Pasivo Circulante		
a. Efectivo y Equivalentes (a=a1+a2+a3+a4+a5+a6+a7)	3,525,777.00	4,768,188.00	a. Cuentas por Pagar a Corto Plazo (a=a1+a2+a3+a4+a5+a6+a7+a8+a9)	1,192,789.00	933,248.00
a1) Efectivo	2,500.00	2,500.00	a1) Servicios Personales por Pagar a Corto Plazo	-	-
a2) Bancos/Tesorería	3,523,277.00	4,765,688.00	a2) Proveedores por Pagar a Corto Plazo	69,557.00	223,520.00
a3) Bancos/Dependencias y Otros	-	-	a3) Contratistas por Obras Públicas por Pagar a Corto Plazo	-	-
a4) Inversiones Temporales (Hasta 3 meses)	-	-	a4) Participaciones y Aportaciones por Pagar a Corto Plazo	-	-
a5) Fondos con Afectación Específica	-	-	a5) Transferencias Otorgadas por Pagar a Corto Plazo	-	-
a6) Depósitos de Fondos de Terceros en Garantía y/o Administración	-	-	a6) Intereses, Comisiones y Otros Gastos de la Deuda Pública por Pagar a Corto Plazo	-	-
a7) Otros Efectivos y Equivalentes	-	-	a7) Retenciones y Contribuciones por Pagar a Corto Plazo	796,685.00	617,508.00
b. Derechos a Recibir Efectivo o Equivalentes (b=b1+b2+b3+b4+b5+b6+b7)	253,650.00	49,129.00	a8) Devoluciones de la Ley de Ingresos por Pagar a Corto Plazo	-	-
b1) Inversiones Financieras de Corto Plazo	-	-	a9) Otras Cuentas por Pagar a Corto Plazo	326,547.00	92,220.00
b2) Cuentas por Cobrar a Corto Plazo	214,240.00	35,523.00	b. Documentos por Pagar a Corto Plazo (b=b1+b2+b3)	-	-
b3) Deudores Diversos por Cobrar a Corto Plazo	37,457.00	6,597.00	b1) Documentos Comerciales por Pagar a Corto Plazo	-	-
b4) Ingresos por Recuperar a Corto Plazo	-	-	b2) Documentos con Contratistas por Obras Públicas por Pagar a Corto Plazo	-	-
b5) Deudores por Anticipos de la Tesorería a Corto Plazo	-	-	b3) Otros Documentos por Pagar a Corto Plazo	-	-
b6) Préstamos Otorgados a Corto Plazo	-	-	c. Porción a Corto Plazo de la Deuda Pública a Largo Plazo (c=c1+c2)	-	-
b7) Otros Derechos a Recibir Efectivo o Equivalentes a Corto Plazo	1,953.00	7,009.00	c1) Porción a Corto Plazo de la Deuda Pública	-	-
c. Derechos a Recibir Bienes o Servicios (c=c1+c2+c3+c4+c5)	-	-	c2) Porción a Corto Plazo de Arrendamiento Financiero	-	-
c1) Anticipo a Proveedores por Adquisición de Bienes y Prestación de Servicios a Corto Plazo	-	-	d. Títulos y Valores a Corto Plazo	-	-
c2) Anticipo a Proveedores por Adquisición de Bienes Inmuebles y Muebles a Corto Plazo	-	-	e. Pasivos Diferidos a Corto Plazo (e=e1+e2+e3)	-	-
c3) Anticipo a Proveedores por Adquisición de Bienes Intangibles a Corto Plazo	-	-	e1) Ingresos Cobrados por Adelantado a Corto Plazo	-	-
c4) Anticipo a Contratistas por Obras Públicas a Corto Plazo	-	-	e2) Intereses Cobrados por Adelantado a Corto Plazo	-	-
c5) Otros Derechos a Recibir Bienes o Servicios a Corto Plazo	-	-	e3) Otros Pasivos Diferidos a Corto Plazo	-	-
d. Inventarios (d=d1+d2+d3+d4+d5)	-	-	f. Fondos y Bienes de Terceros en Garantía y/o Administración a Corto Plazo (f=f1+f2+f3+f4+f5+f6)	-	-
d1) Inventario de Mercancías para Venta	-	-	f1) Fondos en Garantía a Corto Plazo	-	-
d2) Inventario de Mercancías Terminadas	-	-	f2) Fondos en Administración a Corto Plazo	-	-
d3) Inventario de Mercancías en Proceso de Elaboración	-	-	f3) Fondos Contingentes a Corto Plazo	-	-
d4) Inventario de Materias Primas, Materiales y Suministros para Producción	-	-	f4) Fondos de Fideicomisos, Mandatos y Contratos Análogos a Corto Plazo	-	-
d5) Bienes en Tránsito	-	-	f5) Otros Fondos de Terceros en Garantía y/o Administración a Corto Plazo	-	-
e. Almacenes	-	-	f6) Valores y Bienes en Garantía a Corto Plazo	-	-

Concepto (c)	2017	31 de diciembre de 2016	Concepto (c)	2017	31 de diciembre de 2016
f. Estimación por Pérdida o Deterioro de Activos Circulantes (f=f1+f2)	-	-	g. Provisiones a Corto Plazo (g=g1+g2+g3)	92,220.00	-
f1) Estimaciones para Cuentas Incobrables por Derechos a Recibir Efectivo o Equivalentes	-	-	g1) Provisión para Demandas y Juicios a Corto Plazo	92,220.00	-
f2) Estimación por Deterioro de Inventarios	-	-	g2) Provisión para Contingencias a Corto Plazo	-	-
g. Otros Activos Circulantes (g=g1+g2+g3+g4)	-	-	g3) Otras Provisiones a Corto Plazo	-	-
g1) Valores en Garantía	-	-	h. Otros Pasivos a Corto Plazo (h=h1+h2+h3)	-	-
g2) Bienes en Garantía (excluye depósitos de fondos)	-	-	h1) Ingresos por Clasificar	-	-
g3) Bienes Derivados de Embargos, Decomisos, Aseguramientos y Dación en Pago	-	-	h2) Recaudación por Participar	-	-
g4) Adquisición con Fondos de Terceros	-	-	h3) Otros Pasivos Circulantes	-	-
IA. Total de Activos Circulantes (IA = a + b + c + d + e + f + g)	3,779,427.00	4,817,317.00	IIA. Total de Pasivos Circulantes (IIA = a +b +c +d +e +f +g +h)	1,285,009.00	933,248.00
Activo No Circulante			Pasivo No Circulante		
a. Inversiones Financieras a Largo Plazo	-	-	a. Cuentas por Pagar a Largo Plazo	-	-
b. Derechos a Recibir Efectivo o Equivalentes a Largo Plazo	-	-	b. Documentos por Pagar a Largo Plazo	-	-
c. Bienes Inmuebles, Infraestructura y Construcciones en Proceso	-	-	c. Deuda Pública a Largo Plazo	-	-
d. Bienes Muebles	2,455,335.00	2,290,436.00	d. Pasivos Diferidos a Largo Plazo	-	-
e. Activos Intangibles	28,342.00	-	e. Fondos y Bienes de Terceros en Garantía y/o en Administración a Largo Plazo	-	-
f. Depreciación, Deterioro y Amortización Acumulada de Bienes	- 1,037,241.00	- 816,269.00	f. Provisiones a Largo Plazo	-	-
g. Activos Diferidos	-	-			
h. Estimación por Pérdida o Deterioro de Activos no Circulantes	-	-	IIB. Total de Pasivos No Circulantes (IIB=a + b + c + d + e + f)	-	-
i. Otros Activos no Circulantes	-	28,342.00			
IB. Total de Activos No Circulantes (IB = a + b + c + d + e + f + g + h + i)	1,446,436.00	1,502,509.00	II. Total del Pasivo (II = IIA + IIB)	1,285,009.00	933,248.00
			HACIENDA PÚBLICA/PATRIMONIO		
I. Total del Activo (I = IA + IB)	5,225,863.00	6,319,826.00	IIIA. Hacienda Pública/Patrimonio Contribuido (IIIA =a +b+c)	40,913.00	40,913.00
			a. Aportaciones	40,913.00	40,913.00
			b. Donaciones de Capital	-	-
			c. Actualización de la Hacienda Pública/Patrimonio	-	-
			IIIB. Hacienda Pública/Patrimonio Generado (IIIB = a + b + c + d + e)	3,899,941.00	5,345,665.00
			a. Resultados del Ejercicio (Ahorro/ Desahorro)	- 993,772.00	3,182,898.00
			b. Resultados de Ejercicios Anteriores	5,345,665.00	2,162,767.00
			c. Revalúos	-	-
			d. Reservas	-	-
			e. Rectificaciones de Resultados de Ejercicios Anteriores	- 451,952.00	-
			IIIC. Exceso o Insuficiencia en la Actualización de la Hacienda Pública/Patrimonio (IIIC=a+b)	-	-
			a. Resultado por Posición Monetaria	-	-
			b. Resultado por Tenencia de Activos no Monetarios	-	-
			III. Total Hacienda Pública/Patrimonio (III = IIIA + IIIB + IIIC)	3,940,854.00	5,386,578.00
			IV. Total del Pasivo y Hacienda Pública/Patrimonio (IV =II+III)	5,225,863.00	6,319,826.00

MBA. Myrna Lizeth Casarez Zazueta
Directora Administrativa

Ing. Francisco Antonio Rodriguez Valdez
Director General

Sistema Estatal de Evaluación

ETCA-I-03

Estado de Actividades

CONSEJO ESTATAL DE CIENCIA Y TECNOLOGIA

Del 1 de Enero al 30 de Junio de 2017

(PESOS)

TRIMESTRE: Segundo Trimestre

	2017	2016
INGRESOS Y OTROS BENEFICIOS		
Ingresos de la Gestión:	-	-
Impuestos	-	-
Cuotas y Aportaciones de Seguridad Social	-	-
Contribuciones de Mejoras	-	-
Derechos	-	-
Productos de Tipo Corriente[1]	-	-
Aprovechamientos de Tipo Corriente	-	-
Ingresos por Venta de Bienes y Servicios	-	-
Ingresos no Comprendidos en las Fracciones de la Ley de Ingresos Causados en Ejercicios Fiscales Anteriores Pendientes de Liquidación o Pago	-	-
Participaciones, Aportaciones, Transferencias, Asignaciones, Subsidios y Otras Ayudas	3,020,403.00	3,374,386.31
Participaciones y Aportaciones	1,319,246.00	2,528,018.76
Transferencia, Asignaciones, Subsidios y Otras Ayudas	1,701,157.00	846,367.55
Otros Ingresos y Beneficios	9.00	1,040.36
Ingresos Financieros	9.00	1,040.36
Incremento por Variación de Inventarios	-	-
Disminución del Exceso de Estimaciones por Pérdida o Deterioro u Obsolescencia	-	-
Disminución del Exceso de Provisiones	-	-
Otros Ingresos y Beneficios Varios	-	-
	-	-
Total de Ingresos y Otros Beneficios	*3,020,412.00*	*3,375,426.67*
	-	-
GASTOS Y OTRAS PÉRDIDAS	-	-
Gastos de Funcionamiento	3,148,852.00	2,884,925.82
Servicios Personales	1,511,658.00	1,394,982.93
Materiales y Suministros	229,364.00	121,239.49
Servicios Generales	1,407,830.00	1,368,703.40
Transferencia, Asignaciones, Subsidios y Otras Ayudas	644,361.00	-
Transferencias Internas y Asignaciones al Sector Público	-	-
Transferencias al Resto del Sector Público	-	-
Subsidios y Subvenciones	-	-
Ayudas Sociales	644,361.00	-
Pensiones y Jubilaciones	-	-
Transferencias a Fideicomisos, Mandatos y Contratos Análogos	-	-
Transferencias a la Seguridad Social	-	-
Donativos	-	-
Transferencias al Exterior	-	-
Participaciones y Aportaciones	-	-
Participaciones	-	-
Aportaciones	-	-
Convenios	-	-
Intereses, Comisiones y Otros Gastos de la Deuda Pública	-	-
Intereses de la Deuda Pública	-	-
Comisiones de la Deuda Pública	-	-
Gastos de la Deuda Pública	-	-
Costo por Coberturas	-	-
Apoyos Financieros	-	-
Otros Gastos y Pérdidas Extraordinarias	*220,971.00*	-
Estimaciones, Depreciaciones, Deterioros, Obsolescencia y Amortizaciones	220,971.00	-
Provisiones	-	-
Disminución de Inventarios	-	-
Aumento por Insuficiencia de Estimaciones por Pérdida o Deterioro y Obsolescencia	-	-
Aumento por Insuficiencia de Provisiones	-	-
Otros Gastos	-	-
Inversión Pública	-	-
Inversión Pública no Capitalizable	-	-
Total de Gastos y Otras Pérdidas	*4,014,184.00*	*2,884,925.82*
Resultados del Ejercicio (Ahorro/Desahorro)	*993,772.00*	*490,500.85*

Bajo protesta de decir verdad declaramos que los Estados Financieros y sus Notas, son razonablemente correctos y son responsabilidad del emisor

MBA. Myrna Lizeth Casarez Zazueta
Directora Administrativa

Ing. Francisco Antonio Rodriguez Valdez
Director General

Sistema Estatal de Evaluación

ETCA-I-04

Estado de Variación en la Hacienda Pública

CONSEJO ESTATAL DE CIENCIA Y TECNOLOGIA

Del 1 de Enero al 30 de Junio de 2017

(PESOS)

TRIMESTRE: Segundo Trimestre

Concepto	Hacienda Pública / Patrimonio Contribuido	Hacienda Pública / Patrimonio Generado de Ejercicio Anteriores	Hacienda Pública / Patrimonio Generado del Ejercicio	Ajustes por Cambios de Valor	Total
Rectificaciones de Resultados de Ejercicios Anteriores		0.00	-451,952.00	0.00	-451,952.00
Patrimonio Neto Inicial Ajustado del Ejercicio	40,913.00			0.00	40,913.00
Aportaciones	40,913.00			0.00	40,913.00
Donaciones de Capital	0.00			0.00	0.00
Actualización de la Hacienda Pública/Patrimonio	0.00			0.00	0.00
Variaciones de la Hacienda Pública / Patrimonio Neto del Ejercicio		2,162,767.00	3,182,898.00	0.00	*5,345,665.00*
Resultados del Ejercicio (Ahorro/Desahorro)			3,182,898.00	0.00	*3,182,898.00*
Resultados de Ejercicios Anteriores		0.00		0.00	*0.00*
Revalúos		2,162,767.00		0.00	*2,162,767.00*
Reservas		0.00		0.00	*0.00*
Hacienda Pública / Patrimonio Neto Final del Ejercicio 2016	*40,913.00*	*2,162,767.00*	*3,182,898.00*	*0.00*	*5,386,578.00*
Cambios en la Hacienda Pública / Patrimonio Neto del Ejercicio 2017	0.00			0.00	*0.00*
Aportaciones	0.00			0.00	*0.00*
Donaciones de Capital	0.00			0.00	*0.00*
Actualización de la Hacienda Pública/Patrimonio	0.00			0.00	*0.00*
Variaciones de la Hacienda Pública / Patrimonio Neto del Ejercicio		3,182,898.00	-993,772.00	0.00	*2,189,126.00*
Resultados del Ejercicio (Ahorro/Desahorro)			-993,772.00	0.00	*-993,772.00*
Resultados de Ejercicios Anteriores		3,182,898.00		0.00	*3,182,898.00*
Revalúos		0.00		0.00	*0.00*
Reservas		0.00		0.00	*0.00*
Saldo Neto en la Hacienda Pública / Patrimonio 2017	*40,913.00*	*5,345,665.00*	*-1,445,724.00*	*0.00*	*3,940,854.00*

"Bajo protesta de decir verdad declaramos que los Estados Financieros y sus Notas, son razonablemente correctos y son responsabilidad del emisor"

MBA. Myrna Lizeth Casarez Zazueta
Directora Administrativa

Ing. Francisco Antonio Rodriguez Valdez
Director General

Sistema Estatal de Evaluación

ETCA-I-05

Estado de Cambios en la Situación Financiera

CONSEJO ESTATAL DE CIENCIA Y TECNOLOGIA

Del 1 de Enero al 30 de Junio de 2017

TRIMESTRE: Segundo Trimestre

(PESOS)

	Origen	Aplicación
Activo	*1,463,383.00*	*369,420.00*
Activo Circulante	1,242,411.00	204,521.00
Efectivo y Equivalentes	1,242,411.00	
Derechos a Recibir Efectivo o Equivalentes		204,521.00
Derechos a Recibir Bienes o Servicios		
Inventario		
Almacenes		
Estimación por Pérdida o Deterioro de Activos Circulantes		
Otros Activos Circulantes		
Activo No Circulante	220,972.00	164,899.00
Inversiones Financieras a Largo Plazo		
Derechos a Recibir Efectivo o Equivalentes a Largo Plazo		
Bienes Inmuebles, Infraestructura y Construcciones en Proceso		
Bienes Muebles		164,899.00
Activos Intangibles		
Depreciación, Deterioro y Amortización Acumulada de Bienes		
Activos Diferidos	220,972.00	
Estimación por Pérdida o Deterioro de Activos no Circulantes		
Otros Activos no Circulantes		
Pasivo	*351,762.00*	*0.00*
Pasivo Circulante	351,762.00	0.00
Cuentas por Pagar a Corto Plazo	259,542.00	
Documentos por Pagar a Corto Plazo		
Porción a Corto Plazo de la Deuda Pública a Largo Plazo		
Títulos y Valores a Corto Plazo		
Pasivos Diferidos a Corto Plazo		
Fondos y Bienes de Terceros en Garantía y/o Administración a Corto Plazo		
Provisiones a Corto Plazo	92,220.00	
Otros Pasivos a Corto Plazo		
Pasivo No Circulante	0.00	0.00
Cuentas por Pagar a Largo Plazo		
Documentos por Pagar a Largo Plazo		
Deuda Pública a Largo Plazo		
Pasivos Diferidos a Largo Plazo		
Fondos y Bienes de Terceros en Garantía y/o en Administración a Largo Plazo		
Provisiones a Largo Plazo		
HACIENDA PUBLICA/PATRIMONIO	*3,182,898.00*	*4,628,622.00*
Hacienda Pública/Patrimonio Contribuido	0.00	0.00
Aportaciones		
Donaciones de Capital		
Actualización de la Hacienda Pública/Patrimonio		
Hacienda Pública/Patrimonio Generado	3,182,898.00	4,628,622.00
Resultados del Ejercicio (Ahorro/ Desahorro)		4,176,670.00
Resultados de Ejercicios Anteriores	3,182,898.00	
Revalúos		
Reservas		
Rectificaciones de Resultados de Ejercicios Anteriores		451,952.00
Excesos o Insuficiencia en la Actualización de la Hacienda Pública/Patrimonio	0.00	0.00
Resultado por Posición Monetaria		
Resultado por Tenencia de Activos no Monetarios		

Bajo protesta de decir verdad declaramos que los Estados Financieros y sus Notas, son razonablemente correctos y son responsabilidad del emisor

MBA. Myrna Lizeth Casarez Zazueta
Directora Administrativa

Ing. Francisco Antonio Rodriguez Valdez
Director General

Sistema Estatal de Evaluación

ETCA-I-06

Estado de Flujos de Efectivo

CONSEJO ESTATAL DE CIENCIA Y TECNOLOGIA

Al 30 de Junio de 2017

(PESOS) **TRIMESTRE: Segundo Trimestre**

Concepto	2017	2016
Flujos de Efectivo de las Actividades de Operación		
Origen	3,020,412.00	3,375,247.12
Impuestos		
Cuotas y Aportaciones de Seguridad Social		
Contribuciones de mejoras		
Derechos		
Productos de Tipo Corriente		
Aprovechamientos de Tipo Corriente		
Ingresos por Venta de Bienes y Servicios		
Ingresos no Comprendidos en las Fracciones de la Ley de Ingresos Causados en Ejercicios Fiscales Anteriores Pendientes de Liquidación o Pago		
Participaciones y Aportaciones	1,319,246.00	2,528,018.76
Transferencias, Asignaciones y Subsidios y Otras Ayudas	1,701,157.00	846,368.00
Otros Orígenes de Operación	9.00	860.36
Aplicación	3,793,213.00	2,884,925.82
Servicios Personales	1,511,658.00	1,394,982.93
Materiales y Suministros	229,364.00	121,239.49
Servicios Generales	1,407,830.00	1,368,703.40
Transferencias Internas y Asignaciones al Sector Público		
Transferencias al resto del Sector Público		
Subsidios y Subvenciones		
Ayudas Sociales	644,361.00	
Pensiones y Jubilaciones		
Transferencias a Fideicomisos, Mandatos y Contratos Análogos		
Transferencias a la Seguridad Social		
Donativos		
Transferencias al Exterior		
Participaciones		
Aportaciones		
Convenios		
Otras Aplicaciones de Operación		
Flujos Netos de Efectivo por Actividades de Operación	*-772,801.00*	*490,321.30*
Flujos de Efectivo de las Actividades de Inversión		
Origen	0.00	0.00
Bienes Inmuebles, Infraestructura y Construcciones en Proceso		
Bienes Muebles		
Otros Orígenes de Inversión		
Aplicación	272,085.00	2,667.60
Bienes Inmuebles, Infraestructura y Construcciones en Proceso		
Bienes Muebles	272,085.00	2,667.60
Otras Aplicaciones de Inversión		
Flujos Netos de Efectivo por Actividades de Inversión	*-272,085.00*	*-2,667.60*
Flujo de Efectivo de las Actividades de Financiamiento		
Origen	204,521.00	535,229.80
Endeudamiento Neto		
Interno		
Externo		
Otros Orígenes de Financiamiento	204,521.00	535,229.80
Aplicación	402,046.00	527,619.14
Servicios de la Deuda		
Interno		
Externo		
Otras Aplicaciones de Financiamiento	402,046.00	527,619.14
Flujos netos de Efectivo por Actividades de Financiamiento	*-197,525.00*	*7,610.66*
Incremento/Disminución Neta en el Efectivo y Equivalentes al Efectivo	*-1,242,411.00*	*495,264.36*
Efectivo y Equivalentes al Efectivo al Inicio del Ejercicio	4,768,188.00	2,694,164.57
Efectivo y Equivalentes al Efectivo al Final del Ejercicio	*3,525,777.00*	*3,189,428.93*

Bajo protesta de decir verdad declaramos que los Estados Financieros y sus Notas, son razonablemente correctos y son responsabilidad del emisor

MBA. Myrna Lizeth Casarez Zazueta
Directora Administrativa

Ing. Francisco Antonio Rodriguez Valdez
Director General

Sistema Estatal de Evaluación

ETCA-I-07

Estado Analítico del Activo

CONSEJO ESTATAL DE CIENCIA Y TECNOLOGIA

Del 1 de Enero al 30 de Junio de 2017

(PESOS)

TRIMESTRE: Segundo Trimestre

Concepto	Saldo Inicial 1	Cargos del Periodo 2	Abonos del Periodo 3	Saldo Final 4 (1+2-3)	Variación del Periodo (4-1)
ACTIVO	6,319,826.00	5,105,070.00	6,199,033.00	5,225,863.00	-1,093,963.00
Activo Circulante	4,817,317.00	4,940,171.00	5,978,061.00	*3,779,427.00*	*-1,037,890.00*
Efectivo y Equivalentes	4,768,188.00	4,322,442.00	5,564,853.00	3,525,777.00	-1,242,411.00
Derechos a Recibir Efectivo o Equivalentes	49,129.00	617,729.00	413,208.00	253,650.00	204,521.00
Derechos a Recibir Bienes o Servicios				0.00	0.00
Inventarios				0.00	0.00
Almacenes				0.00	0.00
Estimación por Pérdida o Deterioro de Activos Circulantes				0.00	0.00
Otros Activos Circulantes				0.00	0.00
Activo No Circulante	1,502,509.00	164,899.00	220,972.00	*1,446,436.00*	*-56,073.00*
Inversiones Financieras a Largo Plazo				0.00	0.00
Derechos a Recibir Efectivo o Equivalentes a Largo Plazo				0.00	0.00
Bienes Inmuebles, Infraestructura y Construcciones en Proceso				0.00	0.00
Bienes Muebles	2,290,436.00	164,899.00		2,455,335.00	164,899.00
Activos Intangibles	28,342.00			28,342.00	0.00
Depreciación, Deterioro y Amortización Acumulada de Bienes	-816,269.00		220,972.00	-1,037,241.00	-220,972.00
Activos Diferidos				0.00	0.00
Estimación por Pérdida o Deterioro de Activos no Circulantes				0.00	0.00
Otros Activos no Circulantes				0.00	0.00

Bajo protesta de decir verdad declaramos que los Estados Financieros y sus Notas, son razonablemente correctos y son responsabilidad del emisor

MBA. Myrna Lizeth Casarez Zazueta
Directora Administrativa

Ing. Francisco Antonio Rodriguez Valdez
Director General

Sistema Estatal de Evaluación

ETCA-I-08

Estado Analítico de la Deuda y Otros Pasivos

CONSEJO ESTATAL DE CIENCIA Y TECNOLOGIA

Del 1 de Enero al 30 de Junio de 2017

(PESOS) **TRIMESTRE: Segundo Trimestre**

DENOMINACIÓN DE LAS DEUDAS	MONEDA DE CONTRATACIÓN	INSTITUCIÓN O PAÍS ACREEDOR	SALDO INICIAL DEL PERIODO	SALDO FINAL DEL PERIODO
DEUDA PÚBLICA				
Corto Plazo				
Deuda Interna			0.00	0.00
Instituciones de Crédito			0.00	0.00
Títulos y Valores				
Arrendamientos Financieros				
Deuda Externa			0.00	0.00
Organismos Financieros Internacionales			0.00	
Deuda Bilateral				
Títulos y Valores				
Arrendamientos Financieros				
Subtotal Corto Plazo			*0.00*	*0.00*
Largo Plazo				
Deuda Interna			0.00	0.00
Instituciones de Crédito				
Títulos y Valores				
Arrendamientos Financieros				
Deuda Externa			0.00	0.00
Organismos Financieros Internacionales				
Deuda Bilateral				
Títulos y Valores				
Arrendamientos Financieros				
Subtotal Lago Plazo			*0.00*	*0.00*
Otros Pasivos			933,248.00	1,285,010.00
Total Deuda y Otros Pasivos			*933,248.00*	*1,285,010.00*

Bajo protesta de decir verdad declaramos que los Estados Financieros y sus Notas, son razonablemente correctos y son responsabilidad del emisor

MBA. Myrna Lizeth Casarez Zazueta
Directora Administrativa

Ing. Francisco Antonio Rodriguez Valdez
Director General

Sistema Estatal de Evaluación

ETCA-I-09

Informe Analítico de la Deuda Pública y Otros Pasivos - LDF

CONSEJO ESTATAL DE CIENCIA Y TECNOLOGIA

Del 1 de Enero al 30 de Junio de 2017

(PESOS)

TRIMESTRE: Segundo Trimestre

Denominación de la Deuda Pública y Otros Pasivos (c)	Saldo al 31 de diciembre de 2015(d)	Disposiciones del Periodo (e)	Amortizaciones del Periodo (f)	Revaluaciones, Reclasificaciones y Otros Ajustes (g)	Saldo Final del Periodo (h) h=d+e-f+g	Pago de Intereses del Periodo (i)	Pago de Comisiones y demás costos asociados durante el Periodo (j)
1. Deuda Pública (1=A+B)	-	-	-	-	-	-	-
A. Corto Plazo (A=a1+a2+a3)	-	-	-	-	-	-	-
a1) Instituciones de Crédito	-	-	-	-	-	-	-
a2) Títulos y Valores	-	-	-	-	-	-	-
a3) Arrendamientos Financieros	-	-	-	-	-	-	-
B. Largo Plazo (B=b1+b2+b3)	-	-	-	-	-	-	-
b1) Instituciones de Crédito	-	-	-	-	-	-	-
b2) Títulos y Valores	-	-	-	-	-	-	-
b3) Arrendamientos Financieros	-	-	-	-	-	-	-
2. Otros Pasivos	933,248.00				1,285,010.00		
3. Total de la Deuda Pública y Otros Pasivos (3=1+2)	933,248.00	-	-	-	1,285,010.00	-	-
4. Deuda Contingente 1 (informativo)	-	-	-	-	-	-	-
A. Deuda Contingente 1	-	-	-	-	-	-	-
B. Deuda Contingente 2	-	-	-	-	-	-	-
C. Deuda Contingente XX			-	-			
5. Valor de Instrumentos Bono Cupón Cero 2 (Informativo)	-	-	-	-	-	-	-
A. Instrumento Bono Cupón Cero 1	-	-	-	-	-	-	-
B. Instrumento Bono Cupón Cero 2	-	-	-	-	-	-	-
C. Instrumento Bono Cupón Cero XX	-	-	-	-	-	-	-

1 Se refiere a cualquier Financiamiento sin fuente o garantía de pago definida, que sea asumida de manera solidaria o subsidiaria por las Entidades Federativas con sus Municipios, organismos descentralizados y empresas de participación estatal mayoritaria y fideicomisos, locales o municipales, y por los Municipios con sus respectivos organismos descentralizados y empresas de participación municipal mayoritaria.

2 Se refiere al valor del Bono Cupón Cero que respalda el pago de los créditos asociados al mismo (Activo).

Obligaciones a Corto Plazo (k)	Monto Contratado (l)	Plazo Pactado (m)	Tasa de Interés (n)	Comisiones y Costos Relacionados (o)	Tasa Efectiva (p)
6. Obligaciones a Corto Plazo (Informativo)					
A. Crédito 1					
B. Crédito 2					
C. Crédito XX					

MBA. Myrna Lizeth Casarez Zazueta
Directora Administrativa

Ing. Francisco Antonio Rodriguez Valdez
Director General

Sistema Estatal de Evaluación

ETCA-I-10

Informe Analítico de Obligaciones Diferentes de Financiamientos – LDF

CONSEJO ESTATAL DE CIENCIA Y TECNOLOGIA

Del 1 de Enero al 30 de Junio de 2017

(PESOS)

TRIMESTRE: Segundo Trimestre

Denominación de las Obligaciones Diferentes de Financiamiento (c)	Fecha del Contrato (d)	Fecha de inicio de operación del proyecto (e)	Fecha de vencimiento (f)	Monto de la inversión pactado (g)	Plazo pactado (h)	Monto promedio mensual del pago de la contraprestación (i)	Monto promedio mensual del pago de la contraprestación correspondiente al pago de inversión (j)	Monto pagado de la inversión al XX de XXXXXX de 2017 (k)	Monto pagado de la inversión actualizado al XX de XXXXXX de 2017 (l)	Saldo pendiente por pagar de la inversión al XX de XXXXXX de 2017 (m = g – l)
A. Asociaciones Público Privadas (APP's) (A=a+b+c+d)	-	-	-	-	-	-	-	-	-	-
a) APP 1	-	-	-	-	-	-	-	-	-	-
b) APP 2	-	-	-	-	-	-	-	-	-	-
c) APP 3	-	-	-	-	-	-	-	-	-	-
d) APP XX	-	-	-	-	-	-	-	-	-	-
B. Otros Instrumentos (B=a+b+c+d)	-	-	-	-	-	-	-	-	-	-
a) Otro Instrumento 1	-	-	-	-	-	-	-	-	-	-
b) Otro Instrumento 2	-	-	-	-	-	-	-	-	-	-
c) Otro Instrumento 3	-	-	-	-	-	-	-	-	-	-
d) Otro Instrumento XX	-	-	-	-	-	-	-	-	-	-
C. Total de Obligaciones Diferentes de Financiamiento (C=A+B)	-	-	-	-	-	-	-	-	-	-

SIN INFORMACIÓN QUE REPORTAR

MBA. Myrna Lizeth Casarez Zazueta
Directora Administrativa

Ing. Francisco Antonio Rodriguez Valdez
Director General

Sistema Estatal de Evaluación

Informe sobre Pasivos Contingentes

CONSEJO ESTATAL DE CIENCIA Y TECNOLOGIA

Al 30 de Junio de 2017

(PESOS)

ETCA-I-11

TRIMESTRE: Segundo Trimestre

A Corto Plazo	
A Mediano Plazo	Se cuentan con demandas laborales en la H. Junta Local de Conciliación y Arbitraje del Estado de Sonora, una interpuesta por el C. Rene Ruiz Paredes con número de expediente 4516/10, dicha demanda se encuentra en etapa de desahogo de pruebas, con un monto inicial de $92,220.00, la contingencia aproximada pudiera ascender a $2,000,000.00. Por otra parte se cuenta con demanda interpuesta por el Ing. Enrique Fernández Esquer con número
A Largo Plazo	

Bajo protesta de decir verdad declaramos que los Estados Financieros y sus Notas, son razonablemente correctos y son responsabilidad del emisor

_____

MBA. Myrna Lizeth Casarez Zazueta
Directora Administrativa

_____

Ing. Francisco Antonio Rodriguez Valdez
Director General

a) NOTAS DE DESGLOSE

I) NOTAS AL ESTADO DE SITUACIÓN FINANCIERA

EFECTIVO Y EQUIVALENTES

Las partidas que integran este rubro al 30 de junio de 2017 son las siguientes:

	2017
Efectivo	2,500
HSBC Cta. 4042525675	38,687
HSBC Cta. Nomina 4042525675	4,385
HSBC Cta. 4052368420	175,374
HSBC Cta. 4055896179	0
HSBC Cta. 4051758522	830,781
HSBC Cta. 4057181262	0
BBVA Bancomer Cta. 0104143256	2,325,933
BBVA Bancomer Cta. 1069281883	0
BBVA Bancomer Cta. 1079485226	148,117
TOTAL	**3,525,777**

DERECHOS A RECIBIR EFECTIVO O EQUIVALENTES

Las partidas que integran este rubro al 30 de junio de 2017 son las siguientes:

	2017
Cuentas por Cobrar a Corto Plazo	214,239
Deudores Diversos por Cobrar a Corto Plazo	37,458
Otros Derechos a Recibir Efectivo o Equivalentes	1,953
TOTAL	**253,650**

BIENES MUEBLES, INMUEBLES E INTANGIBLES

Las partidas que integran este rubro al 30 de junio de 2017 son las siguientes:

	2017
Mobiliario y Equipo de Administración	
Muebles de Oficina y Estantería	37,521
Equipo de Cómputo y Tecnologías de la Información	217,108
Otros Mobiliarios y Equipos de Administración	92,473
Mobiliario y Equipo Educacional y Recreativo	
Equipos y Aparatos Audiovisuales	797,964
Vehículos y Equipo de Transporte	
Automóviles y Equipo Terrestre	1,310,269
TOTAL	**2,455,335**

	2017
Software	28,342
TOTAL	**28,342**

	2017
Depreciación Acum. Bienes Muebles	(1,037,241)
TOTAL	**(1,037,241)**

PASIVO CIRCULANTE

Las partidas que integran este rubro al 30 de junio de 2017 son las siguientes:

	2017
Proveedores por Pagar a Corto Plazo	69,558
Retenciones y Contribuciones por pagar	796,685
Otras cuentas por pagar a Corto Plazo	326,547
Provisiones a Corto Plazo	92,220
TOTAL	**1,285,010**

II) NOTAS AL ESTADO DE ACTIVIDADES

Las partidas que integran este rubro al 30 de junio de 2017 son las siguientes:

INGRESOS Y OTROS BENEFICIOS	**2017**
Participaciones, Aportaciones, Transferencias, Asignaciones, Subsidios y Otras Ayudas	
Participaciones y Aportaciones	1,319,245
Transferencia, Asignaciones, Subsidios y Otras Ayudas	1,701,157
Otros Ingresos y Beneficios	
Ingresos Financieros	9
Total de Ingresos	**3,020,412**

GASTOS Y OTRAS PERDIDAS	
Gastos de Funcionamiento	
Servicios Personales	1,511,658
Materiales y Suministros	229,364
Servicios Generales	1,407,830
Transferencias, Asignaciones, Subsidios y Otras Ayudas	
Ayudas Sociales	644,361
Otros Gastos y Pérdidas Extraordinarias	
Estimaciones, Depreciaciones, Deterioros, Obsolescencia y Amortizaciones	220,972
Total Gastos y Otras Pérdidas	**4,014,185**

III) NOTAS AL ESTADO DE VARIACION EN LA HACIENDA PUBLICA

Se realizaron rectificaciones a resultados de ejercicios anteriores por $451,952.

IV) NOTAS AL ESTADO DE FLUJOS DE EFECTIVO

Efectivo y Equivalentes

El análisis de los saldos inicial y final que figuran en la última parte del estado de flujo de efectivo en la cuenta de efectivo y equivalentes es como sigue:

	2017	**2016**
Efectivo	2,500	2,500
Bancos/Tesorería	3,523,277	4,765,688
TOTAL	**3,525,777**	**4,768,188**

V) CONCILIACIÓN ENTRE LOS INGRESOS PRESUPUESTARIOS Y CONTABLES, ASI COMO ENTRE LOS EGRESOS PRESUPUESTARIOS Y LOS GASTOS CONTABLES

Ingresos Presupuestales		3,020,403
(-) Ingresos Presupuestales No Contables		0
(+) Ingresos Contables No Presupuestales		9
Total Ingresos Contables	$	3,020,412

Egresos Presupuestales		4,065,298
(-) Egresos Presupuestales No Contables		(272,085)
(+) Egresos Contables No Presupuestales		220,972
Total Egresos Contables	$	4,014,185

b) NOTAS DE MEMORIA (CUENTAS DE ORDEN)

CONTABLES:

PRESUPUESTALES:

Ley de Ingresos		
Ley de Ingresos Estimada	**$3,855,045**	
Ley de Ingresos por Ejecutar		**$9,279,773**
Modificaciones a la Ley de Ingresos Estimada	**$5,424,728**	
Ley de Ingresos Devengada	**$3,020,403**	
Ley de Ingresos Recaudada		**$3,020,403**

Presupuesto de Egresos		
Presupuesto de Egresos Aprobado		**$3,855,045**
Presupuesto de Egresos por Ejercer	**$9,279,773**	
Modificaciones al Presupuesto de Egresos Aprobado		**$5,424,728**
Presupuesto de Egresos Comprometido		**$4,065,298**
Presupuesto de Egresos Devengado	**$4,065,298**	
Presupuesto de Egresos Ejercido		**$4,065,298**
Presupuesto de Egresos Pagado	**$4,065,298**	

c) NOTAS DE GESTIÓN ADMINISTRATIVA

1.- Introducción

Los Estados Financieros de la Entidad, proveen de información financiera a sus principales usuarios; el objetivo del presente documento es la revelación del contexto y de los aspectos económicos financieros más relevantes que influyeron en las decisiones del periodo y que deberán ser considerados en la elaboración de los estados financieros para la mayor comprensión de los mismos.

2.- Panorama económico y financiero

3.- Autorización e Historia

4.- Organización y Objeto Social

Las cifras contenidas en los Estados Financieros y que se mencionan en estas notas se presentan al 30 de junio de 2017.

La entidad se encuentra inscrita en el RFC como Persona Moral sin Fines Lucrativos y no es sujeto del Impuesto Sobre la Renta (ISR), sin embargo tiene la obligación de retener y enterar la retención de ISR por los pagos que efectúa a terceros y exigir que la documentación reúna los requisitos fiscales cuando se efectúen pagos a terceros y estén obligados a ello, de acuerdo con las disposiciones fiscales vigentes.

Las Autoridades del Instituto según los estatutos sociales se integran como sigue:

I. El Consejo Directivo; y

II. La Dirección General.

El Consejo Directivo del Instituto se integrará por:

I. Un Presidente, que será el Gobernador del Estado;

II. Un Vicepresidente, que será el Secretario Ejecutivo, quien sustituirá al Presidente en sus ausencias;

III. En calidad de Vocales:

El Procurador General de Justicia del Estado.
El Secretario de Hacienda
El Secretario de Educación y Cultura
Tres presidentes municipales, a invitación del Presidente del Consejo Directivo.
Dos representantes, respectivamente, de los sectores social y privado, a invitación del Presidente del Consejo Directivo; y

IV. Un Secretario del Consejo, que será el Director General del Instituto y que asistirá sólo con voz.

Por cada miembro propietario del Consejo Directivo deberá haber un suplente.

5.- Bases de Preparación de los Estados Financieros

Antecedentes:

El 31 de Diciembre de 2008 se publicó en el Diario Oficial de la Federación la Ley General de Contabilidad Gubernamental (LGCG), que entró en vigor el 1 de enero de 2009, y es de observancia obligatoria para los poderes Ejecutivo, Legislativo y Judicial de la Federación, los Estados y el Distrito Federal; los Ayuntamientos de los Municipios; los Órganos Político-Administrativos de las Demarcaciones Territoriales del Distrito Federal; las Entidades de la Administración Pública Paraestatal, ya sean federales, estatales o municipales y los Órganos Autónomos Federales y Estatales.

La LGCG tiene como objeto establecer los criterios generales que regirán la contabilidad gubernamental y la emisión de la información financiera de los entes públicos, con la finalidad de lograr la armonización contable a nivel nacional, para facilitar a los entes públicos el registro y la fiscalización de los activos, pasivos, ingresos y gastos y, en general, contribuir a medir la eficacia, economía y eficiencia del gasto e ingreso público.

Para lo cual fue creado el Consejo Nacional de Armonización Contable gubernamental, el cual tiene por objeto la emisión de las normas contables y las (CONAC) como órgano de coordinación para la armonización de la contabilidad disposiciones presupuestales que se aplicarán para la generación de información financiera y presupuestal que emitirán los entes públicos.

Los instrumentos normativos, contables, económicos y financieros que emite del CONAC deben ser implementados por los entes públicos, a través de las modificaciones, adiciones o reformas a su marco jurídico:

Marco contable regulatorio:

Como resultado del análisis que se ha efectuado al conjunto de disposiciones emanadas de la LGCG y las publicaciones y acuerdos de la CONAC, en los ámbitos Municipales y Estatales, a continuación se indica el marco contable regulatorio aplicable:

Se tiene la obligación de realizar registros contables con base acumulativa y en apego al Marco Conceptual, Postulados Básicos, Normas y Metodologías que establezcan los momentos contables, clasificadores y Manuales de Contabilidad Gubernamental armonizados y de acuerdo con las respectivas matrices de conversión. Consecuentemente, se deberá emitir información contable, presupuestaria y programática sobre la base técnica prevista en los documentos técnico – contables siguientes:

- Marco Conceptual
- Postulados Básicos de Contabilidad Gubernamental
- Clasificador por Objeto del Gasto
- Clasificador por Tipo de Gasto
- Clasificador por Rubro de Ingresos
- Catálogo de Cuentas de Contabilidad
- Momentos Contables de los Egresos
- Momentos Contables de los Ingresos
- Manual de Contabilidad Gubernamental

Los estados financieros adjuntos de la Entidad se prepararon de conformidad con las siguientes disposiciones normativas que le son aplicables en su carácter de Entidad del Gobierno del Estado de Sonora:

a) Las disposiciones vigentes de la Ley General de Contabilidad Gubernamental (LGCG).

b) Las Normas de Información Financiera Gubernamental Generales para el Sector Paraestatal (NIFGG) y las Normas de Información Financiera Gubernamentales Especificas para el Sector Paraestatal (NIFGE), emitidas por la Unidad de Contabilidad Gubernamental e Informes sobre la Gestión Pública (UCG) de la Secretaría de Hacienda y Crédito Público (SHCP).

c) Las Normas de Información Financiera emitidas por el Consejo Mexicano de Normas de Información Financiera, A.C. que son aplicadas de manera supletoria y que han sido autorizadas por la UCG de la SHCP.

d) Normas Internacionales de Contabilidad para el Sector Público. (NICSP).

Los estados financieros están preparados de acuerdo con principios básicos de contabilidad gubernamental derivados de la normatividad aplicable para la Entidad, mismos que la identifican y delimitan, y determinan las bases de valuación y revelación de la información financiera.

Postulados Básicos

1) Sustancia Económica
2) Entes Públicos
3) Existencia Permanente
4) Revelación Suficiente
5) Importancia Relativa
6) Registro e Integración Presupuestaria
7) Consolidación de la Información Financiera
8) Devengo Contable
9) Valuación
10) Dualidad Económica
11) Consistencia

Por disposiciones contenidas en los principios de contabilidad gubernamental, la Entidad no reconoce los efectos de la inflación en la información financiera conforme a las disposiciones del Norma B-10 por lo que las cifras de los estados financieros adjuntos fueron preparadas sobre la base de costo histórico, así como otras políticas contables que se describen posteriormente que en algunos casos difieren de las Normas de Información Financiera en México.

6.- Políticas de Contabilidad Significativas

Efectivo y Equivalentes de Efectivo

La administración de la Entidad opera y controla los recursos financieros presupuéstales en diversas cuentas de cheques contratadas con las instituciones bancarias, procurando siempre contar para su control el operar con cuentas de cheques individuales por separado para que en ellas se registren las operaciones efectuadas de cada programa que el Consejo lleva a cabo en los ejercicios programáticos.

Bienes Muebles, Inmuebles y Equipo.

Se registran a su costo histórico de adquisición, según corresponda al monto erogado para su adquisición conforme a la documentación contable original justificativa y comprobatoria. La información reflejada en los estados financieros deberá ser revaluada aplicando los métodos y lineamientos que para tal efecto emita en CONAC.

Depreciaciones.

El monto de la depreciación se calculara considerando el costo de adquisición del activo menos su valor de desecho, entre los años correspondientes a su vida útil o su vida económica; registrándose en los gastos del periodo, con el objetivo de conocer el gasto patrimonial, por el servicio que está dando el activo.

Control Presupuestario.

El sistema contable reconoce el registro presupuestal de los ingresos y egresos comprendidos en el presupuesto de la Entidad, así como su valuación con el avance financiero de los proyectos programados.

Obligaciones Laborales.

La entidad no reconoce los efectos contingentes de las obligaciones del personal contenidas en la NIF D-3, emitido por el Instituto Mexicano de Contadores Públicos.

7.- Posición en Moneda Extranjera y Protección por Riesgo Cambiario

No aplica

8.- Reporte Analítico del Activo

Saldo de Activo Neto	Saldo Inicial	Cargos del Periodo	Abonos del Periodo	Saldo Final	Flujo del Periodo
	6,319,826	**5,105,069**	**6,199,032**	**5,225,863**	**-1,093,963**
Activo Circulante	**4,817,317**	**4,940,170**	**5,978,060**	**3,779,427**	**-1,037,890**
Efectivo y Equivalentes	4,768,188	4,322,442	5,564,852	3,525,777	-1,242,411
Derechos a Recibir Efectivo o Equivalentes	49,129	617,729	413,208	253,650	204,521
Derechos a Recibir Bienes o Servicios	0	0	0	0	0
Estimación por Pérdida o Deterioro de Activos Circulantes	0	0	0	0	0
Otros Activos Circulantes	0	0	0	0	0
Activo No Circulante	**1,502,509**	**164,899**	**220,972**	**1,446,436**	**-56,073**
Inversiones Financieras a Largo Plazo	0	0	0	0	0
Derechos a Recibir Efectivo o Equivalentes a Largo Plazo	0	0	0	0	0
Bienes Inmuebles, Infraestructura y	0	0	0	0	0
Bienes Muebles	2,290,436	164,899	0	2,455,335	164,899
Activos Intangibles	28,342	0	0	28,342	0
Depreciación, Deterioro y Amortización Acumulada de Bienes	-816,269	0	220,972	-1,037,241	-220,972
Activos Diferidos	0	0	0	0	0
Estimación por Pérdida o Deterioro de Activos no Circulantes	0	0	0	0	0
Otros Activos no Circulantes	0	0	0	0	0

A continuación se enlistan los porcentajes de depreciación:

% DEPRECIACIÒN.	NOMBRE DE LA CUENTA
	MOBILIARIO Y EQUIPO DE ADMINIISTRACIÓN
10%	Muebles de Ofna. y Estantería
10%	Muebles excepto de Oficina y Estantería
33.30%	Equipo de Cómputo y Tecnología de la Información
10%	Otro Mobiliario y Eq. De Admón.
	MOBILIARIO Y EQ. EDUCACIONAL Y RECREATIVO
33.30%	Equipo y Aparatos Audiovisuales
33.30%	Cámaras Fotográficas y de Video
20%	Otro Mobiliario y Equipo Educacional y Recreativo
	EQUIPO DE TRANSPORTE
20%	Vehículo y Equipo de Transporte
20%	Carrocería y Remolques
	MAQUINARIA Y OTROS EQUIPOS Y HERRAMIENTAS
10%	Sistemas de Aire Acondicionado
10%	Equipo de Comunicación y Telecomunicación
10%	Equipos de Generación Eléctrica
10%	Herramientas
10%	Otros Equipos

9.- Fideicomisos, Mandatos y Análogos
No aplica

10.- Reporte de la Recaudación

En el periodo se recaudaron los siguientes ingresos:

TIPO DE INGRESO	RECAUDADO
Participaciones y Aportaciones	1,319,246
Transferencias, Asignaciones, Subsidios y Ayudas	1,701,157
Total Recaudado	3,020,403

11.- Información sobre la Deuda y el Reporte Analítico de la Deuda
No aplica

12.- Calificaciones Otorgadas
No aplica

13.- Proceso de Mejora

Principales políticas de control interno

- Revisión de los documentos probatorios del ejercicio del gasto.
- Las cuentas bancarias y firmas están registradas con firma mancomunada.
- Control de requisiciones de compra para adquisición de materiales y servicios.
- Se realizan arqueos al fondo fijo de caja trimestralmente.
- Bitácoras de consumo de Combustible y uso de vehículos oficiales.
- Control de correspondencia recibida y enviada.
- Registro de Ingresos y Egresos
- Control de Activo Fijo

14.- Información por Segmentos
No aplica

15.- Eventos Posteriores al Cierre
No aplica

16.- Partes Relacionadas
No aplica

17.- Responsabilidad Sobre la Presentación Razonable de la Información Contable
¨Bajo protesta de decir verdad declaramos que los Estados Financieros y sus notas, son razonablemente correctos y son responsabilidad del emisor¨.

Sistema Estatal de Evaluación

ETCA-II-01

Estado Analítico de Ingresos

CONSEJO ESTATAL DE CIENCIA Y TECNOLOGIA

Del 1 de Enero al 30 de Junio de 2017

(PESOS)

TRIMESTRE: Segundo Trimestre

Rubros de los Ingresos	Ingresos Estimado Original Anual (1)	Ampliaciones y Reducciones (+ ó -) (2)	Ingresos Modificado Anual (3= 1 +2)	Ingresos Devengado Acumulado (4)	Ingresos Recaudado Acumulado (5)	Diferencia (6= 5 - 1)
Impuestos			0			0
Cuotas y Aportaciones de Seguridad Social	0	0	0	0	0	0
Contribuciones de Mejoras			0			0
Derechos			0			0
Productos	0	0	0	0	0	0
Corriente			0			0
Capital			0			0
Aprovechamientos	0	0	0	0	0	0
Corriente			0			0
Capital			0			0
Ingresos por Ventas de Bienes y Servicios			0			0
Participaciones y Aportaciones		1,319,246	1,319,246	1,319,246	1,319,246	1,319,246
Transferencias, Asignaciones, Subsidios y Otras Ayudas FEDERALES	0	0	0	0	0	0
Transferencias, Asignaciones, Subsidios y Otras Ayudas ESTATALES	3,855,045	0	3,855,045	1,701,157	1,701,157	-2,153,888
Remanente de Ejercicios Anteriores		4,105,482	4,105,482			0
Total	3,855,045	5,424,728	9,279,773	3,020,403	3,020,403	-834,642
					Ingresos Excedentes 1	

Sistema Estatal de Evaluación

ETCA-II-01

Estado Analítico de Ingresos

CONSEJO ESTATAL DE CIENCIA Y TECNOLOGIA

Del 1 de Enero al 30 de Junio de 2017

(PESOS)

TRIMESTRE: Segundo Trimestre

Estado Analitico de Ingresos Por Fuente de Financiamiento	Ingresos Estimado Original Anual (1)	Ampliaciones y Reducciones (+ ó -) (2)	Ingresos Modificado Anual (3= 1 +2)	Ingresos Devengado Acumulado (4)	Ingresos Recaudado Acumulado (5)	Diferencia (6= 5 - 1)
Ingresos del Gobierno	*0*	*1,319,246*	*1,319,246*	*1,319,246*	*1,319,246*	*1,319,246*
Impuestos	0	0	0	0	0	0
Contribuciones de Mejoras			0			0
Derechos			0			0
Productos	*0*	*0*	*0*	*0*	*0*	*0*
Corriente			0			0
Capital			0			0
Aprovechamientos	*0*	*0*	*0*	*0*	*0*	*0*
Corriente			0			0
Capital			0			0
Participaciones y Aportaciones		1,319,246	1,319,246	1,319,246	1,319,246	1,319,246
Transferencias, Asignaciones, Subsidios y Otras Ayudas			0			0
Ingresos de Organismos y Empresas	*3,855,045*	*0*	*3,855,045*	*1,701,157*	*1,701,157*	*-2,153,888*
Cuotas y aportaciones de Seguridad Social			0			0
Ingresos por ventas de Bienes y Servicios			0			0
Transferencias, Asignaciones, Subsidios y Otras Ayudas, FEDERALES	0	0	0	0	0	0
Transferencias, Asignaciones, Subsidios y Otras Ayudas, ESTATALES	3,855,045	0	3,855,045	1,701,157	1,701,157	-2,153,888
Ingresos derivados de Financiamiento	*0*	*4,105,482*	*4,105,482*	*0*	*0*	*0*
Remanente de Ejercicios Anteriores		4,105,482	4,105,482			0
Total	3,855,045	5,424,728	9,279,773	3,020,403	3,020,403	-834,642

0.00

Ingresos Excedentes 1

MBA. Myrna Lizeth Casarez Zazueta
Directora Administrativa

Ing. Francisco Antonio Rodriguez Valdez
Director General

Sistema Estatal de Evaluación

Estado Analítico de Ingresos Detallado – LDF

CONSEJO ESTATAL DE CIENCIA Y TECNOLOGIA

Del 1 de Enero al 30 de Junio de 2017

(PESOS)

ETCA-II-02

TRIMESTRE: Segundo Trimestre

Concepto (c)	Ingreso					Diferencia (e)
	Estimado (d)	Ampliaciones/ (Reducciones)	Modificado	Devengado	Recaudado	
Ingresos de Libre Disposición						
A. Impuestos	-	-	-	-	-	-
B. Cuotas y Aportaciones de Seguridad Social	-	-	-	-	-	-
C. Contribuciones de Mejoras	-	-	-	-	-	-
D. Derechos	-	-	-	-	-	-
E. Productos	-	-	-	-	-	-
F. Aprovechamientos	-	-	-	-		-
G. Ingresos por Ventas de Bienes y Servicios	-	-	-	-		-
H. Participaciones (H=h1+h2+h3+h4+h5+h6+h7+h8+h9+h10+h11)	-	-	-	-	-	-
h1) Fondo General de Participaciones	-	-	-	-	-	-
h2) Fondo de Fomento Municipal	-	-	-	-	-	-
h3) Fondo de Fiscalización y Recaudación	-	-	-	-	-	-
h4) Fondo de Compensación	-	-	-	-	-	-
h5) Fondo de Extracción de Hidrocarburos	-	-	-	-	-	-
h6) Impuesto Especial Sobre Producción y Servicios	-	-	-	-	-	-
h7) 0.136% de la Recaudación Federal Participable	-	-	-	-	-	-
h8) 3.17% Sobre Extracción de Petróleo	-	-	-	-	-	-
h9) Gasolinas y Diésel	-	-	-	-	-	-
h10) Fondo del Impuesto Sobre la Renta	-	-	-	-	-	-
h11) Fondo de Estabilización de los Ingresos de las Entidades Federativas	-	-	-	-	-	-
I. Incentivos Derivados de la Colaboración Fiscal (I=i1+i2+i3+i4+i5)	-	-	-	-	-	-
i1) Tenencia o Uso de Vehículos	-	-	-		-	-
i2) Fondo de Compensación ISAN	-	-	-		-	-
i3) Impuesto Sobre Automóviles Nuevos	-	-	-			-

Concepto (c)	Ingreso					Diferencia (e)
	Estimado (d)	Ampliaciones/ (Reducciones)	Modificado	Devengado	Recaudado	
i4) Fondo de Compensación de Repecos-Intermedios	-	-	-			-
i5) Otros Incentivos Económicos	-	-	-			-
J. Transferencias	3,855,045.00	-	3,855,045.00	1,701,157.36	1,701,157.36	- 2,153,887.64
K. Convenios	-	1,319,245.50	1,319,245.50	1,319,245.50	1,319,245.50	1,319,245.50
k1) Otros Convenios y Subsidios		1,319,245.50	1,319,245.50	1,319,245.50	1,319,245.50	1,319,245.50
L. Otros Ingresos de Libre Disposición (L=l1+l2)	-	-	-	-	-	-
l1) Participaciones en Ingresos Locales	-	-	-			-
l2) Otros Ingresos de Libre Disposición	-	-	-			-
I. Total de Ingresos de Libre Disposición (I=A+B+C+D+E+F+G+H+I+J+K+L)	3,855,045.00	1,319,245.50	5,174,290.50	3,020,402.86	3,020,402.86	- 834,642.14
Ingresos Excedentes de Ingresos de Libre Disposición						
Transferencias Federales Etiquetadas						
A. Aportaciones (A=a1+a2+a3+a4+a5+a6+a7+a8)	-	-	-	-	-	-
a1) Fondo de Aportaciones para la Nómina Educativa y Gasto Operativo	-	-	-	-	-	-
a2) Fondo de Aportaciones para los Servicios de Salud	-		-			-
a3) Fondo de Aportaciones para la Infraestructura Social	-		-			-
a4) Fondo de Aportaciones para el Fortalecimiento de los Municipios y de las Demarcaciones Territoriales del Distrito Federal	-		-			-
a5) Fondo de Aportaciones Múltiples	-	-	-	-	-	-
a6) Fondo de Aportaciones para la Educación Tecnológica y de Adultos	-		-			-
a7) Fondo de Aportaciones para la Seguridad Pública de los Estados y del Distrito Federal	-		-			-
a8) Fondo de Aportaciones para el Fortalecimiento de las Entidades Federativas	-		-			-
B. Convenios (B=b1+b2+b3+b4)	-	-	-	-	-	-
b1) Convenios de Protección Social en Salud	-		-			-
b2) Convenios de Descentralización	-		-			-
b3) Convenios de Reasignación	-		-			-
b4) Otros Convenios y Subsidios	-		-			-
C. Fondos Distintos de Aportaciones (C=c1+c2)	-	-	-	-	-	-
c1) Fondo para Entidades Federativas y Municipios Productores de Hidrocarburos	-	-	-	-	-	-

Concepto (c)	Ingreso					Diferencia (e)
	Estimado (d)	Ampliaciones/ (Reducciones)	Modificado	Devengado	Recaudado	
c2) Fondo Minero	-	-	-	-	-	-
D. Transferencias, Subsidios y Subvenciones, y Pensiones y Jubilaciones	-	-	-	-	-	-
E. Otras Transferencias Federales Etiquetadas	-	-	-	-	-	-
II. Total de Transferencias Federales Etiquetadas (II = A + B + C + D + E)	-	-	-	-	-	-
III. Ingresos Derivados de Financiamientos (III = A)	-	4,105,482.44	4,105,482.44	-	-	-
A. Ingresos Derivados de Financiamientos	-	4,105,482.44	4,105,482.44		-	-
IV. Total de Ingresos (IV = I + II + III)	3,855,045.00	5,424,727.94	9,279,772.94	3,020,402.86	3,020,402.86	- 834,642.14
Datos Informativos						
1. Ingresos Derivados de Financiamientos con Fuente de Pago de Ingresos de Libre Disposición	-	2,242,148.52	2,242,148.52	-	-	-
2. Ingresos Derivados de Financiamientos con Fuente de Pago de Transferencias Federales Etiquetadas	-	1,863,333.92	1,863,333.92	-	-	-
3. Ingresos Derivados de Financiamientos (3 = 1 + 2)	-	4,105,482.44	4,105,482.44	-	-	-

MBA. Myrna Lizeth Casarez Zazueta
Directora Administrativa

Ing. Francisco Antonio Rodriguez Valdez
Director General

Sistema Estatal de Evaluación

ETCA-II-03

Conciliacion entre los Ingresos Presupuestarios y Contables

CONSEJO ESTATAL DE CIENCIA Y TECNOLOGIA

Al 30 de Junio de 2017

(PESOS)

TRIMESTRE: Segundo Trimestre

1. Ingresos Presupuestarios		3,020,402.86
(MAS)		
2. Ingresos contables no presupuestarios		9.00
Incremento por variación de inventarios		
Disminución del exceso de estimaciones por pérdida o deterioro u obsolescencia		
Disminución del exceso de provisiones		
Otros Ingresos y beneficios varios	9.00	
Otros Ingresos contables no presupuestarios		
(MENOS)		
3. Ingresos presupuestarios no contables		0.00
Productos de capital		
Aprovechamientos de capital		
Ingresos derivados de financiamientos		
Otros Ingresos presupuestarios no contables		
4. Ingresos Contables (4= 1 + 2 - 3)		3,020,411.86

_____

MBA. Myrna Lizeth Casarez Zazueta
Directora Administrativa

_____

Ing. Francisco Antonio Rodriguez Valdez
Director General

Sistema Estatal de Evaluación

ETCA-II-04

Estado Analítico del Ejercicio Presupuesto de Egresos

Clasificación por Objeto del Gasto (Capítulo y Concepto)

CONSEJO ESTATAL DE CIENCIA Y TECNOLOGIA

Del 1 de Enero al 30 de Junio de 2017

(PESOS)

TRIMESTRE: Segundo Trimestre

Ejercicio del Presupuesto por Capítulo del Gasto	Egresos Aprobado Anual (1)	Ampliaciones/ (Reducciones) (2)	Egresos Modificado Anual (3=1+2)	Egresos Devengado Acumulado (4)	Egresos Pagado Acumulado (5)	Subejercicio (6 = 3 - 4)
Servicios Personales	2,376,805	0	2,376,805	1,511,658	1,511,658	865,147
Remuneraciones al Personal de Carácter Permanente	1,632,931	0	1,632,931	1,186,761	1,191,071	446,170
Remuneraciones al Personal de Carácter Transitorio	0	0	0	0	0	0
Remuneraciones Adicionales y Especiales	55,418	0	55,418	4,310	0	51,108
Seguridad Social	688,456	0	688,456	320,587	320,587	367,869
Otras Prestaciones Sociales y Económicas	0	0	0	0	0	0
Previsiones	0	0	0	0	0	0
Pago de Estímulos a Servidores Públicos	0	0	0	0	0	0
Materiales y Suministros	609,216	69,070	678,286	229,364	229,364	448,922
Materiales de Administración, Emisión de Documentos y Artículos Oficiales	261,495	0	261,495	55,075	55,075	206,420
Alimentos y Utensilios	56,683	0	56,683	12,349	12,349	44,334
Materias Primas y Materiales de Producción y Comercialización	0	0	0	0	0	0
Materiales y Artículos de Construcción y de Reparación	15,960	0	15,960	9,883	9,883	6,077
Productos Químicos, Farmacéuticos y de Laboratorio	15,000	0	15,000	0	0	15,000
Combustibles, Lubricantes y Aditivos	95,521	68,531	164,052	151,518	151,518	12,535
Vestuario, Blancos, Prendas de Protección y Artículos Deportivos	35,556	0	35,556	0	0	35,556
Materiales y Suministros Para Seguridad	0	0	0	0	0	0
Herramientas, Refacciones y Accesorios Menores	129,000	539	129,539	539	539	129,000
Servicios Generales	869,023	2,303,456	3,172,480	1,407,830	1,407,830	1,764,650
Servicios Básicos	15,015	6,600	21,615	4,090	4,090	17,525
Servicios de Arrendamiento	15,000	19,700	34,700	21,440	21,440	13,260
Servicios Profesionales, Científicos, Técnicos y Otros Servicios	208,000	268,458	476,458	318,065	318,065	158,393
Servicios Financieros, Bancarios y Comerciales	40,571	50,000	90,571	84,029	84,029	6,542
Servicios de Instalación, Reparación, Mantenimiento y Conservación	63,220	0	63,220	186,732	186,732	-123,512
Servicios de Comunicación Social y Publicidad.	0	0	0	0	0	0
Servicios de Traslado y Viáticos	369,317	400,000	769,317	283,189	283,189	486,128
Servicios Oficiales	52,900	1,558,588	1,611,488	510,174	510,174	1,101,314

Ejercicio del Presupuesto por Capítulo del Gasto	Egresos Aprobado Anual (1)	Ampliaciones/ (Reducciones) (2)	Egresos Modificado Anual (3=1+2)	Egresos Devengado Acumulado (4)	Egresos Pagado Acumulado (5)	Subejercicio (6 = 3 - 4)
Otros Servicios Generales	105,000	111	105,111	111	111	105,000
Transferencias, Asignaciones, Subsidios y Otras Ayudas	0	2,780,117	2,780,117	644,361	644,361	2,135,756
Transferencias Internas y Asignaciones al Sector Público			0			0
Transferencias al Resto del Sector Público			0			0
Subsidios y Subvenciones			0			0
Ayudas Sociales	0	2,780,117	2,780,117	644,361	644,361	2,135,756
Pensiones y Jubilaciones			0			0
Transferencias a Fideicomisos, Mandatos y Otros Análogos			0			0
Transferencias a la Seguridad Social			0			0
Donativos			0			0
Transferencias al Exterior			0			0
Bienes Muebles, Inmuebles e Intangibles	0	272,085	272,085	272,085	272,085	0
Mobiliario y Equipo de Administración	0	14,710	14,710	14,710	14,710	0
Mobiliario y Equipo Educacional y Recreativo		257,375	257,375	257,375	257,375	0
Equipo e Instrumental Médico y de Laboratorio			0			0
Vehículos y Equipo de Transporte			0			0
Equipo de Defensa y Seguridad			0			0
Maquinaria, Otros Equipos y Herramientas			0			0
Activos Biológicos			0			0
Bienes Inmuebles			0			0
Activos Intangibles			0			0
Inversión Pública	0	0	0	0	0	0
Obra Pública en Bienes de Dominio Público			0			0
Obra Pública en Bienes Propios			0			0
Proyectos Productivos y Acciones de Fomento			0			0
Inversiones Financieras y Otras Provisiones	0	0	0	0	0	0
Inversiones Para el Fomento de Actividades Productivas.			0			0
Acciones y Participaciones de Capital			0			0

Ejercicio del Presupuesto por Capítulo del Gasto	Egresos Aprobado Anual (1)	Ampliaciones/ (Reducciones) (2)	Egresos Modificado Anual (3=1+2)	Egresos Devengado Acumulado (4)	Egresos Pagado Acumulado (5)	Subejercicio (6 = 3 - 4)
Compra de Títulos y Valores			0			0
Concesión de Préstamos			0			0
Inversiones en Fideicomisos, Mandatos y Otros Análogos			0			0
Otras Inversiones Financieras			0			0
Provisiones para Contingencias y Otras Erogaciones Especiales			0			0
Participaciones y Aportaciones	0	0	0	0	0	0
Participaciones			0			0
Aportaciones			0			0
Convenios			0			0
Deuda Pública	0	0	0	0	0	0
Amortización de la Deuda Pública			0			0
Intereses de la Deuda Pública			0			0
Comisiones de la Deuda Pública			0			0
Gastos de la Deuda Pública			0			0
Costo por Coberturas			0			0
Apoyos Financieros			0			0
Adeudos de Ejercicios Fiscales Anteriores (Adefas)			0			0
Total del Gasto	3,855,045	5,424,728	9,279,773	4,065,298	4,065,298	5,214,475

MBA. Myrna Lizeth Casarez Zazueta
Directora Administrativa

Ing. Francisco Antonio Rodriguez Valdez
Director General

Sistema Estatal de Evaluación
CONSEJO ESTATAL DE CIENCIA Y TECNOLOGIA

ETCA-II-05

Estado Analítico del Ejercicio del Presupuesto de Egresos Detallado - LDF

Clasificación por Objeto del Gasto (Capítulo y Concepto)

Del 1 de Enero al 30 de Junio de 2017

TRIMESTRE:_____

(PESOS)

Concepto (c)	Egresos					Subejercicio (e)
	Aprobado (d)	Ampliaciones/ (Reducciones)	Modificado	Devengado	Pagado	
I. Gasto No Etiquetado (I=A+B+C+D+E+F+G+H+I)	3,855,045.00	3,561,394.02	7,416,439.02	2,690,421.75	2,690,421.75	4,726,017.27
A. Servicios Personales (A=a1+a2+a3+a4+a5+a6+a7)	2,376,805.41	-	2,376,805.41	1,511,658.41	1,511,658.41	865,147.00
a1) Remuneraciones al Personal de Carácter Permanente	1,632,931.40	-	1,632,931.40	1,186,761.30	1,191,070.98	446,170.10
a2) Remuneraciones al Personal de Carácter Transitorio	-	-	-	-	-	-
a3) Remuneraciones Adicionales y Especiales	55,417.91	-	55,417.91	4,309.68	-	51,108.23
a4) Seguridad Social	688,456.10	-	688,456.10	320,587.43	320,587.43	367,868.67
a5) Otras Prestaciones Sociales y Económicas	-	-	-	-	-	-
a6) Previsiones	-	-	-	-	-	-
a7) Pago de Estímulos a Servidores Públicos	-	-	-	-	-	-
B. Materiales y Suministros (B=b1+b2+b3+b4+b5+b6+b7+b8+b9)	609,216.34	69,069.95	678,286.29	229,364.10	229,364.10	448,922.19
b1) Materiales de Administración, Emisión de Documentos y Artículos Oficiales	261,495.03	-	261,495.03	55,075.22	55,075.22	206,419.81
b2) Alimentos y Utensilios	56,683.47	-	56,683.47	12,349.12	12,349.12	44,334.35
b3) Materias Primas y Materiales de Producción y Comercialización	-	-	-	-	-	-
b4) Materiales y Artículos de Construcción y de Reparación	15,960.00	-	15,960.00	9,883.20	9,883.20	6,076.80
b5) Productos Químicos, Farmacéuticos y de Laboratorio	15,000.00	-	15,000.00	-	-	15,000.00
b6) Combustibles, Lubricantes y Aditivos	95,521.48	68,530.94	164,052.42	151,517.55	151,517.55	12,534.87
b7) Vestuario, Blancos, Prendas de Protección y Artículos Deportivos	35,556.36	-	35,556.36	-	-	35,556.36
b8) Materiales y Suministros Para Seguridad	-	-	-	-	-	-
b9) Herramientas, Refacciones y Accesorios Menores	129,000.00	539.01	129,539.01	539.01	539.01	129,000.00
C. Servicios Generales (C=c1+c2+c3+c4+c5+c6+c7+c8+c9)	869,023.25	1,396,082.49	2,265,105.74	677,314.32	677,314.32	1,587,791.42
c1) Servicios Básicos	15,015.00	6,600.00	21,615.00	4,089.94	4,089.94	17,525.06
c2) Servicios de Arrendamiento	15,000.00	7,700.05	22,700.05	9,680.01	9,680.01	13,020.04
c3) Servicios Profesionales, Científicos, Técnicos y Otros Servicios	208,000.00	127,685.88	335,685.88	190,991.83	190,991.83	144,694.05
c4) Servicios Financieros, Bancarios y Comerciales	40,571.43	-	40,571.43	34,029.23	34,029.23	6,542.20
c5) Servicios de Instalación, Reparación, Mantenimiento y Conservación	63,220.00	-	63,220.00	186,732.08	186,732.08	- 123,512.08
c6) Servicios de Comunicación Social y Publicidad	-	-	-	-	-	-
c7) Servicios de Traslado y Viáticos	369,316.82	348,397.96	717,714.78	231,586.48	231,586.48	486,128.30
c8) Servicios Oficiales	52,900.00	905,587.60	958,487.60	20,093.75	20,093.75	938,393.85
c9) Otros Servicios Generales	105,000.00	111.00	105,111.00	111.00	111.00	105,000.00

Concepto (c)	Egresos					Subejercicio (e)
	Aprobado (d)	Ampliaciones/ (Reducciones)	Modificado	Devengado	Pagado	
D. Transferencias, Asignaciones, Subsidios y Otras Ayudas (D=d1+d2+d3+d4+d5+d6+d7+d8+d9)	-	1,824,156.66	1,824,156.66	-	-	1,824,156.66
d1) Transferencias Internas y Asignaciones al Sector Público			-			-
d2) Transferencias al Resto del Sector Público			-			-
d3) Subsidios y Subvenciones			-			-
d4) Ayudas Sociales	-	1,824,156.66	1,824,156.66	-	-	1,824,156.66
d5) Pensiones y Jubilaciones			-			-
d6) Transferencias a Fideicomisos, Mandatos y Otros Análogos			-			-
d7) Transferencias a la Seguridad Social			-			-
d8) Donativos			-			-
d9) Transferencias al Exterior			-			-
E. Bienes Muebles, Inmuebles e Intangibles (E=e1+e2+e3+e4+e5+e6+e7+e8+e9)	-	272,084.92	272,084.92	272,084.92	272,084.92	-
e1) Mobiliario y Equipo de Administración	-	14,709.92	14,709.92	14,709.92	14,709.92	-
e2) Mobiliario y Equipo Educacional y Recreativo	-	257,375.00	257,375.00	257,375.00	257,375.00	-
e3) Equipo e Instrumental Médico y de Laboratorio			-			-
e4) Vehículos y Equipo de Transporte			-			-
e5) Equipo de Defensa y Seguridad			-			-
e6) Maquinaria, Otros Equipos y Herramientas			-			-
e7) Activos Biológicos			-			-
e8) Bienes Inmuebles			-			-
e9) Activos Intangibles			-			-
F. Inversión Pública (F=f1+f2+f3)	-	-	-	-	-	-
f1) Obra Pública en Bienes de Dominio Público			-			-
f2) Obra Pública en Bienes Propios			-			-
f3) Proyectos Productivos y Acciones de Fomento			-			-
G. Inversiones Financieras y Otras Provisiones (G=g1+g2+g3+g4+g5+g6+g7)	-	-	-	-	-	-
g1) Inversiones Para el Fomento de Actividades Productivas			-			-
g2) Acciones y Participaciones de Capital			-			-
g3) Compra de Títulos y Valores			-			-
g4) Concesión de Préstamos			-			-
g5) Inversiones en Fideicomisos, Mandatos y Otros Análogos			-			-
Fideicomiso de Desastres Naturales (Informativo)			-			-
g6) Otras Inversiones Financieras			-			-
g7) Provisiones para Contingencias y Otras Erogaciones Especiales			-			-
H. Participaciones y Aportaciones (H=h1+h2+h3)	-	-	-	-	-	-
h1) Participaciones			-			-

Concepto (c)	Egresos					Subejercicio (e)
	Aprobado (d)	Ampliaciones/ (Reducciones)	Modificado	Devengado	Pagado	
h2) Aportaciones			-			-
h3) Convenios			-			-
I. Deuda Pública (I=i1+i2+i3+i4+i5+i6+i7)	-	-	-	-	-	-
i1) Amortización de la Deuda Pública			-			-
i2) Intereses de la Deuda Pública			-			-
i3) Comisiones de la Deuda Pública			-			-
i4) Gastos de la Deuda Pública			-			-
i5) Costo por Coberturas			-			-
i6) Apoyos Financieros			-			-
i7) Adeudos de Ejercicios Fiscales Anteriores (ADEFAS)			-			-
II. Gasto Etiquetado (II=A+B+C+D+E+F+G+H+I)	-	1,863,333.92	1,863,333.92	1,374,876.10	1,374,876.10	488,457.82
A. Servicios Personales (A=a1+a2+a3+a4+a5+a6+a7)	-	-	-	-	-	-
a1) Remuneraciones al Personal de Carácter Permanente			-			-
a2) Remuneraciones al Personal de Carácter Transitorio			-			-
a3) Remuneraciones Adicionales y Especiales			-			-
a4) Seguridad Social			-			-
a5) Otras Prestaciones Sociales y Económicas			-			-
a6) Previsiones			-			-
a7) Pago de Estímulos a Servidores Públicos			-			-
B. Materiales y Suministros (B=b1+b2+b3+b4+b5+b6+b7+b8+b9)	-	-	-	-	-	-
b1) Materiales de Administración, Emisión de Documentos y Artículos Oficiales			-			-
b2) Alimentos y Utensilios			-			-
b3) Materias Primas y Materiales de Producción y Comercialización			-			-
b4) Materiales y Artículos de Construcción y de Reparación			-			-
b5) Productos Químicos, Farmacéuticos y de Laboratorio			-			-
b6) Combustibles, Lubricantes y Aditivos			-			-
b7) Vestuario, Blancos, Prendas de Protección y Artículos Deportivos			-			-
b8) Materiales y Suministros Para Seguridad			-			-
b9) Herramientas, Refacciones y Accesorios Menores			-			-
C. Servicios Generales (C=c1+c2+c3+c4+c5+c6+c7+c8+c9)	-	907,373.97	907,373.97	730,515.50	730,515.50	176,858.47
c1) Servicios Básicos			-			-
c2) Servicios de Arrendamiento		12,000.00	12,000.00	11,760.04	11,760.04	239.96
c3) Servicios Profesionales, Científicos, Técnicos y Otros Servicios		140,771.93	140,771.93	127,073.20	127,073.20	13,698.73
c4) Servicios Financieros, Bancarios y Comerciales		50,000.00	50,000.00	50,000.00	50,000.00	-
c5) Servicios de Instalación, Reparación, Mantenimiento y Conservación			-			-

Concepto (c)	Egresos					Subejercicio (e)
	Aprobado (d)	Ampliaciones/ (Reducciones)	Modificado	Devengado	Pagado	
c6) Servicios de Comunicación Social y Publicidad			-			-
c7) Servicios de Traslado y Viáticos		51,602.04	51,602.04	51,602.04	51,602.04	-
c8) Servicios Oficiales		653,000.00	653,000.00	490,080.22	490,080.22	162,919.78
c9) Otros Servicios Generales			-			-
D. Transferencias, Asignaciones, Subsidios y Otras Ayudas (D=d1+d2+d3+d4+d5+d6+d7+d8+d9)	-	955,959.95	955,959.95	644,360.60	644,360.60	311,599.35
d1) Transferencias Internas y Asignaciones al Sector Público			-			-
d2) Transferencias al Resto del Sector Público			-			-
d3) Subsidios y Subvenciones			-			-
d4) Ayudas Sociales		955,959.95	955,959.95	644,360.60	644,360.60	311,599.35
d5) Pensiones y Jubilaciones			-			-
d6) Transferencias a Fideicomisos, Mandatos y Otros Análogos			-			-
d7) Transferencias a la Seguridad Social			-			-
d8) Donativos			-			-
d9) Transferencias al Exterior			-			-
E. Bienes Muebles, Inmuebles e Intangibles (E=e1+e2+e3+e4+e5+e6+e7+e8+e9)	-	-	-	-	-	-
e1) Mobiliario y Equipo de Administración	-		-			-
e2) Mobiliario y Equipo Educacional y Recreativo			-			-
e3) Equipo e Instrumental Médico y de Laboratorio			-			-
e4) Vehículos y Equipo de Transporte			-			-
e5) Equipo de Defensa y Seguridad			-			-
e6) Maquinaria, Otros Equipos y Herramientas			-			-
e7) Activos Biológicos			-			-
e8) Bienes Inmuebles			-			-
e9) Activos Intangibles			-			-
F. Inversión Pública (F=f1+f2+f3)	-	-	-	-	-	-
f1) Obra Pública en Bienes de Dominio Público			-			-
f2) Obra Pública en Bienes Propios			-			-
f3) Proyectos Productivos y Acciones de Fomento			-			-
G. Inversiones Financieras y Otras Provisiones (G=g1+g2+g3+g4+g5+g6+g7)	-	-	-	-	-	-
g1) Inversiones Para el Fomento de Actividades Productivas			-			-
g2) Acciones y Participaciones de Capital			-			-
g3) Compra de Títulos y Valores			-			-
g4) Concesión de Préstamos			-			-
g5) Inversiones en Fideicomisos, Mandatos y Otros Análogos			-			-
Fideicomiso de Desastres Naturales (Informativo)			-			-

Concepto (c)	Egresos					Subejercicio (e)
	Aprobado (d)	Ampliaciones/ (Reducciones)	Modificado	Devengado	Pagado	
g6) Otras Inversiones Financieras			-			-
g7) Provisiones para Contingencias y Otras Erogaciones Especiales			-			-
H. Participaciones y Aportaciones (H=h1+h2+h3)	-	-	-	-	-	-
h1) Participaciones			-			-
h2) Aportaciones			-			-
h3) Convenios			-			-
I. Deuda Pública (I=i1+i2+i3+i4+i5+i6+i7)	-	-	-	-	-	-
i1) Amortización de la Deuda Pública			-			-
i2) Intereses de la Deuda Pública			-			-
i3) Comisiones de la Deuda Pública			-			-
i4) Gastos de la Deuda Pública			-			-
i5) Costo por Coberturas			-			-
i6) Apoyos Financieros			-			-
i7) Adeudos de Ejercicios Fiscales Anteriores (ADEFAS)			-			-
			-			
III. Total de Egresos (III = I + II)	3,855,045.00	5,424,727.94	9,279,772.94	4,065,297.85	4,065,297.85	5,214,475.09

_____

Elaboró
Puesto

_____

Autorizó
Puesto

Sistema Estatal de Evaluación

ETCA-II-06

Estado Analítico del Ejercicio Presupuesto de Egresos

Clasificación Económica (por Tipo de Gasto)

CONSEJO ESTATAL DE CIENCIA Y TECNOLOGIA

Del 1 de Enero al 30 de Junio de 2017

(PESOS)

TRIMESTRE: Segundo Trimestre

Concepto	Egresos Aprobado Anual (1)	Ampliaciones/ (Reducciones) (2)	Egresos Modificado Anual (3=1+2)	Egresos Devengado Acumulado (4)	Egresos Pagado Acumulado (5)	Subejercicio (6 = 3 - 4)
Gasto Corriente	3,855,045	5,152,643	9,007,688	3,793,213	3,793,213	5,214,475
Gasto de Capital		272,085	272,085	272,085	272,085	0
Amortización del la Deuda y Disminución de Pasivos			0			0
Pensiones y Jubilaciones			0			0
Participaciones			0			0
Total del Gasto	3,855,045	5,424,728	*9,279,773*	4,065,298	4,065,298	5,214,475

MBA. Myrna Lizeth Casarez Zazueta
Directora Administrativa

Ing. Francisco Antonio Rodriguez Valdez
Director General

Sistema Estatal de Evaluación

ETCA-II-07

Estado Analítico del Ejercicio Presupuesto de Egresos

Clasificación Administrativa (Por Unidad Administrativa)

CONSEJO ESTATAL DE CIENCIA Y TECNOLOGIA

Del 1 de Enero al 30 de Junio de 2017

(PESOS)

TRIMESTRE: Segundo Trimestre

Clasificación Administrativa (Por Unidad Administrativa)	Egresos Aprobado Anual (1)	Ampliaciones/ (Reducciones) (2)	Egresos Modificado Anual (3=1+2)	Egresos Devengado Acumulado (4)	Egresos Pagado Acumulado (5)	Subejercicio (6 = 3 - 4)
Direccion de Articulación Productiva	577,365	688,861	1,266,227	117,530	117,530	1,148,697
Direccion de Investigacion y Desarrollo Humano	938,560	4,535,867	5,474,427	3,207,500	3,207,500	2,266,927
Direccion Administrativa	769,560	200,000	969,560	202,738	202,738	766,822
Direccion General	1,569,560	0	1,569,560	537,530	537,530	1,032,030
Total del Gasto	3,855,045	5,424,728	9,279,773	4,065,298	4,065,298	5,214,475

MBA. Myrna Lizeth Casarez Zazueta
Directora Administrativa

Ing. Francisco Antonio Rodriguez Valdez
Director General

Sistema Estatal de Evaluación

CONSEJO ESTATAL DE CIENCIA Y TECNOLOGIA

ETCA-II-08

Estado Analítico del Ejercicio del Presupuesto de Egresos Detallado - LDF

Clasificación Administrativa

Del 1 de Enero al 30 de Junio de 2017

(PESOS)

TRIMESTRE: Segundo Trimestre

Concepto (c)	Egresos					Subejercicio (e)
	Aprobado (d)	Ampliaciones/ (Reducciones)	Modificado	Devengado	Pagado	
I. Gasto No Etiquetado (I=A+B+C+D+E+F+G+H)	3,855,045.00	3,561,394.02	7,416,439.02	2,690,421.75	2,690,421.75	4,726,017.27
A. Dirección de Articulación Productiva	577,365.33	688,861.30	1,266,226.63	117,530.00	117,530.00	1,148,696.63
B. Dirección de Investigación y Desarrollo Humano	938,559.91	2,672,532.72	3,611,092.63	1,832,623.75	1,832,623.75	1,778,468.88
C. Dirección Administrativa	769,559.88	200,000.00	969,559.88	202,738.00	202,738.00	766,821.88
D. Dirección General	1,569,559.88	-	1,569,559.88	537,530.00	537,530.00	1,032,029.88
			-			-
			-			-
			-			-
			-			-
II. Gasto Etiquetado (II=A+B+C+D+E+F+G+H)	-	1,863,333.92	1,863,333.92	1,374,876.10	1,374,876.10	488,457.82
A. Dirección de Articulación Productiva			-			-
B. Dirección de Investigación y Desarrollo Humano		1,863,333.92	1,863,333.92	1,374,876.10	1,374,876.10	488,457.82
C. Dirección Administrativa			-			-
D. Dirección General			-			-
			-			-
			-			-
			-			-
			-			-
III. Total de Egresos (III = I + II)	3,855,045.00	5,424,727.94	9,279,772.94	4,065,297.85	4,065,297.85	5,214,475.09

MBA. Myrna Lizeth Casarez Zazueta
Directora Administrativa

Ing. Francisco Antonio Rodriguez Valdez
Director General

Sistema Estatal de Evaluación

ETCA-II-09

Estado Analítico del Ejercicio Presupuesto de Egresos

Clasificación Administrativa (Por Poderes)

CONSEJO ESTATAL DE CIENCIA Y TECNOLOGIA

Del 1 de Enero al 30 de Junio de 2017

(PESOS)

TRIMESTRE: Segundo Trimestre

Clasificación Administrativa (Por Poderes)	Egresos Aprobado Anual (1)	Ampliaciones/ (Reducciones) (2)	Egresos Modificado Anual (3=1+2)	Egresos Devengado Acumulado (4)	Egresos Pagado Acumulado (5)	Subejercicio (6 = 3 - 4)
Poder Ejecutivo	3,855,045	5,424,728	9,279,773	4,065,298	4,065,298	5,214,475
Poder Legislativo			0			0
Poder Judicial			0			0
Órganos Autónomos			0			0
Total del Gasto	3,855,045	5,424,728	9,279,773	4,065,298	4,065,298	5,214,475

MBA. Myrna Lizeth Casarez Zazueta
Directora Administrativa

Ing. Francisco Antonio Rodriguez Valdez
Director General

Sistema Estatal de Evaluación

ETCA-II-10

Estado Analítico del Ejercicio Presupuesto de Egresos

Clasificación Administrativa (Por Tipo de Organismos o Entidad Paraestatal)

CONSEJO ESTATAL DE CIENCIA Y TECNOLOGIA

Del 1 de Enero al 30 de Junio de 2017

(PESOS)

TRIMESTRE: Segundo Trimestre

Concepto	Egresos Aprobado Anual (1)	Ampliaciones/ (Reducciones) (2)	Egresos Modificado Anual (3=1+2)	Egresos Devengado Acumulado (4)	Egresos Pagado Acumulado (5)	Subejercicio (6 = 3 - 4)
Entidades Paraestatales y Fideicomisos No Empresariales y No Financieros	3,855,045	5,424,728	9,279,773	4,065,298	4,065,298	5,214,475
Instituciones Públicas de la Seguridad Social			0			0
Entidades Paraestatales Empresariales No Financieras con Participación Estatal Mayoritaria			0			0
Fideicomisos Empresariales No Financieros con Participación Estatal Mayoritaria			0			0
Entidades Paraestatales Empresariales Financieras Monetarias con Participación Estatal Mayoritaria			0			0
Entidades Paraestatales Empresariales Financieras No Monetarias con Participación Estatal Mayoritaria			0			0
Fideicomisos Financieros Públicos con Participación Estatal Mayoritaria			0			0
Total del Gasto	3,855,045	5,424,728	9,279,773	4,065,298	4,065,298	5,214,475

MBA. Myrna Lizeth Casarez Zazueta
Directora Administrativa

Ing. Francisco Antonio Rodriguez Valdez
Director General

Sistema Estatal de Evaluación

ETCA-II-11

Estado Analítico del Ejercicio Presupuesto de Egresos

Clasificación Funcional (Finalidad y Función)

CONSEJO ESTATAL DE CIENCIA Y TECNOLOGI/

Del 1 de Enero al 30 de Junio de 2017

(PESOS)

TRIMESTRE: Segundo Trimestre

Concepto	Egresos Aprobado Anual (1)	Ampliaciones/ (Reducciones) (2)	Egresos Modificado Anual (3=1+2)	Egresos Devengado Acumulado (4)	Egresos Pagado Acumulado (5)	Subejercicio (6 = 3 - 4)
Gobierno	0	0	0	0	0	0
Legislación			0			0
Justicia			0			0
Coordinación de la Politica de Gobierno			0			0
Relaciones Exteriores			0			0
Asuntos Financieros y Hacendarios			0			0
Seguridad Nacional			0			0
Asuntos de Orden Público y Seguridad Interior			0			0
Otros Servicios Generales			0			0
Desarrollo Social	0	0	0	0	0	0
Protección Ambiental			0			0
Viviendas y Servicios a la Comunidad			0			0
Salud			0			0
Recreación, Cultura y Otras Manifestaciones Sociales			0			0
Educación			0			0
Protección Social			0			0
Otros Asuntos Sociales			0			0
Desarrollo Económico	3,855,045	5,424,728	9,279,773	4,065,298	4,065,298	5,214,475
Asuntos Económicos, Comerciales y Laborales en General			0			0
Agropecuaria, Silvicultura, Pesca y Caza			0			0
Combustibles y Energía			0			0
Minería, Manufacturas y Construcción			0			0
Transporte			0			0
Comunicaciones			0			0
Turismo			0			0
Ciencia, Tencología e Innovación	3,855,045	5,424,728	9,279,773	4,065,298	4,065,298	5,214,475
Otras Industrias y Otros Asuntos Económicos			0			0
Otras No Clasificadas en funciones anteriores	0	0	0	0	0	0
Transacdciones de la Deuda Pública / Costo financiero	0	0	0	0	0	0
Transferencias, Participaciones y Aportaciones entre			0			0
Saneamiento del Sistema Financiero			0			0
Adeudos de ejercicios Fiscales Anteriores			0			0
Total del Gasto	3,855,045	5,424,728	9,279,773	4,065,298	4,065,298	5,214,475

MBA. Myrna Lizeth Casarez Zazueta
Directora Administrativa

Ing. Francisco Antonio Rodriguez Valdez
Director General

Sistema Estatal de Evaluación
CONSEJO ESTATAL DE CIENCIA Y TECNOLOGIA

ETCA-II-12

Estado Analítico del Ejercicio del Presupuesto de Egresos Detallado - LDF

Clasificación Funcional (Finalidad y Función)

Del 1 de Enero al 30 de Junio de 2017

(PESOS)

TRIMESTRE: Segundo Trimestre

Concepto (c)	Egresos					Subejercicio (e)
	Aprobado (d)	Ampliaciones/ (Reducciones)	Modificado	Devengado	Pagado	
I. Gasto No Etiquetado (I=A+B+C+D)	3,855,045.00	3,561,394.02	7,416,439.02	2,690,421.75	2,690,421.75	4,726,017.27
A. Gobierno (A=a1+a2+a3+a4+a5+a6+a7+a8)	-	-	-	-	-	-
a1) Legislación			-			-
a2) Justicia			-			-
a3) Coordinación de la Política de Gobierno			-			-
a4) Relaciones Exteriores			-			-
a5) Asuntos Financieros y Hacendarios			-			-
a6) Seguridad Nacional			-			-
a7) Asuntos de Orden Público y de Seguridad Interior			-			-
a8) Otros Servicios Generales			-			-
B. Desarrollo Social (B=b1+b2+b3+b4+b5+b6+b7)	-	-	-	-	-	-
b1) Protección Ambiental			-			-
b2) Vivienda y Servicios a la Comunidad			-			-
b3) Salud			-			-
b4) Recreación, Cultura y Otras Manifestaciones Sociales			-			-
b5) Educación			-			-
b6) Protección Social			-			-
b7) Otros Asuntos Sociales			-			-
C. Desarrollo Económico (C=c1+c2+c3+c4+c5+c6+c7+c8+c9)	3,855,045.00	3,561,394.02	7,416,439.02	2,690,421.75	2,690,421.75	4,726,017.27
c1) Asuntos Económicos, Comerciales y Laborales en General			-			-
c2) Agropecuaria, Silvicultura, Pesca y Caza			-			-
c3) Combustibles y Energía			-			-
c4) Minería, Manufacturas y Construcción			-			-

Concepto (c)	Egresos					Subejercicio (e)
	Aprobado (d)	Ampliaciones/ (Reducciones)	Modificado	Devengado	Pagado	
c5) Transporte			-			-
c6) Comunicaciones			-			-
c7) Turismo			-			-
c8) Ciencia, Tecnología e Innovación	3,855,045.00	3,561,394.02	7,416,439.02	2,690,421.75	2,690,421.75	4,726,017.27
c9) Otras Industrias y Otros Asuntos Económicos			-			-
D. Otras No Clasificadas en Funciones Anteriores (D=d1+d2+d3+d4)	-	-	-	-	-	-
d1) Transacciones de la Deuda Publica / Costo Financiero de la Deuda			-			-
d2) Transferencias, Participaciones y Aportaciones Entre Diferentes Niveles y Ordenes de Gobierno			-			-
d3) Saneamiento del Sistema Financiero			-			-
d4) Adeudos de Ejercicios Fiscales Anteriores			-			-
II. Gasto Etiquetado (II=A+B+C+D)	-	1,863,333.92	1,863,333.92	1,374,876.10	1,374,876.10	488,457.82
A. Gobierno (A=a1+a2+a3+a4+a5+a6+a7+a8)	-	-	-	-	-	-
a1) Legislación			-			-
a2) Justicia			-			-
a3) Coordinación de la Política de Gobierno			-			-
a4) Relaciones Exteriores			-			-
a5) Asuntos Financieros y Hacendarios			-			-
a6) Seguridad Nacional			-			-
a7) Asuntos de Orden Público y de Seguridad Interior			-			-
a8) Otros Servicios Generales			-			-
B. Desarrollo Social (B=b1+b2+b3+b4+b5+b6+b7)	-	-	-	-	-	-
b1) Protección Ambiental			-			-
b2) Vivienda y Servicios a la Comunidad			-			-
b3) Salud			-			-
b4) Recreación, Cultura y Otras Manifestaciones Sociales			-			-
b5) Educación			-			-
b6) Protección Social			-			-
b7) Otros Asuntos Sociales			-			-

Concepto (c)	Egresos					Subejercicio (e)
	Aprobado (d)	Ampliaciones/ (Reducciones)	Modificado	Devengado	Pagado	
C. Desarrollo Económico (C=c1+c2+c3+c4+c5+c6+c7+c8+c9)	-	1,863,333.92	1,863,333.92	1,374,876.10	1,374,876.10	488,457.82
c1) Asuntos Económicos, Comerciales y Laborales en General			-			-
c2) Agropecuaria, Silvicultura, Pesca y Caza						-
c3) Combustibles y Energía			-			-
c4) Minería, Manufacturas y Construcción			-			-
c5) Transporte			-			-
c6) Comunicaciones			-			-
c7) Turismo			-			-
c8) Ciencia, Tecnología e Innovación	-	1,863,333.92	1,863,333.92	1,374,876.10	1,374,876.10	488,457.82
c9) Otras Industrias y Otros Asuntos Económicos			-			-
D. Otras No Clasificadas en Funciones Anteriores (D=d1+d2+d3+d4)	-	-	-	-	-	-
d1) Transacciones de la Deuda Publica / Costo Financiero de la Deuda	-		-			-
d2) Transferencias, Participaciones y Aportaciones Entre Diferentes Niveles y Ordenes de Gobierno	-		-			-
d3) Saneamiento del Sistema Financiero	-		-			-
d4) Adeudos de Ejercicios Fiscales Anteriores			-			-
III. Total de Egresos (III = I + II)	3,855,045.00	5,424,727.94	9,279,772.94	4,065,297.85	4,065,297.85	5,214,475.09

MBA. Myrna Lizeth Casarez Zazueta
Directora Administrativa

Ing. Francisco Antonio Rodriguez Valdez
Director General

Sistema Estatal de Evaluación

Estado Analítico del Ejercicio Presupuesto de Egresos

Por Partida del Gasto

CONSEJO ESTATAL DE CIENCIA Y TECNOLOGIA

Del 1 de Enero al 30 de Junio de 2017

(PESOS)

ETCA-II-13

TRIMESTRE: Segundo Trimestre

Ejercicio del Presupuesto por Partida / Descripción		Egresos Aprobado Anual (1)	Ampliaciones/ (Reducciones) (2)	Egresos Modificado Anual (3=1+2)	Egresos Devengado Acumulado (4)	Egresos Pagado Acumulado (5)	Subejercicio (6 = 3 - 4)	% Avance Anual (7= 4/3)
1000	Servicios personales	2,376,805.41	0.00	2,376,805.41	1,511,658.41	1,511,658.41	865,147.00	64%
1100	Remuneraciones al personal de carácter permanente	1,632,931.40	0.00	1,632,931.40	1,186,761.30	1,186,761.30	446,170.10	73%
113	Sueldo base al personal permanente	1,632,931.40	0.00	1,632,931.40	1,186,761.30	1,186,761.30	446,170.10	73%
11301	Sueldos	574,497.30	200,000.00	774,497.30	648,133.29	648,133.29	126,364.01	84%
11306	Riesgo laboral	744,170.10	-200,000.00	544,170.10	376,615.44	376,615.44	167,554.66	69%
11307	Ayuda para habitación	188,706.00	0.00	188,706.00	97,031.96	97,031.96	91,674.04	51%
11310	Ayuda para energía eléctrica	125,558.00	0.00	125,558.00	64,980.61	64,980.61	60,577.39	52%
1300	Remuneraciones adicionales y especiales	55,417.91	0.00	55,417.91	4,309.68	4,309.68	51,108.23	8%
131	Primas por años de servicios efectivos prestados	32,997.11	0.00	32,997.11	4,309.68	4,309.68	28,687.43	13%
13101	Primas y acreditaciones por años de servicio efectivos prestados al personal	32,997.11	0.00	32,997.11	4,309.68	4,309.68	28,687.43	13%
132	Primas de Vacaciones, Dominical y Gratificacipon de fin de año	22,420.80	0.00	22,420.80	0.00	0.00	22,420.80	0%
13201	Primas de vaciones y dominical	7,473.60	0.00	7,473.60	0.00	0.00	7,473.60	0%
13202	Aguinaldo o Gratificación de fin de año	14,947.20	0.00	14,947.20	0.00	0.00	14,947.20	0%
1400	Seguridad Social	688,456.10	0.00	688,456.10	320,587.43	320,587.43	367,868.67	47%
141	Aportaciones de seguridad social	307,558.10	0.00	307,558.10	125,548.01	125,548.01	182,010.09	41%
14102	Aportación por seguro de vida al ISSSTESON	17.00	0.00	17.00	8.70	8.70	8.30	51%
14103	Aportación por seguro de retiro al ISSSTESON	303.00	0.00	303.00	156.97	156.97	146.03	52%
14104	Asignación para préstamos a corto plazo	8,939.00	0.00	8,939.00	4,643.81	4,643.81	4,295.19	52%
14106	Otras Prestaciones de Seguridad Social	77,734.00	0.00	77,734.00	27,862.64	27,862.64	49,871.36	36%
14107	Aportación para infraestructura, equipamiento y mantenimiento hospitalario	41,875.00	0.00	41,875.00	9,287.63	9,287.63	32,587.37	22%
14109	Cuotas por servicio médico del ISSSTESON	169,751.10	0.00	169,751.10	78,944.45	78,944.45	90,806.65	47%
14110	Asignación para préstamos prendarios	8,939.00	0.00	8,939.00	4,643.81	4,643.81	4,295.19	52%
142	Aportaciones a fondos de vivienda	71,516.00	0.00	71,516.00	37,150.39	37,150.39	34,365.61	52%
14201	Cuotas al FOVISSSTESON	71,516.00	0.00	71,516.00	37,150.39	37,150.39	34,365.61	52%
143	Aportaciones al sistema para el retiro	309,382.00	0.00	309,382.00	157,889.03	157,889.03	151,492.97	51%
14301	Pagas de defunción, pensiones y jubilaciones	309,382.00	0.00	309,382.00	157,889.03	157,889.03	151,492.97	51%
2000	Materiales y suministros	609,216.34	69,069.95	678,286.29	229,364.10	229,364.10	448,922.19	34%
2100	Materiales de administración	261,495.03	0.00	261,495.03	55,075.22	55,075.22	206,419.81	21%
211	Materiales, útiles y equipos menores de oficina	92,225.00	0.00	92,225.00	13,381.12	13,381.12	78,843.88	15%
21101	Materiales, útiles y equipos menores de oficina	92,225.00	0.00	92,225.00	13,381.12	13,381.12	78,843.88	15%

Ejercicio del Presupuesto por Partida / Descripción		Egresos Aprobado Anual (1)	Ampliaciones/ (Reducciones) (2)	Egresos Modificado Anual (3=1+2)	Egresos Devengado Acumulado (4)	Egresos Pagado Acumulado (5)	Subejercicio (6 = 3 - 4)	% Avance Anual (7= 4/3)
212	Materiales y útiles de impresión y reproducción	50,483.40	0.00	50,483.40	13,034.09	13,034.09	37,449.31	26%
21201	Materiales y útiles de impresión y reproducción	50,483.40	0.00	50,483.40	13,034.09	13,034.09	37,449.31	26%
214	Materiales y útiles y equipos menores de tecnologías de la información y comunicaciones	21,478.63	0.00	21,478.63	220.01	220.01	21,258.62	1%
21401	Materiales y útiles de impresión y reproducciónMateriales y Utiles para el procesamiento de equipos y bienes informaticos	21,478.63	0.00	21,478.63	220.01	220.01	21,258.62	1%
215	Material impreso e información digital	0.00	0.00	0.00	0.00	0.00	0.00	#¡DIV/0!
21501	Material para información	0.00	0.00	0.00	0.00	0.00	0.00	#¡DIV/0!
216	Material de limpieza	15,000.00	0.00	15,000.00	0.00	0.00	15,000.00	0%
21601	Material de limpieza	15,000.00	0.00	15,000.00	0.00	0.00	15,000.00	0%
217	Materiales y útiles de enseñanza	21,308.00	0.00	21,308.00	111.00	111.00	21,197.00	1%
21701	Materiales educativos	21,308.00	0.00	21,308.00	111.00	111.00	21,197.00	1%
218	Materiales para el registro e identificación de bienes y personas	61,000.00	0.00	61,000.00	28,329.00	28,329.00	32,671.00	46%
21801	Placas, Engomados, Calcomanias y Hologramas	61,000.00	0.00	61,000.00	28,329.00	28,329.00	32,671.00	46%
2200	Alimentos y utensilios	56,683.47	0.00	56,683.47	12,349.12	12,349.12	44,334.35	22%
221	Productos alimenticios para personas	38,562.22	0.00	38,562.22	12,349.12	12,349.12	26,213.10	32%
22101	Productos alimenticios para el personal en las instalaciones	38,562.22	0.00	38,562.22	12,349.12	12,349.12	26,213.10	32%
22106	Adquisición de agua potable	0.00	0.00	0.00	0.00	0.00	0.00	#¡DIV/0!
223	Utencilios para el servicio de alimentacion	18,121.25	0.00	18,121.25	0.00	0.00	18,121.25	0%
22301	Utencilios para el servicio de alimentacion	18,121.25	0.00	18,121.25	0.00	0.00	18,121.25	0%
2400	Materiales y artículos de construcción y de reparación	15,960.00	0.00	15,960.00	9,883.20	9,883.20	6,076.80	62%
246	Material eléctrico y electrónico	15,960.00	0.00	15,960.00	9,883.20	9,883.20	6,076.80	62%
24601	Material eléctrico y electrónico	15,960.00	0.00	15,960.00	9,883.20	9,883.20	6,076.80	62%
2500	Productos químicos, farmacéuticos y de laboratorio	15,000.00	0.00	15,000.00	0.00	0.00	15,000.00	0%
253	Medicinas y productos farmacéuticos	15,000.00	0.00	15,000.00	0.00	0.00	15,000.00	0%
25301	Medicinas y productos farmacéuticos	15,000.00	0.00	15,000.00	0.00	0.00	15,000.00	0%
2600	Combustibles, lubricantes y aditivos	95,521.48	68,530.94	164,052.42	151,517.55	151,517.55	12,534.87	92%
261	Combustibles, lubricantes y aditivos	95,521.48	68,530.94	164,052.42	151,517.55	151,517.55	12,534.87	92%
26101	Combustibles	95,521.48	68,530.94	164,052.42	151,517.55	151,517.55	12,534.87	92%
2700	Vestuario, Blancos, prendas de Protección y artículos deportivos	35,556.36	0.00	35,556.36	0.00	0.00	35,556.36	0%
271	Vestuarios y Uniformes	35,556.36	0.00	35,556.36	0.00	0.00	35,556.36	0%
27101	Vestuarios y Uniformes	35,556.36	0.00	35,556.36	0.00	0.00	35,556.36	0%
2900	Herramientas, refacciones y accesorios menores	129,000.00	539.01	129,539.01	539.01	539.01	129,000.00	0%
292	Refacciones y Accesorios Menores de Edificios	0.00	539.01	539.01	539.01	539.01	0.00	100%

Ejercicio del Presupuesto por Partida / Descripción		Egresos Aprobado Anual (1)	Ampliaciones/ (Reducciones) (2)	Egresos Modificado Anual (3=1+2)	Egresos Devengado Acumulado (4)	Egresos Pagado Acumulado (5)	Subejercicio (6 = 3 - 4)	% Avance Anual (7= 4/3)
29201	Refacciones y Accesorios Menores de Edificios	0.00	539.01	539.01	539.01	539.01	0.00	100%
293	Refacciones y Accesorios Menores de Mobiliario y Equipo de administración, Educacional y Recreativo	37,000.00	0.00	37,000.00	0.00	0.00	37,000.00	0%
29301	Refacciones y Accesorios Menores de Mobiliario y Equipo de administración, Educacional y Recreativo	37,000.00	0.00	37,000.00	0.00	0.00	37,000.00	0%
294	Refacciones y accesorios menores de equipo de cómputo	42,000.00	0.00	42,000.00	0.00	0.00	42,000.00	0%
29401	Refacciones y accesorios menores de equipo de cómputo	42,000.00	0.00	42,000.00	0.00	0.00	42,000.00	0%
296	Refacciones y accesorios menores de equipo de trasporte	50,000.00	0.00	50,000.00	0.00	0.00	50,000.00	0%
29601	Refacciones y accesorios menores de equipo de trasporte	50,000.00	0.00	50,000.00	0.00	0.00	50,000.00	0%
3000	Servicios generales	869,023.25	2,303,456.46	3,172,479.71	1,407,829.82	1,407,829.82	1,764,649.89	44%
3100	Servicios básicos	15,015.00	6,600.00	21,615.00	4,089.94	4,089.94	17,525.06	19%
314	Telefonía tradicional	0.00	6,600.00	6,600.00	2,194.00	2,194.00	4,406.00	33%
31401	Telefonía tradicional	0.00	6,600.00	6,600.00	2,194.00	2,194.00	4,406.00	33%
318	Servicios postales y telegráficos	15,015.00	0.00	15,015.00	1,895.94	1,895.94	13,119.06	13%
31801	Servicio postal	15,015.00	0.00	15,015.00	1,895.94	1,895.94	13,119.06	13%
3200	Servicio de arrendamiento	15,000.00	19,700.05	34,700.05	21,440.05	21,440.05	13,260.00	62%
323	Arrendamiento de mobiliario y equipo de administración, educacional y recreativo	15,000.00	4,640.00	19,640.00	6,380.00	6,380.00	13,260.00	32%
32301	Arrendamiento de Muebles Maquinaria y Equipo	0.00	4,640.00	4,640.00	4,640.00	4,640.00	0.00	100%
32302	Arrendamiento de equipo y Bienes Informaticos	15,000.00	0.00	15,000.00	1,740.00	1,740.00	13,260.00	12%
325	Arrendamiento de equipo de transporte	0.00	15,060.05	15,060.05	15,060.05	15,060.05	0.00	100%
32501	Arrendamiento de equipo de transporte terrestre	0.00	15,060.05	15,060.05	15,060.05	15,060.05	0.00	100%
3300	Servicios profesionales, científicos, técnicos y otros servicios	208,000.00	268,457.81	476,457.81	318,065.03	318,065.03	158,392.78	67%
331	Servicios legales, de contabilidad, auditorias y relacionados	208,000.00	0.00	208,000.00	117,680.00	117,680.00	90,320.00	57%
33101	Servicios legales, de contabilidad, auditorias y relacionados	208,000.00	0.00	208,000.00	117,680.00	117,680.00	90,320.00	57%
332	Servicios de Diseño, Arquitectura Ingenieria y Actividades Relacionadas	0.00	5,220.00	5,220.00	5,220.00	5,220.00	0.00	100%
33201	Servicios de Diseño, Arquitectura Ingenieria y Actividades Relacionadas	0.00	5,220.00	5,220.00	5,220.00	5,220.00	0.00	100%
333	Servicios de consultoría en tecnologías de la información	0.00	207,000.00	207,000.00	152,361.67	152,361.67	54,638.33	74%
33301	Servicios de Informática	0.00	22,000.00	22,000.00	21,599.84	21,599.84	400.16	98%
33302	Servicios de Consultorias	0.00	185,000.00	185,000.00	130,761.83	130,761.83	54,238.17	71%
336	Servicios de apoyo Administrativo, traducción, fotocopiado e impresión	0.00	42,757.81	42,757.81	37,003.36	37,003.36	5,754.45	87%
33603	Impresiones y publicaciones Oficiales	0.00	42,757.81	42,757.81	37,003.36	37,003.36	5,754.45	87%

Ejercicio del Presupuesto por Partida / Descripción		Egresos Aprobado Anual (1)	Ampliaciones/ (Reducciones) (2)	Egresos Modificado Anual (3=1+2)	Egresos Devengado Acumulado (4)	Egresos Pagado Acumulado (5)	Subejercicio (6 = 3 - 4)	% Avance Anual (7= 4/3)
339	Servicios profesionales, cientificos y tecnicos integrales	0.00	13,480.00	13,480.00	5,800.00	5,800.00	7,680.00	43%
33902	Servicios Integrales	0.00	13,480.00	13,480.00	5,800.00	5,800.00	7,680.00	43%
3400	Servicios financieros, bancarios y comerciales	40,571.43	50,000.00	90,571.43	84,029.23	84,029.23	6,542.20	93%
341	Servicios financieros y bancarios	15,000.00	0.00	15,000.00	8,697.18	8,697.18	6,302.82	58%
34101	Servicios financieros y bancarios	15,000.00	0.00	15,000.00	8,697.18	8,697.18	6,302.82	58%
344	Seguros de responsabilidad patrimonial y fianzas	25,571.43	0.00	25,571.43	25,332.05	25,332.05	239.38	99%
34401	Seguros de responsabilidad patrimonial y fianzas	25,571.43	0.00	25,571.43	25,332.05	25,332.05	239.38	99%
347	Fletes y Maniobras	0.00	50,000.00	50,000.00	50,000.00	50,000.00	0.00	100%
34701	Fletes y Maniobras	0.00	50,000.00	50,000.00	50,000.00	50,000.00	0.00	100%
3500	Servicios mantenimiento y conservación e instalación	63,220.00	0.00	63,220.00	186,732.08	186,732.08	-123,512.08	295%
351	Conservación y mantenimiento menor de inmuebles	0.00	0.00	0.00	0.00	0.00	0.00	#¡DIV/0!
35101	Mantenimiento y conservación de inmuebles	0.00	0.00	0.00	0.00	0.00	0.00	#¡DIV/0!
352	Instalación, reparación y mantenimiento de mobiliario y equipo de administración, educacional y recreativo	15,420.00	0.00	15,420.00	5,220.00	5,220.00	10,200.00	34%
35201	Mantenimiento y conservación de mobiliario y equipo	15,420.00	0.00	15,420.00	5,220.00	5,220.00	10,200.00	34%
353	Instalación, reparación y mantenimiento de equipo de computo y tecnologías de información	22,000.00	0.00	22,000.00	0.00	0.00	22,000.00	0%
35302	Mantenimiento y conservación de bienes informáticos	22,000.00	0.00	22,000.00	0.00	0.00	22,000.00	0%
355	Reparación y mantenimiento de equipo de transporte	25,800.00	0.00	25,800.00	181,512.08	181,512.08	-155,712.08	704%
35501	Mantenimiento de equipo de transporte	25,800.00	0.00	25,800.00	181,512.08	181,512.08	-155,712.08	704%
3700	Servicios de traslado y viáticos	369,316.82	400,000.00	769,316.82	283,188.52	283,188.52	486,128.30	37%
371	Pasajes aéreos	198,600.00	180,000.00	378,600.00	93,565.70	93,565.70	285,034.30	25%
37101	Pasajes aéreos	198,600.00	180,000.00	378,600.00	93,565.70	93,565.70	285,034.30	25%
372	Pasajes terrestres	12,300.00	0.00	12,300.00	2,615.54	2,615.54	9,684.46	21%
37201	Pasajes terrestres	12,300.00	0.00	12,300.00	2,615.54	2,615.54	9,684.46	21%
375	Viáticos en el país	146,416.82	0.00	146,416.82	18,200.00	18,200.00	128,216.82	12%
37501	Viáticos en el país	110,816.82	0.00	110,816.82	11,900.00	11,900.00	98,916.82	11%
37502	Gastos de camino	35,600.00	0.00	35,600.00	6,300.00	6,300.00	29,300.00	18%
376	Viáticos en el extranjero	0.00	100,000.00	100,000.00	97,595.70	97,595.70	2,404.30	98%
37601	Viáticos en el extranjero	0.00	100,000.00	100,000.00	97,595.70	97,595.70	2,404.30	98%
378	Servicios Integrales de Traslado y Viaticos	0.00	120,000.00	120,000.00	70,623.16	70,623.16	49,376.84	59%
37801	Servicios Integrales de Traslado y Viaticos	0.00	120,000.00	120,000.00	70,623.16	70,623.16	49,376.84	59%
379	Otros servicios de traslado y hospedaje	12,000.00	0.00	12,000.00	588.42	588.42	11,411.58	5%
37901	Cuotas	12,000.00	0.00	12,000.00	588.42	588.42	11,411.58	5%
3800	Servicios oficiales	52,900.00	1,558,587.60	1,611,487.60	510,173.97	510,173.97	1,101,313.63	32%
381	Gastos de Ceremonial	0.00	30,000.00	30,000.00	15,042.75	15,042.75	14,957.25	50%
38101	Gastos de Ceremonial	0.00	30,000.00	30,000.00	15,042.75	15,042.75	14,957.25	50%

Ejercicio del Presupuesto por Partida / Descripción		Egresos Aprobado Anual (1)	Ampliaciones/ (Reducciones) (2)	Egresos Modificado Anual (3=1+2)	Egresos Devengado Acumulado (4)	Egresos Pagado Acumulado (5)	Subejercicio (6 = 3 - 4)	% Avance Anual (7= 4/3)
382	Gastos de Orden Social y Cultural	52,900.00	0.00	52,900.00	930.00	930.00	51,970.00	2%
38201	Gastos de Orden Social y Cultural	52,900.00	0.00	52,900.00	930.00	930.00	51,970.00	2%
383	Congresos y convenciones	0.00	1,518,587.60	1,518,587.60	490,080.22	490,080.22	1,028,507.38	32%
38301	Congresos y convenciones	0.00	1,518,587.60	1,518,587.60	490,080.22	490,080.22	1,028,507.38	32%
385	Gastos de Atención y Promoción	0.00	10,000.00	10,000.00	4,121.00	4,121.00	5,879.00	41%
38501	Gastos de Atención y Promoción	0.00	10,000.00	10,000.00	4,121.00	4,121.00	5,879.00	41%
3900	Otros servicios generales	105,000.00	111.00	105,111.00	111.00	111.00	105,000.00	0%
392	Impuestos y derechos	105,000.00	0.00	105,000.00	0.00	0.00	105,000.00	0%
39201	Impuestos y derechos	105,000.00	0.00	105,000.00	0.00	0.00	105,000.00	0%
395	Penas, multas, accesorios y actualizaciones	0.00	111.00	111.00	111.00	111.00	0.00	100%
39501	Penas, multas, accesorios y actualizaciones	0.00	111.00	111.00	111.00	111.00	0.00	100%
4000	Transferencias, asignaciones, subsidios y otras ayudas	0.00	2,780,116.61	2,780,116.61	644,360.60	644,360.60	2,135,756.01	23%
4400	Ayudas sociales	0.00	2,780,116.61	2,780,116.61	644,360.60	644,360.60	2,135,756.01	23%
441	Ayudas Sociales a Personas	0.00	508,898.00	508,898.00	132,201.00	132,201.00	376,697.00	26%
44105	Gastos por servicios de traslados de personas	0.00	500,000.00	500,000.00	123,303.00	123,303.00	376,697.00	25%
44106	Premios, Recompensas, Pensiones de Gracia y Pensión Recreativa Estudiantil	0.00	8,898.00	8,898.00	8,898.00	8,898.00	0.00	100%
444	Ayudas Sociales a Actividades Científicas o Académicas	0.00	2,271,218.61	2,271,218.61	512,159.60	512,159.60	1,759,059.01	23%
44402	Apoyos a la Investigación Científica y Tecnológica de instituciones academicas y de sector público	0.00	1,971,218.61	1,971,218.61	312,099.60	312,099.60	1,659,119.01	16%
44403	Apoyos a la Investigación Científica y Tecnológica en Instituciones sin fines de lucro	0.00	300,000.00	300,000.00	200,060.00	200,060.00	99,940.00	67%
5000	Bienes muebles, inmuebles e intangibles	0.00	272,084.92	272,084.92	272,084.92	272,084.92	0.00	100%
5100	Mobiliario y equipo de administración	0.00	14,709.92	14,709.92	14,709.92	14,709.92	0.00	100%
515	Equipo de cómputo y tecnologías de la información	0.00	14,709.92	14,709.92	14,709.92	14,709.92	0.00	100%
51501	Equipo de cómputo y tecnologías de la información	0.00	14,709.92	14,709.92	14,709.92	14,709.92	0.00	100%
5200	Mobiliario y equipo educacional y recreativo	0.00	257,375.00	257,375.00	257,375.00	257,375.00	0.00	100%
521	Equipos y Aparatos Audiovisuales	0.00	257,375.00	257,375.00	257,375.00	257,375.00	0.00	100%
52101	Equipos y Aparatos Audiovisuales	0.00	257,375.00	257,375.00	257,375.00	257,375.00	0.00	100%
	Total del Gasto	3,855,045.00	5,424,727.94	9,279,772.94	4,065,297.85	4,065,297.85	5,214,475.09	44%

MBA. Myrna Lizeth Casarez Zazueta
Directora Administrativa

Ing. Francisco Antonio Rodriguez Valdez
Director General

Sistema Estatal de Evaluación

ETCA-II-14

Estado Analítico del Ejercicio de Presupuesto de Egresos- Detallado – LDF

(Clasificación de Servicios Personales por Categoría)

CONSEJO ESTATAL DE CIENCIA Y TECNOLOGIA

Del 1 de Enero al 30 de Junio de 2017

(PESOS)

TRIMESTRE: Segundo Trimestre

Concepto (c)	Egresos					Subejercicio (e)
	Aprobado (d)	Ampliaciones/ (Reducciones)	Modificado	Devengado	Pagado	
I. Gasto No Etiquetado (I=A+B+C+D+E+F)	2,376,805.41	-	2,376,805.41	1,511,658.41	1,511,658.41	865,147.00
A. Personal Administrativo y de Servicio Público	2,376,805.41	-	2,376,805.41	1,511,658.41	1,511,658.41	865,147.00
B. Magisterio			-			-
C. Servicios de Salud (C=c1+c2)			-			-
c1) Personal Administrativo			-			-
c2) Personal Médico, Paramédico y afín			-			-
D. Seguridad Pública			-			-
E. Gastos asociados a la implementación de nuevas leyes federales o reformas a las mismas (E = e1 + e2)	-	-	-	-	-	-
e1) Nombre del Programa o Ley 1			-			-
e2) Nombre del Programa o Ley 2			-			-
F. Sentencias laborales definitivas			-			-
II. Gasto Etiquetado (II=A+B+C+D+E+F)	-	-	-	-	-	-
A. Personal Administrativo y de Servicio Público	-		-			-
B. Magisterio			-			-
C. Servicios de Salud (C=c1+c2)			-			-
c1) Personal Administrativo			-			-
c2) Personal Médico, Paramédico y afín			-			-
D. Seguridad Pública			-			-
E. Gastos asociados a la implementación de nuevas leyes federales o reformas a las mismas (E = e1 + e2)	-	-	-	-	-	-
e1) Nombre del Programa o Ley 1			-			-
e2) Nombre del Programa o Ley 2			-			-
F. Sentencias laborales definitivas			-			-
III. Total del Gasto en Servicios Personales (III = I + II)	2,376,805.41	-	2,376,805.41	1,511,658.41	1,511,658.41	865,147.00

MBA. Myrna Lizeth Casarez Zazueta
Directora Administrativa

Ing. Francisco Antonio Rodriguez Valdez
Director General

Sistema Estatal de Evaluación

ETCA-II-15

Conciliacion entre los Egresos Presupuestarios y los Gastos Contables

CONSEJO ESTATAL DE CIENCIA Y TECNOLOGIA

Al 30 de Junio de 2017

(Pesos)

TRIMESTRE: Segundo Trimestre

1. Total de Egresos Presupuestarios		4,065,297.85
(MENOS)		
2. Egresos Presupuestarios no contables		272,084.92
Mobiliario y equipo de administración	14,709.92	
Mobiliario y equipo educacional y recreativo	257,375.00	
Equipo e instrumental médico y de laboratorio		
Vehículos y equipo de transporte		
Equipo de defensa y seguridad		
Maquinaria, otros equipos y herramientas		
Arctivos biológicos		
Bienes inmuebles		
Activos intangibles		
Obra pública en bienes propios		
Acciones y participaciones de capital		
Compra de títulos y valores		
Inversiones en fideicomisos, mandatos y otros análogos		
Provisiones para contingencias y otras erogaciones especiales		
Armonización de la deuda pública		
Adeudos de ejercicios fiscales anteriores (ADEFAS)		
Otros Egresos Presupuestales No Contables		
(MAS)		
3. Gastos contables no presupuestarios		220,971.00
Estimaciones, depreciaciones, deterioros, obsolescencia y amortizaciones	220,971.00	
Provisiones		
Disminución de inventarios		
Aumento por insuficiencia de estimaciones por pérdida o deterioro u obsolescencia		
Aumento por insuficiencia de provisiones		
Otros gastos		
Otros Gastos Contables No Presupuestales		
4. Total de Gasto Contable (4= 1 - 2 + 3)		4,014,183.93

MBA. Myrna Lizeth Casarez Zazueta
Directora Administrativa

Ing. Francisco Antonio Rodriguez Valdez
Director General

Sistema Estatal de Evaluación

ETCA-II-16

Endeudamiento Neto

CONSEJO ESTATAL DE CIENCIA Y TECNOLOGIA

Del 1 de Enero al 30 de Junio de 2017

(pesos)

TRIMESTRE: Segundo Trimestre

Identificacion del crédito o Instrumento	Contratacion / Colocación	Amortización	Endeudamiento Neto
	A	B	C=A-B
Créditos Bancarios			
1			
2			
3			
4			
5			
6			
7			
8			
9			
10			
Total Créditos Bancarios	0.00	0.00	0.00
Otros Instrumentos de Deuda			
1			
2			
3			
4			
5			
6			
7			
8			
9			
10			
Total Otros Instrumentos de Deuda	0.00	0.00	0.00
TOTAL	0.00	0.00	0.00

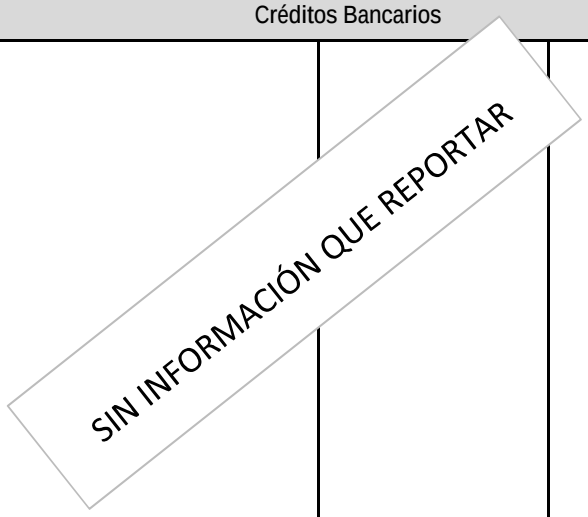

"Bajo protesta de decir verdad declaramos que los Estados Financieros y sus Notas, son razonablemente correctos y son responsabilidad del emisor"

MBA. Myrna Lizeth Casarez Zazueta
Directora Administrativa

Ing. Francisco Antonio Rodriguez Valdez
Director General

Sistema Estatal de Evaluación

ETCA-II-17

Intereses de la Deuda

CONSEJO ESTATAL DE CIENCIA Y TECNOLOGIA

Del 1 de Enero al 30 de Junio de 2017

(pesos)

TRIMESTRE: Segundo Trimestre

Identificacion del crédito o Instrumento	Devengado	Pagado
Créditos Bancarios		
1		
2		
3		
4		
5		
6		
7		
8		
9		
10		
Total de Interéses Créditos Bancarios	0.00	0.00
Otros Instrumentos de Deuda		
1		
2		
3		
4		
5		
6		
7		
8		
9		
10		
Total Intereses Otros Instrumentos de Deuda	0.00	0.00
TOTAL	0.00	0.00

SIN INFORMACIÓN QUE REPORTAR

"Bajo protesta de decir verdad declaramos que los Estados Financieros y sus Notas, son razonablemente correctos y son responsabilidad del emisor"

MBA. Myrna Lizeth Casarez Zazueta
Directora Administrativa

Ing. Francisco Antonio Rodriguez Valdez
Director General

Sistema Estatal de Evaluación
Gasto Por Categoría Programática
CONSEJO ESTATAL DE CIENCIA Y TECNOLOGIA
Del 1 de Enero al 30 de Junio de 2017

ETCA-III-01

(PESOS)

TRIMESTRE: Segundo Trimestre

Concepto	Egresos Aprobado Anual (1)	Ampliaciones/ (Reducciones) (2)	Egresos Modificado Anual (3=1+2)	Egresos Devengado Anual (4)	Egresos Pagado Anual (5)	Subejercicio (6 = 3 - 4)
Programas						
Subsidios:	0	0	0	0	0	0
Sector Social y Privado o Estados y Municipios			0			0
Sujetos a Reglas de Operación			0			0
Otros Subsidios			0			0
Desempeño de las Funciones:	3,855,045	5,424,728	9,279,773	4,065,298	4,065,298	5,214,475
Prestación de Servicios Públicos			0			0
Provisión de Bienes Públics			0			0
Planeación, Seguimiento y Evaluación de Políticas Públicas			0			0
Promoción y Fomento			0			0
Regulación y Supervisión			0			0
Funciones de las Fuerzas Armadas (Unicamente el Gobierno Federal)			0			0
Específicos	3,855,045	5,424,728	9,279,773	4,065,298	4,065,298	5,214,475
Proyectos de Inversión			0			0
Administrativos y de Apoyos	0	0	0	0	0	0
Apoyo al Proceso Presupuestario y para Mejorar la Eficiencia Institucional			0			0
Apoyo a la Función Pública y al Mejoramiento de la Gestión			0			0
Operaciones Ajenas			0			0
Compromisos	0	0	0	0	0	0
Obligaciones de Cumplimiento de Resolición Jurisdiccional			0			0
Desastres Naturales			0			0
Obligaciones	0	0	0	0	0	0
Pensiones y Jubilaciones			0			0
Aportaciones a la Seguridad Social			0			0
Aportaciones a Fondos de Estabilización			0			0
Aportaciones a Fondos de Inversión y Reestructura de Pensiones			0			0
Programas de gasto Federalizado (Gobierno Federal)	0	0	0	0	0	0
Gasto Federalizado			0			0
Participaciones a Entidades Federativas y Municipios			0			0
Costo Financiero, Deuda o Apoyo a Deudores y Ahorradores de la Banca			0			0
Adeudos de Ejercicios Fiscales Anteriores			0			0
Total del Gasto	3,855,045	5,424,728	9,279,773	4,065,298	4,065,298	5,214,475

MBA. Myrna Lizeth Casarez Zazueta
Directora Administrativa

Ing. Francisco Antonio Rodriguez Valdez
Director General

Sistema Estatal de Evaluación
Gasto Por Programa Presupuestario

ETCA-III-02

(PESOS)

TRIMESTRE: Segundo Trimestre

Concepto	Egresos Aprobado Anual (1)	Ampliaciones/ (Reducciones) (2)	Egresos Modificado Anual (3=1+2)	Egresos Devengado Anual (4)	Egresos Pagado Anual (5)	Subejercicio (6 = 3 - 4)
Programas						
Eje 1 Sonora en Paz y Tranquilidad	0	0	0	0	0	0
Nombre del Programa Presupuestario						
Nombre del Programa Presupuestario			0			0
Nombre del Programa Presupuestario			0			0
Nombre del Programa Presupuestario			0			0
Nombre del Programa Presupuestario			0			0
Nombre del Programa Presupuestario			0			0
Nombre del Programa Presupuestario			0			0
			0			0
			0			0
Eje 2 Sonora y Ciudades con Calidad de Vida	0	0	0	0	0	0
Nombre del Programa Presupuestario			0			0
Nombre del Programa Presupuestario			0			0
			0			0
Eje 3 Economía con Futuro	3,855,045	5,424,728	9,279,773	4,065,298	4,065,298	5,214,475
Gasto Operación Consejo Estatal de Ciencia	3,855,045	5,424,728	9,279,773	4,065,298	4,065,298	5,214,475
Nombre del Programa Presupuestario						
			0			0
Eje 4 Todos los Sonorenses Todas las Oportunidades	0	0	0	0	0	0
Nombre del Programa Presupuestario			0			0
Nombre del Programa Presupuestario			0			0
			0			0
			0			0
Eje 5 Gobierno Eficiente, Innovador, Transparente y	0	0	0	0	0	0
Nombre del Programa Presupuestario			0			0
Nombre del Programa Presupuestario			0			0
			0			0
			0			0
Eje 6 Gobierno Promotor de los Derechos Humanos e	0	0	0	0	0	0
Nombre del Programa Presupuestario			0			0
Nombre del Programa Presupuestario			0			0
			0			0
Total del Gasto	3,855,045	5,424,728	9,279,773	4,065,298	4,065,298	5,214,475

MBA. Myrna Lizeth Casarez Zazueta
Directora Administrativa

Ing. Francisco Antonio Rodriguez Valdez
Director General

Sistema Estatal de Evaluación

ETCA-III-03

Gastos por proyectos de Inversión

CONSEJO ESTATAL DE CIENCIA Y TECNOLOGIA

Del 1 de Enero al 30 de Junio de 2017

(pesos) **TRIMESTRE: Segundo Trimestre**

GASTO DE INVERSION EJERCIDO:

NOMBRE DEL PROYECTO	MONTO EROGADO	ORIGEN DEL RECURSO*

NADA QUE INFORMAR EN ESTE FORMATO

* Se deberán informar con todas las fuentes del recurso.

Ya sean obras con Recurso Federal, Recurso Estatal e Ingresos Propios del ente Público.

"Bajo protesta de decir verdad declaramos que los Estados Financieros y sus Notas, son razonablemente correctos y son responsabilidad del emisor"

_____

MBA. Myrna Lizeth Casarez Zazueta
Directora Administrativa

_____

Ing. Francisco Antonio Rodriguez Valdez
Director General

Gobierno del Estado de Sonora

GOBIERNO DEL ESTADO DE SONORA

INFORME DE AVANCE PROGRAMATICO 2017

ETCA-III-04

TRIMESTRE: SEGUNDO

CLAVE	NOMBRE DEL INDICADOR	UNI. MEDIDA	TIPO META	VAL. ACUM.	DATOS	PROGRAMADO ORIGINAL					MODIFICADO					REALIZADO				% DE AVANCE TRIMESTRAL
						PRIMERO	SEGUNDO	TERCERO	CUARTO	ANUAL	PRIMERO	SEGUNDO	TERCERO	CUARTO	ANUAL	PRIMERO	SEGUNDO	TERCERO	CUARTO	

DEPENDENCIA / ENTIDAD 93 CONSEJO ESTATAL DE CIENCIA Y TECNOLOGÍA

UNIDAD ADMINISTRATIVA 871 CONSEJO ESTATAL DE CIENCIA Y TECNOLOGÍA

E410E22	INVESTIGACIÓN CIENTÍFICA Y DESARROLLO TECNOLÓGICO																			
189	PLANEACIÓN Y DIFUSIÓN DE LA CIENCIA Y LA TECNOLOGÍA.																			
	ALIANZAS ESTRATÉGICAS ENTRE ORGANISMOS, EMPRESARIOS, INSTITUCIONES DE EDUCACIÓN CENTRO DE INVESTIGACIÓN PARA IMPULSAR EL DESARROLLO DE TECNOLOGÍAS E INNOVACIONES	CONVENIO	A	SI	MET	0.00	0.00	10.00	5.00	15.00	0.00	0.00	10.00	5.00	15.00	0.00	1.00	0.00	0.00	100.00%
					NUM	0.00	0.00	10.00	5.00	15.00	0.00	0.00	10.00	5.00	15.00	0.00	1.00	0.00	0.00	
					DEN															
EVALUACIÓN CUALITATIVA																				
EN RELACIÓN AL FOMENTO PARA LA CREACIÓN DE ALIANZAS ENTRE EL SECTOR EMPRESARIAL, ACADÉMICO Y GUBERNAMENTAL PARA REALIZAR PROYECTOS EN CONJUNTO, NO SE TIENEN METAS PROGRAMADAS PARA EL SEGUNDO TRIMESTRE; SIN EMBARGO, SE LLEVÓ A CABO LA FORMALIZACIÓN 1 CONVENIO DE COLABORACIÓN																				
	EVENTOS DE CAPACITACIÓN, DIFUSIÓN Y PROMOCIÓN DE FONDOS Y PROGRAMAS PARA EL DESARROLLO CIENTÍFICO, TECNOLÓGICO Y DE INNOVACIÓN	EVENTO	P	NO	MET	0.00%	100%	100%	100%	100%	0.00%	100%	100%	100%	100%	0.00%	100%	0.00%	0.00%	100.00%
					NUM	0.00	4.00	6.00	5.00	5.00	0.00	4.00	6.00	5.00	5.00	0.00	6.00	0.00	0.00	
					DEN	0.00	4.00	6.00	5.00	5.00	0.00	4.00	6.00	5.00	5.00	0.00	6.00	0.00	0.00	
EVALUACIÓN CUALITATIVA																				
EN LO QUE RESPECTA A LA REALIZACIÓN DE EVENTOS PARA IMPULSAR EL DESARROLLO DE PROYECTOS CIENTÍFICOS Y TECNOLÓGICOS CON APOYO DE DIVERSOS FONDOS GUBERNAMENTALES Y PRIVADOS, ATENDIENDO LOS CALENDARIOS DE CONVOCATORIAS DE PROGRAMAS QUE OPERAMOS EN CONJUNTO CON EL CONSEJO NACIONAL DE CIENCIA Y TECNOLOGÍA ENTRE OTROS, SE LLEVARON A CABO 6 EVENTOS, OBTENIENDO LOS SIGUIENTES RESULTADOS: 1. TALLER DE INDUCCIÓN A PROGRAMAS DE INNOVACIÓN DIRIGIDO A INVESTIGADORES: EN CONJUNTO CON LA ALIANZA UNIVERSITARIA DEL SUR DEL ESTADO (UNIVERSIDAD LA SALLE NOROESTE, INSTITUTO TECNOLÓGICO DE SONORA, UNIVERSIDAD TECNOLÓGICA DEL SUR DE SONORA E INSTITUTO TECNOLÓGICO SUPERIOR DE CAJEME) PRESENTAMOS A INVESTIGADORES DE DICHAS INSTITUCIONES LOS PROGRAMAS QUE FOMENTAN LA VINCULACIÓN ACADEMIA-EMPRESA, PARA EL DESARROLLO DE PROYECTOS CIENTÍFICOS Y TECNOLÓGICOS COMO LO ES EL PROGRAMA DE ESTÍMULOS A LA INNOVACIÓN Y EL PROGRAMA DE INCENTIVOS FISCALES A LA INVESTIGACIÓN Y DESARROLLO TECNOLÓGICO. ? CD. OBREGÓN-ITSON, 04																				
	NUMERO DE BECAS Y ESTÍMULOS OTORGADOS PARA IMPULSAR Y FOMENTAR LA ESPECIALIZACIÓN DE CAPITAL HUMANO APLICADA EN LA INDUSTRIA	BECA	P	NO	MET	0.00%	0.00%	100%	100%	100%	0.00%	0.00%	100%	100%	100%	0.00%	0.00%	0.00%	0.00%	0.00%
					NUM	0.00	0.00	5.00	5.00	5.00	0.00	0.00	5.00	5.00	5.00	0.00	0.00	0.00	0.00	
					DEN	0.00	0.00	5.00	5.00	5.00	0.00	0.00	5.00	5.00	5.00	0.00	0.00	0.00	0.00	
EVALUACIÓN CUALITATIVA																				
EN RELACIÓN A LA ASIGNACIÓN DE BECAS Y ESTÍMULOS PARA SU INSERCIÓN EN EL SECTOR INDUSTRIAL, NO SE TIENEN METAS PROGRAMADAS PARA EL SEGUNDO TRIMESTRE.																				
	EVENTOS Y TALLERES DE APROPIACIÓN SOCIAL DE LA CIENCIA Y LA TECNOLOGÍA	EVENTO	A	SI	MET	0.00	3.00	0.00	6.00	9.00	0.00	3.00	0.00	6.00	9.00	3.00	5.00	0.00	0.00	166.66%
					NUM	0.00	3.00	0.00	6.00	9.00	0.00	3.00	0.00	6.00	9.00	3.00	5.00	0.00	0.00	
					DEN															
EVALUACIÓN CUALITATIVA																				
EN RELACIÓN A LA PROMOCIÓN DE EVENTOS REALIZADOS PARA EL FOMENTO DE APROPIACIÓN SOCIAL DE LA CIENCIA, DURANTE EL SEGUNDO TRIMESTRE SE LLEVARON A CABO 3 EVENTOS DE CONFORMIDAD CON LO SIGUIENTE: 1. PRIMER TOUR DEL AULA DE REALIDAD VIRTUAL: EN COORDINACIÓN CON EL CONSEJO NACIONAL DE CIENCIA Y TECNOLOGÍA (CONACYT) SE LLEVÓ A CABO EL PRIMER TOUR DEL MUSEO DE REALIDAD VIRTUAL, EL CUAL TIENE POR OBJETIVO QUE A TRAVÉS DE LA TECNOLOGÍA DE GOOGLE EXPEDITIONS SE DESARROLLE ESTIMULE EL APRENDIZAJE EN NIÑOS Y JÓVENES POR MEDIO DE REALIDAD VIRTUAL. POR LO ANTERIOR, DEL 03 AL 05 DE ABRIL SE ATENDIERON LOS MUNICIPIOS DE GUAYMAS, CD. OBREGÓN Y NAVOJOA, ATENDIENDO A UN TOTAL DE 519 ALUMNOS DE EDUCACIÓN BÁSICA. 2. TALLER DE GOOGLE EXPEDITION "DÍA DEL NIÑO EN UNACARI".- CON EL OBJETIVO DE SENSIBILIZAR A NIÑOS Y JÓVENES EN LA INMERSIÓN DE NUEVAS TECNOLOGÍAS, SE LLEVÓ A LA CASA HOGAR UNACARI LA EXPERIENCIA DE PODER CONOCER ALGUNOS DE LOS DIFERENTES CONTENIDOS CON LOS QUE CUENTA GOOGLE EXPEDITIONS. EN ES																				
	NUMERO DE BECAS OTORGADAS PARA EL DESARROLLO DEL CAPITAL HUMANO EN SECTORES ESTRATÉGICOS	BECA	A	SI	MET	0.00	0.00	24.00	0.00	24.00	0.00	0.00	24.00	0.00	24.00	0.00	0.00	0.00	0.00	0.00%
					NUM	0.00	0.00	24.00	0.00	24.00	0.00	0.00	24.00	0.00	24.00	0.00	0.00	0.00	0.00	
					DEN															
EVALUACIÓN CUALITATIVA																				
EN LO QUE RESPECTA A LA ASIGNACIÓN DE BECAS PARA LA FORMACIÓN DE CAPITAL HUMANO ESPECIALIZADO, EN ESTE TRIMESTRE NO SE CUENTA CON METAS PROGRAMADAS; SIN EMBARGO EL 16 DE MARZO DE 2017 SE PUBLICÓ EN COORDINACIÓN CON EL CONSEJO NACIONAL DE CIENCIA Y TECNOLOGÍA (CONACYT) LA CONVOCATORIA PARA LA FORMACIÓN DE RECURSOS HUMANOS DE ALTO NIVEL EN PROGRAMAS DE POSGRADO DE CALIDAD EN EL EXTRANJERO, CON VIGENCIA AL 19 DE MAYO DE 2017. POR LO ANTERIOR, NOS ENCONTRAMOS EN PROCESO DE EVALUACIÓN DE LAS SOLICITUDES RECIBIDAS.																				
	NUMERO DE USUARIOS ATENDIDOS A TRAVÉS DE PROGRAMAS INTERACTIVOS Y DIDÁCTICOS ORIENTADOS A LA CIENCIA Y LA TECNOLOGÍA	PERSONA	A	SI	MET	0.00	0.00	3500.00	3500.00	7000.00	0.00	0.00	3500.00	3500.00	7000.00	1900.00	519.00	0.00	0.00	100.00%
					NUM	0.00	0.00	3500.00	3500.00	7000.00	0.00	0.00	3500.00	3500.00	7000.00	1900.00	519.00	0.00	0.00	
					DEN															

Gobierno del Estado de Sonora

GOBIERNO DEL ESTADO DE SONORA

INFORME DE AVANCE PROGRAMATICO 2017

ETCA-III-04

TRIMESTRE: SEGUNDO

CLAVE	NOMBRE DEL INDICADOR	UNI. MEDIDA	TIPO META	VAL. ACUM.	DATOS	PROGRAMADO ORIGINAL					MODIFICADO					REALIZADO				% DE AVANCE TRIMESTRAL
						PRIMERO	SEGUNDO	TERCERO	CUARTO	ANUAL	PRIMERO	SEGUNDO	TERCERO	CUARTO	ANUAL	PRIMERO	SEGUNDO	TERCERO	CUARTO	

DEPENDENCIA / ENTIDAD 93 CONSEJO ESTATAL DE CIENCIA Y TECNOLOGÍA

EVALUACIÓN CUALITATIVA

DURANTE EL SEGUNDO TRIMESTRE NO SE TIENEN METAS CONTEMPLADAS; SIN EMBARGO, CON EL OBJETIVO DE MEJORAR LAS CONDICIONES PARA LA SOCIALIZACIÓN DEL CONOCIMIENTO Y EL FOMENTO DE LAS VOCACIONES CIENTÍFICAS DE LOS NIÑOS SONORENSES, SE LLEVÓ A CABO EL PRIMER TOUR DEL AULA DE REALIDAD VIRTUAL. DURANTE EL PERIODO DEL 03 AL 05 DE ABRIL DE 2017, SE ATENDIERON 519 ALUMNOS DE EDUCACIÓN BÁSICA.

? GUAYMAS SE VISITARON 3 ESCUELAS PRIMARIAS (PRIMARIA NIÑOS HÉROES DE CHAPULTEPEC, PRIMARIA LÁZARO CÁRDENAS 1 Y PRIMARIA LAMBERTO IBARRA LUNA) CON UN TOTAL DE 190 NIÑOS ATENDIDOS
? CIUDAD OBREGÓN SE VISITARON 3 ESCUELAS PRIMARIAS (PRIMARIA IGNACIO RAMÍREZ, PRIMARIA JAIME TORRES BODET Y PRIMARIA JUAN ÁLVAREZ), DANDO UN TOTAL DE 209 NIÑOS ATENDIDOS
? NAVOJOA SE VISITARON 3 ESCUELAS PRIMARIAS (PRIMARIA FELIPE SALIDO, CENTRO ESCOLAR DEL MAYO Y PRIMARIA GENERAL LÁZARO CÁRDENAS), ATENDIENDO A 120 NIÑOS

	ÍNDICE DE EFICIENCIA EN EL EJERCICIO DEL GASTO.	PORCENTAJE	A	SI	MET	25.00	25.00	25.00	25.00	100.00	25.00	25.00	25.00	25.00	100.00	25.00	25.00	0.00	0.00	100.00%
					NUM	25.00	25.00	25.00	25.00	100.00	25.00	25.00	25.00	25.00	100.00	25.00	25.00	0.00	0.00	
					DEN															

EVALUACIÓN CUALITATIVA

SE EJERCIÓ EN SU TOTALIDAD EL PRESUPUESTO RECIBIDO POR HACIENDA ESTATAL EN CUMPLIMIENTO CON LAS METAS E INDICADORES DEL CONSEJO

	PORCENTAJE DE DECREMENTO EN NÚMERO DE OBSERVACIONES DE AUDITORIA AL INFORME DE CUENTA PÚBLICA	PORCENTAJE	A	NO	MET	25.00	25.00	25.00	25.00	25.00	25.00	25.00	25.00	25.00	25.00	22.00	25.00	0.00	0.00	100.00%
					NUM	25.00	25.00	25.00	25.00	25.00	25.00	25.00	25.00	25.00	25.00	22.00	25.00	0.00	0.00	
					DEN															

EVALUACIÓN CUALITATIVA

SE RESPONDIERON UN TOTAL DE 17 OBSERVACIONES DE LAS 17 HECHAS POR EL ISAF A ESTE CONSEJO

	PORCENTAJE DE CUMPLIMIENTO DE LAS OBLIGACIONES DE TRANSPARENCIA DE LOS SUJETOS OBLIGADOS DEL PODER EJECUTIVO	PORCENTAJE	A	NO	MET	100.00	100.00	100.00	100.00	100.00	100.00	100.00	100.00	100.00	100.00	0.00	100.00	0.00	0.00	100.00%
					NUM	100.00	100.00	100.00	100.00	100.00	100.00	100.00	100.00	100.00	100.00	0.00	100.00	0.00	0.00	
					DEN															

EVALUACIÓN CUALITATIVA

SE CUMPLIO EN TIEMPO Y FORMA CON TODAS LAS SOLICIUDES DE INFORMACION

	ÍNDICE DE CALIDAD EN LOS INFORMES TRIMESTRALES	PORCENTAJE	A	NO	MET	100.00	100.00	100.00	100.00	100.00	100.00	100.00	100.00	100.00	100.00	0.00	100.00	0.00	0.00	100.00%
					NUM	100.00	100.00	100.00	100.00	100.00	100.00	100.00	100.00	100.00	100.00	0.00	100.00	0.00	0.00	
					DEN															

EVALUACIÓN CUALITATIVA

SE ENTREGO EN TIEMPO Y FORMA LOS INFORMES TRIMESTRALES A LAS ENTIDADES CORRESPONDIENTES

	ÍNDICE DE CALIDAD EN LOS INFORMES SOBRE GASTO FEDERALIZADO	PORCENTAJE	A	NO	MET	100.00	100.00	100.00	100.00	100.00	100.00	100.00	100.00	100.00	100.00	0.00	100.00	0.00	0.00	100.00%
					NUM	100.00	100.00	100.00	100.00	100.00	100.00	100.00	100.00	100.00	100.00	0.00	100.00	0.00	0.00	
					DEN															

EVALUACIÓN CUALITATIVA

SE REPORTO EN SU TOTALIDAD A LAS ENTIDADES CORRESPONDIENTES EL GASTO FEDERALIZADO

Sistema Estatal de Evaluación

ETCA-IV-01

Indicadores de Postura Fiscal

CONSEJO ESTATAL DE CIENCIA Y TECNOLOGIA

Del 1 de Enero al 30 de Junio de 2017

(pesos)

TRIMESTRE: Segundo Trimestre

Concepto	Estimado Original Anual	Devengado	Pagado 3
I. Ingresos Presupuestarios (I= 1 + 2)	3,855,045.00	3,020,402.86	3,020,402.86
1. Ingresos Gobierno del Estado 1			
2. Ingresos Sector Paraestatal 1	3,855,045.00	3,020,402.86	3,020,402.86
II. Egresos Presupuestarios (II= 3+4)	3,855,045.00	4,065,297.85	4,065,297.85
3. Egresos del Gobierno de la Entidad Federativa 2			
4. Egresos del Sector Paraestatal 2	3,855,045.00	4,065,297.85	4,065,297.85
III. Balance Presupuestario (Superávit o Déficit) (III= I-II)	0.00	-1,044,894.99	-1,044,894.99

Concepto	Estimado Original Anual	Devengado	Pagado 3
III. Balance Presupuestario (Superávit o Déficit)	0.00	-1,044,894.99	-1,044,894.99
IV. Interéses, Comisiones y Gastos de la Deuda			
V. Balance Primario (superávit o Déficit) (V= III-IV)	0.00	-1,044,894.99	-1,044,894.99

Concepto	Estimado Original Anual	Devengado	Pagado 3
A. Financiamiento			
B. Amortización de la Deuda			
C. Endeudamiento o Desendeudamiento (C=A-B)	0.00	0.00	0.00

"Bajo protesta de decir verdad declaramos que los Estados Financieros y sus Notas, son razonablemente correctos y son responsabilidad del emisor"

MBA. Myrna Lizeth Casarez Zazueta
Directora Administrativa

Ing. Francisco Antonio Rodriguez Valdez
Director General

Sistema Estatal de Evaluación

ETCA-IV-02

Balance Presupuestario - LDF

CONSEJO ESTATAL DE CIENCIA Y TECNOLOGIA

Del 1 de Enero al 30 de Junio de 2017

(PESOS)

TRIMESTRE: Segundo Trimestre

Concepto (c)	Estimado/ Aprobado (d)	Devengado	Recaudado/ Pagado
A. Ingresos Totales (A = A1+A2+A3)	3,855,045	3,020,403	3,020,403
A1. Ingresos de Libre Disposición	3,855,045	3,020,403	3,020,403
A2. Transferencias Federales Etiquetadas	-	-	-
A3. Financiamiento Neto	-	-	-
B. Egresos Presupuestarios[1] (B = B1+B2)	3,855,045	4,065,298	4,065,298
B1. Gasto No Etiquetado (sin incluir Amortización de la Deuda Pública)	3,855,045	2,690,422	2,690,422
B2. Gasto Etiquetado (sin incluir Amortización de la Deuda Pública)	-	1,374,876	1,374,876
C. Remanentes del Ejercicio Anterior (C = C1 + C2)	-	-	-
C1. Remanentes de Ingresos de Libre Disposición aplicados en el periodo		-	-
C2. Remanentes de Transferencias Federales Etiquetadas aplicados en el periodo		-	-
I. Balance Presupuestario (I = A – B + C)	-	- 1,044,895	- 1,044,895
II. Balance Presupuestario sin Financiamiento Neto (II = I - A3)	-	- 1,044,895	- 1,044,895
III. Balance Presupuestario sin Financiamiento Neto y sin Remanentes del Ejercicio Anterior (III= II - C)	-	- 1,044,895	- 1,044,895

Concepto	Aprobado	Devengado	Pagado
E. Intereses, Comisiones y Gastos de la Deuda (E = E1+E2)	-	-	-
E1. Intereses, Comisiones y Gastos de la Deuda con Gasto No Etiquetado	-	-	-
E2. Intereses, Comisiones y Gastos de la Deuda con Gasto Etiquetado	-	-	-
IV. Balance Primario (IV = III + E)	-	- 1,044,895	- 1,044,895

Concepto	Estimado/ Aprobado	Devengado	Recaudado/ Pagado
F. Financiamiento (F = F1 + F2)	-	-	-
F1. Financiamiento con Fuente de Pago de Ingresos de Libre Disposición	-	-	-
F2. Financiamiento con Fuente de Pago de Transferencias Federales Etiquetadas	-		-
G. Amortización de la Deuda (G = G1 + G2)	-	-	-
G1. Amortización de la Deuda Pública con Gasto No Etiquetado	-	-	-
G2. Amortización de la Deuda Pública con Gasto Etiquetado	-	-	-
A3. Financiamiento Neto (A3 = F – G)	-	-	-

Sistema Estatal de Evaluación

ETCA-IV-02

Balance Presupuestario - LDF

CONSEJO ESTATAL DE CIENCIA Y TECNOLOGIA

Del 1 de Enero al 30 de Junio de 2017

(PESOS)

TRIMESTRE: Segundo Trimestre

Concepto	Estimado/ Aprobado	Devengado	Recaudado/ Pagado
A1. Ingresos de Libre Disposición	3,855,045	3,020,403	3,020,403
A3.1 Financiamiento Neto con Fuente de Pago de Ingresos de Libre Disposición (A3.1 = F1 – G1)	-	-	-
F1. Financiamiento con Fuente de Pago de Ingresos de Libre Disposición	-	-	-
G1. Amortización de la Deuda Pública con Gasto No Etiquetado	-	-	-
B1. Gasto No Etiquetado (sin incluir Amortización de la Deuda Pública)	3,855,045	2,690,422	2,690,422
C1. Remanentes de Ingresos de Libre Disposición aplicados en el periodo		-	-
V. Balance Presupuestario de Recursos Disponibles (V = A1 + A3.1 – B 1 + C1)	-	329,981	329,981
VI. Balance Presupuestario de Recursos Disponibles sin Financiamiento Neto (VI = V – A3.1)	-	329,981	329,981

Concepto	Estimado/ Aprobado	Devengado	Recaudado/ Pagado
A2. Transferencias Federales Etiquetadas	-	-	-
A3.2 Financiamiento Neto con Fuente de Pago de Transferencias Federales Etiquetadas (A3.2 = F2 – G2)	-	-	-
F2. Financiamiento con Fuente de Pago de Transferencias Federales Etiquetadas	-	-	-
G2. Amortización de la Deuda Pública con Gasto Etiquetado	-	-	-
B2. Gasto Etiquetado (sin incluir Amortización de la Deuda Pública)	-	1,374,876	1,374,876
C2. Remanentes de Transferencias Federales Etiquetadas aplicados en el periodo		-	-
VII. Balance Presupuestario de Recursos Etiquetados (VII = A2 + A3.2 – B2 + C2)	-	- 1,374,876	- 1,374,876
VIII. Balance Presupuestario de Recursos Etiquetados sin Financiamiento Neto (VIII = VII – A3.2)	-	- 1,374,876	- 1,374,876

MBA. Myrna Lizeth Casarez Zazueta
Directora Administrativa

Ing. Francisco Antonio Rodriguez Valdez
Director General

Sistema Estatal de Evaluación

ETCA-IV-03

Relación de Cuentas Bancarias Productivas Específicas

CONSEJO ESTATAL DE CIENCIA Y TECNOLOGIA

Del 1 de Enero al 30 de Junio de 2017

(pesos)

TRIMESTRE: Segundo Trimestre

	Fondo, Programa o Convenio	Datos de la Cuenta Bancaria	
		Institución Bancaria	Número de Cuenta
1	OPERACIÓN	HSBC	4042525675
2	NOMINA	HSBC	4042525766
3	PROGRAMA DE ESTIMULOS A LA INNOVACIÓN	HSBC	4052368420
4	PROGRAMA DESARROLLO DE SOFTWARE	HSBC	4051758522
5	MULTAS INSTITUTO ESTATAL ELECTORAL	BBVA	104143256
6	PARA EL DESARROLLO CIENTIFICO, TECNOLOGICO Y DE INNOVACION (FORDECYT)	BBVA	106928188
7	MAESTROS Y DOCTORES EN LA INDUSTRIA	BBVA	107948522
8	PROGRAMA DE AMSDE	HSBC	4057181265
9			
10			

"Bajo protesta de decir verdad declaramos que los Estados Financieros y sus Notas, son razonablemente correctos y son responsabilidad del emisor'

_____ _____

Elaboró — Autorizó

Puesto — Puesto

ETCA-IV-04

Sistema Estatal de Evaluación
Relación de Bienes Muebles e Inmuebles que Componen su Patrimonio
CONSEJO ESTATAL DE CIENCIA Y TECNOLOGIA
Al 30 de Junio de 2017
(pesos)

TRIMESTRE: SEGUNDO 2017

Código	Descripción del Bien	Valor en Libros
1101-2-05-A02-j5-56601-004	Mesa circular de 1.20x75	$ 2,415.00
1101-2-05-A02-j5-5101-008	Portatraje bambu	$ 1,329.00
1101-2-05-A02-j5-5102-003	Frigobar Acero	$ 1,730.43
1101-2-05-A02-j5-5102-005	Trituradra de papel fellowes	$ 4,025.00
1101-2-05-A02-j5-56601-008	regulador de voltaje	$ 278.40
1101-2-05-A02-j5-51501-014	Disco duro externo trancend	$ 4,071.60
	Ford Lobo 2016	$ 615,269.00
1101-2-05-A02-j5-52101-003	television LED 40 40SL12U	$ 28,025.60
1101-2-05-A02-j5-51101-012	Pedestal mod FS401	$ 6,380.00
1101-2-05-A02-j5-52101-001	proyector infocus DLP IN 2112	$ 14,384.00
1101-2-05-A02-j5-5102-010	apuntador logitech	$ 891.25
1101-2-05-A02-j5-5102-011	Camara digital marca Sony	$ 2,952.63
1101-2-05-A02-j5-5206-001	lap top hewlett packard	$ 26,725.00
1101-2-05-a02-j5-001-56601-006	Regulador de voltaje	$ 278.40
1101-2-05-a02-j5-001-51101-009	Escritorio secretarial rectangular	$ 3,056.60
1101-2-05-A02-j5-001-51501-006	Computadora Lanix AIO dual core ES800	$ 11,131.60
1101-2-05-A02-J5-001-5102-002	Pizarron corcho	$ 373.75
1101-2-05-A02-J5-001-5205-005	Regulador de voltaje	$ 241.50
s/n	telefono negro digital	$ 241.50
1101-2-05-A02-J5-001-51501-004	Computadora Lanix AIO dual core E5800	$ 11,031.60
1101-2-05-A02-j5-001-56601-004	Regulador de voltaje	$ 278.40
1101-2-05-A02-j5-001-5101-006	Librero abierto melaminico 80x1.80 caoba	$ 3,335.00
1101-2-05-A02-j5-001-51501-006	Computadora Lanix AIO dual core ES800	$ 1,131.60
7501511100201.00	Pizarron Blanco	$ 373.75
1101-2-05-j5-001-5101-005	1 conjunto semiejecutivo s/librero sobre credenza	$ 8,625.00
1101-2-05-j5-001-56601-001	regulador de voltaje	$ 278.00
1101-2-05-j5-001-51501-005	Computadora lanix AIO dual core ES800	$ 11,031.00
1101-2-05-j5-001-51101-012	Mesa pleg/mitad 182 76 cm lifetime	$ 674.25
1101-2-05-j5-001-51101-013	Mesa pleg/mitad 182 76 cm lifetime	$ 674.25
1101-2-05-j5-001-51101-014	Silla acero acojinada beige resel	$ 219.00
1101-2-05-j5-001-51101-015	Silla acero acojinada beige resel	$ 219.00
1101-2-05-j5-001-51101-016	Silla acero acojinada beige resel	$ 219.00
1101-2-05-j5-001-51101-017	Silla acero acojinada beige resel	$ 219.00
1101-2-05-j5-001-51101-018	Silla acero acojinada beige resel	$ 219.00
1101-2-05-j5-001-51101-019	Silla acero acojinada beige resel	$ 219.00
1101-2-05-j5-001-51101-020	Silla acero acojinada beige resel	$ 219.00
1101-2-05-j5-001-51101-021	Silla acero acojinada beige resel	$ 219.00
1101-2-05-j5-001-51101-022	Silla acero acojinada beige resel	$ 219.00

Código	Descripción del Bien	Valor en Libros
1101-2-05-j5-001-51101-023	Silla acero acojinada beige resel	$ 219.00
1101-2-05-j5-001-51101-024	Silla acero acojinada beige resel	$ 219.00
1101-2-05-j5-001-51101-025	Silla acero acojinada beige resel	$ 219.00
1101-2-05-j5-001-51101-026	Silla acero acojinada beige resel	$ 219.00
1101-2-05-j5-001-51101-027	Silla acero acojinada beige resel	$ 219.00
1101-2-05-j5-001-51101-028	Silla acero acojinada beige resel	$ 219.00
1101-2-05-j5-001-51101-029	Silla acero acojinada beige resel	$ 219.00
1101-2-05-j5-001-51101-030	Silla acero acojinada beige resel	$ 219.00
1101-2-05-j5-001-51101-031	Silla acero acojinada beige resel	$ 219.00
1101-2-05-j5-001-51101-032	Silla acero acojinada beige resel	$ 219.00
1101-2-05-j5-001-51101-033	Silla acero acojinada beige resel	$ 219.00
1101-2-05-J5-001-52101-004	Television LG LED Modelo 55ml4700 3D/soundbar	$ 22,900.00
1101-2-05-J5-001-52101-004	Lente para television LG cinema modelo FPG-21ON	$ 107.22
1101-2-05-J5-001-52101-005	Lente para television LG cinema modelo FPG-21ON	$ 107.22
1101-2-05-J5-001-52101-006	Lente para television LG cinema modelo FPG-21ON	$ 107.22
1101-2-05-J5-001-52101-007	Lente para television LG cinema modelo FPG-21ON	$ 107.22
1101-2-05-J5-001-52101-008	Lente para television LG cinema modelo FPG-21ON	$ 107.22
1101-2-05-J5-001-52101-009	Lente para television LG cinema modelo FPG-21ON	$ 107.22
1101-2-05-A02-j5-5301-001	Ford escape 2009	$ 245,000.00
1101-2-05-A02-j5-5101-005	1 conjunto semiejectivo c/librero	$ 10,465.00
1101-2-05-A02-j5-5501-001	Computadora lanix AIO dual core ES800	$ 11,031.60
1101-2-05-A02-j5-51501-009	Impresora HP laser CP1521NW COLOR	$ 7,980.80
1101-2-05-A02-j5-5101-007	Librero abierto melaminico 80x1.80	$ 3,335.00
1101-2-05-A02-j5-56609-002	regulador de voltaje	$ 278.40
1101-2-05-A02-j5-5206-003	Computadora lanix titan	$ 10,861.75
1101-2-05-A02-J5-001-5102-003	Pizarron c/ corcho	$ 373.75
1101-2-05-A02-j5-56601-008	regulador de voltaje	$ 278.40
1101-2-05-A02-j5-51501-003	Lanix dual core ES800	$ 11,031.00
1101-2-05-A02-J5-001-5204-002	Fax Hp 1050	$ 1,610.00
1101-2-05-A02-j5-5101-007	1 conjunto semiejectivo c/librero	$ 10,465.00
	estante de metal para archivo	$ 419.00
1101-2-05-A02-j5-5205-003	regulador de voltaje	$ 241.50
1101-2-05-A02-j5-56601-006	regulador de voltaje	$ 278.40
1101-2-05-A02-j5-56601-007	Regulador de voltaje	$ 278.40
1101-2-05-A02-j5-5205-002	Regulador de voltaje	$ 241.50
1101-2-05-A02-j5-5102-001	Cafetera Electronica	$ 799.25
1101-2-05-a02-j5-001-5206-001	Laptop Hewlett Packard	$ 26,735.20
1101-2-05-A02-J5-001-5206-004	Impresora HP Deskjet 6940	$ 1,414.50
1101-2-05-A02-j5-51501-013	Scanner HP	$ 1,380.40
1101-2-05-A02-j5-5102-007	Guillotina T/oficio	$ 554.30
1101-2-05-A02-j5-5102-006	Engargoladora	$ 1,880.00
1101-2-05-A02-j5-51501-009	Impresora HP laser jet P1102W	$ 1,925.60
1101-2-05-A02-j5-001-51501-012	Impresora HP oficcejet 4000 k210 CQT8OA	s/v
1101-2-05-j5-001-51101-001	Visor para realidad virtual	$ 12,934.00
1101-2-05-j5-001-51101-002	Visor para realidad virtual	$ 12,934.00
1101-2-05-j5-001-51101-003	Visor para realidad virtual	$ 12,934.00

Código	Descripción del Bien	Valor en Libros
1101-2-05-j5-001-51101-004	Visor para realidad virtual	$ 12,934.00
1101-2-05-j5-001-51101-005	Visor para realidad virtual	$ 12,934.00
1101-2-05-j5-001-51101-006	Visor para realidad virtual	$ 12,934.00
1101-2-05-j5-001-51101-007	Visor para realidad virtual	$ 12,934.00
1101-2-05-j5-001-51101-008	Visor para realidad virtual	$ 12,934.00
1101-2-05-j5-001-51101-009	Visor para realidad virtual	$ 12,934.00
1101-2-05-j5-001-51101-010	Visor para realidad virtual	$ 12,934.00
1101-2-05-j5-001-51101-011	Visor para realidad virtual	$ 12,934.00
1101-2-05-j5-001-51101-012	Visor para realidad virtual	$ 12,934.00
1101-2-05-j5-001-51101-013	Visor para realidad virtual	$ 12,934.00
1101-2-05-j5-001-51101-014	Visor para realidad virtual	$ 12,934.00
1101-2-05-j5-001-51101-015	Visor para realidad virtual	$ 12,934.00
1101-2-05-j5-001-51101-016	Visor para realidad virtual	$ 12,934.00
1101-2-05-j5-001-51101-017	Visor para realidad virtual	$ 12,934.00
1101-2-05-j5-001-51101-018	Visor para realidad virtual	$ 12,934.00
1101-2-05-j5-001-51101-019	Visor para realidad virtual	$ 12,934.00
1101-2-05-j5-001-51101-020	Visor para realidad virtual	$ 12,934.00
1101-2-05-j5-001-51101-021	Visor para realidad virtual	$ 12,934.00
1101-2-05-j5-001-51101-022	Visor para realidad virtual	$ 12,934.00
1101-2-05-j5-001-51101-023	Visor para realidad virtual	$ 12,934.00
1101-2-05-j5-001-51101-024	Visor para realidad virtual	$ 12,934.00
1101-2-05-j5-001-51101-025	Visor para realidad virtual	$ 12,934.00
1101-2-05-J6-001-52101-001	Dispositivo de para Realidad Virtual	$ 4,408.00
1101-2-05-J6-001-52101-002	Dispositivo de para Realidad Virtual	$ 4,408.00
1101-2-05-J6-001-52101-003	Dispositivo de para Realidad Virtual	$ 4,408.00
1101-2-05-J6-001-52101-004	Dispositivo de para Realidad Virtual	$ 4,408.00
1101-2-05-J6-001-52101-005	Dispositivo de para Realidad Virtual	$ 4,408.00
1101-2-05-J6-001-52101-006	Dispositivo de para Realidad Virtual	$ 4,408.00
1101-2-05-J6-001-52101-007	Dispositivo de para Realidad Virtual	$ 4,408.00
1101-2-05-J6-001-52101-008	Dispositivo de para Realidad Virtual	$ 4,408.00
1101-2-05-J6-001-52101-009	Dispositivo de para Realidad Virtual	$ 4,408.00
1101-2-05-J6-001-52101-010	Dispositivo de para Realidad Virtual	$ 4,408.00
1101-2-05-J6-001-52101-011	Dispositivo de para Realidad Virtual	$ 4,408.00
1101-2-05-J6-001-52101-012	Dispositivo de para Realidad Virtual	$ 4,408.00
1101-2-05-J6-001-52101-013	Dispositivo de para Realidad Virtual	$ 4,408.00
1101-2-05-J6-001-52101-014	Dispositivo de para Realidad Virtual	$ 4,408.00
1101-2-05-J6-001-52101-015	Dispositivo de para Realidad Virtual	$ 4,408.00
1101-2-05-J6-001-52101-016	Dispositivo de para Realidad Virtual	$ 4,408.00
1101-2-05-J6-001-52101-017	Dispositivo de para Realidad Virtual	$ 4,408.00
1101-2-05-J6-001-52101-018	Dispositivo de para Realidad Virtual	$ 4,408.00
1101-2-05-J6-001-52101-019	Dispositivo de para Realidad Virtual	$ 4,408.00
1101-2-05-J6-001-52101-020	Dispositivo de para Realidad Virtual	$ 4,408.00
1101-2-05-J6-001-52101-021	Dispositivo de para Realidad Virtual	$ 4,408.00
1101-2-05-J6-001-52101-022	Dispositivo de para Realidad Virtual	$ 4,408.00
1101-2-05-J6-001-52101-023	Dispositivo de para Realidad Virtual	$ 4,408.00
1101-2-05-J6-001-52101-024	Dispositivo de para Realidad Virtual	$ 4,408.00

Código	Descripción del Bien	Valor en Libros
1101-2-05-J6-001-52101-025	Dispositivo de para Realidad Virtual	$ 4,408.00
1101-2-05-J7-001-52101-001	Tablet Digital de 7"	$ 8,120.00
1101-2-05-J8-001-52101-001	Maleta industrial de transportación para dispositivos de realidad virtual	$ 7,500.00
1101-2-05-j9-001-51101-001	Television de Alta definición para uso de visores	$ 20,894.83
1101-2-05-J10-001-52101-001	Play Station 4	$ 10,000.00
1101-2-05-J10-001-52101-002	Play Station VR	$ 10,000.00
1101-2-05-j5-001-51101-026	Visor para realidad virtual	$ 12,934.00
1101-2-05-j5-001-51101-027	Visor para realidad virtual	$ 12,934.00
1101-2-05-j5-001-51101-028	Visor para realidad virtual	$ 12,934.00
1101-2-05-j5-001-51101-029	Visor para realidad virtual	$ 12,934.00
1101-2-05-j5-001-51101-030	Visor para realidad virtual	$ 12,934.00
1101-2-05-j5-001-51101-031	Visor para realidad virtual	$ 12,934.00
1101-2-05-j5-001-51101-032	Visor para realidad virtual	$ 12,934.00
1101-2-05-j5-001-51101-033	Visor para realidad virtual	$ 12,934.00
1101-2-05-j5-001-51101-034	Visor para realidad virtual	$ 12,934.00
1101-2-05-j5-001-51101-035	Visor para realidad virtual	$ 12,934.00
1101-2-05-j5-001-51101-036	Visor para realidad virtual	$ 12,934.00
1101-2-05-j5-001-51101-037	Visor para realidad virtual	$ 12,934.00
1101-2-05-j5-001-51101-038	Visor para realidad virtual	$ 12,934.00
1101-2-05-j5-001-51101-039	Visor para realidad virtual	$ 12,934.00
1101-2-05-j5-001-51101-040	Visor para realidad virtual	$ 12,934.00
1101-2-05-j5-001-51101-041	Visor para realidad virtual	$ 12,934.00
1101-2-05-j5-001-51101-042	Visor para realidad virtual	$ 12,934.00
1101-2-05-j5-001-51101-043	Visor para realidad virtual	$ 12,934.00
1101-2-05-j5-001-51101-044	Visor para realidad virtual	$ 12,934.00
1101-2-05-j5-001-51101-045	Visor para realidad virtual	$ 12,934.00
1101-2-05-j5-001-51101-046	Visor para realidad virtual	$ 12,934.00
1101-2-05-j5-001-51101-047	Visor para realidad virtual	$ 12,934.00
1101-2-05-j5-001-51101-048	Visor para realidad virtual	$ 12,934.00
1101-2-05-j5-001-51101-049	Visor para realidad virtual	$ 12,934.00
1101-2-05-j5-001-51101-050	Visor para realidad virtual	$ 12,934.00
1101-2-05-J6-001-52101-026	Dispositivo de para Realidad Virtual	$ 4,408.00
1101-2-05-J6-001-52101-027	Dispositivo de para Realidad Virtual	$ 4,408.00
1101-2-05-J6-001-52101-028	Dispositivo de para Realidad Virtual	$ 4,408.00
1101-2-05-J6-001-52101-029	Dispositivo de para Realidad Virtual	$ 4,408.00
1101-2-05-J6-001-52101-030	Dispositivo de para Realidad Virtual	$ 4,408.00
1101-2-05-J6-001-52101-031	Dispositivo de para Realidad Virtual	$ 4,408.00
1101-2-05-J6-001-52101-032	Dispositivo de para Realidad Virtual	$ 4,408.00
1101-2-05-J6-001-52101-033	Dispositivo de para Realidad Virtual	$ 4,408.00
1101-2-05-J6-001-52101-034	Dispositivo de para Realidad Virtual	$ 4,408.00
1101-2-05-J6-001-52101-035	Dispositivo de para Realidad Virtual	$ 4,408.00
1101-2-05-J6-001-52101-036	Dispositivo de para Realidad Virtual	$ 4,408.00
1101-2-05-J6-001-52101-037	Dispositivo de para Realidad Virtual	$ 4,408.00
1101-2-05-J6-001-52101-038	Dispositivo de para Realidad Virtual	$ 4,408.00
1101-2-05-J6-001-52101-039	Dispositivo de para Realidad Virtual	$ 4,408.00

Código	Descripción del Bien	Valor en Libros
1101-2-05-J6-001-52101-040	Dispositivo de para Realidad Virtual	$ 4,408.00
1101-2-05-J6-001-52101-041	Dispositivo de para Realidad Virtual	$ 4,408.00
1101-2-05-J6-001-52101-042	Dispositivo de para Realidad Virtual	$ 4,408.00
1101-2-05-J6-001-52101-043	Dispositivo de para Realidad Virtual	$ 4,408.00
1101-2-05-J6-001-52101-044	Dispositivo de para Realidad Virtual	$ 4,408.00
1101-2-05-J6-001-52101-045	Dispositivo de para Realidad Virtual	$ 4,408.00
1101-2-05-J6-001-52101-046	Dispositivo de para Realidad Virtual	$ 4,408.00
1101-2-05-J6-001-52101-047	Dispositivo de para Realidad Virtual	$ 4,408.00
1101-2-05-J6-001-52101-048	Dispositivo de para Realidad Virtual	$ 4,408.00
1101-2-05-J6-001-52101-049	Dispositivo de para Realidad Virtual	$ 4,408.00
1101-2-05-J6-001-52101-050	Dispositivo de para Realidad Virtual	$ 4,408.00
1101-2-05-A02-j5-5301-003	Remolque para museo realidad virtual	$ 450,000.00

MBA. Myrna Lizeth Casarez Zazueta
Directora Administrativa

Ing. Francisco Antonio Rodriguez Valdez
Director General

Sistema Estatal de Evaluación

ETCA-IV-05

Relación de esquemas bursátiles y de coberturas financieras

CONSEJO ESTATAL DE CIENCIA Y TECNOLOGIA

Del 1 de Enero al 30 de Junio de 2017

(pesos)

TRIMESTRE:_____

Identificacion del Instrumento	Colocación	Interés Ganados	Valor Actual
	A	B	C=A+B
1			
2			
3			
4			
5			
6			
7			
8			
9			
10			
Total	0.00	0.00	0.00
Otros Instrumentos de Bursatilización			
1			
2			
3			
4			
5			
6			
7			
8			
9			
10			
Total Otros Instrumentos	0.00	0.00	0.00
TOTAL	0.00	0.00	0.00

NADA QUE INFORMAR EN ESTE FORMATO

_____ _____

Elaboró
Puesto

Autorizó
Puesto

Gobierno del
Estado de Sonora
Consejo Estatal de Ciencia y Tecnología

RESULTADOS DEL ANALISIS PROGRAMATICO-PRESUPUESTAL

TRIMESTRE: ABRIL, MAYO Y JUNIO DEL 2017

ENTIDAD: [00] CONSEJO ESTATAL DE CIENCIA Y TECNOLOGIA

RESULTADOS:

Durante el segundo trimestre del Ejercicio Fiscal 2017, que corresponde a los meses de Abril, Mayo y Junio, la Dirección de Investigación y Desarrollo Humano cumplió con el avance físico de las metas establecidas para dicha Entidad de la siguiente manera:

ÍNDICE DE EVENTOS Y TALLERES DE APROPIACIÓN SOCIAL DE LA CIENCIA Y TECNOLOGÍA
Unidad de Medida: Evento
Meta: 5

En relación a la promoción de eventos realizados para el fomento de apropiación social de la ciencia, durante el segundo trimestre se llevaron a cabo **3** eventos de conformidad con lo siguiente:

1. **Primer Tour del Aula de Realidad Virtual:** En coordinación con el Consejo Nacional de Ciencia y Tecnología (CONACYT) se llevó a cabo el primer tour del museo de realidad virtual, el cual tiene por objetivo que a través de la tecnología de GOOGLE EXPEDITIONS se desarrolle estimule el aprendizaje en niños y jóvenes por medio de realidad virtual. Por lo anterior, del 03 al 05 de Abril se atendieron los municipios de Guaymas, Cd. Obregón y Navojoa, atendiendo a un total de 519 alumnos de educación básica.

2. **Taller de GOOGLE EXPEDITION "Día del Niño en UNACARI".-** Con el objetivo de sensibilizar a niños y jóvenes en la inmersión de nuevas tecnologías, se llevó a la Casa Hogar UNACARI la experiencia de poder conocer algunos de los diferentes contenidos con los que cuenta Google Expeditions. En este sentido, se les enseño a los niños atendidos los contenidos como viaje a la luna, recorrido por la ciudad de México, las siete maravillas del mundo, el océano, los planetas y la aurora boreal.
   - ✓ *Hermosillo-UNACARI, 30 de Abril (30 niños atendidos)*

3. **Curso Piloto de Formación Inicial para el Desarrollo de Talentos en Diseños 3D:** En coordinación con el Consejo Nacional de (ITH) se llevó a cabo un curso con el objetivo de brindar a estudiantes de secundaria habilidades y conocimientos básicos para el manejo de herramientas iniciales de modelado tridimensional por sólidos para la fabricación de objetos vía impresión 3d mediante el uso del programa TinkerCad. La

dinámica de cada programa es de trabajar con cada grupo en dos sesiones de dos horas cada día y se trabajó con alumnos de secundarias técnicas de alto desempeño, entre las cuales se incluyen:
Secundaria 31 Miguel Angel Loya Martínez / 20 alumnos
Secundaria Estatal 33 Rene Arvizu Durazo / 16 alumnos
Secundaria Técnica 12 / 19 alumnos
Secundaria Estatal 24 Alejandro Sotelo Burruel. / 21 alumnos

- ✓ Hermosillo Sonora-28 de marzo al 05 de abril (76 alumnos atendidos)

4. **Feria Estatal de Ingenio y la Innovación de la UES.-** En coordinación con la Universidad Estatal de Sonora y la SEC participó en la Feria, la cual está dirigida a jóvenes de 1ro y 2do de secundaria con el objetivo de promover la innovación y la tecnología e impulsar la creatividad y el ingenio de los jóvenes sonorenses. En este sentido, se apoyó con un stand dentro de la Feria donde se tuvo demostración del equipo de realidad virtual con el programa de Expediciones Virtuales de Google Education.
   - ✓ *Hermosillo-UES, 09 de Junio (Aproximadamente 100 niños atendidos)*

5. **Expociencias Sonora 2017.-** Se apoyó en la organización de la feria que organiza la Red Nacional de Actividades Juveniles en Ciencia y Tecnología la cual se celebró en el Gimnasio de la UNISON donde participaron escuelas del Estado de nivel básica a media superior con proyectos en diferentes ámbitos de ciencia y tecnología. Participaron 63 proyectos de los municipios de Hermosillo, Guaymas, Ciudad Obregón, Alamos, Navojoa, Nogales, Empalme. Donde 5 proyectos fueron premiados para su participación en el Evento Nacional de Expociencias el cual se celebrará en La Paz, BCS en Diciembre de 2017.
   - ✓ *Hermosillo-UNISON, 31 de Mayo al 02 de Junio (63 proyectos)*

NÚMERO DE BECAS OTORGADAS PARA EL DESARROLLO DE CAPITAL HUMANO EN SECTORES ESTRATÉGICOS
Unidad de Medida: Becarios
Meta: 0

En lo que respecta a la asignación de becas para la formación de capital humano especializado, en este trimestre no se cuenta con metas programadas; sin embargo el 16 de marzo de 2017 se publicó en coordinación con el Consejo Nacional de Ciencia y Tecnología (CONACYT) la Convocatoria para la Formación de Recursos Humanos de Alto Nivel en Programas de Posgrado de Calidad en el Extranjero, con vigencia al 19 de mayo de 2017. Por lo anterior, nos encontramos en proceso de evaluación de las solicitudes recibidas.

NÚMERO DE USUARIOS ATENDIDOS A TRAVÉS DE PROGRAMAS INTERACTIVOS Y DIDÁCTICOS ORIENTADOS A LA CIENCIA Y TECNOLOGÍA
Unidad de Medida: Alumnos
Meta: 0

Durante el segundo trimestre no se tienen metas contempladas; sin embargo, con el objetivo de mejorar las condiciones para la socialización del conocimiento y el fomento de las vocaciones científicas de los niños sonorenses, se llevó a cabo el Primer Tour del Aula de Realidad Virtual. Durante el periodo del 03 al 05 de abril de 2017, se atendieron **519** alumnos de educación básica.

- ✓ Guaymas se visitaron 3 escuelas primarias (Primaria Niños Héroes de Chapultepec, Primaria Lázaro Cárdenas 1 y Primaria Lamberto Ibarra Luna) con un total de 190 niños atendidos
- ✓ Ciudad Obregón se visitaron 3 escuelas primarias (Primaria Ignacio Ramírez, Primaria Jaime Torres Bodet y Primaria Juan Álvarez), dando un total de 209 niños atendidos
- ✓ Navojoa se visitaron 3 escuelas primarias (Primaria Felipe Salido, Centro Escolar del Mayo y Primaria General Lázaro Cárdenas), atendiendo a 120 niños

Gobierno del
Estado de Sonora
Consejo Estatal de Ciencia y Tecnología

RESULTADOS DEL ANALISIS PROGRAMATICO-PRESUPUESTAL

TRIMESTRE: ABRIL, MAYO Y JUNIO DEL 2017

ENTIDAD: [00] CONSEJO ESTATAL DE CIENCIA Y TECNOLOGIA

RESULTADOS:

Durante el segundo trimestre del Ejercicio Fiscal 2017, que corresponde a los meses de Abril, Mayo y Junio, la Dirección de Articulación Productiva cumplió con el avance físico de las metas establecidas para dicha Entidad de la siguiente manera:

ÍNDICE DE ALIANZAS ESTRATÉGICAS ORGANISMOS, EMPRESARIOS, INSTITUCIONES DE EDUCACIÓN, CENTROS DE INVESTIGACIÓN, PARA IMPULSAR EL DESARROLLO DE TECNOLOGÍAS E INNOVACIONES
Unidad de Medida: Convenios
Meta: 0

En relación al fomento para la creación de alianzas entre el sector empresarial, académico y gubernamental para realizar proyectos en conjunto, no se tienen metas programadas para el segundo trimestre; sin embargo, se llevó a cabo la formalización **1** convenio de colaboración como se describe a continuación:

1. **Convenio de Colaboración entre la SE-COECYT-AMSDE:** En conjunto con la Asociación Mexicana de Secretarios de Desarrollo Económico A.C. (AMSDE) se llevó a cabo la celebración de un convenio cuyo objeto es establecer las bases de colaboración y cooperación para descentralizar y aumentar la eficiencia de las políticas de fomento, para estimular la operación de actividades científicas, tecnológicas y de innovación, fomentando una cultura de innovación entre emprendedores, empresarios y académicos.
    1. *15 de Mayo, con aportación de 200 mil pesos.*

ÍNDICE DE EVENTOS DE CAPACITACIÓN, DIFUSIÓN Y PROMOCIÓN DE FONDOS Y PROGRAMAS PARA EL DESARROLLO CIENTÍFICO, TECNOLÓGICO Y DE INNOVACIÓN
Unidad de Medida: Eventos
Meta: 6

En lo que respecta a la realización de eventos para impulsar el desarrollo de proyectos científicos y tecnológicos con apoyo de diversos fondos Gubernamentales y Privados, atendiendo los calendarios de Convocatorias de

Programas que operamos en conjunto con el Consejo Nacional de Ciencia y Tecnología entre otros, se llevaron a cabo **6** eventos, obteniendo los siguientes resultados:

1. **Taller de Inducción a Programas de Innovación dirigido a investigadores:** En conjunto con la Alianza Universitaria del Sur del Estado (Universidad La Salle Noroeste, Instituto Tecnológico de Sonora, Universidad Tecnológica del Sur de Sonora e Instituto Tecnológico Superior de Cajeme) presentamos a investigadores de dichas instituciones los programas que fomentan la vinculación academia-empresa, para el desarrollo de proyectos científicos y tecnológicos como lo es el Programa de Estímulos a la Innovación y el Programa de Incentivos Fiscales a la Investigación y Desarrollo Tecnológico.
   - ✓ *Cd. Obregón-ITSON, 04 de Abril (13 investigadores capacitados).*

2. **Taller-Presentación del Programa de Incentivos Fiscales a la Investigación y Desarrollo Tecnológico:** En coordinación con el Consejo Nacional de Ciencia y Tecnología (CONACYT) y el Centro de Investigación en Alimentación y Desarrollo (CIAD) se llevó a cabo un taller dirigido a empresarios y académicos, en el cual se presentó información del nuevo programa de oferta CONACYT cuyo objetivo es otorgar créditos fiscales de 30% sobre el incremento en la inversión en investigación y desarrollo tecnológico que realicen las empresas.
   - ✓ *Hermosillo-CIAD, 05 de Abril (80 empresarios e investigadores capacitados).*

3. **Taller de Programas de Apoyo y Esquemas de Financiamientos SE y "Convocatoria sobre Estímulos Fiscales a la Investigación y Desarrollo de Tecnología":** En conjunto con la Secretaría de Economía y el Instituto Tecnológico de Sonora (ITSON) se llevó a cabo un taller para dar a conocer los programas, apoyos y financiamientos diseñados por la SE para impulsar a MiPYMES, así como la Convocatoria federal del Programa de Estímulos Fiscales que promociona CONACYT en conjunto con el CONACYT. Dichos programas se dirigen a empresarios, académicos y emprendedores.
   - ✓ *Cd. Obregón, ITSON, 19 de Abril (50 personas del sector empresarial y académico atendidos).*

4. **Taller-Presentación del Programa de Incentivos Fiscales a la Investigación y Desarrollo Tecnológico en el Consejo Zacatecano de Ciencia, Tecnología e Innovación:** Fortaleciendo la relación con otras regiones del país, se apoyó al Consejo Zacatecano de Ciencia, Tecnología e Innovación (COZCYT) impartiendo un taller dirigido a empresarios y académicos, en el cual se presentó información del nuevo programa de oferta CONACYT cuyo objetivo es otorgar créditos fiscales de 30% sobre el incremento en la inversión en investigación y desarrollo tecnológico que

realicen las empresas.

- ✓ *Zacatecas-COZCYT, 15 de Mayo (23 representantes del sector empresarial y académico atendidos).*

5. **Primera Sesión Ordinaria del Comité Técnico y de Administración del FOMIX:** Se llevó a cabo la primera sesión del Comité del Fondo Mixto CONACYT-Gobierno del Estado de Sonora integrado por diversos representantes del sector empresarial, gubernamental y académico. Dicho fondo tiene por objetivo impulsar el desarrollo de proyectos científicos y tecnológicos que atiendan problemáticas y/o áreas de oportunidad en los sectores estratégicos del Gobierno del Estado de Sonora.
   - ✓ *Hermosillo, SE-COECYT, 27 de Abril (se aprobó un Plan de Acción que contempla 18 demandas estratégica).*

6. **Comisión de Investigación y desarrollo Tecnológico del Clúster Minero:** Participamos en la reunión de la Comisión de CTI, en la cual se analizaron resultados del Diagnóstico del Sector Minero, por parte de COECYT presentamos el Programa de Estímulos Fiscales como herramienta de apoyo al sector y por parte de ELECTRO CONTROLES presentaron el catálogo de servicios y productos entregables de proyectos apoyados por el Gobierno de Sonora y CONACYT a través del Programa de Estímulos a la Innovación.
   - ✓ *Hermosillo, Clúster Minero-Electro Controles, 03 de Mayo (15 personas del sector empresarial y académico).*

NÚMERO DE BECAS Y ESTÍMULOS OTORGADOS PARA IMPULSAR Y FOMENTAR LA ESPECIALIZACIÓN DE CAPITAL HUMANO APLICADA A LA INDUSTRIA
Unidad de Medida: Becarios
Meta: 0

En relación a la asignación de becas y estímulos para su inserción en el sector industrial, no se tienen metas programadas para el segundo trimestre.

NÚMERO DE PROYECTOS DE ALTO IMPACTO APOYADOS PARA EL DESARROLLO CIENTÍFICO, TECNOLÓGICO Y DE INNOVACIÓN EN EL ESTADO
Unidad de Medida: Proyectos
Meta: 1

En relación a la asignación de apoyos para impulsar el desarrollo y ejecución de proyectos científicos y tecnológicos de alto impacto, durante el segundo trimestre se cumplió con la meta de detonar **1** proyecto de alto impacto, de conformidad a lo siguiente:

1. **Proyecto Apoyado de Alto Impacto FOMIX denominado "Fortalecimiento de la infraestructura para la formación de recursos humanos":** En el marco del Fondo Mixto CONACYT-Gobierno del Estado de Sonora, el Comité Técnico y de Administración aprobó el proyecto sometido en la Convocatoria 2016-02 que atiende la Demanda Específica "Acondicionamiento, equipamiento y puesta en marcha de tres laboratorios para la formación de recursos humanos en un nuevo estándar de competencia en verificación de instalaciones eléctricas en viviendas, en planteles de bachilleratos tecnológicos del estado de sonora."
    - ✓ *Aprobado el 27 de Abril, por el monto de 12.8 MDP.*

GOBIERNO
DEL ESTADO
DE SONORA

Consejo Sonorense Promotor de la Regulación del Bacanora

Sistema Estatal de Evaluación

ETCA-I-01

Estado de Situación Financiera

Consejo Sonorense Regulador del Bacanora

Al 30 de JUNIO de 2017

(PESOS)

TRIMESTRE:SEGUNDO 2017

ACTIVO	2017	2016	PASIVO		2017	2016
Activo Circulante			*Pasivo Circulante*			
Efectivo y Equivalentes	147,505.26	192,538.80	Cuentas por Pagar a Corto Plazo		295,713.10	720,554.51
Derechos a Recibir Efectivo o Equivalentes	168,415.81	7,993.00	Documentos por Pagar a Corto Plazo		-	-
Derechos a Recibir Bienes o Servicios	-	-	Porción a Corto Plazo de la Deuda Pública a Largo Plazo		-	-
Inventarios	-	-	Títulos y Valores a Corto Plazo		-	-
Almacenes	-	-	Pasivos Diferidos a Corto Plazo		-	-
Estimación por Pérdida o Deterioro de Activos Circulantes	-	-	Fondos y Bienes de Terceros en Garantía y/o Administración a Corto Plazo		-	-
Otros Activos Circulantes	-	-	Provisiones a Corto Plazo		-	-
			Otros Pasivos a Corto Plazo		-	-
Total de Activos Circulantes	*315,921.07*	*200,531.80*	*Total de Pasivos Circulantes*		*295,713.10*	*720,554.51*
Activo No Circulante			*Pasivo No Circulante*			
Inversiones Financieras a Largo Plazo	-	-	Cuentas por Pagar a Largo Plazo		-	-
Derechos a Recibir Efectivo o Equivalentes a Largo Plazo	-	-	Documentos por Pagar a Largo Plazo		-	-
Bienes Inmuebles, Infraestructura y Construcciones en Proceso	-	-	Deuda Pública a Largo Plazo		-	-
Bienes Muebles	335,309.06	335,309.06	Pasivos Diferidos a Largo Plazo		-	-
Activos Intangibles	20,000.00	20,000.00	Fondos y Bienes de Terceros en Garantía y/o en Administración a Largo Plazo		-	-
Depreciación, Deterioro y Amortización Acumulada de Bienes	-$266,432.15	- 246,429.33	Provisiones a Largo Plazo		-	-
Activos Diferidos	-	-				
Estimación por Pérdida o Deterioro de Activos no Circulantes	-	-				
Otros Activos no Circulantes	-	-				
Total de Activos No Circulantes	*88,876.91*	*108,879.73*	*Total de Pasivos No Circulantes*		-	-
Total de Activos	*404,797.98*	*309,411.53*	*Total de Pasivo*		*295,713.10*	*720,554.51*
			Hacienda Pública/Patrimonio			
			Hacienda Pública/Patrimonio Contribuido		281,131.30	281,131.30
			Aportaciones		-	-
			Donaciones de Capital		-	-
					281,131.30	281,131.30
			Actualización de la Hacienda Pública/Patrimonio			
			Hacienda Pública/Patrimonio Generado	-	172,046.42	- 692,274.28
			Resultados del Ejercicio (Ahorro/ Desahorro)		509,924.77	- 561,971.54
			Resultados de Ejercicios Anteriores	-	681,971.19	- 130,302.74
			Revalúos		-	-
			Reservas		-	-
			Rectificaciones de Resultados de Ejercicios Anteriores		-	-
			Exceso o Insuficiencia en la Actualización de la Hacienda Pública/Patrimonio		-	-
			Resultado por Posición Monetaria		-	-
					-	-
			Resultado por Tenencia de Activos no Monetarios			
			Total Hacienda Pública/Patrimonio		*109,084.88*	- *411,142.98*
			Total de Pasivo y Hacienda Pública/Patrimonio		*404,797.98*	*309,411.53*

"Bajo protesta de decir verdad declaramos que los Estados Financieros y sus Notas, son razonablemente correctos y son responsabilidad del emisor"

Lic. Pavel Raúl Dennis Quiñonez
Director de Administración y Finanzas

Ing. Pedro Hernandez Murguía
Director General

Sistema Estatal de Evaluación

ETCA-I-02

Estado de Situación Financiera - Detallado - LDF

Consejo Sonorense Regulador del Bacanora

Al 31 de Diciembre de 2016 y al 30 de Junio de 2017 (b)

TRIMESTRE:SEGUNDO 2017

(PESOS)

Concepto (c)	2017	31 de diciembre de 2016	Concepto (c)	2017	31 de diciembre de 2016
ACTIVO			PASIVO		
Activo Circulante			Pasivo Circulante		
a. Efectivo y Equivalentes (a=a1+a2+a3+a4+a5+a6+a7)	147,505.26	192,538.80	a. Cuentas por Pagar a Corto Plazo (a=a1+a2+a3+a4+a5+a6+a7+a8+a9)	295,713.10	720,554.51
a1) Efectivo	3,000.00	3,000.00	a1) Servicios Personales por Pagar a Corto Plazo	109,852.92	705,445.92
a2) Bancos/Tesorería	144,505.26	189,538.80	a2) Proveedores por Pagar a Corto Plazo	1,790.00	2,590.00
a3) Bancos/Dependencias y Otros	-	-	a3) Contratistas por Obras Públicas por Pagar a Corto Plazo	-	-
a4) Inversiones Temporales (Hasta 3 meses)	-	-	a4) Participaciones y Aportaciones por Pagar a Corto Plazo	-	-
a5) Fondos con Afectación Específica	-	-	a5) Transferencias Otorgadas por Pagar a Corto Plazo	-	-
a6) Depósitos de Fondos de Terceros en Garantía y/o Administración	-	-	a6) Intereses, Comisiones y Otros Gastos de la Deuda Pública por Pagar a Corto Plazo	-	-
a7) Otros Efectivos y Equivalentes	-	-	a7) Retenciones y Contribuciones por Pagar a Corto Plazo	184,070.18	12,518.59
b. Derechos a Recibir Efectivo o Equivalentes (b=b1+b2+b3+b4+b5+b6+b7)	168,415.81	7,993.00	a8) Devoluciones de la Ley de Ingresos por Pagar a Corto Plazo	-	-
b1) Inversiones Financieras de Corto Plazo	-	-	a9) Otras Cuentas por Pagar a Corto Plazo	-	-
b2) Cuentas por Cobrar a Corto Plazo	-	-	b. Documentos por Pagar a Corto Plazo (b=b1+b2+b3)	-	-
b3) Deudores Diversos por Cobrar a Corto Plazo	168,415.81	450.00	b1) Documentos Comerciales por Pagar a Corto Plazo	-	-
b4) Ingresos por Recuperar a Corto Plazo	-	-	b2) Documentos con Contratistas por Obras Públicas por Pagar a Corto Plazo	-	-
b5) Deudores por Anticipos de la Tesorería a Corto Plazo	-	-	b3) Otros Documentos por Pagar a Corto Plazo	-	-
b6) Préstamos Otorgados a Corto Plazo	-	-	c. Porción a Corto Plazo de la Deuda Pública a Largo Plazo (c=c1+c2)	-	-
b7) Otros Derechos a Recibir Efectivo o Equivalentes a Corto Plazo	-	7,543.00	c1) Porción a Corto Plazo de la Deuda Pública	-	-
c. Derechos a Recibir Bienes o Servicios (c=c1+c2+c3+c4+c5)	-	-	c2) Porción a Corto Plazo de Arrendamiento Financiero	-	-
c1) Anticipo a Proveedores por Adquisición de Bienes y Prestación de Servicios a Corto Plazo	-	-	d. Títulos y Valores a Corto Plazo	-	-
c2) Anticipo a Proveedores por Adquisición de Bienes Inmuebles y Muebles a Corto Plazo	-	-	e. Pasivos Diferidos a Corto Plazo (e=e1+e2+e3)	-	-
c3) Anticipo a Proveedores por Adquisición de Bienes Intangibles a Corto Plazo	-	-	e1) Ingresos Cobrados por Adelantado a Corto Plazo	-	-
c4) Anticipo a Contratistas por Obras Públicas a Corto Plazo	-	-	e2) Intereses Cobrados por Adelantado a Corto Plazo	-	-
c5) Otros Derechos a Recibir Bienes o Servicios a Corto Plazo	-	-	e3) Otros Pasivos Diferidos a Corto Plazo	-	-
d. Inventarios (d=d1+d2+d3+d4+d5)	-	-	f. Fondos y Bienes de Terceros en Garantía y/o Administración a Corto Plazo (f=f1+f2+f3+f4+f5+f6)	-	-
d1) Inventario de Mercancías para Venta	-	-	f1) Fondos en Garantía a Corto Plazo	-	-
d2) Inventario de Mercancías Terminadas	-	-	f2) Fondos en Administración a Corto Plazo	-	-
d3) Inventario de Mercancías en Proceso de Elaboración	-	-	f3) Fondos Contingentes a Corto Plazo	-	-
d4) Inventario de Materias Primas, Materiales y Suministros para Producción	-	-	f4) Fondos de Fideicomisos, Mandatos y Contratos Análogos a Corto Plazo	-	-
d5) Bienes en Tránsito	-	-	f5) Otros Fondos de Terceros en Garantía y/o Administración a Corto Plazo	-	-
e. Almacenes	-	-	f6) Valores y Bienes en Garantía a Corto Plazo	-	-

Concepto (c)	2017	31 de diciembre de 2016	Concepto (c)	2017	31 de diciembre de 2016
f. Estimación por Pérdida o Deterioro de Activos Circulantes (f=f1+f2)	-	-	g. Provisiones a Corto Plazo (g=g1+g2+g3)	-	-
f1) Estimaciones para Cuentas Incobrables por Derechos a Recibir Efectivo o Equivalentes	-	-	g1) Provisión para Demandas y Juicios a Corto Plazo	-	-
f2) Estimación por Deterioro de Inventarios	-	-	g2) Provisión para Contingencias a Corto Plazo	-	-
g. Otros Activos Circulantes (g=g1+g2+g3+g4)	-	-	g3) Otras Provisiones a Corto Plazo	-	-
g1) Valores en Garantía	-	-	h. Otros Pasivos a Corto Plazo (h=h1+h2+h3)	-	-
g2) Bienes en Garantía (excluye depósitos de fondos)	-	-	h1) Ingresos por Clasificar	-	-
g3) Bienes Derivados de Embargos, Decomisos, Aseguramientos y Dación en Pago	-	-	h2) Recaudación por Participar	-	-
g4) Adquisición con Fondos de Terceros	-	-	h3) Otros Pasivos Circulantes	-	-
IA. Total de Activos Circulantes (IA = a + b + c + d + e + f + g)	315,921.07	200,531.80	IIA. Total de Pasivos Circulantes (IIA = a +b +c +d +e +f +g +h)	295,713.10	720,554.51
Activo No Circulante			Pasivo No Circulante		
a. Inversiones Financieras a Largo Plazo	-	-	a. Cuentas por Pagar a Largo Plazo	-	-
b. Derechos a Recibir Efectivo o Equivalentes a Largo Plazo	-	-	b. Documentos por Pagar a Largo Plazo	-	-
c. Bienes Inmuebles, Infraestructura y Construcciones en Proceso	-	-	c. Deuda Pública a Largo Plazo	-	-
d. Bienes Muebles	335,309.06	335,309.06	d. Pasivos Diferidos a Largo Plazo	-	-
e. Activos Intangibles	20,000.00	20,000.00	e. Fondos y Bienes de Terceros en Garantía y/o en Administración a Largo Plazo	-	-
f. Depreciación, Deterioro y Amortización Acumulada de Bienes	- 266,432.15	- 246,429.33	f. Provisiones a Largo Plazo	-	-
g. Activos Diferidos	-	-			
h. Estimación por Pérdida o Deterioro de Activos no Circulantes	-	-	IIB. Total de Pasivos No Circulantes (IIB=a + b + c + d + e + f)	-	-
i. Otros Activos no Circulantes	-	-			
IB. Total de Activos No Circulantes (IB = a + b + c + d + e + f + g + h + i)	88,876.91	108,879.73	II. Total del Pasivo (II = IIA + IIB)	295,713.10	720,554.51
			HACIENDA PÚBLICA/PATRIMONIO		
I. Total del Activo (I = IA + IB)	404,797.98	309,411.53	IIIA. Hacienda Pública/Patrimonio Contribuido (IIIA =a +b+c)	281,131.30	281,131.30
			a. Aportaciones	-	-
			b. Donaciones de Capital	-	-
			c. Actualización de la Hacienda Pública/Patrimonio	281,131.30	281,131.30
			IIIB. Hacienda Pública/Patrimonio Generado (IIIB = a + b + c + d + e)	- 172,046.42	- 692,274.28
			a. Resultados del Ejercicio (Ahorro/ Desahorro)	509,924.77	- 561,971.54
			b. Resultados de Ejercicios Anteriores	- 681,971.19	- 130,302.74
			c. Revalúos	-	-
			d. Reservas	-	-
			e. Rectificaciones de Resultados de Ejercicios Anteriores	-	-
			IIIC. Exceso o Insuficiencia en la Actualización de la Hacienda Pública/Patrimonio (IIIC=a+b)	-	-
			a. Resultado por Posición Monetaria	-	-
			b. Resultado por Tenencia de Activos no Monetarios	-	-
			III. Total Hacienda Pública/Patrimonio (III = IIIA + IIIB + IIIC)	109,084.88	- 411,142.98
			IV. Total del Pasivo y Hacienda Pública/Patrimonio (IV =II+III)	404,797.98	309,411.53

Lic. Pavel Raúl Dennis Quiñonez
Director de Administración y Finanzas

Ing. Pedro Hernandez Murguía
Director General

Sistema Estatal de Evaluación

ETCA-I-03

Estado de Actividades

Consejo Sonorense Regulador del Bacanora

Del 01 de ENERO al 30 de JUNIO de 2017

(PESOS)

TRIMESTRE:SEGUNDO 2017

	2017	2016
INGRESOS Y OTROS BENEFICIOS		
Ingresos de la Gestión:	-	-
Impuestos	-	-
Cuotas y Aportaciones de Seguridad Social	-	-
Contribuciones de Mejoras	-	-
Derechos	-	-
Productos de Tipo Corriente[1]	-	-
Aprovechamientos de Tipo Corriente	-	-
Ingresos por Venta de Bienes y Servicios	-	-
Ingresos no Comprendidos en las Fracciones de la Ley de Ingresos Causados en Ejercicios Fiscales Anteriores Pendientes de Liquidación o Pago	-	-
Participaciones, Aportaciones, Transferencias, Asignaciones, Subsidios y Otras Ayudas	1,671,690.60	766,069.46
Participaciones y Aportaciones	-	-
Transferencia, Asignaciones, Subsidios y Otras Ayudas	1,671,690.60	766,069.46
Otros Ingresos y Beneficios	-	-
Ingresos Financieros	-	-
Incremento por Variación de Inventarios	-	-
Disminución del Exceso de Estimaciones por Pérdida o Deterioro u Obsolescencia	-	-
Disminución del Exceso de Provisiones	-	-
Otros Ingresos y Beneficios Varios	-	-
	-	-
Total de Ingresos y Otros Beneficios	*1,671,690.60*	*766,069.46*
	-	-
GASTOS Y OTRAS PÉRDIDAS	-	-
Gastos de Funcionamiento	1,140,585.96	917,970.05
Servicios Personales	976,402.40	685,985.73
Materiales y Suministros	32,799.95	51,330.43
Servicios Generales	131,383.61	180,653.89
Transferencia, Asignaciones, Subsidios y Otras Ayudas	-	-
Transferencias Internas y Asignaciones al Sector Público	-	-
Transferencias al Resto del Sector Público	-	-
Subsidios y Subvenciones	-	-
Ayudas Sociales	-	-
Pensiones y Jubilaciones	-	-
Transferencias a Fideicomisos, Mandatos y Contratos Análogos	-	-
Transferencias a la Seguridad Social	-	-
Donativos	-	-
Transferencias al Exterior	-	-
Participaciones y Aportaciones	-	-
Participaciones	-	-
Aportaciones	-	-
Convenios	-	-
Intereses, Comisiones y Otros Gastos de la Deuda Pública	-	-
Intereses de la Deuda Pública	-	-
Comisiones de la Deuda Pública	-	-
Gastos de la Deuda Pública	-	-
Costo por Coberturas	-	-
Apoyos Financieros	-	-
Otros Gastos y Pérdidas Extraordinarias	*21,179.87*	-
Estimaciones, Depreciaciones, Deterioros, Obsolescencia y Amortizaciones	21,179.87	-
Provisiones	-	-
Disminución de Inventarios	-	-
Aumento por Insuficiencia de Estimaciones por Pérdida o Deterioro y Obsolescencia	-	-
Aumento por Insuficiencia de Provisiones	-	-
Otros Gastos	-	-
Inversión Pública	-	-
Inversión Pública no Capitalizable	-	-
Total de Gastos y Otras Pérdidas	*1,161,765.83*	*917,970.05*
Resultados del Ejercicio (Ahorro/Desahorro)	*509,924.77*	*- 151,900.59*

Bajo protesta de decir verdad declaramos que los Estados Financieros y sus Notas, son razonablemente correctos y son responsabilidad del emisor

Lic. Pavel Raúl Dennis Quiñonez
Director de Administración y Finanzas

Ing. Pedro Hernandez Murguía
Director General

Sistema Estatal de Evaluación

ETCA-I-04

Estado de Variación en la Hacienda Pública

Consejo Sonorense Regulador del Bacanora

Del 01 de ENERO al 30 de JUNIO de 2017

(PESOS)

TRIMESTRE:SEGUNDO 2017

Concepto	Hacienda Pública / Patrimonio Contribuido	Hacienda Pública / Patrimonio Generado de Ejercicio Anteriores	Hacienda Pública / Patrimonio Generado del Ejercicio	Ajustes por Cambios de Valor	Total
Rectificaciones de Resultados de Ejercicios Anteriores		0.00	0.00	0.00	0.00
Patrimonio Neto Inicial Ajustado del Ejercicio	281,131.30			0.00	281,131.30
Aportaciones	0.00			0.00	0.00
Donaciones de Capital	0.00			0.00	0.00
Actualización de la Hacienda Pública/Patrimonio	281,131.30			0.00	281,131.30
Variaciones de la Hacienda Pública / Patrimonio Neto del Ejercicio		-130,302.74	-561,971.54	0.00	*-692,274.28*
Resultados del Ejercicio (Ahorro/Desahorro)			-561,971.54	0.00	*-561,971.54*
Resultados de Ejercicios Anteriores		-130,302.74		0.00	*-130,302.74*
Revalúos		0.00		0.00	*0.00*
Reservas		0.00		0.00	*0.00*
Hacienda Pública / Patrimonio Neto Final del Ejercicio 2016	*281,131.30*	*-130,302.74*	*-561,971.54*	*0.00*	*-411,142.98*
Cambios en la Hacienda Pública / Patrimonio Neto del Ejercicio 2017	0.00			0.00	*0.00*
Aportaciones	0.00			0.00	*0.00*
Donaciones de Capital	0.00			0.00	*0.00*
Actualización de la Hacienda Pública/Patrimonio	0.00			0.00	*0.00*
Variaciones de la Hacienda Pública / Patrimonio Neto del Ejercicio		-551,668.45	509,924.77	0.00	*-41,743.68*
Resultados del Ejercicio (Ahorro/Desahorro)			509,924.77	0.00	*509,924.77*
Resultados de Ejercicios Anteriores		-551,668.45		0.00	*-551,668.45*
Revalúos		0.00		0.00	*0.00*
Reservas		0.00		0.00	*0.00*
Saldo Neto en la Hacienda Pública / Patrimonio 2017	*281,131.30*	*-681,971.19*	*509,924.77*	*0.00*	*109,084.88*

"Bajo protesta de decir verdad declaramos que los Estados Financieros y sus Notas, son razonablemente correctos y son responsabilidad del emisor"

_____

Lic. Pavel Raúl Dennis Quiñonez
Director de Administración y Finanzas

_____

Ing. Pedro Hernandez Murguía
Director General

Sistema Estatal de Evaluación

Estado de Cambios en la Situación Financiera

Consejo Sonorense Regulador del Bacanora

Del 01 de ENERO al 30 de JUNIO de 2017

(PESOS)

ETCA-I-05

TRIMESTRE:SEGUNDO 2017

	Origen	Aplicación
Activo	*65,036.36*	*160,422.81*
Activo Circulante	45,033.54	160,422.81
Efectivo y Equivalentes	45,033.54	
Derechos a Recibir Efectivo o Equivalentes		160,422.81
Derechos a Recibir Bienes o Servicios		
Inventario		
Almacenes		
Estimación por Pérdida o Deterioro de Activos Circulantes		
Otros Activos Circulantes		
Activo No Circulante	20,002.82	0.00
Inversiones Financieras a Largo Plazo		
Derechos a Recibir Efectivo o Equivalentes a Largo Plazo		
Bienes Inmuebles, Infraestructura y Construcciones en Proceso		
Bienes Muebles		
Activos Intangibles		
Depreciación, Deterioro y Amortización Acumulada de Bienes	20,002.82	
Activos Diferidos		
Estimación por Pérdida o Deterioro de Activos no Circulantes		
Otros Activos no Circulantes		
Pasivo	*0.00*	*424,841.41*
Pasivo Circulante	0.00	424,841.41
Cuentas por Pagar a Corto Plazo		424,841.41
Documentos por Pagar a Corto Plazo		
Porción a Corto Plazo de la Deuda Pública a Largo Plazo		
Títulos y Valores a Corto Plazo		
Pasivos Diferidos a Corto Plazo		
Fondos y Bienes de Terceros en Garantía y/o Administración a Corto Plazo		
Provisiones a Corto Plazo		
Otros Pasivos a Corto Plazo		
Pasivo No Circulante	0.00	0.00
Cuentas por Pagar a Largo Plazo		
Documentos por Pagar a Largo Plazo		
Deuda Pública a Largo Plazo		
Pasivos Diferidos a Largo Plazo		
Fondos y Bienes de Terceros en Garantía y/o en Administración a Largo Plazo		
Provisiones a Largo Plazo		
HACIENDA PUBLICA/PATRIMONIO	*1,071,896.31*	*551,668.45*
Hacienda Pública/Patrimonio Contribuido	0.00	0.00
Aportaciones		
Donaciones de Capital		
Actualización de la Hacienda Pública/Patrimonio		
Hacienda Pública/Patrimonio Generado	1,071,896.31	551,668.45
Resultados del Ejercicio (Ahorro/ Desahorro)	1,071,896.31	
Resultados de Ejercicios Anteriores		551,668.45
Revalúos		
Reservas		
Rectificaciones de Resultados de Ejercicios Anteriores		
Excesos o Insuficiencia en la Actualización de la Hacienda Pública/Patrimonio	0.00	0.00
Resultado por Posición Monetaria		
Resultado por Tenencia de Activos no Monetarios		

Bajo protesta de decir verdad declaramos que los Estados Financieros y sus Notas, son razonablemente correctos y son responsabilidad del emisor

Lic. Pavel Raúl Dennis Quiñonez
Director de Administración y Finanzas

Ing. Pedro Hernandez Murguía
Director General

Sistema Estatal de Evaluación

ETCA-I-06

Estado de Flujos de Efectivo

Consejo Sonorense Regulador del Bacanora

Al 30 de JUNIO de 2017

(PESOS)

TRIMESTRE:SEGUNDO 2017

Concepto	2017	2016
Flujos de Efectivo de las Actividades de Operación		
Origen	1,734,235.40	766,069.46
Impuestos		
Cuotas y Aportaciones de Seguridad Social		
Contribuciones de mejoras		
Derechos		
Productos de Tipo Corriente		
Aprovechamientos de Tipo Corriente		
Ingresos por Venta de Bienes y Servicios		
Ingresos no Comprendidos en las Fracciones de la Ley de Ingresos Causados en Ejercicios Fiscales Anteriores		
Pendientes de Liquidación o Pago		
Participaciones y Aportaciones		
Transferencias, Asignaciones y Subsidios y Otras Ayudas	1,671,690.60	766,069.46
Otros Orígenes de Operación	62,544.80	
Aplicación	1,112,053.96	891,668.71
Servicios Personales	976,402.40	674,927.29
Materiales y Suministros	32,799.95	39,862.80
Servicios Generales	102,851.61	162,092.32
Transferencias Internas y Asignaciones al Sector Público		
Transferencias al resto del Sector Público		
Subsidios y Subvenciones		
Ayudas Sociales		
Pensiones y Jubilaciones		
Transferencias a Fideicomisos, Mandatos y Contratos Análogos		
Transferencias a la Seguridad Social		
Donativos		
Transferencias al Exterior		
Participaciones		
Aportaciones		
Convenios		
Otras Aplicaciones de Operación		14,786.30
Flujos Netos de Efectivo por Actividades de Operación	*622,181.44*	*-125,599.25*
Flujos de Efectivo de las Actividades de Inversión		
Origen	0.00	43,280.76
Bienes Inmuebles, Infraestructura y Construcciones en Proceso		
Bienes Muebles		43,280.76
Otros Orígenes de Inversión		
Aplicación	0.00	0.00
Bienes Inmuebles, Infraestructura y Construcciones en Proceso		
Bienes Muebles		
Otras Aplicaciones de Inversión		
Flujos Netos de Efectivo por Actividades de Inversión	*0.00*	*43,280.76*
Flujo de Efectivo de las Actividades de Financiamiento		
Origen	0.00	0.00
Endeudamiento Neto		
Interno		
Externo		
Otros Orígenes de Financiamiento		
Aplicación	667,214.98	0.00
Servicios de la Deuda	667,214.98	
Interno		
Externo		
Otras Aplicaciones de Financiamiento		
Flujos netos de Efectivo por Actividades de Financiamiento	*-667,214.98*	*0.00*
Incremento/Disminución Neta en el Efectivo y Equivalentes al Efectivo	*-45,033.54*	*-82,318.49*
Efectivo y Equivalentes al Efectivo al Inicio del Ejercicio	192,538.80	339,182.47
Efectivo y Equivalentes al Efectivo al Final del Ejercicio	*147,505.26*	*256,863.98*

Bajo protesta de decir verdad declaramos que los Estados Financieros y sus Notas, son razonablemente correctos y son responsabilidad del emisor

Lic. Pavel Raúl Dennis Quiñonez
Director de Administración y Finanzas

Ing. Pedro Hernandez Murguía
Director General

Sistema Estatal de Evaluación

ETCA-I-07

Estado Analítico del Activo

Consejo Sonorense Regulador del Bacanora

Del 01 de ENERO al 30 de JUNIO de 2017

(PESOS)

TRIMESTRE:SEGUNDO 2017

Concepto	Saldo Inicial 1	Cargos del Periodo 2	Abonos del Periodo 3	Saldo Final 4 (1+2-3)	Variación del Periodo (4-1)
ACTIVO	309,411.53	3,584,618.36	3,489,231.91	404,797.98	95,386.45
Activo Circulante	200,531.80	3,583,441.31	3,468,052.04	*315,921.07*	*115,389.27*
Efectivo y Equivalentes	192,538.80	1,676,540.60	1,721,574.14	147,505.26	-45,033.54
Derechos a Recibir Efectivo o Equivalentes	7,993.00	1,906,900.71	1,746,477.90	168,415.81	160,422.81
Derechos a Recibir Bienes o Servicios				0.00	0.00
Inventarios				0.00	0.00
Almacenes				0.00	0.00
Estimación por Pérdida o Deterioro de Activos Circulantes				0.00	0.00
Otros Activos Circulantes				0.00	0.00
Activo No Circulante	108,879.73	1,177.05	21,179.87	*88,876.91*	*-20,002.82*
Inversiones Financieras a Largo Plazo				0.00	0.00
Derechos a Recibir Efectivo o Equivalentes a Largo Plazo				0.00	0.00
Bienes Inmuebles, Infraestructura y Construcciones en Proceso				0.00	0.00
Bienes Muebles	335,309.06			335,309.06	0.00
Activos Intangibles	20,000.00			20,000.00	0.00
Depreciación, Deterioro y Amortización Acumulada de Bienes	-246,429.33	1,177.05	21,179.87	-266,432.15	-20,002.82
Activos Diferidos				0.00	0.00
Estimación por Pérdida o Deterioro de Activos no Circulantes				0.00	0.00
Otros Activos no Circulantes				0.00	0.00

Bajo protesta de decir verdad declaramos que los Estados Financieros y sus Notas, son razonablemente correctos y son responsabilidad del emisor

Lic. Pavel Raúl Dennis Quiñonez
Director de Administración y Finanzas

Ing. Pedro Hernandez Murguía
Director General

Sistema Estatal de Evaluación

ETCA-I-08

Estado Analítico de la Deuda y Otros Pasivos

Consejo Sonorense Regulador del Bacanora

Del 01 de ENERO al 30 de JUNIO de 2017

(PESOS)

TRIMESTRE:SEGUNDO 2017

DENOMINACIÓN DE LAS DEUDAS	MONEDA DE CONTRATACIÓN	INSTITUCIÓN O PAÍS ACREEDOR	SALDO INICIAL DEL PERIODO	SALDO FINAL DEL PERIODO
DEUDA PÚBLICA				
Corto Plazo				
Deuda Interna			0.00	0.00
Instituciones de Crédito			0.00	0.00
Títulos y Valores				
Arrendamientos Financieros				
Deuda Externa			0.00	0.00
Organismos Financieros Internacionales			0.00	
Deuda Bilateral				
Títulos y Valores				
Arrendamientos Financieros				
Subtotal Corto Plazo			*0.00*	*0.00*
Largo Plazo				
Deuda Interna			0.00	0.00
Instituciones de Crédito				
Títulos y Valores				
Arrendamientos Financieros				
Deuda Externa			0.00	0.00
Organismos Financieros Internacionales				
Deuda Bilateral				
Títulos y Valores				
Arrendamientos Financieros				
Subtotal Lago Plazo			*0.00*	*0.00*
Otros Pasivos			720,554.51	295,713.10
Total Deuda y Otros Pasivos			*720,554.51*	*295,713.10*

Bajo protesta de decir verdad declaramos que los Estados Financieros y sus Notas, son razonablemente correctos y son responsabilidad del emisor

Lic. Pavel Raúl Dennis Quiñonez
Director de Administración y Finanzas

Ing. Pedro Hernandez Murguía
Director General

Sistema Estatal de Evaluación

ETCA-I-09

Informe Analítico de la Deuda Pública y Otros Pasivos - LDF

Consejo Sonorense Regulador del Bacanora

Del 01 de ENERO al 30 de JUNIO de 2017

(PESOS)

TRIMESTRE:SEGUNDO 2017

Denominación de la Deuda Pública y Otros Pasivos (c)	Saldo al 31 de diciembre de 2015(d)	Disposiciones del Periodo (e)	Amortizaciones del Periodo (f)	Revaluaciones, Reclasificaciones y Otros Ajustes (g)	Saldo Final del Periodo (h) h=d+e-f+g	Pago de Intereses del Periodo (i)	Pago de Comisiones y demás costos asociados durante el Periodo (j)
1. Deuda Pública (1=A+B)	-	-	-	-	-	-	-
A. Corto Plazo (A=a1+a2+a3)	-	-	-	-	-	-	-
a1) Instituciones de Crédito	-	-	-	-	-	-	-
a2) Títulos y Valores	-	-	-	-	-	-	-
a3) Arrendamientos Financieros	-	-	-	-	-	-	-
B. Largo Plazo (B=b1+b2+b3)	-	-	-	-	-	-	-
b1) Instituciones de Crédito	-	-	-	-	-	-	-
b2) Títulos y Valores	-	-	-	-	-	-	-
b3) Arrendamientos Financieros	-	-	-	-	-	-	-
2. Otros Pasivos	720,554.51				295,713.10		
3. Total de la Deuda Pública y Otros Pasivos (3=1+2)	720,554.51	-	-	-	295,713.10	-	-
4. Deuda Contingente 1 (informativo)	-	-	-	-	-	-	-
A. Deuda Contingente 1	-	-	-	-	-	-	-
B. Deuda Contingente 2	-	-	-	-	-	-	-
C. Deuda Contingente XX					-		
5. Valor de Instrumentos Bono Cupón Cero 2 (Informativo)	-	-	-	-	-	-	-
A. Instrumento Bono Cupón Cero 1	-	-	-	-	-	-	-
B. Instrumento Bono Cupón Cero 2	-	-	-	-	-	-	-
C. Instrumento Bono Cupón Cero XX	-	-	-	-	-	-	-

1 Se refiere a cualquier Financiamiento sin fuente o garantía de pago definida, que sea asumida de manera solidaria o subsidiaria por las Entidades Federativas con sus Municipios, organismos descentralizados y empresas de participación estatal mayoritaria y fideicomisos, locales o municipales, y por los Municipios con sus respectivos organismos descentralizados y empresas de participación municipal mayoritaria.

2 Se refiere al valor del Bono Cupón Cero que respalda el pago de los créditos asociados al mismo (Activo).

Obligaciones a Corto Plazo (k)	**Monto Contratado (l)**	**Plazo Pactado (m)**	**Tasa de Interés (n)**	**Comisiones y Costos Relacionados (o)**	**Tasa Efectiva (p)**
6. Obligaciones a Corto Plazo (Informativo)					
A. Crédito 1					
B. Crédito 2					
C. Crédito XX					

Lic. Pavel Raúl Dennis Quiñonez
Director de Administración y Finanzas

Ing. Pedro Hernandez Murguía
Director General

Sistema Estatal de Evaluación

ETCA-I-10

Informe Analítico de Obligaciones Diferentes de Financiamientos – LDF

Consejo Sonorense Regulador del Bacanora

Del 01 de ENERO al 30 de JUNIO de 2017

TRIMESTRE:SEGUNDO 2017

(PESOS)

Denominación de las Obligaciones Diferentes de Financiamiento (c)	Fecha del Contrato (d)	Fecha de inicio de operación del proyecto (e)	Fecha de vencimiento (f)	Monto de la inversión pactado (g)	Plazo pactado (h)	Monto promedio mensual del pago de la contraprestación (i)	Monto promedio mensual del pago de la contraprestación correspondiente al pago de inversión (j)	Monto pagado de la inversión al XX de XXXXXX de 2017 (k)	Monto pagado de la inversión actualizado al XX de XXXXXX de 2017 (l)	Saldo pendiente por pagar de la inversión al XX de XXXXXX de 2017 (m = g – l)
A. Asociaciones Público Privadas (APP's) (A=a+b+c+d)	-	-	-	-	-	-	-	-	-	-
a) APP 1	-	-	-	-	-	-	-	-	-	-
b) APP 2	-	-	-	-	-	-	-	-	-	-
c) APP 3	-	-	-	-	-	-	-	-	-	-
d) APP XX	-	-	-	-	-	-	-	-	-	-
B. Otros Instrumentos (B=a+b+c+d)	-	-	-	-	-	-	-	-	-	-
a) Otro Instrumento 1	-	-	-	-	-	-	-	-	-	-
b) Otro Instrumento 2	-	-	-	-	-	-	-	-	-	-
c) Otro Instrumento 3	-	-	-	-	-	-	-	-	-	-
d) Otro Instrumento XX	-	-	-	-	-	-	-	-	-	-
C. Total de Obligaciones Diferentes de Financiamiento (C=A+B)	-	-	-	-	-	-	-	-	-	-

Nada que informar en este Apartado

_____

Lic. Pavel Raúl Dennis Quiñonez
Director de Administración y Finanzas

_____

Ing. Pedro Hernandez Murguía
Director General

Sistema Estatal de Evaluación
Informe sobre Pasivos Contingentes
Consejo Sonorense Regulador del Bacanora
Al 30 de JUNIO de 2017
(PESOS)

ETCA-I-11

TRIMESTRE:SEGUNDO 2017

A Corto Plazo

Nada que Informar en este Apartado

A Mediano Plazo

INFORME SOBRE PASIVOS CONTINGENTES: Informar las obligaciones que tienen su origen en hechos específicos e independientes del pasado que en el futuro pueden ocurrir o no, y de acuerdo con lo que acontezca, desaparecen o se convierten en pasivos reales por ejemplo, juicios, garantías, avales, costos de planes de pensiones, jubilaciones, etc.

A Largo Plazo

Bajo protesta de decir verdad declaramos que los Estados Financieros y sus Notas, son razonablemente correctos y son responsabilidad del emisor

_____
Lic. Pavel Raúl Dennis Quiñonez
Director de Administración y Finanzas

_____
Ing. Pedro Hernandez Murguía
Director General

Notas a los Estados Financieros
Consejo Sonorense Regulador del Bacanora
Al 30 de JUNIO de 2017
NOTAS DE DESGLOSE

ESTADO DE SITUACION FINANCIERA

ACTIVO

ACTIVO CIRCULANTE

EFECTIVO	**$3,000.00**
BANCOS/TESORERÍA	**$147,505.26**
cuenta 11006164862	0.27
cuenta 11006124550	-2.53
cuenta 11005523273	$144,507.52

La única que se utiliza es la cuenta 11005523273, las otras dos son cuentas ya canceladas que quedaron con saldo en nuestros libros.

DEUDORES DIVERSOS POR COBRAR A CORTO PLAZO	**$160,872.81**
Luis Raúl Siller Contreras	$54,281.25
Pavel Raúl Dennis Quiñonez	$41,188.98
Fernando Antonio Aguayo Trujillo	$14,617.96
Pedro Hernández Murguía	$50,784.62

Reconocimiento de adeudo ISR 2015 Y 2016

OTROS DERECHOS A RECIBIR EFECTIVO O EQUIVALENTES		**$7,543.00**
Ispt	$	6,608.00
Servicios Profesionales	$	922.00
Arrendamiento	$	13.00

BIENES MUEBLES	**$335,309.06**
MOBILIARIO Y EQUIPO DE ADMINISTRACIÓN	**$95,649.06**
Muebles de Oficina y Estantería	**$3,659.57**
CSRB 022 Cámara fotográfica	$1,599.00
CSRB 013 Letrero con leyenda del consejo	$1,083.07
CSRB 001 Estante	$488.75
CSRB 002 Estante	$488.75
Equipo de Cómputo y de Tecnologías de la Información	**$80,499.49**
CSRB 015 C.P.U. Genérico	$5,572.02
CSRB 018 Contpaq Pyme	$5,788.40
CSRB 003 1Toshiva Satellite A 135-SP5819	$8,781.40
CSRB 004 1 Toshiba Satellite A 135-SP5819	$8,781.41
CSRB 005 Una impresora HP C4280.	$1,690.50
CSRB 023 LAPTOP LENOVO G50-30	$4,499.00
CSRB 024 MALETIN LAPTOP 15.6 CASELOGIC	$399.01
CSRB 025 ACER AIO AZ-601-MW20	$5,998.99
CSRB 027 Impresora SAMSUNG MONOCROMATICA M2020	$580.00
CSRB 028 Proyector INFOCUS in112x, 3200 lumenes	$5,776.80
CSRB 029 NB HP 14-AC112LA, K8P10LA, INTEL CORE I3-5XXX	$9,390.20
CSRB 030 Comp. Escritorio HP. PRODESK 400 g2.5 sff, p5u83l i3	$11,620.88
CSRB 031 Comp. Escritorio HP. PRODESK 400 g2.5 sff, p5u83l i3	$11,620.88
Otros Mobiliarios y Equipos de Administración	**$11,490.00**
CSRB 016 COPIADORA LASER BROTHER DCP8	$5,999.00
CSRB 017 PANTALLA TRIPLE 60 X 60	$1,199.00
CSRB 032 OTM-4,5-DP-25 LETOR DP 25 EMPLEADOS	$4,292.00
MAQUINARIA, OTROS EQUIPOS Y HERRAMIENTAS	**$239,660.00**
Maquinaria y Equipo Industrial	**$239,660.00**
CSRB 006 Alambique de acero inox. Con capacidad de 200 litros	$138,000.00
CSRB 007 Tina de fermentación con cap. De 200 litros	$6,210.00
CSRB 008 Tina de fermentacion con cap. De 200 litros	$6,210.00

CSRB 009 Tanque de almacenamiento con capacidad de 200 litros	$7,705.00
CSRB 010 Alambique de acero inox. Con capacidad de 20 litros	$36,800.00
CSRB 011 Modif. A mostrador de acero inox.	$19,550.00
CSRB 012 Quemador para alambique	$2,070.00
CSRB 014 Remolque cama baja capacidad 3000 Kg. Color rojo	$23,115.00
ACTIVOS INTANGIBLES	**$20,000.00**
SOFTWARE	**$20,000.00**
Software	**$20,000.00**
CSRB 026 SOFTWARE SACG 6	$20,000.00

DEPRECIACIÓN ACUMULADA DE BIENES MUEBLES	**$266,432.15**
Depreciación Acumulada de Mobiliario y Equipo de Administración.	$57,102.26
Depreciación Acumulada de Maquinaria, otros Equipos y Herramientas.	$209,329.89

Para depreciar los bienes muebles se utilizo el método de línea recta, según la Guía de Vida Útil Estimada y Porcentajes de Depreciación denominada Parámetros de Estimación de Vida Útil, corresponde con el texto aprobado por el Consejo Nacional de Armonización Contable.

PASIVO

SERVICIOS PERSONALES POR PAGAR A CORTO PLAZO	$109,852.92
Seguridad Social y Seguros por pagar a CP	$109,852.92
APORTACIONES AL ISSSTE	$109,852.92

Deuda correspondiente a Enero, Febrero, Marzo, Abril, Mayo y Junio 2017

Deudas por Adquisición de Bienes y Contratación de Servicios por Pagar a CP	**$1,790**
TELEFONOS DE MEXICO S.A.B DE C.V.	$1,790.00

Telefonía tradicional pendiente de pago mes Junio, tenemos como fecha límite de pago los días 4 del siguiente mes.

Impuesto sobre nóminas y otros que se deriven de una relación laboral	**$184,070.18**
Isr por Servicios Profesionales	-$3,406.73
ISR	$190,148.91
Isr por Arrendamiento	-$2,672.00

ESTADO DE RESULTADOS

Ingresos:

SUBSIDIOS Y SUBVENCIONES	
--Subsidio Servicios Personales	$1,591,191.00
--Subsidio por Gastos de Operación	$80,499.60
Total de Ingresos	**$1,671,690.60**

Gastos y Otras Pérdidas:

GASTOS Y OTRAS PÉRDIDAS	**$1,161,765.83**
GASTOS DE FUNCIONAMIENTO	**$1,140,585.96**
SERVICIOS PERSONALES	**$976,402.40**
REMUNERACIONES AL PERSONAL DE CARÁCTER PERMANENTE	**$665,263.20**
SUELDOS	$665,263.20
REMUNERACIONES ADICIONALES Y ESPECIALES	$18,139.20
PRIMAS POR AÑOS DE SERVICIOS EFECTIVOS PRESTADOS	$18,139.20
OTRAS PRESTACIONES SOCIALES Y ECONÓMICAS	**$293,000.00**
PAGO DE LIQUIDACIONES	$293,000.00
MATERIALES Y SUMINISTROS	**$32,799.95**
MATERIALES DE ADMINISTRACIÓN, EMISIÓN DE DOCUMENTOS Y ARTÍCULOS OFICIALES	**$8,979.24**
MATERIALES, UTILES Y EQUIPOS MENORES DE OFICINA	$3,206.30
MATERIALES Y UTILES DE IMPRESIÓN Y PRODUCCION	$5,772.94
ALIMENTOS Y UTENSILIOS	**$1,669.99**
PRODUCTOS ALIMENTICIOS PARA EL PERSONAL EN LAS INSTALACIONES	$1,669.99

MATERIALES Y ARTÍCULOS DE CONSTRUCCIÓN Y DE REPARACIÓN	**$1,150.72**
MATERIAL ELECTRICO Y ELECTRONICO	$1,150.72
COMBUSTIBLES, LUBRICANTES Y ADITIVOS	**$21,000.00**
COMBUSTIBLES	$21,000.00
SERVICIOS GENERALES	**$131,383.61**
SERVICIOS BÁSICOS	**$10,734.00**
TELEFONIA TRADICIONAL	$10,734.00
SERVICIOS DE ARRENDAMIENTO	**$2,380.00**
ARREND D VEHICULOS TERR, AEREOS, MARITIMOS, LACUSTRES Y FLUVIALES P SERVIDORES PUBLICOS	$2,380.00
SERVICIOS FINANCIEROS, BANCARIOS Y COMERCIALES	**$4,436.23**
SERVICIOS FINANCIEROS Y BANCARIOS	$1,532.36
SEGUROS DE BIENES PATRIMONIALES	$2,903.87
SERVICIOS DE INSTALACIÓN, REPARACIÓN, MANTENIMIENTO Y CONSERVACIÓN	**$5,492.38**
MANTENIMIENTO Y CONSERVACION DE EQUIPO DE TRANSPORTE	$5,492.38
SERVICIOS DE TRASLADO Y VIÁTICOS	**$60,598.00**
PASAJES AEREOS	$3,198.00
VIATICOS EN EL PAIS	$48,600.00
GASTOS DE CAMINO	$8,800.00
SERVICIOS OFICIALES	**$21,000.00**
GASTOS DE CEREMONIAL	$21,000.00
OTROS SERVICIOS GENERALES	**$26,743.00**
PENAS, MULTAS Y ACTUALIZACIONES	$26,743.00
OTROS GASTOS Y PÉRDIDAS EXTRAORDINARIAS	**$21,179.87**
ESTIMACIONES, DEPRECIACIONES, DETERIOROS, OBSOLESCENCIA Y AMORTIZACIONES	**$21,179.87**
DEPRECIACIÓN DE BIENES MUEBLES	**$21,179.87**
DEPRECIACION DE MOBILIARIO Y EQUIPO DE ADMINISTRACION	$9,196.79
DEPRECIACION DE MAQUINARIA, OTRO EQUIPOS Y HERRAMIENTAS	$11,983.08

En la conciliación entre egresos presupuestales y contables:

- Adeudos de ejercicios fiscales anteriores (ADEFAS) $667,214.98
  Adeudo con ISSSTESON
- Estimaciones, depreciaciones, deterioros, obsolescencia y amortizaciones $21,179.87

- Otros Gastos Contables No Presupuestales $26,743.00

Por Servicios Generales en la partida 5139-39501 Penas, Multas y Actualizaciones por Recargos de ISR 2015 y 2016, por no presentar en tiempo y forma.

ESTADO DE VARIACION EN LA HACIENDA PÚBLICA

	Hacienda Pública /Patrimonio Generado de Ejercicios Anteriores	**Hacienda Pública /Patrimonio Generado del Ejercicio**
Variaciones de la Hacienda Pública/Patrimonio Neto del Ejercicio 2016		
Resultados del Ejercicio (Ahorro/Desahorro)		-561,971.54
Resultados de Ejercicios Anteriores	-130,302.74	

	Hacienda Pública /Patrimonio Generado de Ejercicios Anteriores	**Hacienda Pública /Patrimonio Generado del Ejercicio**
Variaciones de la Hacienda Pública/Patrimonio Neto del Ejercicio 2017		
Resultados del Ejercicio (Ahorro/Desahorro)		$1,071,896.31
Resultados de Ejercicios Anteriores	-551,668.45	

FLUJO DE EFECTIVO

El análisis de los saldos iniciales y finales del periodo Junio 2017 que figuran en la última parte del Estado de Flujo de Efectivo, en la cuenta de efectivo y Equivalentes son las siguientes:

Concepto	Junio 2017
Fondo Fijo de Caja Chica	3,000
Bancos/Tesorería	**147,505.26**
Total Efectivo y Equivalentes	**$150,505.26**

PRESUPUESTARIAS

CUENTAS DE EGRESO

Partida	Presupuestado Autorizado o Modificado	Gastado al 30 de Junio 2017
Servicios Personales	1,548,980.02	976,402.40
Materias y Suministros	70,104.00	32,799.95
Servicios Generales	250,598.00	102,851.61
Inversiones financieras y otras provisiones	1,316,805.00	0
Deuda Pública	667,214.98	667,214.98

CUENTAS DE INGRESO

	Ingreso Aprobado	Modificación	Ingresos Recaudados	Total por Recaudar
Servicios Personales	1,250,000.00	966,195.00	1,591,191.00	625,004.00
Gastos de Operación	175,000.00		80,499.60	94,500.40
Inversiones financieras y otras provisiones	2,283,000.00	-966,195	0.00	1,316,805.00

NOTAS DE MEMORIA

7630 **BIENES BAJO CONTRATO EN COMODATO**

7630-1 Bienes en comodato con CIAD 1.00 #

1.00 #

7630-3 Bienes en comodato con Secretaria de Economía

NOTAS ADMINISTRATIVAS

INTRODUCCIÓN

En concordancia con lo señalado en el Manual de Contabilidad Gubernamental emitido por el Consejo Nacional de Armonización Contable (CONAC), el objetivo general de los estados financieros que se presentan en este documento, es suministrar información acerca de la situación financiera, los resultados de la gestión, los flujos de efectivo acontecidos, el ejercicio de la Ley de Ingresos y del Presupuesto de Egresos, así como la postura fiscal correspondiente al ejercicio 2017.

En este sentido, los estados financieros proveen de información al Congreso y a los ciudadanos, así como a un amplio espectro de usuarios, quienes pueden disponer de la misma en forma confiable y oportuna para tomar decisiones respecto a la asignación de recursos, su administración y control u otros análisis que consideren de utilidad.

En resumen, los estados financieros constituyen la base financiera para la evaluación del desempeño, la rendición de cuentas, la transparencia fiscal y la fiscalización de la Cuenta Pública. Al respecto, el objetivo que se persigue con la redacción de las presentes notas de gestión administrativa consiste en la revelación del contexto y de los aspectos económicos - financieros más relevantes que influyeron en las decisiones del período y que fueron considerados en la elaboración de los estados financieros, para la mayor comprensión de los mismos y sus particularidades.

PANORAMA ECONÓMICO Y FINANCIERO

La economía mexicana ha resistido al entorno externo adverso durante el primer trimestre, lo cual es atribuible al balance entre el mercado interno y las exportaciones no petroleras que no se comportaron tan bien. El INEGI dio a conocer el 23 de mayo, que la economía se expandió durante el primer trimestre 2.8 por ciento, y que esa cifra era su mejor estimación del crecimiento anual esperado para el año en curso.

De igual forma, La Secretario de Hacienda y Crédito Público, calificó el crecimiento del primer trimestre como “una buena noticia” y como un hecho “alentador” frente a un escenario lleno de retos, de incertidumbre y de volatilidad”.

La Secretaría de Economía, destacó que del total de las inversiones en nuestro país, el 63.2 por ciento fue reinversión de utilidades y 25.4 por ciento nuevas inversiones. Los

países que más aportaron fueron Estados Unidos con 50 por ciento y España con 11.4 por ciento del total.

Está en marcha el Acuerdo Transpacífico de Cooperación Económica (TPP), que fue revivido a insistencia de Japón, no obstante que EE. UU., se salió de él desde su inicio. Los países miembros son Japón, Canadá, México, Singapur, Malasia, Vietnam, Australia, Chile, Perú, Nueva Zelanda, Brunei y se espera que pronto se integre China. Los países miembros quieren modificar la cláusula que señala su arranque de forma expedita, expresaron los ministros, convenidos en su reunión en el marco del foro de Cooperación Económica Asia Pacifico (APEC), dijo nuestro secretario de Economía, Ildefonso Guajardo Villarreal.

Ajustes en el Comercio Exterior hacen necesario Actualizar el TLCAN, y no destruirlo. Algunas ideas que ha puesto al frente Trump para la renegociación del acuerdo, son peligrosas y totalmente erróneas. México puede no aceptarlas y recurrir a las cadenas de suministro mundiales, ya que ha firmado muchos acuerdos comerciales bilaterales con otros países, incluida la Unión Europea. El país se ha convertido en un fabricante de automóviles muy respetado y conectado a las cadenas de suministro mundiales.

El mejor escenario para el TLCAN, es concluir las negociaciones antes de los comicios del 2018 en México y EE.UU., indicó el secretario de Relaciones Exteriores, Luis Videgaray Caso.

AUTORIZACIÓN E HISTORIA

La producción de Bacanora, es una actividad que se inició en el municipio de Bacanora, Sonora, hace más de 200 años, se ha desarrollado de manera muy incipiente, esto tuvo su causa a raíz de su prohibición en 1915, decretada por el Gral. Plutarco Elías Calles, entonces Gobernador del Estado, volviéndose una actividad ilegal, lo cual vino a repercutir de manera directa, en la escases (actual) de materia prima, equipo de fabricación

Rudimentario y el nulo control en los procesos de elaboración de la bebida Bacanora; no obstante, esta industria representaba el 13% de los ingresos estatales en 1870, para el año de 1900 ya se contaba con 82 fábricas de Bacanora en el Estado y cuyo desarrollo se vió truncado por la ya mencionada prohibición (Dennis, P. 2011).

#
Después de 77 años de prohibición, en 1992, el H. Congreso del Estado abrogó el decreto que se había emitido en 1915, mediante la publicación de la Ley que Regula la Operación y Funcionamiento de los Establecimientos Destinados a la Fabricación, Envasamiento, Distribución, Guarda, Transportación, Venta y Consumo de Bebidas con Contenido Alcohólico (Ley de Alcoholes), siendo, a partir de entonces, legal la producción,

comercialización y consumo de la bebida Bacanora, pero que se ha mantenido en la informalidad hasta la fecha. Con la publicación de la citada Ley, se iniciaron acciones para el desarrollo de la Industria del Bacanora, como la firma del protocolo de hermandad entre los municipios de Tequila, Jalisco y Bacanora, Sonora, mismo que marcó la pauta para establecer las acciones estratégicas a seguir por parte de los productores de Bacanora, apoyados por la experiencia de los productores de tequila y sus autoridades, así como por personal del Consejo Regulador del Tequila (CRT), este acto se llevó a cabo en el año de 1999.

Como resultado de la hermandad, surgió la iniciativa de establecer una Denominación de Origen para el Bacanora. Así pues, apoyado por la academia sonorense, el Gobierno del Estado de Sonora obtuvo el Decreto de Protección a la Denominación de Origen del Bacanora para 35 municipios de la región serrana de nuestra entidad, publicado en el Diario Oficial de la Federación con fecha del 6 de Noviembre del 2000. Este decreto consiste en un reconocimiento y una protección por parte del Instituto Mexicano de Propiedad Industrial (IMPI) para los productores de agave, bacanora y comercializadores con actividades relacionadas en esta área geográfica.

En septiembre del año 2003, se crea el Fondo Estatal para Proyectos Productivos del Bacanora, mediante decreto publicado en el Boletín Oficial del Gobierno del Estado, Número 18, Sección I, mismo que tenía por objeto el apoyar técnica y financieramente el desarrollo de proyectos de la Industria del Bacanora.

Otra acción realizada por el Gobierno del Estado de Sonora fue promover la creación de la Norma Oficial Mexicana del Bacanora (NOM), la *NOM-168-SCFI-2005, Bebidas alcohólicas – Bacanora – Especificaciones de elaboración, envasado y etiquetado*, misma que fue publicada en el Diario Oficial de la Federación el 14 de Diciembre del 2005, como también la tienen los productores de tequila y mezcal. Sin embargo, la NOM-168 que aplica al Bacanora, contempla una ventaja competitiva ante los otros destilados con Denominación de Origen, contempla solo la denominación “Bacanora 100% agave”, pues la NOM –

Bacanora no permite la utilización de azúcares que no sean del *Agave angustifolia* Haw., materia prima con la cual se produce la bebida. Para la emergente industria del Bacanora existió un consenso por parte de los productores que integraron el grupo de trabajo que se formó para la elaboración de la NOM - Bacanora, dándole el enfoque de una bebida 100% de calidad.

Una vez obtenida la NOM del Bacanora se hacía necesario la creación de una institución que regulara la producción de la bebida y certificara a los productores, verificando el apego a la nueva normatividad, por lo que se consideró la figura jurídica que lleve a cabo la organización y promoción de este sector. Así es que para tal efecto se crea el Consejo

Sonorense Promotor de la Regulación del Bacanora, institución que tiene la finalidad de organizar a los productores y preparar lo necesario para que se formalice la producción del Bacanora, y se construya el andamiaje que permita la verificación y el cumplimiento de la normatividad. Este Consejo se crea como organismo público descentralizado del Gobierno del Estado de Sonora y tiene por objetivo promover y coordinar las acciones tendientes a mejorar los términos de comercialización del Bacanora; fomentar la calidad en los procesos de producción y las actividades necesarias para la obtención de la bebida Bacanora; promover la capacitación de los productores, la inversión en los rubros de agricultura, industria y comercialización del Bacanora e impulsar de manera integral la cadena productiva del Bacanora. El decreto de su creación se publica en el Boletín Oficial del Gobierno del Estado Número 26 Sección II, con fecha 30 de marzo de 2006.

Posterior a la creación del Consejo, se promueve el establecimiento de una normatividad local, que impulse e incentive el desarrollo de la Industria del Bacanora, es así que se elabora la Ley de Fomento para la Producción, Industrialización y Comercialización del Bacanora del Estado de Sonora, cuyo fin es establecer las bases para fomentar de manera sustentable la producción e industrialización del Bacanora en su área de denominación de origen, así como su comercialización en los mercados locales, nacionales e internacionales.

Con el objetivo de promover el desarrollo integral de la cadena productiva del Bacanora, El Consejo Sonorense Promotor de la Regulación del Bacanora, en conjunto con los productores de Agave y Bacanora, solicitan a la Secretaría de Agricultura, Ganadería, Desarrollo Rural, Pesca y Alimentación, la constitución del Comité Sistema Producto Agave – Bacanora, organización que integra a los actores de los diferentes eslabones de dicha cadena, este acto se llevó a cabo en Mayo de 2012.

Posterior a la conformación del Comité Sistema Producto Agave - Bacanora, el pasado mes de Julio de 2012, la Primera Comisión de Hacienda del H. Congreso del Estado, presentó ante el Pleno el Decreto que reforma y adiciona diversas disposiciones de la Ley de Fomento para la Producción, Industrialización y Comercialización del Bacanora del Estado de Sonora, con la que el Consejo Sonorense Promotor de la Regulación del Bacanora se convierte en una instancia reguladora de esta industria y se denomina Consejo Sonorense Regulador del Bacanora. A partir de la publicación de dicho decreto en el mes de octubre del 2012, el Consejo verificará el cumplimiento de las normatividad en la materia para los productores, industrializadores, envasadores y comercializadores de bacanora y certificará los procesos, productos o subproductos, a fin de garantizar su calidad y autenticidad, tanto en los mercados locales, nacionales y extranjeros.

#

BASES DE PREPARACIÓN DE LOS ESTADOS FINANCIEROS

Los Estados Financieros que se presentan en este documento han sido preparados con apego a las disposiciones establecidas en la Ley General de Contabilidad Gubernamental y

con sujeción a la normatividad y lineamientos emitidos por el Consejo Nacional de Armonización Contable (CONAC).

En forma particular, se informa que la elaboración de los estados contables y presupuestarios se ha realizado en base a las normas y metodología previstas en el apartado de Estados Financieros del Manual de Contabilidad Gubernamental.

Así mismo, en el registro de las operaciones y en la emisión de información financiera y presupuestal se da debido cumplimiento a los Postulados Básicos de Contabilidad Gubernamental, ya que éstos proporcionan el sustento técnico para la práctica contable a través de definiciones, explicaciones y razonamientos en la materia.

#

POLÍTICAS DE CONTABILIDAD SIGNIFICATIVAS

El Consejo Sonorense Regulador del Bacanora (Consejo) ha estado cumpliendo con las disposiciones marcadas en la Ley General de Contabilidad Gubernamental que tiene por objeto establecer los criterios generales que regirán la contabilidad gubernamental y la emisión de información financiera de los entes públicos, con el fin de lograr su adecuada armonización.

De acuerdo a lo anterior, las principales Políticas de este Organismo en materia de Rendición de Cuentas están orientadas a que la contabilidad gubernamental facilite el registro y la fiscalización de los activos, pasivos, ingresos y gastos, incluyendo las obligaciones contingentes y el patrimonio del Estado, en cumplimiento a lo estipulado en el artículo 2 de la Ley comentada.

Así mismo, como parte del objetivo del Consejo consiste en que la contabilidad gubernamental permita la expresión fiable de las transacciones en los estados financieros y considere las mejores prácticas contables nacionales e internacionales, ello en términos de lo señalado por el artículo 33 de la multicitada Ley.

En términos generales, en la Contabilidad del Consejo se están aplicando las políticas contables emanadas de los Postulados Básicos de Contabilidad Gubernamental, las Normas y Metodología para la Determinación de los Momentos Contables de los Ingresos y de los Egresos, los Clasificadores presupuestarios de Ingresos y Gastos, el Manual de Contabilidad Gubernamental y las normas estatales aplicables en la materia, vigentes a la fecha.

POSICIÓN EN MONEDA EXTRANJERA Y PROTECCIÓN POR RIESGO CAMBIARIO

Este apartado no tenemos nada que informar, ya que al 30 de Junio de 2017 el Consejo Sonorense Regulador del Bacanora no realizó operaciones en moneda extranjera que afectaran los rubros de activo y pasivo.

REPORTE ANALÍTICO DEL ACTIVO

#

A continuación se presenta el comportamiento del activo fijo al 30 de Junio de 2017:

Concepto	Saldo Inicial 1	Cargos del periodo 2	Abonos del periodo 3	Saldo Final 4(1+2-3)	Variación del Periodo (4-1)
ACTIVO	$309,411.53	$3,584,618.36	$3,489,231.91	$404,797.98	$95,386.45
ACTIVO CIRCULANTE	$200,531.80	$3,583,441.31	$3,468,052.04	$315,921.07	$115,389.27
EFECTIVO Y EQUIVALENTES	$192,538.80	$1,676,540.60	$1,721,574.14	$147,505.26	-$45,033.54
DERECHOS A RECIBIR EFECTIVO O EQUIVALENTES	$7,993.00	$1,906,900.71	$1,746,477.90	$168,415.81	$160,422.81
ACTIVO NO CIRCULANTE	$108,879.73	$1,177.05	$21,179.87	$88,876.91	-$20,002.82
BIENES MUEBLES	$335,309.06	$0.00	$0.00	$335,309.06	$0.00
ACTIVOS INTANGIBLES	$20,000.00	$0.00	$0.00	$20,000.00	$0.00
DEPRECIACIÓN, DETERIORO Y AMORTIZACIÓN ACUMULADA DE BIENES	-$246,429.33	$1,177.05	$21,179.87	-$266,432.15	-$20,002.82

FIDEICOMISOS, MANDATOS Y ANÁLOGOS

Este apartado no tenemos nada que informar, ya que al 30 de Junio de 2017 el Consejo Sonorense Regulador del Bacanora no contaba y/o no era parte de Fideicomisos, Mandatos y Análogos.

REPORTE DE LA RECAUDACIÓN

Al 30 de Junio de 2017 se recaudaron ingresos (estatales) de gestión por un total de $1, 671,690.60 (un millón seiscientos setenta y un mil seiscientos noventa pesos 60/100 m. n.), como se desglosa en la tabla siguiente:

CONCEPTO	CANTIDAD
SERVICIOS PERSONALES	$1,591,191.00
GASTO DE OPERACIÓN	$80,499.6
TOTAL	$1,671,690.60

INFORMACIÓN SOBRE LA DEUDA Y EL REPORTE ANALÍTICO DE LA DEUDA

Este apartado no tenemos nada que informar, ya que al 30 de Junio de 2017 el Consejo Sonorense Regulador del Bacanora no adquirió deuda por ningún concepto.

CALIFICACIONES OTORGADAS

Este apartado no tenemos nada que informar al 30 de Junio de 2017.

PROCESO DE MEJORA

Atendiendo a los lineamientos establecidos en el Plan Estatal de Desarrollo 2016-2021, el Consejo Sonorense Regulador del Bacanora ha impulsado de manera permanente acciones tendientes al mejoramiento de la Industria del Bacanora, desde la calidad en los procesos de producción y las actividades necesarias para la obtención de la bebida Bacanora, la capacitación de los productores, la inversión en los rubros de agricultura y equipamiento industrial, hasta los términos para una adecuada comercialización del Bacanora.

En lo concerniente a la Administración del ejercicio interno, se desarrollaron políticas para la organización, evaluación y control del gasto presupuestal, en apego a los lineamientos y normas establecidas a nivel nacional y estatal, lo cual nos ha permitido la eficiencia y transparencia en el uso de los recursos públicos.

ING. PEDRO HERNANDEZ MURGUIA
DIRECTOR GENERAL

LIC. PAVEL RAUL DENNIS QUIÑONEZ
DIRECTOR DE ADMINISTRACIÓN
Y FINANZA

Sistema Estatal de Evaluación

ETCA-II-01

Estado Analítico de Ingresos

Consejo Sonorense Regulador del Bacanora

Del 01 de ENERO al 30 de JUNIO de 2017

(PESOS)

TRIMESTRE:SEGUNDO 2017

Rubros de los Ingresos	Ingresos Estimado Original Anual (1)	Ampliaciones y Reducciones (+ ó -) (2)	Ingresos Modificado Anual (3= 1 +2)	Ingresos Devengado Acumulado (4)	Ingresos Recaudado Acumulado (5)	Diferencia (6= 5 - 1)
Impuestos			0			0
Cuotas y Aportaciones de Seguridad Social	0	0	0	0	0	0
Contribuciones de Mejoras			0			0
Derechos			0			0
Productos	0	0	0	0	0	0
Corriente			0			0
Capital			0			0
Aprovechamientos	0	0	0	0	0	0
Corriente			0			0
Capital			0			0
Ingresos por Ventas de Bienes y Servicios			0			0
Participaciones y Aportaciones			0			0
Transferencias, Asignaciones, Subsidios y Otras Ayudas FEDERALES	0	0	0	0	0	0
Transferencias, Asignaciones, Subsidios y Otras Ayudas ESTATALES	3,708,000		3,708,000	1,671,691	1,671,691	-2,036,309
Ingresos Derivados de Financiamientos			0			0
Total	3,708,000	0	3,708,000	1,671,691	1,671,691	-2,036,309
					Ingresos Excedentes 1	

Sistema Estatal de Evaluación

ETCA-II-01

Estado Analítico de Ingresos

Consejo Sonorense Regulador del Bacanora

Del 01 de ENERO al 30 de JUNIO de 2017

(PESOS)

TRIMESTRE:SEGUNDO 2017

Estado Analitico de Ingresos Por Fuente de Financiamiento	Ingresos Estimado Original Anual (1)	Ampliaciones y Reducciones (+ ó -) (2)	Ingresos Modificado Anual (3= 1 +2)	Ingresos Devengado Acumulado (4)	Ingresos Recaudado Acumulado (5)	Diferencia (6= 5 - 1)
Ingresos del Gobierno	*0*	*0*	*0*	*0*	*0*	*0*
Impuestos	0	0	0	0	0	0
Contribuciones de Mejoras			0			0
Derechos			0			0
Productos	*0*	*0*	*0*	*0*	*0*	*0*
Corriente			0			0
Capital			0			0
Aprovechamientos	*0*	*0*	*0*	*0*	*0*	*0*
Corriente			0			0
Capital			0			0
Participaciones y Aportaciones			0			0
Transferencias, Asignaciones, Subsidios y Otras Ayudas			0			0
Ingresos de Organismos y Empresas	*3,708,000*	*0*	*3,708,000*	*1,671,691*	*1,671,691*	*-2,036,309*
Cuotas y aportaciones de Seguridad Social			0			0
Ingresos por ventas de Bienes y Servicios			0			0
Transferencias, Asignaciones, Subsidios y Otras Ayudas, FEDERALES	0	0	0	0	0	0
Transferencias, Asignaciones, Subsidios y Otras Ayudas, ESTATALES	3,708,000		3,708,000	1,671,691	1,671,691	-2,036,309
Ingresos derivados de Financiamiento	*0*	*0*	*0*	*0*	*0*	*0*
Ingresos Derivados de Financiamientos			0			0
Total	3,708,000	0	3,708,000	1,671,691	1,671,691	-2,036,309
					Ingresos Excedentes 1	

Lic. Pavel Raúl Dennis Quiñonez
Director de Administración y Finanzas

Ing. Pedro Hernandez Murguía
Director General

Sistema Estatal de Evaluación

Estado Analítico de Ingresos Detallado – LDF

Consejo Sonorense Regulador del Bacanora

Del 01 de ENERO al 30 de JUNIO de 2017

(PESOS)

ETCA-II-02

TRIMESTRE:SEGUNDO 2017

Concepto (c)	Ingreso					Diferencia (e)
	Estimado (d)	Ampliaciones/ (Reducciones)	Modificado	Devengado	Recaudado	
Ingresos de Libre Disposición						
A. Impuestos	-	-	-	-	-	-
B. Cuotas y Aportaciones de Seguridad Social	-	-	-	-	-	-
C. Contribuciones de Mejoras	-	-	-	-	-	-
D. Derechos	-	-	-	-	-	-
E. Productos	-	-	-	-	-	-
F. Aprovechamientos	-	-	-	-		-
G. Ingresos por Ventas de Bienes y Servicios	-	-	-	-		-
H. Participaciones (H=h1+h2+h3+h4+h5+h6+h7+h8+h9+h10+h11)	-	-	-	-	-	-
h1) Fondo General de Participaciones	-	-	-	-	-	-
h2) Fondo de Fomento Municipal	-	-	-	-	-	-
h3) Fondo de Fiscalización y Recaudación	-	-	-	-	-	-
h4) Fondo de Compensación	-	-	-	-	-	-
h5) Fondo de Extracción de Hidrocarburos	-	-	-	-	-	-
h6) Impuesto Especial Sobre Producción y Servicios	-	-	-	-	-	-
h7) 0.136% de la Recaudación Federal Participable	-	-	-	-	-	-
h8) 3.17% Sobre Extracción de Petróleo	-	-	-	-	-	-
h9) Gasolinas y Diésel	-	-	-	-	-	-
h10) Fondo del Impuesto Sobre la Renta	-	-	-	-	-	-
h11) Fondo de Estabilización de los Ingresos de las Entidades Federativas	-	-	-	-	-	-
I. Incentivos Derivados de la Colaboración Fiscal (I=i1+i2+i3+i4+i5)	-	-	-	-	-	-
i1) Tenencia o Uso de Vehículos	-	-	-		-	-
i2) Fondo de Compensación ISAN	-	-	-		-	-
i3) Impuesto Sobre Automóviles Nuevos	-	-	-			-

Concepto (c)	Ingreso					Diferencia (e)
	Estimado (d)	Ampliaciones/ (Reducciones)	Modificado	Devengado	Recaudado	
i4) Fondo de Compensación de Repecos-Intermedios	-	-	-			-
i5) Otros Incentivos Económicos	-	-	-			-
J. Transferencias	3,708,000.00		3,708,000.00	1,671,690.60	1,671,690.60	- 2,036,309.40
K. Convenios	-	-	-	-	-	-
k1) Otros Convenios y Subsidios	-		-			-
L. Otros Ingresos de Libre Disposición (L=l1+l2)	-	-	-	-	-	-
l1) Participaciones en Ingresos Locales	-	-	-			-
l2) Otros Ingresos de Libre Disposición	-	-	-			-
I. Total de Ingresos de Libre Disposición (I=A+B+C+D+E+F+G+H+I+J+K+L)	3,708,000.00	-	3,708,000.00	1,671,690.60	1,671,690.60	- 2,036,309.40
Ingresos Excedentes de Ingresos de Libre Disposición						
Transferencias Federales Etiquetadas						
A. Aportaciones (A=a1+a2+a3+a4+a5+a6+a7+a8)	-	-	-	-	-	-
a1) Fondo de Aportaciones para la Nómina Educativa y Gasto Operativo	-	-	-	-	-	-
a2) Fondo de Aportaciones para los Servicios de Salud	-		-			-
a3) Fondo de Aportaciones para la Infraestructura Social	-		-			-
a4) Fondo de Aportaciones para el Fortalecimiento de los Municipios y de las Demarcaciones Territoriales del Distrito Federal	-		-			-
a5) Fondo de Aportaciones Múltiples	-	-	-	-	-	-
a6) Fondo de Aportaciones para la Educación Tecnológica y de Adultos	-		-			-
a7) Fondo de Aportaciones para la Seguridad Pública de los Estados y del Distrito Federal	-		-			-
a8) Fondo de Aportaciones para el Fortalecimiento de las Entidades Federativas	-		-			-
B. Convenios (B=b1+b2+b3+b4)	-	-	-	-	-	-
b1) Convenios de Protección Social en Salud	-		-			-
b2) Convenios de Descentralización	-		-			-
b3) Convenios de Reasignación	-		-			-
b4) Otros Convenios y Subsidios	-		-			-
C. Fondos Distintos de Aportaciones (C=c1+c2)	-	-	-	-	-	-
c1) Fondo para Entidades Federativas y Municipios Productores de Hidrocarburos	-	-	-	-	-	-

Concepto (c)	Ingreso					Diferencia (e)
	Estimado (d)	Ampliaciones/ (Reducciones)	Modificado	Devengado	Recaudado	
c2) Fondo Minero	-	-	-	-	-	-
D. Transferencias, Subsidios y Subvenciones, y Pensiones y Jubilaciones	-	-	-	-	-	-
E. Otras Transferencias Federales Etiquetadas	-	-	-	-	-	-
II. Total de Transferencias Federales Etiquetadas (II = A + B + C + D + E)	-	-	-	-	-	-
III. Ingresos Derivados de Financiamientos (III = A)	-	-	-	-	-	-
A. Ingresos Derivados de Financiamientos	-				-	-
IV. Total de Ingresos (IV = I + II + III)	3,708,000.00	-	3,708,000.00	1,671,690.60	1,671,690.60	- 2,036,309.40
Datos Informativos						
1. Ingresos Derivados de Financiamientos con Fuente de Pago de Ingresos de Libre Disposición	-	-	-	-	-	-
2. Ingresos Derivados de Financiamientos con Fuente de Pago de Transferencias Federales Etiquetadas	-	-	-	-	-	-
3. Ingresos Derivados de Financiamientos (3 = 1 + 2)	-	-	-	-	-	-

Lic. Pavel Raúl Dennis Quiñonez
Director de Administración y Finanzas

Ing. Pedro Hernandez Murguía
Director General

Sistema Estatal de Evaluación

ETCA-II-03

Conciliacion entre los Ingresos Presupuestarios y Contables

Consejo Sonorense Regulador del Bacanora

Al 30 de JUNIO de 2017

(PESOS)

TRIMESTRE:SEGUNDO 2017

1. Ingresos Presupuestarios		1,671,690.60
(MAS)		
2. Ingresos contables no presupuestarios		0.00
Incremento por variación de inventarios		
Disminución del exceso de estimaciones por pérdida o deterioro u obsolescencia		
Disminución del exceso de provisiones		
Otros Ingresos y beneficios varios		
Otros Ingresos contables no presupuestarios		
(MENOS)		
3. Ingresos presupuestarios no contables		0.00
Productos de capital		
Aprovechamientos de capital		
Ingresos derivados de financiamientos		
Otros Ingresos presupuestarios no contables		
4. Ingresos Contables (4= 1 + 2 - 3)		1,671,690.60

_____

Lic. Pavel Raúl Dennis Quiñonez
Director de Administración y Finanzas

_____

Ing. Pedro Hernandez Murguía
Director General

Sistema Estatal de Evaluación

ETCA-II-04

Estado Analítico del Ejercicio Presupuesto de Egresos

Clasificación por Objeto del Gasto (Capítulo y Concepto)

Consejo Sonorense Regulador del Bacanora

Del 01 de ENERO al 30 de JUNIO de 2017

(PESOS)

TRIMESTRE:SEGUNDO 2017

Ejercicio del Presupuesto por Capítulo del Gasto	Egresos Aprobado Anual (1)	Ampliaciones/ (Reducciones) (2)	Egresos Modificado Anual (3=1+2)	Egresos Devengado Acumulado (4)	Egresos Pagado Acumulado (5)	Subejercicio (6 = 3 - 4)
Servicios Personales	1,250,000	298,980	1,548,980	976,402	976,402	572,578
Remuneraciones al Personal de Carácter Permanente	1,222,791		1,222,791	665,263	665,263	557,528
Remuneraciones al Personal de Carácter Transitorio			0			0
Remuneraciones Adicionales y Especiales	27,209		27,209	18,139	18,139	9,070
Seguridad Social		5,980	5,980			5,980
Otras Prestaciones Sociales y Económicas		293,000	293,000	293,000	293,000	0
Previsiones			0			0
Pago de Estímulos a Servidores Públicos			0			0
Materiales y Suministros	0	70,104	70,104	32,800	32,800	37,304
Materiales de Administración, Emisión de Documentos y Artículos Oficiales		20,283	20,283	8,979	8,979	11,304
Alimentos y Utensilios		5,670	5,670	1,670	1,670	4,000
Materias Primas y Materiales de Producción y Comercialización			0			0
Materiales y Artículos de Construcción y de Reparación		1,151	1,151	1,151	1,151	0
Productos Químicos, Farmacéuticos y de Laboratorio			0			0
Combustibles, Lubricantes y Aditivos		43,000	43,000	21,000	21,000	22,000
Vestuario, Blancos, Prendas de Protección y Artículos Deportivos			0			0
Materiales y Suministros Para Seguridad			0			0
Herramientas, Refacciones y Accesorios Menores			0			0
Servicios Generales	175,000	75,598	250,598	104,641	102,852	145,957
Servicios Básicos	21,468		21,468	10,734	8,945	10,734
Servicios de Arrendamiento		2,380	2,380	2,380	2,380	0
Servicios Profesionales, Científicos, Técnicos y Otros Servicios			0			0
Servicios Financieros, Bancarios y Comerciales	8,000		8,000	4,436	4,436	3,564
Servicios de Instalación, Reparación, Mantenimiento y Conservación	5,000	492	5,492	5,492	5,492	0
Servicios de Comunicación Social y Publicidad.			0			0
Servicios de Traslado y Viáticos	67,332	62,418	129,750	60,598	60,598	69,152
Servicios Oficiales	73,200	10,308	83,508	21,000	21,000	62,508

Ejercicio del Presupuesto por Capítulo del Gasto	Egresos Aprobado Anual (1)	Ampliaciones/ (Reducciones) (2)	Egresos Modificado Anual (3=1+2)	Egresos Devengado Acumulado (4)	Egresos Pagado Acumulado (5)	Subejercicio (6 = 3 - 4)
Otros Servicios Generales			0			0
Transferencias, Asignaciones, Subsidios y Otras Ayudas	0	0	0	0	0	0
Transferencias Internas y Asignaciones al Sector Público			0			0
Transferencias al Resto del Sector Público			0			0
Subsidios y Subvenciones			0			0
Ayudas Sociales			0			0
Pensiones y Jubilaciones			0			0
Transferencias a Fideicomisos, Mandatos y Otros Análogos			0			0
Transferencias a la Seguridad Social			0			0
Donativos			0			0
Transferencias al Exterior			0			0
Bienes Muebles, Inmuebles e Intangibles	0	0	0	0	0	0
Mobiliario y Equipo de Administración	0		0			0
Mobiliario y Equipo Educacional y Recreativo			0			0
Equipo e Instrumental Médico y de Laboratorio			0			0
Vehículos y Equipo de Transporte			0			0
Equipo de Defensa y Seguridad			0			0
Maquinaria, Otros Equipos y Herramientas			0			0
Activos Biológicos			0			0
Bienes Inmuebles			0			0
Activos Intangibles			0			0
Inversión Pública	0	0	0	0	0	0
Obra Pública en Bienes de Dominio Público			0			0
Obra Pública en Bienes Propios			0			0
Proyectos Productivos y Acciones de Fomento			0			0
Inversiones Financieras y Otras Provisiones	2,283,000	-966,195	1,316,805	0	0	1,316,805
Inversiones Para el Fomento de Actividades Productivas.	2,283,000	-966,195	1,316,805			1,316,805
Acciones y Participaciones de Capital			0			0

Ejercicio del Presupuesto por Capítulo del Gasto	Egresos Aprobado Anual (1)	Ampliaciones/ (Reducciones) (2)	Egresos Modificado Anual (3=1+2)	Egresos Devengado Acumulado (4)	Egresos Pagado Acumulado (5)	Subejercicio (6 = 3 - 4)
Compra de Títulos y Valores			0			0
Concesión de Préstamos			0			0
Inversiones en Fideicomisos, Mandatos y Otros Análogos			0			0
Otras Inversiones Financieras			0			0
Provisiones para Contingencias y Otras Erogaciones Especiales			0			0
Participaciones y Aportaciones	0	0	0	0	0	0
Participaciones			0			0
Aportaciones			0			0
Convenios			0			0
Deuda Pública	0	667,215	667,215	667,215	667,215	0
Amortización de la Deuda Pública			0			0
Intereses de la Deuda Pública			0			0
Comisiones de la Deuda Pública			0			0
Gastos de la Deuda Pública			0			0
Costo por Coberturas			0			0
Apoyos Financieros			0			0
Adeudos de Ejercicios Fiscales Anteriores (Adefas)		667,215	667,215	667,215	667,215	0
Total del Gasto	3,708,000	145,702	3,853,702	1,781,058	1,779,269	2,072,644

Lic. Pavel Raúl Dennis Quiñonez
Director de Administración y Finanzas

Ing. Pedro Hernandez Murguía
Director General

Sistema Estatal de Evaluación
Consejo Sonorense Regulador de Bacanora

ETCA-II-05

Estado Analítico del Ejercicio del Presupuesto de Egresos Detallado - LDF

Clasificación por Objeto del Gasto (Capítulo y Concepto)

Del 01 de ENERO al 30 de JUNIO de 2017

TRIMESTRE:SEGUNDO 2017

(PESOS)

Concepto (c)	Egresos					Subejercicio (e)
	Aprobado (d)	Ampliaciones/ (Reducciones)	Modificado	Devengado	Pagado	
I. Gasto No Etiquetado (I=A+B+C+D+E+F+G+H+I)	3,708,000.00	145,702.00	3,853,702.00	1,781,057.94	1,779,268.94	2,072,644.06
A. Servicios Personales (A=a1+a2+a3+a4+a5+a6+a7)	1,250,000.00	298,980.02	1,548,980.02	976,402.40	976,402.40	572,577.62
a1) Remuneraciones al Personal de Carácter Permanente	1,222,791.20	-	1,222,791.20	665,263.20	665,263.20	557,528.00
a2) Remuneraciones al Personal de Carácter Transitorio	-	-	-	-	-	-
a3) Remuneraciones Adicionales y Especiales	27,208.80	-	27,208.80	18,139.20	18,139.20	9,069.60
a4) Seguridad Social	-	5,980.02	5,980.02	-	-	5,980.02
a5) Otras Prestaciones Sociales y Económicas	-	293,000.00	293,000.00	293,000.00	293,000.00	-
a6) Previsiones	-	-	-	-	-	-
a7) Pago de Estímulos a Servidores Públicos	-	-	-	-	-	-
B. Materiales y Suministros (B=b1+b2+b3+b4+b5+b6+b7+b8+b9)	-	70,104.00	70,104.00	32,799.95	32,799.95	37,304.05
b1) Materiales de Administración, Emisión de Documentos y Artículos Oficiales	-	20,283.29	20,283.29	8,979.24	8,979.24	11,304.05
b2) Alimentos y Utensilios	-	5,669.99	5,669.99	1,669.99	1,669.99	4,000.00
b3) Materias Primas y Materiales de Producción y Comercialización	-		-			-
b4) Materiales y Artículos de Construcción y de Reparación	-	1,150.72	1,150.72	1,150.72	1,150.72	-
b5) Productos Químicos, Farmacéuticos y de Laboratorio	-		-			-
b6) Combustibles, Lubricantes y Aditivos	-	43,000.00	43,000.00	21,000.00	21,000.00	22,000.00
b7) Vestuario, Blancos, Prendas de Protección y Artículos Deportivos	-	-	-	-		-
b8) Materiales y Suministros Para Seguridad	-	-	-	-		-
b9) Herramientas, Refacciones y Accesorios Menores	-	-	-	-		-
C. Servicios Generales (C=c1+c2+c3+c4+c5+c6+c7+c8+c9)	175,000.00	75,598.00	250,598.00	104,640.61	102,851.61	145,957.39
c1) Servicios Básicos	21,468.00		21,468.00	10,734.00	8,945.00	10,734.00
c2) Servicios de Arrendamiento	-	2,380.00	2,380.00	2,380.00	2,380.00	-
c3) Servicios Profesionales, Científicos, Técnicos y Otros Servicios	-		-			-
c4) Servicios Financieros, Bancarios y Comerciales	8,000.00		8,000.00	4,436.23	4,436.23	3,563.77
c5) Servicios de Instalación, Reparación, Mantenimiento y Conservación	5,000.00	492.38	5,492.38	5,492.38	5,492.38	-
c6) Servicios de Comunicación Social y Publicidad						-
c7) Servicios de Traslado y Viáticos	67,332.00	62,418.00	129,750.00	60,598.00	60,598.00	69,152.00
c8) Servicios Oficiales	73,200.00	10,307.62	83,507.62	21,000.00	21,000.00	62,507.62
c9) Otros Servicios Generales						-

Concepto (c)	Egresos					Subejercicio (e)
	Aprobado (d)	Ampliaciones/ (Reducciones)	Modificado	Devengado	Pagado	
D. Transferencias, Asignaciones, Subsidios y Otras Ayudas (D=d1+d2+d3+d4+d5+d6+d7+d8+d9)	-	-	-	-	-	-
d1) Transferencias Internas y Asignaciones al Sector Público			-			-
d2) Transferencias al Resto del Sector Público			-			-
d3) Subsidios y Subvenciones			-			-
d4) Ayudas Sociales			-			-
d5) Pensiones y Jubilaciones			-			-
d6) Transferencias a Fideicomisos, Mandatos y Otros Análogos			-			-
d7) Transferencias a la Seguridad Social			-			-
d8) Donativos			-			-
d9) Transferencias al Exterior			-			-
E. Bienes Muebles, Inmuebles e Intangibles (E=e1+e2+e3+e4+e5+e6+e7+e8+e9)	-	-	-	-	-	-
e1) Mobiliario y Equipo de Administración	-		-			-
e2) Mobiliario y Equipo Educacional y Recreativo	-		-			-
e3) Equipo e Instrumental Médico y de Laboratorio			-			-
e4) Vehículos y Equipo de Transporte			-			-
e5) Equipo de Defensa y Seguridad			-			-
e6) Maquinaria, Otros Equipos y Herramientas			-			-
e7) Activos Biológicos			-			-
e8) Bienes Inmuebles			-			-
e9) Activos Intangibles			-			-
F. Inversión Pública (F=f1+f2+f3)	-	-	-	-	-	-
f1) Obra Pública en Bienes de Dominio Público			-			-
f2) Obra Pública en Bienes Propios			-			-
f3) Proyectos Productivos y Acciones de Fomento			-			-
G. Inversiones Financieras y Otras Provisiones (G=g1+g2+g3+g4+g5+g6+g7)	2,283,000.00	- 966,195.00	1,316,805.00	-	-	1,316,805.00
g1) Inversiones Para el Fomento de Actividades Productivas	2,283,000.00	- 966,195.00	1,316,805.00			1,316,805.00
g2) Acciones y Participaciones de Capital			-			-
g3) Compra de Títulos y Valores			-			-
g4) Concesión de Préstamos			-			-
g5) Inversiones en Fideicomisos, Mandatos y Otros Análogos			-			-
Fideicomiso de Desastres Naturales (Informativo)			-			-
g6) Otras Inversiones Financieras			-			-
g7) Provisiones para Contingencias y Otras Erogaciones Especiales			-			-
H. Participaciones y Aportaciones (H=h1+h2+h3)	-	-	-	-	-	-
h1) Participaciones			-			-

Concepto (c)	Egresos					Subejercicio (e)
	Aprobado (d)	Ampliaciones/ (Reducciones)	Modificado	Devengado	Pagado	
h2) Aportaciones			-			-
h3) Convenios			-			-
I. Deuda Pública (I=i1+i2+i3+i4+i5+i6+i7)	-	667,214.98	667,214.98	667,214.98	667,214.98	-
i1) Amortización de la Deuda Pública			-			-
i2) Intereses de la Deuda Pública			-			-
i3) Comisiones de la Deuda Pública			-			-
i4) Gastos de la Deuda Pública			-			-
i5) Costo por Coberturas			-			-
i6) Apoyos Financieros			-			-
i7) Adeudos de Ejercicios Fiscales Anteriores (ADEFAS)		667,214.98	667,214.98	667,214.98	667,214.98	-
II. Gasto Etiquetado (II=A+B+C+D+E+F+G+H+I)	-	-	-	-	-	-
A. Servicios Personales (A=a1+a2+a3+a4+a5+a6+a7)	-	-	-	-	-	-
a1) Remuneraciones al Personal de Carácter Permanente			-			-
a2) Remuneraciones al Personal de Carácter Transitorio			-			-
a3) Remuneraciones Adicionales y Especiales			-			-
a4) Seguridad Social			-			-
a5) Otras Prestaciones Sociales y Económicas			-			-
a6) Previsiones			-			-
a7) Pago de Estímulos a Servidores Públicos			-			-
B. Materiales y Suministros (B=b1+b2+b3+b4+b5+b6+b7+b8+b9)	-	-	-	-	-	-
b1) Materiales de Administración, Emisión de Documentos y Artículos Oficiales			-			-
b2) Alimentos y Utensilios			-			-
b3) Materias Primas y Materiales de Producción y Comercialización			-			-
b4) Materiales y Artículos de Construcción y de Reparación			-			-
b5) Productos Químicos, Farmacéuticos y de Laboratorio			-			-
b6) Combustibles, Lubricantes y Aditivos			-			-
b7) Vestuario, Blancos, Prendas de Protección y Artículos Deportivos			-			-
b8) Materiales y Suministros Para Seguridad			-			-
b9) Herramientas, Refacciones y Accesorios Menores			-			-
C. Servicios Generales (C=c1+c2+c3+c4+c5+c6+c7+c8+c9)	-	-	-	-	-	-
c1) Servicios Básicos			-			-
c2) Servicios de Arrendamiento			-			-
c3) Servicios Profesionales, Científicos, Técnicos y Otros Servicios			-			-
c4) Servicios Financieros, Bancarios y Comerciales			-			-
c5) Servicios de Instalación, Reparación, Mantenimiento y Conservación			-			-

Concepto (c)	Egresos					Subejercicio (e)
	Aprobado (d)	Ampliaciones/ (Reducciones)	Modificado	Devengado	Pagado	
c6) Servicios de Comunicación Social y Publicidad			-			-
c7) Servicios de Traslado y Viáticos			-			-
c8) Servicios Oficiales			-			-
c9) Otros Servicios Generales			-			-
D. Transferencias, Asignaciones, Subsidios y Otras Ayudas (D=d1+d2+d3+d4+d5+d6+d7+d8+d9)	-	-	-	-	-	-
d1) Transferencias Internas y Asignaciones al Sector Público			-			-
d2) Transferencias al Resto del Sector Público			-			-
d3) Subsidios y Subvenciones			-			-
d4) Ayudas Sociales			-			-
d5) Pensiones y Jubilaciones			-			-
d6) Transferencias a Fideicomisos, Mandatos y Otros Análogos			-			-
d7) Transferencias a la Seguridad Social			-			-
d8) Donativos			-			-
d9) Transferencias al Exterior			-			-
E. Bienes Muebles, Inmuebles e Intangibles (E=e1+e2+e3+e4+e5+e6+e7+e8+e9)	-	-	-	-	-	-
e1) Mobiliario y Equipo de Administración	-		-			-
e2) Mobiliario y Equipo Educacional y Recreativo			-			-
e3) Equipo e Instrumental Médico y de Laboratorio			-			-
e4) Vehículos y Equipo de Transporte			-			-
e5) Equipo de Defensa y Seguridad			-			-
e6) Maquinaria, Otros Equipos y Herramientas			-			-
e7) Activos Biológicos			-			-
e8) Bienes Inmuebles			-			-
e9) Activos Intangibles			-			-
F. Inversión Pública (F=f1+f2+f3)	-	-	-	-	-	-
f1) Obra Pública en Bienes de Dominio Público			-			-
f2) Obra Pública en Bienes Propios			-			-
f3) Proyectos Productivos y Acciones de Fomento			-			-
G. Inversiones Financieras y Otras Provisiones (G=g1+g2+g3+g4+g5+g6+g7)	-	-	-	-	-	-
g1) Inversiones Para el Fomento de Actividades Productivas			-			-
g2) Acciones y Participaciones de Capital			-			-
g3) Compra de Títulos y Valores			-			-
g4) Concesión de Préstamos			-			-
g5) Inversiones en Fideicomisos, Mandatos y Otros Análogos			-			-
Fideicomiso de Desastres Naturales (Informativo)			-			-

Concepto (c)	Egresos					Subejercicio (e)
	Aprobado (d)	Ampliaciones/ (Reducciones)	Modificado	Devengado	Pagado	
g6) Otras Inversiones Financieras			-			-
g7) Provisiones para Contingencias y Otras Erogaciones Especiales			-			-
H. Participaciones y Aportaciones (H=h1+h2+h3)	-	-	-	-	-	-
h1) Participaciones			-			-
h2) Aportaciones			-			-
h3) Convenios			-			-
I. Deuda Pública (I=i1+i2+i3+i4+i5+i6+i7)	-	-	-	-	-	-
i1) Amortización de la Deuda Pública			-			-
i2) Intereses de la Deuda Pública			-			-
i3) Comisiones de la Deuda Pública			-			-
i4) Gastos de la Deuda Pública			-			-
i5) Costo por Coberturas			-			-
i6) Apoyos Financieros			-			-
i7) Adeudos de Ejercicios Fiscales Anteriores (ADEFAS)			-			-
			-			
III. Total de Egresos (III = I + II)	3,708,000.00	145,702.00	3,853,702.00	1,781,057.94	1,779,268.94	2,072,644.06

Lic. Pavel Raúl Dennis Quiñonez
Director de Administración y Finanzas

Ing. Pedro Hernandez Murguía
Director General

Sistema Estatal de Evaluación

ETCA-II-06

Estado Analítico del Ejercicio Presupuesto de Egresos

Clasificación Económica (por Tipo de Gasto)

Consejo Sonorense Regulador del Bacanora

Del 01 de ENERO al 30 de JUNIO de 2017

(PESOS)

TRIMESTRE:SEGUNDO 2017

Concepto	Egresos Aprobado Anual (1)	Ampliaciones/ (Reducciones) (2)	Egresos Modificado Anual (3=1+2)	Egresos Devengado Acumulado (4)	Egresos Pagado Acumulado (5)	Subejercicio (6 = 3 - 4)
Gasto Corriente	1,425,000	444,682	1,869,682	1,113,843	1,112,054	755,839
Gasto de Capital	2,283,000	-966,195	1,316,805	0		1,316,805
Amortización del la Deuda y Disminución de Pasivos		667,215	667,215	667,215	667,215	0
Pensiones y Jubilaciones			0			0
Participaciones			0			0
Total del Gasto	3,708,000	145,702	*3,853,702*	1,781,058	1,779,269	2,072,644

_____

Lic. Pavel Raúl Dennis Quiñonez
Director de Administración y Finanzas

_____

Ing. Pedro Hernandez Murguía
Director General

Sistema Estatal de Evaluación

ETCA-II-07

Estado Analítico del Ejercicio Presupuesto de Egresos

Clasificación Administrativa (Por Unidad Administrativa)

Consejo Sonorense Regulador del Bacanora

Del 01 de ENERO al 30 de JUNIO de 2017

(PESOS)

TRIMESTRE:SEGUNDO 2017

Clasificación Administrativa (Por Unidad Administrativa)	Egresos Aprobado Anual (1)	Ampliaciones/ (Reducciones) (2)	Egresos Modificado Anual (3=1+2)	Egresos Devengado Acumulado (4)	Egresos Pagado Acumulado (5)	Subejercicio (6 = 3 - 4)
Consejo Sonorense Regulador del Bacanora	3,708,000	145,702	3,853,702	1,781,058	1,779,269	2,072,644
Total del Gasto	3,708,000	145,702	3,853,702	1,781,058	1,779,269	2,072,644

Lic. Pavel Raúl Dennis Quiñonez
Director de Administración y Finanzas

Ing. Pedro Hernandez Murguía
Director General

Sistema Estatal de Evaluación

Consejo Sonorense Regulador del Bacanora

ETCA-II-08

Estado Analítico del Ejercicio del Presupuesto de Egresos Detallado - LDF

Clasificación Administrativa

Del 01 de ENERO al 30 de JUNIO de 2017

(PESOS)

TRIMESTRE:SEGUNDO 2017

Concepto (c)	Egresos					Subejercicio (e)
	Aprobado (d)	Ampliaciones/ (Reducciones)	Modificado	Devengado	Pagado	
I. Gasto No Etiquetado						
(I=A+B+C+D+E+F+G+H)	3,708,000.00	145,702.00	3,853,702.00	1,781,057.94	1,779,268.94	2,072,644.06
A. Consejo Sonorense regulador del Bacanora	3,708,000.00	145,702.00	3,853,702.00	1,781,057.94	1,779,268.94	2,072,644.06
B. Dependencia o Unidad Administrativa 2			-			-
C. Dependencia o Unidad Administrativa 3			-			-
D. Dependencia o Unidad Administrativa 4			-			-
E. Dependencia o Unidad Administrativa 5			-			-
F. Dependencia o Unidad Administrativa 6			-			-
G. Dependencia o Unidad Administrativa 7			-			-
H. Dependencia o Unidad Administrativa xx			-			-
II. Gasto Etiquetado						
(II=A+B+C+D+E+F+G+H)	-	-	-	-	-	-
A. Dependencia o Unidad Administrativa 1			-			-
B. Dependencia o Unidad Administrativa 2			-			-
C. Dependencia o Unidad Administrativa 3			-			-
D. Dependencia o Unidad Administrativa 4			-			-
E. Dependencia o Unidad Administrativa 5			-			-
F. Dependencia o Unidad Administrativa 6			-			-
G. Dependencia o Unidad Administrativa 7			-			-
H. Dependencia o Unidad Administrativa xx			-			-
III. Total de Egresos (III = I + II)	3,708,000.00	145,702.00	3,853,702.00	1,781,057.94	1,779,268.94	2,072,644.06

Lic. Pavel Raúl Dennis Quiñonez
Director de Administración y Finanzas

Ing. Pedro Hernandez Murguía
Director General

Sistema Estatal de Evaluación

ETCA-II-09

Estado Analítico del Ejercicio Presupuesto de Egresos

Clasificación Administrativa (Por Poderes)

Consejo Sonorense Regulador del Bacanora

Del 01 de ENERO al 30 de JUNIO de 2017

(PESOS)

TRIMESTRE:SEGUNDO 2017

Clasificación Administrativa (Por Poderes)	Egresos Aprobado Anual (1)	Ampliaciones/ (Reducciones) (2)	Egresos Modificado Anual (3=1+2)	Egresos Devengado Acumulado (4)	Egresos Pagado Acumulado (5)	Subejercicio (6 = 3 - 4)
Poder Ejecutivo	3,708,000	145,702	3,853,702	1,781,058	1,779,269	2,072,644
Poder Legislativo			0			0
Poder Judicial			0			0
Órganos Autónomos			0			0
Total del Gasto	3,708,000	145,702	3,853,702	1,781,058	1,779,269	2,072,644

Lic. Pavel Raúl Dennis Quiñonez
Director de Administración y Finanzas

Ing. Pedro Hernandez Murguía
Director General

Sistema Estatal de Evaluación

ETCA-II-10

Estado Analítico del Ejercicio Presupuesto de Egresos

Clasificación Administrativa (Por Tipo de Organismos o Entidad Paraestatal)

Consejo Sonorense Regulador del Bacanora

Del 01 de ENERO al 30 de JUNIO de 2017

(PESOS)

TRIMESTRE:SEGUNDO 2017

Concepto	Egresos Aprobado Anual (1)	Ampliaciones/ (Reducciones) (2)	Egresos Modificado Anual (3=1+2)	Egresos Devengado Acumulado (4)	Egresos Pagado Acumulado (5)	Subejercicio (6 = 3 - 4)
Entidades Paraestatales y Fideicomisos No Empresariales y No Financieros	3,708,000	145,702	3,853,702	1,781,058	1,779,269	2,072,644
Instituciones Públicas de la Seguridad Social			0			0
Entidades Paraestatales Empresariales No Financieras con Participación Estatal Mayoritaria			0			0
Fideicomisos Empresariales No Financieros con Participación Estatal Mayoritaria			0			0
Entidades Paraestatales Empresariales Financieras Monetarias con Participación Estatal Mayoritaria			0			0
Entidades Paraestatales Empresariales Financieras No Monetarias con Participación Estatal Mayoritaria			0			0
Fideicomisos Financieros Públicos con Participación Estatal Mayoritaria			0			0
Total del Gasto	3,708,000	145,702	3,853,702	1,781,058	1,779,269	2,072,644

_____

Lic. Pavel Raúl Dennis Quiñonez
Director de Administración y Finanzas

_____

Ing. Pedro Hernandez Murguía
Director General

Sistema Estatal de Evaluación

ETCA-II-11

Estado Analítico del Ejercicio Presupuesto de Egresos

Clasificación Funcional (Finalidad y Función)

Consejo Sonorense Regulador del Bacanora

Del 01 de ENERO al 30 de JUNIO de 2017

(PESOS)

TRIMESTRE:SEGUNDO 2017

Concepto	Egresos Aprobado Anual (1)	Ampliaciones/ (Reducciones) (2)	Egresos Modificado Anual (3=1+2)	Egresos Devengado Acumulado (4)	Egresos Pagado Acumulado (5)	Subejercicio (6 = 3 - 4)
Gobierno	0	0	0	0	0	0
Legislación			0			0
Justicia			0			0
Coordinación de la Politica de Gobierno			0			0
Relaciones Exteriores			0			0
Asuntos Financieros y Hacendarios			0			0
Seguridad Nacional			0			0
Asuntos de Orden Público y Seguridad Interior			0			0
Otros Servicios Generales			0			0
Desarrollo Social	0	0	0	0	0	0
Protección Ambiental			0			0
Viviendas y Servicios a la Comunidad			0			0
Salud			0			0
Recreación, Cultura y Otras Manifestaciones Sociales			0			0
Educación			0			0
Protección Social			0			0
Otros Asuntos Sociales			0			0

Concepto	Egresos Aprobado Anual (1)	Ampliaciones/ (Reducciones) (2)	Egresos Modificado Anual (3=1+2)	Egresos Devengado Acumulado (4)	Egresos Pagado Acumulado (5)	Subejercicio (6 = 3 - 4)
Desarrollo Económico	3,708,000	145,702	3,853,702	1,781,058	1,779,269	2,072,644
Asuntos Económicos, Comerciales y Laborales en General			0			0
Agropecuaria, Silvicultura, Pesca y Caza	3,708,000	145,702	3,853,702	1,781,058	1,779,269	2,072,644
Combustibles y Energía			0			0
Minería, Manufacturas y Construcción			0			0
Transporte			0			0
Comunicaciones			0			0
Turismo			0			0
Ciencia, Tencología e Innovación			0			0
Otras Industrias y Otros Asuntos Económicos			0			0
Otras No Clasificadas en funciones anteriores	0	0	0	0	0	0
Transacdciones de la Deuda Pública / Costo financiero de la Deuda	0	0	0	0	0	0
Transferencias, Participaciones y Aportaciones entre Diferentes Niveles y Órdenes de gobierno			0			0
Saneamiento del Sistema Financiero			0			0
Adeudos de ejercicios Fiscales Anteriores			0			0
Total del Gasto	3,708,000	145,702	3,853,702	1,781,058	1,779,269	2,072,644

Lic. Pavel Raúl Dennis Quiñonez
Director de Administración y Finanzas

Ing. Pedro Hernandez Murguía
Director General

Sistema Estatal de Evaluación
Consejo Sonorense Regulador del Bacanora

ETCA-II-12

Estado Analítico del Ejercicio del Presupuesto de Egresos Detallado - LDF

Clasificación Funcional (Finalidad y Función)

Del 01 de ENERO al 30 de JUNIO de 2017

(PESOS)

TRIMESTRE:SEGUNDO 2017

Concepto (c)	Egresos					Subejercicio (e)
	Aprobado (d)	Ampliaciones/ (Reducciones)	Modificado	Devengado	Pagado	
I. Gasto No Etiquetado (I=A+B+C+D)	3,708,000.00	145,702.00	3,853,702.00	1,781,057.94	1,779,268.94	2,072,644.06
A. Gobierno (A=a1+a2+a3+a4+a5+a6+a7+a8)	-	-	-	-	-	-
a1) Legislación			-			-
a2) Justicia			-			-
a3) Coordinación de la Política de Gobierno			-			-
a4) Relaciones Exteriores			-			-
a5) Asuntos Financieros y Hacendarios			-			-
a6) Seguridad Nacional			-			-
a7) Asuntos de Orden Público y de Seguridad Interior			-			-
a8) Otros Servicios Generales			-			-
B. Desarrollo Social (B=b1+b2+b3+b4+b5+b6+b7)	-	-	-	-	-	-
b1) Protección Ambiental			-			-
b2) Vivienda y Servicios a la Comunidad			-			-
b3) Salud			-			-
b4) Recreación, Cultura y Otras Manifestaciones Sociales			-			-
b5) Educación			-			-
b6) Protección Social			-			-
b7) Otros Asuntos Sociales			-			-
C. Desarrollo Económico (C=c1+c2+c3+c4+c5+c6+c7+c8+c9)	3,708,000.00	145,702.00	3,853,702.00	1,781,057.94	1,779,268.94	2,072,644.06
c1) Asuntos Económicos, Comerciales y Laborales en General			-			-
c2) Agropecuaria, Silvicultura, Pesca y Caza	3,708,000.00	145,702.00	3,853,702.00	1,781,057.94	1,779,268.94	2,072,644.06
c3) Combustibles y Energía			-			-
c4) Minería, Manufacturas y Construcción			-			-

Concepto (c)	Egresos					Subejercicio (e)
	Aprobado (d)	Ampliaciones/ (Reducciones)	Modificado	Devengado	Pagado	
c5) Transporte			-			-
c6) Comunicaciones			-			-
c7) Turismo			-			-
c8) Ciencia, Tecnología e Innovación			-			-
c9) Otras Industrias y Otros Asuntos Económicos			-			-
D. Otras No Clasificadas en Funciones Anteriores (D=d1+d2+d3+d4)	-	-	-	-	-	-
d1) Transacciones de la Deuda Publica / Costo Financiero de la Deuda			-			-
d2) Transferencias, Participaciones y Aportaciones Entre Diferentes Niveles y Ordenes de Gobierno			-			-
d3) Saneamiento del Sistema Financiero			-			-
d4) Adeudos de Ejercicios Fiscales Anteriores			-			-
II. Gasto Etiquetado (II=A+B+C+D)	-	-	-	-	-	-
A. Gobierno (A=a1+a2+a3+a4+a5+a6+a7+a8)	-	-	-	-	-	-
a1) Legislación			-			-
a2) Justicia			-			-
a3) Coordinación de la Política de Gobierno			-			-
a4) Relaciones Exteriores			-			-
a5) Asuntos Financieros y Hacendarios			-			-
a6) Seguridad Nacional			-			-
a7) Asuntos de Orden Público y de Seguridad Interior			-			-
a8) Otros Servicios Generales			-			-
B. Desarrollo Social (B=b1+b2+b3+b4+b5+b6+b7)	-	-	-	-	-	-
b1) Protección Ambiental			-			-
b2) Vivienda y Servicios a la Comunidad			-			-
b3) Salud			-			-
b4) Recreación, Cultura y Otras Manifestaciones Sociales			-			-
b5) Educación			-			-
b6) Protección Social			-			-
b7) Otros Asuntos Sociales			-			-

Concepto (c)	Egresos					Subejercicio (e)
	Aprobado (d)	Ampliaciones/ (Reducciones)	Modificado	Devengado	Pagado	
C. Desarrollo Económico (C=c1+c2+c3+c4+c5+c6+c7+c8+c9)	-	-	-	-	-	-
c1) Asuntos Económicos, Comerciales y Laborales en General			-			-
c2) Agropecuaria, Silvicultura, Pesca y Caza						-
c3) Combustibles y Energía			-			-
c4) Minería, Manufacturas y Construcción			-			-
c5) Transporte			-			-
c6) Comunicaciones			-			-
c7) Turismo			-			-
c8) Ciencia, Tecnología e Innovación			-			-
c9) Otras Industrias y Otros Asuntos Económicos			-			-
D. Otras No Clasificadas en Funciones Anteriores (D=d1+d2+d3+d4)	-	-	-	-	-	-
d1) Transacciones de la Deuda Publica / Costo Financiero de la Deuda	-		-			-
d2) Transferencias, Participaciones y Aportaciones Entre Diferentes Niveles y Ordenes de Gobierno	-		-			-
d3) Saneamiento del Sistema Financiero	-		-			-
d4) Adeudos de Ejercicios Fiscales Anteriores			-			-
III. Total de Egresos (III = I + II)	3,708,000.00	145,702.00	3,853,702.00	1,781,057.94	1,779,268.94	2,072,644.06

Lic. Pavel Raúl Dennis Quiñonez
Director de Administración y Finanzas

Ing. Pedro Hernandez Murguía
Director General

Sistema Estatal de Evaluación

ETCA-II-13

Estado Analítico del Ejercicio Presupuesto de Egresos

Por Partida del Gasto

Consejo Sonorense Regulador del Bacanora

Del 01 de ENERO al 30 de JUNIO de 2017

(PESOS)

TRIMESTRE:SEGUNDO 2017

Ejercicio del Presupuesto por Partida / Descripción		Egresos Aprobado Anual (1)	Ampliaciones/ (Reducciones) (2)	Egresos Modificado Anual (3=1+2)	Egresos Devengado Acumulado (4)	Egresos Pagado Acumulado (5)	Subejercicio (6 = 3 - 4)	% Avance Anual (7= 4/3)
1000	SERVICIOS PERSONALES	1,250,000.00	298,980.02	1,548,980.02	976,402.40	976,402.40	572,577.62	63%
11301	Sueldos	1,222,791.20	-	1,222,791.20	665,263.20	665,263.20	557,528.00	54%
13101	Primas y acreditaciones por años de servicio e	27,208.80	-	27,208.80	18,139.20	18,139.20	9,069.60	67%
13201	Prima vacacional	-	-	-	-	-	-	
13202	Gratificación fin de año	-	-	-	-	-	-	
13203	Compensacion por ajuste de calendario	-	-	-	-	-	-	
13204	Compensacion por bono navideño	-	-	-	-	-	-	
14101	Aportaciones al isssteson	-	5,980.02	5,980.02	-	-	5,980.02	0%
14102	Aportacion por seguro de vida al isssteson	-		-	-	-	-	
14103	Aportacion por seguro de retiro al isssteson	-	-	-	-	-	-	
14107	Aportacion para infraestructura, equipamiento y mtt	-	-	-	-	-	-	
14301	Aportaciones al sistema de ahorro para el retiro	-	-	-	-	-	-	
14401	Aportaciones para el seguro de vida del personal c	-	-	-	-	-	-	
15202	Pago Liquidaciones	-	293,000.00	293,000.00	293,000.00	293,000.00	-	100%
2000	MATERIALES Y SUMINISTROS	-	70,104.00	70,104.00	32,799.95	32,799.95	37,304.05	47%
21101	Materiales, útiles y equipos menores de oficin	-	4,333.28	4,333.28	3,206.30	3,206.30	1,126.98	74%
21201	Materiales y utiles de impresión y produccion	-	15,950.01	15,950.01	5,772.94	5,772.94	10,177.07	36%
21801	Placas, engomados, calcamonias y holograma s	-	-	-	-	-	-	
22101	Productos Alimenticios para el Personal en las		5,669.99	5,669.99	1,669.99	1,669.99	4,000.00	29%
22106	Adquisición de agua potable	-	-	-	-	-	-	
24601	Material Electrico y Eletronico		1,150.72	1,150.72	1,150.72	1,150.72	-	100%
26101	Combustibles	-	43,000.00	43,000.00	21,000.00	21,000.00	22,000.00	49%
3000	SERVICIOS GENERALES	175,000.00	75,598.00	250,598.00	104,640.61	102,851.61	145,957.39	42%
31401	Telefonía tradicional	21,468.00	-	21,468.00	10,734.00	8,945.00	10,734.00	50%
32503	ARREND D VEHICULOS TERR, AEREOS, MARITIMOS,		2,380.00	2,380.00	2,380.00	2,380.00	-	100%
33101	Servicios Legales, de Contabilidad, Auditorias y Relacionados		-	-	-	-	-	
33401	Servicios financieros y bancarios	2,000.00	-	2,000.00	1,532.36	1,532.36	467.64	77%
34501	Seguros de bienes patrimoniales	6,000.00	-	6,000.00	2,903.87	2,903.87	3,096.13	48%
35201	Mantenimiento y conservacion de mobiliario y equip	-	-	-	-	-	-	
35501	Mantenimiento y conservación de equipo de tran	5,000.00	492.38	5,492.38	5,492.38	5,492.38	-	100%
37101	Pasajes aéreos	5,000.00	2,000.00	7,000.00	3,198.00	3,198.00	3,802.00	46%
37501	Viáticos en el País	42,332.00	68,818.00	111,150.00	48,600.00	48,600.00	62,550.00	44%
37502	Gastos de camino	20,000.00	- 8,400.00	11,600.00	8,800.00	8,800.00	2,800.00	76%
38101	Gastos Ceremoniales	73,200.00	10,307.62	83,507.62	21,000.00	21,000.00	62,507.62	25%
7000	INVERSIONES FINANCIERAS Y OTRAS PROVISIONES	2,283,000.00	- 966,195.00	1,316,805.00	-	-	1,316,805.00	0%
71101	CREDITOS OTORGADOS POR ENT.FEDERATIVAS Y M	2,283,000.00	- 966,195.00	1,316,805.00	-	-	1,316,805.00	0%
9000	ADEUDOS DE EJERCICIOS FISCALES ANTERIORES (ADEFAS)		667,214.98	667,214.98	667,214.98	667,214.98	-	100%
99101	ASIGNACIONES DESTINADAS A CUBRIR LAS EROGACIONES		667,214.98	667,214.98	667,214.98	667,214.98	-	100%
	Total del Gasto	3,708,000.00	145,702.00	3,853,702.00	1,781,057.94	1,779,268.94	2,072,644.06	46%

Lic. Pavel Raúl Dennis Quiñonez
Director de Administración y Finanzas

Ing. Pedro Hernandez Murguía
Director General

Sistema Estatal de Evaluación

ETCA-II-14

Estado Analítico del Ejercicio de Presupuesto de Egresos- Detallado – LDF

(Clasificación de Servicios Personales por Categoría)

Consejo Sonorense Regulador del Bacanora

Del 01 de ENERO al 30 de JUNIO de 2017

(PESOS)

TRIMESTRE:SEGUNDO 2017

Concepto (c)	Egresos					Subejercicio (e)
	Aprobado (d)	Ampliaciones/ (Reducciones)	Modificado	Devengado	Pagado	
I. Gasto No Etiquetado (I=A+B+C+D+E+F)	1,250,000.00	298,980.02	1,548,980.02	976,402.40	976,402.40	572,577.62
A. Personal Administrativo y de Servicio Público	1,250,000.00	298,980.02	1,548,980.02	976,402.40	976,402.40	572,577.62
B. Magisterio			-			-
C. Servicios de Salud (C=c1+c2)			-			-
c1) Personal Administrativo			-			-
c2) Personal Médico, Paramédico y afín			-			-
D. Seguridad Pública			-			-
E. Gastos asociados a la implementación de nuevas leyes federales o reformas a las mismas (E = e1 + e2)	-	-	-	-	-	-
e1) Nombre del Programa o Ley 1			-			-
e2) Nombre del Programa o Ley 2			-			-
F. Sentencias laborales definitivas			-			-
II. Gasto Etiquetado (II=A+B+C+D+E+F)	-	-	-	-	-	-
A. Personal Administrativo y de Servicio Público			-			-
B. Magisterio			-			-
C. Servicios de Salud (C=c1+c2)			-			-
c1) Personal Administrativo			-			-
c2) Personal Médico, Paramédico y afín			-			-
D. Seguridad Pública			-			-
E. Gastos asociados a la implementación de nuevas leyes federales o reformas a las mismas (E = e1 + e2)	-	-	-	-	-	-
e1) Nombre del Programa o Ley 1			-			-
e2) Nombre del Programa o Ley 2			-			-
F. Sentencias laborales definitivas			-			-
III. Total del Gasto en Servicios Personales (III = I + II)	1,250,000.00	298,980.02	1,548,980.02	976,402.40	976,402.40	572,577.62

Lic. Pavel Raúl Dennis Quiñonez
Director de Administración y Finanzas

Ing. Pedro Hernandez Murguía
Director General

Sistema Estatal de Evaluación

ETCA-II-15

Conciliacion entre los Egresos Presupuestarios y los Gastos Contables

Consejo Sonorense Regulador del Bacanora

Al 30 de JUNIO de 2017

(Pesos)

TRIMESTRE:SEGUNDO 2017

1. Total de Egresos Presupuestarios		1,781,057.94
(MENOS)		
2. Egresos Presupuestarios no contables		667,214.98
Mobiliario y equipo de administración		
Mobiliario y equipo educacional y recreativo		
Equipo e instrumental médico y de laboratorio		
Vehículos y equipo de transporte		
Equipo de defensa y seguridad		
Maquinaria, otros equipos y herramientas		
Arctivos biológicos		
Bienes inmuebles		
Activos intangibles		
Obra pública en bienes propios		
Acciones y participaciones de capital		
Compra de títulos y valores		
Inversiones en fideicomisos, mandatos y otros análogos		
Provisiones para contingencias y otras erogaciones especiales		
Armonización de la deuda pública		
Adeudos de ejercicios fiscales anteriores (ADEFAS)	667,214.98	
Otros Egresos Presupuestales No Contables		
(MAS)		
3. Gastos contables no presupuestarios		47,922.87
Estimaciones, depreciaciones, deterioros, obsolescencia y amortizaciones	21,179.87	
Provisiones		
Disminución de inventarios		
Aumento por insuficiencia de estimaciones por pérdida o deterioro u obsolescencia		
Aumento por insuficiencia de provisiones		
Otros gastos		
Otros Gastos Contables No Presupuestales	26,743.00	
4. Total de Gasto Contable (4= 1 - 2 + 3)		1,161,765.83

Lic. Pavel Raúl Dennis Quiñonez
Director de Administración y Finanzas

Ing. Pedro Hernandez Murguía
Director General

Sistema Estatal de Evaluación

ETCA-II-16

Endeudamiento Neto

Consejo Sonorense Regulador del Bacanora

Del 01 de ENERO al 30 de JUNIO de 2017

(pesos)

TRIMESTRE:SEGUNDO 2017

	Identificacion del crédito o Instrumento	Contratacion / Colocación	Amortización	Endeudamiento Neto
		A	B	C=A-B
	Créditos Bancarios			
1				
2				
3				
4				
5				
6				
7				
8				
9				
10				
	Total Créditos Bancarios	0.00	0.00	0.00
	Otros Instrumentos de Deuda			
1				
2				
3				
4				
5				
6				
7				
8				
9				
10				
	Total Otros Instrumentos de Deuda	0.00	0.00	0.00
	TOTAL	0.00	0.00	0.00

Nada que Informar en este Apartado

"Bajo protesta de decir verdad declaramos que los Estados Financieros y sus Notas, son razonablemente correctos y son responsabilidad del emisor"

Lic. Pavel Raúl Dennis Quiñonez
Director de Administración y Finanzas

Ing. Pedro Hernandez Murguía
Director General

Sistema Estatal de Evaluación

ETCA-II-17

Intereses de la Deuda

Consejo Sonorense Regulador del Bacanora

Del 01 de ENERO al 30 de JUNIO de 2017

(pesos)

TRIMESTRE:SEGUNDO 2017

	Identificacion del crédito o Instrumento	Devengado	Pagado
	Créditos Bancarios		
1			
2			
3			
4			
5			
6			
7			
8			
9			
10			
	Total de Interéses Créditos Bancarios	0.00	0.00
	Otros Instrumentos de Deuda		
1			
2			
3			
4			
5			
6			
7			
8			
9			
10			
	Total Intereses Otros Instrumentos de Deuda	0.00	0.00
	TOTAL	0.00	0.00

Nada que Informar en este Apartado

"Bajo protesta de decir verdad declaramos que los Estados Financieros y sus Notas, son razonablemente correctos y son responsabilidad del emisor"

Lic. Pavel Raúl Dennis Quiñonez
Director de Administración y Finanzas

Ing. Pedro Hernandez Murguía
Director General

Sistema Estatal de Evaluación
Gasto Por Categoría Programática
Consejo Sonorense Regulador del Bacanora
Del 01 de ENERO al 30 de JUNIO de 2017

ETCA-III-01

(PESOS)

TRIMESTRE:SEGUNDO 2017

Concepto	Egresos Aprobado Anual (1)	Ampliaciones/ (Reducciones) (2)	Egresos Modificado Anual (3=1+2)	Egresos Devengado Anual (4)	Egresos Pagado Anual (5)	Subejercicio (6 = 3 - 4)
Programas						
Subsidios:	0	0	0	0	0	0
Sector Social y Privado o Estados y Municipios			0			0
Sujetos a Reglas de Operación			0			0
Otros Subsidios			0			0
Desempeño de las Funciones:	175,000	145,702	320,702	137,441	135,652	183,261
Prestación de Servicios Públicos			0			0
Provisión de Bienes Públics			0			0
Planeación, Seguimiento y Evaluación de Políticas Públicas			0			0
Promoción y Fomento	175,000	145,702	320,702	137,441	135,652	183,261
Regulación y Supervisión			0			0
Funciones de las Fuerzas Armadas (Unicamente el Gobierno Federal)			0			0
Específicos			0			0
Proyectos de Inversión			0			0
Administrativos y de Apoyos	3,533,000	0	3,533,000	1,643,617	1,643,617	1,889,383
Apoyo al Proceso Presupuestario y para Mejorar la Eficiencia Institucional	3,533,000		3,533,000	1,643,617	1,643,617	1,889,383
Apoyo a la Función Pública y al Mejoramiento de la Gestión			0			0
Operaciones Ajenas			0			0
Compromisos	0	0	0	0	0	0
Obligaciones de Cumplimiento de Resolición Jurisdiccional			0			0
Desastres Naturales			0			0
Obligaciones	0	0	0	0	0	0
Pensiones y Jubilaciones			0			0
Aportaciones a la Seguridad Social			0			0
Aportaciones a Fondos de Estabilización			0			0
Aportaciones a Fondos de Inversión y Reestructura de Pensiones			0			0
Programas de gasto Federalizado (Gobierno Federal)	0	0	0	0	0	0
Gasto Federalizado			0			0
Participaciones a Entidades Federativas y Municipios			0			0
Costo Financiero, Deuda o Apoyo a Deudores y Ahorradores de la Banca			0			0
Adeudos de Ejercicios Fiscales Anteriores			0			0
Total del Gasto	3,708,000	145,702	3,853,702	1,781,058	1,779,269	2,072,644

Lic. Pavel Raúl Dennis Quiñonez
Director de Administración y Finanzas

Ing. Pedro Hernandez Murguía
Director General

Sistema Estatal de Evaluación
Gasto Por Programa Presupuestario
Consejo Sonorense Regulador de Bacanora
Del 01 de ENERO al 30 de JUNIO de 2017
(PESOS)

ETCA-III-02

TRIMESTRE:SEGUNDO 2017

Concepto	Egresos Aprobado Anual (1)	Ampliaciones/ (Reducciones) (2)	Egresos Modificado Anual (3=1+2)	Egresos Devengado Anual (4)	Egresos Pagado Anual (5)	Subejercicio (6 = 3 - 4)
Programas						
Eje 1 Sonora en Paz y Tranquilidad	0	0	0	0	0	0
Nombre del Programa Presupeustario						
Nombre del Programa Presupeustario			0			0
Nombre del Programa Presupeustario			0			0
Nombre del Programa Presupeustario			0			0
Nombre del Programa Presupeustario			0			0
Nombre del Programa Presupeustario			0			0
Nombre del Programa Presupeustario			0			0
			0			0
			0			0
Eje 2 Sonora y Ciudades con Calidad de Vida	0	0	0	0	0	0
Nombre del Programa Presupeustario			0			0
Nombre del Programa Presupeustario			0			0
			0			0
Eje 3 Economía con Futuro	3,708,000	145,702	3,853,702	1,781,058	1,779,269	2,072,644
Impulsar el Desarrollo Integral de la Cadena Productiva del Bacanora	175,000	75,598	250,598	104,641	102,852	145,957
Fomentar el Impulso de la Industria del Bacanora		70,104	70,104	32,800	32,800	37,304
Gestion Administrativa	3,533,000	0	3,533,000	1,643,617	1,643,617	1,889,383
			0			0
Eje 4 Todos los Sonorenses Todas las Oportunidades	0	0	0	0	0	0
Nombre del Programa Presupeustario			0			0
Nombre del Programa Presupeustario			0			0
			0			0
			0			0
Eje 5 Gobierno Eficiente, Innovador, Transparente y con Sensibilidad Social	0	0	0	0	0	0
Nombre del Programa Presupeustario			0			0
Nombre del Programa Presupeustario			0			0
			0			0
			0			0
Eje 6 Gobierno Promotor de los Derechos Humanos e Igualdad de Género	0	0	0	0	0	0
Nombre del Programa Presupeustario			0			0
Nombre del Programa Presupeustario			0			0
			0			0
Total del Gasto	3,708,000	145,702	3,853,702	1,781,058	1,779,269	2,072,644

Lic. Pavel Raúl Dennis Quiñonez
Director de Administración y Finanzas

Ing. Pedro Hernandez Murguía
Director General

Sistema Estatal de Evaluación

ETCA-III-03

Gastos por proyectos de Inversión

Consejo Sonorense Regulador del Bacanora

Del 01 de ENERO al 30 de JUNIO de 2017

(pesos)

TRIMESTRE:SEGUNDO 2017

GASTO DE INVERSION EJERCIDO:

NOMBRE DEL PROYECTO	MONTO EROGADO	ORIGEN DEL RECURSO*
Nada que Informar en este Apartado		

* Se deberán informar con todas las fuentes del recurso.

Ya sean obras con Recurso Federal, Recurso Estatal e Ingresos Propios del ente Público.

"Bajo protesta de decir verdad declaramos que los Estados Financieros y sus Notas, son razonablemente correctos y son responsabilidad del emisor"

_____

Lic. Pavel Raúl Dennis Quiñonez
Director de Administración y Finanzas

_____

Ing. Pedro Hernandez Murguía
Director General

Gobierno del Estado de Sonora

GOBIERNO DEL ESTADO DE SONORA

INFORME DE AVANCE PROGRAMATICO 2017

ETCA-III-04

TRIMESTRE: SEGUNDO

CLAVE	NOMBRE DEL INDICADOR	UNI. MEDIDA	TIPO META	VAL. ACUM.	DATOS	PROGRAMADO ORIGINAL					MODIFICADO					REALIZADO				% DE AVANCE TRIMESTRAL
						PRIMERO	SEGUNDO	TERCERO	CUARTO	ANUAL	PRIMERO	SEGUNDO	TERCERO	CUARTO	ANUAL	PRIMERO	SEGUNDO	TERCERO	CUARTO	

DEPENDENCIA / ENTIDAD 91 CONSEJO SONORENSE REGULADOR DEL BACANORA

UNIDAD ADMINISTRATIVA 110 DIRECCIÓN GENERAL

E302F03	PROMOCIÓN Y FOMENTO ECONÓMICO																			
207	PROMOCIÓN EMPRESARIAL.																			
	OTORGAR DISTINTIVOS DE CALIDAD A LOS DIFERENTES ESLABONES DE LA CADENA PRODUCTIVA DEL BACANORA	CERTIFICADO/CERTIFICACIÓN	A	SI	MET	4.00	8.00	8.00	10.00	30.00	4.00	8.00	8.00	10.00	30.00	4.00	8.00	0.00	0.00	100.00%
					NUM	4.00	8.00	8.00	10.00	30.00	4.00	8.00	8.00	10.00	30.00	4.00	8.00	0.00	0.00	
					DEN															
EVALUACIÓN CUALITATIVA																				
EN ESTE TRIMESTRE, EL INDICADOR SE CUMPLIÓ AL 100%, DE MANERA EFICIENTE Y EFICAZ POR PARTE DE ESTE ORGANISMO.																				
	CELEBRAR CONVENIOS DE COLABORACIÓN	CONVENIO	A	SI	MET	0.00	2.00	2.00	1.00	5.00	0.00	2.00	2.00	1.00	5.00	0.00	2.00	0.00	0.00	100.00%
					NUM	0.00	2.00	2.00	1.00	5.00	0.00	2.00	2.00	1.00	5.00	0.00	2.00	0.00	0.00	
					DEN															
EVALUACIÓN CUALITATIVA																				
EN ESTE TRIMESTRE, EL INDICADOR SE CUMPLIÓ AL 100%, DE MANERA EFICIENTE Y EFICAZ POR PARTE DE ESTE ORGANISMO.																				
	PARTICIPAR EN LAS REUNIONES DE TRABAJO DE LA ASOCIACIÓN NACIONAL DE LAS DENOMINACIONES DE ORIGEN MEXICANAS (ANDO)	REUNIÓN	A	SI	MET	0.00	1.00	0.00	1.00	2.00	0.00	1.00	0.00	1.00	2.00	0.00	1.00	0.00	0.00	100.00%
					NUM	0.00	1.00	0.00	1.00	2.00	0.00	1.00	0.00	1.00	2.00	0.00	1.00	0.00	0.00	
					DEN															
EVALUACIÓN CUALITATIVA																				
EN ESTE TRIMESTRE, EL INDICADOR SE CUMPLIÓ AL 100%, DE MANERA EFICIENTE Y EFICAZ POR PARTE DE ESTE ORGANISMO.																				
	FESTIVAL INTERNACIONAL DEL BACANORA	FESTIVAL	A	SI	MET	0.00	0.00	0.00	1.00	1.00	0.00	0.00	0.00	1.00	1.00	0.00	0.00	0.00	0.00	0.00%
					NUM	0.00	0.00	0.00	1.00	1.00	0.00	0.00	0.00	1.00	1.00	0.00	0.00	0.00	0.00	
					DEN															
EVALUACIÓN CUALITATIVA																				
EN ESTE INDICADOR, NO HAY METAS PROGRAMADAS PARA ESTE TRIMESTRE.																				
	OTORGAR EL PREMIO ESTATAL DEL BACANORA	EVENTO	A	SI	MET	0.00	0.00	0.00	1.00	1.00	0.00	0.00	0.00	1.00	1.00	0.00	0.00	0.00	0.00	0.00%
					NUM	0.00	0.00	0.00	1.00	1.00	0.00	0.00	0.00	1.00	1.00	0.00	0.00	0.00	0.00	
					DEN															
EVALUACIÓN CUALITATIVA																				
EN ESTE INDICADOR, NO HAY METAS PROGRAMADAS PARA ESTE TRIMESTRE.																				
	PORCENTAJE DE DECREMENTO EN NÚMERO DE OBSERVACIONES DE AUDITORIA AL INFORME DE CUENTA PÚBLICA	PORCENTAJE	A	NO	MET	80.00	80.00	80.00	80.00	80.00	80.00	80.00	80.00	80.00	80.00	94.00	80.00	0.00	0.00	100.00%
					NUM	80.00	80.00	80.00	80.00	80.00	80.00	80.00	80.00	80.00	80.00	94.00	80.00	0.00	0.00	
					DEN															
EVALUACIÓN CUALITATIVA																				
EN ESTE TRIMESTRE, EL ACTUAL INDICADOR SE CUMPLIÓ DE ACUERDO A LO PROGRAMADO, LO ANTERIOR DEBIDO A LAS ACCIONES DE EFICIENCIA Y EFICACIA ESTABLECIDAS POR ESTE ORGANISMO DURANTE EL PERÍODO EN MENCIÓN.																				
	PORCENTAJE DE CUMPLIMIENTO DE LAS OBLIGACIONES DE TRANSPARENCIA DE LOS SUJETOS OBLIGADOS DEL PODER EJECUTIVO	PORCENTAJE	A	NO	MET	100.00	100.00	100.00	100.00	100.00	100.00	100.00	100.00	100.00	100.00	97.44	100.00	0.00	0.00	100.00%
					NUM	100.00	100.00	100.00	100.00	100.00	100.00	100.00	100.00	100.00	100.00	97.44	100.00	0.00	0.00	
					DEN															
EVALUACIÓN CUALITATIVA																				
EN ESTE TRIMESTRE, EL INDICADOR SE CUMPLIÓ AL 100%, DE CONFORMIDAD A LO ESTABLECIDO EN LA LEY DE TRANSPARENCIA Y ACCESO A LA INFORMACIÓN PÚBLICA DEL ESTADO DE SONORA.																				
	ÍNDICE DE CALIDAD EN LOS INFORMES TRIMESTRALES	PORCENTAJE	A	NO	MET	100.00	100.00	100.00	100.00	100.00	100.00	100.00	100.00	100.00	100.00	86.00	97.50	0.00	0.00	97.50%
					NUM	100.00	100.00	100.00	100.00	100.00	100.00	100.00	100.00	100.00	100.00	86.00	97.50	0.00	0.00	
					DEN															

Gobierno del Estado de Sonora

GOBIERNO DEL ESTADO DE SONORA

INFORME DE AVANCE PROGRAMATICO 2017

ETCA-III-04

TRIMESTRE: SEGUNDO

CLAVE	NOMBRE DEL INDICADOR	UNI. MEDIDA	TIPO META	VAL. ACUM.	DATOS	PROGRAMADO ORIGINAL					MODIFICADO					REALIZADO				% DE AVANCE TRIMESTRAL
						PRIMERO	SEGUNDO	TERCERO	CUARTO	ANUAL	PRIMERO	SEGUNDO	TERCERO	CUARTO	ANUAL	PRIMERO	SEGUNDO	TERCERO	CUARTO	

DEPENDENCIA / ENTIDAD 91 CONSEJO SONORENSE REGULADOR DEL BACANORA

EVALUACIÓN CUALITATIVA

EN ESTE TRIMESTRE, EL INDICADOR SE CUMPLIÓ DE MANERA PARCIAL, SE REALIZARAN LAS ADECUACIONES PERTINENTES POR PARTE DE ESTE ORGANISMO.

UNIDAD ADMINISTRATIVA 111 DIRECCIÓN DE ADMINISTRACIÓN Y FINANZAS

277	GESTIÓN ADMINISTRATIVA EFICIENTE, EFICAZ Y TRANSPARENTE																			
	ADMINISTRACIÓN DEL EJERCICIO INTERNO, EVALUACIÓN Y CONTROL DEL GASTO PRESUPUESTAL	PORCENTAJE	P	SI	MET	100%	100%	100%	100%	100.00%	100%	100%	100%	100%	100.00%	100%	100%	0.00%	0.00%	
					NUM	5.00	5.00	5.00	5.00	20.00	5.00	5.00	5.00	5.00	20.00	5.00	5.00	0.00	0.00	100.00%
					DEN	5.00	5.00	5.00	5.00	20.00	5.00	5.00	5.00	5.00	20.00	5.00	5.00	0.00	0.00	

EVALUACIÓN CUALITATIVA

EN ESTE TRIMESTRE, EL INDICADOR SE CUMPLIÓ AL 100%, DE MANERA EFICIENTE Y EFICAZ POR PARTE DE ESTE ORGANISMO.

UNIDAD ADMINISTRATIVA 112 DIRECCIÓN DE PROYECTOS

280	CONTROL Y VIGILANCIA																			
	VERIFICACIÓN DE VIVEROS, PLANTACIONES DE AGAVE ANGUSTIFOLIA HAW Y FÁBRICAS DE BACANORA	INSPECCIÓN	A	SI	MET	2.00	5.00	5.00	3.00	15.00	2.00	5.00	5.00	3.00	15.00	2.00	5.00	0.00	0.00	
					NUM	2.00	5.00	5.00	3.00	15.00	2.00	5.00	5.00	3.00	15.00	2.00	5.00	0.00	0.00	100.00%
					DEN															

EVALUACIÓN CUALITATIVA

EN ESTE TRIMESTRE, EL INDICADOR SE CUMPLIÓ AL 100%, DE MANERA EFICIENTE Y EFICAZ POR PARTE DE ESTE ORGANISMO.

	IMPARTIR CURSOS DE CAPACITACIÓN A PRODUCTORES, COMERCIALIZADORES DE AGAVE Y BACANORA, ASÍ COMO AL PERSONAL DEL CONSEJO, EN EL DESARROLLO DE PROVEEDORES, MEJORA DE PROCESOS, FORMACIÓN EMPRESARIAL, APLICACIÓN DE LA NORMA OFICIAL MEXICANA DEL BACANORA Y CERTIFICACIÓN DE PRODUCTO	CURSO	A	SI	MET	0.00	1.00	1.00	1.00	3.00	0.00	1.00	1.00	1.00	3.00	0.00	1.00	0.00	0.00	
					NUM	0.00	1.00	1.00	1.00	3.00	0.00	1.00	1.00	1.00	3.00	0.00	1.00	0.00	0.00	
					DEN															100.00%

EVALUACIÓN CUALITATIVA

EN ESTE TRIMESTRE, EL INDICADOR SE CUMPLIÓ AL 100%, DE MANERA EFICIENTE Y EFICAZ POR PARTE DE ESTE ORGANISMO.

	REALIZAR REUNIONES DE TRABAJO CON LAS ASOCIACIONES DE PRODUCTORES DE AGAVE Y BACANORA DE LOS 35 MUNICIPIOS DE LA DENOMINACIÓN DE ORIGEN	REUNIÓN	A	SI	MET	8.00	10.00	10.00	7.00	35.00	8.00	10.00	10.00	7.00	35.00	8.00	10.00	0.00	0.00	
					NUM	8.00	10.00	10.00	7.00	35.00	8.00	10.00	10.00	7.00	35.00	8.00	10.00	0.00	0.00	100.00%
					DEN															

EVALUACIÓN CUALITATIVA

EN ESTE TRIMESTRE, EL INDICADOR SE CUMPLIÓ AL 100%, DE MANERA EFICIENTE Y EFICAZ POR PARTE DE ESTE ORGANISMO.

	PARTICIPACIÓN EN FERIAS, EXPOSICIONES Y ENCUENTROS DE NEGOCIOS NACIONALES E INTERNACIONALES	EVENTO	A	SI	MET	0.00	1.00	1.00	1.00	3.00	0.00	1.00	1.00	1.00	3.00	0.00	1.00	0.00	0.00	
					NUM	0.00	1.00	1.00	1.00	3.00	0.00	1.00	1.00	1.00	3.00	0.00	1.00	0.00	0.00	100.00%
					DEN															

EVALUACIÓN CUALITATIVA

EN ESTE TRIMESTRE, EL INDICADOR SE CUMPLIÓ AL 100%, DE MANERA EFICIENTE Y EFICAZ POR PARTE DE ESTE ORGANISMO.

Sistema Estatal de Evaluación

ETCA-IV-01

Indicadores de Postura Fiscal

Consejo Sonorense Regulador del Bacanora

Del 01 de ENERO al 30 de JUNIO de 2017

(pesos)

TRIMESTRE:SEGUNDO 2017

Concepto	Estimado Original Anual	Devengado	Pagado 3
I. Ingresos Presupuestarios (I= 1 + 2)	3,708,000.00	1,671,690.60	1,671,690.60
1. Ingresos Gobierno del Estado 1			
2. Ingresos Sector Paraestatal 1	3,708,000.00	1,671,690.60	1,671,690.60
II. Egresos Presupuestarios (II= 3+4)	3,708,000.00	1,113,842.96	1,112,053.96
3. Egresos del Gobierno de la Entidad Federativa 2			
4. Egresos del Sector Paraestatal 2	3,708,000.00	1,113,842.96	1,112,053.96
III. Balance Presupuestario (Superávit o Déficit) (III= I-II)	0.00	557,847.64	559,636.64

Concepto	Estimado Original Anual	Devengado	Pagado 3
III. Balance Presupuestario (Superávit o Déficit)	0.00	557,847.64	559,636.64
IV. Interéses, Comisiones y Gastos de la Deuda			
V. Balance Primario (superávit o Déficit) (V= III-IV)	0.00	557,847.64	559,636.64

Concepto	Estimado Original Anual	Devengado	Pagado 3
A. Financiamiento			
B. Amortización de la Deuda		667,214.98	667,214.98
C. Endeudamiento o Desendeudamiento (C=A-B)	0.00	-667,214.98	-667,214.98

"Bajo protesta de decir verdad declaramos que los Estados Financieros y sus Notas, son razonablemente correctos y son responsabilidad del emisor"

Lic. Pavel Raúl Dennis Quiñonez
Director de Administración y Finanzas

Ing. Pedro Hernandez Murguía
Director General

Sistema Estatal de Evaluación

ETCA-IV-02

Balance Presupuestario - LDF

Consejo Sonorense Regulador del Bacanora

Del 01 de ENERO al 30 de JUNIO de 2017

(PESOS)

TRIMESTRE:SEGUNDO 2017

Concepto (c)	Estimado/ Aprobado (d)	Devengado	Recaudado/ Pagado
A. Ingresos Totales (A = A1+A2+A3)	3,708,000	1,671,691	1,671,691
A1. Ingresos de Libre Disposición	3,708,000	1,671,691	1,671,691
A2. Transferencias Federales Etiquetadas	-	-	-
A3. Financiamiento Neto	-	-	-
B. Egresos Presupuestarios[1] (B = B1+B2)	3,708,000	1,113,843	1,112,054
B1. Gasto No Etiquetado (sin incluir Amortización de la Deuda Pública)	3,708,000	1,113,843	1,112,054
B2. Gasto Etiquetado (sin incluir Amortización de la Deuda Pública)	-	-	-
C. Remanentes del Ejercicio Anterior (C = C1 + C2)	-	-	-
C1. Remanentes de Ingresos de Libre Disposición aplicados en el periodo		-	-
C2. Remanentes de Transferencias Federales Etiquetadas aplicados en el periodo		-	-
I. Balance Presupuestario (I = A – B + C)	-	557,848	559,637
II. Balance Presupuestario sin Financiamiento Neto (II = I - A3)	-	557,848	559,637
III. Balance Presupuestario sin Financiamiento Neto y sin Remanentes del Ejercicio Anterior (III= II - C)	-	557,848	559,637

Concepto	Aprobado	Devengado	Pagado
E. Intereses, Comisiones y Gastos de la Deuda (E = E1+E2)	-	-	-
E1. Intereses, Comisiones y Gastos de la Deuda con Gasto No Etiquetado	-	-	-
E2. Intereses, Comisiones y Gastos de la Deuda con Gasto Etiquetado	-	-	-
IV. Balance Primario (IV = III + E)	-	557,848	559,637

Concepto	Estimado/ Aprobado	Devengado	Recaudado/ Pagado
F. Financiamiento (F = F1 + F2)	-	-	-
F1. Financiamiento con Fuente de Pago de Ingresos de Libre Disposición	-	-	-
F2. Financiamiento con Fuente de Pago de Transferencias Federales Etiquetadas	-		-
G. Amortización de la Deuda (G = G1 + G2)	-	667,215	667,215
G1. Amortización de la Deuda Pública con Gasto No Etiquetado	-	667,215	667,215
G2. Amortización de la Deuda Pública con Gasto Etiquetado	-	-	-
A3. Financiamiento Neto (A3 = F – G)	-	- 667,215	- 667,215

Sistema Estatal de Evaluación

ETCA-IV-02

Balance Presupuestario - LDF

Consejo Sonorense Regulador del Bacanora

Del 01 de ENERO al 30 de JUNIO de 2017

(PESOS)

TRIMESTRE:SEGUNDO 2017

Concepto	Estimado/ Aprobado	Devengado	Recaudado/ Pagado
A1. Ingresos de Libre Disposición	3,708,000	1,671,691	1,671,691
A3.1 Financiamiento Neto con Fuente de Pago de Ingresos de Libre Disposición (A3.1 = F1 – G1)	-	- 667,215	- 667,215
F1. Financiamiento con Fuente de Pago de Ingresos de Libre Disposición	-	-	-
G1. Amortización de la Deuda Pública con Gasto No Etiquetado	-	667,215	667,215
B1. Gasto No Etiquetado (sin incluir Amortización de la Deuda Pública)	3,708,000	1,113,843	1,112,054
C1. Remanentes de Ingresos de Libre Disposición aplicados en el periodo		-	-
V. Balance Presupuestario de Recursos Disponibles (V = A1 + A3.1 – B 1 + C1)	-	- 109,367	- 107,578
VI. Balance Presupuestario de Recursos Disponibles sin Financiamiento Neto (VI = V – A3.1)	-	557,848	559,637

Concepto	Estimado/ Aprobado	Devengado	Recaudado/ Pagado
A2. Transferencias Federales Etiquetadas	-	-	-
A3.2 Financiamiento Neto con Fuente de Pago de Transferencias Federales Etiquetadas (A3.2 = F2 – G2)	-	-	-
F2. Financiamiento con Fuente de Pago de Transferencias Federales Etiquetadas	-	-	-
G2. Amortización de la Deuda Pública con Gasto Etiquetado	-	-	-
B2. Gasto Etiquetado (sin incluir Amortización de la Deuda Pública)	-	-	-
C2. Remanentes de Transferencias Federales Etiquetadas aplicados en el periodo		-	-
VII. Balance Presupuestario de Recursos Etiquetados (VII = A2 + A3.2 – B2 + C2)	-	-	-
VIII. Balance Presupuestario de Recursos Etiquetados sin Financiamiento Neto (VIII = VII – A3.2)	-	-	-

_____

Lic. Pavel Raúl Dennis Quiñonez
Director de Administración y Finanzas

_____

Ing. Pedro Hernandez Murguía
Director General

Sistema Estatal de Evaluación

ETCA-IV-03

Relación de Cuentas Bancarias Productivas Específicas

Consejo Sonorense Regulador del Bacanora

Del 01 de ENERO al 30 de JUNIO de 2017

(pesos)

TRIMESTRE:SEGUNDO 2017

	Fondo, Programa o Convenio	Datos de la Cuenta Bancaria	
		Institución Bancaria	Número de Cuenta
1	Consejo Sonorense Regulador del Bacanora	Scotiabank	11005523273
2			
3			
4			
5			
6			
7			
8			
9			
10			

"Bajo protesta de decir verdad declaramos que los Estados Financieros y sus Notas, son razonablemente correctos y son responsabilidad del emisor'

Lic. Pavel Raúl Dennis Quiñonez
Director de Administración y Finanzas

Ing. Pedro Hernandez Murguía
Director General

Sistema Estatal de Evaluación

ETCA-IV-04

Relación de Bienes Muebles e Inmuebles que Componen su Patrimonio

Consejo Sonorense Regulador del Bacanora

Al 30 de JUNIO de 2017

(pesos)

TRIMESTRE: SEGUNDO 2017

	Código	Descripción del Bien	Valor en Libros
	BIENES MUEBLES		
1	CSRB 001	Camara fotograf.	1,599.00
2	CSRB 036	Letrero con leyenda del consejo	1,083.07
3	CSRB 027	Estante	488.75
4	CSRB 028	Estante	488.75
5	CSRB 030	Alambique de acero inox. Con capacidad de 200 litros	138,000.00
6	CSRB 038	Tina de fermentacion con cap. De 200 litros	6,210.00
7	CSRB 031	Tina de fermentacion con cap. De 200 litros	6,210.00
8	CSRB 032	anque de almacenamiento con capacidad de 200 litro	7,705.00
9	CSRB 033	alambique de acero inox. Con capacidad de 20 litros	36,800.00
10	CSRB 034	Modif. A mostrador de acero inox.	19,550.00
11	CSRB 035	Quemador para alambique	2,070.00
12	CSRB 037	Remolque cama baja capacidad 3000 Kg. Color rojo	23,115.00
13	CSRB 002	C.P.U. Generico	5,572.02
14	CSRB 003	Contpaq Pyme	5,788.40
15	CSRB 005	1Toshiva Satellite A 135-SP5819	8,781.40
16	MEO-1300-05-DG.	1 Toshiba Satellite A 135-SP5819	8,781.41
17	CSRB 004	Una impresora HP C4280.	1,690.50
18	CSRB 042	LAPTOP LENOVO G50-30	4,499.00
19	CSRB 043	MALETIN LAPTOP 15.6 CASELOGIC	399.01
20	CSRB 044	ACER AIO AZ-601-MW20	5,998.99
21	CSRB 045	Impresora SAMSUNG MONOCROMATICA M2020	580.00
22	CSRB 046	Proyector INFOCUS in112x, 3200 lumenes	5,776.80
23	CSRB 047	NB HP 14-AC112LA, K8P10LA, INTEL CORE I3-5XXX	9,390.20
24	CSRB 048	omp. Escritorio HP. PRODESK 400 g2.5 sff, p5u83l i	11,620.88
25	CSRB 049	omp. Escritorio HP. PRODESK 400 g2.5 sff, p5u83l i	11,620.88
26	CSRB 040	COPIADORA LASER BROTHER DCP8 BAJA	5,999.00
27	CSRB 041	PANTALLA TRIPLE 60 X 60 BAJA	1,199.00
28	CSRB 050	OTM-4,5-DP-25 LETOR DP 25 EMPLEADOS	4,292.00
	BIENES INMUEBLES		
	Y DEMAS INMUEBLES		
29	CSRB 042	SOFTWARE SACG 6	20,000.00

"Bajo protesta de decir verdad declaramos que los Estados Financieros y sus Notas, son razonablemente correctos y son responsabilidad del emisor"

Lic. Pavel Raúl Dennis Quiñonez
Director de Administración y Finanzas

Ing. Pedro Hernandez Murguía
Director General

Sistema Estatal de Evaluación

ETCA-IV-05

Relación de esquemas bursátiles y de coberturas financieras

Consejo Sonorense Regulador del Bacanora

Del 01 de ENERO al 30 de JUNIO de 2017

(pesos)

TRIMESTRE:SEGUNDO 2017

Identificacion del Instrumento	Colocación	Interés Ganados	Valor Actual
	A	B	C=A+B
1			
2			
3	**Nada que Informar en este Apartado**		
4			
5			
6			
7			
8			
9			
10			
Total	0.00	0.00	0.00
Otros Instrumentos de Bursatilización			
1			
2			
3			
4			
5			
6			
7			
8			
9			
10			
Total Otros Instrumentos	0.00	0.00	0.00
TOTAL	0.00	0.00	0.00

Lic. Pavel Raúl Dennis Quiñonez
Director de Administración y Finanzas

Ing. Pedro Hernandez Murguía
Director General

ANEXO

SISTEMA ESTATAL DE EVALUACION

DEPENDENCIA O ENTIDAD: CONSEJO SONORENSE REGULADOR DEL BACANORA

ANALISIS DE LAS VARIACIONES PROGRAMATICO–PRESUPUESTAL

1. Justificación de las Modificaciones al Presupuesto Original e Impacto en Metas.

Se realizaron modificaciones en el presupuesto, traspaso entre cuentas para dar suficiencia presupuestal, de la siguiente manera:

21101	MATERIALES, UTILES Y EQUIPOS MENORES DE OFICINA	-$1,150.72
24601	MATERIAL ELECTRICO Y ELECTRONICO	$1,150.72

21201	MATERIALES Y UTILES DE IMPRESIÓN Y REPRODUCCION	-$2,380.00
32503	ARREND D VEHICULOS TERR, AEREOS, MARITIMOS, LACUSTRES Y FLUVIALES P SERVIDORES PUBLICOS	$2,380.00

38501	GASTOS DE CEREMONIAL	-$3,492.38
35501	MANTENIMIENTO Y CONSERVACION DE EQUIPO DE TRANSPORTE	$3,492.38

Lic. Pavel Raúl Dennis Quiñonez
Director de Administración y Finanzas

Ing. Pedro Hernández Murguía
Director General

GOBIERNO
DEL ESTADO
DE SONORA

Fideicomiso para el Desarrollo de Infraestructura Turística del Estado de Sonora, FIDEITUR

Sistema Estatal de Evaluación

ETCA-I-01

Estado de Situación Financiera

FIDEICOMISO PARA EL DESARROLLO DE INFRAESTRUCTURA TURÍSTICA DEL ESTADO DE SONORA

Al 30 de Junio de 2017

(PESOS)

TRIMESTRE:____II_____

ACTIVO	2017	2016	PASIVO		2017	2016
Activo Circulante			*Pasivo Circulante*			
Efectivo y Equivalentes	-	-	Cuentas por Pagar a Corto Plazo		-	-
Derechos a Recibir Efectivo o Equivalentes	-	-	Documentos por Pagar a Corto Plazo		-	-
Derechos a Recibir Bienes o Servicios	-	-	Porción a Corto Plazo de la Deuda Pública a Largo Plazo		-	-
Inventarios	-	-	Títulos y Valores a Corto Plazo		-	-
Almacenes	-	-	Pasivos Diferidos a Corto Plazo		-	-
Estimación por Pérdida o Deterioro de Activos Circulantes	-	-	Fondos y Bienes de Terceros en Garantía y/o Administración a Corto Plazo		-	-
Otros Activos Circulantes	-	-	Provisiones a Corto Plazo		-	-
			Otros Pasivos a Corto Plazo		-	-
Total de Activos Circulantes	-	-	*Total de Pasivos Circulantes*		-	-
Activo No Circulante			*Pasivo No Circulante*			
Inversiones Financieras a Largo Plazo	-	-	Cuentas por Pagar a Largo Plazo		-	-
Derechos a Recibir Efectivo o Equivalentes a Largo Plazo	-	-	Documentos por Pagar a Largo Plazo		-	-
Bienes Inmuebles, Infraestructura y Construcciones en Proceso	-	-	Deuda Pública a Largo Plazo		-	-
Bienes Muebles	-	-	Pasivos Diferidos a Largo Plazo		-	-
Activos Intangibles	-	-	Fondos y Bienes de Terceros en Garantía y/o en Administración a Largo Plazo		-	-
Depreciación, Deterioro y Amortización Acumulada de Bienes	-	-	Provisiones a Largo Plazo		-	-
Activos Diferidos	-	-				
Estimación por Pérdida o Deterioro de Activos no Circulantes	-	-				
Otros Activos no Circulantes	-	-				
Total de Activos No Circulantes	-	-	*Total de Pasivos No Circulantes*		-	-
Total de Activos	-	-	*Total de Pasivo*		-	-
			Hacienda Pública/Patrimonio			
			Hacienda Pública/Patrimonio Contribuido		-	-
			Aportaciones		-	-
			Donaciones de Capital		-	-
					-	-
			Actualización de la Hacienda Pública/Patrimonio			
			Hacienda Pública/Patrimonio Generado		-	-
			Resultados del Ejercicio (Ahorro/ Desahorro)		-	-
			Resultados de Ejercicios Anteriores		-	-
			Revalúos		-	-
			Reservas		-	-
			Rectificaciones de Resultados de Ejercicios Anteriores		-	-
			Exceso o Insuficiencia en la Actualización de la Hacienda Pública/Patrimonio		-	-
			Resultado por Posición Monetaria		-	-
					-	-
			Resultado por Tenencia de Activos no Monetarios			
			Total Hacienda Pública/Patrimonio		-	-
			Total de Pasivo y Hacienda Pública/Patrimonio		-	-

"Bajo protesta de decir verdad declaramos que los Estados Financieros y sus Notas, son razonablemente correctos y son responsabilidad del emisor"

_____ Elaboró
Puesto

_____ Autorizó
Puesto

Sistema Estatal de Evaluación

ETCA-I-02

Estado de Situación Financiera - Detallado - LDF

FIDEICOMISO PARA EL DESARROLLO DE INFRAESTRUCTURA TURÍSTICA DEL ESTADO DE SONORA

Al 31 de Diciembre de 2016 y al 30 de Junio de 2017 (b)

TRIMESTRE:_____II_____

(PESOS)

Concepto (c)	2017	31 de diciembre de 2016	Concepto (c)	2017	31 de diciembre de 2016
ACTIVO			PASIVO		
Activo Circulante			Pasivo Circulante		
a. Efectivo y Equivalentes (a=a1+a2+a3+a4+a5+a6+a7)	-	-	a. Cuentas por Pagar a Corto Plazo (a=a1+a2+a3+a4+a5+a6+a7+a8+a9)	-	-
a1) Efectivo	-	-	a1) Servicios Personales por Pagar a Corto Plazo	-	-
a2) Bancos/Tesorería	-	-	a2) Proveedores por Pagar a Corto Plazo	-	-
a3) Bancos/Dependencias y Otros	-	-	a3) Contratistas por Obras Públicas por Pagar a Corto Plazo	-	-
a4) Inversiones Temporales (Hasta 3 meses)	-	-	a4) Participaciones y Aportaciones por Pagar a Corto Plazo	-	-
a5) Fondos con Afectación Específica	-	-	a5) Transferencias Otorgadas por Pagar a Corto Plazo	-	-
a6) Depósitos de Fondos de Terceros en Garantía y/o Administración	-	-	a6) Intereses, Comisiones y Otros Gastos de la Deuda Pública por Pagar a Corto Plazo	-	-
a7) Otros Efectivos y Equivalentes	-	-	a7) Retenciones y Contribuciones por Pagar a Corto Plazo	-	-
b. Derechos a Recibir Efectivo o Equivalentes (b=b1+b2+b3+b4+b5+b6+b7)	-	-	a8) Devoluciones de la Ley de Ingresos por Pagar a Corto Plazo	-	-
b1) Inversiones Financieras de Corto Plazo	-	-	a9) Otras Cuentas por Pagar a Corto Plazo	-	-
b2) Cuentas por Cobrar a Corto Plazo	-	-	b. Documentos por Pagar a Corto Plazo (b=b1+b2+b3)	-	-
b3) Deudores Diversos por Cobrar a Corto Plazo	-	-	b1) Documentos Comerciales por Pagar a Corto Plazo	-	-
b4) Ingresos por Recuperar a Corto Plazo	-	-	b2) Documentos con Contratistas por Obras Públicas por Pagar a Corto Plazo	-	-
b5) Deudores por Anticipos de la Tesorería a Corto Plazo	-	-	b3) Otros Documentos por Pagar a Corto Plazo	-	-
b6) Préstamos Otorgados a Corto Plazo	-	-	c. Porción a Corto Plazo de la Deuda Pública a Largo Plazo (c=c1+c2)	-	-
b7) Otros Derechos a Recibir Efectivo o Equivalentes a Corto Plazo	-	-	c1) Porción a Corto Plazo de la Deuda Pública	-	-
c. Derechos a Recibir Bienes o Servicios (c=c1+c2+c3+c4+c5)	-	-	c2) Porción a Corto Plazo de Arrendamiento Financiero	-	-
c1) Anticipo a Proveedores por Adquisición de Bienes y Prestación de Servicios a Corto Plazo	-	-	d. Títulos y Valores a Corto Plazo	-	-
c2) Anticipo a Proveedores por Adquisición de Bienes Inmuebles y Muebles a Corto Plazo	-	-	e. Pasivos Diferidos a Corto Plazo (e=e1+e2+e3)	-	-
c3) Anticipo a Proveedores por Adquisición de Bienes Intangibles a Corto Plazo	-	-	e1) Ingresos Cobrados por Adelantado a Corto Plazo	-	-
c4) Anticipo a Contratistas por Obras Públicas a Corto Plazo	-	-	e2) Intereses Cobrados por Adelantado a Corto Plazo	-	-
c5) Otros Derechos a Recibir Bienes o Servicios a Corto Plazo	-	-	e3) Otros Pasivos Diferidos a Corto Plazo	-	-
d. Inventarios (d=d1+d2+d3+d4+d5)	-	-	f. Fondos y Bienes de Terceros en Garantía y/o Administración a Corto Plazo (f=f1+f2+f3+f4+f5+f6)	-	-
d1) Inventario de Mercancías para Venta	-	-	f1) Fondos en Garantía a Corto Plazo	-	-
d2) Inventario de Mercancías Terminadas	-	-	f2) Fondos en Administración a Corto Plazo	-	-
d3) Inventario de Mercancías en Proceso de Elaboración	-	-	f3) Fondos Contingentes a Corto Plazo	-	-
d4) Inventario de Materias Primas, Materiales y Suministros para Producción	-	-	f4) Fondos de Fideicomisos, Mandatos y Contratos Análogos a Corto Plazo	-	-
d5) Bienes en Tránsito	-	-	f5) Otros Fondos de Terceros en Garantía y/o Administración a Corto Plazo	-	-
e. Almacenes	-	-	f6) Valores y Bienes en Garantía a Corto Plazo	-	-

Concepto (c)	2017	31 de diciembre de 2016	Concepto (c)	2017	31 de diciembre de 2016
f. Estimación por Pérdida o Deterioro de Activos Circulantes (f=f1+f2)	-	-	g. Provisiones a Corto Plazo (g=g1+g2+g3)	-	-
f1) Estimaciones para Cuentas Incobrables por Derechos a Recibir Efectivo o Equivalentes	-	-	g1) Provisión para Demandas y Juicios a Corto Plazo	-	-
f2) Estimación por Deterioro de Inventarios	-	-	g2) Provisión para Contingencias a Corto Plazo	-	-
g. Otros Activos Circulantes (g=g1+g2+g3+g4)	-	-	g3) Otras Provisiones a Corto Plazo	-	-
g1) Valores en Garantía	-	-	h. Otros Pasivos a Corto Plazo (h=h1+h2+h3)	-	-
g2) Bienes en Garantía (excluye depósitos de fondos)	-	-	h1) Ingresos por Clasificar	-	-
g3) Bienes Derivados de Embargos, Decomisos, Aseguramientos y Dación en Pago	-	-	h2) Recaudación por Participar	-	-
g4) Adquisición con Fondos de Terceros	-	-	h3) Otros Pasivos Circulantes	-	-
IA. Total de Activos Circulantes (IA = a + b + c + d + e + f + g)	-	-	IIA. Total de Pasivos Circulantes (IIA = a +b +c +d +e +f +g +h)	-	-
Activo No Circulante			Pasivo No Circulante		
a. Inversiones Financieras a Largo Plazo	-	-	a. Cuentas por Pagar a Largo Plazo	-	-
b. Derechos a Recibir Efectivo o Equivalentes a Largo Plazo	-	-	b. Documentos por Pagar a Largo Plazo	-	-
c. Bienes Inmuebles, Infraestructura y Construcciones en Proceso	-	-	c. Deuda Pública a Largo Plazo	-	-
d. Bienes Muebles	-	-	d. Pasivos Diferidos a Largo Plazo	-	-
e. Activos Intangibles	-	-	e. Fondos y Bienes de Terceros en Garantía y/o en Administración a Largo Plazo	-	-
f. Depreciación, Deterioro y Amortización Acumulada de Bienes	-	-	f. Provisiones a Largo Plazo	-	-
g. Activos Diferidos	-	-			
h. Estimación por Pérdida o Deterioro de Activos no Circulantes	-	-	IIB. Total de Pasivos No Circulantes (IIB=a + b + c + d + e + f)	-	-
i. Otros Activos no Circulantes	-	-			
IB. Total de Activos No Circulantes (IB = a + b + c + d + e + f + g + h + i)	-	-	II. Total del Pasivo (II = IIA + IIB)	-	-
			HACIENDA PÚBLICA/PATRIMONIO		
I. Total del Activo (I = IA + IB)	-	-	IIIA. Hacienda Pública/Patrimonio Contribuido (IIIA =a +b+c)	-	-
			a. Aportaciones	-	-
			b. Donaciones de Capital	-	-
			c. Actualización de la Hacienda Pública/Patrimonio	-	-
			IIIB. Hacienda Pública/Patrimonio Generado (IIIB = a + b + c + d + e)	-	-
			a. Resultados del Ejercicio (Ahorro/ Desahorro)	-	-
			b. Resultados de Ejercicios Anteriores	-	-
			c. Revalúos	-	-
			d. Reservas	-	-
			e. Rectificaciones de Resultados de Ejercicios Anteriores	-	-
			IIIC. Exceso o Insuficiencia en la Actualización de la Hacienda Pública/Patrimonio (IIIC=a+b)	-	-
			a. Resultado por Posición Monetaria	-	-
			b. Resultado por Tenencia de Activos no Monetarios	-	-
			III. Total Hacienda Pública/Patrimonio (III = IIIA + IIIB + IIIC)	-	-
			IV. Total del Pasivo y Hacienda Pública/Patrimonio (IV =II+III)	-	-

_____

Elaboro
Puesto

_____

Autorizó
Puesto

Sistema Estatal de Evaluación

ETCA-I-03

Estado de Actividades

FIDEICOMISO PARA EL DESARROLLO DE INFRAESTRUCTURA TURÍSTICA DEL ESTADO DE SONORA

Del 01 de Enero al 30 de Junio de 2017

(PESOS)

TRIMESTRE:___II_____

	2017	2016
INGRESOS Y OTROS BENEFICIOS		
Ingresos de la Gestión:	-	-
Impuestos	-	-
Cuotas y Aportaciones de Seguridad Social	-	-
Contribuciones de Mejoras	-	-
Derechos	-	-
Productos de Tipo Corriente[1]	-	-
Aprovechamientos de Tipo Corriente	-	-
Ingresos por Venta de Bienes y Servicios	-	-
Ingresos no Comprendidos en las Fracciones de la Ley de Ingresos Causados en Ejercicios Fiscales Anteriores Pendientes de Liquidación o Pago	-	-
Participaciones, Aportaciones, Transferencias, Asignaciones, Subsidios y Otras Ayudas	-	-
Participaciones y Aportaciones	-	-
Transferencia, Asignaciones, Subsidios y Otras Ayudas	-	-
Otros Ingresos y Beneficios	-	-
Ingresos Financieros	-	-
Incremento por Variación de Inventarios	-	-
Disminución del Exceso de Estimaciones por Pérdida o Deterioro u Obsolescencia	-	-
Disminución del Exceso de Provisiones	-	-
Otros Ingresos y Beneficios Varios	-	-
	-	-
Total de Ingresos y Otros Beneficios	-	-
	-	-
GASTOS Y OTRAS PÉRDIDAS	-	-
Gastos de Funcionamiento	-	-
Servicios Personales	-	-
Materiales y Suministros	-	-
Servicios Generales	-	-
Transferencia, Asignaciones, Subsidios y Otras Ayudas	-	-
Transferencias Internas y Asignaciones al Sector Público	-	-
Transferencias al Resto del Sector Público	-	-
Subsidios y Subvenciones	-	-
Ayudas Sociales	-	-
Pensiones y Jubilaciones	-	-
Transferencias a Fideicomisos, Mandatos y Contratos Análogos	-	-
Transferencias a la Seguridad Social	-	-
Donativos	-	-
Transferencias al Exterior	-	-
Participaciones y Aportaciones	-	-
Participaciones	-	-
Aportaciones	-	-
Convenios	-	-
Intereses, Comisiones y Otros Gastos de la Deuda Pública	-	-
Intereses de la Deuda Pública	-	-
Comisiones de la Deuda Pública	-	-
Gastos de la Deuda Pública	-	-
Costo por Coberturas	-	-
Apoyos Financieros	-	-
Otros Gastos y Pérdidas Extraordinarias	-	-
Estimaciones, Depreciaciones, Deterioros, Obsolescencia y Amortizaciones	-	-
Provisiones	-	-
Disminución de Inventarios	-	-
Aumento por Insuficiencia de Estimaciones por Pérdida o Deterioro y Obsolescencia	-	-
Aumento por Insuficiencia de Provisiones	-	-
Otros Gastos	-	-
Inversión Pública	-	-
Inversión Pública no Capitalizable	-	-
Total de Gastos y Otras Pérdidas	-	-
Resultados del Ejercicio (Ahorro/Desahorro)	-	-

Bajo protesta de decir verdad declaramos que los Estados Financieros y sus Notas, son razonablemente correctos y son responsabilidad del emisor

_____

Elaboró
Puesto

_____

Autorizó
Puesto

Sistema Estatal de Evaluación

ETCA-I-04

Estado de Variación en la Hacienda Pública

FIDEICOMISO PARA EL DESARROLLO DE INFRAESTRUCTURA TURÍSTICA DEL ESTADO DE SONORA

Del 01 de Enero al 30 de Junio de 2017

(PESOS)

TRIMESTRE:___II_____

Concepto	Hacienda Pública / Patrimonio Contribuido	Hacienda Pública / Patrimonio Generado de Ejercicio Anteriores	Hacienda Pública / Patrimonio Generado del Ejercicio	Ajustes por Cambios de Valor	Total
Rectificaciones de Resultados de Ejercicios Anteriores		0.00	0.00	0.00	0.00
Patrimonio Neto Inicial Ajustado del Ejercicio	0.00			0.00	0.00
Aportaciones	0.00			0.00	0.00
Donaciones de Capital	0.00			0.00	0.00
Actualización de la Hacienda Pública/Patrimonio	0.00			0.00	0.00
Variaciones de la Hacienda Pública / Patrimonio Neto del Ejercicio		0.00	0.00	0.00	*0.00*
Resultados del Ejercicio (Ahorro/Desahorro)			0.00	0.00	*0.00*
Resultados de Ejercicios Anteriores		0.00		0.00	*0.00*
Revalúos		0.00		0.00	*0.00*
Reservas		0.00		0.00	*0.00*
Hacienda Pública / Patrimonio Neto Final del Ejercicio 2016	*0.00*	*0.00*	*0.00*	*0.00*	*0.00*
Cambios en la Hacienda Pública / Patrimonio Neto del Ejercicio 2017	0.00			0.00	*0.00*
Aportaciones	0.00			0.00	*0.00*
Donaciones de Capital	0.00			0.00	*0.00*
Actualización de la Hacienda Pública/Patrimonio	0.00			0.00	*0.00*
Variaciones de la Hacienda Pública / Patrimonio Neto del Ejercicio		0.00	0.00	0.00	*0.00*
Resultados del Ejercicio (Ahorro/Desahorro)			0.00	0.00	*0.00*
Resultados de Ejercicios Anteriores		0.00		0.00	*0.00*
Revalúos		0.00		0.00	*0.00*
Reservas		0.00		0.00	*0.00*
Saldo Neto en la Hacienda Pública / Patrimonio 2017	*0.00*	*0.00*	*0.00*	*0.00*	*0.00*

"Bajo protesta de decir verdad declaramos que los Estados Financieros y sus Notas, son razonablemente correctos y son responsabilidad del emisor"

_____ _____

Elaboró
Puesto

Autorizó
Puesto

Sistema Estatal de Evaluación

ETCA-I-05

Estado de Cambios en la Situación Financiera

FIDEICOMISO PARA EL DESARROLLO DE INFRAESTRUCTURA TURÍSTICA DEL ESTADO DE SONORA

Del 01 de Enero al 30 de Junio de 2017

TRIMESTRE:__II_____

(PESOS)

	Origen	Aplicación
Activo	*0.00*	*0.00*
Activo Circulante	0.00	0.00
Efectivo y Equivalentes		
Derechos a Recibir Efectivo o Equivalentes		
Derechos a Recibir Bienes o Servicios		
Inventario		
Almacenes		
Estimación por Pérdida o Deterioro de Activos Circulantes		
Otros Activos Circulantes		
Activo No Circulante	0.00	0.00
Inversiones Financieras a Largo Plazo		
Derechos a Recibir Efectivo o Equivalentes a Largo Plazo		
Bienes Inmuebles, Infraestructura y Construcciones en Proceso		
Bienes Muebles		
Activos Intangibles		
Depreciación, Deterioro y Amortización Acumulada de Bienes		
Activos Diferidos		
Estimación por Pérdida o Deterioro de Activos no Circulantes		
Otros Activos no Circulantes		
Pasivo	*0.00*	*0.00*
Pasivo Circulante	0.00	0.00
Cuentas por Pagar a Corto Plazo		
Documentos por Pagar a Corto Plazo		
Porción a Corto Plazo de la Deuda Pública a Largo Plazo		
Títulos y Valores a Corto Plazo		
Pasivos Diferidos a Corto Plazo		
Fondos y Bienes de Terceros en Garantía y/o Administración a Corto Plazo		
Provisiones a Corto Plazo		
Otros Pasivos a Corto Plazo		
Pasivo No Circulante	0.00	0.00
Cuentas por Pagar a Largo Plazo		
Documentos por Pagar a Largo Plazo		
Deuda Pública a Largo Plazo		
Pasivos Diferidos a Largo Plazo		
Fondos y Bienes de Terceros en Garantía y/o en Administración a Largo Plazo		
Provisiones a Largo Plazo		
HACIENDA PUBLICA/PATRIMONIO	*0.00*	*0.00*
Hacienda Pública/Patrimonio Contribuido	0.00	0.00
Aportaciones		
Donaciones de Capital		
Actualización de la Hacienda Pública/Patrimonio		
Hacienda Pública/Patrimonio Generado	0.00	0.00
Resultados del Ejercicio (Ahorro/ Desahorro)		
Resultados de Ejercicios Anteriores		
Revalúos		
Reservas		
Rectificaciones de Resultados de Ejercicios Anteriores		
Excesos o Insuficiencia en la Actualización de la Hacienda Pública/Patrimonio	0.00	0.00
Resultado por Posición Monetaria		
Resultado por Tenencia de Activos no Monetarios		

Bajo protesta de decir verdad declaramos que los Estados Financieros y sus Notas, son razonablemente correctos y son responsabilidad del emisor

_____ _____

Elaboró
Puesto

Autorizó
Puesto

Sistema Estatal de Evaluación

ETCA-I-06

Estado de Flujos de Efectivo

FIDEICOMISO PARA EL DESARROLLO DE INFRAESTRUCTURA TURÍSTICA DEL ESTADO DE SONORA

Al 30 de Junio de 2017

(PESOS)

TRIMESTRE:____II_____

Concepto	2017	2016
Flujos de Efectivo de las Actividades de Operación		
Origen	0.00	0.00
Impuestos		
Cuotas y Aportaciones de Seguridad Social		
Contribuciones de mejoras		
Derechos		
Productos de Tipo Corriente		
Aprovechamientos de Tipo Corriente		
Ingresos por Venta de Bienes y Servicios		
Ingresos no Comprendidos en las Fracciones de la Ley de Ingresos Causados en Ejercicios Fiscales Anteriores		
Pendientes de Liquidación o Pago		
Participaciones y Aportaciones		
Transferencias, Asignaciones y Subsidios y Otras Ayudas		
Otros Orígenes de Operación		
Aplicación	0.00	0.00
Servicios Personales		
Materiales y Suministros		
Servicios Generales		
Transferencias Internas y Asignaciones al Sector Público		
Transferencias al resto del Sector Público		
Subsidios y Subvenciones		
Ayudas Sociales		
Pensiones y Jubilaciones		
Transferencias a Fideicomisos, Mandatos y Contratos Análogos		
Transferencias a la Seguridad Social		
Donativos		
Transferencias al Exterior		
Participaciones		
Aportaciones		
Convenios		
Otras Aplicaciones de Operación		
Flujos Netos de Efectivo por Actividades de Operación	*0.00*	*0.00*
Flujos de Efectivo de las Actividades de Inversión		
Origen	0.00	0.00
Bienes Inmuebles, Infraestructura y Construcciones en Proceso		
Bienes Muebles		
Otros Orígenes de Inversión		
Aplicación	0.00	0.00
Bienes Inmuebles, Infraestructura y Construcciones en Proceso		
Bienes Muebles		
Otras Aplicaciones de Inversión		
Flujos Netos de Efectivo por Actividades de Inversión	*0.00*	*0.00*
Flujo de Efectivo de las Actividades de Financiamiento		
Origen	0.00	0.00
Endeudamiento Neto		
Interno		
Externo		
Otros Orígenes de Financiamiento		
Aplicación	0.00	0.00
Servicios de la Deuda		
Interno		
Externo		
Otras Aplicaciones de Financiamiento		
Flujos netos de Efectivo por Actividades de Financiamiento	*0.00*	*0.00*
Incremento/Disminución Neta en el Efectivo y Equivalentes al Efectivo	*0.00*	*0.00*
Efectivo y Equivalentes al Efectivo al Inicio del Ejercicio		
Efectivo y Equivalentes al Efectivo al Final del Ejercicio	*0.00*	*0.00*

Bajo protesta de decir verdad declaramos que los Estados Financieros y sus Notas, son razonablemente correctos y son responsabilidad del emisor

_____ _____

Elaboró
Puesto

Autorizó
Puesto

Sistema Estatal de Evaluación

ETCA-I-07

Estado Analítico del Activo

FIDEICOMISO PARA EL DESARROLLO DE INFRAESTRUCTURA TURÍSTICA DEL ESTADO DE SONORA

Del 01 de Enero al 30 de Junio de 2017

(PESOS)

TRIMESTRE:____II_____

Concepto	Saldo Inicial 1	Cargos del Periodo 2	Abonos del Periodo 3	Saldo Final 4 (1+2-3)	Variación del Periodo (4-1)
ACTIVO	0.00	0.00	0.00	0.00	0.00
Activo Circulante	0.00	0.00	0.00	*0.00*	*0.00*
Efectivo y Equivalentes				0.00	0.00
Derechos a Recibir Efectivo o Equivalentes				0.00	0.00
Derechos a Recibir Bienes o Servicios				0.00	0.00
Inventarios				0.00	0.00
Almacenes				0.00	0.00
Estimación por Pérdida o Deterioro de Activos Circulantes				0.00	0.00
Otros Activos Circulantes				0.00	0.00
Activo No Circulante	0.00	0.00	0.00	*0.00*	*0.00*
Inversiones Financieras a Largo Plazo				0.00	0.00
Derechos a Recibir Efectivo o Equivalentes a Largo Plazo				0.00	0.00
Bienes Inmuebles, Infraestructura y Construcciones en Proceso				0.00	0.00
Bienes Muebles				0.00	0.00
Activos Intangibles				0.00	0.00
Depreciación, Deterioro y Amortización Acumulada de Bienes				0.00	0.00
Activos Diferidos				0.00	0.00
Estimación por Pérdida o Deterioro de Activos no Circulantes				0.00	0.00
Otros Activos no Circulantes				0.00	0.00

Bajo protesta de decir verdad declaramos que los Estados Financieros y sus Notas, son razonablemente correctos y son responsabilidad del emisor

_____ _____

Elaboró
Puesto

Autorizó
Puesto

Sistema Estatal de Evaluación

ETCA-I-08

Estado Analítico de la Deuda y Otros Pasivos

FIDEICOMISO PARA EL DESARROLLO DE INFRAESTRUCTURA TURÍSTICA DEL ESTADO DE SONORA

Del 01 de Enero al 30 de Junio de 2017

(PESOS) **TRIMESTRE:_____II_____**

DENOMINACIÓN DE LAS DEUDAS	MONEDA DE CONTRATACIÓN	INSTITUCIÓN O PAÍS ACREEDOR	SALDO INICIAL DEL PERIODO	SALDO FINAL DEL PERIODO
DEUDA PÚBLICA				
Corto Plazo				
Deuda Interna			0.00	0.00
Instituciones de Crédito			0.00	0.00
Títulos y Valores				
Arrendamientos Financieros				
Deuda Externa			0.00	0.00
Organismos Financieros Internacionales			0.00	
Deuda Bilateral				
Títulos y Valores				
Arrendamientos Financieros				
Subtotal Corto Plazo			*0.00*	*0.00*
Largo Plazo				
Deuda Interna			0.00	0.00
Instituciones de Crédito				
Títulos y Valores				
Arrendamientos Financieros				
Deuda Externa			0.00	0.00
Organismos Financieros Internacionales				
Deuda Bilateral				
Títulos y Valores				
Arrendamientos Financieros				
Subtotal Lago Plazo			*0.00*	*0.00*
Otros Pasivos				
Total Deuda y Otros Pasivos			*0.00*	*0.00*

Bajo protesta de decir verdad declaramos que los Estados Financieros y sus Notas, son razonablemente correctos y son responsabilidad del emisor

_____ _____

Elaboró
Puesto

Autorizó
Puesto

Sistema Estatal de Evaluación

ETCA-I-09

Informe Analítico de la Deuda Pública y Otros Pasivos - LDF

FIDEICOMISO PARA EL DESARROLLO DE INFRAESTRUCTURA TURÍSTICA DEL ESTADO DE SONORA

Del 01 de Enero al 30 de Junio de 2017

(PESOS)

TRIMESTRE:____II_____

Denominación de la Deuda Pública y Otros Pasivos (c)	Saldo al 31 de diciembre de 2015(d)	Disposiciones del Periodo (e)	Amortizaciones del Periodo (f)	Revaluaciones, Reclasificaciones y Otros Ajustes (g)	Saldo Final del Periodo (h) h=d+e-f+g	Pago de Intereses del Periodo (i)	Pago de Comisiones y demás costos asociados durante el Periodo (j)
1. Deuda Pública (1=A+B)	-	-	-	-	-	-	-
A. Corto Plazo (A=a1+a2+a3)	-	-	-	-	-	-	-
a1) Instituciones de Crédito	-	-	-	-	-	-	-
a2) Títulos y Valores	-	-	-	-	-	-	-
a3) Arrendamientos Financieros	-	-	-	-	-	-	-
B. Largo Plazo (B=b1+b2+b3)	-	-	-	-	-	-	-
b1) Instituciones de Crédito	-	-	-	-	-	-	-
b2) Títulos y Valores	-	-	-	-	-	-	-
b3) Arrendamientos Financieros	-	-	-	-	-	-	-
2. Otros Pasivos							
3. Total de la Deuda Pública y Otros Pasivos (3=1+2)	-	-	-	-	-	-	-
4. Deuda Contingente 1 (informativo)	-	-	-	-	-	-	-
A. Deuda Contingente 1	-	-	-	-	-	-	-
B. Deuda Contingente 2	-	-	-	-	-	-	-
C. Deuda Contingente XX							
5. Valor de Instrumentos Bono Cupón Cero 2 (Informativo)	-	-	-	-	-	-	-
A. Instrumento Bono Cupón Cero 1	-	-	-	-	-	-	-
B. Instrumento Bono Cupón Cero 2	-	-	-	-	-	-	-
C. Instrumento Bono Cupón Cero XX	-	-	-	-	-	-	-

1 Se refiere a cualquier Financiamiento sin fuente o garantía de pago definida, que sea asumida de manera solidaria o subsidiaria por las Entidades Federativas con sus Municipios, organismos descentralizados y empresas de participación estatal mayoritaria y fideicomisos, locales o municipales, y por los Municipios con sus respectivos organismos descentralizados y empresas de participación municipal mayoritaria.

2 Se refiere al valor del Bono Cupón Cero que respalda el pago de los créditos asociados al mismo (Activo).

Obligaciones a Corto Plazo (k)	**Monto Contratado (l)**	**Plazo Pactado (m)**	**Tasa de Interés (n)**	**Comisiones y Costos Relacionados (o)**	**Tasa Efectiva (p)**
6. Obligaciones a Corto Plazo (Informativo)					
A. Crédito 1					
B. Crédito 2					
C. Crédito XX					

_____

Elaboró

Puesto

_____

Autorizó

Puesto

Sistema Estatal de Evaluación

ETCA-I-10

Informe Analítico de Obligaciones Diferentes de Financiamientos – LDF

FIDEICOMISO PARA EL DESARROLLO DE INFRAESTRUCTURA TURÍSTICA DEL ESTADO DE SONORA

Del 01 de Enero al 30 de Junio de 2017

(PESOS)

TRIMESTRE:___II_____

Denominación de las Obligaciones Diferentes de Financiamiento (c)	Fecha del Contrato (d)	Fecha de inicio de operación del proyecto (e)	Fecha de vencimiento (f)	Monto de la inversión pactado (g)	Plazo pactado (h)	Monto promedio mensual del pago de la contraprestación (i)	Monto promedio mensual del pago de la contraprestación correspondiente al pago de inversión (j)	Monto pagado de la inversión al XX de XXXXXX de 2017 (k)	Monto pagado de la inversión actualizado al XX de XXXXXX de 2017 (l)	Saldo pendiente por pagar de la inversión al XX de XXXXXX de 2017 (m = g – l)
A. Asociaciones Público Privadas (APP's) (A=a+b+c+d)	-	-	-	-	-	-	-	-	-	-
a) APP 1	-	-	-	-	-	-	-	-	-	-
b) APP 2	-	-	-	-	-	-	-	-	-	-
c) APP 3	-	-	-	-	-	-	-	-	-	-
d) APP XX	-	-	-	-	-	-	-	-	-	-
B. Otros Instrumentos (B=a+b+c+d)	-	-	-	-	-	-	-	-	-	-
a) Otro Instrumento 1	-	-	-	-	-	-	-	-	-	-
b) Otro Instrumento 2	-	-	-	-	-	-	-	-	-	-
c) Otro Instrumento 3	-	-	-	-	-	-	-	-	-	-
d) Otro Instrumento XX	-	-	-	-	-	-	-	-	-	-
C. Total de Obligaciones Diferentes de Financiamiento (C=A+B)	-	-	-	-	-	-	-	-	-	-

_____

Elaboró
Puesto

_____

Autorizó
Puesto

Sistema Estatal de Evaluación

ETCA-I-11

Informe sobre Pasivos Contingentes

FIDEICOMISO PARA EL DESARROLLO DE INFRAESTRUCTURA TURÍSTICA DEL ESTADO DE SONORA

Al 30 de Junio de 2017

(PESOS)

TRIMESTRE:____II_____

A Corto Plazo	
A Mediano Plazo	INFORME SOBRE PASIVOS CONTINGENTES: Informar las obligaciones que tienen su origen en hechos específicos e independientes del pasado que en el futuro pueden ocurrir o no, y de acuerdo con lo que acontezca, desaparecen o se convierten en pasivos reales por ejemplo, juicios, garantías, avales, costos de planes de pensiones, jubilaciones, etc.
A Largo Plazo	

Bajo protesta de decir verdad declaramos que los Estados Financieros y sus Notas, son razonablemente correctos y son responsabilidad del emisor

_____

Elaboró

Puesto

_____

Autorizó

Puesto

Sistema Estatal de Evaluación

ETCA-I-12

Notas a los Estados Financieros

FIDEICOMISO PARA EL DESARROLLO DE INFRAESTRUCTURA TURÍSTICA DEL ESTADO DE SONORA

Al 30 de Junio de 2017

(PESOS)

TRIMESTRE:____II_____

NOTAS A LOS ESTADOS FINANCIEROS

Se deberá cumplir con lo siguiente:

NOTAS DE DESGLOSE

NOTAS DE MEMORIA: Cuentas de Orden

NOTAS DE GESTION ADMINISTRATIVA:

Incluir los 17 puntos señalados

1. Introducción.
2. Panorama Económico y Financiero.
3. Autorización e Historia.
4. Organización y Objeto Social.
5. Bases de Preparación de los Estados Financieros.
6. Políticas de Contabilidad Significativas.
7. Posición en Moneda Estranjera y Protección por Riesgo Cambiario.
8. Reporte Analítico del Activo.
9. Fideicomisos, Mandatos y Análogos.
10. Reporte de la Recaudación.
11. Información sobre la Deuda y el Reporte Analítico de la Deuda.
12. Calificaciones otorgadas.
13. Proceso de Mejora.
14. Información por Segmentos.
15. Eventos Posteriores al Cierre.
16. Partes Relacionadas.
17. Responsabilidad Sobre la Presentación Razonable de los Estados Financieros.

Sistema Estatal de Evaluación

ETCA-II-01

Estado Analítico de Ingresos

FIDEICOMISO PARA EL DESARROLLO DE INFRAESTRUCTURA TURÍSTICA DEL ESTADO DE SONORA

Del 01 de Enero al 30 de Junio de 2017

(PESOS)

TRIMESTRE:_____II_____

Rubros de los Ingresos	Ingresos Estimado Original Anual (1)	Ampliaciones y Reducciones (+ ó -) (2)	Ingresos Modificado Anual (3= 1 +2)	Ingresos Devengado Acumulado (4)	Ingresos Recaudado Acumulado (5)	Diferencia (6= 5 - 1)
Impuestos			0			0
Cuotas y Aportaciones de Seguridad Social	0	0	0	0	0	0
Contribuciones de Mejoras			0			0
Derechos			0			0
Productos	0	0	0	0	0	0
Corriente			0			0
Capital			0			0
Aprovechamientos	0	0	0	0	0	0
Corriente			0			0
Capital			0			0
Ingresos por Ventas de Bienes y Servicios			0			0
Participaciones y Aportaciones			0			0
Transferencias, Asignaciones, Subsidios y Otras Ayudas FEDERALES	0	0	0	0	0	0
Transferencias, Asignaciones, Subsidios y Otras Ayudas ESTATALES			0			0
Ingresos Derivados de Financiamientos			0			0
Total	0	0	0	0	0	0
					Ingresos Excedentes 1	

Sistema Estatal de Evaluación

ETCA-II-01

Estado Analítico de Ingresos

FIDEICOMISO PARA EL DESARROLLO DE INFRAESTRUCTURA TURÍSTICA DEL ESTADO DE SONORA

Del 01 de Enero al 30 de Junio de 2017

(PESOS)

TRIMESTRE:_____II_____

Estado Analitico de Ingresos Por Fuente de Financiamiento	Ingresos Estimado Original Anual (1)	Ampliaciones y Reducciones (+ ó -) (2)	Ingresos Modificado Anual (3= 1 +2)	Ingresos Devengado Acumulado (4)	Ingresos Recaudado Acumulado (5)	Diferencia (6= 5 - 1)
Ingresos del Gobierno	*0*	*0*	*0*	*0*	*0*	*0*
Impuestos	0	0	0	0	0	0
Contribuciones de Mejoras			0			0
Derechos			0			0
Productos	*0*	*0*	*0*	*0*	*0*	*0*
Corriente			0			0
Capital			0			0
Aprovechamientos	*0*	*0*	*0*	*0*	*0*	*0*
Corriente			0			0
Capital			0			0
Participaciones y Aportaciones			0			0
Transferencias, Asignaciones, Subsidios y Otras Ayudas			0			0
Ingresos de Organismos y Empresas	*0*	*0*	*0*	*0*	*0*	*0*
Cuotas y aportaciones de Seguridad Social			0			0
Ingresos por ventas de Bienes y Servicios			0			0
Transferencias, Asignaciones, Subsidios y Otras Ayudas, FEDERALES	0	0	0	0	0	0
Transferencias, Asignaciones, Subsidios y Otras Ayudas, ESTATALES			0			0
Ingresos derivados de Financiamiento	*0*	*0*	*0*	*0*	*0*	*0*
Ingresos Derivados de Financiamientos			0			0
Total	0	0	0	0	0	0
					Ingresos Excedentes 1	

_____

Elaboró
Puesto

_____

Autorizó
Puesto

Sistema Estatal de Evaluación

ETCA-II-02

Estado Analítico de Ingresos Detallado – LDF

FIDEICOMISO PARA EL DESARROLLO DE INFRAESTRUCTURA TURÍSTICA DEL ESTADO DE SONORA

Del 01 de Enero al 30 de Junio de 2017

(PESOS)

TRIMESTRE:___II___

Concepto (c)	Ingreso					Diferencia (e)
	Estimado (d)	Ampliaciones/ (Reducciones)	Modificado	Devengado	Recaudado	
Ingresos de Libre Disposición						
A. Impuestos	-	-	-	-	-	-
B. Cuotas y Aportaciones de Seguridad Social	-	-	-	-	-	-
C. Contribuciones de Mejoras	-	-	-	-	-	-
D. Derechos	-	-	-	-	-	-
E. Productos	-	-	-	-	-	-
F. Aprovechamientos	-	-	-	-		-
G. Ingresos por Ventas de Bienes y Servicios	-	-	-	-		-
H. Participaciones (H=h1+h2+h3+h4+h5+h6+h7+h8+h9+h10+h11)	-	-	-	-	-	-
h1) Fondo General de Participaciones	-	-	-	-	-	-
h2) Fondo de Fomento Municipal	-	-	-	-	-	-
h3) Fondo de Fiscalización y Recaudación	-	-	-	-	-	-
h4) Fondo de Compensación	-	-	-	-	-	-
h5) Fondo de Extracción de Hidrocarburos	-	-	-	-	-	-
h6) Impuesto Especial Sobre Producción y Servicios	-	-	-	-	-	-
h7) 0.136% de la Recaudación Federal Participable	-	-	-	-	-	-
h8) 3.17% Sobre Extracción de Petróleo	-	-	-	-	-	-
h9) Gasolinas y Diésel	-	-	-	-	-	-
h10) Fondo del Impuesto Sobre la Renta	-	-	-	-	-	-
h11) Fondo de Estabilización de los Ingresos de las Entidades Federativas	-	-	-	-	-	-
I. Incentivos Derivados de la Colaboración Fiscal (I=i1+i2+i3+i4+i5)	-	-	-	-	-	-
i1) Tenencia o Uso de Vehículos	-	-	-		-	-
i2) Fondo de Compensación ISAN	-	-	-		-	-
i3) Impuesto Sobre Automóviles Nuevos	-	-	-			-

Concepto (c)	Ingreso					Diferencia (e)
	Estimado (d)	Ampliaciones/ (Reducciones)	Modificado	Devengado	Recaudado	
i4) Fondo de Compensación de Repecos-Intermedios	-	-	-			-
i5) Otros Incentivos Económicos	-	-	-			-
J. Transferencias	-		-			-
K. Convenios	-	-	-	-	-	-
k1) Otros Convenios y Subsidios	-		-			-
L. Otros Ingresos de Libre Disposición (L=l1+l2)	-	-	-	-	-	-
l1) Participaciones en Ingresos Locales	-	-	-			-
l2) Otros Ingresos de Libre Disposición	-	-	-			-
I. Total de Ingresos de Libre Disposición (I=A+B+C+D+E+F+G+H+I+J+K+L)	-	-	-	-	-	-
Ingresos Excedentes de Ingresos de Libre Disposición						
Transferencias Federales Etiquetadas						
A. Aportaciones (A=a1+a2+a3+a4+a5+a6+a7+a8)	-	-	-	-	-	-
a1) Fondo de Aportaciones para la Nómina Educativa y Gasto Operativo	-	-	-	-	-	-
a2) Fondo de Aportaciones para los Servicios de Salud	-		-			-
a3) Fondo de Aportaciones para la Infraestructura Social	-		-			-
a4) Fondo de Aportaciones para el Fortalecimiento de los Municipios y de las Demarcaciones Territoriales del Distrito Federal	-		-			-
a5) Fondo de Aportaciones Múltiples	-	-	-	-	-	-
a6) Fondo de Aportaciones para la Educación Tecnológica y de Adultos	-		-			-
a7) Fondo de Aportaciones para la Seguridad Pública de los Estados y del Distrito Federal	-		-			-
a8) Fondo de Aportaciones para el Fortalecimiento de las Entidades Federativas	-		-			-
B. Convenios (B=b1+b2+b3+b4)	-	-	-	-	-	-
b1) Convenios de Protección Social en Salud	-		-			-
b2) Convenios de Descentralización	-		-			-
b3) Convenios de Reasignación	-		-			-
b4) Otros Convenios y Subsidios	-		-			-
C. Fondos Distintos de Aportaciones (C=c1+c2)	-	-	-	-	-	-
c1) Fondo para Entidades Federativas y Municipios Productores de Hidrocarburos	-	-	-	-	-	-

Concepto (c)	Ingreso					Diferencia (e)
	Estimado (d)	Ampliaciones/ (Reducciones)	Modificado	Devengado	Recaudado	
c2) Fondo Minero	-	-	-	-	-	-
D. Transferencias, Subsidios y Subvenciones, y Pensiones y Jubilaciones	-	-	-	-	-	-
E. Otras Transferencias Federales Etiquetadas	-	-	-	-	-	-
II. Total de Transferencias Federales Etiquetadas (II = A + B + C + D + E)	-	-	-	-	-	-
III. Ingresos Derivados de Financiamientos (III = A)	-	-	-	-	-	-
A. Ingresos Derivados de Financiamientos	-				-	-
IV. Total de Ingresos (IV = I + II + III)	-	-	-	-	-	-
Datos Informativos						
1. Ingresos Derivados de Financiamientos con Fuente de Pago de Ingresos de Libre Disposición	-	-	-	-	-	-
2. Ingresos Derivados de Financiamientos con Fuente de Pago de Transferencias Federales Etiquetadas	-	-	-	-	-	-
3. Ingresos Derivados de Financiamientos (3 = 1 + 2)	-	-	-	-	-	-

_____ _____

Elaboró
Puesto

Autorizó
Puesto

Sistema Estatal de Evaluación

ETCA-II-03

Conciliacion entre los Ingresos Presupuestarios y Contables

FIDEICOMISO PARA EL DESARROLLO DE INFRAESTRUCTURA TURÍSTICA DEL ESTADO DE SONORA

Al 30 de Junio de 2017

(PESOS)

TRIMESTRE:___II_____

1. Ingresos Presupuestarios		0.00
(MAS)		
2. Ingresos contables no presupuestarios		0.00
Incremento por variación de inventarios Disminución del exceso de estimaciones por pérdida o deterioro u obsolescencia Disminución del exceso de provisiones Otros Ingresos y beneficios varios Otros Ingresos contables no presupuestarios		
(MENOS)		
3. Ingresos presupuestarios no contables		0.00
Productos de capital Aprovechamientos de capital Ingresos derivados de financiamientos Otros Ingresos presupuestarios no contables		
4. Ingresos Contables (4= 1 + 2 - 3)		0.00

_____ _____

Elaboró
Puesto

Autorizó
Puesto

Sistema Estatal de Evaluación

ETCA-II-04

Estado Analítico del Ejercicio Presupuesto de Egresos

Clasificación por Objeto del Gasto (Capítulo y Concepto)

FIDEICOMISO PARA EL DESARROLLO DE INFRAESTRUCTURA TURÍSTICA DEL ESTADO DE SONORA

Del 01 de Enero al 30 de Junio de 2017

(PESOS)

TRIMESTRE:____II____

Ejercicio del Presupuesto por Capítulo del Gasto	Egresos Aprobado Anual (1)	Ampliaciones/ (Reducciones) (2)	Egresos Modificado Anual (3=1+2)	Egresos Devengado Acumulado (4)	Egresos Pagado Acumulado (5)	Subejercicio (6 = 3 - 4)
Servicios Personales	0	0	0	0	0	0
Remuneraciones al Personal de Carácter Permanente			0			0
Remuneraciones al Personal de Carácter Transitorio			0			0
Remuneraciones Adicionales y Especiales			0			0
Seguridad Social			0			0
Otras Prestaciones Sociales y Económicas			0			0
Previsiones			0			0
Pago de Estímulos a Servidores Públicos			0			0
Materiales y Suministros	0	0	0	0	0	0
Materiales de Administración, Emisión de Documentos y Artículos Oficiales			0			0
Alimentos y Utensilios			0			0
Materias Primas y Materiales de Producción y Comercialización			0			0
Materiales y Artículos de Construcción y de Reparación			0			0
Productos Químicos, Farmacéuticos y de Laboratorio			0			0
Combustibles, Lubricantes y Aditivos			0			0
Vestuario, Blancos, Prendas de Protección y Artículos Deportivos			0			0
Materiales y Suministros Para Seguridad			0			0
Herramientas, Refacciones y Accesorios Menores			0			0
Servicios Generales	0	0	0	0	0	0
Servicios Básicos			0			0
Servicios de Arrendamiento			0			0
Servicios Profesionales, Científicos, Técnicos y Otros Servicios			0			0
Servicios Financieros, Bancarios y Comerciales			0			0
Servicios de Instalación, Reparación, Mantenimiento y Conservación			0			0
Servicios de Comunicación Social y Publicidad.			0			0
Servicios de Traslado y Viáticos			0			0
Servicios Oficiales			0			0

Ejercicio del Presupuesto por Capítulo del Gasto	Egresos Aprobado Anual (1)	Ampliaciones/ (Reducciones) (2)	Egresos Modificado Anual (3=1+2)	Egresos Devengado Acumulado (4)	Egresos Pagado Acumulado (5)	Subejercicio (6 = 3 - 4)
Otros Servicios Generales			0			0
Transferencias, Asignaciones, Subsidios y Otras Ayudas	0	0	0	0	0	0
Transferencias Internas y Asignaciones al Sector Público			0			0
Transferencias al Resto del Sector Público			0			0
Subsidios y Subvenciones			0			0
Ayudas Sociales			0			0
Pensiones y Jubilaciones			0			0
Transferencias a Fideicomisos, Mandatos y Otros Análogos			0			0
Transferencias a la Seguridad Social			0			0
Donativos			0			0
Transferencias al Exterior			0			0
Bienes Muebles, Inmuebles e Intangibles	0	0	0	0	0	0
Mobiliario y Equipo de Administración	0		0			0
Mobiliario y Equipo Educacional y Recreativo			0			0
Equipo e Instrumental Médico y de Laboratorio			0			0
Vehículos y Equipo de Transporte			0			0
Equipo de Defensa y Seguridad			0			0
Maquinaria, Otros Equipos y Herramientas			0			0
Activos Biológicos			0			0
Bienes Inmuebles			0			0
Activos Intangibles			0			0
Inversión Pública	0	0	0	0	0	0
Obra Pública en Bienes de Dominio Público			0			0
Obra Pública en Bienes Propios			0			0
Proyectos Productivos y Acciones de Fomento			0			0
Inversiones Financieras y Otras Provisiones	0	0	0	0	0	0
Inversiones Para el Fomento de Actividades Productivas.			0			0
Acciones y Participaciones de Capital			0			0

Ejercicio del Presupuesto por Capítulo del Gasto	Egresos Aprobado Anual (1)	Ampliaciones/ (Reducciones) (2)	Egresos Modificado Anual (3=1+2)	Egresos Devengado Acumulado (4)	Egresos Pagado Acumulado (5)	Subejercicio (6 = 3 - 4)
Compra de Títulos y Valores			0			0
Concesión de Préstamos			0			0
Inversiones en Fideicomisos, Mandatos y Otros Análogos			0			0
Otras Inversiones Financieras			0			0
Provisiones para Contingencias y Otras Erogaciones Especiales			0			0
Participaciones y Aportaciones	0	0	0	0	0	0
Participaciones			0			0
Aportaciones			0			0
Convenios			0			0
Deuda Pública	0	0	0	0	0	0
Amortización de la Deuda Pública			0			0
Intereses de la Deuda Pública			0			0
Comisiones de la Deuda Pública			0			0
Gastos de la Deuda Pública			0			0
Costo por Coberturas			0			0
Apoyos Financieros			0			0
Adeudos de Ejercicios Fiscales Anteriores (Adefas)			0			0
Total del Gasto	0	0	0	0	0	0

_____

Elaboró
Puesto

_____

Autorizó
Puesto

Sistema Estatal de Evaluación

ETCA-II-05

FIDEICOMISO PARA EL DESARROLLO DE INFRAESTRUCTURA TURÍSTICA DEL ESTADO DE SONORA

Estado Analítico del Ejercicio del Presupuesto de Egresos Detallado - LDF

Clasificación por Objeto del Gasto (Capítulo y Concepto)

Del 01 de Enero al 30 de Junio de 2017

TRIMESTRE:_____

(PESOS)

Concepto (c)	Egresos					Subejercicio (e)
	Aprobado (d)	Ampliaciones/ (Reducciones)	Modificado	Devengado	Pagado	
I. Gasto No Etiquetado (I=A+B+C+D+E+F+G+H+I)	-	-	-	-	-	-
A. Servicios Personales (A=a1+a2+a3+a4+a5+a6+a7)	-	-	-	-	-	-
a1) Remuneraciones al Personal de Carácter Permanente	-	-	-	-	-	-
a2) Remuneraciones al Personal de Carácter Transitorio	-	-	-	-	-	-
a3) Remuneraciones Adicionales y Especiales	-	-	-	-	-	-
a4) Seguridad Social	-	-	-	-	-	-
a5) Otras Prestaciones Sociales y Económicas	-	-	-	-	-	-
a6) Previsiones	-	-	-	-	-	-
a7) Pago de Estímulos a Servidores Públicos	-	-	-	-	-	-
B. Materiales y Suministros (B=b1+b2+b3+b4+b5+b6+b7+b8+b9)	-	-	-	-	-	-
b1) Materiales de Administración, Emisión de Documentos y Artículos Oficiales	-	-	-	-	-	-
b2) Alimentos y Utensilios	-	-	-	-	-	-
b3) Materias Primas y Materiales de Producción y Comercialización	-	-	-	-	-	-
b4) Materiales y Artículos de Construcción y de Reparación	-	-	-	-	-	-
b5) Productos Químicos, Farmacéuticos y de Laboratorio	-	-	-	-		-
b6) Combustibles, Lubricantes y Aditivos	-	-	-	-		-
b7) Vestuario, Blancos, Prendas de Protección y Artículos Deportivos	-	-	-	-		-
b8) Materiales y Suministros Para Seguridad	-	-	-	-		-
b9) Herramientas, Refacciones y Accesorios Menores	-	-	-	-		-
C. Servicios Generales (C=c1+c2+c3+c4+c5+c6+c7+c8+c9)	-	-	-	-	-	-
c1) Servicios Básicos	-		-			-
c2) Servicios de Arrendamiento	-		-			-
c3) Servicios Profesionales, Científicos, Técnicos y Otros Servicios	-		-			-
c4) Servicios Financieros, Bancarios y Comerciales	-		-			-
c5) Servicios de Instalación, Reparación, Mantenimiento y Conservación			-			-
c6) Servicios de Comunicación Social y Publicidad			-			-
c7) Servicios de Traslado y Viáticos			-			-
c8) Servicios Oficiales			-			-
c9) Otros Servicios Generales			-			-

Concepto (c)	Egresos					Subejercicio (e)
	Aprobado (d)	Ampliaciones/ (Reducciones)	Modificado	Devengado	Pagado	
D. Transferencias, Asignaciones, Subsidios y Otras Ayudas (D=d1+d2+d3+d4+d5+d6+d7+d8+d9)	-	-	-	-	-	-
d1) Transferencias Internas y Asignaciones al Sector Público			-			-
d2) Transferencias al Resto del Sector Público			-			-
d3) Subsidios y Subvenciones			-			-
d4) Ayudas Sociales			-			-
d5) Pensiones y Jubilaciones			-			-
d6) Transferencias a Fideicomisos, Mandatos y Otros Análogos			-			-
d7) Transferencias a la Seguridad Social			-			-
d8) Donativos			-			-
d9) Transferencias al Exterior			-			-
E. Bienes Muebles, Inmuebles e Intangibles (E=e1+e2+e3+e4+e5+e6+e7+e8+e9)	-	-	-	-	-	-
e1) Mobiliario y Equipo de Administración	-		-			-
e2) Mobiliario y Equipo Educacional y Recreativo	-		-			-
e3) Equipo e Instrumental Médico y de Laboratorio			-			-
e4) Vehículos y Equipo de Transporte			-			-
e5) Equipo de Defensa y Seguridad			-			-
e6) Maquinaria, Otros Equipos y Herramientas			-			-
e7) Activos Biológicos			-			-
e8) Bienes Inmuebles			-			-
e9) Activos Intangibles			-			-
F. Inversión Pública (F=f1+f2+f3)	-	-	-	-	-	-
f1) Obra Pública en Bienes de Dominio Público			-			-
f2) Obra Pública en Bienes Propios			-			-
f3) Proyectos Productivos y Acciones de Fomento			-			-
G. Inversiones Financieras y Otras Provisiones (G=g1+g2+g3+g4+g5+g6+g7)	-	-	-	-	-	-
g1) Inversiones Para el Fomento de Actividades Productivas			-			-
g2) Acciones y Participaciones de Capital			-			-
g3) Compra de Títulos y Valores			-			-
g4) Concesión de Préstamos			-			-
g5) Inversiones en Fideicomisos, Mandatos y Otros Análogos			-			-
Fideicomiso de Desastres Naturales (Informativo)			-			-
g6) Otras Inversiones Financieras			-			-
g7) Provisiones para Contingencias y Otras Erogaciones Especiales			-			-
H. Participaciones y Aportaciones (H=h1+h2+h3)	-	-	-	-	-	-
h1) Participaciones			-			-

Concepto (c)	Egresos					Subejercicio (e)
	Aprobado (d)	Ampliaciones/ (Reducciones)	Modificado	Devengado	Pagado	
h2) Aportaciones			-			-
h3) Convenios			-			-
I. Deuda Pública (I=i1+i2+i3+i4+i5+i6+i7)	-	-	-	-	-	-
i1) Amortización de la Deuda Pública			-			-
i2) Intereses de la Deuda Pública			-			-
i3) Comisiones de la Deuda Pública			-			-
i4) Gastos de la Deuda Pública			-			-
i5) Costo por Coberturas			-			-
i6) Apoyos Financieros			-			-
i7) Adeudos de Ejercicios Fiscales Anteriores (ADEFAS)			-			-
II. Gasto Etiquetado (II=A+B+C+D+E+F+G+H+I)	-	-	-	-	-	-
A. Servicios Personales (A=a1+a2+a3+a4+a5+a6+a7)	-	-	-	-	-	-
a1) Remuneraciones al Personal de Carácter Permanente			-			-
a2) Remuneraciones al Personal de Carácter Transitorio			-			-
a3) Remuneraciones Adicionales y Especiales			-			-
a4) Seguridad Social			-			-
a5) Otras Prestaciones Sociales y Económicas			-			-
a6) Previsiones			-			-
a7) Pago de Estímulos a Servidores Públicos			-			-
B. Materiales y Suministros (B=b1+b2+b3+b4+b5+b6+b7+b8+b9)	-	-	-	-	-	-
b1) Materiales de Administración, Emisión de Documentos y Artículos Oficiales			-			-
b2) Alimentos y Utensilios			-			-
b3) Materias Primas y Materiales de Producción y Comercialización			-			-
b4) Materiales y Artículos de Construcción y de Reparación			-			-
b5) Productos Químicos, Farmacéuticos y de Laboratorio			-			-
b6) Combustibles, Lubricantes y Aditivos			-			-
b7) Vestuario, Blancos, Prendas de Protección y Artículos Deportivos			-			-
b8) Materiales y Suministros Para Seguridad			-			-
b9) Herramientas, Refacciones y Accesorios Menores			-			-
C. Servicios Generales (C=c1+c2+c3+c4+c5+c6+c7+c8+c9)	-	-	-	-	-	-
c1) Servicios Básicos			-			-
c2) Servicios de Arrendamiento			-			-
c3) Servicios Profesionales, Científicos, Técnicos y Otros Servicios			-			-
c4) Servicios Financieros, Bancarios y Comerciales			-			-
c5) Servicios de Instalación, Reparación, Mantenimiento y Conservación			-			-

Concepto (c)	Egresos					Subejercicio (e)
	Aprobado (d)	Ampliaciones/ (Reducciones)	Modificado	Devengado	Pagado	
c6) Servicios de Comunicación Social y Publicidad			-			-
c7) Servicios de Traslado y Viáticos			-			-
c8) Servicios Oficiales			-			-
c9) Otros Servicios Generales			-			-
D. Transferencias, Asignaciones, Subsidios y Otras Ayudas (D=d1+d2+d3+d4+d5+d6+d7+d8+d9)	-	-	-	-	-	-
d1) Transferencias Internas y Asignaciones al Sector Público			-			-
d2) Transferencias al Resto del Sector Público			-			-
d3) Subsidios y Subvenciones			-			-
d4) Ayudas Sociales			-			-
d5) Pensiones y Jubilaciones			-			-
d6) Transferencias a Fideicomisos, Mandatos y Otros Análogos			-			-
d7) Transferencias a la Seguridad Social			-			-
d8) Donativos			-			-
d9) Transferencias al Exterior			-			-
E. Bienes Muebles, Inmuebles e Intangibles (E=e1+e2+e3+e4+e5+e6+e7+e8+e9)	-	-	-	-	-	-
e1) Mobiliario y Equipo de Administración	-		-			-
e2) Mobiliario y Equipo Educacional y Recreativo			-			-
e3) Equipo e Instrumental Médico y de Laboratorio			-			-
e4) Vehículos y Equipo de Transporte			-			-
e5) Equipo de Defensa y Seguridad			-			-
e6) Maquinaria, Otros Equipos y Herramientas			-			-
e7) Activos Biológicos			-			-
e8) Bienes Inmuebles			-			-
e9) Activos Intangibles			-			-
F. Inversión Pública (F=f1+f2+f3)	-	-	-	-	-	-
f1) Obra Pública en Bienes de Dominio Público			-			-
f2) Obra Pública en Bienes Propios			-			-
f3) Proyectos Productivos y Acciones de Fomento			-			-
G. Inversiones Financieras y Otras Provisiones (G=g1+g2+g3+g4+g5+g6+g7)	-	-	-	-	-	-
g1) Inversiones Para el Fomento de Actividades Productivas			-			-
g2) Acciones y Participaciones de Capital			-			-
g3) Compra de Títulos y Valores			-			-
g4) Concesión de Préstamos			-			-
g5) Inversiones en Fideicomisos, Mandatos y Otros Análogos			-			-
Fideicomiso de Desastres Naturales (Informativo)			-			-

Concepto (c)	Egresos					Subejercicio (e)
	Aprobado (d)	Ampliaciones/ (Reducciones)	Modificado	Devengado	Pagado	
g6) Otras Inversiones Financieras			-			-
g7) Provisiones para Contingencias y Otras Erogaciones Especiales			-			-
H. Participaciones y Aportaciones (H=h1+h2+h3)	-	-	-	-	-	-
h1) Participaciones			-			-
h2) Aportaciones			-			-
h3) Convenios			-			-
I. Deuda Pública (I=i1+i2+i3+i4+i5+i6+i7)	-	-	-	-	-	-
i1) Amortización de la Deuda Pública			-			-
i2) Intereses de la Deuda Pública			-			-
i3) Comisiones de la Deuda Pública			-			-
i4) Gastos de la Deuda Pública			-			-
i5) Costo por Coberturas			-			-
i6) Apoyos Financieros			-			-
i7) Adeudos de Ejercicios Fiscales Anteriores (ADEFAS)			-			-
			-			
III. Total de Egresos (III = I + II)	-	-	-	-	-	-

_____ _____

Elaboró
Puesto

Autorizó
Puesto

Sistema Estatal de Evaluación

ETCA-II-06

Estado Analítico del Ejercicio Presupuesto de Egresos

Clasificación Económica (por Tipo de Gasto)

FIDEICOMISO PARA EL DESARROLLO DE INFRAESTRUCTURA TURÍSTICA DEL ESTADO DE SONORA

Del 01 de Enero al 30 de Junio de 2017

(PESOS)

TRIMESTRE:____II_____

Concepto	Egresos Aprobado Anual (1)	Ampliaciones/ (Reducciones) (2)	Egresos Modificado Anual (3=1+2)	Egresos Devengado Acumulado (4)	Egresos Pagado Acumulado (5)	Subejercicio (6 = 3 - 4)
Gasto Corriente			0			0
Gasto de Capital			0			0
Amortización del la Deuda y Disminución de Pasivos			0			0
Pensiones y Jubilaciones			0			0
Participaciones			0			0
Total del Gasto	0	0	*0*	0	0	0

_____

Elaboró

Puesto

_____

Autorizó

Puesto

Sistema Estatal de Evaluación

ETCA-II-07

Estado Analítico del Ejercicio Presupuesto de Egresos

Clasificación Administrativa (Por Unidad Administrativa)

FIDEICOMISO PARA EL DESARROLLO DE INFRAESTRUCTURA TURÍSTICA DEL ESTADO DE SONORA

Del 01 de Enero al 30 de Junio de 2017

(PESOS)

TRIMESTRE:___II_____

Clasificación Administrativa (Por Unidad Administrativa)	Egresos Aprobado Anual (1)	Ampliaciones/ (Reducciones) (2)	Egresos Modificado Anual (3=1+2)	Egresos Devengado Acumulado (4)	Egresos Pagado Acumulado (5)	Subejercicio (6 = 3 - 4)
Unidad Administrativa 1	0	0	0	0	0	0
Unidad Administrativa 2	0		0			0
Unidad Administrativa 3			0			0
Unidad Administrativa 4			0			0
Unidad Administrativa 5			0			0
Unidad Administrativa 6			0			0
Unidad Administrativa 7			0			0
Unidad Administrativa 8			0			0
Unidad Administrativa 9			0			0
Total del Gasto	0	0	0	0	0	0

_____ _____

Elaboró
Puesto

Autorizó
Puesto

Sistema Estatal de Evaluación

ETCA-II-08

FIDEICOMISO PARA EL DESARROLLO DE INFRAESTRUCTURA TURÍSTICA DEL ESTADO DE SONORA

Estado Analítico del Ejercicio del Presupuesto de Egresos Detallado - LDF

Clasificación Administrativa

Del 01 de Enero al 30 de Junio de 2017

(PESOS)

TRIMESTRE:___II_____

Concepto (c)	Egresos					Subejercicio (e)
	Aprobado (d)	Ampliaciones/ (Reducciones)	Modificado	Devengado	Pagado	
I. Gasto No Etiquetado (I=A+B+C+D+E+F+G+H)						
A. Dependencia o Unidad Administrativa 1						
B. Dependencia o Unidad Administrativa 2						
C. Dependencia o Unidad Administrativa 3						
D. Dependencia o Unidad Administrativa 4						
E. Dependencia o Unidad Administrativa 5						
F. Dependencia o Unidad Administrativa 6						
G. Dependencia o Unidad Administrativa 7						
H. Dependencia o Unidad Administrativa xx						
II. Gasto Etiquetado (II=A+B+C+D+E+F+G+H)						
A. Dependencia o Unidad Administrativa 1						
B. Dependencia o Unidad Administrativa 2						
C. Dependencia o Unidad Administrativa 3						
D. Dependencia o Unidad Administrativa 4						
E. Dependencia o Unidad Administrativa 5						
F. Dependencia o Unidad Administrativa 6						
G. Dependencia o Unidad Administrativa 7						
H. Dependencia o Unidad Administrativa xx						
III. Total de Egresos (III = I + II)						

_____ _____

Elaboró
Puesto

Autorizó
Puesto

Sistema Estatal de Evaluación

ETCA-II-09

Estado Analítico del Ejercicio Presupuesto de Egresos

Clasificación Administrativa (Por Poderes)

FIDEICOMISO PARA EL DESARROLLO DE INFRAESTRUCTURA TURÍSTICA DEL ESTADO DE SONORA

Del 01 de Enero al 30 de Junio de 2017

(PESOS)

TRIMESTRE:____II____

Clasificación Administrativa (Por Poderes)	Egresos Aprobado Anual (1)	Ampliaciones/ (Reducciones) (2)	Egresos Modificado Anual (3=1+2)	Egresos Devengado Acumulado (4)	Egresos Pagado Acumulado (5)	Subejercicio (6 = 3 - 4)
Poder Ejecutivo			0			0
Poder Legislativo			0			0
Poder Judicial			0			0
Órganos Autónomos			0			0
Total del Gasto	0	0	0	0	0	0

_____

Elaboró

Puesto

_____

Autorizó

Puesto

Sistema Estatal de Evaluación

ETCA-II-10

Estado Analítico del Ejercicio Presupuesto de Egresos

Clasificación Administrativa (Por Tipo de Organismos o Entidad Paraestatal)

FIDEICOMISO PARA EL DESARROLLO DE INFRAESTRUCTURA TURÍSTICA DEL ESTADO DE SONORA

Del 01 de Enero al 30 de Junio de 2017

(PESOS)

TRIMESTRE:____II____

Concepto	Egresos Aprobado Anual (1)	Ampliaciones/ (Reducciones) (2)	Egresos Modificado Anual (3=1+2)	Egresos Devengado Acumulado (4)	Egresos Pagado Acumulado (5)	Subejercicio (6 = 3 - 4)
Entidades Paraestatales y Fideicomisos No Empresariales y No Financieros			0			0
Instituciones Públicas de la Seguridad Social			0			0
Entidades Paraestatales Empresariales No Financieras con Participación Estatal Mayoritaria			0			0
Fideicomisos Empresariales No Financieros con Participación Estatal Mayoritaria			0			0
Entidades Paraestatales Empresariales Financieras Monetarias con Participación Estatal Mayoritaria			0			0
Entidades Paraestatales Empresariales Financieras No Monetarias con Participación Estatal Mayoritaria			0			0
Fideicomisos Financieros Públicos con Participación Estatal Mayoritaria			0			0
Total del Gasto	0	0	0	0	0	0

_____

Elaboró

Puesto

_____

Autorizó

Puesto

Sistema Estatal de Evaluación

ETCA-II-11

Estado Analítico del Ejercicio Presupuesto de Egresos

Clasificación Funcional (Finalidad y Función)

FIDEICOMISO PARA EL DESARROLLO DE INFRAESTRUCTURA TURÍSTICA DEL ESTADO DE SONORA

Del 01 de Enero al 30 de Junio de 2017

(PESOS)

TRIMESTRE:___II____

Concepto	Egresos Aprobado Anual (1)	Ampliaciones/ (Reducciones) (2)	Egresos Modificado Anual (3=1+2)	Egresos Devengado Acumulado (4)	Egresos Pagado Acumulado (5)	Subejercicio (6 = 3 - 4)
Gobierno	0	0	0	0	0	0
Legislación			0			0
Justicia			0			0
Coordinación de la Politica de Gobierno			0			0
Relaciones Exteriores			0			0
Asuntos Financieros y Hacendarios			0			0
Seguridad Nacional			0			0
Asuntos de Orden Público y Seguridad Interior			0			0
Otros Servicios Generales			0			0
Desarrollo Social	0	0	0	0	0	0
Protección Ambiental			0			0
Viviendas y Servicios a la Comunidad			0			0
Salud			0			0
Recreación, Cultura y Otras Manifestaciones Sociales			0			0
Educación			0			0
Protección Social			0			0
Otros Asuntos Sociales			0			0
Desarrollo Económico	0	0	0	0	0	0
Asuntos Económicos, Comerciales y Laborales en General			0			0
Agropecuaria, Silvicultura, Pesca y Caza			0			0
Combustibles y Energía			0			0
Minería, Manufacturas y Construcción			0			0
Transporte			0			0
Comunicaciones			0			0
Turismo			0			0
Ciencia, Tencología e Innovación			0			0
Otras Industrias y Otros Asuntos Económicos			0			0
Otras No Clasificadas en funciones anteriores	0	0	0	0	0	0
Transacdciones de la Deuda Pública / Costo financiero de la Deuda	0	0	0	0	0	0
Transferencias, Participaciones y Aportaciones entre Diferentes Niveles y Órdenes de gobierno			0			0
Saneamiento del Sistema Financiero			0			0
Adeudos de ejercicios Fiscales Anteriores			0			0
Total del Gasto	0	0	0	0	0	0

_____ _____

Elaboró — Autorizó

Puesto — Puesto

Sistema Estatal de Evaluación

FIDEICOMISO PARA EL DESARROLLO DE INFRAESTRUCTURA TURÍSTICA DEL ESTADO DE SONORA

ETCA-II-12

Estado Analítico del Ejercicio del Presupuesto de Egresos Detallado - LDF

Clasificación Funcional (Finalidad y Función)

Del 01 de Enero al 30 de Junio de 2017

(PESOS)

TRIMESTRE:___II_____

Concepto (c)	Egresos					Subejercicio (e)
	Aprobado (d)	Ampliaciones/ (Reducciones)	Modificado	Devengado	Pagado	
I. Gasto No Etiquetado (I=A+B+C+D)	-	-	-	-	-	-
A. Gobierno (A=a1+a2+a3+a4+a5+a6+a7+a8)	-	-	-	-	-	-
a1) Legislación			-			-
a2) Justicia			-			-
a3) Coordinación de la Política de Gobierno			-			-
a4) Relaciones Exteriores			-			-
a5) Asuntos Financieros y Hacendarios			-			-
a6) Seguridad Nacional			-			-
a7) Asuntos de Orden Público y de Seguridad Interior			-			-
a8) Otros Servicios Generales			-			-
B. Desarrollo Social (B=b1+b2+b3+b4+b5+b6+b7)	-	-	-	-	-	-
b1) Protección Ambiental			-			-
b2) Vivienda y Servicios a la Comunidad			-			-
b3) Salud			-			-
b4) Recreación, Cultura y Otras Manifestaciones Sociales			-			-
b5) Educación			-			-
b6) Protección Social			-			-
b7) Otros Asuntos Sociales			-			-
C. Desarrollo Económico (C=c1+c2+c3+c4+c5+c6+c7+c8+c9)	-	-	-	-	-	-
c1) Asuntos Económicos, Comerciales y Laborales en General			-			-
c2) Agropecuaria, Silvicultura, Pesca y Caza			-			-
c3) Combustibles y Energía			-			-
c4) Minería, Manufacturas y Construcción			-			-

Concepto (c)	Egresos					Subejercicio (e)
	Aprobado (d)	Ampliaciones/ (Reducciones)	Modificado	Devengado	Pagado	
c5) Transporte			-			-
c6) Comunicaciones			-			-
c7) Turismo			-			-
c8) Ciencia, Tecnología e Innovación			-			-
c9) Otras Industrias y Otros Asuntos Económicos			-			-
D. Otras No Clasificadas en Funciones Anteriores (D=d1+d2+d3+d4)	-	-	-	-	-	-
d1) Transacciones de la Deuda Publica / Costo Financiero de la Deuda			-			-
d2) Transferencias, Participaciones y Aportaciones Entre Diferentes Niveles y Ordenes de Gobierno			-			-
d3) Saneamiento del Sistema Financiero			-			-
d4) Adeudos de Ejercicios Fiscales Anteriores			-			-
II. Gasto Etiquetado (II=A+B+C+D)	-	-	-	-	-	-
A. Gobierno (A=a1+a2+a3+a4+a5+a6+a7+a8)	-	-	-	-	-	-
a1) Legislación			-			-
a2) Justicia			-			-
a3) Coordinación de la Política de Gobierno			-			-
a4) Relaciones Exteriores			-			-
a5) Asuntos Financieros y Hacendarios			-			-
a6) Seguridad Nacional			-			-
a7) Asuntos de Orden Público y de Seguridad Interior			-			-
a8) Otros Servicios Generales			-			-
B. Desarrollo Social (B=b1+b2+b3+b4+b5+b6+b7)	-	-	-	-	-	-
b1) Protección Ambiental			-			-
b2) Vivienda y Servicios a la Comunidad			-			-
b3) Salud			-			-
b4) Recreación, Cultura y Otras Manifestaciones Sociales			-			-
b5) Educación			-			-
b6) Protección Social			-			-
b7) Otros Asuntos Sociales			-			-

Concepto (c)	Egresos					Subejercicio (e)
	Aprobado (d)	Ampliaciones/ (Reducciones)	Modificado	Devengado	Pagado	
C. Desarrollo Económico (C=c1+c2+c3+c4+c5+c6+c7+c8+c9)	-	-	-	-	-	-
c1) Asuntos Económicos, Comerciales y Laborales en General			-			-
c2) Agropecuaria, Silvicultura, Pesca y Caza						-
c3) Combustibles y Energía			-			-
c4) Minería, Manufacturas y Construcción			-			-
c5) Transporte			-			-
c6) Comunicaciones			-			-
c7) Turismo			-			-
c8) Ciencia, Tecnología e Innovación			-			-
c9) Otras Industrias y Otros Asuntos Económicos			-			-
D. Otras No Clasificadas en Funciones Anteriores (D=d1+d2+d3+d4)	-	-	-	-	-	-
d1) Transacciones de la Deuda Publica / Costo Financiero de la Deuda	-		-			-
d2) Transferencias, Participaciones y Aportaciones Entre Diferentes Niveles y Ordenes de Gobierno	-		-			-
d3) Saneamiento del Sistema Financiero	-		-			-
d4) Adeudos de Ejercicios Fiscales Anteriores			-			-
III. Total de Egresos (III = I + II)	-	-	-	-	-	-

Elaboró
Puesto

Autorizó
Puesto

Sistema Estatal de Evaluación

ETCA-II-13

Estado Analítico del Ejercicio Presupuesto de Egresos

Por Partida del Gasto

FIDEICOMISO PARA EL DESARROLLO DE INFRAESTRUCTURA TURÍSTICA DEL ESTADO DE SONORA

Del 01 de Enero al 30 de Junio de 2017

(PESOS)

TRIMESTRE:____II_____

Ejercicio del Presupuesto por Partida / Descripción		Egresos Aprobado Anual (1)	Ampliaciones/ (Reducciones) (2)	Egresos Modificado Anual (3=1+2)	Egresos Devengado Acumulado (4)	Egresos Pagado Acumulado (5)	Subejercicio (6 = 3 - 4)	% Avance Anual (7= 4/3)
1000	Servicios personales			0			0	
1100	Remuneraciones al personal de carácter permanente			0			0	
113	Sueldo base al personal permanente			0			0	
11301	Sueldos			0			0	
11306	Riesgo laboral			0			0	
11307	Ayuda para habitación			0			0	
11309	Prima por riesgo laboral			0			0	
11310	Ayuda para energía eláctrica			0			0	
121	Honorarios asimilables a salarios			0			0	
12101	Honorarios			0			0	
122	Sueldos base al personal eventual			0			0	
12201	Sueldos base al personal eventual			0			0	
1300	Remuneraciones adicionales y especiales			0			0	
131	Primas por años de servicios efectivos prestados			0			0	
13101	Primas y acreditaciones por años de servicio efectivos prestados al personal			0			0	
132	Primas de vacaciones, dominical y gratificación de fin de año			0			0	
13201	Prima vacacional			0			0	
13202	Gratificación por fin de año			0			0	
13203	Compensación por ajuste de calendario			0			0	
13204	Compensación por bono navideño			0			0	
134	Compensaciones			0			0	
13403	Estímulos al personal de confianza			0			0	
	…			0			0	
	Total del Gasto							

_____ _____

Elaboró Autorizó

Puesto Puesto

Sistema Estatal de Evaluación

ETCA-II-14

Estado Analítico del Ejercicio de Presupuesto de Egresos- Detallado – LDF

(Clasificación de Servicios Personales por Categoría)

FIDEICOMISO PARA EL DESARROLLO DE INFRAESTRUCTURA TURÍSTICA DEL ESTADO DE SONORA

Del 01 de Enero al 30 de Junio de 2017

(PESOS)

TRIMESTRE:___II_____

Concepto (c)	Egresos					Subejercicio (e)
	Aprobado (d)	Ampliaciones/ (Reducciones)	Modificado	Devengado	Pagado	
I. Gasto No Etiquetado (I=A+B+C+D+E+F)	-	-	-	-	-	-
A. Personal Administrativo y de Servicio Público			-			-
B. Magisterio			-			-
C. Servicios de Salud (C=c1+c2)			-			-
c1) Personal Administrativo			-			-
c2) Personal Médico, Paramédico y afín			-			-
D. Seguridad Pública			-			-
E. Gastos asociados a la implementación de nuevas leyes federales o reformas a las mismas (E = e1 + e2)	-	-	-	-	-	-
e1) Nombre del Programa o Ley 1			-			-
e2) Nombre del Programa o Ley 2			-			-
F. Sentencias laborales definitivas			-			-
II. Gasto Etiquetado (II=A+B+C+D+E+F)	-	-	-	-	-	-
A. Personal Administrativo y de Servicio Público			-			-
B. Magisterio			-			-
C. Servicios de Salud (C=c1+c2)			-			-
c1) Personal Administrativo			-			-
c2) Personal Médico, Paramédico y afín			-			-
D. Seguridad Pública			-			-
E. Gastos asociados a la implementación de nuevas leyes federales o reformas a las mismas (E = e1 + e2)	-	-	-	-	-	-
e1) Nombre del Programa o Ley 1			-			-
e2) Nombre del Programa o Ley 2			-			-
F. Sentencias laborales definitivas			-			-
III. Total del Gasto en Servicios Personales (III = I + II)	-	-	-	-	-	-

_____ _____

Elaboró
Puesto

Autorizó
Puesto

Sistema Estatal de Evaluación

ETCA-II-15

Conciliacion entre los Egresos Presupuestarios y los Gastos Contables

FIDEICOMISO PARA EL DESARROLLO DE INFRAESTRUCTURA TURÍSTICA DEL ESTADO DE SONORA

Al 30 de Junio de 2017

(Pesos)

TRIMESTRE:___II_____

1. Total de Egresos Presupuestarios		0.00
(MENOS)		
2. Egresos Presupuestarios no contables		0.00
Mobiliario y equipo de administración		
Mobiliario y equipo educacional y recreativo		
Equipo e instrumental médico y de laboratorio		
Vehículos y equipo de transporte		
Equipo de defensa y seguridad		
Maquinaria, otros equipos y herramientas		
Arctivos biológicos		
Bienes inmuebles		
Activos intangibles		
Obra pública en bienes propios		
Acciones y participaciones de capital		
Compra de títulos y valores		
Inversiones en fideicomisos, mandatos y otros análogos		
Provisiones para contingencias y otras erogaciones especiales		
Armonización de la deuda pública		
Adeudos de ejercicios fiscales anteriores (ADEFAS)		
Otros Egresos Presupuestales No Contables		
(MAS)		
3. Gastos contables no presupuestarios		0.00
Estimaciones, depreciaciones, deterioros, obsolescencia y amortizaciones		
Provisiones		
Disminución de inventarios		
Aumento por insuficiencia de estimaciones por pérdida o deterioro u obsolescencia		
Aumento por insuficiencia de provisiones		
Otros gastos		
Otros Gastos Contables No Presupuestales		
4. Total de Gasto Contable (4= 1 - 2 + 3)		0.00

_____ _____

Elaboró — Autorizó

Puesto — Puesto

Sistema Estatal de Evaluación

ETCA-II-16

Endeudamiento Neto

FIDEICOMISO PARA EL DESARROLLO DE INFRAESTRUCTURA TURÍSTICA DEL ESTADO DE SONORA

Del 01 de Enero al 30 de Junio de 2017

(pesos)

TRIMESTRE:_____II_____

Identificacion del crédito o Instrumento	Contratacion / Colocación	Amortización	Endeudamiento Neto
	A	B	C=A-B
Créditos Bancarios			
1			
2			
3			
4			
5			
6			
7			
8			
9			
10			
Total Créditos Bancarios	0.00	0.00	0.00
Otros Instrumentos de Deuda			
1			
2			
3			
4			
5			
6			
7			
8			
9			
10			
Total Otros Instrumentos de Deuda	0.00	0.00	0.00
TOTAL	0.00	0.00	0.00

"Bajo protesta de decir verdad declaramos que los Estados Financieros y sus Notas, son razonablemente correctos y son responsabilidad del emisor"

_____ Elaboró
Puesto

_____ Autorizó
Puesto

Sistema Estatal de Evaluación

ETCA-II-17

Intereses de la Deuda

FIDEICOMISO PARA EL DESARROLLO DE INFRAESTRUCTURA TURÍSTICA DEL ESTADO DE SONORA

Del 01 de Enero al 30 de Junio de 2017

(pesos)

TRIMESTRE:__II___

	Identificacion del crédito o Instrumento	Devengado	Pagado
	Créditos Bancarios		
1			
2			
3			
4			
5			
6			
7			
8			
9			
10			
	Total de Interéses Créditos Bancarios	0.00	0.00
	Otros Instrumentos de Deuda		
1			
2			
3			
4			
5			
6			
7			
8			
9			
10			
	Total Intereses Otros Instrumentos de Deuda	0.00	0.00
	TOTAL	0.00	0.00

"Bajo protesta de decir verdad declaramos que los Estados Financieros y sus Notas, son razonablemente correctos y son responsabilidad del emisor"

_____ _____

Elaboró
Puesto

Autorizó
Puesto

Sistema Estatal de Evaluación

Gasto Por Categoría Programática

FIDEICOMISO PARA EL DESARROLLO DE INFRAESTRUCTURA TURÍSTICA DEL ESTADO DE SONORA **ETCA-III-01**

Del 01 de Enero al 30 de Junio de 2017

(PESOS) **TRIMESTRE:____II_____**

Concepto	Egresos Aprobado Anual (1)	Ampliaciones/ (Reducciones) (2)	Egresos Modificado Anual (3=1+2)	Egresos Devengado Anual (4)	Egresos Pagado Anual (5)	Subejercicio (6 = 3 - 4)
Programas						
Subsidios:	0	0	0	0	0	0
Sector Social y Privado o Estados y Municipios			0			0
Sujetos a Reglas de Operación			0			0
Otros Subsidios			0			0
Desempeño de las Funciones:	0	0	0	0	0	0
Prestación de Servicios Públicos			0			0
Provisión de Bienes Públics			0			0
Planeación, Seguimiento y Evaluación de Políticas Públicas			0			0
Promoción y Fomento			0			0
Regulación y Supervisión			0			0
Funciones de las Fuerzas Armadas (Unicamente el Gobierno Federal)			0			0
Específicos			0			0
Proyectos de Inversión			0			0
Administrativos y de Apoyos	0	0	0	0	0	0
Apoyo al Proceso Presupuestario y para Mejorar la Eficiencia Institucional			0			0
Apoyo a la Función Pública y al Mejoramiento de la Gestión			0			0
Operaciones Ajenas			0			0
Compromisos	0	0	0	0	0	0
Obligaciones de Cumplimiento de Resolición Jurisdiccional			0			0
Desastres Naturales			0			0
Obligaciones	0	0	0	0	0	0
Pensiones y Jubilaciones			0			0
Aportaciones a la Seguridad Social			0			0
Aportaciones a Fondos de Estabilización			0			0
Aportaciones a Fondos de Inversión y Reestructura de Pensiones			0			0
Programas de gasto Federalizado (Gobierno Federal)	0	0	0	0	0	0
Gasto Federalizado			0			0
Participaciones a Entidades Federativas y Municipios			0			0
Costo Financiero, Deuda o Apoyo a Deudores y Ahorradores de la Banca			0			0
Adeudos de Ejercicios Fiscales Anteriores			0			0
Total del Gasto	0	0	0	0	0	0

_____ _____

Elaboró Autorizó

Puesto Puesto

Sistema Estatal de Evaluación
Gasto Por Programa Presupuestario

ETCA-III-02

(PESOS)

Concepto	Egresos Aprobado Anual (1)	Ampliaciones/ (Reducciones) (2)	Egresos Modificado Anual (3=1+2)	Egresos Devengado Anual (4)	Egresos Pagado Anual (5)	Subejercicio (6 = 3 - 4)
Programas						
Eje 1 Sonora en Paz y Tranquilidad	0	0	0	0	0	0
Nombre del Programa Presupuestario						
Nombre del Programa Presupuestario			0			0
Nombre del Programa Presupuestario			0			0
Nombre del Programa Presupuestario			0			0
Nombre del Programa Presupuestario			0			0
Nombre del Programa Presupuestario			0			0
Nombre del Programa Presupuestario			0			0
			0			0
			0			0
Eje 2 Sonora y Ciudades con Calidad de Vida	0	0	0	0	0	0
Nombre del Programa Presupuestario			0			0
Nombre del Programa Presupuestario			0			0
			0			0
Eje 3 Economía con Futuro	0	0	0	0	0	0
Nombre del Programa Presupuestario			0			0
Nombre del Programa Presupuestario						
			0			0
Eje 4 Todos los Sonorenses Todas las Oportunidades	0	0	0	0	0	0
Nombre del Programa Presupuestario			0			0
Nombre del Programa Presupuestario			0			0
			0			0
			0			0
Eje 5 Gobierno Eficiente, Innovador, Transparente y	0	0	0	0	0	0
Nombre del Programa Presupuestario			0			0
Nombre del Programa Presupuestario			0			0
			0			0
			0			0
Eje 6 Gobierno Promotor de los Derechos Humanos e	0	0	0	0	0	0
Nombre del Programa Presupuestario			0			0
Nombre del Programa Presupuestario			0			0
			0			0
Total del Gasto	0	0	0	0	0	0

_____
Elaboró

_____
Autorizó
Puesto

Sistema Estatal de Evaluación

ETCA-III-03

Gastos por proyectos de Inversión

FIDEICOMISO PARA EL DESARROLLO DE INFRAESTRUCTURA TURÍSTICA DEL ESTADO DE SONORA

Del 01 de Enero al 30 de Junio de 2017

(pesos) **TRIMESTRE:_____II_____**

GASTO DE INVERSION EJERCIDO:

NOMBRE DEL PROYECTO	MONTO EROGADO	ORIGEN DEL RECURSO*

* Se deberán informar con todas las fuentes del recurso.

Ya sean obras con Recurso Federal, Recurso Estatal e Ingresos Propios del ente Público.

"Bajo protesta de decir verdad declaramos que los Estados Financieros y sus Notas, son razonablemente correctos y son responsabilidad del emisor"

_____ Elaboró
Puesto

_____ Autorizó
Puesto

Sistema Estatal de Evaluación

ETCA-IV-01

Indicadores de Postura Fiscal

FIDEICOMISO PARA EL DESARROLLO DE INFRAESTRUCTURA TURÍSTICA DEL ESTADO DE SONORA

Del 01 de Enero al 30 de Junio de 2017

(pesos)

TRIMESTRE:___II_____

Concepto	Estimado Original Anual	Devengado	Pagado 3
I. Ingresos Presupuestarios (I= 1 + 2)	0.00	0.00	0.00
1. Ingresos Gobierno del Estado 1			
2. Ingresos Sector Paraestatal 1			
II. Egresos Presupuestarios (II= 3+4)	0.00	0.00	0.00
3. Egresos del Gobierno de la Entidad Federativa 2			
4. Egresos del Sector Paraestatal 2			
III. Balance Presupuestario (Superávit o Déficit) (III= I-II)	0.00	0.00	0.00

Concepto	Estimado Original Anual	Devengado	Pagado 3
III. Balance Presupuestario (Superávit o Déficit)	0.00	0.00	0.00
IV. Interéses, Comisiones y Gastos de la Deuda			
V. Balance Primario (superávit o Déficit) (V= III-IV)	0.00	0.00	0.00

Concepto	Estimado Original Anual	Devengado	Pagado 3
A. Financiamiento			
B. Amortización de la Deuda			
C. Endeudamiento o Desendeudamiento (C=A-B)	0.00	0.00	0.00

"Bajo protesta de decir verdad declaramos que los Estados Financieros y sus Notas, son razonablemente correctos y son responsabilidad del emisor"

_____ _____

Elaboró Autorizó

Puesto Puesto

Sistema Estatal de Evaluación

ETCA-IV-02

Balance Presupuestario - LDF

FIDEICOMISO PARA EL DESARROLLO DE INFRAESTRUCTURA TURÍSTICA DEL ESTADO DE SONORA

Del 01 de Enero al 30 de Junio de 2017

(PESOS)

TRIMESTRE:_____II____

Concepto (c)	Estimado/ Aprobado (d)	Devengado	Recaudado/ Pagado
A. Ingresos Totales (A = A1+A2+A3)	-	-	-
A1. Ingresos de Libre Disposición	-	-	-
A2. Transferencias Federales Etiquetadas	-	-	-
A3. Financiamiento Neto	-	-	-
B. Egresos Presupuestarios[1] (B = B1+B2)	-	-	-
B1. Gasto No Etiquetado (sin incluir Amortización de la Deuda Pública)	-	-	-
B2. Gasto Etiquetado (sin incluir Amortización de la Deuda Pública)	-	-	-
C. Remanentes del Ejercicio Anterior (C = C1 + C2)	-	-	-
C1. Remanentes de Ingresos de Libre Disposición aplicados en el periodo		-	-
C2. Remanentes de Transferencias Federales Etiquetadas aplicados en el periodo		-	-
I. Balance Presupuestario (I = A – B + C)	-	-	-
II. Balance Presupuestario sin Financiamiento Neto (II = I - A3)	-	-	-
III. Balance Presupuestario sin Financiamiento Neto y sin Remanentes del Ejercicio Anterior (III= II - C)	-	-	-

Concepto	Aprobado	Devengado	Pagado
E. Intereses, Comisiones y Gastos de la Deuda (E = E1+E2)	-	-	-
E1. Intereses, Comisiones y Gastos de la Deuda con Gasto No Etiquetado	-	-	-
E2. Intereses, Comisiones y Gastos de la Deuda con Gasto Etiquetado	-	-	-
IV. Balance Primario (IV = III + E)	-	-	-

Concepto	Estimado/ Aprobado	Devengado	Recaudado/ Pagado
F. Financiamiento (F = F1 + F2)	-	-	-
F1. Financiamiento con Fuente de Pago de Ingresos de Libre Disposición	-	-	-
F2. Financiamiento con Fuente de Pago de Transferencias Federales Etiquetadas	-		-
G. Amortización de la Deuda (G = G1 + G2)	-	-	-
G1. Amortización de la Deuda Pública con Gasto No Etiquetado	-	-	-
G2. Amortización de la Deuda Pública con Gasto Etiquetado	-	-	-
A3. Financiamiento Neto (A3 = F – G)	-	-	-

Sistema Estatal de Evaluación

ETCA-IV-02

Balance Presupuestario - LDF

FIDEICOMISO PARA EL DESARROLLO DE INFRAESTRUCTURA TURÍSTICA DEL ESTADO DE SONORA

Del 01 de Enero al 30 de Junio de 2017

(PESOS)

TRIMESTRE: II

Concepto	Estimado/ Aprobado	Devengado	Recaudado/ Pagado
A1. Ingresos de Libre Disposición	-	-	-
A3.1 Financiamiento Neto con Fuente de Pago de Ingresos de Libre Disposición (A3.1 = F1 – G1)	-	-	-
F1. Financiamiento con Fuente de Pago de Ingresos de Libre Disposición	-	-	-
G1. Amortización de la Deuda Pública con Gasto No Etiquetado	-	-	-
B1. Gasto No Etiquetado (sin incluir Amortización de la Deuda Pública)	-	-	-
C1. Remanentes de Ingresos de Libre Disposición aplicados en el periodo		-	-
V. Balance Presupuestario de Recursos Disponibles (V = A1 + A3.1 – B 1 + C1)	-	-	-
VI. Balance Presupuestario de Recursos Disponibles sin Financiamiento Neto (VI = V – A3.1)	-	-	-

Concepto	Estimado/ Aprobado	Devengado	Recaudado/ Pagado
A2. Transferencias Federales Etiquetadas	-	-	-
A3.2 Financiamiento Neto con Fuente de Pago de Transferencias Federales Etiquetadas (A3.2 = F2 – G2)	-	-	-
F2. Financiamiento con Fuente de Pago de Transferencias Federales Etiquetadas	-	-	-
G2. Amortización de la Deuda Pública con Gasto Etiquetado	-	-	-
B2. Gasto Etiquetado (sin incluir Amortización de la Deuda Pública)	-	-	-
C2. Remanentes de Transferencias Federales Etiquetadas aplicados en el periodo		-	-
VII. Balance Presupuestario de Recursos Etiquetados (VII = A2 + A3.2 – B2 + C2)	-	-	-
VIII. Balance Presupuestario de Recursos Etiquetados sin Financiamiento Neto (VIII = VII – A3.2)	-	-	-

_____ _____

Elaboró
Puesto

Autorizó
Puesto

Sistema Estatal de Evaluación

ETCA-IV-03

Relación de Cuentas Bancarias Productivas Específicas

FIDEICOMISO PARA EL DESARROLLO DE INFRAESTRUCTURA TURÍSTICA DEL ESTADO DE SONORA

Del 01 de Enero al 30 de Junio de 2017

(pesos)

TRIMESTRE:____II_____

	Fondo, Programa o Convenio	Datos de la Cuenta Bancaria	
		Institución Bancaria	Número de Cuenta
1			
2	INCLUIR TODAS LAS CUENTAS		
3			
4			
5			
6			
7			
8			
9			
10			

"Bajo protesta de decir verdad declaramos que los Estados Financieros y sus Notas, son razonablemente correctos y son responsabilidad del emisor'

_____ _____

Elaboró — Autorizó

Puesto — Puesto

Sistema Estatal de Evaluación

ETCA-IV-04

Relación de Bienes Muebles e Inmuebles que Componen su Patrimonio

FIDEICOMISO PARA EL DESARROLLO DE INFRAESTRUCTURA TURÍSTICA DEL ESTADO DE SONORA

Al 30 de Junio de 2017

(pesos)

TRIMESTRE:____II_____

Código		Descripción del Bien	Valor en Libros
	BIENES MUEBLES		
1			
2			
3			
4			
5			
6			
7			
8			
9			
	BIENES INMUEBLES		
	TERRENOS		
10			
11			
	EDIFICIOS		
12			
13			
	Y DEMAS INMUEBLES		

Bajo protesta de decir verdad declaramos que los Estados Financieros y sus Notas, son razonablemente correctos y son responsabilidad del emisor

_____ _____

Elaboró
Puesto

Autorizó
Puesto

Sistema Estatal de Evaluación

ETCA-IV-05

Relación de esquemas bursátiles y de coberturas financieras

FIDEICOMISO PARA EL DESARROLLO DE INFRAESTRUCTURA TURÍSTICA DEL ESTADO DE SONORA

Del 01 de Enero al 30 de Junio de 2017

(pesos)

TRIMESTRE:_____II_____

Identificacion del Instrumento	Colocación	Interés Ganados	Valor Actual
	A	B	C=A+B
1			
2			
3			
4			
5			
6			
7			
8			
9			
10			
Total	0.00	0.00	0.00
Otros Instrumentos de Bursatilización			
1			
2			
3			
4			
5			
6			
7			
8			
9			
10			
Total Otros Instrumentos	0.00	0.00	0.00
TOTAL	0.00	0.00	0.00

_____ _____

Elaboró
Puesto

Autorizó
Puesto

ANEXO

SISTEMA ESTATAL DE EVALUACION

DEPENDENCIA / ENTIDAD: _____

ANALISIS DE LAS VARIACIONES PROGRAMATICO–PRESUPUESTAL

TEXTO LIBRE

GOBIERNO
DEL ESTADO
DE SONORA

Secretaría de Agricultura, Ganadería, Recursos Hidráulicos, Pesca y Acuacultura

Comisión Estatal del Agua

Sistema Estatal de Evaluación
Estado de Situación Financiera
Comision Estatal del Agua
Al 30 de Junio de 2017
(PESOS)

ETCA-I-01

TRIMESTRE: SEGUNDO 2017

ACTIVO	2017	2016	PASIVO	2017	2016
Activo Circulante			*Pasivo Circulante*		
Efectivo y Equivalentes	69,834,615.83	102,704,406.95	Cuentas por Pagar a Corto Plazo	301,457,395.51	320,687,890.38
Derechos a Recibir Efectivo o Equivalentes	618,731,797.77	585,845,252.35	Documentos por Pagar a Corto Plazo	3,566,411.35	4,300,407.64
Derechos a Recibir Bienes o Servicios	4,066,012.75	4,770,770.43	Porción a Corto Plazo de la Deuda Pública a Largo Plazo	6,043,455.13	1.97
Inventarios	-	-	Títulos y Valores a Corto Plazo	-	-
Almacenes	6,497,726.51	8,439,267.77	Pasivos Diferidos a Corto Plazo	-	-
Estimación por Pérdida o Deterioro de Activos Circulantes	- 336,886,671.17	- 334,567,924.45	Fondos y Bienes de Terceros en Garantía y/o Administración a Corto Plazo	-	-
Otros Activos Circulantes	-	-	Provisiones a Corto Plazo	-	-
			Otros Pasivos a Corto Plazo	-	-
Total de Activos Circulantes	*362,243,481.69*	*367,191,773.05*	*Total de Pasivos Circulantes*	*311,067,261.99*	*324,988,299.99*
Activo No Circulante			*Pasivo No Circulante*		
Inversiones Financieras a Largo Plazo	-	-	Cuentas por Pagar a Largo Plazo	-	-
Derechos a Recibir Efectivo o Equivalentes a Largo Plazo	-	-	Documentos por Pagar a Largo Plazo	336,979.65	833,451.22
Bienes Inmuebles, Infraestructura y Construcciones en Proceso	606,802,329.02	565,108,783.82	Deuda Pública a Largo Plazo	346,104,465.67	358,204,320.52
Bienes Muebles	77,592,791.96	75,776,930.49	Pasivos Diferidos a Largo Plazo	-	-
Activos Intangibles	4,341,120.22	4,341,120.22	Fondos y Bienes de Terceros en Garantía y/o en Administración a Largo Plazo	-	-
Depreciación, Deterioro y Amortización Acumulada de Bienes	- 93,320,821.96	- 88,771,855.85	Provisiones a Largo Plazo	99,586,918.48	95,701,347.82
Activos Diferidos	4,056,036.03	3,754,963.74			
Estimación por Pérdida o Deterioro de Activos no Circulantes	-	-			
Otros Activos no Circulantes	-	-			
Total de Activos No Circulantes	*599,471,455.27*	*560,209,942.42*	*Total de Pasivos No Circulantes*	*446,028,363.80*	*454,739,119.56*
Total de Activos	*961,714,936.96*	*927,401,715.47*	*Total de Pasivo*	*757,095,625.79*	*779,727,419.55*
			Hacienda Pública/Patrimonio		
			Hacienda Pública/Patrimonio Contribuido	8,578,331.81	8,578,331.81
			Aportaciones	8,578,331.81	8,578,331.81
			Donaciones de Capital	-	-
				-	-
			Actualización de la Hacienda Pública/Patrimonio		
			Hacienda Pública/Patrimonio Generado	196,040,979.36	139,095,964.11
			Resultados del Ejercicio (Ahorro/ Desahorro)	77,899,594.44	61,385,717.86
			Resultados de Ejercicios Anteriores	337,392,499.12	276,006,781.26
			Revalúos	-	-
			Reservas	-	-
			Rectificaciones de Resultados de Ejercicios Anteriores	- 219,251,114.20	- 198,296,535.01
			Exceso o Insuficiencia en la Actualización de la Hacienda Pública/Patrimonio	-	-
			Resultado por Posición Monetaria	-	-
				-	-
			Resultado por Tenencia de Activos no Monetarios		
			Total Hacienda Pública/Patrimonio	*204,619,311.17*	*147,674,295.92*
			Total de Pasivo y Hacienda Pública/Patrimonio	*961,714,936.96*	*927,401,715.47*

"Bajo protesta de decir verdad declaramos que los Estados Financieros y sus Notas, son razonablemente correctos y son responsabilidad del emisor"

C.P. JUDITH GPE. NAVARRO SANTOS
DIRECTOR DE ADMINISTRACION

C.P. JUAN CARLOS ENCINAS IBARRA
DIRECTOR GENERAL DE ADMINISTRACION Y FINANZAS

Sistema Estatal de Evaluación

ETCA-I-02

Estado de Situación Financiera - Detallado - LDF

Comision Estatal del Agua

Al 31 de Diciembre de 2016 y al 30 de Junio de 2017 (b)

(PESOS)

TRIMESTRE: SEGUNDO 2017

Concepto (c)	2017	31 de diciembre de 2016	Concepto (c)	2017	31 de diciembre de 2016
ACTIVO			PASIVO		
Activo Circulante			Pasivo Circulante		
a. Efectivo y Equivalentes (a=a1+a2+a3+a4+a5+a6+a7)	69,834,615.83	102,704,406.95	a. Cuentas por Pagar a Corto Plazo (a=a1+a2+a3+a4+a5+a6+a7+a8+a9)	301,457,395.51	320,687,890.38
a1) Efectivo	153,300.00	109,300.00	a1) Servicios Personales por Pagar a Corto Plazo	1,672,583.29	963,904.21
a2) Bancos/Tesorería	59,577,917.47	98,589,246.37	a2) Proveedores por Pagar a Corto Plazo	24,948,005.83	24,237,460.70
a3) Bancos/Dependencias y Otros	-	-	a3) Contratistas por Obras Públicas por Pagar a Corto Plazo	76,576,203.86	82,035,248.51
a4) Inversiones Temporales (Hasta 3 meses)	10,103,398.36	4,005,860.58	a4) Participaciones y Aportaciones por Pagar a Corto Plazo	-	-
a5) Fondos con Afectación Específica	-	-	a5) Transferencias Otorgadas por Pagar a Corto Plazo	12,586,699.89	2,771,231.03
a6) Depósitos de Fondos de Terceros en Garantía y/o Administración	-	-	a6) Intereses, Comisiones y Otros Gastos de la Deuda Pública por Pagar a Corto Plazo	-	-
a7) Otros Efectivos y Equivalentes	-	-	a7) Retenciones y Contribuciones por Pagar a Corto Plazo	54,473,271.39	52,742,368.36
b. Derechos a Recibir Efectivo o Equivalentes (b=b1+b2+b3+b4+b5+b6+b7)	618,731,797.77	585,845,252.35	a8) Devoluciones de la Ley de Ingresos por Pagar a Corto Plazo	-	-
b1) Inversiones Financieras de Corto Plazo	-	-	a9) Otras Cuentas por Pagar a Corto Plazo	131,200,631.25	157,937,677.57
b2) Cuentas por Cobrar a Corto Plazo	470,553,674.76	437,254,403.85	b. Documentos por Pagar a Corto Plazo (b=b1+b2+b3)	3,566,411.35	4,300,407.64
b3) Deudores Diversos por Cobrar a Corto Plazo	122,641,184.09	125,467,039.46	b1) Documentos Comerciales por Pagar a Corto Plazo	-	-
b4) Ingresos por Recuperar a Corto Plazo	-	-	b2) Documentos con Contratistas por Obras Públicas por Pagar a Corto Plazo	-	-
b5) Deudores por Anticipos de la Tesorería a Corto Plazo	-	-	b3) Otros Documentos por Pagar a Corto Plazo	3,566,411.35	4,300,407.64
b6) Préstamos Otorgados a Corto Plazo	-	-	c. Porción a Corto Plazo de la Deuda Pública a Largo Plazo (c=c1+c2)	6,043,455.13	1.97
b7) Otros Derechos a Recibir Efectivo o Equivalentes a Corto Plazo	25,536,938.92	23,123,809.04	c1) Porción a Corto Plazo de la Deuda Pública	6,043,455.13	1.97
c. Derechos a Recibir Bienes o Servicios (c=c1+c2+c3+c4+c5)	4,066,012.75	4,770,770.43	c2) Porción a Corto Plazo de Arrendamiento Financiero	-	-
c1) Anticipo a Proveedores por Adquisición de Bienes y Prestación de Servicios a Corto Plazo	4,066,012.65	3,949,844.86	d. Títulos y Valores a Corto Plazo	-	-
c2) Anticipo a Proveedores por Adquisición de Bienes Inmuebles y Muebles a Corto Plazo	-	-	e. Pasivos Diferidos a Corto Plazo (e=e1+e2+e3)	-	-
c3) Anticipo a Proveedores por Adquisición de Bienes Intangibles a Corto Plazo	-	-	e1) Ingresos Cobrados por Adelantado a Corto Plazo	-	-
c4) Anticipo a Contratistas por Obras Públicas a Corto Plazo	0.10	820,925.57	e2) Intereses Cobrados por Adelantado a Corto Plazo	-	-
c5) Otros Derechos a Recibir Bienes o Servicios a Corto Plazo	-	-	e3) Otros Pasivos Diferidos a Corto Plazo	-	-
d. Inventarios (d=d1+d2+d3+d4+d5)	-	-	f. Fondos y Bienes de Terceros en Garantía y/o Administración a Corto Plazo (f=f1+f2+f3+f4+f5+f6)	-	-
d1) Inventario de Mercancías para Venta	-	-	f1) Fondos en Garantía a Corto Plazo	-	-
d2) Inventario de Mercancías Terminadas	-	-	f2) Fondos en Administración a Corto Plazo	-	-
d3) Inventario de Mercancías en Proceso de Elaboración	-	-	f3) Fondos Contingentes a Corto Plazo	-	-
d4) Inventario de Materias Primas, Materiales y Suministros para Producción	-	-	f4) Fondos de Fideicomisos, Mandatos y Contratos Análogos a Corto Plazo	-	-
d5) Bienes en Tránsito	-	-	f5) Otros Fondos de Terceros en Garantía y/o Administración a Corto Plazo	-	-
e. Almacenes	6,497,726.51	8,439,267.77	f6) Valores y Bienes en Garantía a Corto Plazo	-	-

Concepto (c)	2017	31 de diciembre de 2016	Concepto (c)	2017	31 de diciembre de 2016
f. Estimación por Pérdida o Deterioro de Activos Circulantes (f=f1+f2)	- 336,886,671.17	- 334,567,924.45	g. Provisiones a Corto Plazo (g=g1+g2+g3)	-	-
f1) Estimaciones para Cuentas Incobrables por Derechos a Recibir Efectivo o Equivalentes	- 336,886,671.17	- 334,567,924.45	g1) Provisión para Demandas y Juicios a Corto Plazo	-	-
f2) Estimación por Deterioro de Inventarios	-	-	g2) Provisión para Contingencias a Corto Plazo	-	-
g. Otros Activos Circulantes (g=g1+g2+g3+g4)	-	-	g3) Otras Provisiones a Corto Plazo	-	-
g1) Valores en Garantía	-	-	h. Otros Pasivos a Corto Plazo (h=h1+h2+h3)	-	-
g2) Bienes en Garantía (excluye depósitos de fondos)	-	-	h1) Ingresos por Clasificar	-	-
g3) Bienes Derivados de Embargos, Decomisos, Aseguramientos y Dación en Pago	-	-	h2) Recaudación por Participar	-	-
g4) Adquisición con Fondos de Terceros	-	-	h3) Otros Pasivos Circulantes	-	-
IA. Total de Activos Circulantes (IA = a + b + c + d + e + f + g)	362,243,481.69	367,191,773.05	IIA. Total de Pasivos Circulantes (IIA = a +b +c +d +e +f +g +h)	311,067,261.99	324,988,299.99
Activo No Circulante			Pasivo No Circulante		
a. Inversiones Financieras a Largo Plazo	-	-	a. Cuentas por Pagar a Largo Plazo	-	-
b. Derechos a Recibir Efectivo o Equivalentes a Largo Plazo	-	-	b. Documentos por Pagar a Largo Plazo	336,979.65	833,451.22
c. Bienes Inmuebles, Infraestructura y Construcciones en Proceso	606,802,329.02	565,108,783.82	c. Deuda Pública a Largo Plazo	346,104,465.67	358,204,320.52
d. Bienes Muebles	77,592,791.96	75,776,930.49	d. Pasivos Diferidos a Largo Plazo	-	-
e. Activos Intangibles	4,341,120.22	4,341,120.22	e. Fondos y Bienes de Terceros en Garantía y/o en Administración a Largo Plazo	-	-
f. Depreciación, Deterioro y Amortización Acumulada de Bienes	- 93,320,821.96	- 88,771,855.85	f. Provisiones a Largo Plazo	99,586,918.48	95,701,347.82
g. Activos Diferidos	4,056,036.03	3,754,963.74			
h. Estimación por Pérdida o Deterioro de Activos no Circulantes	-	-	IIB. Total de Pasivos No Circulantes (IIB=a + b + c + d + e + f)	446,028,363.80	454,739,119.56
i. Otros Activos no Circulantes	-	-			
IB. Total de Activos No Circulantes (IB = a + b + c + d + e + f + g + h + i)	599,471,455.27	560,209,942.42	II. Total del Pasivo (II = IIA + IIB)	757,095,625.79	779,727,419.55
			HACIENDA PÚBLICA/PATRIMONIO		
I. Total del Activo (I = IA + IB)	961,714,936.96	927,401,715.47	IIIA. Hacienda Pública/Patrimonio Contribuido (IIIA =a +b+c)	8,578,331.81	8,578,331.81
			a. Aportaciones	8,578,331.81	8,578,331.81
			b. Donaciones de Capital	-	-
			c. Actualización de la Hacienda Pública/Patrimonio	-	-
			IIIB. Hacienda Pública/Patrimonio Generado (IIIB = a + b + c + d + e)	196,040,979.36	139,095,964.11
			a. Resultados del Ejercicio (Ahorro/ Desahorro)	77,899,594.44	61,385,717.86
			b. Resultados de Ejercicios Anteriores	337,392,499.12	276,006,781.26
			c. Revalúos	-	-
			d. Reservas	-	-
			e. Rectificaciones de Resultados de Ejercicios Anteriores	- 219,251,114.20	- 198,296,535.01
			IIIC. Exceso o Insuficiencia en la Actualización de la Hacienda Pública/Patrimonio (IIIC=a+b)	-	-
			a. Resultado por Posición Monetaria	-	-
			b. Resultado por Tenencia de Activos no Monetarios	-	-
			III. Total Hacienda Pública/Patrimonio (III = IIIA + IIIB + IIIC)	204,619,311.17	147,674,295.92
			IV. Total del Pasivo y Hacienda Pública/Patrimonio (IV =II+III)	961,714,936.96	927,401,715.47

C.P. JUDITH GPE. NAVARRO SANTOS
DIRECTOR DE ADMINISTRACION

C.P. JUAN CARLOS ENCINAS IBARRA
DIRECTOR GENERAL DE ADMINISTRACION Y FINANZAS

Sistema Estatal de Evaluación
Estado de Actividades
Comision Estatal del Agua
Del 01 de Enero al 30 de Junio de 2017
(PESOS)

ETCA-I-03

TRIMESTRE: SEGUNDO 2017

	2017	2016
INGRESOS Y OTROS BENEFICIOS		
Ingresos de la Gestión:	127,309,972.75	103,874,463.25
Impuestos	-	-
Cuotas y Aportaciones de Seguridad Social	-	-
Contribuciones de Mejoras	-	-
Derechos	-	-
Productos de Tipo Corriente[1]	-	-
Aprovechamientos de Tipo Corriente	-	-
Ingresos por Venta de Bienes y Servicios	127,309,972.75	103,874,463.25
Ingresos no Comprendidos en las Fracciones de la Ley de Ingresos Causados en Ejercicios Fiscales Anteriores Pendientes de Liquidación o Pago	-	-
Participaciones, Aportaciones, Transferencias, Asignaciones, Subsidios y Otras Ayudas	161,466,363.21	115,236,657.77
Participaciones y Aportaciones	-	-
Transferencia, Asignaciones, Subsidios y Otras Ayudas	161,466,363.21	115,236,657.77
Otros Ingresos y Beneficios	422,215.02	493,185.54
Ingresos Financieros	-	-
Incremento por Variación de Inventarios	-	-
Disminución del Exceso de Estimaciones por Pérdida o Deterioro u Obsolescencia	-	-
Disminución del Exceso de Provisiones	-	-
Otros Ingresos y Beneficios Varios	422,215.02	493,185.54
	-	-
Total de Ingresos y Otros Beneficios	*289,198,550.98*	*219,604,306.56*
	-	-
GASTOS Y OTRAS PÉRDIDAS	-	-
Gastos de Funcionamiento	181,131,367.44	155,905,440.43
Servicios Personales	99,154,420.60	93,572,450.97
Materiales y Suministros	13,806,402.65	11,637,980.36
Servicios Generales	68,170,544.19	50,695,009.10
Transferencia, Asignaciones, Subsidios y Otras Ayudas	1,574,867.72	70,595.44
Transferencias Internas y Asignaciones al Sector Público	1,574,867.72	70,595.44
Transferencias al Resto del Sector Público	-	-
Subsidios y Subvenciones	-	-
Ayudas Sociales	-	-
Pensiones y Jubilaciones	-	-
Transferencias a Fideicomisos, Mandatos y Contratos Análogos	-	-
Transferencias a la Seguridad Social	-	-
Donativos	-	-
Transferencias al Exterior	-	-
Participaciones y Aportaciones	-	-
Participaciones	-	-
Aportaciones	-	-
Convenios	-	-
Intereses, Comisiones y Otros Gastos de la Deuda Pública	13,274,071.17	8,719,846.63
Intereses de la Deuda Pública	13,274,071.17	8,719,846.63
Comisiones de la Deuda Pública	-	-
Gastos de la Deuda Pública	-	-
Costo por Coberturas	-	-
Apoyos Financieros	-	-
Otros Gastos y Pérdidas Extraordinarias	*6,831,465.50*	*43,501,390.65*
Estimaciones, Depreciaciones, Deterioros, Obsolescencia y Amortizaciones	4,477,734.16	4,499,973.04
Provisiones	34,984.62	-
Disminución de Inventarios	-	-
Aumento por Insuficiencia de Estimaciones por Pérdida o Deterioro y Obsolescencia	2,318,746.72	39,001,417.61
Aumento por Insuficiencia de Provisiones	-	-
Otros Gastos	-	-
Inversión Pública	*8,487,184.71*	*7,099,289.94*
Inversión Pública no Capitalizable	8,487,184.71	7,099,289.94
Total de Gastos y Otras Pérdidas	*211,298,956.54*	*215,296,563.09*
Resultados del Ejercicio (Ahorro/Desahorro)	*77,899,594.44*	*4,307,743.47*

Bajo protesta de decir verdad declaramos que los Estados Financieros y sus Notas, son razonablemente correctos y son responsabilidad del emisor

4,307,743.47

C.P. JUDITH GPE. NAVARRO SANTOS
DIRECTOR DE ADMINISTRACION

C.P. JUAN CARLOS ENCINAS IBARRA
IRECTOR GENERAL DE ADMINISTRACION Y FINANZA

Sistema Estatal de Evaluación

ETCA-I-04

Estado de Variación en la Hacienda Pública

Comision Estatal del Agua

Del 01 de Enero al 30 de Junio de 2017

(PESOS)

TRIMESTRE: SEGUNDO 2017

Concepto	Hacienda Pública / Patrimonio Contribuido	Hacienda Pública / Patrimonio Generado de Ejercicio Anteriores	Hacienda Pública / Patrimonio Generado del Ejercicio	Ajustes por Cambios de Valor	Total
Rectificaciones de Resultados de Ejercicios Anteriores		-198,296,535.01	-20,954,579.19	0.00	-219,251,114.20
Patrimonio Neto Inicial Ajustado del Ejercicio	8,578,331.81			0.00	8,578,331.81
Aportaciones	8,578,331.81			0.00	8,578,331.81
Donaciones de Capital	0.00			0.00	0.00
Actualización de la Hacienda Pública/Patrimonio	0.00			0.00	0.00
Variaciones de la Hacienda Pública / Patrimonio Neto del Ejercicio		276,006,781.26	61,385,717.86	0.00	*337,392,499.12*
Resultados del Ejercicio (Ahorro/Desahorro)			61,385,717.86	0.00	*61,385,717.86*
Resultados de Ejercicios Anteriores		276,006,781.26		0.00	*276,006,781.26*
Revalúos		0.00		0.00	*0.00*
Reservas		0.00		0.00	*0.00*
Hacienda Pública / Patrimonio Neto Final del Ejercicio 2016	*8,578,331.81*	*77,710,246.25*	*61,385,717.86*	*0.00*	*147,674,295.92*
Cambios en la Hacienda Pública / Patrimonio Neto del Ejercicio 2017	0.00			0.00	*0.00*
Aportaciones	0.00			0.00	*0.00*
Donaciones de Capital	0.00			0.00	*0.00*
Actualización de la Hacienda Pública/Patrimonio	0.00			0.00	*0.00*
Variaciones de la Hacienda Pública / Patrimonio Neto del Ejercicio		61,385,717.86	77,899,594.44	0.00	*139,285,312.30*
Resultados del Ejercicio (Ahorro/Desahorro)			77,899,594.44	0.00	*77,899,594.44*
Resultados de Ejercicios Anteriores		61,385,717.86		0.00	*61,385,717.86*
Revalúos		0.00		0.00	*0.00*
Reservas		0.00		0.00	*0.00*
Saldo Neto en la Hacienda Pública / Patrimonio 2017	*8,578,331.81*	*139,095,964.11*	*56,945,015.25*	*0.00*	*204,619,311.17*

"Bajo protesta de decir verdad declaramos que los Estados Financieros y sus Notas, son razonablemente correctos y son responsabilidad del emisor"

C.P. JUDITH GPE. NAVARRO SANTOS
DIRECTOR DE ADMINISTRACION

C.P. JUAN CARLOS ENCINAS IBARRA
DIRECTOR GENERAL DE ADMINISTRACION Y FINANZAS

Sistema Estatal de Evaluación

Estado de Cambios en la Situación Financiera

Comision Estatal del Agua

Del 01 de Enero al 30 de Junio de 2017

(PESOS)

ETCA-I-05

TRIMESTRE: SEGUNDO 2017

	Origen	Aplicación
Activo	*42,383,802.89*	*76,697,024.38*
Activo Circulante	37,834,836.78	32,886,545.42
Efectivo y Equivalentes	32,869,791.12	
Derechos a Recibir Efectivo o Equivalentes		32,886,545.42
Derechos a Recibir Bienes o Servicios	704,757.68	
Inventario		
Almacenes	1,941,541.26	
Estimación por Pérdida o Deterioro de Activos Circulantes	2,318,746.72	
Otros Activos Circulantes		
Activo No Circulante	4,548,966.11	43,810,478.96
Inversiones Financieras a Largo Plazo		
Derechos a Recibir Efectivo o Equivalentes a Largo Plazo		
Bienes Inmuebles, Infraestructura y Construcciones en Proceso		41,693,545.20
Bienes Muebles		1,815,861.47
Activos Intangibles		
Depreciación, Deterioro y Amortización Acumulada de Bienes	4,548,966.11	
Activos Diferidos		301,072.29
Estimación por Pérdida o Deterioro de Activos no Circulantes		
Otros Activos no Circulantes		
Pasivo	*9,929,023.82*	*32,650,817.58*
Pasivo Circulante	6,043,453.16	20,054,491.16
Cuentas por Pagar a Corto Plazo		19,320,494.87
Documentos por Pagar a Corto Plazo		733,996.29
Porción a Corto Plazo de la Deuda Pública a Largo Plazo	6,043,453.16	
Títulos y Valores a Corto Plazo		
Pasivos Diferidos a Corto Plazo		
Fondos y Bienes de Terceros en Garantía y/o Administración a Corto Plazo		
Provisiones a Corto Plazo		
Otros Pasivos a Corto Plazo		
Pasivo No Circulante	3,885,570.66	12,596,326.42
Cuentas por Pagar a Largo Plazo		
Documentos por Pagar a Largo Plazo		496,471.57
Deuda Pública a Largo Plazo		12,099,854.85
Pasivos Diferidos a Largo Plazo		
Fondos y Bienes de Terceros en Garantía y/o en Administración a Largo Plazo		
Provisiones a Largo Plazo	3,885,570.66	
HACIENDA PUBLICA/PATRIMONIO	*77,899,594.44*	*20,954,579.19*
Hacienda Pública/Patrimonio Contribuido	0.00	0.00
Aportaciones		
Donaciones de Capital		
Actualización de la Hacienda Pública/Patrimonio		
Hacienda Pública/Patrimonio Generado	77,899,594.44	20,954,579.19
Resultados del Ejercicio (Ahorro/ Desahorro)	16,513,876.58	
Resultados de Ejercicios Anteriores	61,385,717.86	
Revalúos		
Reservas		
Rectificaciones de Resultados de Ejercicios Anteriores		20,954,579.19
Excesos o Insuficiencia en la Actualización de la Hacienda Pública/Patrimonio	0.00	0.00
Resultado por Posición Monetaria		
Resultado por Tenencia de Activos no Monetarios		

Bajo protesta de decir verdad declaramos que los Estados Financieros y sus Notas, son razonablemente correctos y son responsabilidad del emisor

C.P. JUDITH GPE. NAVARRO SANTOS
DIRECTOR DE ADMINISTRACION

C.P. JUAN CARLOS ENCINAS IBARRA
DIRECTOR GENERAL DE ADMINISTRACION Y FINANZAS

Sistema Estatal de Evaluación

ETCA-I-06

Estado de Flujos de Efectivo

Comision Estatal del Agua

Al 30 de Junio de 2017

(PESOS)

TRIMESTRE: SEGUNDO 2017

Concepto	2017	2016
Flujos de Efectivo de las Actividades de Operación		
Origen	207,671,613.10	202,903,240.44
Impuestos		
Cuotas y Aportaciones de Seguridad Social		
Contribuciones de mejoras		
Derechos		
Productos de Tipo Corriente		
Aprovechamientos de Tipo Corriente	0.00	658,167.84
Ingresos por Venta de Bienes y Servicios	104,101,662.75	86,421,950.53
Ingresos no Comprendidos en las Fracciones de la Ley de Ingresos Causados en Ejercicios Fiscales Anteriores Pendientes de Liquidación o Pago		
Participaciones y Aportaciones	0.00	0.00
Transferencias, Asignaciones y Subsidios y Otras Ayudas	91,499,615.33	70,982,348.16
Otros Orígenes de Operación	12,070,335.02	44,840,773.91
Aplicación	155,764,713.36	178,906,532.02
Servicios Personales	84,466,948.81	75,713,691.32
Materiales y Suministros	10,859,683.51	8,296,928.18
Servicios Generales	58,863,213.32	45,557,511.94
Transferencias Internas y Asignaciones al Sector Público	1,574,867.72	48,681,371.93
Transferencias al resto del Sector Público		
Subsidios y Subvenciones		
Ayudas Sociales		
Pensiones y Jubilaciones		
Transferencias a Fideicomisos, Mandatos y Contratos Análogos		
Transferencias a la Seguridad Social		
Donativos	0.00	81,890.71
Transferencias al Exterior		
Participaciones		
Aportaciones		
Convenios		
Otras Aplicaciones de Operación	0.00	575,137.94
Flujos Netos de Efectivo por Actividades de Operación	*51,906,899.74*	*23,996,708.42*
Flujos de Efectivo de las Actividades de Inversión		
Origen	50,636,275.02	41,272,643.95
Bienes Inmuebles, Infraestructura y Construcciones en Proceso		
Bienes Muebles	0.00	423,953.13
Otros Orígenes de Inversión	50,636,275.02	40,848,690.82
Aplicación	56,607,046.67	26,173,186.55
Bienes Inmuebles, Infraestructura y Construcciones en Proceso	55,700,656.39	10,774,867.31
Bienes Muebles	906,390.28	840,385.65
Otras Aplicaciones de Inversión		14,557,933.59
Flujos Netos de Efectivo por Actividades de Inversión	*-5,970,771.65*	*15,099,457.40*
Flujo de Efectivo de las Actividades de Financiamiento		
Origen	19,330,472.86	9,609,318.31
Endeudamiento Neto		
Interno		
Externo		
Otros Orígenes de Financiamiento	19,330,472.86	9,609,318.31
Aplicación	98,136,392.07	30,362,872.48
Servicios de la Deuda	78,761,995.07	26,397,403.67
Interno	0.00	
Externo	0.00	
Otras Aplicaciones de Financiamiento	19,374,397.00	3,965,468.81
Flujos netos de Efectivo por Actividades de Financiamiento	*-78,805,919.21*	*-20,753,554.17*
Incremento/Disminución Neta en el Efectivo y Equivalentes al Efectivo	*-32,869,791.12*	*18,342,611.65*
Efectivo y Equivalentes al Efectivo al Inicio del Ejercicio	102,704,406.95	45,186,875.55
Efectivo y Equivalentes al Efectivo al Final del Ejercicio	*69,834,615.83*	*63,529,487.20*

Bajo protesta de decir verdad declaramos que los Estados Financieros y sus Notas, son razonablemente correctos y son responsabilidad del emisor

C.P. JUDITH GPE. NAVARRO SANTOS
DIRECTOR DE ADMINISTRACION

C.P. JUAN CARLOS ENCINAS IBARRA
DIRECTOR GENERAL DE ADMINISTRACION Y FINANZAS

Sistema Estatal de Evaluación

ETCA-I-07

Estado Analítico del Activo

Comision Estatal del Agua

Del 01 de Enero al 30 de Junio de 2017

(PESOS)

TRIMESTRE: SEGUNDO 2017

Concepto	Saldo Inicial 1	Cargos del Periodo 2	Abonos del Periodo 3	Saldo Final 4 (1+2-3)	Variación del Periodo (4-1)
ACTIVO	927,401,715.47	1,006,252,729.47	971,939,507.98	961,714,936.96	34,313,221.49
Activo Circulante	367,191,773.05	929,206,039.71	934,154,331.07	*362,243,481.69*	*-4,948,291.36*
Efectivo y Equivalentes	102,704,406.95	642,374,648.54	675,244,439.66	69,834,615.83	-32,869,791.12
Derechos a Recibir Efectivo o Equivalentes	585,845,252.35	285,344,927.49	252,458,382.07	618,731,797.77	32,886,545.42
Derechos a Recibir Bienes o Servicios	4,770,770.43	133,774.63	838,532.31	4,066,012.75	-704,757.68
Inventarios	0.00	0.00	0.00	0.00	0.00
Almacenes	8,439,267.77	1,352,689.05	3,294,230.31	6,497,726.51	-1,941,541.26
Estimación por Pérdida o Deterioro de Activos Circulantes	-334,567,924.45	0.00	2,318,746.72	-336,886,671.17	-2,318,746.72
Otros Activos Circulantes				0.00	0.00
Activo No Circulante	560,209,942.42	77,046,689.76	37,785,176.91	*599,471,455.27*	*39,261,512.85*
Inversiones Financieras a Largo Plazo				0.00	0.00
Derechos a Recibir Efectivo o Equivalentes a Largo Plazo				0.00	0.00
Bienes Inmuebles, Infraestructura y Construcciones en Proceso	565,108,783.82	74,881,897.53	33,188,352.33	606,802,329.02	41,693,545.20
Bienes Muebles	75,776,930.49	1,815,861.47	0.00	77,592,791.96	1,815,861.47
Activos Intangibles	4,341,120.22	0.00	0.00	4,341,120.22	0.00
Depreciación, Deterioro y Amortización Acumulada de Bienes	-88,771,855.85	0.00	4,548,966.11	-93,320,821.96	-4,548,966.11
Activos Diferidos	3,754,963.74	348,930.76	47,858.47	4,056,036.03	301,072.29
Estimación por Pérdida o Deterioro de Activos no Circulantes				0.00	0.00
Otros Activos no Circulantes				0.00	0.00

Bajo protesta de decir verdad declaramos que los Estados Financieros y sus Notas, son razonablemente correctos y son responsabilidad del emisor

C.P. JUDITH GPE. NAVARRO SANTOS
DIRECTOR DE ADMINISTRACION

C.P. JUAN CARLOS ENCINAS IBARRA
DIRECTOR GENERAL DE ADMINISTRACION Y FINANZAS

Sistema Estatal de Evaluación

ETCA-I-08

Estado Analítico de la Deuda y Otros Pasivos

Comision Estatal del Agua

Del 01 de Enero al 30 de Junio de 2017

(PESOS)

TRIMESTRE: SEGUNDO 2017

DENOMINACIÓN DE LAS DEUDAS	MONEDA DE CONTRATACIÓN	INSTITUCIÓN O PAÍS ACREEDOR	SALDO INICIAL DEL PERIODO	SALDO FINAL DEL PERIODO
DEUDA PÚBLICA				
Corto Plazo				
Deuda Interna			1.97	6,043,455.13
Instituciones de Crédito	pesos	Banco Bajio	1.97	6,043,455.13
Títulos y Valores				
Arrendamientos Financieros				
Deuda Externa			0.00	0.00
Organismos Financieros Internacionales			0.00	
Deuda Bilateral				
Títulos y Valores				
Arrendamientos Financieros				
Subtotal Corto Plazo			*1.97*	*6,043,455.13*
Largo Plazo				
Deuda Interna			358,204,320.52	346,104,465.67
Instituciones de Crédito	pesos	Banco Bajio	358,204,320.52	346,104,465.67
Títulos y Valores				
Arrendamientos Financieros				
Deuda Externa			0.00	0.00
Organismos Financieros Internacionales				
Deuda Bilateral				
Títulos y Valores				
Arrendamientos Financieros				
Subtotal Lago Plazo			*358,204,320.52*	*346,104,465.67*
Otros Pasivos	pesos	Varios	421,523,097.06	404,947,704.99
Total Deuda y Otros Pasivos			*779,727,419.55*	*757,095,625.79*

Bajo protesta de decir verdad declaramos que los Estados Financieros y sus Notas, son razonablemente correctos y son responsabilidad del emisor

C.P. JUDITH GPE. NAVARRO SANTOS
DIRECTOR DE ADMINISTRACION

C.P. JUAN CARLOS ENCINAS IBARRA
IRECTOR GENERAL DE ADMINISTRACION Y FINANZA

Sistema Estatal de Evaluación

Informe Analítico de la Deuda Pública y Otros Pasivos - LDF

Comision Estatal del Agua

Del 01 de Enero al 30 de Junio de 2017

(PESOS)

ETCA-I-09

TRIMESTRE: SEGUNDO 2017

Denominación de la Deuda Pública y Otros Pasivos (c)	Saldo al 31 de diciembre de 2016(d)	Disposiciones del Periodo (e)	Amortizaciones del Periodo (f)	Revaluaciones, Reclasificaciones y Otros Ajustes (g)	Saldo Final del Periodo (h) h=d+e-f+g	Pago de Intereses del Periodo (i)	Pago de Comisiones y demás costos asociados durante el Periodo (j)
1. Deuda Pública (1=A+B)	358,204,322.49	12,099,854.85	18,156,256.54	-	352,147,920.80	-	-
A. Corto Plazo (A=a1+a2+a3)	1.97	12,099,854.85	6,056,401.69	-	6,043,455.13	-	-
a1) Instituciones de Crédito	1.97	12,099,854.85	6,056,401.69	-	6,043,455.13	-	-
a2) Títulos y Valores	-	-	-	-	-	-	-
a3) Arrendamientos Financieros	-	-	-	-	-	-	-
B. Largo Plazo (B=b1+b2+b3)	358,204,320.52	-	12,099,854.85	-	346,104,465.67	-	-
b1) Instituciones de Crédito	358,204,320.52	-	12,099,854.85	-	346,104,465.67	-	-
b2) Títulos y Valores	-	-	-	-	-	-	-
b3) Arrendamientos Financieros	-	-	-	-	-	-	-
2. Otros Pasivos	421,523,097.06				404,947,704.99		
3. Total de la Deuda Pública y Otros Pasivos (3=1+2)	779,727,419.55	12,099,854.85	18,156,256.54	-	757,095,625.79	-	-
4. Deuda Contingente 1 (informativo)	-	-	-	-	-	-	-
A. Deuda Contingente 1	-	-	-	-	-	-	-
B. Deuda Contingente 2	-	-	-	-	-	-	-
C. Deuda Contingente XX					-		
5. Valor de Instrumentos Bono Cupón Cero 2 (Informativo)	-	-	-	-	-	-	-
A. Instrumento Bono Cupón Cero 1	-	-	-	-	-	-	-
B. Instrumento Bono Cupón Cero 2	-	-	-	-	-	-	-
C. Instrumento Bono Cupón Cero XX	-	-	-	-	-	-	-

1 Se refiere a cualquier Financiamiento sin fuente o garantía de pago definida, que sea asumida de manera solidaria o subsidiaria por las Entidades Federativas con sus Municipios, organismos descentralizados y empresas de participación estatal mayoritaria y fideicomisos, locales o municipales, y por los Municipios con sus respectivos organismos descentralizados y empresas de participación municipal mayoritaria.

2 Se refiere al valor del Bono Cupón Cero que respalda el pago de los créditos asociados al mismo (Activo).

Obligaciones a Corto Plazo (k)	Monto Contratado (l)	Plazo Pactado (m)	Tasa de Interés (n)	Comisiones y Costos Relacionados (o)	Tasa Efectiva (p)
6. Obligaciones a Corto Plazo (Informativo)					
A. Crédito 1					
B. Crédito 2					
C. Crédito XX					

C.P. JUDITH GPE. NAVARRO SANTOS
DIRECTOR DE ADMINISTRACION

C.P. JUAN CARLOS ENCINAS IBARRA
DIRECTOR GENERAL DE ADMINISTRACION Y FINANZAS

Sistema Estatal de Evaluación

ETCA-I-10

Informe Analítico de Obligaciones Diferentes de Financiamientos – LDF

Comision Estatal del Agua

Del 01 de Enero al 30 de Junio de 2017

(PESOS)

TRIMESTRE: SEGUNDO 2017

Denominación de las Obligaciones Diferentes de Financiamiento (c)	Fecha del Contrato (d)	Fecha de inicio de operación del proyecto (e)	Fecha de vencimiento (f)	Monto de la inversión pactado (g)	Plazo pactado (h)	Monto promedio mensual del pago de la contraprestación (i)	Monto promedio mensual del pago de la contraprestación correspondiente al pago de inversión (j)	Monto pagado de la inversión al XX de XXXXXX de 2017 (k)	Monto pagado de la inversión actualizado al XX de XXXXXX de 2017 (l)	Saldo pendiente por pagar de la inversión al XX de XXXXXX de 2017 (m = g – l)
A. Asociaciones Público Privadas (APP's) (A=a+b+c+d)	-	-	-	-	-	-	-	-	-	-
a) APP 1	-	-	-	-	-	-	-	-	-	-
b) APP 2	-								-	-
c) APP 3	-								-	-
d) APP XX	-								-	-
B. Otros Instrumentos (B=a+b+c+d)	-								-	-
a) Otro Instrumento 1	-			-						-
b) Otro Instrumento 2	-		-	-	-	-	-	-	-	-
c) Otro Instrumento 3	-	-		-						-
d) Otro Instrumento XX	-			-						-
	-									
C. Total de Obligaciones Diferentes de Financiamiento (C=A+B)	-	-	-	-	-	-	-	-	-	-

NO APLICA

_____

C.P. JUDITH GPE. NAVARRO SANTOS
DIRECTOR DE ADMINISTRACION

_____

C.P. JUAN CARLOS ENCINAS IBARRA
DIRECTOR GENERAL DE ADMINISTRACION Y FINANZAS

Sistema Estatal de Evaluación
Informe sobre Pasivos Contingentes **ETCA-I-11**
COMISION ESTATAL DEL AGUA
al 30 de Junio de 2017
(PESOS) **TRIMESTRE: SEGUNDO 2017**

A Corto Plazo

A Largo Plazo

1.- Se tiene un pasivo contingente derivado de las obligaciones laborales a que se encuentra sujeta esta Comisión, de acuerdo con las disposiciones contenidas en la Ley Federal del Trabajo y la Ley 40 de Servicio Civil para el Estado de Sonora. A la fecha se tiene registrada una provision por un monto $ 91,938,669

2.- Existe un pasivo contingente derivado de las pensiones y jubilaciones a que tiene derecho el personal de la Comisión, conforme a lo dispuesto en el artículo 116 de la Ley del Instituto de Seguridad y Servicios Sociales de los Trabajadores del Estado de Sonora (ley del ISSSTESON). Respecto a este pasivo contingente no es posible determinar un importe por estos conceptos, debido a que la entidad solo entera las aportaciones de acuerdo a los porcentajes establecidos por la Ley correspondiente.

3.-Existe un pasivo contingente originado de la revisión de impuesto federal de que puede ser objeto durante un periodo de cinco años, derivado por las diferencias que las autoridades fiscales pudieran determinar, en caso de una revisión directa por parte del Sistema de Administración Tributaria (SAT), por las retenciones de impuesto sobre la renta no efectuadas sobre algunas percepciones pagadas al personal, las cuales no fueron consideradas para la base gravable del impuesto, de acuerdo con el Plan de Remuneración total implantado por la entidad. En el caso de los impuestos federales correspondientes a retenciones de ISR por sueldos y salarios no se puede determinar un importe para registrar como pasivo debido a que es el Goberno del Estado a Traves de Recursos Humanos el que realiza los calculos de la nomina del personal, y la entidad desconoce los porcentajes o tasas que integran tanto la base grabable como la base exenta de los diferentes conceptos de la nomina.

4.-Se tiene responsabilidad contingente por diversos juicios pendientes en contra de la entidad, como son: agrario, de amparo, juicio especial de desahucio, así como por asuntos laborales interpuestos en contra de las Unidades de la Comisión, que en caso de fallarse en su contra, pudieran tener un impacto en las finanzas de la entidad. En el caso de juicios de amparos, desahucio, no es posible determinar un monto ya que solo se refieren a acto de autoridad.

5.-Se tiene un pasivo contingente derivado de los juicios de amparo promovidos por 4 asociaciones civiles de producción agrícola, que pertenecen al distrito de Riego 041 del Rio Yaqui, en contra del Fondo de Operación de Obras Sonora SI (FOOSSI) y la Comisión Estatal del Agua (CEA), reclamando el proceso de licitación mediante el cual, se licito el proyecto y construcción del acueducto denominado "independencia" y en contra de las asignaciones de agua que entregó la Comisión Nacional del Agua a CEA. A la fecha del presente informe, aun no se concluyen los juicios antes mencionados, por lo que el resultado final de los litigios actualmente no puede ser determinado; sin embargo, los abogados a cargo de estos asuntos, consideran que el resultado final de los juicios será favorable para CEA Y FOOSSI. En lo que respecta a este juicio de amparo, no se puede cuantificar la contingencia debido a que no existe una reparacion economica dentro del juicio, ya que este tipo se refiere solo a un acto de autoridad.

C.P. JUDITH GUADALUPE NAVARRO SANTOS
DIRECTOR ADMINISTRATIVO

C.P. JUAN CARLOS ENCINAS IBARRA
DIRECTOR GENERAL DE ADMINISTRACIÓN Y FINANZAS

Sistema Estatal de Evaluación
Comisión Estatal del Agua Resumen
NOTAS A LOS ESTADOS FINANCIEROS
Al 30 de Junio de 2017

NOTAS DE DESGLOSE

1.- NOTAS AL ESTADO DE SITUACION FINANCIERA

Efectivo y equivalentes: Por un total de $69,834,616 Incluyen los fondos de caja chica de Dirección General y de los Organismos Operadores por un monto de $153,300, $29,346 para Obra del Ramo 23, $443,709 Obras APAZU, $223,967 Obras PROSSAPYS $2,711,342 para Cotas y Gerencia 2015 y 2016, $1,972,953 para Obra del Ramo 23, $3,682,205 para Nomina y Operación de la Dirección General, $36,160,362 para PRODI 2016, $4,082,574 para Obra con Recursos Propios, 3,984,808 Obras Estatal Directo, $575,532 programa Agua Limpia 2017, 500,001 APAUR 2017 y $15,814,518 para Operación de los Organismos Operadores de Guaymas, Empalme, Vicam, San Carlos y Cananea.

Derechos a recibir efectivo: por un total de $618,731,798 como se detalla a continuación:

DEUDORES	< 90 DIAS	> 90 DIAS	> 180 DIAS	> 365 DIAS
DEUDORES POR SERVICIO	46,007,979	14,306,650	25,176,095	360,805,918
SEC. HACIENDA ESTADO	955,209			3,126,909
S.A.T. (IVA POR RECUPERAR)	5,032,457	6,249,084	8,184,244	42,931,022
SECO CONSTRUCCION				2,640,618
AXA SEGUROS SA DE CV				536,325

Así mismo se cuenta con las siguientes Derechos a recibir: FOOSSI por $20,058,426 correspondientes a los derechos de extracción de agua, Los Organismos Operadores deben a Dirección General $7,872,961 de Impuestos, $7,854,387 de Remesas que se les han depositado y $7,145, 433 de IVA, El Organismo de Cananea tiene un IVA por recuperar de $12,548,950, Empalme de $3,376,123, Guaymas $6,817,700, San Carlos $6,320,526 y Vicam $423,112 y Otros derechos a recibir por la cantidad de $28,479,865 que mucho tienen que ver con los prestamos entre Organismos, ya que los informes son sumarisados

Derechos a recibir bienes y servicios: Corresponde a anticipos a proveedores, principalmente contratistas de obra por un monto de $4,066,013.

Almacén: Corresponde a organismos operadores por un monto de $6,497,727 por concepto de refacciones y materiales para utilizarse en redes de agua potable, bombas entre otros y la valuación del inventario físico de almacén se realiza en base al método de costo promedio.

Bienes Inmuebles: Se incluye terrenos y edificios por $20,535,777, así como infraestructura por $467,993,265 y construcciones en proceso por $118,273,287.

Bienes Muebles: corresponde a mobiliario y equipo de administración por $9,073,290, maquinaria por $ 49,705,672, equipo de transporte por $17,849,840 y otros equipos por $963,990 con un total general de $ 77,592,792.

Estimaciones de cuentas incobrables: corresponde a organismos operadores por un monto de 336,886,671. Cabe mencionar que el criterio para considerar una cuenta incobrable es que tenga una antigüedad de 60 o mas meses vencidos, de acuerdo a políticas simplificadas de la Comisión Estatal del Agua.

Bienes Intangibles: Por un monto de $ 4,341,120 por concepto de sistema comercial para la facturación de los organismos operadores así como de software utilizados en las diferentes areas.

Depreciación, Deterioro y Amortización de Bienes : Corresponde a Dirección General y organismos operadores por un monto de $ 93,320,822 de depreciación acumulada, de los cuales $ 88,843,088 corresponden a ejercicios anteriores y $4,477,734 a la depreciación del ejercicio en curso, la depreciación se hace de acuerdo a los parámetros de estimación de vida útil y porcentajes de depreciación emitidos por el CONAC, que son 3 años para equipo de computo, 5 años para equipo de trasporte, 25 años para infraestructura y 10 años para muebles de oficina, maquinaria y otros equipos

Activos Diferidos: Incluye depósitos en garantía entregados a Comisión Federal de Electricidad de los organismos operadores, Depósitos por arrendamientos de oficinas y pólizas de seguros que se irán amortizando; por un monto total de $4,056,036

PASIVO

Corresponde a los pasivos corto y largo plazo de Dirección General y organismos operadores por un total de $757,095,626 que se detallan a continuación:

PASIVO	*90 DIAS*	*180 DIAS*	*≤ 365 DIAS*	*≥ 365 DIAS*
PROVEEDORES	10,662,029	835,153	505,327	4,329,236
CONTRATISTAS	22,972,375	13,101,333	2,164,844	38,337,652
DEUDA PUBLICA CORTO PLAZO	6,043,455			
DEUDA PUBLICA LARGO PLAZO				346,104,466
DOCTOS POR PAGAR CORTO PLAZO	3,566,411			
DOCTOS POR PAGAR LARGO PLAZO				336,980

Se cuenta también con un pasivo de servicios personales que incluye sueldos por pagar, provisión de aguinaldo, liquidaciones por pagar prima vacacional y fondo de ahorro por $8,046,610 pasivo de obligaciones laborales por $91,938,669 y retenciones y contribuciones por pagar por $52,546,482 (de los cuales $15,621,072 son al ISSSTESON, IVA facturado pendiente de cobro $10,506,053, ISR $17,862,223, INFONAVIT $2,245,882, IMSS $1,376,035 y otras retenciones a Honorarios, Arrendamiento, FONACOT, de Obra, etc. Por un monto de $4,935,217), así como una deuda a FOOSSI por $12,711,013 y a CNA por $70,437,031, pasivo por transferencias otorgadas a los Organismos Operadores por la Dirección General $23,066,724, Transferencias entre los Organismos $15,019,746 y otras cuentas por pagar por $34,370,090.

2.- ESTADO DE ACTIVIDADES

I. INGRESOS DE GESTION

Corresponde a facturación por servicios de agua potable, alcantarillado, reconexión, entre otros, de los organismos operadores por un monto de $127,309,973 así mismo se consideran subsidios por parte del Gobierno del Estado y Recursos Federales así como otros subsidios o ayudas por $161,466,363 y rendimientos bancarios por $422,215

- ***GASTOS Y OTRAS PÉRDIDAS***

Corresponden a los servicios personales que incluye todo lo referente a nomina y prestaciones al personal por un monto de $99,154,421, gastos de operación como materiales y suministros por $13,806,403, Servicios Generales por $68,170,544, el 58% es consumo de energía electrica, Otros Gastos y perdidas Extraordinarias correspondientes a la depreciación y aumento por la insuficiencia de provisiones $6,831,466, intereses de la deuda pública por $13,274,071, Transferencias iInternas y asignaciones al sector público por $1,574,868, inversión pública de obra ya terminada por $8,487,184.

3.- NOTAS AL ESTADO DE FLUJOS Y EFECTIVO

EFECTIVO Y EQUIVALENTES

	2016	**2017**
Efectivo en Bancos – Tesorería	98,589,247	59,577,917
Efectivo en Bancos – Dependencias		
Inversiones Temporales	4,005,860	10,103,399
Fondos con afectación especifica		
Fondos Fijos de Caja	109,300	153,300
Total de efectivo y Equivalentes	102,704,407	69,834,616

ADQUISICIONES

TIPO DE ACTIVO	*RECURSOS*	*IMPORTE GLOBAL*
MUEBLES DE OFICINA Y EQPO DE ADMON	PROPIOS	50,373
EQUIPO DE TRANSPORTE	PROPIOS	21,999
EQUIPO DE BOMBEO	PROPIOS	468,191
EQUIPO DE COMPUTO	INDIRECTO DE OBRA	6,640
OTROS EQUIPO	PROPIOS	487,768
EQUIPO DE COMPUTO	PROPIOS	135,028

CONCILIACION DE LOS FLUJOS DE EFECTIVO NETOS DE LAS ACTIVIDADES DE OPERACIÓN Y LA CUENTA DE AHORRO/DESAHORRO ANTES DE LOS RUBROS EXTRAORDINARIOS

	2016	***2017***
Ahorro/Desahorro antes de rubros Extraordinarios	148,499,398	93,218,244
Movimientos de partidas (o rubros) que no afectan al efectivo		
Depreciación	9,169,387	4,477,734
Amortización	0	0
Incremento en Provisiones	54,215,700	0
Aumento por Insuficiencia de Provisiones	0	2,353,731
-Ganancia/perdida en venta de propiedad, planta y equipo	0	0
Inversión Pública	0	8,487,185
Partidas extraordinarias	25,757,223	0

4.- NOTAS AL ESTADO DE VARIACION EN LA CUENTA PÚBLICA

1.- No se hicieron modificaciones al patrimonio contribuido al 31 de Diciembre de 2014 8, 578,332

2.- Se informan las modificaciones al patrimonio generado

Acerca del Monto:

Ahorro / Desahorro del Ejercicio 2017 77,899,594

3.- Resultado de Ejercicios Anteriores 337,392,499

4.- Rectificación a Resultado de Ejercicios Anteriores -219,251,114

NOTAS DE MEMORIA

CUENTAS DE ORDEN CONTABLES Y PRESUPUESTARIAS

CONTABLES

Contratos de Obra	$93,786,569
IVA por recuperar	$62,396,807
Crédito OOMAPAS	$46,696,062

Obras contratadas en el 2017

Al mes de Abril no tenemos ninguna obra contratada.

PRESUPUESTARIAS

Ingresos

Ley de Ingresos Estimada	447,123,542
Modificaciones a la Ley de Ingresos Estimada	203,571,498
Ley de Ingresos Modificada	650,695,040
Ley de Ingresos Devengada	372,290,756
Ley de Ingresos Recaudada	348,659,962

Egresos

Ley de Engresos Estimada	447,123,542
Modificaciones a la Ley de Egresos Estimada	203,571,498
Ley de Egresos Modificada	650,695,040
Ley de Engresos Devengada	373,230,075
Ley de Engresos Pagada	310,508,152

NOTAS DE GESTION ADMINISTRATIVA

1.- INTRODUCCION

La elaboración y presentación de los Estados Financieros, así como las Notas respectivas que se anexan tienen como objetivo fundamental es la revelación del contexto y de los aspectos económicos-financieros que influyen en los datos y cifras generadas por la Comisión Estatal del Agua.

2.-. PANORAMA ECONOMICO

El presupuesto de egresos de la Comisión Estatal del Agua es aprobado por el Congreso del Estado en el decreto 107 del Presupuesto de Egresos del Gobierno del Estado publicado en el Boletín Oficial Numero 51, Secc. II del 26 de Diciembre del 2016

3.- AUTORIZACION E HISTORIA

Se crea mediante Decreto la Comisión Estatal del Agua como un organismo público Descentralizado, dotado de personalidad Jurídica y patrimonio propios, con residencia en la ciudad de Hermosillo, Sonora, publicado en el Boletín oficial Numero 21, Sección III del 9 de Septiembre de 1999
Así mismo se reforman los artículos 6, Fracc. II, 10° y 20 ° del Decreto, publicado en el Boletín Oficial Numero 27, Sección II del 2 de Octubre de 2003
A la Fecha la Comisión Estatal del Agua está Integrada por Dirección General y los Organismos operadores de Guaymas, San Carlos, Empalme, Vicam y Cananea.

4.-. ORGANIZACIÓN Y OBJETO SOCIAL

A) **Objetivo:** El objetivo social de la Comisión Estatal del Agua se establece en el Art. 2 del Decreto de creación, el cual es:

1.- Coordinar acciones con las instancias federales competentes en materia de agua y ejecutar las acciones y programas, así como aplicar y ejercer los recursos que hayan sido objeto de descentralización al Gobierno del Estado, o lo sean en el futuro, de Acuerdos o convenios celebrados o que se celebren entre el Gobierno Federal y el Gobierno del Estado de Sonora, en materia de agua potable y alcantarillado, desarrollo hidroagricola y cualquier otro usado del agua.

2.- Llevar a cabo la planeación y evaluación de programas y acciones en materia de agua que las disposiciones de la Ley de Agua Potable y Alcantarillado para el Estado de Sonora y la Ley de Aguas del Estado de Sonora, establecen directamente al Ejecutivo del Estado.

3.- Proponer al titular del Poder Ejecutivo Estatal, la normatividad que en el ámbito estatal deba ser emitida para la mejor regulación, administración y conservación del recurso.

4.- Desarrollar programas de investigación sobre el recurso de agua, a fin de que los servidores públicos que en esta materia se presten en el Estado de Sonora sean de mayor calidad, a la vez que los propios usuarios del recurso adquieran una cultura más profunda del uso racional y mejor aprovechamiento de agua.

B) **Ejercicio Fiscal:** Las notas a los estados financieros que se presentan corresponden al ejercicio fiscal 2017.

C) **Régimen Jurídico:** La Comisión Estatal del Agua opera bajo el Régimen de Personas Morales con Fines no Lucrativos.

D) **Consideraciones Fiscales:** La Comisión Estatal del Agua está obligada a la retención y entero del Impuesto sobre la Renta de Sueldos y Salarios, Servicios profesionales y Arrendamientos.

E) Estructura Organica

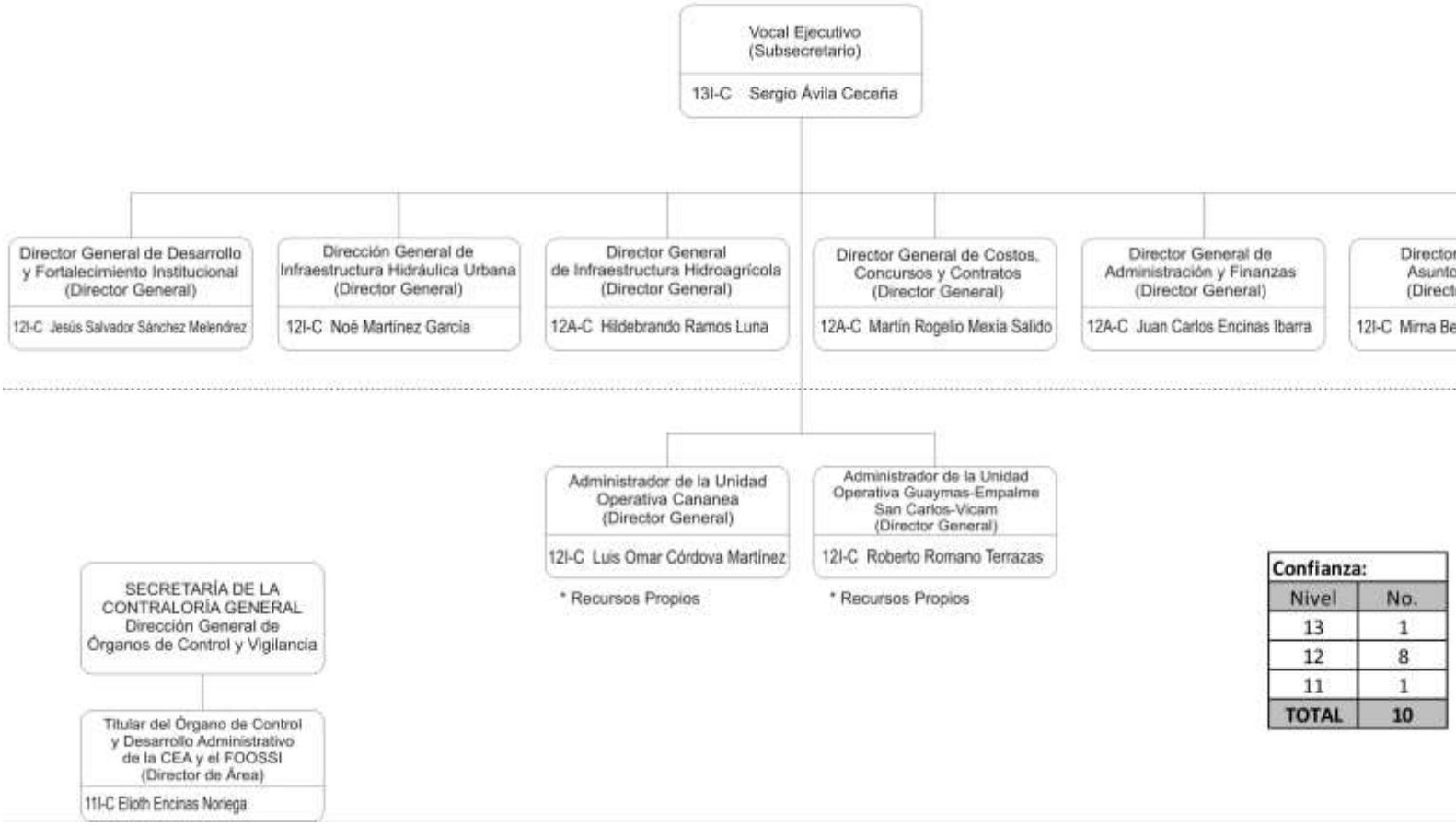

Confianza:	
Nivel	No.
13	1
12	8
11	1
TOTAL	10

5.- BASE DE PREPARACION DE LOS ESTADOS FINANCIEROS

Los Estados Financieros y sus Notas fueron elaborados de acuerdo a la normatividad emitida por el Consejo de Armonización Contable (CONAC) y las disposiciones legales establecidas en la Ley General de Contabilidad Gubernamental, con el fin de lograr adecuadamente la armonización Contable.
La información Financiera presentada fue elaborada con el sistema de contabilidad tradicional en el cual se adecuo desde el año 2012 con el plan de cuentas emitidas por el CONAC, para poder dar cumplimiento a le Ley General de Contabilidad Gubernamental. A la fecha se siguen buscando un sistema de armonización contable que se adecue a las necesidades de esta Comisión Estatal del Agua, toda vez que los programas están muy caros y esta dependencia no cuenta con los recursos para hacerle frente a este compromiso de adquisición.

6.- POLITICAS DE CONTABILIDAD SIGNIFICATIVAS

Se creó una provisión para futuras liquidación en base a la antigüedad de cada uno del personal que labora en esta entidad.
En el caso de los organismos operadores la estimación de cuentas incobrables se determina de acuerdo a todas aquellas cuentas que tengan una antigüedad mayor a 60 meses.
La Depreciación se hace en base a los porcentajes establecidos en la guía de la CONAC

7.- POSICION EN MONEDA EXTRANJERA Y PROTECCION POR RIESGO CAMBIARIO

1.- La entidad no cuenta con Activos en Moneda Extranjera
2.- La entidad no cuenta con Pasivos en Moneda Extranjera
3.- La entidad no cuenta con Posición en Moneda Extranjera

8.- REPORTE ANALITICO DEL ACTIVO

La aplicación de la vida útil como de la depreciación y vida útil del Activo Fijo se lleva en base a la guía emitida por la CONAC, como se indica a

ACTIVO	VIDA UTIL / AÑOS	%
EDIFICIO	30	3.33
MAQUINARIA Y EQUIPO	10	10
EQUIPO DE COMPUTO	3	33.3
EQUIPO DE TRANSPORTE	5	20
EQUIPO DE OFICINA	10	10
ACTIVO INTANGIBLE	10	10
OTROS EQUIPOS	10	10
ACTIVOS INTANGIBLES	5	20

9.- . FIDEICOMISOS, MANDATOS Y ANALOGOS

Este concepto no es aplicable a la Comisión Estatal del Agua.

10.- REPORTE DE RECAUDACION

Los ingresos propios de la Comisión Estatal del Agua se encuentran establecidos en el Presupuesto de Ingresos del Gobierno del Estado publicado en el Boletín Oficial Numero 51, Secc. I de fecha 26 de Diciembre de 2016, así mismo por los ingresos que generan la Recuperación de IVA, y en caso de los organismos operadores por los servicios de Agua potable, alcantarillado, conexiones y reconexiones prestados a la población, que a la fecha suman un monto de $127,309,973.

11.- INFORMACION SOBRE LA DEUDA Y EL REPORTE ANALITICO DE LA DEUDA

Con fecha 7 de octubre de 2004, la Comisión de Agua Potable y Alcantarillado del Estado de Sonora (COAPAES), celebro un contrato de apertura de crédito simple con el Banco de Bajío, S.A. por $ 430,000,000 con vencimiento al 31 de Octubre de 2019, constituyéndose como garantía del pago, las participaciones federales correspondientes al Gobierno del Estado. Con fecha 26 de junio de 2008, la CEA celebro un convenio de subrogación de derechos y obligaciones y modificatorio a dicho contrato, donde la CEA asume los derechos y obligaciones del mismo, modificándose la fecha de vencimiento original de octubre 2019 al 25 de diciembre de 2028, así mismo la deuda con banco de Bajío a la fecha es de $ 352,147,921 La CEA reconoce como egreso presupuestal el pago de dicha deuda, el ingreso se reconoce como una transferencia por parte del Gobierno del Estado, ya que es este quien paga directamente la deuda, los intereses que se han registrado en este ejercicio son de $13,274,071 y la amortización en lo que va del año es de $6,056,402.

12.- CALIFICACIONES OTORGADAS

La Comisión Estatal del Agua, a la fecha no cuenta con ninguna calificación otorgada por alguna institución

13.-. PROCESO DE MEJORAS

a) Actualmente se esta llevando a cabo la implementación del ISO.
b) Las medidas de desempeño financiero, metas y alcance, se realizan de acuerdo a indicadores de gestión de las diferentes áreas administrativas de la entidad, por los conceptos de Apoyo Administrativo, apoyo económico a organismos operadores, realización de contratos, revisión de precios unitarios, capacitación, asesoría administrativa y financiera a organismos operadores, sistemas de gestión, servicios de desazolve, servicios de video-inspección a redes, capacitación de cultura del agua, construcción de infraestructura de agua potable, cobertura de servicio de agua potable, índice de cloración de agua para uso domestico, construcción de infraestructura de drenaje y alcantarillado, cobertura de drenajes, acciones encaminadas a infraestructura hidráulica, índice de cumplimiento ene le programa de recopilación de información para la ejecución de obras.

15.-. EVENTOS POSTERIORES AL CIERRE

Al cierre del ejercicio en la Comisión Estatal del Agua no existen eventos posteriores relevantes.

16.- PARTES RELACIONADAS

La Comisión Estatal del Agua, cuenta con las siguientes partes relacionadas que influyen en la operación de sus actividades.
SAGARHPA, debido a que esta entidad es cabecera de sector al que pertenece la CEA.
CONAGUA, con esta entidad se realizan convenios para el otorgamiento de recursos federales aplicados en las diferentes obras.
FONDO DE OPERACIÓN DE OBRAS SONORA SI, debido a que existe un convenio de colaboración con el fin de dar apoyo tanto Financiero, Material y de recursos humanos para el logro de los objetivos de FONDO

17.- RESPONSABILIDAD SOBRE LA PRESENTACION RAZONABLE DE LOS ESTADOS FINANCIEROS

Los funcionarios que rubrican los presentes Estados Financieros declaran " Bajo Protesta de decir Verdad declaramos que los Estados Financieros y sus Notas, son razonablemente correctos y son responsabilidad del emisor"

C.P. JUDITH GUADALUPE NAVARRO SANTOS
DIRECTOR ADMINISTRATIVO

C.P. JUAN CARLOS ENCINAS IBARRA
DIRECTOR GENERAL DE ADMINISTRACIÓN Y FINANZAS

Sistema Estatal de Evaluación

Estado Analítico de Ingresos

Comision Estatal del Agua

Del 01 de Enero al 30 de Junio de 2017

(PESOS)

ETCA-II-01

TRIMESTRE: SEGUNDO 2017_

Rubros de los Ingresos	Ingresos Estimado Original Anual (1)	Ampliaciones y Reducciones (+ ó -) (2)	Ingresos Modificado Anual (3= 1 +2)	Ingresos Devengado Acumulado (4)	Ingresos Recaudado Acumulado (5)	Diferencia (6= 5 - 1)
Impuestos			0			0
Cuotas y Aportaciones de Seguridad Social	0	0	0	0	0	0
Contribuciones de Mejoras			0			0
Derechos			0			0
Productos	0	0	0	0	0	0
Corriente			0			0
Capital			0			0
Aprovechamientos	0	0	0	0	0	0
Corriente			0			0
Capital			0			0
Ingresos por Ventas de Bienes y Servicios	184,423,772	422,484	184,846,256	127,732,457	104,101,663	-80,322,109
Participaciones y Aportaciones			0			0
Transferencias, Asignaciones, Subsidios y Otras Ayudas FEDERALES	0	103,345,179	103,345,179	79,573,204	79,573,204	79,573,204
Transferencias, Asignaciones, Subsidios y Otras Ayudas ESTATALES	262,699,770	99,803,834	362,503,604	164,985,095	164,985,095	-97,714,675
Ingresos Derivados de Financiamientos			0			0
Total	447,123,542	203,571,498	650,695,040	372,290,756	348,659,962	-98,463,580
					Ingresos Excedentes 1	

Sistema Estatal de Evaluación

ETCA-II-01

Estado Analítico de Ingresos

Comision Estatal del Agua

Del 01 de Enero al 30 de Junio de 2017

(PESOS)

TRIMESTRE: SEGUNDO 2017_

Estado Analitico de Ingresos Por Fuente de Financiamiento	Ingresos Estimado Original Anual (1)	Ampliaciones y Reducciones (+ ó -) (2)	Ingresos Modificado Anual (3= 1 +2)	Ingresos Devengado Acumulado (4)	Ingresos Recaudado Acumulado (5)	Diferencia (6= 5 - 1)
Ingresos del Gobierno	*0*	*0*	*0*	*0*	*0*	*0*
Impuestos	0	0	0	0	0	0
Contribuciones de Mejoras			0			0
Derechos			0			0
Productos	*0*	*0*	*0*	*0*	*0*	*0*
Corriente			0			0
Capital			0			0
Aprovechamientos	*0*	*0*	*0*	*0*	*0*	*0*
Corriente			0			0
Capital			0			0
Participaciones y Aportaciones			0			0
Transferencias, Asignaciones, Subsidios y Otras Ayudas			0			0
Ingresos de Organismos y Empresas	*447,123,542*	*203,571,498*	*650,695,040*	*372,290,756*	*348,659,962*	*-98,463,580*
Cuotas y aportaciones de Seguridad Social			0			0
Ingresos por ventas de Bienes y Servicios	184,423,772	422,484	184,846,256	127,732,457	104,101,663	-80,322,109
Transferencias, Asignaciones, Subsidios y Otras Ayudas, FEDERALES	0	103,345,179	103,345,179	79,573,204	79,573,204	79,573,204
Transferencias, Asignaciones, Subsidios y Otras Ayudas, ESTATALES	262,699,770	99,803,834	362,503,604	164,985,095	164,985,095	-97,714,675
Ingresos derivados de Financiamiento	*0*	*0*	*0*	*0*	*0*	*0*
Ingresos Derivados de Financiamientos			0			0
Total	447,123,542	203,571,498	650,695,040	372,290,756	348,659,962	-98,463,580
					Ingresos Excedentes 1	

C.P. JUDITH GPE. NAVARRO SANTOS
DIRECTOR DE ADMINISTRACION

C.P. JUAN CARLOS ENCINAS IBARRA
DIRECTOR GENERAL DE ADMINISTRACION Y FINANZAS

Sistema Estatal de Evaluación

Estado Analítico de Ingresos Detallado – LDF

Comision Estatal del Agua

Del 01 de Enero al 30 de Junio de 2017

(PESOS)

ETCA-II-02

TRIMESTRE: SEGUNDO 2017

Concepto (c)	Ingreso					Diferencia (e)
	Estimado (d)	Ampliaciones/ (Reducciones)	Modificado	Devengado	Recaudado	
Ingresos de Libre Disposición						
A. Impuestos	-	-	-	-	-	-
B. Cuotas y Aportaciones de Seguridad Social	-	-	-	-	-	-
C. Contribuciones de Mejoras	-	-	-	-	-	-
D. Derechos	-	-	-	-	-	-
E. Productos	-	-	-	-	-	-
F. Aprovechamientos	-	-	-	-		-
G. Ingresos por Ventas de Bienes y Servicios	184,423,772.00	422,483.94	184,846,255.94	127,732,456.69	104,101,662.75	- 80,322,109.25
H. Participaciones (H=h1+h2+h3+h4+h5+h6+h7+h8+h9+h10+h11)	-	-	-	-	-	-
h1) Fondo General de Participaciones	-	-	-	-	-	-
h2) Fondo de Fomento Municipal	-	-	-	-	-	-
h3) Fondo de Fiscalización y Recaudación	-	-	-	-	-	-
h4) Fondo de Compensación	-	-	-	-	-	-
h5) Fondo de Extracción de Hidrocarburos	-	-	-	-	-	-
h6) Impuesto Especial Sobre Producción y Servicios	-	-	-	-	-	-
h7) 0.136% de la Recaudación Federal Participable	-	-	-	-	-	-
h8) 3.17% Sobre Extracción de Petróleo	-	-	-	-	-	-
h9) Gasolinas y Diésel	-	-	-	-	-	-
h10) Fondo del Impuesto Sobre la Renta	-	-	-	-	-	-
h11) Fondo de Estabilización de los Ingresos de las Entidades Federativas	-	-	-	-	-	-
I. Incentivos Derivados de la Colaboración Fiscal (I=i1+i2+i3+i4+i5)	-	-	-	-	-	-
i1) Tenencia o Uso de Vehículos	-	-	-		-	-
i2) Fondo de Compensación ISAN	-	-	-		-	-
i3) Impuesto Sobre Automóviles Nuevos	-	-	-			-

Concepto (c)	Ingreso					Diferencia (e)
	Estimado (d)	Ampliaciones/ (Reducciones)	Modificado	Devengado	Recaudado	
i4) Fondo de Compensación de Repecos-Intermedios	-	-	-			-
i5) Otros Incentivos Económicos	-	-	-			-
J. Transferencias	262,699,770.00	99,803,834.32	362,503,604.32	164,985,095.32	164,985,095.32	- 97,714,674.68
K. Convenios	-	-	-	-	-	-
k1) Otros Convenios y Subsidios	-		-			-
L. Otros Ingresos de Libre Disposición (L=l1+l2)	-	-	-	-	-	-
l1) Participaciones en Ingresos Locales	-	-	-			-
l2) Otros Ingresos de Libre Disposición	-	-	-			-
I. Total de Ingresos de Libre Disposición (I=A+B+C+D+E+F+G+H+I+J+K+L)	447,123,542.00	100,226,318.26	547,349,860.26	292,717,552.01	269,086,758.07	- 178,036,783.93
Ingresos Excedentes de Ingresos de Libre Disposición						
Transferencias Federales Etiquetadas						
A. Aportaciones (A=a1+a2+a3+a4+a5+a6+a7+a8)	-	-	-	-	-	-
a1) Fondo de Aportaciones para la Nómina Educativa y Gasto Operativo	-	-	-	-	-	-
a2) Fondo de Aportaciones para los Servicios de Salud	-		-			-
a3) Fondo de Aportaciones para la Infraestructura Social	-		-			-
a4) Fondo de Aportaciones para el Fortalecimiento de los Municipios y de las Demarcaciones Territoriales del Distrito Federal	-		-			-
a5) Fondo de Aportaciones Múltiples	-	-	-	-	-	-
a6) Fondo de Aportaciones para la Educación Tecnológica y de Adultos	-		-			-
a7) Fondo de Aportaciones para la Seguridad Pública de los Estados y del Distrito Federal	-		-			-
a8) Fondo de Aportaciones para el Fortalecimiento de las Entidades Federativas	-		-			-
B. Convenios (B=b1+b2+b3+b4)	-	-	-	-	-	-
b1) Convenios de Protección Social en Salud	-		-			-
b2) Convenios de Descentralización	-		-			-
b3) Convenios de Reasignación	-		-			-
b4) Otros Convenios y Subsidios	-		-			-
C. Fondos Distintos de Aportaciones (C=c1+c2)	-	-	-	-	-	-
c1) Fondo para Entidades Federativas y Municipios Productores de Hidrocarburos	-	-	-	-	-	-

Concepto (c)	Ingreso					Diferencia (e)
	Estimado (d)	Ampliaciones/ (Reducciones)	Modificado	Devengado	Recaudado	
c2) Fondo Minero	-	-	-	-	-	-
D. Transferencias, Subsidios y Subvenciones, y Pensiones y Jubilaciones	-	103,345,179.40	103,345,179.40	79,573,203.64	79,573,203.64	79,573,203.64
E. Otras Transferencias Federales Etiquetadas	-	-	-	-	-	-
II. Total de Transferencias Federales Etiquetadas (II = A + B + C + D + E)	-	103,345,179.40	103,345,179.40	79,573,203.64	79,573,203.64	79,573,203.64
III. Ingresos Derivados de Financiamientos (III = A)	-	-	-	-	-	-
A. Ingresos Derivados de Financiamientos	-				-	-
IV. Total de Ingresos (IV = I + II + III)	447,123,542.00	203,571,497.66	650,695,039.66	372,290,755.65	348,659,961.71	- 98,463,580.29
Datos Informativos						
1. Ingresos Derivados de Financiamientos con Fuente de Pago de Ingresos de Libre Disposición	-	-	-	-	-	-
2. Ingresos Derivados de Financiamientos con Fuente de Pago de Transferencias Federales Etiquetadas	-	-	-	-	-	-
3. Ingresos Derivados de Financiamientos (3 = 1 + 2)	-	-	-	-	-	-

C.P. JUDITH GPE. NAVARRO SANTOS
DIRECTOR DE ADMINISTRACION

C.P. JUAN CARLOS ENCINAS IBARRA
DIRECTOR GENERAL DE ADMINISTRACION Y FINANZAS

Sistema Estatal de Evaluación

ETCA-II-03

Conciliacion entre los Ingresos Presupuestarios y Contables

Comision Estatal del Agua

Al 30 de Junio de 2017

(PESOS)

TRIMESTRE: SEGUNDO 2017

1. Ingresos Presupuestarios		372,290,755.65
(MAS)		
2. Ingresos contables no presupuestarios		0.00
Incremento por variación de inventarios		
Disminución del exceso de estimaciones por pérdida o deterioro u obsolescencia		
Disminución del exceso de provisiones		
Otros Ingresos y beneficios varios		
Otros Ingresos contables no presupuestarios		
(MENOS)		
3. Ingresos presupuestarios no contables		83,092,204.67
Productos de capital		
Aprovechamientos de capital		
Ingresos derivados de financiamientos		
Otros Ingresos presupuestarios no contables	83,092,204.67	
4. Ingresos Contables (4= 1 + 2 - 3)		289,198,550.98

C.P. JUDITH GPE. NAVARRO SANTOS
DIRECTOR DE ADMINISTRACION

C.P. JUAN CARLOS ENCINAS IBARRA
DIRECTOR GENERAL DE ADMINISTRACION Y FINANZAS

Sistema Estatal de Evaluación

Estado Analítico del Ejercicio Presupuesto de Egresos

Clasificación por Objeto del Gasto (Capítulo y Concepto)

Comision Estatal del Agua

Del 01 de Enero al 30 de Junio de 2017

ETCA-II-04

(PESOS)

TRIMESTRE: SEGUNDO 2017

Ejercicio del Presupuesto por Capitulo del Gasto	Egresos Aprobado Anual (1)	Ampliaciones/ (Reducciones) (2)	Egresos Modificado Anual (3=1+2)	Egresos Devengado Acumulado (4)	Egresos Pagado Acumulado (5)	Subejercicio (6= 3 - 4)
Servicios Personales	**154,938,336**	**1,505**	**154,939,841**	**92,363,282**	**84,466,949**	**62,576,559**
Remuneraciones al personal de carácter permanente	106,118,555	(19,460)	106,099,095	51,330,366	46,313,934	54,768,729
Remuneraciones al personal de carácter transitorio	530,028	-	530,028	763,023	759,269	(232,995)
Remuneraciones adicionales y especiales	9,895,097	2,917	9,898,014	5,194,492	4,783,395	4,703,522
Seguridad Social	21,956,174	4,226	21,960,400	18,755,887	16,339,895	3,204,513
Otras prestaciones sociales y económicas	16,137,167	13,822	16,150,989	16,187,515	16,138,455	(36,526)
Pago de Estimulos a Servidores Publicos	301,315	-	301,315	132,000	132,000	169,315
Materiales y Suministros	**25,344,371**	**159,621**	**25,503,992**	**13,687,450**	**10,859,684**	**11,816,542**
Materiales de administración, Emision de documentos y articulos oficiales	2,210,296	-	2,210,296	616,730	441,241	1,593,566
Alimentos y utensilios	592,962	-	592,962	397,198	379,391	195,764
Materias primas y materiales de producción y comercializacion	4,523,375	-	4,523,375	2,568,466	2,115,775	1,954,909
Materiales y artículos de construcción y de reparación	552,261	15,000	567,261	523,790	506,094	43,471
Productos químicos, farmacéuticos y de laboratorio	7,527,002	1,960	7,528,962	2,823,146	1,528,005	4,705,816
Combustibles, lubricantes y aditivos	4,942,192	142,661	5,084,853	4,571,923	4,186,930	512,930
Vestuario, blancos, prendas de protección y artículos deportivos	2,482,322	-	2,482,322	698,650	427,522	1,783,672
Herramientas, refacciones y accesorios menores	2,513,961	-	2,513,961	1,487,546	1,274,725	1,026,415
Servicios Generales	**105,560,131**	**12,966,359**	**118,526,490**	**77,673,617**	**58,863,213**	**40,852,873**
Servicios básicos	32,535,685	12,338,576	44,874,261	47,595,422	41,328,696	(2,721,161)
Servicio de arrendamiento	4,992,956	16,800	5,009,756	2,918,360	2,529,084	2,091,396
Servicios profesionales, científicos, técnicos y otros servicios	10,247,481	(1,215,000)	9,032,481	7,175,522	4,941,770	1,856,959
Servicios financieros, bancarios y comerciales	11,364,127	-	11,364,127	4,911,360	3,852,212	6,452,767
Servicios de instalacion, reparacion, mantenimiento y conservacion	**6,111,098**	186,811	6,297,909	5,365,342	4,208,530	932,567
Servicios de comunicación social y publicidad	31,064,023	245	31,064,268	605,270	386,525	30,458,998
Servicios de traslado y viáticos	2,357,546	120,000	2,477,546	1,746,270	1,604,907	731,276
Servicios oficiales	271,257	2,000	273,257	51,083	51,083	222,174
Otros servicios generales	6,615,958	1,516,926	8,132,884	7,304,986	(39,593)	827,898
Transferencias, Asignaciones, Subsidios y Otras Ayudas	**2,066,000**	**8,262,508**	**10,328,508**	**1,574,868**	**1,574,868**	**8,753,640**
Transferencis internas y asignaciones al sector público	-		-	-	-	-
Transferencias al resto del sector publico	2,066,000	8,262,508	10,328,508	1,574,868	1,574,868	8,753,640
Ayudas Sociales	-	-	-	-	-	-
Donativos	-	-	-	-	-	-
Bienes Muebles, Inmuebles e Intangibles	**1,140,200**	**308,696**	**1,448,896**	**1,164,091**	**906,390**	**284,805**
Mobiliario y equipo de administración	340,200	35,842	376,042	178,889	170,193	197,152
Mobiliario y equipo educacional y recreativo	-	-	-	-	-	-
Vehiculos y equipo de transporte	-	18,965	18,965	18,965	18,965	-

Ejercicio del Presupuesto por Capitulo del Gasto	Egresos Aprobado Anual (1)	Ampliaciones/ (Reducciones) (2)	Egresos Modificado Anual (3=1+2)	Egresos Devengado Acumulado (4)	Egresos Pagado Acumulado (5)	Subejercicio (6= 3 - 4)
Maquinaria, otros equipos y herramientas	800,000	253,890	1,053,890	966,237	717,233	87,653
Bienes Inmuebles	-	-	-	-	-	-
Activos intangibles	-	-	-	-	-	-
Inversión Pública	**100,201,200**	**102,793,525**	202,994,725	**87,464,170**	**55,700,656**	115,530,555
Estatal			-			-
0bra pública en bienes de dominio publico	100,201,200	26,396,932	126,598,132	33,340,901	14,020,909	93,257,231
Obra publica en bienes propios	-	-	-	-	-	-
Federal			-			-
0bra pública en bienes de dominio publico	-	76,396,593	76,396,593	54,123,270	41,679,748	22,273,323
Deuda Pública	**57,873,304**	**79,079,284**	**136,952,588**	**99,302,598**	**98,136,392**	**37,649,990**
Amortizacion de la deuda publica	14,400,000	-	14,400,000	6,100,326	6,100,326	8,299,674
Intereses de la deuda publica	21,600,000	-	21,600,000	13,274,071	13,274,071	8,325,929
Adeudo de ejercicios fiscales anteriores (ADEFAS)	21,873,304	79,079,284	100,952,588	79,928,201	78,761,995	21,024,387
Total del Gasto	447,123,542	203,571,498	650,695,040	373,230,075	310,508,152	**277,464,965**

C.P. JUDITH GUADALUPE NAVARRO SANTOS
DIRECTOR ADMINISTRATIVO

C.P. JUAN CARLOS ENCINAS IBARRA
DIRECTOR GENERAL DE ADMINISTRACION Y FINANZAS

Sistema Estatal de Evaluación

Comision Estatal del Agua

Estado Analítico del Ejercicio del Presupuesto de Egresos Detallado - LDF

Clasificación por Objeto del Gasto (Capítulo y Concepto)

Del 01 de Enero al 30 de Junio del 2017

(PESOS)

ETCA-II-05

TRIMESTRE: SEGUNDO 2017

Concepto (c)	Egresos					Subejercicio (e)
	Aprobado (d)	Ampliaciones/ (Reducciones)	Modificado	Devengado	Pagado	
I. Gasto No Etiquetado (I=A+B+C+D+E+F+G+H+I)	447,123,542	127,174,905	574,298,447	319,106,805	268,828,405	255,191,642
A. Servicios Personales (A=a1+a2+a3+a4+a5+a6+a7)	154,938,336	1,505	154,939,841	92,363,282	84,466,949	62,576,559
a1) Remuneraciones al Personal de Carácter Permanente	106,118,555	- 19,460	106,099,095	51,330,366	46,313,934	54,768,729
a2) Remuneraciones al Personal de Carácter Transitorio	530,028	-	530,028	763,023	759,269	- 232,995
a3) Remuneraciones Adicionales y Especiales	9,895,097	2,917	9,898,014	5,194,492	4,783,395	4,703,522
a4) Seguridad Social	21,956,174	4,226	21,960,400	18,755,887	16,339,895	3,204,513
a5) Otras Prestaciones Sociales y Económicas	16,137,167	13,822	16,150,989	16,187,515	16,138,455	- 36,526
a6) Previsiones			-			-
a7) Pago de Estímulos a Servidores Públicos	301,315		301,315	132,000	132,000	169,315
B. Materiales y Suministros (B=b1+b2+b3+b4+b5+b6+b7+b8+b9)	25,344,371	159,621	25,503,992	13,687,450	10,859,684	11,816,542
b1) Materiales de Administración, Emisión de Documentos y Artículos Oficiales	2,210,296		2,210,296	616,730	441,241	1,593,566
b2) Alimentos y Utensilios	592,962		592,962	397,198	379,391	195,764
b3) Materias Primas y Materiales de Producción y Comercialización	4,523,375		4,523,375	2,568,466	2,115,775	1,954,909
b4) Materiales y Artículos de Construcción y de Reparación	552,261	15,000	567,261	523,790	506,094	43,471
b5) Productos Químicos, Farmacéuticos y de Laboratorio	7,527,002	1,960	7,528,962	2,823,146	1,528,005	4,705,816
b6) Combustibles, Lubricantes y Aditivos	4,942,192	142,661	5,084,853	4,571,923	4,186,930	512,930
b7) Vestuario, Blancos, Prendas de Protección y Artículos Deportivos	2,482,322		2,482,322	698,650	427,522	1,783,672
b8) Materiales y Suministros Para Seguridad			-			-
b9) Herramientas, Refacciones y Accesorios Menores	2,513,961		2,513,961	1,487,546	1,274,725	1,026,415
C. Servicios Generales (C=c1+c2+c3+c4+c5+c6+c7+c8+c9)	105,560,131	12,966,359	118,526,490	77,673,617	58,863,213	40,852,873
c1) Servicios Básicos	32,535,685	12,338,576	44,874,261	47,595,422	41,328,696	- 2,721,161
c2) Servicios de Arrendamiento	4,992,956	16,800	5,009,756	2,918,360	2,529,084	2,091,396
c3) Servicios Profesionales, Científicos, Técnicos y Otros Servicios	10,247,481	- 1,215,000	9,032,481	7,175,522	4,941,770	1,856,959
c4) Servicios Financieros, Bancarios y Comerciales	11,364,127		11,364,127	4,911,360	3,852,212	6,452,767
c5) Servicios de Instalación, Reparación, Mantenimiento y Conservación	6,111,098	186,811	6,297,909	5,365,342	4,208,530	932,567
c6) Servicios de Comunicación Social y Publicidad	31,064,023	245	31,064,268	605,270	386,525	30,458,998
c7) Servicios de Traslado y Viáticos	2,357,546	120,000	2,477,546	1,746,270	1,604,907	731,276

Concepto (c)	Egresos					Subejercicio (e)
	Aprobado (d)	Ampliaciones/ (Reducciones)	Modificado	Devengado	Pagado	
c8) Servicios Oficiales	271,257	2,000	273,257	51,083	51,083	222,174
c9) Otros Servicios Generales	6,615,958	1,516,926	8,132,884	7,304,986	- 39,593	827,898
D. Transferencias, Asignaciones, Subsidios y Otras Ayudas (D=d1+d2+d3+d4+d5+d6+d7+d8+d9)	2,066,000	8,262,508	10,328,508	1,574,868	1,574,868	8,753,640
d1) Transferencias Internas y Asignaciones al Sector Público			-			-
d2) Transferencias al Resto del Sector Público	2,066,000	8,262,508	10,328,508	1,574,868	1,574,868	8,753,640
d3) Subsidios y Subvenciones			-			-
d4) Ayudas Sociales			-			-
d5) Pensiones y Jubilaciones			-			-
d6) Transferencias a Fideicomisos, Mandatos y Otros Análogos			-			-
d7) Transferencias a la Seguridad Social			-			-
d8) Donativos			-			-
d9) Transferencias al Exterior			-			-
E. Bienes Muebles, Inmuebles e Intangibles (E=e1+e2+e3+e4+e5+e6+e7+e8+e9)	1,140,200	308,696	1,448,896	1,164,091	906,390	284,805
e1) Mobiliario y Equipo de Administración	340,200	35,842	376,042	178,889	170,193	197,152
e2) Mobiliario y Equipo Educacional y Recreativo			-			-
e3) Equipo e Instrumental Médico y de Laboratorio			-			-
e4) Vehículos y Equipo de Transporte		18,965	18,965	18,965	18,965	-
e5) Equipo de Defensa y Seguridad			-			-
e6) Maquinaria, Otros Equipos y Herramientas	800,000	253,890	1,053,890	966,237	717,233	87,653
e7) Activos Biológicos			-			-
e8) Bienes Inmuebles			-			-
e9) Activos Intangibles			-			-
F. Inversión Pública (F=f1+f2+f3)	100,201,200	26,396,932	126,598,132	33,340,901	14,020,909	93,257,231
f1) Obra Pública en Bienes de Dominio Público	100,201,200	26,396,932	126,598,132	33,340,901	14,020,909	93,257,231
f2) Obra Pública en Bienes Propios			-			-
f3) Proyectos Productivos y Acciones de Fomento			-			-
G. Inversiones Financieras y Otras Provisiones (G=g1+g2+g3+g4+g5+g6+g7)	-	-	-	-	-	-
g1) Inversiones Para el Fomento de Actividades Productivas			-			-

Concepto (c)	Egresos					Subejercicio (e)
	Aprobado (d)	Ampliaciones/ (Reducciones)	Modificado	Devengado	Pagado	
g2) Acciones y Participaciones de Capital			-			-
g3) Compra de Títulos y Valores			-			-
g4) Concesión de Préstamos			-			-
g5) Inversiones en Fideicomisos, Mandatos y Otros Análogos			-			-
Fideicomiso de Desastres Naturales (Informativo)			-			-
g6) Otras Inversiones Financieras			-			-
g7) Provisiones para Contingencias y Otras Erogaciones Especiales			-			-
H. Participaciones y Aportaciones (H=h1+h2+h3)	-	-	-	-	-	-
h1) Participaciones			-			-
h2) Aportaciones			-			-
h3) Convenios			-			-
I. Deuda Pública (I=i1+i2+i3+i4+i5+i6+i7)	57,873,304	79,079,284	136,952,588	99,302,598	98,136,392	37,649,990
i1) Amortización de la Deuda Pública	14,400,000		14,400,000	6,100,326	6,100,326	8,299,674
i2) Intereses de la Deuda Pública	21,600,000		21,600,000	13,274,071	13,274,071	8,325,929
i3) Comisiones de la Deuda Pública			-			-
i4) Gastos de la Deuda Pública			-			-
i5) Costo por Coberturas			-			-
i6) Apoyos Financieros			-			-
i7) Adeudos de Ejercicios Fiscales Anteriores (ADEFAS)	21,873,304	79,079,284	100,952,588	79,928,201	78,761,995	21,024,387
II. Gasto Etiquetado (II=A+B+C+D+E+F+G+H+I)	-	76,396,593	76,396,593	54,123,270	41,679,748	22,273,323
A. Servicios Personales (A=a1+a2+a3+a4+a5+a6+a7)	-	-	-	-	-	-
a1) Remuneraciones al Personal de Carácter Permanente			-			-
a2) Remuneraciones al Personal de Carácter Transitorio			-			-
a3) Remuneraciones Adicionales y Especiales			-			-
a4) Seguridad Social			-			-
a5) Otras Prestaciones Sociales y Económicas			-			-
a6) Previsiones			-			-
a7) Pago de Estímulos a Servidores Públicos			-			-

Concepto (c)	Egresos					Subejercicio (e)
	Aprobado (d)	Ampliaciones/ (Reducciones)	Modificado	Devengado	Pagado	
B. Materiales y Suministros (B=b1+b2+b3+b4+b5+b6+b7+b8+b9)	-	-	-	-	-	-
b1) Materiales de Administración, Emisión de Documentos y Artículos Oficiales			-			-
b2) Alimentos y Utensilios			-			-
b3) Materias Primas y Materiales de Producción y Comercialización			-			-
b4) Materiales y Artículos de Construcción y de Reparación			-			-
b5) Productos Químicos, Farmacéuticos y de Laboratorio			-			-
b6) Combustibles, Lubricantes y Aditivos			-			-
b7) Vestuario, Blancos, Prendas de Protección y Artículos Deportivos			-			-
b8) Materiales y Suministros Para Seguridad			-			-
b9) Herramientas, Refacciones y Accesorios Menores			-			-
C. Servicios Generales (C=c1+c2+c3+c4+c5+c6+c7+c8+c9)	-	-	-	-	-	-
c1) Servicios Básicos			-			-
c2) Servicios de Arrendamiento			-			-
c3) Servicios Profesionales, Científicos, Técnicos y Otros Servicios			-			-
c4) Servicios Financieros, Bancarios y Comerciales			-			-
c5) Servicios de Instalación, Reparación, Mantenimiento y Conservación			-			-
c6) Servicios de Comunicación Social y Publicidad			-			-
c7) Servicios de Traslado y Viáticos			-			-
c8) Servicios Oficiales			-			-
c9) Otros Servicios Generales			-			-
D. Transferencias, Asignaciones, Subsidios y Otras Ayudas (D=d1+d2+d3+d4+d5+d6+d7+d8+d9)	-	-	-	-	-	-
d1) Transferencias Internas y Asignaciones al Sector Público			-			-
d2) Transferencias al Resto del Sector Público			-			-
d3) Subsidios y Subvenciones			-			-
d4) Ayudas Sociales			-			-
d5) Pensiones y Jubilaciones			-			-
d6) Transferencias a Fideicomisos, Mandatos y Otros Análogos			-			-
d7) Transferencias a la Seguridad Social			-			-

Concepto (c)	Egresos					Subejercicio (e)
	Aprobado (d)	Ampliaciones/ (Reducciones)	Modificado	Devengado	Pagado	
d8) Donativos			-			-
d9) Transferencias al Exterior			-			-
E. Bienes Muebles, Inmuebles e Intangibles (E=e1+e2+e3+e4+e5+e6+e7+e8+e9)	-	-	-	-	-	-
e1) Mobiliario y Equipo de Administración			-			-
e2) Mobiliario y Equipo Educacional y Recreativo			-			-
e3) Equipo e Instrumental Médico y de Laboratorio			-			-
e4) Vehículos y Equipo de Transporte			-			-
e5) Equipo de Defensa y Seguridad			-			-
e6) Maquinaria, Otros Equipos y Herramientas			-			-
e7) Activos Biológicos			-			-
e8) Bienes Inmuebles			-			-
e9) Activos Intangibles			-			-
F. Inversión Pública (F=f1+f2+f3)	-	76,396,593	76,396,593	54,123,270	41,679,748	22,273,323
f1) Obra Pública en Bienes de Dominio Público		76,396,593	76,396,593	54,123,270	41,679,748	22,273,323
f2) Obra Pública en Bienes Propios			-			-
f3) Proyectos Productivos y Acciones de Fomento			-			-
G. Inversiones Financieras y Otras Provisiones (G=g1+g2+g3+g4+g5+g6+g7)	-	-	-	-	-	-
g1) Inversiones Para el Fomento de Actividades Productivas			-			-
g2) Acciones y Participaciones de Capital			-			-
g3) Compra de Títulos y Valores			-			-
g4) Concesión de Préstamos			-			-
g5) Inversiones en Fideicomisos, Mandatos y Otros Análogos			-			-
Fideicomiso de Desastres Naturales (Informativo)			-			-
g6) Otras Inversiones Financieras			-			-
g7) Provisiones para Contingencias y Otras Erogaciones Especiales			-			-
H. Participaciones y Aportaciones (H=h1+h2+h3)	-	-	-	-	-	-
h1) Participaciones			-			-
h2) Aportaciones			-			-

Concepto (c)	Egresos					Subejercicio (e)
	Aprobado (d)	Ampliaciones/ (Reducciones)	Modificado	Devengado	Pagado	
h3) Convenios			-			-
I. Deuda Pública (I=i1+i2+i3+i4+i5+i6+i7)	-	-	-	-	-	-
i1) Amortización de la Deuda Pública			-			-
i2) Intereses de la Deuda Pública			-			-
i3) Comisiones de la Deuda Pública			-			-
i4) Gastos de la Deuda Pública			-			-
i5) Costo por Coberturas			-			-
i6) Apoyos Financieros			-			-
i7) Adeudos de Ejercicios Fiscales Anteriores (ADEFAS)			-			-
			-			
III. Total de Egresos (III = I + II)	447,123,542	203,571,498	650,695,040	373,230,075	310,508,152	277,464,965

C.P. JUDITH GUADALUPE NAVARRO SANTOS
DIRECTOR ADMINISTRATIVO

C.P. JUAN CARLOS ENCINAS IBARRA
DIRECTOR GENERAL DE ADMINISTRACION Y FINANZAS

Sistema Estatal de Evaluación

Estado Analítico del Ejercicio Presupuesto de Egresos

Clasificación Económica (por Tipo de Gasto)

Comision Estatal del Agua

Del 01 de Enero al 01 de Junio de 2017

ETCA-II-06

(PESOS)

TRIMESTRE: SEGUNDO 2017

Concepto	Egresos Aprobado Anual (1)	Ampliaciones/ (Reducciones) (2)	Egresos Modificado Anual (3=1+2)	Egresos Devengado Acumulado (4)	Egresos Pagado Acumulado (5)	Subejercicio (6 = 3 - 4)
Gasto Corriente	287,908,838	21,389,993	309,298,831	185,299,216	155,764,713	123,999,615
Gasto de Capital	101,341,400	103,102,221	204,443,621	88,628,261	56,607,047	115,815,360
Amortización del la Deuda y Disminución de Pasivos	57,873,304	79,079,284	136,952,588	99,302,598	98,136,392	37,649,990
Pensiones y Jubilaciones						
Participaciones						
Total del Gasto	447,123,542	203,571,498	650,695,040	373,230,075	310,508,152	277,464,965

C.P. JUDITH GUADALUPE NAVARRO SANTOS
DIRECTOR ADMINISTRATIVO

C.P. JUAN CARLOS ENCINAS IBARRA
DIRECTOR GENERAL DE ADMINISTRACION Y FINANZAS

Sistema Estatal de Evaluación

ETCA-II-07

Estado Analítico del Ejercicio Presupuesto de Egresos

Clasificación Administrativa (Por Unidad Administrativa)

Comision Estatal del Agua

Del 01 de Enero al 30 de Junio de 2017

(PESOS)

TRIMESTRE: SEGUNDO 2017

Clasificación Administrativa (Por Unidad Administrativa)	Egresos Aprobado Anual (1)	Ampliaciones/ (Reducciones) (2)	Egresos Modificado Anual (3=1+2)	Egresos Devengado Anual (4)	Egresos Pagado Anual (5)	Subejercicio (6 = 3 - 4)
Vocalia ejecutiva	3,511,072		3,511,072	1,766,132	1,539,871	1,744,940
Direccion General de Administracion y Finanzas	65,903,080	43,628,354	109,531,434	39,358,187	34,315,966	70,173,247
Direccion General de Fortalecimiento Institucional	42,324,329	84,758,006	127,082,335	86,098,379	63,171,265	40,983,956
Direccion General de Infraestructura Hidraulica Urbana	45,143,973	62,088,979	107,232,952	49,124,213	42,830,856	58,108,739
Direccion General de Infraestructura Hidroagricola	41,416,728	410,000	41,826,728	4,030,565	3,514,205	37,796,163
Direccion Juridica	1,605,691		1,605,691	1,061,697	925,682	543,994
Costos, Concursos y Contratos	3,779,904		3,779,904	1,866,920	1,627,747	1,912,984
Organo de Control y Desarrollo Administrativo	2,050,965		2,050,965	879,365	766,708	1,171,600
Organismos Operadores	241,387,800	12,686,158	254,073,958	189,044,617	161,815,853	65,029,341
Total del Gasto	447,123,542	203,571,498	650,695,040	373,230,075	310,508,152	277,464,965

C.P. JUDITH GUADALUPE NAVARRO SANTOS
DIRECTOR ADMINISTRATIVO

C.P. JUAN CARLOS ENCINAS IBARRA
DIRECTOR GENERAL DE ADMINISTRACION Y FINANZAS

Sistema Estatal de Evaluación
Comision Estatal del Agua

ETCA-II-08

Estado Analítico del Ejercicio del Presupuesto de Egresos Detallado - LDF

Clasificación Administrativa

Del 01 de Enero al 30 de Junio del 2017

(PESOS)

TRIMESTRE: **SEGUNDO 2017**

Concepto (c)	Egresos					Subejercicio (e)
	Aprobado (d)	Ampliaciones/ (Reducciones)	Modificado	Devengado	Pagado	
I. Gasto No Etiquetado						
(I=A+B+C+D+E+F+G+H)	447,123,542	127,174,904	574,298,446	319,106,805	268,828,405	255,191,642
Vocalia ejecutiva	3,511,072		3,511,072	1,766,132	1,539,871	1,744,940
Direccion General de Administracion y Finanzas	65,903,080	43,628,354	109,531,434	39,358,187	34,315,966	70,173,247
Direccion General de Fortalecimiento Institucional	42,324,329	59,910,499	102,234,828.20	62,244,135	48,971,265	39,990,693.20
Direccion General de Infraestructura Hidraulica Urbana	45,143,973	10,539,893	55,683,865.60	18,855,187	15,351,108	36,828,678.60
Direccion General de Infraestructura Hidroagricola	41,416,728	410,000	41,826,728.49	4,030,565	3,514,205	37,796,163.76
Direccion Juridica	1,605,691		1,605,691.00	1,061,697	925,682	543,993.73
Costos, Concursos y Contratos	3,779,904		3,779,904.00	1,866,920	1,627,747	1,912,983.88
Organo de Control y Desarrollo Administrativo	2,050,965		2,050,965.00	879,365	766,708	1,171,600.40
Organismos Operadores	241,387,800	12,686,158	254,073,957.97	189,044,617	161,815,853	65,029,340.64
			-			-
			-			-
			-			-
			-			-
II. Gasto Etiquetado						
(II=A+B+C+D+E+F+G+H)	-	76,396,593	76,396,593	54,123,270	41,679,748	22,273,323
Direccion General de Infraestructura Hidraulica Urbana		51,549,087	51,549,086.50	30,269,026	27,479,748	21,280,061
Direccion General de Fortalecimiento Institucional		24,847,507	24,847,506.85	23,854,244	14,200,000	993,263
			-			-
			-			-
			-			-
			-			-
			-			-
			-			-
III. Total de Egresos (III = I + II)	447,123,542	203,571,498	650,695,040	373,230,075	310,508,153	277,464,965

C.P. JUDITH GUADALUPE NAVARRO SANTOS
DIRECTOR ADMINISTRATIVO

C.P. JUAN CARLOS ENCINAS IBARRA
DIRECTOR GENERAL DE ADMINISTRACION Y FINANZAS

Sistema Estatal de Evaluación

ETCA-II-09

Estado Analítico del Ejercicio Presupuesto de Egresos

Clasificación Administrativa (Por Poderes)

Comision Estatal del Agua

Del 01 de Enero al 30 de Junio de 2017

(PESOS)

TRIMESTRE:SEGUNDO 2017

Clasificación Administrativa (Por Poderes)	Egresos Aprobado Anual (1)	Ampliaciones/ (Reducciones) (2)	Egresos Modificado Anual (3=1+2)	Egresos Devengado Acumulado (4)	Egresos Pagado Acumulado (5)	Subejercicio (6 = 3 - 4)
Poder Ejecutivo	447,123,542	203,571,498	650,695,040	373,230,075	310,508,152	277,464,965
Poder Legislativo						
Poder Judicial						
Órganos Autónomos						
Total del Gasto	447,123,542	203,571,498	650,695,040	373,230,075	310,508,152	277,464,965

C.P. JUDITH GUADALUPE NAVARRO SANTOS
DIRECTOR ADMINISTRATIVO

C.P. JUAN CARLOS ENCINAS IBARRA
DIRECTOR GENERAL DE ADMINISTRACION Y FINANZAS

Sistema Estatal de Evaluación

ETCA-II-10

Estado Analítico del Ejercicio Presupuesto de Egresos

Clasificación Administrativa (Por Tipo de Organismos o Entidad Paraestatal)

Comision Estatal del Agua

Del 01 de Enero al 30 de Junio de 2017

(PESOS)

TRIMESTRE: SEGUNDO 2017

Concepto	Egresos Aprobado Anual (1)	Ampliaciones/ (Reducciones) (2)	Egresos Modificado Anual (3=1+2)	Egresos Devengado Acumulado (4)	Egresos Pagado Acumulado (5)	Subejercicio (6 = 3 - 4)
Entidades Paraestatales y Fideicomisos No Empresariales y No Financieros	447,123,542	203,571,498	650,695,040	373,230,075	310,508,152	277,464,965
Instituciones Públicas de la Seguridad Social						
Entidades Paraestatales Empresariales No Financieras con Participación Estatal Mayoritaria						
Fideicomisos Empresariales No Financieros con Participación Estatal Mayoritaria						
Entidades Paraestatales Empresariales Financieras Monetarias con Participación Estatal Mayoritaria						
Entidades Paraestatales Empresariales Financieras No Monetarias con Participación Estatal Mayoritaria						
Fideicomisos Financieros Públicos con Participación Estatal Mayoritaria						
Total del Gasto	447,123,542	203,571,498	650,695,040	373,230,075	310,508,152	277,464,965

C.P. JUDITH GUADALUPE NAVARRO SANTOS
DIRECTOR ADMINISTRATIVO

C.P. JUAN CARLOS ENCINAS IBARRA
DIRECTOR GENERAL DE ADMINISTRACION Y FINANZAS

Sistema Estatal de Evaluación

ETCA-II-11

Estado Analítico del Ejercicio Presupuesto de Egresos

Clasificación Funcional (Finalidad y Función)

Comision Estatal del Agua

Del 01 de Enero al 30 de Junio de 2017

(PESOS)

TRIMESTRE: SEGUNDO 2017

Concepto	Egresos Aprobado Anual (1)	Ampliaciones/ (Reducciones) (2)	Egresos Modificado Anual (3=1+2)	Egresos Devengado Acumulado (4)	Egresos Pagado Acumulado (5)	Subejercicio (6 = 3 - 4)
Gobierno						
Legislación						
Justicia						
Coordinación de la Politica de Gobierno						
Relaciones Exteriores						
Asuntos Financieros y Hacendarios						
Seguridad Nacional						
Asuntos de Orden Público y Seguridad Interior						
Otros Servicios Generales						
Desarrollo Social						
Protección Ambiental						
Viviendas y Servicios a la Comunidad	447,123,542	203,571,498	650,695,040	373,230,075	310,508,152	277,464,965
Salud						
Recreación, Cultura y Otras Manifestaciones Sociales						
Educación						
Protección Social						
Otros Asuntos Sociales						
Desarrollo Económico						
Asuntos Económicos, Comerciales y Laborales en General						
Agropecuaria, Silvicultura, Pesca y Caza						
Combustibles y Energía						
Minería, Manufacturas y Construcción						
Transporte						
Comunicaciones						
Turismo						
Ciencia, Tencología e Innovación						
Otras Industrias y Otros Asuntos Económicos						
Otras No Clasificadas en funciones anteriores						
Transacdciones de la Deuda Pública / Costo financiero de la Deuda						
Transferencias, Participaciones y Aportaciones entre Diferentes Niveles y Órdenes de gobierno						
Saneamiento del Sistema Financiero						
Adeudos de ejercicios Fiscales Anteriores						
Total del Gasto	447,123,542	203,571,498	650,695,040	373,230,075	310,508,152	277,464,965

C.P. JUDITH GUADALUPE NAVARRO SANTOS
DIRECTOR ADMINISTRATIVO

C.P. JUAN CARLOS ENCINAS IBARRA
DIRECTOR GENERAL DE ADMINISTRACION Y FINANZAS

Sistema Estatal de Evaluación
Comision Estatal del Agua
Estado Analítico del Ejercicio del Presupuesto de Egresos Detallado - LDF
Clasificación Funcional (Finalidad y Función)
Del 01 de Enero al 30 de Junio del 2017

ETCA-II-12

TRIMESTRE: SEGUNDO 2017

(PESOS)

Concepto (c)	Egresos					Subejercicio (e)
	Aprobado (d)	Ampliaciones/ (Reducciones)	Modificado	Devengado	Pagado	
I. Gasto No Etiquetado (I=A+B+C+D)	447,123,542	127,174,905	574,298,447	319,106,805	268,828,405	255,191,641
A. Gobierno (A=a1+a2+a3+a4+a5+a6+a7+a8)	-	-	-	-	-	-
a1) Legislación			-			-
a2) Justicia			-			-
a3) Coordinación de la Política de Gobierno			-			-
a4) Relaciones Exteriores			-			-
a5) Asuntos Financieros y Hacendarios			-			-
a6) Seguridad Nacional			-			-
a7) Asuntos de Orden Público y de Seguridad Interior			-			-
a8) Otros Servicios Generales			-			-
B. Desarrollo Social (B=b1+b2+b3+b4+b5+b6+b7)	447,123,542	127,174,905	574,298,447	319,106,805	268,828,405	255,191,641
b1) Protección Ambiental			-			-
b2) Vivienda y Servicios a la Comunidad	447,123,542	127,174,905	574,298,447	319,106,805	268,828,405	255,191,641
b3) Salud			-			-
b4) Recreación, Cultura y Otras Manifestaciones Sociales			-			-
b5) Educación			-			-
b6) Protección Social			-			-
b7) Otros Asuntos Sociales			-			-
C. Desarrollo Económico (C=c1+c2+c3+c4+c5+c6+c7+c8+c9)	-	-	-	-	-	-
c1) Asuntos Económicos, Comerciales y Laborales en General			-			-
c2) Agropecuaria, Silvicultura, Pesca y Caza			-			-
c3) Combustibles y Energía			-			-
c4) Minería, Manufacturas y Construcción			-			-

Concepto (c)	Egresos					Subejercicio (e)
	Aprobado (d)	Ampliaciones/ (Reducciones)	Modificado	Devengado	Pagado	
c5) Transporte			-			-
c6) Comunicaciones			-			-
c7) Turismo			-			-
c8) Ciencia, Tecnología e Innovación			-			-
c9) Otras Industrias y Otros Asuntos Económicos			-			
D. Otras No Clasificadas en Funciones Anteriores (D=d1+d2+d3+d4)	-	-	-	-	-	-
d1) Transacciones de la Deuda Publica / Costo Financiero de la Deuda			-			-
d2) Transferencias, Participaciones y Aportaciones Entre Diferentes Niveles y Ordenes de Gobierno			-			-
d3) Saneamiento del Sistema Financiero			-			-
d4) Adeudos de Ejercicios Fiscales Anteriores			-			-
II. Gasto Etiquetado (II=A+B+C+D)	-	76,396,593	76,396,593	54,123,270	41,679,748	22,273,323
A. Gobierno (A=a1+a2+a3+a4+a5+a6+a7+a8)	-	-	-	-	-	-
a1) Legislación			-			-
a2) Justicia			-			-
a3) Coordinación de la Política de Gobierno			-			-
a4) Relaciones Exteriores			-			-
a5) Asuntos Financieros y Hacendarios			-			-
a6) Seguridad Nacional			-			-
a7) Asuntos de Orden Público y de Seguridad Interior			-			-
a8) Otros Servicios Generales			-			-
B. Desarrollo Social (B=b1+b2+b3+b4+b5+b6+b7)	-	76,396,593	76,396,593	54,123,270	41,679,748	22,273,323
b1) Protección Ambiental			-			-
b2) Vivienda y Servicios a la Comunidad		76,396,593	76,396,593	54,123,270	41,679,748	22,273,323

Concepto (c)	Egresos					Subejercicio (e)
	Aprobado (d)	Ampliaciones/ (Reducciones)	Modificado	Devengado	Pagado	
b3) Salud			-			-
b4) Recreación, Cultura y Otras Manifestaciones Sociales			-			-
b5) Educación			-			-
b6) Protección Social			-			-
b7) Otros Asuntos Sociales			-			-
C. Desarrollo Económico (C=c1+c2+c3+c4+c5+c6+c7+c8+c9)	-	-	-	-	-	-
c1) Asuntos Económicos, Comerciales y Laborales en General			-			-
c2) Agropecuaria, Silvicultura, Pesca y Caza						-
c3) Combustibles y Energía			-			-
c4) Minería, Manufacturas y Construcción			-			-
c5) Transporte			-			-
c6) Comunicaciones			-			-
c7) Turismo			-			-
c8) Ciencia, Tecnología e Innovación			-			-
c9) Otras Industrias y Otros Asuntos Económicos			-			-
D. Otras No Clasificadas en Funciones Anteriores (D=d1+d2+d3+d4)	-	-	-	-	-	-
d1) Transacciones de la Deuda Publica / Costo Financiero de la Deuda	-		-			-
d2) Transferencias, Participaciones y Aportaciones Entre Diferentes Niveles y Ordenes de Gobierno	-		-			-
d3) Saneamiento del Sistema Financiero	-		-			-
d4) Adeudos de Ejercicios Fiscales Anteriores			-			-
III. Total de Egresos (III = I + II)	447,123,542	203,571,498	650,695,040	373,230,075	310,508,152	277,464,965

C.P. JUDITH GUADALUPE NAVARRO SANTOS
DIRECTOR ADMINISTRATIVO

C.P. JUAN CARLOS ENCINAS IBARRA
DIRECTOR GENERAL DE ADMINISTRACION Y FINANZAS

Sistema Estatal de Evaluacion

Estado Analítico del Ejercicio Presupuesto de Egresos **ETCA-II-13**

Por Partida del Gasto

Comision Estatal del Agua

Del 01 de Enero al 30 de Junio de 2017

(PESOS) TRIMESTRE: SEGUNDO 2017

CVE. PARTIDA PRESUPUESTAL	EJERCICIO DEL PRESUPUESTO POR PARTIDA / DESCRIPCION	EGRESOS APROBADOS (1)	AMPLIACIONES/ (REDUCCIONES) (2)	EGRESOS MODIFICADO ANUAL (3)	EGRESOS DEVENGADO ACUMULADO (4)	EGRESOS PAGADO ACUMULADO (5)	SUBEJERCIDO (6=3-4)	AVANCE ANUAL (7=4/3)
1000	**Servicios personales**	**154,938,336**	**1,505**	**154,939,841**	**92,363,282**	**84,466,949**	**62,576,559**	60%
1100	**Remuneraciones al personal de carácter permanente**	**106,118,555**	**- 19,460**	**106,099,095**	**51,330,366**	**46,313,934**	**54,768,729**	48%
113	**Sueldo base al personal permanente**	**106,118,555**	**- 19,460**	**106,099,095**	**51,330,366**	**46,313,934**	**54,768,729**	48%
11301	Sueldos	32,616,132	- 19,460	32,596,672	22,568,010	22,568,010	10,028,662	69%
11303	Remuneraciones Diversas	218,900	-	218,900	372,328	372,328	- 153,428	170%
11304	Remuneraciones por sustitucion de personal	50,000	-	50,000	-	-	50,000	0%
11306	Riesgo laboral	43,145,104	- 300,000	42,845,104	17,492,443	12,483,305	25,352,661	41%
11307	Ayuda para habitación	19,301,776	-	19,301,776	4,826,183	6,131,021	14,475,593	25%
11308	Ayuda para despensa	275,000	300,000	575,000	1,857,391	552,552	- 1,282,391	323%
11310	Ayuda para energía electrica	10,511,643	-	10,511,643	4,214,011	4,206,717	6,297,632	40%
1200	Remuneraciones al personal de carácter transitorio	**530,028**	**-**	**530,028**	**763,023**	**759,269**	**- 232,995**	144%
121	Honorarios asimilables a salarios	**530,028**	**-**	**530,028**	**763,023**	**759,269**	**- 232,995**	144%
12101	Honorarios	530,028	-	530,028	763,023	759,269	- 232,995	144%
1300	**Remuneraciones adicionales y especiales**	**9,895,097**	**2,917**	**9,898,014**	**5,194,492**	**4,783,395**	**4,703,522**	52%
131	**Primas por años de servicios efectivos prestados**	**1,134,678**	**2,917**	**1,137,595**	**1,196,252**	**1,196,252**	**- 58,657**	105%
13101	Primas por años de servicios efectivos prestados	1,134,678	2,917	1,137,595	1,196,252	1,196,252	- 58,657	105%
132	**Primas de vacaciones, dominical y gratificación de fin de año**	**4,951,939**	**-**	**4,951,939**	**1,624,131**	**1,213,034**	**3,327,808**	33%
13201	Prima vacacional y dominical	3,947,503	-	3,947,503	1,267,176	1,211,238	2,680,327	32%
13202	Aguinaldo o gratificacion de fin de año	863,616	-	863,616	329,162	1,224	534,454	38%
13203	Compensación por ajuste de calendario	70,410	-	70,410	572	572	69,838	1%
13204	Compensación por bono navideño	70,410	-	70,410	27,221	-	43,189	39%
133	**Horas Extraordinarias**	**3,685,000**	**-**	**3,685,000**	**2,315,310**	**2,315,310**	**1,369,690**	63%
13301	Remuneraciones por Horas Extraordinarias	3,685,000	-	3,685,000	2,315,310	2,315,310	1,369,690	63%
134	**Compensaciones**	**123,480**	**-**	**123,480**	**58,800**	**58,800**	**64,680**	48%
13403	Estimulos al personal de confianza	123,480	-	123,480	58,800	58,800	64,680	48%
1400	**Seguridad Social**	**21,956,174**	**4,226**	**21,960,400**	**18,755,887**	**16,339,895**	**3,204,513**	85%
141	**Aportaciones de seguridad social**	**19,365,011**	**-**	**19,365,011**	**16,668,034**	**14,513,550**	**2,696,977**	86%
14106	Otras prestaciones de seguridad social	8,424,637	-	8,424,637	10,039,976	8,051,813	- 1,615,339	119%
14109	Aportaciones por servicio medico del isssteson	10,940,374	-	10,940,374	6,628,058	6,461,737	4,312,316	61%
143	**Aportaciones al sistema para el retiro**	**521,238**	**-**	**521,238**	**182,056**	**182,056**	**339,182**	35%
14303	Pagas por defunción, pensiones y jubilaciones	521,238	-	521,238	182,056	182,056	339,182	35%
144	**Aportaciones para seguros**	**2,069,925**	**4,226**	**2,074,151**	**1,905,796**	**1,644,289**	**168,355**	92%
14402	Seguro por Retiro Estatal	28,073	-	28,073	13,453	13,453	14,620	48%
14403	Otras aportaciones de seguros colectivos	2,036,755	4,226	2,040,981	1,889,920	1,628,413	151,061	93%
14406	Seguro por defuncion familiar	5,097	-	5,097	2,423	2,423	2,674	48%
1500	**Otras prestaciones sociales y económicas**	**16,137,167**	**13,822**	**16,150,989**	**16,187,515**	**16,138,455**	**- 36,526**	100%
151	**Cuotas para el Fondo de Ahorro y Fondo de Trabajo**	**5,493,700**	**-**	**5,493,700**	**2,606,114**	**2,576,506**	**2,887,586**	47%
15101	Aportaciones al Fondo de Ahorro de los Trabajadores	5,493,700	-	5,493,700	2,606,114	2,576,506	2,887,586	47%
152	**Indemnizaciones**	**700,000**	**-**	**700,000**	**632,587**	**632,587**	**67,413**	90%
15201	Indemnizaciones al personal	200,000	-	200,000	128,979	128,979	71,021	64%
15202	Pago de Liquidaciones	500,000	-	500,000	503,608	503,608	- 3,608	101%
154	**Prestaciones contractuales**	**810,000**	**-**	**810,000**	**1,509,736**	**1,509,736**	**- 699,736**	186%
15409	Bono para despensa	600,000	-	600,000	1,081,703	1,081,703	- 481,703	180%
15419	Ayuda para Servicio de Transporte	210,000	-	210,000	428,034	428,034	- 218,034	204%
159	**Otras prestaciones sociales y económicas**	**9,133,467**	**13,822**	**9,147,289**	**11,439,078**	**11,419,626**	**- 2,291,789**	125%
15901	Otras prestaciones	9,133,467	13,822	9,147,289	11,439,078	11,419,626	- 2,291,789	125%
1700	**Pago de Estimulos a Servidores Publicos**	**301,315**	**-**	**301,315**	**132,000**	**132,000**	**169,315**	44%
171	**Estimulos**	**301,315**	**-**	**301,315**	**132,000**	**132,000**	**169,315**	44%
17102	Estimulos al personal	241,315	-	241,315	-	-	241,315	0%
17104	Bono por Puntualidad	60,000	-	60,000	132,000	132,000	- 72,000	220%
2000	**Materiales y suministros**	**25,344,371**	**159,621**	**25,503,992**	**13,687,450**	**10,859,684**	**11,816,542**	54%
2100	**Materiales de administración, Emisión de documentos y artículos oficiales**	**2,210,296**	**-**	**2,210,296**	**616,730**	**441,241**	**1,593,566**	28%
211	**Materiales, útiles y equipos menores de oficina**	**722,304**	**-**	**722,304**	**256,034**	**196,607**	**450,852**	35%
21101	Materiales, útiles y equipos menores de oficina	722,304	-	722,304	256,034	196,607	466,270	35%
212	**Materiales y útiles de impresión y reproducción**	**320,712**	**-**	**320,712**	**39,607**	**25,006**	**281,105**	12%
21201	Materiales y útiles de impresión y reproducción	320,712	-	320,712	39,607	25,006	281,105	12%
214	**Materiales, útiles y equipos menores de tecnologías de la información y comunicación**	**477,188**	**-**	**477,188**	**126,234**	**39,371**	**329,777**	26%
21401	Materiales y útiles para el procesamiento de equipos y bienes informáticos	477,188	-	477,188	126,234	39,371	350,954	26%
215	**Material impreso e información digital**	**32,575**	**-**	**32,575**	**1,746**	**1,746**	**30,829**	5%
21501	Material para información	32,575	-	32,575	1,746	1,746	30,829	5%
216	**Material de limpieza**	**80,840**	**-**	**80,840**	**37,185**	**22,588**	**43,655**	46%
21601	Material de limpieza	80,840	-	80,840	37,185	22,588	43,655	46%
217	**Materiales y utiles de enseñanza**	**8,000**	**-**	**8,000**	**-**	**-**	**8,000**	0%
21701	Materiales educativos	8,000	-	8,000	-	-	8,000	0%

CVE. PARTIDA PRESUPUESTAL	EJERCICIO DEL PRESUPUESTO POR PARTIDA / DESCRIPCION	EGRESOS APROBADOS (1)	AMPLIACIONES/ (REDUCCIONES) (2)	EGRESOS MODIFICADO ANUAL (3)	EGRESOS DEVENGADO ACUMULADO (4)	EGRESOS PAGADO ACUMULADO (5)	SUBEJERCIDO (6=3-4)	AVANCE ANUAL (7=4/3)
218	**Materiales para el registro e identificación de bienes y personas**	**568,677**	**-**	**568,677**	**155,923**	**155,923**	**412,754**	27%
21801	Placas, engomados, calcomanías y hologramas	490,472	-	490,472	155,923	155,923	334,549	32%
21802	Emision de Licencias de Conducir	78,205	-	78,205	-	-	78,205	0%
2200	**Alimentos y utensilios**	**592,962**	**-**	**592,962**	**397,198**	**379,391**	**195,764**	67%
221	**Productos alimenticios para personas**	**581,124**	**-**	**581,124**	**394,170**	**376,363**	**186,954**	68%
22101	Productos alimenticios para el personal en las instalaciones	493,970	-	493,970	327,232	327,028	166,738	66%
22106	Adquisición de agua potable	87,154	-	87,154	66,938	49,335	20,216	77%
223	**Utensilios para el servicio de alimentación**	**11,838**	**-**	**11,838**	**3,028**	**3,028**	**8,810**	26%
22301	Utensilios para el servicio de alimentación	11,838	-	11,838	3,028	3,028	8,810	26%
2300	**Materias primas y materiales de producción y comercializacion**	**4,523,375**	**-**	**4,523,375**	**2,568,466**	**2,115,775**	**1,954,909**	57%
239	**Otros productos adquiridos como Materia prima**	**4,523,375**	**-**	**4,523,375**	**2,568,466**	**2,115,775**	**1,954,909**	57%
23901	Otros productos adquiridos como Materia prima	4,523,375	-	4,523,375	2,568,466	2,115,775	1,954,909	57%
2400	**Materiales y artículos de construcción y de reparación**	**552,261**	**15,000**	**567,261**	**523,790**	**506,094**	**43,471**	92%
242	**Cemento y productos de concreto**	**58,796**	**-**	**58,796**	**133,635**	**127,531**	**- 74,839**	227%
24201	Cemento y productos de concreto	58,796	-	58,796	133,635	127,531	- 74,839	227%
243	**Cal, yeso y productos de yeso**	**5,000**		**5,000**	**-**	**-**	**5,000**	0%
24301	Yeso, cal y productos de yeso	5,000	-	5,000	-	-	5,000	0%
244	**Madera y productos de madera**	**15,000**		**15,000**	**-**	**-**	**15,000**	0%
24401	Madera y productos de madera	15,000	-	15,000	-	-	15,000	0%
245	**Vidrio y productos de vidrio**	**50,000**		**50,000**	**-**	**-**	**50,000**	0%
24501	Vidrio y productos de vidrio	50,000	-	50,000	-	-	50,000	0%
246	**Material eléctrico y electrónico**	**388,465**	**15,000**	**403,465**	**388,191**	**376,599**	**15,274**	96%
24601	Material eléctrico y electrónico	375,525	15,000	390,525	388,191	376,599	2,334	99%
24801	Materiales y complementarios	12,940	-	12,940	-	-	12,940	0%
249	**Otros materiales y artículos de construcción y reparación**	**35,000**	**-**	**35,000**	**1,964**	**1,964**	**33,036**	6%
24901	Otros materiales y artículos de construcción y reparación	35,000	-	35,000	1,964	1,964	33,036	6%
2500	**Productos químicos, farmacéuticos y de laboratorio**	**7,527,002**	**1,960**	**7,528,962**	**2,823,146**	**1,528,005**	**4,705,816**	37%
252	**Fertilizantes, Pesticidas y otros Agroquímicos**	**-**	**1,960**	**1,960**	**1,960**	**1,960**	**-**	100%
25201	Fertilizantes, Pesticidas y otros Agroquímicos	-	1,960	1,960	1,960	1,960	-	100%
253	**Medicinas y productos farmacéuticos**	**46,844**	**-**	**46,844**	**1,076**	**1,076**	**45,768**	2%
25301	Medicinas y productos farmacéuticos	46,844	-	46,844	1,076	1,076	45,768	2%
259	**Otros Productos Quimicos**	**7,480,158**	**-**	**7,480,158**	**2,820,111**	**1,524,970**	**4,660,047**	38%
25901	Otros Productos Quimicos	7,480,158	-	7,480,158	2,820,111	1,524,970	4,660,047	38%
2600	**Combustibles, lubricantes y aditivos**	**4,942,192**	**142,661**	**5,084,853**	**4,571,923**	**4,186,930**	**512,930**	90%
261	**Combustibles, lubricantes y aditivos**	**4,942,192**	**142,661**	**5,084,853**	**4,571,923**	**4,186,930**	**512,930**	90%
26101	Combustibles	4,586,854	142,661	4,729,515	4,342,736	3,900,082	386,779	92%
26102	Lubricantes y aditivos	355,338	-	355,338	229,186	286,848	126,152	64%
2700	**Vestuario, blancos, prendas de protección y artículos deportivos**	**2,482,322**	**-**	**2,482,322**	**698,650**	**427,522**	**1,783,672**	28%
271	**Vestuario y uniformes**	**2,279,031**	**-**	**2,279,031**	**623,329**	**375,172**	**1,655,702**	27%
27101	Vestuario y uniformes	2,279,031	-	2,279,031	623,329	375,172	1,655,702	27%
272	**Prendas de seguridad y protección personal**	**203,291**	**-**	**203,291**	**75,321**	**52,350**	**127,970**	37%
27201	Prendas de seguridad y protección personal	203,291	-	203,291	75,321	52,350	127,970	37%
2900	**Herramientas, refacciones y accesorios menores**	**2,513,961**	**-**	**2,513,961**	**1,487,546**	**1,274,725**	**1,026,415**	59%
291	**Herramientas menores**	**203,909**	**-**	**203,909**	**121,588**	**77,425**	**82,321**	60%
29101	Herramientas menores	203,909	-	203,909	121,588	77,425	82,321	60%
292	**Refacciones y Accesorios Menores de Edificios**	**72,380**	**-**	**72,380**	**30,289**	**26,285**	**42,091**	42%
29201	Refacciones y Accesorios Menores de Edificios	72,380	-	72,380	30,289	26,285	42,091	42%
293	**Refacciones y accesorios menores de mobiliario y equipo de administracion, educacional y recreativo**	**12,623**	**-**	**12,623**	**3,018**	**2,809**	**9,605**	24%
29301	Refacciones y accesorios menores de mobiliario y equipo de administracion, educacional y recreativo	12,623	-	12,623	3,018	2,809	9,605	24%
294	**Refacciones y accesorios menores de equipo de computo y tecnologías de la información**	**90,745**	**-**	**90,745**	**8,946**	**8,995**	**81,799**	10%
29401	Refacciones y accesorios menores de equipo de computo y tecnologías de la información	90,745	-	90,745	8,946	8,995	81,799	10%
296	**Refacciones y accesorios menores de equipo de trasporte**	**1,029,841**	**-**	**1,029,841**	**693,073**	**552,502**	**336,768**	67%
29601	Refacciones y accesorios menores de equipo de trasporte	1,029,841	-	1,029,841	693,073	552,502	336,768	67%
298	**Refacciones y Accesorios Menores de Maquinaria Y Otros Equipos**	**1,104,463**	**-**	**1,104,463**	**630,633**	**606,709**	**473,830**	57%
29801	Refacciones y Accesorios Menores de Maquinaria Y Otros Equipos	1,104,463	-	1,104,463	630,633	606,709	473,830	57%
3000	**Servicios generales**	**105,560,131**	**12,966,359**	**118,526,490**	**77,673,617**	**58,863,213**	**40,852,873**	66%
3100	**Servicios básicos**	**32,535,685**	**12,338,576**	**44,874,261**	**47,595,422**	**41,328,696**	**- 2,721,161**	106%
311	**Energía eléctrica**	**31,306,408**	**12,338,576**	**43,644,984**	**47,124,926**	**40,893,647**	**- 3,479,942**	108%
31101	Energía eléctrica	31,306,408	12,338,576	43,644,984	47,124,926	40,893,647	- 3,479,942	108%
312	**Gas**	**4,500**	**-**	**4,500**	**290**	**290**	**4,210**	6%
31201	Gas	4,500	-	4,500	290	290	4,210	6%
313	**Agua**	**66,583**	**-**	**66,583**	**42,478**	**42,478**	**24,105**	64%
31301	Agua Potable	66,583	-	66,583	42,478	42,478	24,105	64%
314	**Telefonía tradicional**	**516,445**	**-**	**516,445**	**196,790**	**166,742**	**319,656**	38%
31401	Telefonía tradicional	516,445	-	516,445	196,790	166,742	319,656	38%
315	**Telefonía celular**	**450,854**	**-**	**450,854**	**178,463**	**165,717**	**272,391**	40%
31501	Telefonía celular	450,854	-	450,854	178,463	165,717	272,391	40%
316	**Servicio de Telecomunicaciones y Satelites**	**500**	**-**	**500**	**500**	**500**	**0**	100%
31601	Servicio de Telecomunicaciones y Satelites	500	-	500	500	500	0	100%
317	**Servicios de acceso a internet, redes y procesamiento de información**	**173,944**	**-**	**173,944**	**45,851**	**53,197**	**128,093**	26%
31701	Servicios de acceso a internet, redes y procesamiento de información	173,944	-	173,944	45,851	53,197	128,093	26%

CVE. PARTIDA PRESUPUESTAL	EJERCICIO DEL PRESUPUESTO POR PARTIDA / DESCRIPCION	EGRESOS APROBADOS (1)	AMPLIACIONES/ (REDUCCIONES) (2)	EGRESOS MODIFICADO ANUAL (3)	EGRESOS DEVENGADO ACUMULADO (4)	EGRESOS PAGADO ACUMULADO (5)	SUBEJERCIDO (6=3-4)	AVANCE ANUAL (7=4/3)
318	**Servicios postales y telegráficos**	**16,451**	**-**	**16,451**	**6,124**	**6,124**	**10,327**	37%
31801	Servicio postal	16,451	-	16,451	6,124	6,124	10,327	37%
3200	**Servicio de arrendamiento**	**4,992,956**	**16,800**	**5,009,756**	**2,918,360**	**2,529,084**	**2,091,396**	58%
321	**Arrendamiento de Terrenos**	**510,460**	**-**	**510,460**	**270,528**	**231,680**	**239,932**	53%
32101	Arrendamiento de Terrenos	510,460	-	510,460	270,528	231,680	239,932	53%
322	**Arrendamiento de Edificios**	**2,482,087**	**-**	**2,482,087**	**1,175,697**	**1,003,076**	**1,306,390**	47%
32201	Arrendamiento de Edificios	2,482,087	-	2,482,087	1,175,697	1,003,076	1,306,390	47%
323	**Arrendamiento de mobiliario y equipo de administración, educacional y recreativo**	**991,103**	**-**	**991,103**	**425,741**	**368,946**	**565,362**	43%
32301	Arrendamiento de Muebles, Maquinaria y Equipo	193,269	-	193,269	108,922	103,538	84,347	56%
32302	Arrendamiento de Equipo y Bienes Informaticos	797,834	-	797,834	316,819	265,408	481,015	40%
325	**Arrendamiento de Equipo de Transporte**	**12,000**	**-**	**12,000**	**1,740**	**1,740**	**10,260**	15%
32501	Arrendamiento de Equipo de Transporte	12,000	-	12,000	1,740	1,740	10,260	15%
326	**Arrendamiento maquinaria, otros equipos y herramientas**	**995,625**	**16,800**	**1,012,425**	**1,044,306**	**923,294**	**- 31,881**	103%
32601	Arrendamiento maquinaria, otros equipos y herramientas	995,625	16,800	1,012,425	1,044,306	923,294	- 31,881	103%
329	**Otros Arrendamientos**	**1,681**	**-**	**1,681**	**348**	**348**	**1,333**	21%
32901	Otros Arrendamientos	1,681	-	1,681	348	348	1,333	21%
3300	**Servicios profesionales, científicos, técnicos y otros servicios**	**10,247,481**	**- 1,215,000**	**9,032,481**	**7,175,522**	**4,941,770**	**1,856,959**	79%
331	**Servicios legales, de contabilidad, auditorias y relacionados**	**5,325,833**	**- 1,250,000**	**4,075,833**	**5,261,410**	**3,262,632**	**- 1,185,577**	129%
33101	Servicios legales, de contabilidad, auditorias y relacionados	5,325,833	- 1,250,000	4,075,833	5,261,410	3,262,632	- 1,185,577	129%
332	**Servicios de Diseño, Arquitectura, Ingeniería y Actividades Relacionadas**	**291,056**	**30,000**	**321,056**	**179,799**	**179,799**	**141,257**	56%
33201	Servicios de Diseño, Arquitectura, Ingeniería y Actividades Relacionadas	291,056	30,000	321,056	179,799	179,799	141,257	56%
333	**Servicios de consultoría administrativa, procesos, técnica y en tecnologías de la información**	**684,681**	**5,000**	**689,681**	**303,699**	**269,924**	**385,982**	44%
33301	Servicios de Informática	334,681	5,000	339,681	129,699	153,924	209,982	38%
33302	servicios de Consultorias	350,000	-	350,000	174,000	116,000	176,000	50%
334	**Servicios de capacitación**	**156,481**	**-**	**156,481**	**14,790**	**14,790**	**141,691**	9%
33401	Servicios de capacitación	156,481	-	156,481	14,790	14,790	141,691	9%
336	**Servicios de apoyo administrativo, traducción, fotocopiado e impresión**	**1,093,616**	**-**	**1,093,616**	**448,797**	**364,350**	**644,819**	41%
33601	Apoyos a Comisarios Públicos	5,000	-	5,000	-	-	5,000	0%
33603	Impresiones y publicaciones oficiales	788,616	-	788,616	335,885	266,341	452,731	43%
33605	Licitaciones, convenios y convocatorias	300,000	-	300,000	112,912	98,009	187,088	38%
338	**Servicios de vigilancia**	1,197,592	-	1,197,592	462,843	340,424	734,749	39%
33801	Servicios de vigilancia	1,197,592	-	1,197,592	462,843	340,424	734,749	39%
339	**Servicios Profesionales, científicos y técnicos integrales**	**1,498,222**	**-**	**1,498,222**	**504,185**	**509,852**	**994,037**	34%
33901	Servicios profesionales, cientificos y tecnicos integrales	1,498,222	-	1,498,222	504,185	509,852	994,037	34%
3400	**Servicios financieros, bancarios y comerciales**	**11,364,127**	**-**	**11,364,127**	**4,911,360**	**3,852,212**	**6,452,767**	43%
341	**Servicios financieros y bancarios**	**253,145**	**-**	**253,145**	**228,604**	**222,740**	**24,541**	90%
34101	Servicios financieros y bancarios	253,145	-	253,145	228,604	222,740	24,541	90%
343	**Servicio de Recaudación, Traslado y Custodia de valores**	**9,550,922**	**-**	**9,550,922**	**4,064,040**	**3,074,140**	**5,486,882**	43%
34301	Servicio de Recaudación, Traslado y Custodia de valores	9,550,922	-	9,550,922	4,064,040	3,074,140	5,486,882	43%
344	**Seguros de responsabilidad patrimonial y fianzas**	**1,083,455**	**-**	**1,083,455**	**335,227**	**306,643**	**748,228**	31%
34401	Seguros de responsabilidad patrimonial y fianzas	1,083,455	-	1,083,455	335,227	306,643	748,228	31%
347	**Fletes y maniobras**	**476,605**	**-**	**476,605**	**283,489**	**248,689**	**193,116**	59%
34701	Fletes y maniobras	476,605	-	476,605	283,489	248,689	193,116	59%
3500	**Servicios de instalación, reparación, mantenimiento y conservación**	**6,111,098**	**186,811**	**6,297,908**	**5,365,342**	**4,208,530**	**932,566**	85%
351	**Conservación y mantenimiento menor de inmuebles**	**430,199**	**55,899**	**486,098**	**473,679**	**490,981**	**12,419**	97%
35101	Mantenimiento y conservación de inmuebles	430,199	55,899	486,098	473,679	490,981	12,419	97%
352	**Instalación, reparación y mantenimiento de mobiliario y equipo de administración, educacional y recreativo**	**277,408**	**8,129**	**285,537**	**121,808**	**123,803**	**163,730**	43%
35201	Mantenimiento y conservación de mobiliario y equipo	277,408	8,129	285,537	121,808	123,803	163,730	43%
353	**Instalación, reparación y mantenimiento de equipo de cómputo y tecnología de información**	**77,601**	**-**	**77,601**	**4,007**	**4,007**	**73,594**	5%
35301	Instalaciones	2,500	-	2,500	-	-	2,500	0%
35302	Mantenimiento y conservación de bienes informáticos	75,101	-	75,101	4,007	4,007	71,094	5%
355	**Reparación y mantenimiento de equipo de transporte**	**1,681,612**	**122,783**	**1,804,395**	**1,345,783**	**931,809**	**458,612**	75%
35501	Mantenimiento y Conservación de Equipo de Transporte	1,681,612	122,783	1,804,395	1,345,783	931,809	458,612	75%
357	**Instalación, reparación y mantenimiento de maquinaria, otros equipos y herramientas**	**3,354,959**	**-**	**3,354,958**	**3,315,158**	**2,568,652**	**39,800**	99%
35701	Mantenimiento y conservación de maquinaria y equipo	3,352,255	-	3,352,255	3,315,158	2,568,652	37,097	99%
35702	Mantenimiento y conservación de herramientas, maquinas herramientas, instrumentos, utiles y equipo	2,704	-	2,704	-	-	2,704	0%
358	**Servicios de limpieza y manejo de desechos**	**217,319**	**-**	**217,319**	**88,597**	**72,968**	**128,722**	41%
35801	Servicios de limpieza y manejo de desechos	217,319	-	217,319	88,597	72,968	128,722	41%
359	**Servicios de jardinería y fumigación**	**72,000**	**-**	**72,000**	**16,311**	**16,311**	**55,689**	23%
35901	Servicios de jardinería y fumigación	72,000	-	72,000	16,311	16,311	55,689	23%
3600	**Servicios de comunicación social y publicidad**	**31,064,023**	**245**	**31,064,268**	**605,270**	**386,525**	**30,458,998**	2%
361	**Difusión por Radio, Televisión y otros medios de mensajes sobre Programas y actividades Gubernamentales**	**31,058,275**	**-**	**31,058,275**	**603,200**	**386,280**	**30,455,075**	2%
36101	Difusión por Radio, Televisión y otros medios de mensajes sobre Programas y actividades Gubernamentales	31,058,275	-	31,058,275	603,200	386,280	30,455,075	2%
364	**Servicio de Revelado de Fotografías**	**-**	**245**	**245**	**245**	**245**	**-**	100%
36401	Servicio de Revelado de Fotografías	-	245	245	245	245	-	100%
369	**Otros servicios de información**	**5,748**	**-**	**5,748**	**1,825**	**-**	**3,923**	32%
36901	Otros servicios de información	5,748	-	5,748	1,825	-	3,923	32%
3700	**Servicios de traslado y viáticos**	**2,357,546**	**120,000**	**2,477,546**	**1,746,270**	**1,604,907**	**731,276**	70%
371	**Pasajes aéreos**	**530,000**	**-**	**530,000**	**333,485**	**254,797**	**196,515**	63%
37101	Pasajes aéreos nacionales	420,000	-	420,000	333,485	254,797	86,515	79%
37104	Pasajes aéreos internacionales	110,000	-	110,000	-	-	110,000	0%

CVE. PARTIDA PRESUPUESTAL	EJERCICIO DEL PRESUPUESTO POR PARTIDA / DESCRIPCION	EGRESOS APROBADOS (1)	AMPLIACIONES/ (REDUCCIONES) (2)	EGRESOS MODIFICADO ANUAL (3)	EGRESOS DEVENGADO ACUMULADO (4)	EGRESOS PAGADO ACUMULADO (5)	SUBEJERCIDO (6=3-4)	AVANCE ANUAL (7=4/3)
372	**Pasajes terrestres**	**102,500**	**-**	**102,500**	**29,630**	**29,635**	**72,870**	29%
37201	Pasajes terrestres	102,500	-	102,500	29,630	29,635	72,870	29%
375	**Viáticos en el país**	**1,541,318**	**30,000**	**1,571,318**	**1,150,697**	**1,144,297**	**420,621**	73%
37501	Viáticos en el país	1,123,595	-	1,123,595	836,046	829,546	287,549	74%
37502	Gastos de camino	417,723	30,000	447,723	314,651	314,751	133,072	70%
376	**Viáticos en el extranjero**	**95,000**	**15,000**	**110,000**	**107,092**	**107,092**	**2,908**	97%
37601	Viáticos en el extranjero	95,000	15,000	110,000	107,092	107,092	2,908	97%
378	**Servicios integrales de traslado y viáticos**	**40,228**	**75,000**	**115,228**	**111,008**	**54,727**	**4,220**	96%
37801	Servicios integrales de traslado y viáticos	40,228	75,000	115,228	111,008	54,727	4,220	96%
379	**Otros servicios de traslado y hospedaje**	**48,500**	**-**	**48,500**	**14,359**	**14,359**	**34,141**	30%
37901	Cuotas	48,500	-	48,500	14,359	14,359	34,141	30%
3800	**Servicios oficiales**	**271,257**	**2,000**	**273,257**	**51,083**	**51,083**	**222,174**	19%
381	**Gastos de ceremonial**	**35,000**	**-**	**35,000**	**16,354**	**16,354**	**18,646**	47%
38101	Gastos de ceremonial	35,000	-	35,000	16,354	16,354	18,646	47%
382	**Gasto de Orden Social y Cultural**	**14,799**	**-**	**14,799**	**-**	**-**	**14,799**	0%
38201	Gasto de Orden Social y Cultural	14,799	-	14,799	-	-	14,799	0%
383	**Congresos y convenciones**	**221,458**	**2,000**	**223,458**	**34,729**	**34,729**	**188,729**	16%
38301	Congresos y convenciones	221,458	2,000	223,458	34,729	34,729	188,729	16%
3900	**Otros servicios generales**	**6,615,958**	**1,516,926**	**8,132,884**	**7,304,986**	**- 39,593**	**827,898**	90%
392	**Impuestos y derechos**	**5,012,744**	**1,516,926**	**6,529,670**	**5,718,833**	**12,346**	**810,838**	88%
39201	Impuestos y derechos	5,012,744	1,516,926	6,529,670	5,718,833	12,346	810,838	88%
395	**Penas, multas, accesorios y actualizaciones**	**1,586,021**	**-**	**1,586,021**	**1,532,054**	**- 106,038**	**53,967**	97%
39501	Penas, multas, accesorios y actualizaciones	1,586,021	-	1,586,021	1,532,054	- 106,038	53,967	97%
396	**Otros gastso por responsabilidades**	**17,193**	**-**	**17,193**	**54,100**	**54,100**	**- 36,907**	315%
39601	Otros gastos por responsabilidades	17,193	-	17,193	54,100	54,100	- 36,907	315%
4000	**Transferencias, asignaciones, subsidios y otras ayudas**	**2,066,000**	**8,262,508**	**10,328,508**	**1,574,868**	**1,574,868**	**8,753,640**	15%
4200	**Transferencis al resto del sector publico**	**2,066,000**	**8,262,508**	**10,328,508**	**1,574,868**	**1,574,868**	**8,753,640**	15%
424	**Transferencias otorgadas a entidades federativas y municipios**	**2,066,000**	**8,262,508**	**10,328,508**	**1,574,868**	**1,574,868**	**8,753,640**	15%
42401	Transferencias otorgadas a entidades federativas y municipios	2,066,000	8,262,508	10,328,508	1,574,868	1,574,868	8,753,640	15%
5000	**Bienes muebles, inmuebles e intangibles**	**1,140,200**	**308,696**	**1,448,896**	**1,164,091**	**906,390**	**284,805**	80%
5100	**Mobiliario y equipo de administración**	**340,200**	**35,842**	**376,042**	**178,889**	**170,193**	**197,152**	48%
511	**Muebles de oficina y estantería**	**64,200**	**3,175**	**67,375**	**21,309**	**21,309**	**46,066**	32%
51101	Mobiliario	64,200	3,175	67,375	21,309	21,309	46,066	32%
512	**Muebles, Excepto de Oficina y Estantería**	**-**	**8,697**	**8,697**	**8,697**	**-**	**-**	100%
51201	Muebles, Excepto de Oficina y Estantería	-	8,697	8,697	8,697	-	-	100%
515	**Equipo de cómputo y de tecnologías de la información**	**276,000**	**4,722**	**280,722**	**129,636**	**129,636**	**151,086**	46%
51501	Bienes informáticos	276,000	4,722	280,722	129,636	129,636	151,086	46%
519	Otros mobiliarios y equipos de administracion	**-**	**19,248**	**19,248**	**19,248**	**19,248**	**-**	100%
51901	Equipo de administracion	-	19,248	19,248	19,248	19,248	-	100%
5400	**Vehiculos y equipo de transporte**	**-**	**18,965**	**18,965**	**18,965**	**18,965**	**-**	100%
549	**Otros Equipos de Transporte**	**-**	**18,965**	**18,965**	**18,965**	**18,965**	**-**	100%
54901	Otros Equipos de Transporte	-	18,965	18,965	18,965	18,965	-	100%
5600	**Maquinaria, otros equipos y herramientas**	**800,000**	**253,890**	**1,053,890**	**966,237**	**717,233**	**87,653**	92%
562	**Maquinaria y equipo industrial**	**800,000**	**-**	**800,000**	**712,347**	**712,347**	**87,653**	89%
56201	Maquinaria y equipo industrial	800,000	-	800,000	712,347	712,347	87,653	89%
564	**Sistemas de aire acondicionado, calefaccion y de refrigeracion industrial y comercial**	**-**	**4,886**	**4,886**	**4,886**	**4,886**	**-**	100%
56401	Sistemas de aire acondicionado, calefaccion y de refrigeracion industrial y comercial	-	4,886	4,886	4,886	4,886	-	100%
567	**Herramientas y máquinas-herramienta**	**-**	**5,392**	**5,392**	**5,392**	**-**	**-**	100%
56701	Herramientas	-	5,392	5,392	5,392	-	-	100%
569	**Otros equipos**	**-**	**243,612**	**243,612**	**243,612**	**-**	**-**	100%
56901	Otos equipos		243,612	243,612	243,612		-	100%
		100,201,200.00	**102,793,524.62**	**202,994,724.62**	**87,464,170.24**	**55,700,656.39**	**115,530,554.38**	
6000	**Inversión Pública**	**100,201,200**	**102,793,525**	**202,994,725**	**87,464,170**	**55,700,656**	**115,530,555**	43%
	ESTATAL	**100,201,200**	**26,396,932**	**126,598,132**	**33,340,901**	**14,020,909**	**93,257,231**	26%
6100	**0bra pública en bienes de dominio publico**	**100,201,200**	**26,396,932**	**126,598,132**	**33,340,901**	**14,020,909**	**93,257,231**	26%
613	**Construccion de obras para el abastecimiento de agua, petroleo, gas, electricidad y telecomunicaciones**	**37,700,000**	**-**	**37,700,000**	**-**	**-**	**37,700,000**	0%
61305	Fortalecimiento a organismos operadores de sistemas de agua potable	34,600,000	-	34,600,000	-	-	34,600,000	0%
61309	Estudios y Proyectos para sistemas de abastecimiento de agua potable	3,100,000	-	3,100,000	-	-	3,100,000	0%
614	**Division de terrenos y construccion de obras de urbanizacion**	**62,501,200**	**26,396,932**	**88,898,132**	**33,340,901**	**14,020,909**	**60,922,177**	38%
61406	Estudios y proyectos	-	355,369	355,369	355,369	-	- 0	100%
61408	Infraestructura y equipamiento en materia de agua potable	49,176,200	26,041,563	75,217,763	32,985,532	14,020,909	42,232,231	44%
61409	Infraestructura y equipamiento en materia de alcantarillado	13,325,000	-	13,325,000	-	-	13,325,000	0%
	FEDERAL	**-**	**76,396,593**	**76,396,593**	**54,123,270**	**41,679,748**	**22,273,323**	71%
6100	**0bra pública en bienes de dominio publico**	**-**	**76,396,593**	**76,396,593**	**54,123,270**	**41,679,748**	**22,273,323**	71%
614	**Division de terrenos y construccion de obras de urbanizacion**	**-**	**76,396,593**	**76,396,593**	**54,123,270**	**41,679,748**	**22,273,323**	71%
61406	Estudios y proyectos		2,221,475	2,221,475	1,421,475	1,421,475	800,000	64%
61408	Infraestructura y equipamiento en materia de agua potable	-	58,167,724	58,167,724	52,607,812	40,164,291	5,559,912	90%
61409	Infraestructura y equipamiento en materia de alcantarillado		15,433,789	15,433,789	-	-	15,433,789	0%
61425	Supervision y control de calidad		573,604	573,604	93,982	93,982	479,622	16%

CVE. PARTIDA PRESUPUESTAL	EJERCICIO DEL PRESUPUESTO POR PARTIDA / DESCRIPCION	EGRESOS APROBADOS (1)	AMPLIACIONES/ (REDUCCIONES) (2)	EGRESOS MODIFICADO ANUAL (3)	EGRESOS DEVENGADO ACUMULADO (4)	EGRESOS PAGADO ACUMULADO (5)	SUBEJERCIDO (6=3-4)	AVANCE ANUAL (7=4/3)
9000	**Deuda Publica**	**57,873,304**	**79,079,284**	**136,952,588**	**99,302,598**	**98,136,392**	**37,649,990**	73%
9100	**Amortizacion de la deuda publica**	**14,400,000**	**-**	**14,400,000**	**6,100,326**	**6,100,326**	**8,299,674**	42%
911	**Amortizacion de la deuda interna con instituciones de credito**	**14,400,000**	**-**	**14,400,000**	**6,100,326**	**6,100,326**	**8,299,674**	42%
91102	Amortizacion de Capital Corto Plazo	14,400,000	-	14,400,000	6,100,326	6,100,326	8,299,674	42%
9200	**Intereses de la deuda publica**	**21,600,000**	**-**	**21,600,000**	**13,274,071**	**13,274,071**	**8,325,929**	61%
921	**Intereses de la deuda interna con instiruciones de credito**	**21,600,000**	**-**	**21,600,000**	**13,274,071**	**13,274,071**	**8,325,929**	61%
92102	Pago de Intereses Corto Plazo	21,600,000	-	21,600,000	13,274,071	13,274,071	8,325,929	61%
9900	**Adeudo de ejercicios fiscales anteriores (ADEFAS)**	**21,873,304**	**79,079,284**	**100,952,588**	**79,928,201**	**78,761,995**	**21,024,387**	79%
991	**Adefas**	**21,873,304**	**79,079,284**	**100,952,588**	**79,928,201**	**78,761,995**	**21,024,387**	79%
99101	Adefas	21,873,304	79,079,284	100,952,588	79,928,201	78,761,995	21,024,387	79%
	Totales	**447,123,542**	**203,571,498**	**650,695,040**	**373,230,075**	**310,508,152**	**277,464,965**	**57%**

C.P. JUDITH GUADALUPE NAVARRO SANTOS
DIRECTOR ADMINISTRATIVO

C.P. JUAN CARLOS ENCINAS IBARRA
DIRECTOR GENERAL DE ADMINISTRACION Y FINANZAS

Sistema Estatal de Evaluación

ETCA-II-14

Estado Analítico del Ejercicio de Presupuesto de Egresos- Detallado – LDF

(Clasificación de Servicios Personales por Categoría)

Comision Estatal del Agua

Del 01 de Enero al 30 de Junio del 2017

(PESOS)

TRIMESTRE: SEGUNDO 2017

Concepto (c)	Egresos					Subejercicio (e)
	Aprobado (d)	Ampliaciones/ (Reducciones)	Modificado	Devengado	Pagado	
I. Gasto No Etiquetado (I=A+B+C+D+E+F)	154,938,336	1,505	154,939,841	92,363,282	84,466,949	62,576,559
A. Personal Administrativo y de Servicio Público	154,938,336	1,505	154,939,841	92,363,282	84,466,949	62,576,559
B. Magisterio			-			-
C. Servicios de Salud (C=c1+c2)			-			-
c1) Personal Administrativo			-			-
c2) Personal Médico, Paramédico y afín			-			-
D. Seguridad Pública			-			-
E. Gastos asociados a la implementación de nuevas leyes federales o reformas a las mismas (E = e1 + e2)	-	-	-	-	-	-
e1) Nombre del Programa o Ley 1			-			-
e2) Nombre del Programa o Ley 2			-			-
F. Sentencias laborales definitivas			-			-
II. Gasto Etiquetado (II=A+B+C+D+E+F)	-	-	-	-	-	-
A. Personal Administrativo y de Servicio Público			-			-
B. Magisterio			-			-
C. Servicios de Salud (C=c1+c2)			-			-
c1) Personal Administrativo			-			-
c2) Personal Médico, Paramédico y afín			-			-
D. Seguridad Pública			-			-
E. Gastos asociados a la implementación de nuevas leyes federales o reformas a las mismas (E = e1 + e2)	-	-	-	-	-	-
e1) Nombre del Programa o Ley 1			-			-
e2) Nombre del Programa o Ley 2			-			-
F. Sentencias laborales definitivas			-			-
III. Total del Gasto en Servicios Personales (III = I + II)	154,938,336	1,505	154,939,841	92,363,282	84,466,949	62,576,559

C.P. JUDITH GUADALUPE NAVARRO SANTOS
DIRECTOR ADMINISTRATIVO

C.P. JUAN CARLOS ENCINAS IBARRA
DIRECTOR GENERAL DE ADMINISTRACION Y FINANZAS

Sistema Estatal de Evaluación

ETCA-II-15

Conciliacion entre los Egresos Presupuestarios y los Gastos Contables

Comision Estatal del Agua

Al 30 de Junio de 2017

(PESOS)

TRIMESTRE: SEGUNDO 2017

1. Total de Egresos Presupuestarios		373,230,075
(MENOS)		
2. Egresos Presupuestarios no contables		177,539,959
Mobiliario y equipo de administración	178,889	
Mobiliario y equipo educacional y recreativo		
Equipo e instrumental médico y de laboratorio		
Vehículos y equipo de transporte	18,965	
Equipo de defensa y seguridad		
Maquinaria, otros equipos y herramientas	966,237	
Arctivos biológicos		
Bienes inmuebles		
Activos intangibles		
Obra pública en bienes propios	78,976,986	
Acciones y participaciones de capital		
Compra de títulos y valores		
Inversiones en fideicomisos, mandatos y otros análogos		
Provisiones para contingencias y otras erogaciones especiales		
Armonización de la deuda pública	6,100,326	
Adeudos de ejercicios fiscales anteriores (ADEFAS)	79,928,201	
Otros Egresos Presupuestales No Contables	11,370,356	
(MAS)		
3. Gastos contables no presupuestarios		15,608,841
Estimaciones, depreciaciones, deterioros, obsolescencia y amortizaciones	4,477,734	
Provisiones	34,985	
Disminución de inventarios		
Aumento por insuficiencia de estimaciones por pérdida o deterioro u obsolescencia	2,318,747	
Aumento por insuficiencia de provisiones		
Otros gastos		
Otros Gastos Contables No Presupuestales	8,777,375	
4. Total de Gasto Contable (4= 1 - 2 + 3)		211,298,957

C.P. JUDITH GUADALUPE NAVARRO SANTOS
DIRECTOR ADMINISTRATIVO

C.P. JUAN CARLOS ENCINAS IBARRA
DIRECTOR GENERAL DE ADMINISTRACION Y FINANZAS

Sistema Estatal de Evaluación

ETCA-II-16

Endeudamiento Neto

Comision Estatal del Agua

Del 01 de Enero al 30 de Junio de 2017

(pesos)

TRIMESTRE: SEGUNDO 2017

	Identificacion del crédito o Instrumento	Contratacion / Colocación	Amortización	Endeudamiento Neto
		A	B	C=A-B
	Créditos Bancarios			
1	BANCO BAJIO	446,913,961.00	94,766,040.20	352,147,920.80
2				
3				
4				
5				
6				
7				
8				
9				
10				
	Total Créditos Bancarios	446,913,961.00	94,766,040.20	352,147,920.80
	Otros Instrumentos de Deuda			
1				
2				
3				
4				
5				
6				
7				
8				
9				
10				
	Total Otros Instrumentos de Deuda	0.00	0.00	0.00
	TOTAL	446,913,961.00	94,766,040.20	352,147,920.80

"Bajo protesta de decir verdad declaramos que los Estados Financieros y sus Notas, son razonablemente correctos y son responsabilidad del emisor"

_____

C.P. JUDITH GPE. NAVARRO SANTOS
DIRECTOR DE ADMINISTRACION

_____

C.P. JUAN CARLOS ENCINAS IBARRA
DIRECTOR GENERAL DE ADMINISTRACION Y FINANZAS

Sistema Estatal de Evaluación

ETCA-II-17

Intereses de la Deuda

Comision Estatal del Agua

Del 01 de Enero al 30 de Junio de 2017

(pesos)

TRIMESTRE: SEGUNDO 2017

	Identificacion del crédito o Instrumento	Devengado	Pagado
	Créditos Bancarios		
1	DEUDA PUBLICA	13274071.17	13274071.17
2			
3			
4			
5			
6			
7			
8			
9			
10			
	Total de Interéses Créditos Bancarios	13,274,071.17	13,274,071.17
	Otros Instrumentos de Deuda		
1			
2			
3			
4			
5			
6			
7			
8			
9			
10			
	Total Intereses Otros Instrumentos de Deuda	0.00	0.00
	TOTAL	13,274,071.17	13,274,071.17

"Bajo protesta de decir verdad declaramos que los Estados Financieros y sus Notas, son razonablemente correctos y son responsabilidad del emisor"

C.P. JUDITH GPE. NAVARRO SANTOS
DIRECTOR DE ADMINISTRACION

C.P. JUAN CARLOS ENCINAS IBARRA
DIRECTOR GENERAL DE ADMINISTRACION Y FINANZAS

Sistema Estatal de Evaluación

Gasto Por Categoría Programática

Comision Estatal del Agua

Del 01 de Enero al 30 de Junio de 2017

ETCA-III-01

(PESOS)

TRIMESTRE: SEGUNDO 2017

Concepto	Egresos Aprobado Anual (1)	Ampliaciones/ (Reducciones) (2)	Egresos Modificado Anual (3=1+2)	Egresos Devengado Anual (4)	Egresos Pagado Anual (5)	Subejercicio (6 = 3 - 4)
Programas						
Subsidios:						
Sector Social y Privado o Estados y Municipios						
Sujetos a Reglas de Operación						
Otros Subsidios						
Desempeño de las Funciones:						
Prestación de Servicios Públicos						
Provisión de Bienes Públics						
Planeación, Seguimiento y Evaluación de Políticas Públicas						
Promoción y Fomento						
Regulación y Supervisión						
Funciones de las Fuerzas Armadas (Unicamente el Gobierno Federal)						
Específicos						
Proyectos de Inversión	100,201,200	102,793,525	202,994,725	87,464,170	55,700,656	115,530,555
Administrativos y de Apoyos						
Apoyo al Proceso Presupuestario y para Mejorar la Eficiencia Institucional	346,922,342	100,777,973	447,700,315	285,765,905	254,807,496	161,934,410
Apoyo a la Función Pública y al Mejoramiento de la Gestión						
Operaciones Ajenas						
Compromisos						
Obligaciones de Cumplimiento de Resolición Jurisdiccional						
Desastres Naturales						
Obligaciones						
Pensiones y Jubilaciones						
Aportaciones a la Seguridad Social						
Aportaciones a Fondos de Estabilización						
Aportaciones a Fondos de Inversión y Reestructura de Pensiones						
Programas de gasto Federalizado (Gobierno Federal)						
Gasto Federalizado						
Participaciones a Entidades Federativas y Municipios						
Costo Financiero, Deuda o Apoyo a Deudores y Ahorradores de la Banca						
Adeudos de Ejercicios Fiscales Anteriores						
Total del Gasto	447,123,542	203,571,498	650,695,040	373,230,075	310,508,152	277,464,965

C.P. JUDITH GUADALUPE NAVARRO SANTOS
DIRECTOR ADMINISTRATIVO

C.P. JUAN CARLOS ENCINAS IBARRA
DIRECTOR GENERAL DE ADMINISTRACION Y FINANZAS

Sistema Estatal de Evaluación
Gastos por proyectos de Inversión
Comision Estatal del Agua
Del 01 de Enero al 30 de Junio de 2017
(pesos)

ETCA-III-03

TRIMESTRE: SEGUNDO 2017

GASTO DE INVERSION EJERCIDO:

NOMBRE DEL PROYECTO	MONTO EROGADO	ORIGEN DEL RECURSO*
C-00106/0002 ROGRAMA AGUA LIMPIA 2016	842,925.60	NORMAL CONVENIDO
C-00135/0017 INSTALACION DE 4 VALVULAS SECCIONADORAS EN EL ACUEDUCTO INDEPENDENCIA, EN LOC. HERMOSILLO, SON. APAUR-2016	94,795.45	NORMAL CONVENIDO
C-00135/0018 LINEA DE ALIMENTACIÓN AL SECTOR DEL TANQUE PALO VERDE II, EN LOC. HERMOSILLO, SON. APAUR-2016	2,912,554.04	NORMAL CONVENIDO
C-00135/0019 REPOSICIÓN DE POZO NO. 8 DE CAPTACIÓN RIO YAQUI, MPIO. GUAYMAS, APAUR-2016	448,282.09	NORMAL CONVENIDO
C-00135/0024 REHABILITACION DE ACUEDUCTO EL RIITO EN LOC. CANANEA, MPIO. CANANEA, SON. APAUR-2016	1,296,681.75	NORMAL CONVENIDO
C-00135/0025 INTRODUCCION DE RED DE AGUA POTABLE COL. NUEVO SONORA EN LOC. ETCHOJOA, MPIO. ETCHOJOA, SON. APAUR-2016	897,293.55	NORMAL CONVENIDO
C-00135/0026 PROYECTO EJECUTIVO PARA LA AMPLIACION DE LA RED DE ATARJEAS CONSTRUCCION DEL SISTEMA DE TRATAMIENTO DE AGUAS RESIDUALES, EN LOC. DE IMURIS, MPIO. DE IMURIS S/OF.SH-NC-16-130 DEL 14/OCT/16 APAUR-2016	115,996.31	NORMAL CONVENIDO
C-00135/0027 CONSTRUCCION DEL SISTEMA DE AGUA POTABLE, EN LOC. CUAHUTEMOC (CAMPO CINCO), MPIO. CAJEME,SON. S/OF.SH-NC-16-130 DEL 14/OCT/16 APAUR 2016	967,564.30	NORMAL CONVENIDO
C-00135/0001 ELABORACION DE PROYECTO EJECUTIVO PARA LA CONSTRUCCION DE DRENAJE PLUVIAL, EN LOC. GUAYMAS, MPIO. DE GUAYMAS, SON. APAUR-2016	199,750.29	NORMAL CONVENIDO
C-00135/0002 ELABORACION DE PROYECTO EJECUTIVO PARA LA CONSTRUCCION DE DRENAJE PLUVIAL, EN SECTOR CHIMENEAS, LOC. NOGALES, MPIO. DE NOGALES, SON. OF.SH-NC-16-025 DEL 11/MAY/16 APAUR-2016	103,813.85	NORMAL CONVENIDO
C-00135/0004 ELABORACION DE PROYECTO PARA EL MEJORAMIENTO DEL SISTEMA DE AGUA POTABLE EN VICAM, MPIO. GUAYMAS APAUR-2016	107,428.39	NORMAL CONVENIDO
C-00135/0005 ELABORACION DE PROYECTO PARA EL MEJORAMIENTO DEL SISTEMA DE AGUA POTABLE, DRENAJE SANITARIO Y CONSTRUCCION DE TRATAMIENTO DE AGUAS RESIDUALES EN YECORA, MPIO. YECORA, APAUR-2016	76,259.76	NORMAL CONVENIDO
C-00135/0023 CONSTRUCCION DE LINEA DE CONDUCCION Y ELECTRIFICACION DE POZO EN LOC. SAN MIGUELITO, MPIO. BAVISPE, OF. SH-NC-16-078 DEL 10/JUN/16 APARURAL 2016	432,255.37	NORMAL CONVENIDO

NOMBRE DEL PROYECTO	MONTO EROGADO	ORIGEN DEL RECURSO*
C-00135/0006 AMPLIACION DE AGUA POTABLE (INCLUYE REVISION TOTAL DE LA RED), EN LOC. TECORIPA, MPIO. LA COLORADA APARURAL-2016	1,053,063.51	NORMAL CONVENIDO
C-00135/0016 CONSTRUCCIÓN DEL SISTEMA DE ALCANTARILLADO Y PLANTA DE TRATAMIENTO DE AGUAS RESIDUALES (PRIMERA ETAPA), EN LOC. MI PATRIA ES PRIMERO, MPIO. EMPALME, SON. APARURAL-2016	3,329,553.24	NORMAL CONVENIDO
C-00135/0008 PROYECTO EJECUTIVO PARA LA AMPLIACION DEL SISTEMA DE AGUA POTABLE EN EL SECTOR RANCHITOS EN LOC. SAN CARLOS, MPIO. GUAYMAS, APARURAL-2016	40,601.27	NORMAL CONVENIDO
C-00135/0009 PROYECTO INTEGRAL DEL SISTEMA DE AGUA POTABLE, EN LOC. ORTIZ, MPIO. DE GUAYMAS APARURAL-2016	69,995.82	NORMAL CONVENIDO
C-00135/0010 PROYECTO INTEGRAL DEL SISTEMA DE AGUA POTABLE, EN LOC. LA MISA, MPIO. DE GUAYMAS, APARURAL-2016	59,743.14	NORMAL CONVENIDO
C-00135/0014 EQUIPAMIENTO DE POZO PARA EL ABASTECIMIENTO DE AGUA POTABLE CON ENERGIA SOLAR (AMPLIACION), EN LOC.VARIAS, MPIO.ROSARIO,SON. APARURAL-2016	1,391,761.41	NORMAL CONVENIDO
C-00135/0015 CONSTRUCCION DE LINEA DE CONDUCCION FILTRO, EQUIPAMIENTO DE POZO CON ENERGIA SOLAR Y PLANTA PURIFICADORA PARA AGUA POTABLE , EN LOC. SAN JAVIER , MPIO. SAN JAVIER, SON. , PROGRAMA APARURAL2016 CEA-IHU-AP16-020	2,850,834.75	NORMAL CONVENIDO
C-00135/0028 PROYECTO EJECUTIVO PARA LA CONSTRUCCION DE LA RED DE ALCANTARILLADO Y SANEAMIENTO EN LOC. LA ESTANCIA, MPIO. ACONCHI, OF. SH-NC-16-131 DEL 14/OCT/16 APARURAL 2016	220,668.27	NORMAL CONVENIDO
C-00135/0029 PROYECTO INTEGRAL PARA LA CONSTRUCCION DE LA RED DE ALCANTARILLADO Y SANEAMIENTO EN LOC. MAYTORENA, MPIO. EMPALME, OF. SH-NC-16-131 DEL 14/OCT/16 APARURAL 2016	159,291.71	NORMAL CONVENIDO
C-00135/0030 CONSTRUCCION DEL SISTEMA DE AGUA POTABLE LOC. CAMPO ESPAÑA, MPIO. ETCHOJOA, OF. SH-NC-16-131 DEL 14/OCT/16 APARURAL 2016	2,523,326.24	NORMAL CONVENIDO
C-00140/0001 PERFORACION DE POZO PROFUNDO PARA EL ABASTECIMIENTO DE AGUA POTABLE, LOC. VILLA PESQUEIRA	900,000.00	ESTATAL DIRECTO
C-00134/0005 OBRAS PARA EL MEJORAMIENTO DE SISTEMA DE AGUA POTABLE, LOC. BACANORA, MPIO. BACANORA ESTATAL DIRECTO -2016	579,814.78	ESTATAL DIRECTO
C-00134/0010 SUMINISTRO E INSTALACIÓN DE EQUIPO DE BOMBEO, EN LOC. BAVIACORA	252,225.86	ESTATAL DIRECTO
C-0100/0017 FORTALECIMIENTO DE LA GERENCIA OPERATIVA DEL CONSEJO DE CUENCA DEL ALTO NOROESTE EN LOC. VARIAS, MPIOS. VARIOS. SON.	250,000.00	NORMAL CONVENIDO
C-00100/0014 FORTALECIMIENTO DEL COMITÉ TECNICO DE AGUAS SUBTERRANEAS DEL ACUIFERO MESA DEL SERI-LA VICTORIA EN LOC. VARIAS, MPIO. HERMOSILLO, SON.	160,000.00	NORMAL CONVENIDO

NOMBRE DEL PROYECTO	MONTO EROGADO	ORIGEN DEL RECURSO*
C-00134/0037 RAMO -23 (2016) NUEVA FUENTE DE CAPTACION DE AGUA POTABLE EN LA COMUNIDAD DE LA LOMA DEL ETCHOROPO, MPIO. DE HUATABAMPO, SONORA SH-NC-16-158 DEL 30/NOV/2016	3,623,263.16	RECURSO FEDERAL
C-00134/0019 SUMINISTRO E INSTALACIÓN DE MICRO MEDIDORES VOLUMETRICOS, EN LOC. DE GUAYMAS, MPIO. GUAYMAS, SON. PRODI-2016	33,426,254.96	NORMAL CONVENIDO
C-00134/0031 SUMINISTRO E INSTALACION DE 3,120 MICRO MEDIDORES EN VARIAS COLONIAS DE CANANEA, SON. PRODI-2016 (SANTA ROSA CONSTRUCCIONES DFIAP16-101)	4,914,451.45	NORMAL CONVENIDO
C-00134/0020 SUMINISTRO E INSTALACIÓN DE MICRO MEDIDORES VOLUMETRICOS EN LOC. SAN CARLOS, MPIO. DE GUAYMAS, SON. PRODI-2016 (SUPERVISION Y CONTROL DE CALIDAD LEYZA DFIAP6-062)	5,834,321.32	NORMAL CONVENIDO
C-00134/0021 SUMINISTRO E INSTALACIÓN DE MICRO MEDIDORES VOLUMETRICOS EN LOCALIDAD DE EMPALME, MPIO. EMPALME, SON. PRODI-2016	16,920,962.34	NORMAL CONVENIDO
C-00134/0027 PLAN DE DESARROLLO INTEGRAL, EN LA LOC. ETCHOJOA, MPIO. ETCHOJOA, SON. SEGÚN OFICIO SH-NC-16-T-004 PRODI-2016 (RAFAEL OCTAVIO ROCHA DFISERV16-085)	242,472.48	NORMAL CONVENIDO
C-00134/0015 PLAN DE DESARROLLO INTEGRAL EN LAS LOC. GUAYMAS, SAN CARLOS Y EMPALME SH-NC-16-T-004 PRODI-2016 (RICARDO I. MIRANDA)	589,958.56	NORMAL CONVENIDO
C-00134/0029 PLAN DE DESARROLLO INTEGRAL, EN LA LOCALIDAD DE HUATABAMPO, MUNICIPIO DE HUATABAMPO, SON. SH-NC-16-T-004 DEL 31/DIC/2016 PRODI-2016 (RAFAEL O. ROCHA DFISERV16-087)	240,152.48	NORMAL CONVENIDO
C-00134/0026 PLAN DE DESARROLLO INTEGRAL, EN LA LOC. CABORCA, MPIO.CABORCA, SON. SH-NC-16-T-004 DEL 31/DIC/2016, PRODI-2016 (RAMON GUERRA DFISERV16-082)	280,000.00	NORMAL CONVENIDO
C-00134/0030 PLAN DE DESARROLLO INTEGRAL, EN LA LOC.OBREGON, MPIO.CAJEME, SON. SEGÚN OFICIO SH-NC-16-T-004 DEL 31/DIC/2016, PRODI-2016 (EDUARDO IBAÑEZ DFISERV16-083)	311,942.56	NORMAL CONVENIDO
C-00134/0028 PLAN DE DESARROLLO INTEGRAL, EN LA LOCALIDAD DE CANANEA, MUNICIPIO DE CANANEA, SON. SEGÚN OFICIO SH-NC-16-T-004 DEL 31/DIC/2016, PRODI-2016 (LUIS BORREGO DFISERV16-084)	238,232.44	NORMAL CONVENIDO
C-00134/0036 SUMINISTRO E INSTALACION MACROMEDIDORES EN FUENTES DE ABASTECIMIENTO EN LOC.CABORCA, MPIO.CABORCA. SON. SH-NC-16-T-004 DEL 31/DIC/2016, PRODI-2016 (DARCOSA DFIAP16-096)	734,661.59	NORMAL CONVENIDO
C-00134/0036 SUMINISTRO E INSTALACION MACROMEDIDORES EN FUENTES DE ABASTECIMIENTO EN LOC.ETCHOJOA, MPIO.ETCHOJOA. SON. SH-NC-16-T-004 DEL 31/DIC/2016, PRODI-2016 (COMANDO DFIAP16-097)	280,915.25	NORMAL CONVENIDO

Gobierno del Estado de Sonora

GOBIERNO DEL ESTADO DE SONORA

INFORME DE AVANCE PROGRAMATICO 2017

ETCA-III-04

TRIMESTRE: SEGUNDO

CLAVE	NOMBRE DEL INDICADOR	UNI. MEDIDA	TIPO META	VAL. ACUM.	DATOS	PROGRAMADO ORIGINAL					MODIFICADO					REALIZADO				% DE AVANCE TRIMESTRAL
						PRIMERO	SEGUNDO	TERCERO	CUARTO	ANUAL	PRIMERO	SEGUNDO	TERCERO	CUARTO	ANUAL	PRIMERO	SEGUNDO	TERCERO	CUARTO	

DEPENDENCIA / ENTIDAD 15 COMISIÓN ESTATAL DEL AGUA

UNIDAD ADMINISTRATIVA 001 VOCALÍA EJECUTIVA

E208E12	APROVECHAMIENTO, DISTRIBUCIÓN Y MANEJO DEL AGUA																			
046	ATENCIÓN DE ASUNTOS JURÍDICOS.																			
	ASUNTOS JURÍDICOS	INFORME	A	SI	MET	1.00	1.00	1.00	1.00	4.00	1.00	1.00	1.00	1.00	4.00	1.00	1.00	0.00	0.00	
					NUM	1.00	1.00	1.00	1.00	4.00	1.00	1.00	1.00	1.00	4.00	1.00	1.00	0.00	0.00	100.00%
					DEN															
EVALUACIÓN CUALITATIVA																				
DURANTE EL TRIMESTRE A REPORTAR SE ELABORÓ: 03 CONTRATOS DE SERVICIOS RELACIONADOS CON BIENES MUEBLES EN LAS UNIDADES DE GUAYMAS, EMPALME Y SAN CARLOS, 01 CONVENIO MODIFICATORIO EN LA UNIDAD DE CANANEA, 03 CONVENIOS DE PAGO EN LAS UNIDADES DE GUAYMAS, EMPALME, SAN CARLOS Y VICAM, 02 CONVENIOS DE COLABORACIÓN, UN CONVENIO DE COORDINACIÓN Y 02 ACUERDOS DE EJECUCIÓN POR ADMINISTRACIÓN DIRECTA.																			
163	INVERSIÓN Y GESTIÓN FINANCIERA PARA LA INFRAESTRUCTURA HIDRÁULICA.																			
	GESTIÓN DE ACCIONES DE LA COMISIÓN	INFORME	A	SI	MET	1.00	1.00	1.00	1.00	4.00	1.00	1.00	1.00	1.00	4.00	1.00	1.00	0.00	0.00	
					NUM	1.00	1.00	1.00	1.00	4.00	1.00	1.00	1.00	1.00	4.00	1.00	1.00	0.00	0.00	100.00%
					DEN															
EVALUACIÓN CUALITATIVA																				
ACCIÓN: CONCERTAR REUNIONES DE TRABAJO CON DIRECTORES DE ÁREA: LAS REUNIONES SON CONTINUAS PARA DAR SEGUIMIENTO A LOS ASUNTOS ESPECÍFICOS DE CADA UNIDAD ADMINISTRATIVA, ASÍ COMO REVISIONES DE LA SITUACIÓN FINANCIERA DE LA ENTIDAD. ACCIÓN: CONSEJO CONSULTIVO: SE REALIZÓ SESIÓN DE CONSEJO CONSULTIVO EN REFERENCIA AL INFORME, PARA MOSTRARLES LOS RESULTADOS DEL 1° TRIMESTRE DE 2016, EL 26 DE JUNIO DE 2017. ACCIÓN: GESTIÓN ADMINISTRATIVA. EN ACERCAMIENTO PARA LA ATENCIÓN Y VER LAS NECESIDADES DE LOS MUNICIPIOS, HUBO REUNIONES CON LOS PRESIDENTES DE LOS MUNICIPIOS DE: ÁLAMOS, EMPALME, NACOZARI, CANANEA, SARIC, VILLA PESQUEIRA ENTRE OTROS.																			
	SESIÓN DE JUNTA DE GOBIERNO	ACTA	A	SI	MET	1.00	1.00	1.00	1.00	4.00	1.00	1.00	1.00	1.00	4.00	1.00	1.00	0.00	0.00	
					NUM	1.00	1.00	1.00	1.00	4.00	1.00	1.00	1.00	1.00	4.00	1.00	1.00	0.00	0.00	100.00%
					DEN															
EVALUACIÓN CUALITATIVA																				
EL 28 DE JUNIO DE 2017 SE REALIZÓ SESIÓN DE JUNTA DE GOBIERNO PARA LA PRESENTACIÓN DE RESULTADOS DE TRABAJO DEL 1° TRIMESTRE DE 2017, GENERÁNDOSE COMO RESULTADO DE LA MISMA, EL ACTA NO. 24-CEA-2017, LA CUAL SE ENCUENTRA RESGUARDADA EN LA DIRECCIÓN DE CONTROL Y SEGUIMIENTO.																			

UNIDAD ADMINISTRATIVA 002 DIRECCIÓN GENERAL DE ADMINISTRACIÓN Y FINANZAS

078	CONTROL Y SEGUIMIENTO ADMINISTRATIVO DE LOS RECURSOS.																			
	APOYO ADMINISTRATIVO	PROCESO	A	SI	MET	4.00	4.00	4.00	4.00	16.00	4.00	4.00	4.00	4.00	16.00	4.00	4.00	0.00	0.00	
					NUM	4.00	4.00	4.00	4.00	16.00	4.00	4.00	4.00	4.00	16.00	4.00	4.00	0.00	0.00	100.00%
					DEN															
EVALUACIÓN CUALITATIVA																				
PROCESO 1. ADMINISTRACIÓN Y CONTROL DE RECURSOS HUMANOS: ELABORACIÓN DE NÓMINAS QUINCENALES, ACTUALIZACIÓN DE ESTRUCTURAS ORGÁNICAS, APLICACIÓN DE LA PRIMERA EVALUACIÓN AL DESEMPEÑO DEL PERSONAL DE BASE, ACTUALIZACIÓN DE DESCRIPCIONES DE PUESTO, PROMOCIÓN DE CURSOS DEL CECAP Y PLÁTICAS DEL VOLUNTARIADO DE SAGARHPA. PROCESO 2. ADMINISTRACIÓN Y CONTROL DE RECURSOS MATERIALES: SERVICIOS DE MANTENIMIENTO DE VEHÍCULOS, ACTUALIZACIÓN DE LOS DIVERSOS INVENTARIOS DE ACTIVO FIJO, VEHÍCULOS, RESGUARDOS Y ARCHIVO DE CONCENTRACIÓN. PROCESO 3. ADMINISTRACIÓN Y CONTROL DE RECURSOS TECNOLÓGICOS: SE INICIO CON LA IMPLEMENTACIÓN DEL NUEVO SISTEMA DE ASUNTOS TURNADOS, MANTENIMIENTO CORRECTIVO Y PREVENTIVO DE EQUIPO DE CÓMPUTO. PROCESO 4. ADMINISTRACIÓN Y CONTROL DE RECURSOS FINANCIEROS: SEGUIMIENTO PRESUPUESTAL Y CONTABLE MENSUAL, CONSOLIDACIÓN DE INFORMACIÓN FINANCIERA, ELABORACIÓN DE 1° INFORME TRIMESTRAL 2017.																			
280	CONTROL Y VIGILANCIA																			
	CONTROL Y VIGILANCIA	INFORME	A	SI	MET	1.00	1.00	1.00	1.00	4.00	1.00	1.00	1.00	1.00	4.00	1.00	1.00	0.00	0.00	
					NUM	1.00	1.00	1.00	1.00	4.00	1.00	1.00	1.00	1.00	4.00	1.00	1.00	0.00	0.00	100.00%
					DEN															
EVALUACIÓN CUALITATIVA																				
1. EVALUAR PORTAL DE TRANSPARENCIA DE LA ENTIDAD, CONFORME A LOS ARTÍCULOS 70 Y 71 DE LA LEY GENERAL DE TRANSPARENCIA Y ACCESO A LA INFORMACIÓN PÚBLICA; 81 Y 82 DE LA LEY DE TRANSPARENCIA Y ACCESO A LA INFORMACIÓN PÚBLICA DEL ESTADO DE SONORA. 2. VERIFICACIÓN AL CUMPLIMIENTO DE CONTRATOS. 3. REVISIÓN DE LA INFORMACIÓN INTEGRADA AL SISTEMA DE INFORMACIÓN DE RECURSOS GUBERNAMENTALES (SIR), PARA LA ACTUALIZACIÓN AL PRIMER TRIMESTRE DE 2017, CON CERO OBSERVACIONES PARA LA CEA Y UNA PARA EL FOOSSI. 4. REALIZAR AUDITORÍAS DIRECTAS Y DAR SEGUIMIENTO A LAS OBSERVACIONES: SE ENTREGÓ 01 INFORME PARA LA CEA Y UNIDADES OPERATIVAS DE EMPALME, GUAYMAS, SAN CARLOS Y VICAM POR EL PERIODO DEL 01 DE ENERO AL 31 DE MARZO DEL EJERCICIO 2017. 5. SEGUIMIENTO A OBSERVACIONES DE CUENTA PÚBLICA: NO HUBO RESPUESTAS A OBSERVACIONES PENDIENTES Y NO SE GENERARON ACTAS DE SOLVENTACIÓN.																			

Gobierno del Estado de Sonora

GOBIERNO DEL ESTADO DE SONORA

INFORME DE AVANCE PROGRAMATICO 2017

ETCA-III-04

TRIMESTRE: SEGUNDO

CLAVE	NOMBRE DEL INDICADOR	UNI. MEDIDA	TIPO META	VAL. ACUM.	DATOS	PROGRAMADO ORIGINAL					MODIFICADO					REALIZADO				% DE AVANCE TRIMESTRAL
						PRIMERO	SEGUNDO	TERCERO	CUARTO	ANUAL	PRIMERO	SEGUNDO	TERCERO	CUARTO	ANUAL	PRIMERO	SEGUNDO	TERCERO	CUARTO	

DEPENDENCIA / ENTIDAD 15 COMISIÓN ESTATAL DEL AGUA

283	PLANEACIÓN, CONTROL Y EVALUACIÓN INSTITUCIONAL																			
	PORCENTAJE DE CUMPLIMIENTO DE LAS OBLIGACIONES DE TRANSPARENCIA DE LOS SUJETOS OBLIGADOS DEL PODER EJECUTIVO	PORCENTAJE	A	NO	MET	100.00	100.00	100.00	100.00	100.00	100.00	100.00	100.00	100.00	100.00	100.00	97.44	0.00	0.00	
					NUM	100.00	100.00	100.00	100.00	100.00	100.00	100.00	100.00	100.00	100.00	100.00	97.44	0.00	0.00	97.44%
					DEN															
EVALUACIÓN CUALITATIVA																				
NO SE ALCANZÓ LA CALIFICACIÓN DEL 100% SEGÚN OFICIO DS-0428-2017 RECIBIDO EN 03 DE ABRIL DE 2017, MEDIANTE EL CUAL SE INFORMA QUE LA CEA OBTUVO UNA CALIFICACIÓN DE 97.44%, DEBIDO A QUE EL REVISOR SEÑALÓ QUE NO SE ENCONTRABA ACTUALIZADA LA INFORMACIÓN REFERENTE A LICITACIÓN PÚBLICA, SIN EMBARGO, AL REVISAR LAS PUBLICACIONES DEL PORTAL Y EL HISTÓRICO DE ACTUALIZACIONES DE LA PLATAFORMA DE TRANSPARENCIA ESTATAL, SE DETECTÓ QUE LA FRACCIÓN EN COMENTO SE ENCONTRABA TOTALMENTE ACTUALIZADA, POR LO QUE NO FUE NECESARIO REALIZAR ACCIONES ADICIONALES.																			
	ÍNDICE DE CALIDAD EN LOS INFORMES TRIMESTRALES	PORCENTAJE	A	NO	MET	100.00	100.00	100.00	100.00	100.00	100.00	100.00	100.00	100.00	100.00	91.40	100.00	0.00	0.00	
					NUM	100.00	100.00	100.00	100.00	100.00	100.00	100.00	100.00	100.00	100.00	91.40	100.00	0.00	0.00	100.00%
					DEN															
EVALUACIÓN CUALITATIVA																				
EN EL MES DE ABRIL SE CUMPLIÓ EN TIEMPO Y FORMA CON LA ENTREGA DE LOS FORMATOS ETCA CONTABLES, PRESUPUESTALES Y PROGRAMÁTICOS, CORRESPONDIENTES AL PRIMER TRIMESTRE DE 2017, CON LO QUE SE OBTUVO UNA CALIFICACIÓN DE 100% SEGÚN EL REPORTE EMITIDO POR LA SECRETARÍA DE HACIENDA Y RECIBIDO VÍA CORREO ELECTRÓNICO EN ESTA COMISIÓN, EL DÍA 07 DE JULIO DE 2017, CONTÁNDOSE CON LA EVIDENCIA DIGITAL.																			
	PORCENTAJE DE DECREMENTO EN NÚMERO DE OBSERVACIONES DE AUDITORIA AL INFORME DE CUENTA PÚBLICA	PORCENTAJE	A	NO	MET	5.00	5.00	5.00	5.00	5.00	5.00	5.00	5.00	5.00	5.00	8.33	12.50	0.00	0.00	
					NUM	5.00	5.00	5.00	5.00	5.00	5.00	5.00	5.00	5.00	5.00	8.33	12.50	0.00	0.00	250.00%
					DEN															
EVALUACIÓN CUALITATIVA																				
DEL TOTAL DE 22 OBSERVACIONES SIN SOLVENTAR DEL EJERCICIO 2015, 21 SE ENCUENTRAN CON DENUNCIA Y 1 EN PROCESO DE SOLVENTACIÓN. DEL EJERCICIO 2016, SE RECIBIERON 7 OBSERVACIONES DURANTE EL SEGUNDO TRIMESTRE DE 2017. POR LO TANTO, COMO BASE DE CÁLCULO PARA EL INDICADOR A REPORTAR SE CONSIDERAN 8 OBSERVACIONES YA QUE SE DESCARTAN LAS 21 QUE TIENEN DENUNCIA. DURANTE EL SEGUNDO TRIMESTRE FUE POSIBLE SOLVENTAR 1 DE ESAS 8 OBSERVACIONES, LO QUE DIO COMO RESULTADO UN DECREMENTO DEL 12.50% EN LAS OBSERVACIONES DE CUENTA PÚBLICA PENDIENTES DE SOLVENTAR ANTE EL INSTITUTO SUPERIOR DE AUDITORÍA Y FISCALIZACIÓN. PARA SU ATENCIÓN, SE TRABAJÓ EN CONJUNTO CON LAS ÁREAS RESPONSABLES DE GENERAR LA INFORMACIÓN, INTEGRANDO RESPUESTAS Y SOPORTE DOCUMENTAL CORRESPONDIENTE, CONTÁNDOSE CON LA EVIDENCIA PROBATORIA DE ESTAS ACCIONES.																			

UNIDAD ADMINISTRATIVA 003 DIRECCIÓN GENERAL DE DESARROLLO Y FORTALECIMIENTO INSTITUCIONAL

090	DESARROLLO INSTITUCIONAL Y ORGANIZACIONAL.																			
	NÚMERO DE ORGANISMOS CON EL SAC IMPLEMENTADO	SISTEMA	A	SI	MET	0.00	2.00	2.00	2.00	6.00	0.00	2.00	2.00	2.00	6.00	0.00	2.00	0.00	0.00	
					NUM	0.00	2.00	2.00	2.00	6.00	0.00	2.00	2.00	2.00	6.00	0.00	2.00	0.00	0.00	100.00%
					DEN															
EVALUACIÓN CUALITATIVA																				
SE IMPLEMENTÓ SISTEMA DE ADMINISTRACIÓN COMERCIAL SAC EN LA UNIDAD OPERATIVA GUAYMAS- EMPALME-SAN CARLOS- VICAM, EN LOS MÓDULOS DE GUAYMAS Y SAN CARLOS.																				
163	INVERSIÓN Y GESTIÓN FINANCIERA PARA LA INFRAESTRUCTURA HIDRÁULICA.																			
	ACCIONES ADMINISTRATIVAS Y OPERATIVAS	INFORME	A	SI	MET	1.00	1.00	1.00	1.00	4.00	1.00	1.00	1.00	1.00	4.00	1.00	1.00	0.00	0.00	
					NUM	1.00	1.00	1.00	1.00	4.00	1.00	1.00	1.00	1.00	4.00	1.00	1.00	0.00	0.00	100.00%
					DEN															
EVALUACIÓN CUALITATIVA																				
SE ASISTIÓ Y PARTICIPÓ EN REUNIÓN DE JUNTA DE GOBIERNO DEL ORGANISMO OPERADOR DE AGUA DE SAN LUIS RÍO COLORADO																				
E208K13	INFRAESTRUCTURA HIDRÁULICA																			
056	CAPACITACIÓN AL PERSONAL ADMINISTRATIVO Y DIRECTIVO A NIVEL TÉCNICO Y GERENCIAL.																			
	NÚMERO DE CURSOS Y/O TALLERES REALIZADOS	TALLER	A	SI	MET	1.00	2.00	2.00	1.00	6.00	1.00	2.00	2.00	1.00	6.00	1.00	2.00	0.00	0.00	
					NUM	1.00	2.00	2.00	1.00	6.00	1.00	2.00	2.00	1.00	6.00	1.00	2.00	0.00	0.00	100.00%
					DEN															
EVALUACIÓN CUALITATIVA																				
SE IMPARTIERON 2 CURSOS DE CAPACITACIÓN DIRIGIDOS A LOS ORGANISMOS OPERADORES DEL ESTADO, MISMOS QUE ORGANIZÓ ESTA COMISIÓN EN COORDINACIÓN CON EL BANCO DE DESARROLLO DE AMÉRICA DEL NORTE, DESARROLLANDO LOS SIGUIENTES 2 MÓDULOS: 1 DISEÑO E INSTRUMENTACIÓN DE UN ORGANISMO EXITOSO 2 ADMINISTRACIÓN FINANCIERA																			

Gobierno del Estado de Sonora

GOBIERNO DEL ESTADO DE SONORA

INFORME DE AVANCE PROGRAMATICO 2017

ETCA-III-04

TRIMESTRE: SEGUNDO

CLAVE	NOMBRE DEL INDICADOR	UNI. MEDIDA	TIPO META	VAL. ACUM.	DATOS	PROGRAMADO ORIGINAL					MODIFICADO					REALIZADO				% DE AVANCE TRIMESTRAL
						PRIMERO	SEGUNDO	TERCERO	CUARTO	ANUAL	PRIMERO	SEGUNDO	TERCERO	CUARTO	ANUAL	PRIMERO	SEGUNDO	TERCERO	CUARTO	

DEPENDENCIA / ENTIDAD 15 COMISIÓN ESTATAL DEL AGUA

UNIDAD ADMINISTRATIVA 004 DIRECCIÓN GENERAL DE INFRAESTRUCTURA HIDRÁULICA URBANA

E208E12	APROVECHAMIENTO, DISTRIBUCIÓN Y MANEJO DEL AGUA																			
163	INVERSIÓN Y GESTIÓN FINANCIERA PARA LA INFRAESTRUCTURA HIDRÁULICA.																			
	ACCIONES ADMINISTRATIVAS Y OPERATIVAS	INFORME	A	SI	MET	1.00	1.00	1.00	1.00	4.00	1.00	1.00	1.00	1.00	4.00	1.00	1.00	0.00	0.00	100.00%
					NUM	1.00	1.00	1.00	1.00	4.00	1.00	1.00	1.00	1.00	4.00	1.00	1.00	0.00	0.00	
					DEN															
EVALUACIÓN CUALITATIVA																				
ACTIVIDADES DESARROLLADAS EN EL 2DO. TRIMESTRE: • ELABORACIÓN DEL "PROYECTO DE REHABILITACIÓN DE EMISOR A GRAVEDAD (LA ISLA) EN LA LOCALIDAD DE MOCTEZUMA, MUNICIPIO DE MOCTEZUMA EN EL ESTADO DE SONORA" (PRESUPUESTO/PLANO). • SE TERMINÓ FÍSICAMENTE LA OBRA DEL CONTRATO NO. CEA-NC-IHU-AP-16-102 DE LA OBRA "NUEVA FUENTE DE CAPTACIÓN DE AGUA POTABLE EN LA LOCALIDAD DE LOMA DE ETCHOROPO EN EL MUNICIPIO DE HUATABAMPO, SONORA" (EXPEDIENTE ÚNICO DE OBRA) • REHABILITACIÓN Y PUESTA EN MARCA DE EQUIPOS DE CLORACIÓN PARA FUENTES DE ABASTECIMIENTO; SUMINISTRO DE MATERIALES DE DESINFECCIÓN PARA VIGILANCIA PARA LA CALIDAD DEL AGUA Y MONITOREO DE CLORO RESIDUAL EN 40 SITIOS EN VARÍAS LOCALIDADES DEL EDO. (OFICIO Y REPORTE DE COMISIÓN). EN ESTE TRIMESTRE SE CUMPLE AL 100% CON EL AVANCE PROGRAMADO Y CON EL 50% DE AVANCE DEL PROGRAMA GLOBAL.																			

E208K13	INFRAESTRUCTURA HIDRÁULICA																			
079	CONTROL Y SUPERVISIÓN DE OBRAS.																			
	PORCENTAJE DE COBERTURA DEL SERVICIO DE ALCANTARILLADO	PORCENTAJE	A	NO	MET	0.00	0.00	0.00	85.00	85.00	0.00	0.00	0.00	85.00	85.00	0.00	0.00	0.00	0.00	0.00%
					NUM	0.00	0.00	0.00	85.00	85.00	0.00	0.00	0.00	85.00	85.00	0.00	0.00	0.00	0.00	
					DEN															
EVALUACIÓN CUALITATIVA																				
NO SE PROGRAMÓ META PARA ESTE TRIMESTRE																				

163	INVERSIÓN Y GESTIÓN FINANCIERA PARA LA INFRAESTRUCTURA HIDRÁULICA.																			
	PORCENTAJE DE COBERTURA DEL SERVICIO DE AGUA POTABLE	PORCENTAJE	A	NO	MET	0.00	0.00	0.00	94.00	94.00	0.00	0.00	0.00	94.00	94.00	0.00	0.00	0.00	0.00	0.00%
					NUM	0.00	0.00	0.00	94.00	94.00	0.00	0.00	0.00	94.00	94.00	0.00	0.00	0.00	0.00	
					DEN															
EVALUACIÓN CUALITATIVA																				
NO SE PROGRAMÓ META PARA ESTE TRIMESTRE																				

E208E12	APROVECHAMIENTO, DISTRIBUCIÓN Y MANEJO DEL AGUA																			
	ÍNDICE DE CALIDAD EN LOS INFORMES SOBRE GASTO FEDERALIZADO	PORCENTAJE	A	NO	MET	100.00	100.00	100.00	100.00	100.00	100.00	100.00	100.00	100.00	100.00	85.80	68.60	0.00	0.00	68.60%
					NUM	100.00	100.00	100.00	100.00	100.00	100.00	100.00	100.00	100.00	100.00	85.80	68.60	0.00	0.00	
					DEN															
EVALUACIÓN CUALITATIVA																				
NO SE CUMPLIÓ AL 100% CON LO PROGRAMADO, DEBIDO A QUE EN LOS REPORTES DEL IV TRIMESTRE 2016 Y I TRIMESTRE 2017 LOS REGISTROS DE LAS OBRAS Y PROYECTOS ESTABAN REPORTADOS EN EL ESTATUS COMO "TERMINADOS" AL 100% EN UN APARTADO DEL SISTEMA, SIN EMBARGO, NO SE DEJÓ ASENTADO ESTE MISMO ESTATUS EN EL APARTADO DE AVANCE GENERAL DE CADA UNA DE ELLAS, POR LO QUE EL SISTEMA DETECTÓ EL ESTATUS DE "EJECUCIÓN" Y AUTOMÁTICAMENTE SE REFLEJA EL ATRASO EN LA GRÁFICA DEL REPORTE DE ESTE INDICADOR. PARA RESOLVER ESTA SITUACIÓN LA SECRETARÍA DE HACIENDA CAPACITÓ EL DÍA 23 DE JUNIO DEL 2017 AL PERSONAL ENCARGADO DE ALIMENTAR EL SISTEMA, PARA INDICARLES LOS CRITERIOS DE INFORMACIÓN QUE REQUIEREN LOS REPORTES DE AVANCES DE PROYECTO Y AVANCES FINANCIEROS DE LOS RECURSOS DE AÑOS ANTERIORES QUE SE CONTINÚAN EJERCIENDO Y/O REPORTANDO EN EL AÑO EN CURSO; ACTUALMENTE SE ESTÁN EFECTUANDO LOS AJUSTES POR LO QUE EN LO SUCESIVO SE VERÁ REFLEJADO EL AVANCE REAL QUE SE TIENE.																			

E208K13	INFRAESTRUCTURA HIDRÁULICA																			
079	CONTROL Y SUPERVISIÓN DE OBRAS.																			
	PORCENTAJE DE COBERTURA DE SANEAMIENTO	PORCENTAJE	A	NO	MET	0.00	0.00	0.00	70.00	70.00	0.00	0.00	0.00	70.00	70.00	0.00	0.00	0.00	0.00	0.00%
					NUM	0.00	0.00	0.00	70.00	70.00	0.00	0.00	0.00	70.00	70.00	0.00	0.00	0.00	0.00	
					DEN															
EVALUACIÓN CUALITATIVA																				
NO SE PROGRAMÓ META PARA ESTE TRIMESTRE																				

UNIDAD ADMINISTRATIVA 005 DIRECCIÓN GENERAL DE INFRAESTRUCTURA HIDROAGRÍCOLA

Gobierno del Estado de Sonora

GOBIERNO DEL ESTADO DE SONORA

INFORME DE AVANCE PROGRAMATICO 2017

ETCA-III-04

TRIMESTRE: SEGUNDO

CLAVE	NOMBRE DEL INDICADOR	UNI. MEDIDA	TIPO META	VAL. ACUM.	DATOS	PROGRAMADO ORIGINAL					MODIFICADO					REALIZADO				% DE AVANCE TRIMESTRAL
						PRIMERO	SEGUNDO	TERCERO	CUARTO	ANUAL	PRIMERO	SEGUNDO	TERCERO	CUARTO	ANUAL	PRIMERO	SEGUNDO	TERCERO	CUARTO	

DEPENDENCIA / ENTIDAD 15 COMISIÓN ESTATAL DEL AGUA

E208E12	APROVECHAMIENTO, DISTRIBUCIÓN Y MANEJO DEL AGUA																			
163	INVERSIÓN Y GESTIÓN FINANCIERA PARA LA INFRAESTRUCTURA HIDRÁULICA.																			
	ACCIONES ADMINISTRATIVAS Y OPERATIVAS	INFORME	A	SI	MET	1.00	1.00	1.00	1.00	4.00	1.00	1.00	1.00	1.00	4.00	5.00	1.00	0.00	0.00	
					NUM	1.00	1.00	1.00	1.00	4.00	1.00	1.00	1.00	1.00	4.00	5.00	1.00	0.00	0.00	100.00%
					DEN															
EVALUACIÓN CUALITATIVA																				
PARA ESTE SEGUNDO TRIMESTRE SE TIENE PROGRAMA UNA META LA CUAL SE CUMPLIÓ EN TIEMPO Y FORMA Y SE CUENTA CON EVIDENCIA DOCUMENTAL DE LA REALIZACIÓN DE LEVANTAMIENTO BATIMÉTRICO EN LA PRESA ADOLFO RUÍZ CORTINEZ EN ÁLAMOS ASÍ COMO UN DICTAMEN COMO RESPUESTA A SOLICITUD DE POZO EN HUEPAC																				
E208K13	INFRAESTRUCTURA HIDRÁULICA																			
061	CAPTACIÓN Y ALMACENAMIENTO DE AGUA.																			
	AGUA POTABLE PARA COMUNIDADES RURALES	ACCIÓN	A	SI	MET	0.00	0.00	0.00	1.00	1.00	0.00	0.00	0.00	1.00	1.00	0.00	0.00	0.00	0.00	
					NUM	0.00	0.00	0.00	1.00	1.00	0.00	0.00	0.00	1.00	1.00	0.00	0.00	0.00	0.00	0.00%
					DEN															
EVALUACIÓN CUALITATIVA																				
NO SE TIENE META PROGRAMADA PARA ESTE TRIMESTRE NO EXISTEN DESVIACIONES QUE CORREGIR																				
272	CONSTRUCCIÓN DE OBRAS CONTRA INUNDACIONES																			
	PROTECCIÓN Y CONTROL DE INUNDACIONES	ACCIÓN	A	SI	MET	0.00	0.00	2.00	3.00	5.00	0.00	0.00	2.00	3.00	5.00	0.00	0.00	0.00	0.00	
					NUM	0.00	0.00	2.00	3.00	5.00	0.00	0.00	2.00	3.00	5.00	0.00	0.00	0.00	0.00	0.00%
					DEN															
EVALUACIÓN CUALITATIVA																				
NO SE TIENE META PROGRAMADA PARA ESTE TRIMESTRE NO EXISTEN DESVIACIONES QUE CORREGIR																				
273	MEJORAMIENTO DE CUENCAS HIDROLÓGICAS																			
	MEJORAMIENTO DE CUENCAS HIDROLÓGICAS DEL ESTADO	ACCIÓN	A	SI	MET	0.00	3.00	3.00	4.00	10.00	0.00	3.00	3.00	4.00	10.00	0.00	3.00	0.00	0.00	
					NUM	0.00	3.00	3.00	4.00	10.00	0.00	3.00	3.00	4.00	10.00	0.00	3.00	0.00	0.00	100.00%
					DEN															
EVALUACIÓN CUALITATIVA																				
SE LLEVARON A CABO 3 REUNIONES CON LOS CONSEJOS DE CUENCA DEL ALTO NOROESTE, RÍO MAYO Y YAQUI - MATAPE, EN LAS CUALES SE ASENTARON ACUERDOS PARA EL SEGUIMIENTO DEL MEJORAMIENTO DE LAS CUENCAS																				
274	INFRAESTRUCTURA HIDROAGRÍCOLA																			
	PORCENTAJE DE UNIDADES DE RIEGO FORMALIZADAS	ACCIÓN	A	SI	MET	0.00	0.00	0.00	4.00	4.00	0.00	0.00	0.00	4.00	4.00	0.00	0.00	0.00	0.00	
					NUM	0.00	0.00	0.00	4.00	4.00	0.00	0.00	0.00	4.00	4.00	0.00	0.00	0.00	0.00	0.00%
					DEN															
EVALUACIÓN CUALITATIVA																				
NO SE TIENE META PROGRAMADA PARA EL SEGUNDO TRIMESTRE NO EXISTEN DESVIACIONES QUE CORREGIR																				
	INCREMENTO DE LA CAPACIDAD DE ALMACENAMIENTO Y CONTROL DE AVENIDAS EN PRESAS	ACCIÓN	A	SI	MET	0.00	0.00	0.00	1.00	1.00	0.00	0.00	0.00	1.00	1.00	0.00	0.00	0.00	0.00	
					NUM	0.00	0.00	0.00	1.00	1.00	0.00	0.00	0.00	1.00	1.00	0.00	0.00	0.00	0.00	0.00%
					DEN															
EVALUACIÓN CUALITATIVA																				
NO SE TIENE META PROGRAMADA PARA ESTE SEGUNDO TRIMESTRE NO EXISTEN DESVIACIONES QUE CORREGIR																				

UNIDAD ADMINISTRATIVA 006 DIRECCIÓN GENERAL DE CONCURSOS, COSTOS Y CONTRATOS

Gobierno del Estado de Sonora

GOBIERNO DEL ESTADO DE SONORA

INFORME DE AVANCE PROGRAMATICO 2017

ETCA-III-04

TRIMESTRE: SEGUNDO

CLAVE	NOMBRE DEL INDICADOR	UNI. MEDIDA	TIPO META	VAL. ACUM.	DATOS	PROGRAMADO ORIGINAL					MODIFICADO					REALIZADO				% DE AVANCE TRIMESTRAL
						PRIMERO	SEGUNDO	TERCERO	CUARTO	ANUAL	PRIMERO	SEGUNDO	TERCERO	CUARTO	ANUAL	PRIMERO	SEGUNDO	TERCERO	CUARTO	

DEPENDENCIA / ENTIDAD 15 COMISIÓN ESTATAL DEL AGUA

E208E12	APROVECHAMIENTO, DISTRIBUCIÓN Y MANEJO DEL AGUA																			
073	CONTROL DE PROCESOS.																			
	ELABORAR PROCEDIMIENTOS DE LICITACIÓN PARA LA CONTRATACIÓN DE OBRAS PÚBLICAS, SERVICIOS RELACIONADOS CON LAS MISMAS, ADQUISICIONES Y SERVICIOS	DOCUMENTO	A	SI	MET	1.00	1.00	1.00	1.00	4.00	1.00	1.00	1.00	1.00	4.00	1.00	1.00	0.00	0.00	100.00%
					NUM	1.00	1.00	1.00	1.00	4.00	1.00	1.00	1.00	1.00	4.00	1.00	1.00	0.00	0.00	
					DEN															
EVALUACIÓN CUALITATIVA																				
SE INFORMA, MEDIANTE ESTE DOCUMENTO, QUE DURANTE EL TRIMESTRE EN REFERENCIA SE FORMALIZARON 14 CONTRATOS DERIVADOS DE LOS 12 PROCEDIMIENTOS DE CONTRATACIÓN REPORTADOS EN EL PRIMER TRIMESTRE Y SE INICIARON 10 PROCEDIMIENTOS DE LOS CUALES SE FORMALIZO 1 CONTRATO, EL RESTO DE LOS PROCEDIMIENTOS AUN NO CULMINAN EN FIRMA DE CONTRATO.																			
	CONVENIO, SUSPENSIÓN DE TRABAJOS O TERMINACIÓN ANTICIPADA DEL CONTRATO DE OBRAS, SERVICIOS RELACIONADOS CON LA OBRA, ADQUISICIONES, SERVICIOS Y ARRENDAMIENTOS	DOCUMENTO	A	SI	MET	1.00	1.00	1.00	1.00	4.00	1.00	1.00	1.00	1.00	4.00	1.00	1.00	0.00	0.00	100.00%
					NUM	1.00	1.00	1.00	1.00	4.00	1.00	1.00	1.00	1.00	4.00	1.00	1.00	0.00	0.00	
					DEN															
EVALUACIÓN CUALITATIVA																				
PARA EL CUMPLIMIENTO DE ESTE INDICADOR, SE REALIZA ESTE INFORME MEDIANTE EL CUAL SE NOTIFICA, QUE DURANTE EL TRIMESTRE EN REFERENCIA NO HUBO SOLICITUDES DE ELABORACIÓN DE DOCUMENTO ALGUNO POR LO QUE SE REALIZARON 0 CONVENIOS, 0 TERMINACIONES ANTICIPADAS Y 0 SUSPENSIÓN DE TRABAJOS.																				
	REVISIÓN DE PRECIOS UNITARIOS DE CONCEPTOS NO PREVISTOS EN EL CATÁLOGO DE CONCEPTOS DEL CONTRATO	DOCUMENTO	A	SI	MET	1.00	1.00	1.00	1.00	4.00	1.00	1.00	1.00	1.00	4.00	1.00	1.00	0.00	0.00	100.00%
					NUM	1.00	1.00	1.00	1.00	4.00	1.00	1.00	1.00	1.00	4.00	1.00	1.00	0.00	0.00	
					DEN															
EVALUACIÓN CUALITATIVA																				
PARA EL CUMPLIMIENTO DE ESTE INDICADOR, SE REALIZA ESTE INFORME MEDIANTE EL CUAL SE NOTIFICA, QUE DURANTE EL TRIMESTRE EN REFERENCIA SE REALIZÓ LA REVISIÓN DE 9 PRECIOS UNITARIOS FUERA DE CATÁLOGO																				

UNIDAD ADMINISTRATIVA 007 ORGANISMOS OPERADORES

016	ADMINISTRACIÓN DE LOS SERVICIOS DESCONCENTRADOS.																			
	APOYO ECONÓMICO A ORGANISMOS OPERADORES	INFORME	A	SI	MET	1.00	1.00	1.00	1.00	4.00	1.00	1.00	1.00	1.00	4.00	1.00	1.00	0.00	0.00	100.00%
					NUM	1.00	1.00	1.00	1.00	4.00	1.00	1.00	1.00	1.00	4.00	1.00	1.00	0.00	0.00	
					DEN															
EVALUACIÓN CUALITATIVA																				
LAS ACCIONES EJECUTADAS INCLUYEN: 1. MONITOREO DEL CLORO RESIDUAL EN LA RED DE AGUA POTABLE EN CONJUNTO CON LA UNIDAD DE CONTROL SANITARIO DE LA LOCALIDAD, REALIZADOS EN DIVERSOS PUNTOS DE GUAYMAS, EMPALME Y SAN CARLOS. 2. CONTINUIDAD DE MICRO MEDICIÓN PARA SERVICIOS DOMÉSTICO, COMERCIAL, INDUSTRIAL Y ESPECIAL, PARA QUE LA RECAUDACIÓN CORRESPONDA AL CONSUMO DE AGUA DE LOS USUARIOS EN LOS MUNICIPIOS DE GUAYMAS Y EMPALME. 3. ACTUALIZACIÓN DEL PADRÓN DE USUARIOS DE LOS MUNICIPIOS DE GUAYMAS Y EMPALME PARA MANTENER UN CENSO ACTUALIZADO QUE SUSTENTEN LOS INGRESOS POR PRESTACIÓN DEL SERVICIOS, ASÍ LA PROYECCIÓN DE ACCIONES DE MEJORAMIENTO Y AMPLIACIÓN DE REDES DE AGUA POTABLE Y ALCANTARILLADO.																			

NOMBRE DEL PROYECTO	MONTO EROGADO	ORIGEN DEL RECURSO*
C134/33 SUMINISTRO E INSTALACION DE MACROMEDIDORES EN FUENTES DE ABASTECIMIENTO EN LA LOC.CANANEA, MPIO. DE CANANEA, SON. SH-NC-16-T-004 DEL 31/DIC/2016, PRODI-2016 (DARCOSA DFIAP16-098)	558,454.32	NORMAL CONVENIDO
C-00134/0018 SUMINISTRO E INSTALACION DE MACRO MEDIDORES EN FUENTES DE ABASTECIMIENTO, EN LOCALIDAD DE GUAYMAS, MPIO. DE GUAYMAS, SON.SEGÚN OFICIO SH-NC-16-T-004 DEL 31/DIC/2016, PRODI-2016 (TMC CONSTRUCCIONES DFIAP16-074)	1,943,967.73	NORMAL CONVENIDO
C-00134/0017 SUMINISTRO E (BUSTAMANTE SOLUCIONES DFIAP16-076)INSTALACION DE MACRO MEDIDORES EN FUENTES DE ABASTECIMIENTO, EN LA LOC. EMPALME, MPIO. EMPALME, SON. SH-NC-16-T-004 DEL 31/DIC/2016, PRODI-2016 (BUSTAMANTE SOLUCIONES DFIAP16-076)	605,650.59	NORMAL CONVENIDO
C-00134/0016 SUMINISTRO E INSTALACION DE MACRO MEDIDORES EN FUENTES DE ABASTECIMIENTO, EN LOC. SAN CARLOS, SON. SH-NC-16-T-004 DEL 31/DIC/2016, PRODI-2016 BUSTAMANTE SOLUCIONES DFIAP16-075)	308,901.30	NORMAL CONVENIDO

* Se deberán informar con todas las fuentes del recurso.

Ya sean obras con Recurso Federal, Recurso Estatal e Ingresos Propios del ente Público.

"Bajo protesta de decir verdad declaramos que los Estados Financieros y sus Notas, son razonablemente correctos y son responsabilidad del emisor"

C.P. JUDITH GPE. NAVARRO SANTOS
DIRECTOR DE ADMINISTRACION

C.P. JUAN CARLOS ENCINAS IBARRA
DIRECTOR GENERAL DE ADMINISTRACION Y FINANZAS

Sistema Estatal de Evaluación

ETCA-IV-01

Indicadores de Postura Fiscal

Comision Estatal del Agua

Del 01 de Enero al 30 de Junio de 2017

(pesos)

TRIMESTRE: SEGUNDO 2017

Concepto	Estimado Original Anual	Devengado	Pagado 3
I. Ingresos Presupuestarios (I= 1 + 2)	447,123,542.00	372,290,755.65	348,659,961.71
1. Ingresos Gobierno del Estado 1			
2. Ingresos Sector Paraestatal 1	447,123,542.00	372,290,755.65	348,659,961.71
II. Egresos Presupuestarios (II= 3+4)	447,123,542.00	373,230,074.75	310,508,152.36
3. Egresos del Gobierno de la Entidad Federativa 2			
4. Egresos del Sector Paraestatal 2	447,123,542.00	373,230,074.75	310,508,152.36
III. Balance Presupuestario (Superávit o Déficit) (III= I-II)	0.00	-939,319.10	38,151,809.35

Concepto	Estimado Original Anual	Devengado	Pagado 3
III. Balance Presupuestario (Superávit o Déficit)	0.00	-939,319.10	38,151,809.35
IV. Interéses, Comisiones y Gastos de la Deuda	21,600,000.00	13,274,071.17	13,274,071.17
V. Balance Primario (superávit o Déficit) (V= III-IV)	-21,600,000.00	-14,213,390.27	24,877,738.18

Concepto	Estimado Original Anual	Devengado	Pagado 3
A. Financiamiento			
B. Amortización de la Deuda	14,400,000.00	6,056,401.69	6,056,401.69
C. Endeudamiento o Desendeudamiento (C=A-B)	-14,400,000.00	-6,056,401.69	-6,056,401.69

"Bajo protesta de decir verdad declaramos que los Estados Financieros y sus Notas, son razonablemente correctos y son responsabilidad del emisor"

C.P. JUDITH GPE. NAVARRO SANTOS
DIRECTOR DE ADMINISTRACION

C.P. JUAN CARLOS ENCINAS IBARRA
DIRECTOR GENERAL DE ADMINISTRACION Y FINANZAS

Sistema Estatal de Evaluación

ETCA-IV-02

Balance Presupuestario - LDF

Comision Estatal del Agua

Del 01 de Enero al 30 de Junio de 2017

(PESOS)

TRIMESTRE: SEGUNDO 2017

Concepto (c)	Estimado/ Aprobado (d)	Devengado	Recaudado/ Pagado
A. Ingresos Totales (A = A1+A2+A3)	447,123,542	372,290,756	348,659,962
A1. Ingresos de Libre Disposición	447,123,542	292,717,552	269,086,758
A2. Transferencias Federales Etiquetadas	-	79,573,204	79,573,204
A3. Financiamiento Neto	-	-	-
B. Egresos Presupuestarios[1] (B = B1+B2)	447,123,542	373,230,075	310,508,152
B1. Gasto No Etiquetado (sin incluir Amortización de la Deuda Pública)	447,123,542	319,106,805	268,828,404
B2. Gasto Etiquetado (sin incluir Amortización de la Deuda Pública)	-	54,123,270	41,679,748
C. Remanentes del Ejercicio Anterior (C = C1 + C2)	-	-	-
C1. Remanentes de Ingresos de Libre Disposición aplicados en el periodo		-	-
C2. Remanentes de Transferencias Federales Etiquetadas aplicados en el periodo		-	-
I. Balance Presupuestario (I = A – B + C)	-	- 939,319	38,151,809
II. Balance Presupuestario sin Financiamiento Neto (II = I - A3)	-	- 939,319	38,151,809
III. Balance Presupuestario sin Financiamiento Neto y sin Remanentes del Ejercicio Anterior (III= II - C)	-	- 939,319	38,151,809

Concepto	Aprobado	Devengado	Pagado
E. Intereses, Comisiones y Gastos de la Deuda (E = E1+E2)	21,600,000	13,274,071	13,274,071
E1. Intereses, Comisiones y Gastos de la Deuda con Gasto No Etiquetado	21,600,000	13,274,071	13,274,071
E2. Intereses, Comisiones y Gastos de la Deuda con Gasto Etiquetado	-	-	-
IV. Balance Primario (IV = III + E)	21,600,000	12,334,752	51,425,881

Concepto	Estimado/ Aprobado	Devengado	Recaudado/ Pagado
F. Financiamiento (F = F1 + F2)	-	-	-
F1. Financiamiento con Fuente de Pago de Ingresos de Libre Disposición	-	-	-
F2. Financiamiento con Fuente de Pago de Transferencias Federales Etiquetadas	-		-
G. Amortización de la Deuda (G = G1 + G2)	14,400,000	6,056,402	6,056,402
G1. Amortización de la Deuda Pública con Gasto No Etiquetado	14,400,000	6,056,402	6,056,402
G2. Amortización de la Deuda Pública con Gasto Etiquetado	-	-	-
A3. Financiamiento Neto (A3 = F – G)	- 14,400,000	- 6,056,402	- 6,056,402

Sistema Estatal de Evaluación

Balance Presupuestario - LDF

Comision Estatal del Agua

Del 01 de Enero al 30 de Junio de 2017

(PESOS)

ETCA-IV-02

TRIMESTRE: SEGUNDO 2017

Concepto	Estimado/ Aprobado	Devengado	Recaudado/ Pagado
A1. Ingresos de Libre Disposición	447,123,542	292,717,552	269,086,758
A3.1 Financiamiento Neto con Fuente de Pago de Ingresos de Libre Disposición (A3.1 = F1 – G1)	- 14,400,000	- 6,056,402	- 6,056,402
F1. Financiamiento con Fuente de Pago de Ingresos de Libre Disposición	-	-	-
G1. Amortización de la Deuda Pública con Gasto No Etiquetado	14,400,000	6,056,402	6,056,402
B1. Gasto No Etiquetado (sin incluir Amortización de la Deuda Pública)	447,123,542	319,106,805	268,828,404
C1. Remanentes de Ingresos de Libre Disposición aplicados en el periodo		-	-
V. Balance Presupuestario de Recursos Disponibles (V = A1 + A3.1 – B 1 + C1)	- 14,400,000	- 32,445,655	- 5,798,048
VI. Balance Presupuestario de Recursos Disponibles sin Financiamiento Neto (VI = V – A3.1)	-	- 26,389,253	258,354

Concepto	Estimado/ Aprobado	Devengado	Recaudado/ Pagado
A2. Transferencias Federales Etiquetadas	-	79,573,204	79,573,204
A3.2 Financiamiento Neto con Fuente de Pago de Transferencias Federales Etiquetadas (A3.2 = F2 – G2)	-	-	-
F2. Financiamiento con Fuente de Pago de Transferencias Federales Etiquetadas	-	-	-
G2. Amortización de la Deuda Pública con Gasto Etiquetado	-	-	-
B2. Gasto Etiquetado (sin incluir Amortización de la Deuda Pública)	-	54,123,270	41,679,748
C2. Remanentes de Transferencias Federales Etiquetadas aplicados en el periodo		-	-
VII. Balance Presupuestario de Recursos Etiquetados (VII = A2 + A3.2 – B2 + C2)	-	25,449,934	37,893,456
VIII. Balance Presupuestario de Recursos Etiquetados sin Financiamiento Neto (VIII = VII – A3.2)	-	25,449,934	37,893,456

C.P. JUDITH GPE. NAVARRO SANTOS
DIRECTOR DE ADMINISTRACION

C.P. JUAN CARLOS ENCINAS IBARRA
DIRECTOR GENERAL DE ADMINISTRACION Y FINANZAS

Sistema Estatal de Evaluación

ETCA-IV-03

Relación de Cuentas Bancarias Productivas Específicas

Comision Estatal del Agua

Del 01 de Enero al 30 de Junio de 2017

(pesos)

TRIMESTRE: SEGUNDO 2017

	Fondo, Programa o Convenio	Datos de la Cuenta Bancaria	
		Institución Bancaria	Número de Cuenta
1	GERENCIA RIO CONCEPCION 2016	BBVA BANCOMER	O105476690
2	COTAS SAN MIGUEL DE HORCASITAS 2016	BBVA BANCOMER	O105476739
3	PLAYAS LIMPIAS 2016	BBVA BANCOMER	O105476607
4	GERENCIA OPERATIVA CUENCA RIO MAYO 2016	BBVA BANCOMER	O105476615
5	GERENCIA OPERATIVA CUENCA RIO YAQUI-MATAPE 2016	BBVA BANCOMER	O105476623
6	GERENCIA OPERATIVA CUENCA ALTO NOROESTE 2016	BBVA BANCOMER	O105476666
7	(COTAS) COMITÉ TECNICO RIO ZANJON 2016	BBVA BANCOMER	O105476801
8	(COTAS) COMITÉ TECNICO RIO SAN JOSE DE GUAYMAS 2016	BBVA BANCOMER	O105476747
9	(COTAS) COMITÉ TECNICO MESA SERI VICTORIA 2016	BBVA BANCOMER	O105476763
10	NACOZARI 24 HRS. R-23 CONT.ECON. INVER.	BBVA BANCOMER	O199425624
11	APAUR 2016	BBVA BANCOMER	O104930460
12	APARURAL 2016	BBVA BANCOMER	O104930436
13	FAFEF 2016	BBVA BANCOMER	O107744072
14	PRODI 206	BBVA BANCOMER	O108370222
15	RAMO 23 LOMA DE ETCHOROPO	SCOTIABANK INVERLAT	1106765696
16	GASTOS DE OPERACIÓN	BBVA BANCOMER	O170120308
17	IVA RECUPERACION	BBVA BANCOMER	O110445428
18	AGUA LIMPIA 2017	SCOTIABANK INVERLAT	O11006806430
19	APAUR 2017	SCOTIABANK INVERLAT	O11006806449
20	APARURAL2017	BBVA BANCOMER	O110472670

"Bajo protesta de decir verdad declaramos que los Estados Financieros y sus Notas, son razonablemente correctos y son responsabilidad del emisor"

C.P. JUDITH GPE. NAVARRO SANTOS
DIRECTOR DE ADMINISTRACION

C.P. JUAN CARLOS ENCINAS IBARRA
RECTOR GENERAL DE ADMINISTRACION Y FINANZ

Sistema Estatal de Evaluación

ETCA-IV-04

Relación de Bienes Muebles e Inmuebles que Componen su Patrimonio

COMISION ESTATAL DEL AGUA

AL 30 de junio 2017

(pesos)

TRIMESTRE: SEGUNDO 2017

	Código	Descripción del Bien	Valor en Libros
BIENES MUEBLES			
1	CEA/HMO/AF/HMO/COMP/0276	COMUTADORA LANIX BRAIN 2900 PENTIUM 4 2.266 GHZ 256 MB EN RAM, DISCO DURO 70 GB NUM. SERIE: 00406156666	10,616.80
2	CEA/HMO/IH/HMO/COMP/0221	COMPUTADORA LANIX TITAN PENTIUM 4 A 3.2 GHZ, 1024 MB DE MEMORIA, 80 GB DISCO DURO, UNIDAD CD RW, WINDOWS XP PRO NUM. SERIE: 00409167570 MONITOR LA	15,920.00
3	CEA/HMO/AF/HMO/COMP/0273	COMPUTADORA HP COMPAQ PROC. 2.8 GHZ. D.D 40 GB, MEMORIA RAM 256 N/SMXD4310414	10,775.00
4	CEA/HMO/AF/HMO/COMP/0314	IMPRESORA LASER XEROX PHASER 3450DN NEGRO SN: PMY049037	8,110.99
5	CEA/HMO/AF/HMO/COMP/0692	SERVIDOR DE DOMINIO HP PROLIANT DL140 G2 PROC. INTEL XEON A 3.4GHZ. S/N: MX2524008N	31,185.00
6	CEA/HMO/AF/HMO/COMP/0693	SERVIDOR DE CORREO HP PROLIANT DL380 G4 PROC. INTEL XEON DP A 3.6 GHZ. S/N: USX53300G7	61,380.00
7	CEA/HMO/AF/HMO/COMP/0694	SITE	24,741.98
8	CEA/HMO/IHU/HMO/COMP/0383	COMPUTADORA DE ESCRITORIO MARCA HP COMPAC MODELO DC5700, NO DE SERIE: 3CR822183P MONITOR DE 19 " MARCA HP LCD NO DE SERIE: CNC8110BH5	11,750.00
9	CEA/HMO/DFIN/HMO/COMP/0370	COMPUTADORA DE ESCRITORIO MARCA HP BUSSINES MOD. DC5700 SERIE: CPU: MXJ7460BXP	11,915.00
10	CEA/HMO/AF/HMO/COMP/0356	IMPRESORA HP 9800 SERIE: NY59Q11122	4,800.00
11	CEA/HMO/VOCE/HMO/COMP/0336	COMPUTADORA DE ESCRITORIO PENTIUM IV CPU: 2UA63200TX, MONITOR: CNC627Q55P, TECLADO: B93CBOAVBT9221, MOUSE	17,390.00
12	CEA/HMO/AF/HMO/COMP/0698	ANTENA DE TRANSMISIÓN CLASE MAESTRO /AP Y CLASE CLIENTE	24,480.00
13	CEA/HMO/AF/HMO/COMP/0697	PROCESADOR XEON DE 3.6 GHZ A 800 MHZ	12,490.00
14	CEA/HMO/DFIN/HMO/COMP/0339	PROCESADOR XEON DE 3.4 GHZ A 800 MHZ	10,520.00
15	CEA/HMO/AF/HMO/COMP/0699	NOTEBOOK HP COMPAQ 6710B CORE2DUP DISCO DURO RED INALAMBRICA NO SERIE: CNU73922Z3	13,690.00
16	CEA/HMO/AF/HMO/COMP/0685	COMPUTADORA DE ESCRITORIO MARCA HP BUSSINES MOD. DC5700 SERIE: CPU: MXJ7460BYD	11,915.00
17	CEA/HMO/AF/HMO/COMP/0695	SERVIDOR HP PROLIANT DL140 G3CON UN PROCESADOR INTEL XWON DUAL CORE	38,838.90
18	CEA/HMO/AF/HMO/COMP/0696	SERVIDOR HP PROLIANT DL380 G5 DOS PROCESADORES INTEL XEON DUAL CORE	66,318.69
19	CEA/HMO/AF/HMO/COMP/0393	MONITOR DE 19 " MARCA HP LCD NO DE SERIE: CNC8110BJ5	2,990.00
20	CEA/HMO/DFIN/HMO/COMP/0513	SONY BLUE RAY BDP-S360 SERIE: S0110388017	3,521.00
21	CEA/HMO/AF/HMO/COMP/0508	HP SCANJET 5590 2400 DPI SERIE: SCN9A8VHO9F	6,810.00
22	CEA/HMO/AF/HMO/COMP/0605	HP 8100 ELT CI3 550 500 GB 3 GB WIN 7 HP LCD 20" SERIE: SMXL0501SJK	12,968.89
23	CEA/HMO/IH/HMO/COMP/0527	IMPRESORA HP BUSSINES K8600 SERIE: TH87S220NQ	4,590.00
24	CEA/HMO/AF/HMO/COMP/0627	HP 8100 ELT CI3 550 500 GB 3 GB WIN 7 HP LCD 20" SERIE: SMXL05027K9 MONITOR: SCN40410RW9	12,968.89
25	CEA/HMO/AF/HMO/COMP/0633	HP 8100 ELT CI3 550 500 GB 3 GB WIN 7 HP LCD 20" SERIE: SMXL0501SJ6 MONITOR: SCN40410RWD	12,968.89
26	CEA/HMO/AF/HMO/COMP/0686	HP 8100 ELT CI3 550 500 GB 3 GB WIN 7 HP LCD 20" SERIE: MXL0501SJL	12,968.89
27	CEA/HMO/DFI/HMO/COMP/0588	LAPTOP TOSHIBA C640-SP4019M CI3 SERIE:	10,635.41
28	CEA/HMO/AF/HMO/COMP/0591	LAPTOP TOSHIBA C640-SP4019M CI3 SERIE: 9A421476Q	10,635.41
29	CEA/HMO/AF/HMO/COMP/0594	HP TSMART 310-1020LA SERIE: MXX1230GX4	14,600.00
30	CEA/HMO/DFIN/HMO/COMP/0592	HP PAVILON DV6-3187LA SERIE: S0130105645	15,050.00

Código		Descripción del Bien	Valor en Libros
31	CEA/HMO/DFI/HMO/COMP/0609	HP OFFICEJET PRO 8000 CB092A SERIE: SCN0AJ3Q08N	1,348.24
32	CEA/HMO/IHU/HMO/COMP/0529	COMPUTADORA DE ESCRITORIO MARCA HP DC7900 CORE2DUO E8400. NUM DE SERIE: MXJ85101V6; MONITOR: CNC8520VQ4	18,390.00
33	CEA/HMO/AF/HMO/COMP/0610	HP TSMART 310-1010LA W7 HOME PREMIUM 4CS04109OP	12,908.99
34	CEA/HMO/AF/HMO/COMP/0371	MONITOR: MARCA VIEWSONIC	2,150.00
35	CEA/HMO/AF/HMO/COMP/0611	HP TSMART 310-1010LA W7 HOME PREMIUM 4CS041097S	12,908.99
36	CEA/HMO/AF/HMO/COMP/0663	TOSHIBA C640-SP4019M CI3 2 GB DVDSM 14" W7 PRO S1B440015Q	10,635.41
37	CEA/HMO/AF/HMO/COMP/0659	HP OFFICEJET PRO 8500A A910 CNO8IAK1J9	3,147.06
38	CEA/HMO/AF/HMO/COMP/0664	HP OFFICEJET PRO 8500A A910 CN12HBK07C	3,147.06
39	CEA/HMO/AF/HMO/COMP/0661	EPSON POWERLITE S10+2600 LUMEN	6,572.94
40	CEA/HMO/AF/HMO/COMP/0656	HP 8100 ELT CI3 550 500 GB 3 GB DVDRW 22 EN 1 WIN7 HP LCD DE 20" SERIE: MXL110QV1	12,908.99
41	CEA/HMO/AF/HMO/COMP/0682	HP 8100 ELT CI3 550 500 GB 3 GB DVDRW 22 EN 1 WIN7 HP LCD DE 20" MXL1110QTZ	12,908.99
42	CEA/HMO/AF/HMO/COMP/0657	HP 8100 ELT CI3 550 500 GB 3 GB DVDRW 22 EN 1 WIN7 HP LCD DE 20" SERIE: SMXL1110QS0	12,908.99
43	CEA/HMO/AF/HMO/COMP/0658	PC HP 8200 ELITE SMALL SMXL11911DS	13,443.00
44	CEA/HMO/AF/HMO/COMP/0648	IMPRESORA HP LASERJET P1606DN VNB3D79603	3,552.55
45	CEA/HMO/IH/HMO/COMP/0253	NOBREACK SOLA BASIC MICRO SR480 C/REG NUM. SERIE: E06F02271	1,207.50
46	CEA/HMO/IH/HMO/COMP/0255	NOBREACK SOLA BASIC MICRO SR480 C/REG NUM. SERIE:	1,207.50

Código		Descripción del Bien	Valor en Libros
47	CEA/HMO/IDFIN/HMO/COMP/0398	IMPRESORA LASER MONOCROMATICA MARCA HP MODELO LASERJET 4250N NO DE SERIE: CNDX308005	9,290.00
48	CEA/HMO/IDFIN/HMO/COMP/0399	IMPRESORA LASER MONOCROMATICA MARCA HP MODELO LASERJET 4250N NO DE SERIE: CNDX308005	9,290.00
49	CEA/HMO/IH/HMO/COMP/0256	NOBREACK SOLA BASIC MICRO SR480 C/REG NUM. SERIE:	1,207.50
50	CEA/HMO/DFI/HMO/COMP/0566	2 SERVIDORES HP (77,887.50 C/U)	155,775.00
51	CEA/HMO/DFIN/HMO/COMP/0279	COMPUTADORA PORTATIL TIPO NOTEBOOK MARCA HP MODELO NC 6230 PROCESADOR INTEL PENTIUM M CENTRINO. SN CNU53831XV	19,807.79
52	CEA/HMO/IH/HMO/COMP/0354	IMPRESORA HP DESKJET 9800 MY59011122	4,800.00
53	CEA/HMO/DFIN/HMO/COMP/0367	COMPUTADORA DE ESCRITORIO MARCA HP BUSSINES MOD. DC5700 SERIE: CPU: MXJ7460C04 MONITOR: QKH072404506	11,915.00
54	CEA/HMO/AF/HMO/COMP/0211	COMPUTADORA LANIX BIAN 2700 PENTIUM 4 2.8 GHZ, 512 MB EN RAM, DISCO DURO 80 GB DVD/CDRW, FAX, WINDOWS XP PRO, BOCINAS NUM. SERIE: 00406155312 MONITOR SVGA 17" LANIX 700S NUM. SERIE:4	13,028.35
55	CEA/HMO/DFIN/HMO/COMP/0381	COMPUTADORA DE ESCRITORIO MARCA HP COMPAC MODELO DC5700, NO DE SERIE: 3CR82218LB MONITOR DE 19 " MARCA HP LCD NO DE SERIE: CNC8110BGM	11,750.00
56	CEA/HMO/DFI/HMO/COMP/0609	HP OFFICEJET PRO 8000 CB092A SERIE: SCN0AJ3Q08N	1,348.24
57	CEA/HMO/DFIN/HMO/COMP/0535	COMPUTADORA DE ESCRITORIO MARCA HP DC7900 CORE2DUO E8400. NUM DE SERIE: MXJ8510DWJ; MONITOR: CNC8520QN4	18,390.00
58	CEA/HMO/DFIN/HMO/COMP/0510	HP BUSINESS INKJET 2800 C8174A	10,436.00
59	CEA/HMO/DFI/HMO/COMP/0632	HP 8100 ELT CI3 550 500 GB 3 GB WIN 7 HP LCD 20" SERIE: SMXL0501SJN MONITOR: SCN40410SBQ	12,968.89
60	CEA/HMO/DFIN/HMO/COMP/0596	LAPTOP TOSHIBA C640-SP4019M CI3 SERIE: CNC04620VS	10,635.41
61	CEA/HMO/DFIN/HMO/COMP/0637	HP MINI 110-3119LA CNC046211F	4,559.76
62	CEA/HMO/DFI/HMO/COMP/0638	HP MINI 110-3119LA CNC04620YL	4,559.76
63	CEA/HMO/IH/HMO/COMP/0254	NOBREACK SOLA BASIC MICRO SR480 C/REG NUM. SERIE: E04H13852	1,207.50
64	CEA/HMO/DFIN/HMO/COMP/0240	LANIX TITAN 3090 VER4 P4 630, 2/512 MB, 80 GB, CDRW, WIN XP PRO NUM. SERIE: 00511237984 MONITOR SVGA 17" LANIX LN710S NUM. SERIE: 510LX170	11,022.75
65	CEA/HMO/DFIN/HMO/COMP/0360	IMPRSORA EPSON 2200 SERIE: EBJY126268	1.00
66	CEA/HMO/DFIN/HMO/COMP/0361	PANTALLA TRIPIE DE 178 X 178	1,022.76

	Código	Descripción del Bien	Valor en Libros
67	CEA/HMO/CCC/HMO/COMP/0305	IMPRESORA LASER JET 1300N N/S CNBJB81207	3,849.00
68	CEA/HMO/CCC/HMO/COMP/0400	IMPRESORA DE INYECCION DE TINTA MARCA HP MODELO DESKJET 6940 NO DE SERIE: MY841CS0J9	1,150.00
69	CEA/HMO/VOCE/HMO/COMP/0405	COMPUTADORA DE ESCRITORIO MARCA HP COMPAC MODELO DC5700, NO DE SERIE:3CR817016R MONITOR DE 19 " MARCA HP LCD NO DE SERIE: CNC8120X11	11,750.00
70	CEA/HMO/CCC/HMO/COMP/0613	HP OFFICEJET PRO 8500 A CN081AK1JB	3,147.06
71	CEA/HMO/CCC/HMO/COMP/0614	HP 8100 ELT CI3 550 500 GB 3 GB WIN 7 HP LCD 20" SERIE: MXL05015J8	12,968.89
72	CEA/HMO/CCC/HMO/COMP/0625	LAPTOP TOSHIBA C640-SP4019M CI3 SERIE: 9A420917Q	10,635.41
73	CEA/HMO/DFI/HMO/COMP/0626	LAPTOP TOSHIBA C640-SP4019M CI3 SERIE: 9A423393Q	10,635.41
74	CEA/HMO/CCC/HMO/COMP/0319	PROYECTOR DE VIDEO 2000 LUMENS N/S: PCP050952378	18,500.00
75	CEA/HMO/CCC/HMO/COMP/0589	NOTEBOOK VAIO EA35 NEGRA S0130111080	12,955.13
76	CEA/HMO/CCC/HMO/COMP/0628	HP TSMART 310-1010LA W7 HOME PREMIUM 4CS03700PQ	12,908.99
77	CEA/HMO/CCC/HMO/COMP/0631	HP TSMART 310-1010LA W7 HOME PREMIUM 4CS04108XV	12,908.99
78	CEA/HMO/CCC/HMO/COMP/0653	HP 8100 ELT CI3 550 500 GB 3 GB DVDRW 22 EN 1 WIN7 HP LCD DE 20" MXL1110QS1	12,908.99
79	CEA/HMO/CCC/HMO/COMP/0649	IMPRESORA HP LASERJET P1606DN VNB3D79600	3,552.55
80	CEA/HMO/AJ/HMO/COMP/0299	IMPRESORA HP DESKJET 840 C, SERIE NUM. MX1121Z0VJ	1,950.00
81	CEA/HMO/DFIN/HMO/COMP/0335	COMPUTADORA PORTATIL TIPO NOTEBOOK CNU6260Z42	13,490.00
82	CEA/HMO/IHU/HMO/COMP/0689	HP PAVILON DV6-3187LA I7 500GB/DVDSM/15.6 SERIE: CNF0451WLT	15,050.00
83	CEA/HMO/AJ/HMO/COMP/0328	IMPRESORA LASERJET 1320N CNHC63F004	5,890.00
84	CEA/HMO/AJ/HMO/COMP/0368	COMPUTADORA DE ESCRITORIO MARCA HP BUSSINES MOD. DC5700 SERIE: CPU: MXJ7460BXV	11,915.00
85	CEA/HMO/AJ/HMO/COMP/0623	HP 8100 ELT CI3 550 500 GB 3 GB WIN 7 HP LCD 20" SERIE: SMXL0501SJQ MONITOR:SCN40410S69	12,968.89
86	CEA/HMO/AJ/HMO/COMP/0624	HP OFFICEJET PRO 8500 A CN08IAK226	3,147.06
87	CEA/HMO/AJ/HMO/COMP/0646	HP 8100 ELT CI3 550 500 GB 3 GB DVDRW 22 EN 1 WIN7 HP LCD DE 20"	12,908.99
88	CEA/HMO/VOCE/HMO/COMP/0417	PANTALLA DE PROY. 2.44 X 2.44 DE PARED	1,942.50
89	CEA/HMO/VOCE/HMO/COMP/0405	COMPUTADORA DE ESCRITORIO MARCA HP COMPAC MODELO DC5700, NO DE SERIE:3CR822181P MONITOR DE 19 " MARCA HP LCD NO DE SERIE: CNC8110BHZ	11,750.00
90	CEA/HMO/VOCE/HMO/COMP/0560	HP PAVILON SLIMLINE S5330LA DESCKTOP SERIE: S3CR00507ZR, MONITOR HP SERIE: S3CQ0083PW6	13,793.10
91	CEA/HMO/VOCE/HMO/COMP/0564	LAPTOP HP PRO 4420S/C13 SERIE: CNF0310NXS	5,365.00
92	CEA/HMO/VOCE/HMO/COMP/0584	HP TSMART 310-1010LA W7 HOME PREMIUM 4CS04108PX	12,908.99

	Código	Descripción del Bien	Valor en Libros
93	CEA/HMO/DFIN/HMO/COMP/0511	HP MININOTE 5101	7,730.00
94	CEA/HMO/AF/HMO/COMP/0396	MONITOR LCD DE 17" WXGA MARCA HP MODELO W17E NO DE SERIE: CNC809SLV5	2,140.00
95	CEA/HMO/DFIN/HMO/COMP/0346	ACCDOKING HP ADVANCES DOCKING STATION FACT. 29112 P-D 123 21-11-06	
96	CEA/HMO/DFIN/HMO/COMP/0348	ACCDOKING HP ADVANCES DOCKING STATION FACT. 29112 P-D 123 21-11-06	1,990.00
97	CEA/HMO/OCDA/HMO/COMP/0282	LAP TOP HP MOD. NC 6230 P. INTEL CENTRINO D.D 60GB 1024RAM N/S: CNU5121DZK	19,807.79
98	CEA/HMO/OCDA/HMO/COMP/0289	CPU LANIX P. 4, PROC.3.2 D.D.80GB RAM 512 S/N: 00508225311	9,370.00
99	CEA/HMO/OCDA/HMO/COMP/0660	HP OFFICEJET PRO 8500A A910	3,147.06
100	CEA/HMO/OCDA/HMO/COMP/0683	HP 8100 ELT CI3 550 500 GB 3 GB DVDRW 22 EN 1 WIN7 HP LCD DE 20" SERIE: MXL110QXX	12,908.99
101	CEA/HMO/AJ/HMO/COMP/0214	COMPUTADORA LANIX TITAN PENTIUM 4 A 3.06 GHZ, MEMORIA 512 MB, 40 GB DISCO DURO, UNIDAD CD ROM, T. RED, WINDOWS XP PRO NUM. SERIE: 00400163457 MONITOR , TECLADO Y MOUSE	12,563.75
102	CEA/HMO/VOCE/HMO/COMP/0208	SCANNER HP 5550 NUM. SERIE: PG3CNSS1ZV	4,173.50
103	CEA/HMO/AS/HMO/COMP/0687	DOCKING STATION MARCA HP MODELO ADVANDES DOCKING STATION	1,790.00
104	CEA/HMO/AS/HMO/COMP/0378	COMPUTADORA PORTATIL TIPO NOTEBOOK MARCA HP MODELO 6910P NO DE SERIE: CND8321MBF	17,390.00
105	CEA/HMO/AS/HMO/COMP/0688	HP 8100 ELT CI3 550 500 GB 3 GB WIN 7 HP LCD 20" SERIE: MXL0501SJM	12,968.89
106	CEA/HMO/IHU/HMO/COMP/0601	HP MINI 110-3119LA SERIE: CNC0453R1H	4,559.76
107	CEA/HMO/AS/HMO/COMP/0651	LAPTOP TOSHIBA TECRA SYAO60285H	17,647.41
108	CEA/HMO/IHU/HMO/COMP/0380	COMPUTADORA PORTATIL TIPO NOTEBOOK MARCA HP MODELO 6710B UM DE SERIE: CNU8143FZ3	13,650.00
109	CEA/HMO/IHU/HMO/COMP/0194	IMPRESORA HP OFFICEJET G85 IMPRESORA, COPIADORA, FAX, SCANER CALIDAD FOTOG. CON PARALELO Y USB No. SERIE: SSGG1BE0CVM	8,625.00
110		LAPTOP TOSHIBA TECRA SYA0614666H	17,647.41
111	CEA/HMO/VOCE/HMO/COMP/0264	EQUIPO DE COMPUTO LAP TOP PROCEESADOR PENTIUM IV 2.66 GHZ SERIE: CNF301M52	23,499.41
112	CEA/HMO/IHU/HMO/COMP/0332	IMPRESORA DE INYECCION HP 6540 SERIE: MY6145Q18W	1,390.00
113	CEA/HMO/IHU/HMO/COMP/0357	ESCANER HP MODELO G3010 SERIE: JLT4L69T24ZZ	2,787.40
114	CEA/HMO/IHU/HMO/COMP/0358	ESCANER HP MODELO G3010 SERIE: CN69VA23WC	2,787.40
115	CEA/HMO/IHU/HMO/COMP/0441	COMPUTADORA DE ESCRITORIO MARCA HP BUSSINES MOD. DC5700 SERIE: CPU: MXJ7460C02	9,765.00
116	CEA/HMO/IHU/HMO/COMP/0442	COMPUTADORA DE ESCRITORIO MARCA HP BUSSINES MOD. DC5700 SERIE: CPU: MXJ740BY1 MONITOR:	11,915.00

Código		Descripción del Bien	Valor en Libros
117	CEA/HMO/DFIN/HMO/COMP/0375	COMPUTADORA DE ESCRITORIO MARCA HP BUSSINES MOD. DC5700 SERIE: CPU: MXJ7460BZF	11,915.00
118	CEA/HMO/IHU/HMO/COMP/0364	NOTEBOOK HP COMPAQ 6710B CORE2DUP DISCO DURO RED INALAMBRICA NO SERIE: CNU7480QPL	13,690.00
119	CEA/HMO/IHU/HMO/COMP/0394	MONITOR LCD DE 17" WXGA MARCA HP MODELO W17E NO DE SERIE: CNC809CMWR	2,140.00
120	CEA/HMO/IHU/HMO/COMP/0528	COMPUTADORA DE ESCRITORIO MARCA HP DC7900 CORE2DUO E8400. NUM DE SERIE: MXJ8510216; MONITOR : CNC8520VR4	18,390.00
121	CEA/HMO/IHU/HMO/COMP/0530	COMPUTADORA DE ESCRITORIO MARCA HP DC7900 CORE2DUO E8400. NUM DE SERIE: MXJ8510DYC; MONITOR: CNC8520VQ8	18,390.00
122	CEA/HMO/IHU/HMO/COMP/0531	COMPUTADORA DE ESCRITORIO MARCA HP DC7900 CORE2DUO E8400. NUM DE SERIE: MXJ851020X; MONITOR: CNC85120VR5	18,390.00
123	CEA/HMO/IHU/HMO/COMP/0532	COMPUTADORA DE ESCRITORIO MARCA HP DC7900 CORE2DUO E8400. NUM DE SERIE: MXJ8510DXH; MONITOR: CNC8520QPM	18,390.00
124	CEA/HMO/IHU/HMO/COMP/0533	COMPUTADORA DE ESCRITORIO MARCA HP DC7900 CORE2DUO E8400. NUM DE SERIE: MXJ8510DWP; MONITOR: CNC8520QPC	18,390.00
125	CEA/HMO/IHU/HMO/COMP/0537	COMPUTADORA DE ESCRITORIO MARCA HP DC7900 CORE2DUO E8400. NUM DE SERIE: MXJ85101XB; MONITOR: XNX8520VR3	18,390.00
126	CEA/HMO/IHU/HMO/COMP/0536	COMPUTADORA DE ESCRITORIO MARCA HP DC7900 CORE2DUO E8400. NUM DE SERIE: MXJ8510DWS; MONITOR: CNC8520QPL	18,390.00
127	CEA/HMO/IHU/HMO/COMP/0385	COMPUTADORA DE ESCRITORIO MARCA HP COMPAC MODELO DC5700, NO DE SERIE: 3CR8221899 MONITOR DE 19 " MARCA HP LCD NO DE SERIE: CNC8110BHH	11,750.00
128	CEA/HMO/IH/HMO/COMP/0257	NOBREACK SOLA BASIC MICRO SR480 C/REG NUM. SERIE: E06F02313	1,207.50
129	CEA/HMO/IH/HMO/COMP/0258	NOBREACK SOLA BASIC MICRO SR480 C/REG NUM. SERIE: E06F02308	1,207.50
130	CEA/HMO/IH/HMO/COMP/0259	NOBREACK SOLA BASIC MICRO SR480 C/REG NUM. SERIE: E06F01518	1,207.50
131	CEA/HMO/DFIN/HMO/COMP/0509	PROYECTOR SONY CX21 ULTRAPORTATIL SERIE: S0110012910	16,441.00
132	CEA/HMO/IHU/HMO/COMP/0600	HP MINI 110-3119LA CNC04620N9	4,559.76
133	CEA/HMO/IH/HMO/COMP/0525	IMPRESORA HP BUSSINES K8600 SERIE: CN216AQ240	4,590.00

Código		Descripción del Bien	Valor en Libros
134	CEA/HMO/IH/HMO/COMP/0201	IMPRESORA HP DESKJET 9300 TAMAÑO TABLOIDE, 4800X1200 DPI USB Y PARALELO NUM. SERIE CN390851VP	6,037.50
135	CEA/HMO/IH/HMO/COMP/0222	COMPUTADORA LANIX TITAN PENTIUM 4 A 3.2 GHZ, 1024 MB DE MEMORIA, 80 GB DISCO DURO, UNIDAD CD RW, WINDOWS XP PRO NUM. SERIE: 00409167573 M	15,921.75
136	CEA/HMO/IH/HMO/COMP/0249	PROYECTOR MARCA VIEWSONIC, MODELO PJ656, RESOLUCION XGA DE 1024 X 768, 2100 LUMENES, CONTROL REMOTO NUM. SERIE: PX1060952698	17,940.00
137	CEA/HMO/IH/HMO/COMP/0260	NOBREACK SOLA BASIC MICRO SR480 C/REG NUM. SERIE: E06F02311	1,207.50
138	CEA/HMO/IH/HMO/COMP/0261	NOBREACK SOLA BASIC MICRO SR480 C/REG NUM. SERIE: E06F02364	1,207.50
139	CEA/HMO/AF/HMO/COMP/0365	NOTEBOOK HP COMPAQ 6710B CORE2DUP DISCO DURO RED INALAMBRICA NO SERIE: CNU7480RVC	13,690.00
140	CEA/HMO/IH/HMO/COMP/0374	COMPUTADORA DE ESCRITORIO MARCA HP BUSSINES MOD. DC5700 SERIE: CPU: MXJ7460BYK	11,915.00
141	CEA/HMO/IH/HMO/COMP/0376	COMPUTADORA DE ESCRITORIO MARCA HP BUSSINES MOD. DC5700 SERIE: CPU: MXJ7460BY6 MONITOR:	11,915.00
142	CEA/HMO/IH/HMO/COMP/0388	COMPUTADORA DE ESCRITORIO MARCA HP COMPAC MODELO DC5700, NO DE SERIE: 3CR82218IT MONITOR DE 19 " MARCA HP LCD NO DE SERIE: CNC8110BJ7	11,750.00
143	PROCESO DE ENTREGA	MULTIFUNCIONAL BROTHER MFC 7440 LASER	4,529.00
144	PROCESO DE ENTREGA	HP OFFICEJETPRO 8500	4,280.00
145	PROCESO DE ENTREGA	DISCO DURO EXTERNO DE IOMEGA 34579 DE 1TB	1,346.00
146	CEA/HMO/IH/HMO/COMP/0523	HP OFFICEJETPRO 8500	4,280.00
147	CEA/HMO/IH/HMO/COMP/0524	DISCO DURO EXTERNO DE IOMEGA 34579 DE 1TB	1,346.00
148	PROCESO DE ENTREGA	MULTIFUNCIONAL BROTHER MFC 7440 LASER	4,529.00
149	PROCESO DE ENTREGA	HP OFFICEJETPRO 8500	4,280.00
150	PROCESO DE ENTREGA	DISCO DURO EXTERNO DE IOMEGA 34579 DE 1TB	1,346.00
151	CEA/HMO/IH/HMO/COMP/0553	HO OFFICEJET 6500 32/31 SERIE: MY0171X56F	2,920.00
152	CEA/HMO/IH/HMO/COMP/0557	LAPTOP HP PRO 4420S/C13 SERIE: CNF0310NXS	14,193.00
153	CEA/HMO/AF/HMO/COMP/0120	PROBOOK MARCA HP 4420S/WIN7PRO NO SERIE: SCNF0459TKH	12,757.98
154	CEA/HMO/DFI/HMO/COMP/0569	PANTALLA PARA PROYECCION	3,035.00
155	CEA/HMO/IH/HMO/COMP/0635	HP 8100 ELT CI3 550 500 GB 3 GB WIN 7 HP LCD 20" SERIE: SMXL0501SJ9	12,968.89
156	CEA/HMO/IH/HMO/COMP/0634	HP 8100 ELT CI3 550 500 GB 3 GB WIN 7 HP LCD 20" SERIE: SMX60501SJM MONITOR: SCN40410SBH	12,968.89

Código		Descripción del Bien	Valor en Libros
157	CEA/HMO/IH/HMO/COMP/0636	HP 8100 ELT CI3 550 500 GB 3 GB WIN 7 HP LCD 20" SERIE: SMXL0501SJR MONITOR: SCN40410SBF	12,968.89
158	CEA/HMO/IH/HMO/COMP/0617	HP 8100 ELT CI3 550 500 GB 3 GB WIN 7 HP LCD 20" SERIE: SMXL0501SHZ MONITOR: CNC40410RZ9	12,968.89
159	CEA/HMO/IH/HMO/COMP/0684	HP 8100 ELT CI3 550 500 GB 3 GB WIN 7 HP LCD 20" MXL0501SJ1	12,968.89
160	CEA/HMO/IH/HMO/COMP/0597	HP MINI 110-3119LA SERIE: CNC04620XN	4,559.76
161	CEA/HMO/IH/HMO/COMP/0606	HP MINI 110-3119LA SERIE: CNC046212R	4,559.76
162	CEA/HMO/CCC/HMO/COMP/0347	ACCDOKING HP ADVANCES DOCKING STATION FACT. 29112 P-D 123 21-11-06	1,990.00
163	CEA/HMO/IH/HMO/COMP/0604	HP MINI 110-3119LA SERIE: CNC04620WX	4,559.76
164	CEA/HMO/IH/HMO/COMP/0603	HP MINI 110-3119LA SERIE. cnc04620XZ	4,559.76
165	CEA/HMO/IH/HMO/COMP/0598	HP MINI 110-3119LA SEREI: CNC04620FF	4,559.76
166	CEA/HMO/IH/HMO/COMP/0654	SCANNER HP 7500 SERIE: SG0B13100B	20,466.36
167	CEA/HMO/IH/HMO/COMP/0406	COMPUTADORA DE ESCRITORIO MARCA HP COMPAC MODELO DC5700, NO DE SERIE:3CR817008D MONITOR DE 19 " MARCA HP LCD NO DE SERIE: CNC8200L53	11,750.00
168	CEA/HMO/AF/HMO/COMP/0270	COMPUTADORA HP COMPAQ PROC. 2.8 GHZ. D.D 40 GB, MEMORIA RAM 256 N/S MXD431042L	10,775.00
169	CEA/HMO/IHU/HMO/COMP/0272	COMPUTADORA HP COMPAQ PROC. 2.8 GHZ. D.D 40 GB, MEMORIA RAM 256 N/S MXD4310830	10,775.00
170	CEA/HMO/CCC/HMO/COMP/0290	CPU LANIX P.4 D.D 80 PROC. 3.2 RAM 512 S/N: 00508225289	9,370.00
171	CEA/HMO/CCC/HMO/COMP/0292	CPU LANIX P.4 D.D 80 PROC. 3.2 RAM 512 S/N: 00508225285	9,370.00
172	CEA/HMO/IH/HMO/COMP/0239	COMPUTADORA HP DC5100 PENTIUM 4 3.2 GHZ, HT ACTIVIDAD DISCO DURO DE 80GB A 7200 RPM, 1024 MB DE MEMORIA RAM, UNIDAD OPTICA DE CDRW XP PROFESIONAL TARJETA DE RED INTEGRADO NUM. SERIE: MXJ52403CG	15,237.50
173	CEA/HMO/IH/HMO/COMP/0240	RELOJ ACCESO COMPUTARIZADO MOD. HP1000, PARA 50 USUARIOS, COMUNICACIÓN RS232, INCLUYE UNA LECTORA POR MEDIO DE LA MANO, 1 SOFTWARE RINOTIME 2000, REPORTES DE CHECADAS, FALTAS, COMISIONES E INCIDENCIAS, 2 LICENCIA RINOTIME 2000, 1 INSTALACION DE RELOJ HAN	19,778.19
174	CEA/HMO/FFRES/HMO/COMP/0373	MONITOR: QRH072404558	2,150.00
175	CEA/HMO/DFI/HMO/COMP/0614	HP OFFICEJET PRO 8500 A CNC077AM00R	3,147.06
176	CEA/HMO/CCC/HMO/COMP/0315	SCANER HP 4200C, CAMA PLANA, TAMAÑO CARTA, 600 DPI, SERIE CN985116676W	2,100.00

Código		Descripción del Bien	Valor en Libros
177	CEA/HMO/IH/HMO/COMP/0197	COMPUTADORA LANIX BRAIN P4 2.66 GHZ MOTHERBOARD C/VIDEO/SONIDO/RED, 80 GB HDD GABINETE ATX P4, FLOPPY 1.44 MB, CD-DVD ROM 512 MB RAM DDR 2100 NUM. SERIE 00401135528, MONITOR 17 LANIX, CDRW INT.NUM. SERIE 401MXKD04509 TECLADO NUM. SERIE C0311157107 Y MOUSE	15,410.00
178	CEA/HMO/OCDA/HMO/COMP/0412	COMPUTADORA LANIX BRAIN 2900 PENTIUM 4 2.8 GHZ, 512 MB EN RAM, DISCO DURO 80 GB DVD/CDRW, FAX, WINDOWS XP PRO, BOCINAS NUM. SERIE: 00405153243 MONITOR SVGA 17" LANIX 700S NUM. SERIE: 402MXHB0870	13,028.35
179	CEA/HMO/IH/HMO/COMP/0213	COMPUTADORA LANIX BRAIN 2900 PENTIUM 4 2.8 GHZ, 1024 MB EN RAM, DISCO DURO 80 GB DVD/CDRW, FAX, WINDOWS XP PRO, BOCINAS NUM. SERIE: 00406155317 MONITOR SVGA 17" LANIX 700S	15,098.35
180		COMPUTADORA HP COMPAQ PROC. 2.8 GHZ. D.D. 80 GB, MEMORIA RAM 512, N/S MXD43106C6	11,634.00
181	CEA/HMO/DFIN/HMO/COMP/0422	COMPUTADORA HP COMPAQ PROC. 2.8 GHZ. D.D. 80 GB, MEMORIA RAM 512, N/S MXD431066B	11,634.00
182	CEA/HMO/DFIN/HMO/COMP/0423	COMPUTADORA HP COMPAQ PROC. 2.8 GHZ. D.D. 80 GB, MEMORIA RAM 512, N/S MXD431044W	11,634.00
183	CEA/HMO/IH/HMO/COMP/0269	COMPUTADORA HP COMPAQ PROC. 2.8 GHZ. D.D 40 GB, MEMORIA RAM 256 N/S MXD43106VR	10,775.00
184	CEA/HMO/IH/HMO/COMP/0270	COMPUTADORA HP COMPAQ PROC. 2.8 GHZ. D.D 40 GB, MEMORIA RAM 256 N/S MXD431044T	10,775.00
185	CEA/HMO/DFIN/HMO/COMP/0267	COMPUTADORA HP COMPAQ PROC. 2.8 GHZ. D.D 40 GB, MEMORIA RAM 256 N/S MXD431042W	10,775.00
186	CEA/HMO/DFIN/HMO/COMP/0415	PROYECTOR DE VIDEO 2000 LUMENS N/S: PCP052353235	18,500.00
187	CEA/HMO/DFIN/HMO/COMP/0287	CPU LANIX P. 4, PROC.3.2 D.D.80GB RAM 512 S/N: 005082255290	9,370.00
188	CEA/HMO/AF/HMO/COMP/0307	IMPRESORA LASER JET 1300N N/S CNBJT 14251	3,849.00
189	CEA/HMO/CCC/HMO/COMP/0326	SWITCH DE DATPS DE 24 PUERTOS	4,690.00
190	CEA/HMO/FFRES/HMO/COMP/0331	IMPRESORA DE INYECCION HP 6540 N/S: MY6145Q188	1,390.00
191	CEA/HMO/FFRES/HMO/COMP/0332	EQUIPO DE COMPUTO LAP TOP PROCEESADOR PENTIUM IV 2.66 GHZ SERIE: CNF3401M4P	23,499.41
192	CEA/HMO/DFIN/HMO/COMP/0325	3 TRAMO DE TORRE TIPO Z30 DE 3M $3,185 C/U	9,555.00
193	CEA/HMO/CCC/HMO/COMP/0327	CAMARA WEB CON SOPORTE PARA IP	8,780.00
194	CEA/HMO/CCC/HMO/COMP/0328	IMPRESORA DE INYECCION HP 6540 N/S: MY5CNSQ131	1,390.00
195	CEA/HMO/DFIN/HMO/COMP/0340	MODULO DE MEMORIA DE 1024 MB PARA QUIPO HP PROLIANT DL 380	3,950.00

	Código	Descripción del Bien	Valor en Libros
196	CEA/HMO/DFIN/HMO/COMP/0341	MODULO DE MEMORIA DE 1024 MB PARA QUIPO HP PROLIANT DL 140	3,950.00
197	CEA/HMO/DFIN/HMO/COMP/0342	2 DISCO DURO DE 72.8 TIPO ULTRA 320 SCSI A 15,000 RPM $ 5,060 C/U	10,124.00
198	CEA/HMO/DFIN/HMO/COMP/0343	DIMM512MBDDFDDR2 512MB SODIMM 533MHZ FACT. 29112 P-D 123 21-11-06	1,790.00
199	CEA/HMO/CCC/HMO/COMP/0344	DIMM512MBDDFDDR2 512MB SODIMM 533MHZ FACT. 29112 P-D 123 21-11-06	1,790.00
200	CEA/HMO/FFRES/HMO/COMP/0345	DIMM512MBDDFDDR2 512MB SODIMM 533MHZ FACT. 29112 P-D 123 21-11-06	1,790.00
201	CEA/HMO/DFIN/HMO/COMP/0361	LAPTOP MARCA TOSHIBA NUM SERIE: Y6060828Q	15,764.86
202	CEA/HMO/FFRES/HMO/COMP/0369	COMPUTADORA DE ESCRITORIO MARCA HP BUSSINES MOD. DC5700 SERIE: CPU: MXJ7460BZZ MONITOR: QKHO72404507	11,915.00
203	CEA/HMO/FFRES/HMO/COMP/0372	COMPUTADORA DE ESCRITORIO MARCA HP BUSSINES MOD. DC5700 SERIE: CPU: MXJ745069R	9,765.00
204	CEA/HMO/DFIN/HMO/COMP/0401	UPS EVOLUTION BATT BABINET MARCA MGE NO DE SERIE: AH5G39030	9,090.00
205	CEA/HMO/FFRES/HMO/COMP/0390	COMPUTADORA DE ESCRITORIO MARCA HP COMPAC MODELO DC5700, NO DE SERIE: 3CR82218KH MONITOR DE 19 " MARCA HP LCD NO DE SERIE: CNC8110BH2	11,750.00
206	CEA/HMO/VOCE/HMO/COMP/0379	COMPUTADORA PORTATIL TIPO NOTEBOOK MARCA HP MODELO 6910P NO DE SERIE:	17,390.00
207	CEA/HMO/DFIN/HMO/COMP/0410	ISOBAR	1,990.00
208	CEA/HMO/DFIN/HMO/COMP/0411	HP 8100 ELT CI3 550 500 GB 3 GB WIN 7 HP LCD 20" MXL05015J8	12,968.89
209	CEA/HMO/DFIN/HMO/COMP/0412	OFFICEJET PRO 8000 35/34 SERIE: CN1613Q9B1	1,724.13
210	CEA/HMO/DFIN/HMO/COMP/0413	LAPTOP DELL INSPIRON PROCESADOR INTEL	9,258.04
211	CEA/HMO/DFIN/HMO/COMP/0414	SCANNER HP PRO 3000 L2737A SERIE: CN58CF9301	6,298.74
212	CEA/HMO/DFIN/HMO/COMP/0415	PLOTER HO DESINJET	100,964.00
213	CEA/HMO/IH/HMO/COMP/0685	VIDEOPROYECTOR	5,171.55
214	CEA/HMO/IH/HMO/COMP/0686	DESKTOP	7,757.76
215	CEA/HMO/IH/HMO/COMP/0687	MULTIFUNCIONAL	2,585.34
216	CEA/HMO/IH/HMO/COMP/0688	PROBOOK 450 G3 CORE I5 SERIE: 5CD5513GJB	20,309.00
217	CEA/HMO/IH/HMO/COMP/0689	VIDEOPROYECTOR VIEWSONIC MODELO PJD5155 SERIE U4Q153602035	6,959.00
218	CEA/HMO/IHU/HMO/COMP/0310	PLOTTER CARRETE 42" HP DESIGNJET 800 SN:SG56HB201X	61,699.94
219	CEA/HMO/AF/HMO/COMP/0614	NOTEBOOK VAIO EA35 NEGRA S013010564	13,574.25
220	CEA/HMO/AF/HMO/COMP/0615	PANTALLA	13,278.78
221	CEA/HMO/AF/HMO/MOBI/0966	SUPERFICI E DE TRABAJO Mesa radial forrada en termo plastico, en prensa membrana	4,327.00
222	CEA/HMO/AF/HMO/MOBI/0520	CONJUNTO DE ESCRITORIOforrada en termo plastico en prensa membrana acero gris	6,874.00
223	CEA/HMO/AF/HMO/MOBI/1216	MESA RADIAL forrada en termo plastico en prensa membrana acero gris	1,801.00

	Código	Descripción del Bien	Valor en Libros
224	CEA/HMO/AF/HMO/MOBI/0952	PEDESTAL METALICO c/gaveta de archivo, 2 paperas gris RM de .40x.58 altura .72 serie s/n, mod PLZ	1,322.00
225	CEA/HMO/VOCE/HMO/MOBI/0824	CONJUNTO DE ESCRITORIO MODULOARmesa radial forrada en termo plastico en prensa membrana acero gris RM, canto	6,195.00
226	CEA/HMO/AF/HMO/MOBI/0544	PEDESTAL METALICO c/gaveta de archivo 2 papeleras gris RM .40X.58X.72 serie s/n mod PLZ	1,322.00
227	CEA/HMO/AF/HMO/MOBI/0732	CONJUNTO DE ESCRITORIO Mesa radial forrada en termo plastico en prensa membrana acero gris RM canto	6,195.00
228	CEA/HMO/AF/HMO/MOBI/0596	MESA DE CENTRO c/cubierta de cristal serie S/N, mod. RRM20P	865.00
229	CEA/HMO/AF/HMO/MOBI/0325	CONJUNTO DE ESCRITORIO Mampara final , ducto interior, 1 cara troquela, 1 cara ciega	11,835.00
230	CEA/HMO/VOCE/HMO/MOBI/0184	PEDESTAL METALICO c/gaveta de archivo y 2 papeleras gris RM .40X.58X.72 mod. PLZ	1,322.00
231	CEA/HMO/AF/HMO/MOBI/0521	PEDESTAL METALICO c/gaveta de archivo y 2 papeleras gris RM .40X.58X.72 mod. PLZ	1,322.00
232	CEA/HMO/AF/HMO/MOBI/0527	CONJUNTO DE ESCRITORIO 4 maparas gris interior ducto 1 cara troquelada, 1 cara ciega	55,902.00
233	CEA/HMO/AF/HMO/MOBI/0528	PEDESTAL METALICO con gaveta de archivo y 2 papeleras gris RM .40x.58 serie S/N. MOD PLZ	1,322.00
234	CEA/HMO/AF/HMO/MOBI/0257	PEDESTAL METALICO c/gaveta de archivo, 2 paperas gris RM de .40x.58 altura .72 serie s/n, mod PLZ	1,322.00
235	CEA/HMO/AF/HMO/MOBI/0530	PEDESTAL METALICO con gaveta de archivo y 2 papeleras gris RM .40x.58 serie S/N. MOD PLZ	1,322.00
236	CEA/HMO/AF/HMO/MOBI/0531	PEDESTAL METALICO con gaveta de archivo y 2 papeleras gris RM .40x.58 serie S/N. MOD PLZ	1,322.00
237	CEA/HMO/AF/HMO/MOBI/0534	PEDESTAL METALICO c/gaveta de archivo 2 papeleras gris RM .40X.58X.72 serie s/n, mod PLZ	1,322.00
238	CEA/HMO/AF/HMO/MOBI/0535	PEDESTAL METALICO c/gaveta de archivo, 2 papelera gris mod. PLZ	1,322.00
239	CEA/HMO/AF/HMO/MOBI/0539	CONJUNTO DE ESCRITORIO Mampara intermedia gris ducto intermedio 2 caras troqueladas	4,667.00
240	CEA/HMO/AF/HMO/MOBI/0951	PEDESTAL METALICO c/gaveta de archivo 2 papeleras gris RM .40X.58X.72 serie	1,322.00
241	CEA/HMO/AF/HMO/MOBI/0515	PEDESTAL METALICO c/gaveta de archivo 2 papeleras gris RM serie S/N,mod. PLZ	1,322.00
242	CEA/HMO/AF/HMO/MOBI/0507	CONJUNTO DE ESCRITORIO Mesa radial forrada en termo plastico, en prensa membrana	5,070.00
243	CEA/HMO/AF/HMO/MOBI/0506	PEDESTAL METALICO con gaveta de archivo y 2 papeleras gris RM .40x.58 serie S/N. MOD PLZ	1,322.00

	Código	Descripción del Bien	Valor en Libros
244	CEA/HMO/VOCE/HMO/MOBI/0569	PEDESTAL METALICO c/gaveta de archivo, 2 papelera gris medida frente.40 fondo .58 y alt. .72 mod PLZ	1,322.00
245	CEA/HMO/AF/HMO/MOBI/0550	PEDESTAL METALICO c/gaveta de archivo, 2 paperas gris RM de .40x.58 altura .72 serie s/n, mod PLZ	1,322.00
246	CEA/HMO/AF/HMO/MOBI/0513	PEDESTAL METALICO c/gaveta de archivo, 2 papelera gris RM .40x.58, serie S/N, mod PLZ	1,322.00
247	CEA/HMO/VOCE/HMO/MOBI/0167	CONJUNTO DE ESCRITORIO MODULAR Mesa p, forrada en termoplastico en prensa membrana izq.	5,815.00
248	CEA/HMO/DFIN/HMO/MOBI/0261	CONJUNTO DE ESCRITORIO Mesa radial forrada en termo plastico, en prensa membrana	10,926.00
249	CEA/HMO/AF/HMO/MOBI/0540	ARCHIVERO LB 4 Gavetas MOD. 398	2,655.00
250	CEA/HMO/AF/HMO/MOBI/0541	ARCHIVERO LB 3 Gavetas	2,133.00
251	CEA/HMO/AF/HMO/MOBI/0523	ARCHIVERITO E288De melanina, color gris, 2 cajones y patas rodantes	761.20
252	CEA/HMO/AF/HMO/MOBI/0614	ARCHIVERO De melanina, 2 cajones, patas rodantes, color gris	777.83
253	CEA/HMO/AF/HMO/MOBI/0437	SILLA EJECUTIVA COLOR NEGRO MODELO 8150F	897.10
254	CEA/HMO/AF/HMO/MOBI/0567	EQUIPO DE MINI SPLIT DE 1 TONELADA MARCA MIRAGE NUM. SERIE: 401KAHG00777	6,200.00
255	CEA/HMO/AF/HMO/MOBI/0348	MUEBLE YORK CVE. S208N	914.25
256	CEA/HMO/AF/HMO/MOBI/0555	SILLA SECRETARIAL C2008 S/NUM. SERIE	369.01
257	CEA/HMO/AF/HMO/MOBI/0537	SILLA SECRETARIAL C2008 S/NUM. SERIE	369.00
258	CEA/HMO/AF/HMO/MOBI/265	SILLA GENOVA S/NUM. SERIE	289.01
259	CEA/HMO/AF/HMO/MOBI/0562	ARCHIVERO VERTICAL DE TRES GAVETAS T/O CON LLAVE, GUIAS PARA ARCHIVO, FABRICADO EN MELAMINA, MCA. JATA S/N	3,105.00
260	CEA/HMO/AF/HMO/MOBI/0741	TELEFONO KX-T7730X 4GBSC304542	2,733.00
261	CEA/HMO/IH/HMO/MOBI/0434	DISPENSADOR DE AGUA DE DOS TOMAS FRIA/CALIENTE, MOD. DC.300 S:44755	3,785.50
262	CEA/HMO/AF/HMO/MOBI/0944	TELEFONO Digital pantalla grande manos libre mod. KX-T7536LA S:4HCVE002129	4,007.00
263	CEA/HMO/DFIN/HMO/MOBI/0352	RACK 19" 7 PIES HOFFMAN, 3 PIEZAS COLOR NEGRO	2,310.00
264	CEA/HMO/AF/HMO/MOBI/0355	CENTRAL TELEFONICA DIGITAL D12 HYBRID SYSTEM, 8 LINEAS 16 EXT. SERIE: 4KBVH055333	21,108.57
265	CEA/HMO/DFIN/HMO/MOBI/0357	TARJETA INTERCONEXION DE SISTEMAS	5,908.57
266	CEA/HMO/CCC/HMO/MOBI/0566	EQUIPO DE AIRE ACONDICIONADO MULTISPLIT 24000 BTU 2 DE 12000 NUM. SERIE: 504 KAPB 00136 2AL110 DIFUSOR 1 NUM. SERIE: 507 KATM 00121 DIFUSOR	11,891.00
267	CEA/HMO/AF/HMO/MOBI/0222	EQUIPO AIRE ACONDICIONADO MINISPLIT 12000 BTU 220/1/60 GF NUM. SERIE: 503KAHG05289	6,300.00
268	CEA/HMO/AF/HMO/MOBI/0859	ESCRITORIO EN MADERA TERMINADO MALAMINICO ON MEDIDAS DE 1.60X.70X75 Y LATERAL IZQ.	3,020.00

	Código	Descripción del Bien	Valor en Libros
269	CEA/HMO/AF/HMO/MOBI/0946	SOFA DE TRES PLAZAS EN CURPIEL COLOR NEGRO	3,540.00
270	CEA/HMO/AF/HMO/MOBI/0524	SILLA DE VISITA EN TELA COLOR NEGRO CON BASE TIPO TRINEO MOD. 1103 CT MCA. SEDIX	1,385.00
271	CEA/HMO/AF/HMO/MOBI/0525	SILLA DE VISITA EN TELA COLOR NEGRO CON BASE TIPO TRINEO MOD. 1103 CT MCA. SEDIX	1,385.00
272	CEA/HMO/AF/HMO/MOBI/0574	SILLA DE VISITAEN TELA COLOR NEGRO CON BASE TIPO TRINEO MOD. 1103 CT MCA. SEDIX	1,385.00
273	CEA/HMO/DFIN/HMO/MOBI/0260	ARCHIVERO VERTICAL 4 GAVETAS COLOR CAOBA/NEGRO CON SIST. DE ARCHIVO SUSPENDIDO CON LLAVE	2,487.00
274	CEA/HMO/AF/HMO/MOBI/0939	TELEFONO MULTIMEDIA MANOS LIBRES, MODELO KX-T7730X S:6BAKC787212	1,537.14
275	CEA/HMO/AF/HMO/MOBI/0807	TELEFONO INALAMBRICO DIGITAL DE 2.4 GHZ MOD. KX-TG2831LAB S:5HAABO33525	922.86
276	CEA/HMO/AF/HMO/MOBI/0232	APARATO TELEFONICO MULTILINEAS MARCA PANASONIC MODELO KX-T-7730, CON PANTALLA Y MANOS LIBRES	1,578.00
277	CEA/HMO/AF/HMO/MOBI/0511	ARCHIVERO 4 CAJONES OFICION COM NEGRO	2,999.00
278	CEA/HMO/AF/HMO/MOBI/0256	ALACENA LIBRERO DE MADERA S/NUM. SERIE	6,785.00
279	CEA/HMO/AF/HMO/MOBI/0542	CAJA FUERTE COMBINACIÓN NORMAL, COLOR GRIS OSCURO .70X.44X.40MTRS.	3,576.00
280	CEA/HMO/AF/HMO/MOBI/0730	MINISPLIT HW 1 TONELADA CON CONTROL REMOTO, S:S02KAXV00042	5,043.48
281	CEA/HMO/AF/HMO/MOBI/0579	FRIGOBAR MODELO SR-2570M POWER SUPPLY 120 VOLTS, 60 HZ. S:051148280	1,520.00
282	CEA/HMO/AF/HMO/MOBI/0518	TELEFONO MULTIMEDIA MANOS LIBRES, MODELO KX-T7730X SERIE: 4GBSC304542	1,434.67
283	CEA/HMO/AF/HMO/MOBI/0771	SILLON DE VISITA BASE DE ACERO TUBULR TIPO TRINEO COLOR NEGRO MODELO RE-1221 MARCA REQUIEZ	1,450.00
284	CEA/HMO/AF/HMO/MOBI/1212	SILLON ejecutivo de trabajo ajustable con resplado bajo color negro. Marca Requiez Modelo: RE-1201	2,320.00
285	CEA/HMO/VOCE/HMO/MOBI/0187	SILLON de visita, base de acero tubular tipo tri-neo, color negro. Marca Requiez Modelo. RE-1221	1,450.00
286	CEA/HMO/VOCE/HMO/MOBI/0186	SILLON de visita, base de acero tubular tipo tri-neo, color negro. Marca Requiez Modelo. RE-1221	1,450.00
287	CEA/HMO/AF/HMO/MOBI/0339	SILLON de visita, base de acero tubular tipo tri-neo, color negro. Marca Requiez Modelo. RE-1221	1,450.00
288	CEA/HMO/DFIN/HMO/MOBI/0341	SILLON de visita, base de acero tubular tipo tri-neo, color negro. Marca Requiez Modelo. RE-1221	1,450.00
289	CEA/HMO/DFIN/HMO/MOBI/0342	SILLON de visita, base de acero tubular tipo tri-neo, color negro. Marca Requiez Modelo. RE-1221	1,450.00
290	CEA/HMO/DFIN/HMO/MOBI/0343	SILLON de visita, base de acero tubular tipo tri-neo, color negro. Marca Requiez Modelo. RE-1221	1,450.00

Código		Descripción del Bien	Valor en Libros
291	CEA/HMO/VOCE/HMO/MOBI/0191-10	1 SILLON de visita, base de acero tubular tipo tri-neo, color negro. Marca Requiez Modelo. RE-1221 1,450.00 C/U	1,450.00
292	CEA/HMO/VOCE/HMO/MOBI/0971-1	1 SILLA DE VISITA FIJO BASE DE ACERO TUBULAR TIPO TRINEO COLOR NEGRO. MODELO RE-1225 MARCA REQUIEZ	1,300.00
293	CEA/HMO/VOCE/HMO/MOBI/0522	ARCHIVERO 2 GAVETAS OFICIO COLIBRI	1,640.00
294	CEA/HMO/AF/HMO/MOBI/0591	SILLON de visita, base de acero tubular tipo tri-neo, color negro. Marca Requiez Modelo. RE-1221	1,450.00
295	CEA/HMO/AF/HMO/MOBI/0582	SILLON de visita, base de acero tubular tipo tri-neo, color negro. Marca Requiez Modelo. RE-1221	1,450.00
296	CEA/HMO/AF/HMO/MOBI/0585	SILLA de trabajo en tela color negro. Marca Requiez Modelo Rs-460	1,320.00
297	CEA/HMO/AF/HMO/MOBI/0586	SILLON de visita, base de acero tubular tipo tri-neo, color negro. Marca Requiez Modelo. RE-1221	1,450.00
298	CEA/HMO/AF/HMO/MOBI/0584	SILLON de visita, base de acero tubular tipo tri-neo, color negro. Marca Requiez Modelo. RE-1221	1,450.00
299	CEA/HMO/AF/HMO/MOBI/0587	SILLON de visita, base de acero tubular tipo tri-neo, color negro. Marca Requiez Modelo. RE-1221	1,450.00
300	CEA/HMO/DFIN/HMO/MOBI/0558	ESCRITORIO Imitacion madera color natural, 2 cajones a lado, 1.75 x 75 x .75	923.00
301	CEA/HMO/AF/HMO/MOBI/0593	SILLA de trabajo en tela color negro. Marca Requiez Modelo Rs-460	1,320.00
302	CEA/HMO/AF/HMO/MOBI/0594	SILLA de trabajo en tela color negro. Marca Requiez Modelo Rs-460	1,320.00
303	CEA/HMO/AF/HMO/MOBI/0347-1/5	5 EQUIPO TELULAR PARA OFICINA	33,945.00
304	CEA/HMO/AF/HMO/MOBI/0917	CONFORTABLE DE DOS PLAZAS TIPO HOLANDA TAPIZADA EN TELA HERMES MODELOS: SH-2P-LLA MARCA LLAMAS	4,000.00
305	CEA/HMO/AF/HMO/MOBI/1223-1	SILLA DE VISITA CON BRAZOS DE ACERO TUBULAR TIPO TRINEO ASIENTO Y RESPALDO CON ESPUMA DE POLIURETANO FLEXIBLE MODELO: RE-1095 MARCA REQUIEZ	1,045.00
306	CEA/HMO/AF/HMO/MOBI/1223-2	SILLA DE VISITA CON BRAZOS DE ACERO TUBULAR TIPO TRINEO ASIENTO Y RESPALDO CON ESPUMA DE POLIURETANO FLEXIBLE MODELO: RE-1095 MARCA REQUIEZ	1,045.00
307	CEA/HMO/AF/HMO/MOBI/0575	SILLA DE VISITA CON BRAZOS DE ACERO TUBULAR TIPO TRINEO ASIENTO Y RESPALDO CON ESPUMA DE POLIURETANO FLEXIBLE MODELO: RE-1095 MARCA REQUIEZ	1,045.00
308	CEA/HMO/AF/HMO/MOBI/1133	CONFORTABLE DE TRES PLAZAS TIPO HOLANDA TAPIZADA EN TELA HERMES CON ESTRUCTURA DE MADERA MODELOS: SH-3P-LLA MARCA LLAMAS	4,620.00

Código		Descripción del Bien	Valor en Libros
309	CEA/HMO/AF/HMO/MOBI/0843	MESA TIPO PENINSULA FABRICADO EN AGLOMERADO SOLIDO DE 28MM DE ESPESOR DE ALTA RESISTENCIA, CON MOLDURA T MOULDING EN TODOS SUS CANTOS, CREDENZA CON PEDESTAL, CON LLAVE DE TRES CAJONES, DOS PAPELEROS Y UN CAJON ARCHIVADOR. LIBRERO CON PUERTAS ABATIBLE EN ALTA PRESION. MODELO: 2012204NL LINEA SPAZIO MARCA GEBESA	14,000.00
310	CEA/HMO/AF/HMO/MOBI/0982	MESA TIPO PENINSULA , PEDESTAL CORTO CON TRES CAJONES , DOS CAJONES PAPELEROS Y UN CAJON ARCHIVADOR EL PEDESTAL CON LLAVE ALTA PRESION, MODELO 2014304NL, LINEA SPAZIO MARCA GEBESA	5,415.00
311	CEA/HMO/AF/HMO/MOBI/0689	MESA TIPO PENINSULA , PEDESTAL CORTO CON TRES CAJONES , DOS CAJONES PAPELEROS Y UN CAJON ARCHIVADOR EL PEDESTAL CON LLAVE ALTA PRESION, MODELO 2014304NL, LINEA SPAZIO MARCA GEBESA	5,415.00
312	CEA/HMO/AF/HMO/MOBI/0448	SILLON EJECUTIVO RESPALDO BAJO ASIENTO Y RESPALDO TAPIZADO EN TELA MODELO RE-1221 MARCA REQUIEZ	1,485.00
313	CEA/HMO/AF/HMO/MOBI/0662	MESA TIPO PENINSULA FABRICADO EN AGLOMERADO SOLIDO DE 28MM DE ESPESOR DE ALTA RESISTENCIA, CON MOLDURA T MOULDING EN TODOS SUS CANTOS, CREDENZA CON PEDESTAL, CON LLAVE DE TRES CAJONES, DOS PAPELEROS Y UN CAJON ARCHIVADOR. LIBRERO CON PUERTAS ABATIBLE EN ALTA PRESION. MODELO: 2012204NL LINEA SPAZIO MARCA GEBESA	14,000.00
314	CEA/HMO/AF/HMO/MOBI/0964	SILLON DE VISITA , ELABORADO EN ACERO TUBULAR COLOR NEGRO CON DESCANSABRAZOS , ASIENTO Y RESPALDO TAPIZADO EN TELA MODELO RE-1225 MARCA REQUIEZ	1,390.00
315	CEA/HMO/AF/HMO/MOBI/0455	MESA TIPO PENINSULA , PEDESTAL CORTO CON TRES CAJONES , DOS CAJONES PAPELEROS Y UN CAJON ARCHIVADOR EL PEDESTAL CON LLAVE ALTA PRESION, MODELO 2014304NL, LINEA SPAZIO MARCA GEBESA	5,415.00
316	CEA/HMO/AF/HMO/MOBI/0457	MESA TIPO PENINSULA , PEDESTAL CORTO CON TRES CAJONES , DOS CAJONES PAPELEROS Y UN CAJON ARCHIVADOR EL PEDESTAL CON LLAVE ALTA PRESION, MODELO 2014304NL, LINEA SPAZIO MARCA GEBESA	5,415.00
317	CEA/HMO/AF/HMO/MOBI/0463	MESA TIPO PENINSULA , PEDESTAL CORTO CON TRES CAJONES , DOS CAJONES PAPELEROS Y UN CAJON ARCHIVADOR EL PEDESTAL CON LLAVE ALTA PRESION, MODELO 2014304NL, LINEA SPAZIO MARCA GEBESA	5,415.00

Código		Descripción del Bien	Valor en Libros
318	CEA/HMO/AF/HMO/MOBI/1217	SILLA DE VISITA CON BRAZOS DE ACERO TUBULAR TIPO TRINEO ASIENTO Y RESPALDO CON ESPUMA DE POLIURETANO FLEXIBLE MODELO: RE-1095 MARCA REQUIEZ	1,045.00
319	CEA/HMO/AF/HMO/MOBI/1218	SILLA DE VISITA CON BRAZOS DE ACERO TUBULAR TIPO TRINEO ASIENTO Y RESPALDO CON ESPUMA DE POLIURETANO FLEXIBLE MODELO: RE-1095 MARCA REQUIEZ	1,045.00
320	CEA/HMO/AF/HMO/MOBI/0660	25 ANAQUEL 4 POSTES DE LAMINA CALIBRE 14 MIDE: 2.20 5 ENTREPAÑOS DE LAMINA CALIBRE 20 40 JUEGOS DE TORNILLO C/ TUERCA DE 1/2" X1/4" CON AMARRE DE DOS PUNTOS COLOR GRIS MODELO: 2204 (POSTE) 4020(ENTREPAÑO) MARCA GIFSA	32,500.00
321	CEA/HMO/AF/HMO/MOBI/0702	ARCHIVERO VERTICAL FABRICADO EN IMITACION MADERA DE DOS GAVETAS TAMAÑO OFICIO, CON CUBIERTA Y CUERPO DE PANEL ART, MOLDURAS DE PLASTICO EN TODOS LOS COSTADOS CON JALADERAS MODELO: 2O32OONL LINEA SPAZIO MARCA GEBESA	2,420.00
322	CEA/HMO/AF/HMO/MOBI/0652	TELEFONO PANASONIC KX-T7730X SN: 7FAKC070221	1,690.00
323	CEA/HMO/AF/HMO/MOBI/0655	TELEFONO PANASONIC KX-T7730X SN: 7JCKC147329	1,690.00
324		TELEFONO PANASONIC KX-T7730X SN: 7FAKC070217	1,690.00
325	CEA/HMO/OCDA/HMO/MOBI/0395	CONMUTADOR CENTRAL PANASONIC KX-TES824MX N/S: 6GCFJO19492	9,990.00
326	CEA/HMO/AF/HMO/MOBI/0710	AIRE ACONDICIONADA CENTRAL MARCA YORK DE 5 TONELADAS ALTA EFICIENCIA SERIE: A0D8782546	18,696.00
327	CEA/HMO/AF/HMO/MOBI/0711	AIRE ACONDICIONADA CENTRAL MARCA YORK DE 5 TONELADAS ALTA EFICIENCIA SERIE: A0D8782419	18,696.00
328	CEA/HMO/AF/HMO/MOBI/0989	AIRE ACONDICIONADO MINISPLIT MARCA CARRIER ALFA DE 1 TONELADA MODELO HPC-123CGE SERIE: 811953404710525130212	4,609.00
329	CEA/HMO/AF/HMO/MOBI/0663	AIRE ACONDICIONADA CENTRAL MARCA YORK DE 5 TONELADAS ALTA EFICIENCIA SERIE: WGHP288681	18,696.00
330	CEA/HMO/AF/HMO/MOBI/0665	100 ESTANTES METALICOS COMPUESTOS DE : 4 POSTES DE 2.00 MTS CAL 14 6 ENTREPAÑOS DE 90X30 CAL .20 48 TORNILLOS CON TUERCA MARCA ANAQUELES LOPEZ. $ 1490 C/U	149,000.00
331	CEA/HMO/DFIN/HMO/MOBI/0713	AIRE ACONDICIONADO TIPO MINISPLIT DE 1.5 TONELADAS MARCA LG MODELO G182CB SOLOFRIO SERIE: 711TAJ001473	6,137.00
332	CEA/HMO/AF/HMO/MOBI/1222	AIRE ACONDICIONADO TIPO MINISPLIT DE 1.5 TONELADAS MARCA LG MODELO G182CB SOLOFRIO SERIE: 711TAJ001476	6,137.00

Código		Descripción del Bien	Valor en Libros
333	CEA/HMO/DFIN/HMO/MOBI/0993	SAMSUNG TV LCD DE 22 " SERIE: AZH93CGS8000596	5,247.00
334	CEA/HMO/AF/HMO/MOBI/1211	SILLON EJECUTIVO RESPALDO MEDIO	1,850.00
335	CEA/HMO/AF/HMO/MOBI/1149	MINISPLIT DE 2 TON MARCA RHEEM (CENTRO DE CAPACITACION) SERIE. 365615120041	6,800.00
336	CEA/HMO/AF/HMO/MOBI/1150	AIRE ACONDICIONADO MINISPLIT MARCA RHEEM 1.5 TON serie: JAA0GBB5066609002869	5,200.00
337	CEA/HMO/AF/HMO/MOBI/0613	FRIGOBAR Miniatura, color café	1,400.00
338	CEA/HMO/AF/HMO/MOBI/0230	MESITA PARA TELEFONO Color nogal oscuro, patas rodantes, bastidores metalicos	390.00
339	CEA/HMO/DFIN/HMO/MOBI/0601	SILLA TUBULAR Cromada forrada en pliana color café	280.00
340	CEA/HMO/AF/HMO/MOBI/0543	MAQUINA DE ESCRIBIR Electrica marca IBM 2000	6,000.00
341	CEA/HMO/AF/HMO/MOBI/0516	SILLA TUBULAR 4 patas cromadas, apilable jazpeada color café	180.00
342	CEA/HMO/DAF/HMO/MOBI/1060	FRIGOBAR ACERO INOXISABLE	2,154.31
343	CEA/HMO/DFI/HMO/MOBI/1062	MINISPLIT DE 1 TON MARCA RHEEM SERIE: SS	3,793.00
344	CEA/HMO/AF/HMO/MOBI/1067	MINISPLIT DE 2 TON MODELO: KF70GW/A MARCA RHEEM SERIE: JAA0GBA601334003092	6,800.00
345	CEA/HMO/DAF/HMO/MOBI/1080	MINISPLIT DE 1 TON MODELO: KF35GW/A MARCA RHEEM SERIE: JAA0GBA4013321011826	3,965.52
346	CEA/HMO/VOCE/HMO/MOBI/1272	SILLON fijo de visita color negro. Marca Requiez Modelo RE-1225	1,300.00
347	CEA/HMO/AF/HMO/MOBI/0983	ESCRITORIO TRADICIONAL DE 1.50X70 DE 75 CM DE ANCHO	2,530.00
348	CEA/HMO/AF/HMO/MOBI/1273	ESCRITORIO TRADICIONAL DE 1.50X70 DE 75 CM DE ANCHO	2,530.00
349	CEA/HMO/AF/HMO/MOBI/0570	SISTEMA MINISPLIT 3 TON SOLO FRIO MARCA FRIKKO E INSTALACIÓN DE EQUIPO	12,200.00
350	CEA/HMO/AF/HMO/MOBI/0554	SISTEMA MINISPLIT 3 TON SOLO FRIO MARCA FRIKKO E INSTALACIÓN DE EQUIPO	12,200.00
351	CEA/HMO/AF/HMO/MOBI/0864	REFRIGERADOR - CONGELADOR TURBOPLUS COLOR BLANCO NACARADO MOD. TBX88YB01 S:200D3414P002	5,356.40
352	CEA/HMO/AF/HMO/MOBI/0932	ARCHIVERO COLOR GRIS OSCURO, 3 GAVETAS	1,404.35
353	CEA/HMO/AF/HMO/MOBI/1276	SILLA APILABLE tubular forrada en pliana color negra	307.85
354	CEA/HMO/AF/HMO/MOBI/1275	MESA ESQUINA c/cubierta cristal .60X.60 serie S/N	865.50
355	CEA/HMO/IHU/HMO/MOBI/0332	CON JUNTO DE ESCRITORIO MODULAR Mesa radial forrada en termo plastico, en prensa membrana	5,427.00
356	CEA/HMO/DFIN/HMO/MOBI/0638	SILLON GIRATORIO c/brazos, sistema neumatico, tapizado tela azul zafiro serie s/n mod R01T	2,660.00

Código		Descripción del Bien	Valor en Libros
357	CEA/HMO/IHU/HMO/MOBI/0742	ESCRITORIO SEMIEJECUTIVO MOD. 1920 COMPUESTO DE PENINSULA DE 190X80 CM, PUENTE DE 120X50CM, CON CAJONERA DE 2 CAJONES Y 1 GAVETA, CANTOS DE PEVC DE 2 MM.	2,988.85
358	CEA/HMO/IHU/HMO/MOBI/0668	GABINETE UNIVERSAL METALICO COLOR BEIGE DE 90X40X1.80 CON ENTREPAÑO Y DOS PUERTAS C/LLAVE	2,810.00
359	CEA/HMO/IHU/HMO/MOBI/0770	SILLON de visita, base de acero tubular tipo tri-neo, color negro. Marca Requiez Modelo. RE-1221	1,450.00
360	CEA/HMO/IHU/HMO/MOBI/0985-1	SILLA DE VISITA CON BRAZOS DE ACERO TUBULAR TIPO TRINEO ASIENTO Y RESPALDO CON ESPUMA DE POLIURETANO FLEXIBLE MODELO: RE-1095 MARCA REQUIEZ	1,045.00
361	CEA/HMO/CCC/HMO/MOBI/0706	AIRE ACONDICIONADO MINISPLIT MARCA CARRIER BRYANT DE 1.5 TONELADA SOLO FRIO	5,626.00
362	CEA/HMO/IHU/HMO/MOBI/0790	MESA MULTI-USOS C/rodajas, patas metalicas de .68 x .38, color café	220.00
363	CEA/HMO/IHU/HMO/MOBI/0647	ARCHIVERO 3 cajones, color café	870.00
364	CEA/HMO/IH/HMO/MOBI/0468	EQUIPO TELULAR PARA OFICINA 0726310MCB	6,789.00
365	CEA/HMO/IH/HMO/MOBI/0469	EQUIPO TELULAR PARA OFICINA 0726310M58	6,789.00
366	CEA/HMO/VOCE/HMO/MOBI/0906-1	SILLON FIJO P/VISITAS tapizado en tela azul zafiro	1,624.00
367	CEA/HMO/VOCE/HMO/MOBI/0906-2	SILLON FIJO P/VISITAS tapizado en tela azul zafiro	1,624.00
368	CEA/HMO/VOCE/HMO/MOBI/0906-3	SILLON FIJO P/VISITAS tapizado en tela azul zafiro	1,624.00
369	CEA/HMO/VOCE/HMO/MOBI/0906-4	SILLON FIJO c/brazos tapizado azul zarifo serie S/N	1,624.00
370	CEA/HMO/VOCE/HMO/MOBI/0172	ESCRITORIO pedestal izq. c/canto piramide 2.14X.91, serie S/N (Papelera)	7,851.00
371	CEA/HMO/VOCE/HMO/MOBI/0173	CREDENZA (CEDRO) 4 gavetas, papelera, 2 archiveros c/canto piramide 2.24X0.61, SERIE S/N	10,276.00
372	CEA/HMO/VOCE/HMO/MOBI/0174	PUENTE UNION c/figuraciones en U, c/canto piramide 1.06X.61 serie S/N	1,534.00
373	CEA/HMO/VOCE/HMO/MOBI/0170	MESA DE CENTRO canto piramide, moldura piramide .91X.61 serie S/N	1,944.00
374	CEA/HMO/VOCE/HMO/MOBI/0171	MESA DE ESQUINA c/moldura piramide y canto piramide .61X.61 serie S/N	1,726.00
375	CEA/HMO/VOCE/HMO/MOBI/0168	SILLON FIJO VISITAS c/brazos, base trineo en pielet negro serie S/N	5,104.00
376	CEA/HMO/VOCE/HMO/MOBI/0169	SILLON FIJO VISITAS c/brazos, base trineo en pielet negro serie S/N	5,104.00
377	CEA/HMO/VOCE/HMO/MOBI/0166	MESA JUNTAS CLASICA (CEDRO) 12 personas, 2 secciones, autosoportable 3.5X1.2 serie S/N	9,891.00
378	CEA/HMO/VOCE/HMO/MOBI/0182	MESA ESQUINA c/cubierta cristal .60X.60 serie S/N	865.50
379	CEA/HMO/VOCE/HMO/MOBI/0179	PEDESTAL METRALICO c/gaveta de archivo y 2 papeleras gris	1,322.00
380	CEA/HMO/VOCE/HMO/MOBI/0180	PEDESTAL METALICO c/gaveta de archivo y 2 papeleras gris	1,322.00

Código		Descripción del Bien	Valor en Libros
381	CEA/HMO/VOCE/HMO/MOBI/0183	MESA DE CENTRO c/cubierta de cristal serie S/N, mod. RRM20P	865.00
382	CEA/HMO/VOCE/HMO/MOBI/0178	AIRE ACONDICIONADO Mini Split 1 tonelada , Mod. MAS1220R, S:805KA00204	8,327.00
383	CEA/HMO/VOCE/HMO/MOBI/0176	MESA REDONDA De 1.20 D c/pedestal	1,510.00
384	CEA/HMO/VOCE/HMO/MOBI/0573	FRIGOBAR TIPO REFRIGERADOR CONVENCIONAL S:0605153	1,473.91
385	CEA/HMO/VOCE/HMO/MOBI/0616	TELEFONO MOD. KX-T7730X S:4HBSC312215	1,537.14
386	CEA/HMO/VOCE/HMO/MOBI/0175	ARCHIVERO TRES GAVETAS DOS PAPELERAS UN ARCHIVO COLOR PLATINO	2,380.00
387	CEA/HMO/VOCE/HMO/MOBI/0164	AR5CHIVERO TRES GAVETAS 103 X 91 COLOR BEIGE	5,300.00
388	CEA/HMO/VOCE/HMO/MOBI/0209	VENTILADOR 48 S/NUM. SERIE	699.00
389	CEA/HMO/VOCE/HMO/MOBI/0191-1-2-3-4-5-6-7-8-9-11	10 SILLON de visita, base de acero tubular tipo tri-neo, color negro. Marca Requiez Modelo. RE-1221 1,450.00 C/U	13,050.00
390	CEA/HMO/VOCE/HMO/MOBI/0191-3	1 SILLON de visita, base de acero tubular tipo tri-neo, color negro. Marca Requiez Modelo. RE-1221 1,450.00 C/U	1,450.00
391	CEA/HMO/VOCE/HMO/MOBI/0877	SILLON confortable de 1 plaza con asiento y respaldo, color negro marca Riviera Modelo RC-1043/B	3,300.00
392	CEA/HMO/VOCE/HMO/MOBI/0185	SILLON de visita, base de acero tubular tipo tri-neo, color negro. Marca Requiez Modelo. RE-1221	1,450.00
393	CEA/HMO/VOCE/HMO/MOBI/0197-1 / -6	6 SILLON fijo de visita color negro. Marca Requiez Modelo RE-1225 1,300.00 c/u	9,100.00
394	CEA/HMO/VOCE/HMO/MOBI/0202	SILLON confortable de 2 plazas con asiento y respaldo, color negro marca Riviera Modelo RC-1042/B	5,220.00
395	CEA/HMO/VOCE/HMO/MOBI/0195	SOFA de 2 plazas con estructuras de madera, color negro, tapizados en tela Marca OFIPLAN Modelo MATISSE2	7,800.00
396	CEA/HMO/VOCE/HMO/MOBI/0204	SOFA de 2 plazas con estructuras de madera, color negro, tapizados en tela Marca OFIPLAN Modelo MATISSE2	7,800.00
397	CEA/HMO/VOCE/HMO/MOBI/0207	ARCHIVERO lateral 2 gavetas, marca Riviera, modelo: 236FFLZ-204S306	15,300.00
398	CEA/HMO/VOCE/HMO/MOBI/0205	ARCHIVERO lateral 2 gavetas, marca Riviera, modelo: 236FFLZ-204S306	15,300.00
399	CEA/HMO/VOCE/HMO/MOBI/0708	AIRE ACONDICIONADO MINISPLIT MARCA CARRIER ALFA DE 2 TON SOLO FRIO	7,957.00
400	CEA/HMO/VOCE/HMO/MOBI/1219	CAJA FUERTE MARCA FULTON CON COMBINACION	5,690.00
401	CEA/HMO/VOCE/HMO/MOBI/1134	CAMARA DIGITAL SONY CYBERTSHOT DSC-W350 SERIE: S01-86173778-Q	3,218.82
402	CEA/HMO/VOCE/HMO/MOBI/1166	ENFRIADOR DE AGUA DOS TOMAS	2,490.00
403	CEA/HMO/VOCE/HMO/MOBI/1064	FABRICACION DE MUEBLE DE MADERA DE CEDRO	4,900.00
404	CEA/HMO/IH/HMO/MOBI/0872	PEDESTAL METALICO c/gaveta de archivo 2 papeleras gris RM .40X.58X.72 serie s/n mod PLZ	1,322.00
405	CEA/HMO/FRESS/HMO/MOBI/0952	PEDESTAL METALICO c/gaveta de archivo, 2 papeleras gris RM .40x.58x.72 serie s/n mod PLZ	1,322.00

	Código	Descripción del Bien	Valor en Libros
406	CEA/HMO/IH/HMO/MOBI/0408	MUEBLE TIPO YORK CVE. S-208N SIN NUM . SERIE	516.46
407	CEA/HMO/IH/HMO/MOBI/0435	ARCHIVERO VERTICAL DE TRES GAVETAS T/O CON LLAVE, FABRICADO EN MELAMINA, MCA. JATA	3,105.00
408	CEA/HMO/IH/HMO/MOBI/0436	LIBRERO VERTICAL ABIERTO FABRICADO EN MELAMINA, MEDIDAS DE 1.80X1.20X0.30 MTS MCA. JATA	2,415.00
409	CEA/HMO/IH/HMO/MOBI/0439	EQUIPO FOTOCOPIADO KM-1500 LA NUM. SERIE: U4908383	7,245.00
410	CEA/HMO/IH/HMO/MOBI/1068	CAMARA DIGITAL FUJIFILM	1,870.00
411	CEA/HMO/IH/HMO/MOBI/0426	ENGARGOLADORA TWIN BINDER 2002 NUM. SERIE: 041248	4,427.50
412	CEA/HMO/IH/HMO/MOBI/0418	LIBRERO VERTICAL ABIERTO FABRICADO EN MELAMINA, MEDIDAS DE 1.80X1.20X0.30 MTS MCA. JATA	2,415.00
413	CEA/HMO/IHU/HMO/MOBI/0637	SILLON de visita, base de acero tubular tipo tri-neo, color negro. Marca Requiez Modelo. RE-1221	1,450.00
414	CEA/HMO/IH/HMO/MOBI/0889	MESA DE TRABAJO OVALADA 4 patas color café p/sala de juntas 3.45 x .97	6,521.74
415	CEA/HMO/IH/HMO/MOBI/0444	SILLON EJECUTIVO RESPALDO BAJO ASIENTO Y RESPALDO TAPIZADO EN TELA MODELO RE-1221 MARCA REQUIEZ	1,485.00
416	CEA/HMO/IH/HMO/MOBI/0456	SILLON EJECUTIVO RESPALDO BAJO ASIENTO Y RESPALDO TAPIZADO EN TELA MODELO RE-1221 MARCA REQUIEZ	1,485.00
417	CEA/HMO/IH/HMO/MOBI/0458	SILLON EJECUTIVO RESPALDO BAJO ASIENTO Y RESPALDO TAPIZADO EN TELA MODELO RE-1221 MARCA REQUIEZ	1,485.00
418	CEA/HMO/IH/HMO/MOBI/1137	CAMARA DIGITAL SONY CYBERTSHOT DSC-W350 SERIE: S01-8617377-P	3,218.82
419	CEA/HMO/IH/HMO/MOBI/1138	REFRIGERADOR DE ACERO INOXIDABLE 3.7" D/ALTO SANYO MINI BAR	2,115.68
420	CEA/HMO/IH/HMO/MOBI/0464	SILLON EJECUTIVO RESPALDO BAJO ASIENTO Y RESPALDO TAPIZADO EN TELA MODELO RE-1221 MARCA REQUIEZ	1,485.00
421	CEA/HMO/IH/HMO/MOBI/1145	CAMARA DIGITAL CYBERSHOT SONY	2,389.98
422	CEA/HMO/IH/HMO/MOBI/1155	CAMARA DIGITAL SONY DSC-J10	2,383.00
423	CEA/HMO/IH/HMO/MOBI/1156	CAMARA DIGITAL SONY DSC-J10	2,383.00
424	CEA/HMO/IH/HMO/MOBI/1157	SONY HADYCAM FORMT DD 80 GB	5,609.00
425	CEA/HMO/IH/HMO/MOBI/1158	PANTALLA TRIPIE MARCA KINGSTONE	1,972.50
426	CEA/HMO/IH/HMO/MOBI/1159	FAX HP 2140 CM722A	1,341.00
427	CEA/HMO/IH/HMO/MOBI/1160	LAMINADORA ACCO H210	1,256.00
428	CEA/HMO/IH/HMO/MOBI/1161	TWIN BLINDER 2003 ENGARGOLADORA	7,842.00
429	CEA/HMO/IH/HMO/MOBI/1162	DISPENSADOR DE AGUA GENERAL ELECTRIC	2,694.00
430	CEA/HMO/IH/HMO/MOBI/1163	6 SILLA PLEGABLE LIPETIME DE 385.00 C/U	2,310.00
431	CEA/HMO/IH/HMO/MOBI/1026	FAX HP 640 CARTA CB788A ID LLAMADA	1,096.00
432	CEA/HMO/IH/HMO/MOBI/1027	LAMINADORA ACCO H210	1,256.00
433	CEA/HMO/IH/HMO/MOBI/1028	TWIN BLINDER 2003 ENGARGOLADORA	7,842.00
434	CEA/HMO/IH/HMO/MOBI/1029	DISPENSADOR DE AGUA GENERAL ELECTRIC	2,694.00
435	CEA/HMO/IH/HMO/MOBI/1030	6 SILLA PLEGABLE LIPETIME 385.00 cada una	2,310.00
436	CEA/HMO/IH/HMO/MOBI/1031	SONY HADYCAM FORMT DD 80 GB	5,609.00

	Código	Descripción del Bien	Valor en Libros
437	CEA/HMO/IH/HMO/MOBI/1032	PANTALLA TRIPIE MARCA KINGSTONE	1,972.50
438	CEA/HMO/IH/HMO/MOBI/1033	FAX HP 2140 CM722A	1,341.00
439	CEA/HMO/IH/HMO/MOBI/1034	LAMINADORA ACCO H210	1,256.00
440	CEA/HMO/IH/HMO/MOBI/1035	TWIN BLINDER 2003 ENGARGOLADORA	7,842.00
441	CEA/HMO/IH/HMO/MOBI/1036	DISPENSADOR DE AGUA GENERAL ELECTRIC	2,694.00
442	CEA/HMO/IH/HMO/MOBI/1037	6 SILLA PLEGABLE LIPETIME 385.00 CADA UNO	2,310.00
443	CEA/HMO/IH/HMO/MOBI/1139	HORNO DE MICROONDAS MARCA GE MODELO: JES771SK	1,025.86
444	CEA/HMO/IH/HMO/MOBI/1140	JUEGO DE MESAS D CENTRO EXENTER DE HERRERIA	2,068.97
445	CEA/HMO/IHU/HMO/MOBI/0931	PEDESTAL METALICO c/gaveta de archivo y 2 papeleras gris RM .40X.58X.72 mod. PLZ	1,322.00
446	CEA/HMO/IHU/HMO/MOBI/0867	CONJUNTO DE ESCRITORIO Mesa radial peninsular, forrada en termo plastico, en prensa	6,195.00
447	CEA/HMO/IHU/HMO/MOBI/0957	PEDESTAL METALICO c/gaveta de archivo, 2 papelera gris RM .40x.58, serie S/N, mod. PLZ	1,322.00
448	CEA/HMO/IHU/HMO/MOBI/0747	PEDESTAL METALICO c/gaveta de archivo, 2 paperas gris RM de .40x.58 altura .72 serie s/n, mod PLZ	1,322.00
449	CEA/HMO/IHU/HMO/MOBI/0646	SILLON FIJO tapizado azul zafiro, serie s/n, mod. RO3T	1,624.00
450	CEA/HMO/AF/HMO/MOBI/1151	SILLA EJECUTIVA NEGRA MARCA VENETTO	1,637.84
451	CEA/HMO/IHU/HMO/MOBI/0581	SILLON FIJO c/brazos, tapizado pielet negro serie S/N	2,237.00
452	CEA/HMO/IHU/HMO/MOBI/0335	PEDESTAL METALICO c/gaveta de archivo y 2 papeleras gris RM mod. PLZ	1,322.00
453	CEA/HMO/IHU/HMO/MOBI/0334	PEDESTAL METALICO c/gaveta de archivo y 2 papeleras gris RM mod. PLZ	1,322.00
454	CEA/HMO/IHU/HMO/MOBI/0266	CONJUNTO MODULAR Cubierta forrada de termo plastico canto cascada en prensa membrana mod. Cosm1	4,334.00
455	CEA/HMO/IHU/HMO/MOBI/0636	SUPERFICIE DE TRABAJO Cubierta forrada en termoplastico en prensa membrana canto cascada	4,667.00
456	CEA/HMO/IHU/HMO/MOBI/0644	PEDESTAL METALICO c/gaveta de archivo 2 papeleras gris RM .40X.58X.72 serie s/n, mod PLZ	1,322.00
457	CEA/HMO/IHU/HMO/MOBI/1221-2	2 SILLA APILABLES Tubulares, forradas en pliana color negro	307.85
458	CEA/HMO/IHUHMO/MOBI/0635	PEDESTAL METALICO c/gaveta de archivo, 2 paperas gris RM de .40x.58 altura .72 serie s/n, mod PLZ	1,322.00
459	CEA/HMO/IHUHMO/MOBI/0658	PEDESTAL METALICO FIJO c/gaveta de archivo 2 papeleras gris RM .40X.58X.72 serie s/n mod PLZ	1,322.00
460	CEA/HMO/IHUHMO/MOBI/0653	PEDESTAL METALICO FIJO c/gaveta de archivo 2 papeleras gris RM serie S/N,mod. PLZ .40x.58 alt .72	1,322.00
461	CEA/HMO/IHU/HMO/MOBI/0640	PEDESTAL METALICO c/gaveta de archivo, 2 paperas gris RM de .40x.58 altura .72, mod PLZ serie s/n	1,322.00

Código		Descripción del Bien	Valor en Libros
462	CEA/HMO/AF/HMO/MOBI/0656	CONJUNTO DE ESCRITORIO Cubierta forrada en termo plastico en prensa membrana can-	4,667.00
463	CEA/HMO/DFIN/HMO/MOBI/0268	ARCHIVERO VERTICAL 4 cajones	1,465.00
464	CEA/HMO/IHU/HMO/MOBI/0267	PEDESTAL METALICO FIJO c/gaveta de archivo y 2 papeleras gris	1,322.00
465	CEA/HMO/IHU/HMO/MOBI/0645	CONJUNTO DE ESCRITORIO Mampara intermedia gris ducto intermedio 2 caras troqueladas, estructura meta-	4,667.00
466	CEA/HMO/IHU/HMO/MOBI/0874	ARCHIVERO LB 4 Gavetas	2,655.00
467	CEA/HMO/IHU/HMO/MOBI/0868	LIBRERO 1.88 cm y 2.10 altura	9,400.00
468	CEA/HMO/IHU/HMO/MOBI/0869	3 MUEBLES Librero para achivo	5,200.00
469	CEA/HMO/IHUHMO/MOBI/0654	ARCHIVERO Lateral Metalico 4 gavetas	5,274.00
470	CEA/HMO/IHU/HMO/MOBI/0333	ARCHIVERO 4gavetas de madera 398	2,524.00
471	CEA/HMO/IHU/HMO/MOBI/0648	sillón ejecutivo presidente modelo roma 1	2,805.01
472	CEA/HMO/IHU/HMO/MOBI/1221-1 /2	2 SILLA APILABLES Tubulares, forradas en pliana color negro	1,231.40
473	CEA/HMO/IHU/HMO/MOBI/0752	MESA DE TRABAJO E229color café, patas negras medidas 1.20 x .60 mts.	670.50
474	CEA/HMO/IHU/HMO/MOBI/0921	SILLA GIRATORIA Imitación piel color negra	508.39
475	CEA/HMO/IHU/HMO/MOBI/959	1 SILLA SECRETARIAL MOD. 304 TAPIZADO EN TELA, MECANISMO DE ELEVACION NEUMATICA Y GIRATORIO, MARCA OFFICHAIRS	516.46
476	CEA/HMO/IHU/HMO/MOBI/0419	ESCRITORIO EJECUTIVO MOD. 1921 COMPUESTO DE PENINSULA DE 190CM X 80, UENTE DE 90X50, CREDENZA DE 190X50, CAJONERA 2 CAJONES Y 1 GAVETA, FABRICADO DE MELAMINA DE 29 MM DE ESPESOR CONSTANTE, CON CANTOS DE PVC DE 2 MM. MARCA IDESA CON LIBRERO S/CREDENZA CON	6,093.85
477	CEA/HMO/IHU/HMO/MOBI/0425	1 SILLON EJECUTIVO DE PUEL MOD. 35	1,673.25
478	CEA/HMO/IHU/HMO/MOBI/0336	TELEFONO PANASONIC KX-T7533LA S:AGASF002718	2,733.00
479	CEA/HMO/IHU/HMO/MOBI/0813	MUEBLE DE MADERA PARA COLOCACION DE CARPETAS S/NUM. SERIE	9,522.89
480	CEA/HMO/IHU/HMO/MOBI/0744	SILLA DE VISITAS EN TELA COLOR NEGRO CON BASE TIPO TRINEO MOD. 1103 CT MCA. SEDIX	1,385.00
481	CEA/HMO/IHU/HMO/MOBI/0362	MESA PARA BASE DE EQUIPO DE COMPUTADORA	1,495.00
482	CEA/HMO/IHU/HMO/MOBI/0735	MESA DE 60X90 CON PORTATECLADO EN MELAMINA COLOR ENCINO	1,100.00
483	CEA/HMO/AF/HMO/MOBI/0553	LIBRERO 5 REPISAS METORPOLITAN S/NUM. SERIE	1,499.00
484	CEA/HMO/IHU/HMO/MOBI/1224	LIBRERO DE MADERA 4 ENTREPAÑOS COLOR GUINDA	3,550.00
485	CEA/HMO/IHU/HMO/MOBI/0960	SILLON de visita, base de acero tubular tipo tri-neo, color negro. Marca Requiez Modelo. RE-1221	1,450.00
486	CEA/HMO/IHU/HMO/MOBI/0721	SILLON de visita, base de acero tubular tipo tri-neo, color negro. Marca Requiez Modelo. RE-1221	1,450.00

Código		Descripción del Bien	Valor en Libros
487	CEA/HMO/IHU/HMO/MOBI/0720	SILLON de visita, base de acero tubular tipo tri-neo, color negro. Marca Requiez Modelo. RE-1221	1,450.00
488	CEA/HMO/IHU/HMO/MOBI/0885-1	SILLON ejecutivo de trabajo ajustable con resplado bajo color negro. Marca Requiez Modelo: RE-1201	2,320.00
489	CEA/HMO/IHU/HMO/MOBI/0885-2	SILLON ejecutivo de trabajo ajustable con resplado bajo color negro. Marca Requiez Modelo: RE-1201	2,320.00
490	CEA/HMO/IHU/HMO/MOBI/0632	ESCRITORIO semiejecutivo en panel art color platinium Marca: GEBESA Modelo: 23020	4,500.00
491	CEA/HMO/IHUHMO/MOBI/0761	SILLON de visita, base de acero tubular tipo tri-neo, color negro. Marca Requiez Modelo. RE-1221	1,450.00
492	CEA/HMO/IHU/HMO/MOBI/0762	SILLON de visita, base de acero tubular tipo tri-neo, color negro. Marca Requiez Modelo. RE-1221	1,450.00
493	CEA/HMO/IHU/HMO/MOBI/0718	SILLON de visita, base de acero tubular tipo tri-neo, color negro. Marca Requiez Modelo. RE-1221	1,450.00
494	CEA/HMO/IHU/HMO/MOBI/0764	SILLON de visita, base de acero tubular tipo tri-neo, color negro. Marca Requiez Modelo. RE-1221	1,450.00
495	CEA/HMO/IHU/HMO/MOBI/0766	SILLON de visita, base de acero tubular tipo tri-neo, color negro. Marca Requiez Modelo. RE-1221	1,450.00
496	CEA/HMO/IHU/HMO/MOBI/0767	SILLON de visita, base de acero tubular tipo tri-neo, color negro. Marca Requiez Modelo. RE-1221	1,450.00
497	CEA/HMO/IHU/HMO/MOBI/0768	SILLON de visita, base de acero tubular tipo tri-neo, color negro. Marca Requiez Modelo. RE-1221	1,450.00
498	CEA/HMO/IHU/HMO/MOBI/0764	SILLON de visita, base de acero tubular tipo tri-neo, color negro. Marca Requiez Modelo. RE-1221	1,450.00
499	CEA/HMO/IHU/HMO/MOBI/1059-1	SILLA DE VISITA FIJO BASE DE ACERO TUBULAR TIPO TRINEO COLOR NEGRO. MODELO RE-1225 MARCA REQUIEZ	1,300.00
500	CEA/HMO/IHU/HMO/MOBI/1059-2	SILLA DE VISITA FIJO BASE DE ACERO TUBULAR TIPO TRINEO COLOR NEGRO. MODELO RE-1225 MARCA REQUIEZ	1,300.00
501	CEA/HMO/IHU/HMO/MOBI/0338	SILLON de visita, base de acero tubular tipo tri-neo, color negro. Marca Requiez Modelo. RE-1221	1,450.00
502	CEA/HMO/IHU/HMO/MOBI/0763-1	SILLON de visita, base de acero tubular tipo tri-neo, color negro. Marca Requiez Modelo. RE-1221	1,450.00
503	CEA/HMO/IHU/HMO/MOBI/0763-2	SILLON de visita, base de acero tubular tipo tri-neo, color negro. Marca Requiez Modelo. RE-1221	1,450.00
504	CEA/HMO/IHU/HMO/MOBI/0765	SILLON de visita, base de acero tubular tipo tri-neo, color negro. Marca Requiez Modelo. RE-1221	1,450.00

Código		Descripción del Bien	Valor en Libros
505	CEA/HMO/IHU/HMO/MOBI/0848	MESA TIPO PENINSULA , PEDESTAL CORTO CON TRES CAJONES , DOS CAJONES PAPELEROS Y UN CAJON ARCHIVADOR EL PEDESTAL CON LLAVE ALTA PRESION, MODELO 2014304NL, LINEA SPAZIO MARCA GEBESA	5,415.00
506	CEA/HMO/IHU/HMO/MOBI/0985-2	SILLA DE VISITA CON BRAZOS DE ACERO TUBULAR TIPO TRINEO ASIENTO Y RESPALDO CON ESPUMA DE POLIURETANO FLEXIBLE MODELO: RE-1095 MARCA REQUIEZ	1,045.00
507	CEA/HMO/IHU/HMO/MOBI/0756	CAMARA DIGITAL MARCA CYBERTSHOT MODELO DSC-W55 SERIE 968330	4,300.00
508	CEA/HMO/IHU/HMO/MOBI/0758	CAMARA DIGITAL MARCA KODAK EASY SHARE M863 SERIE: KCGHK83313546	4,300.00
509	CEA/HMO/IHU/HMO/MOBI/0684	GABINETE METALICO ESMALTADO EN LAMINA ROLADA EN FRIO, LATERALES EN MDF DE 1.60 MM ACABADO EN DOS CARAS, CON CANTO VYNIL PERIMETRAL, INCLUYE CHAPA DE SEGURIDAD. MODELO 14LCP12, LINEA OPTIMUS MARCA GEBESA	2,520.00
510	CEA/HMO/IHU/HMO/MOBI/0449	MESA TIPO PENINSULA , PEDESTAL CORTO CON TRES CAJONES , DOS CAJONES PAPELEROS Y UN CAJON ARCHIVADOR EL PEDESTAL CON LLAVE ALTA PRESION, MODELO 2014304NL, LINEA SPAZIO MARCA GEBESA	5,415.00
511	CEA/HMO/IHU/HMO/MOBI/0453	MESA TIPO PENINSULA , PEDESTAL CORTO CON TRES CAJONES , DOS CAJONES PAPELEROS Y UN CAJON ARCHIVADOR EL PEDESTAL CON LLAVE ALTA PRESION, MODELO 2014304NL, LINEA SPAZIO MARCA GEBESA	5,415.00
512	CEA/HMO/IHU/HMO/MOBI/0690	MAMPARA UNIVERSAL PARA MODULO SECRETARIA MODELO 2O815 LINEA SPAZIO MARCA GEBESA	500.00
513	CEA/HMO/IHU/HMO/MOBI/0462	SILLON EJECUTIVO RESPALDO BAJO ASIENTO Y RESPALDO TAPIZADO EN TELA MODELO RE-1221 MARCA REQUIEZ	1,485.00
514	CEA/HMO/IH/HMO/MOBI/0475	MODULO DE RECEPCION CONSTA DE LO SIGUIENTE: 4 MAMPARAS FORRADAS EN TELA, 7 CUBIERTAS, 5 ESCUADRAS Y 8 SUJETADORES	21,315.00
515	CEA/HMO/IHU/HMO/MOBI/0703	ARCHIVERO VERTICAL FABRICADO EN IMITACION MADERA DE DOS GAVETAS TAMAÑO OFICIO, CON CUBIERTA Y CUERPO DE PANEL ART, MOLDURAS DE PLASTICO EN TODOS LOS COSTADOS CON JALADERAS MODELO: 2O320ONL LINEA SPAZIO MARCA GEBESA	2,420.00
516	CEA/HMO/IHU/HMO/MOBI/1173	ARCHIVERO VERTICAL DE 4 GAVETAS TAMAÑO OFICIO CON CUBIERTA Y CUERPO EN PANEL ART MODELO: 2034004NL LINEA SPAZIO MARCA GEBESA	4,300.00
517	CEA/HMO/IHU/HMO/MOBI/0626	CAMARA FOTOGRÁFICA DIGITAL MARCA SONY MODELO DSC-W55, MEMORIA INCLUIDA DE 2GB, BATERIA NO-BG1 NO SERIE: 01-3780842-I	3,390.00

Código		Descripción del Bien	Valor en Libros
518	CEA/HMO/IHU/HMO/MOBI/0760	CAMARA DE VIDEO DIGITAL MARCA SONY MODELO DVD HANDYCAM DCR-DVD810, BATERIA INFOLITHIUM . NO DE SERIE: S01-1129699-N	6,990.00
519	CEA/HMO/IHU/HMO/MOBI/1136	CAMARA DIGITAL SONY CYBERTSHOT DSC-W350 SERIE: S01-8617672-N	3,218.82
520	CEA/HMO/IHU/HMO/MOBI/1147	CAMARA DIGITAL CYBERSHOT SONY	2,383.98
521	CEA/HMO/IHU/HMO/MOBI/1169	SILLA USO RUDO EN PIEL NEGRA	4,464.00
522	CEA/HMO/IHU/HMO/MOBI/1154	CAMARA DIGITAL SONY DSC-J10	2,383.00
523	CEA/HMO/IHU/HMO/MOBI/1153	CAMARA DIGITAL SONY DSC-J10	2,383.00
524	CEA/HMO/IHU/HMO/MOBI/0651	TELEVISOR Modelo CCA132AT01	1,200.00
525	CEA/HMO/IHU/HMO/MOBI/0746	ARCHIVERO Lateral Metalico 4 gavetas	5,274.00
526	CEA/HMO/IHU/HMO/MOBI/0786	ARCHIVERO DE MADERA Color nogal c/4 cajones med. 1.26 x .50	1,455.00
527	CEA/HMO/IHU/HMO/MOBI/1077	FRIGOBAR ACERO INOXISABLE	2,154.33
528	CEA/HMO/DFIN/HMO/MOBI/0730	SILLA GIRATORIAanalista, tapizada azul zafiro serie S/N, mod. T4G	1,609.00
529	CEA/HMO/DFIN/HMO/MOBI/0918	MESA REDONDA C/base tipo estrella en prensa membrana acero gris RM canto cascada	1,624.00
530	CEA/HMO/AF/HMO/MOBI/0861	MESA RADIAL Cubierta forrada termo plastico en prensa membrana	2,488.00
531	CEA/HMO/DFIN/HMO/MOBI/0740	CONJUNTO DE ESCRITORIO Cubierta forrada termo plastico, en prensa membrana	5,282.00
532	CEA/HMO/DFIN/HMO/MOBI/0324	SILLON FIJO tapizado azul zafiro	1,624.00
533	CEA/HMO/DFIN/HMO/MOBI/0331	CONJUNTO MODULAR mesa radial forrada en termo plastico en prensa membrana acero gris RM, canto	4,225.00
534	CEA/HMO/DFIN/HMO/MOBI/0603	PEDESTAL METALICO c/gaveta de archivo, 2 papelera gris medida frente.40 fondo .58 y alt. .72 mod PLZ	1,322.00
535	CEA/HMO/DFIN/HMO/MOBI/0514	SUPERFICIE DE TRABAJO CUBIERTA FORRADA EN TERMO PLASTICO EN PRENSA MEMBRANA CANTO CASCADA SN MOD. MEC96M MAMPARA INTERMEDIA GRIS DUCTO DOS CARAS TROQUELADAS ESTRUCTURA METALICA GRIS	4,667.00
536	CEA/HMO/DFIN/HMO/MOBI/0258	PEDESTAL METALICO c/gaveta de archivo 2 papeleras gris RM .40X.58X.72 serie	1,322.00
537	CEA/HMO/DFIN/HMO/MOBI/0620	PEDESTAL METALICO c/gaveta de archivo 2 papeleras gris RM .40X.58X.72 serie s/n mod PLZ	1,322.00
538	CEA/HMO/DFIN/HMO/MOBI/0661	CON JUNTO DE ESCRITORIO Cubierta forrada termoplastico prensa membrana, derecho	6,107.00
539	CEA/HMO/IHU/HMO/MOBI/0634	SILLON FIJOc/brazos tapizado azul zarifo serie S/N	1,624.00
540	CEA/HMO/DFIN/HMO/MOBI/0600	SILLON FIJO Forrado en tela azul zafiro, mod. T3	1,624.00
541	CEA/HMO/DFIN/HMO/MOBI/0608	SILLON FIJO Tapizado en tela azul zafiro, serie S/N, mod. R03T	1,624.00
542	CEA/HMO/DFIN/HMO/MOBI/0322	CONJUNTO DE ESCRITORIO Cubierta forrada en termo plastico en prensa membrana, can	10,631.00

Código		Descripción del Bien	Valor en Libros
543	CEA/HMO/DFIN/HMO/MOBI/0326	PEDESTAL METALICO c/gaveta de archivo, 2 papelera gris RM .40x.58, altura .72 serie s/n mod PLZ	1,322.00
544	CEA/HMO/DFIN/HMO/MOBI/0671	TELEFONO Modelo kx-t 7030 S4gbsc304551	1,830.00
545	CEA/HMO/DFIN/HMO/MOBI/0873	SILLA GIRATORIA FORRADA EN PLIANA COLOR NEGRO CON GRIS	431.55
546	CEA/HMO/DFIN/HMO/MOBI/0961	ESCRITORIO TRADICIONAL DE 1.50X70 DE 75 CM DE ANCHO	2,530.00
547	CEA/HMO/DFIN/HMO/MOBI/0262	ESCRITORIO SEMIEJECUTIVO MOD. 1920 COMPUESTO DE PENINSULA DE 190X80 CM, PUENTE DE 120X50CM, CON CAJONERA DE 2 CAJONES Y 1 GAVETA, CANTOS DE PEVC DE 2 MM.	2,988.85
548	CEA/HMO/DFIN/HMO/MOBI/0263	ESCRITORIO SEMIEJECUTIVO MOD. 1920 COMPUESTO DE PENINSULA DE 190X80 CM, PUENTE DE 120X50CM, CON CAJONERA DE 2 CAJONES Y 1 GAVETA, CANTOS DE PEVC DE 2 MM.	2,988.85
549	CEA/HMO/IH/HMO/MOBI/0	FAX MARCA BROTHER MOD 565 NUM. SERIE: V60737E4K753824	855.00
550	CEA/HMO/DFIN/HMO/MOBI/0330	SILLON EJECUTIVO S/NUM. SERIE	870.01
551	CEA/HMO/DFIN/HMO/MOBI/0264	SILLA GENOVA S/NUM. SERIE	289.01
552	CEA/HMO/DFIN/HMO/MOBI/0622	ARCHIVERO VERTICAL En melamina, de 4 gavetas t/oficio color nogal.	3,420.00
553	CEA/HMO/DFIN/HMO/MOBI/0364	TELEFONO MANOS LIBRES KX-T7730X SERIE:5KCKC740543	1,434.67
554	CEA/HMO/DFIN/HMO/MOBI/0819	SILLA SECRETARIAL S/NUM. SERIE	749.00
555	CEA/HMO/DFIN/HMO/MOBI/0344	SILLON de visita, base de acero tubular tipo tri-neo, color negro. Marca Requiez Modelo. RE-1221	1,450.00
556	CEA/HMO/DFIN/HMO/MOBI/0605	SILLON de visita, base de acero tubular tipo tri-neo, color negro. Marca Requiez Modelo. RE-1221	1,450.00
557	CEA/HMO/DFIN/HMO/MOBI/0606	SILLON de visita, base de acero tubular tipo tri-neo, color negro. Marca Requiez Modelo. RE-1221	1,450.00
558	CEA/HMO/DFIN/HMO/MOBI/0773	SILLON de visita, base de acero tubular tipo tri-neo, color negro. Marca Requiez Modelo. RE-1221	1,450.00
559	CEA/HMO/DFIN/HMO/MOBI/0590	SILLON de visita, base de acero tubular tipo tri-neo, color negro. Marca Requiez Modelo. RE-1221	1,450.00
560	CEA/HMO/DFIN/HMO/MOBI/0366	SILLON EJECUTIVO RESPALDO ALTO ELEVACION NEUMATICA , DESCANZA BRAZOS. ASIENTO Y RESPALDO TAPIZADO EN TELA MODELO RE-1220 MARCA REQUIEZ	1,610.00
561	CEA/HMO/DFIN/HMO/MOBI/0934	SILLON GIRATORIO c/brazos, c/sistema neumatico, tapizada tela azul zafiro, serie s/n mod R0JT	2,660.00
562	CEA/HMO/DFIN/HMO/MOBI/0390	PEDESTAL METALICO c/gaveta de archivo 2 papeleras gris RM .40X.58X.72 serie s/n mod PLZ	1,322.00
563	CEA/HMO/DFIN/HMO/MOBI/1138	CAMARA DIGITAL SONY CYBERTSHOT DSC-W350 SERIE: S01-86173179-R	3,218.82
564	CEA/HMO/DFIN/HMO/MOBI/1168	SILLA EJECUTIVA FORRADA EN TELA	1,450.00
565	CEA/HMO/DFIN/HMO/MOBI/1165	78	2,383.00

Código		Descripción del Bien	Valor en Libros
566	CEA/HMO/DFIN/HMO/MOBI/1163	SUMINISTRO E INSTALACION DE EQUIPO MINISPLIT DE 1 TONELADAS MARCA RHEEM SERIE: G2G90609371	3,534.49
567	CEA/HMO/DFIN/HMO/MOBI/1164	SUMINISTRO E INSTALACION DE EQUIPO MINISPLIT DE 1 TONELADAS MARCA RHEEM SERIE: G2G90609361	3,534.49
568	CEA/HMO/DFIN/HMO/MOBI/1162	SUMINISTRO E INSTALACION DE EQUIPO MINISPLIT DE 1 TONELADAS MARCA RHEEMSERIE: G2G90359678	3,534.49
569	CEA/HMO/DFIN/HMO/MOBI/1160	SUMINISTRO E INSTALACION DE EQUIPO MINISPLIT DE 1 TONELADAS MARCA RHEEM SERIE: G2G90359648	3,534.49
570	CEA/HMO/DFIN/HMO/MOBI/1161	SUMINISTRO E INSTALACION DE EQUIPO MINISPLIT DE 1 TONELADAS MARCA RHEEM SERIE: G2G90609958	3,534.49
571	CEA/HMO/DFIN/HMO/MOBI/1157	SUMINISTRO E INSTALACION DE EQUIPO MINISPLIT DE 1.5 TONELADAS MARCA RHEEM SERIE: JAA0GBB4066609000888	4,741.38
572	CEA/HMO/DFIN/HMO/MOBI/1158	SUMINISTRO E INSTALACION DE EQUIPO MINISPLIT DE 1.5 TONELADAS MARCA RHEEM SERIE: JAA0GBB4066609000934	4,741.38
573	CEA/HMO/DFIN/HMO/MOBI/1159	SUMINISTRO E INSTALACION DE EQUIPO MINISPLIT DE 1.5 TONELADAS MARCA RHEEM SERIE: JAA0GBB4066609000911	4,741.38
574	CEA/HMO/DFIN/HMO/MOBI/0321	ARCHIVERO DE MADERA c/4 gavetas color nogal 1.35 x .58 x .60 serie s/n	1,455.00
575	CEA/HMO/DFIN/HMO/MOBI/610	Archivero línea bancaria de 4 gavetas 1	4,908.07
576	CEA/HMO/DFIN/HMO/MOBI/0327	MAPA SONORA Enmarcado de aluminio 1.28X1	200.00
577	CEA/HMO/DFIN/HMO/MOBI/0329	ARCHIVERO D EMADERAColor café 4 cajones color nogal	1,655.00
578	CEA/HMO/DFIN/HMO/MOBI/0328	ARCHIVERO DE MADERA c/4 gavetas, serie S/N MED 10.38 X.64	1,455.00
579	CEA/HMO/DFIN/HMO/MOBI/0625	MAQUINA DE ESCRIBIR electrica, serie 11-DN778, MOD. IBM-6783-2	6,000.00
580	CEA/HMO/IH/HMO/MOBI/0436	MESA DE TRABAJO color café, patas negras medidas 1.20 x .60 mts.	670.50
581	CEA/HMO/DFIN/HMO/MOBI/0833	SILLON DE VISITA , ELABORADO EN ACERO TUBULAR COLOR NEGRO CON DESCANSABRAZOS , ASIENTO Y RESPALDO TAPIZADO EN TELA MODELO RE-1225 MARCA REQUIEZ	1,390.00
582	CEA/HMO/IHUHMO/MOBI/0675	PEDESTAL METALICO c/gaveta de archivo 2 papeleras gris RM .40X.58X.72 serie s/n, mod PLZ	1,322.00
583	CEA/HMO/IHU/HMO/MOBI/0676	PEDESTAL METALICO c/gaveta de archivo 2 papeleras gris RM .40X.58X.72 serie s/n, mod PLZ	1,322.00
584	CEA/HMO/CCC/HMO/MOBI/0888	2 SILLA APILABLES Tubulares, forradas en pliana color negro	615.70
585	MOBI/0677	EQ. PORTATIL Para analisis Fisioquimicos aspectofotómetro serie 901212012, mod 44800-00	6,200.00
586	CEA/HMO/CCC/HMO/MOBI/0551	MESA DE JUNTAS DE 180 X 100 CM OVAL CON BASE EN FORMA DE H, CANTOS DE PVC, COLOR CAOBA, MARCA IDESA	2,287.35

Código		Descripción del Bien	Valor en Libros
587	CEA/HMO/AS/HMO/MOBI/0424	ESCRITORIO EJECUTIVO MOD. 1921 COMPUESTO DE PENINSULA DE 190CM X 80, UENTE DE 90X50, CREDENZA DE 190X50, CAJONERA 2 CAJONES Y 1 GAVETA, FABRICADO DE MELAMINA DE 29 MM DE ESPESOR CONSTANTE, CON CANTOS DE PVC DE 2 MM. MARCA IDESA CON LIBRERO S/CREDENZA CON	6,093.85
588	CEA/HMO/IH/HMO/MOBI/0449	SILLON de visita, base de acero tubular tipo tri-neo, color negro. Marca Requiez Modelo. RE-1221	1,450.00
589	CEA/HMO/IH/HMO/MOBI/0450	CAMARA DE VIDEO SONY HANDYCAM MINI DV	6,582.21
590	CEA/HMO/AS/HMO/MOBI/1225	ESCRITORIO 180X60X75 CON ARCHIVERO	2,990.00
591	CEA/HMO/AS/HMO/MOBI/1226	SILLON EJECUTIVO RESPALDO MEDIO	1,850.00
592	CEA/HMO/AS/HMO/MOBI/1227	SILLON EJECUTIVO RESPALDO MEDIO	1,850.00
593	CEA/HMO/AS/HMO/MOBI/1228	SILLON EJECUTIVO RESPALDO MEDIO	1,850.00
594	CEA/HMO/AS/HMO/MOBI/1229	SILLON EJECUTIVO RESPALDO MEDIO	1,850.00
595	CEA/HMO/AS/HMO/MOBI/1230	SILLON EJECUTIVO RESPALDO MEDIO	1,850.00
596	CEA/HMO/AS/HMO/MOBI/1231	SILLON EJECUTIVO RESPALDO MEDIO	1,850.00
597	CEA/HMO/AS/HMO/MOBI/1232	SILLON EJECUTIVO RESPALDO MEDIO	1,850.00
598	CEA/HMO/AS/HMO/MOBI/1233	SILLON EJECUTIVO RESPALDO MEDIO	1,850.00
599	CEA/HMO/AS/HMO/MOBI/1234	SILLON EJECUTIVO RESPALDO MEDIO	1,850.00
600	CEA/HMO/AS/HMO/MOBI/1235	SILLON EJECUTIVO RESPALDO MEDIO	1,850.00
601	CEA/HMO/AS/HMO/MOBI/1236	SILLON EJECUTIVO RESPALDO MEDIO	1,850.00
602	CEA/HMO/AS/HMO/MOBI/1237	SILLON EJECUTIVO RESPALDO MEDIO	1,850.00
603	CEA/HMO/AS/HMO/MOBI/1238	SILLON EJECUTIVO RESPALDO MEDIO	1,850.00
604	CEA/HMO/AS/HMO/MOBI/1239	SILLON EJECUTIVO RESPALDO MEDIO	1,850.00
605	CEA/HMO/AS/HMO/MOBI/1240	ESCRITORIO 150X60X75 CON ARCHIVERO	2,820.00
606	CEA/HMO/AS/HMO/MOBI/1241	MODULO DE TRABAJO L 230X340X75	6,120.00
607	CEA/HMO/AS/HMO/MOBI/1242	MODULO L 290X250X75 2 ARCHIV EROS	7,730.00
608	CEA/HMO/AS/HMO/MOBI/1243	MODULO L 290X250X75 2 ARCHIV EROS	7,730.00
609	CEA/HMO/AS/HMO/MOBI/1244	MODULO L 290X300X75 C/ ARCHIVERO	7,730.00
610	CEA/HMO/AS/HMO/MOBI/1246	ESCRITORIO PENINSULAR 180X180X75	3,620.00
611	CEA/HMO/AS/HMO/MOBI/1247	SILLA DE VISITA TAPIZADA EN TELA	560.00
612	CEA/HMO/AS/HMO/MOBI/1248	SILLA DE VISITA TAPIZADA EN TELA	560.00
613	CEA/HMO/AS/HMO/MOBI/1249	MODULO L 150X170X75 C/ ARCHIVERO	3,300.50
614	CEA/HMO/AS/HMO/MOBI/1250	MODULO L 150X170X75 C/ ARCHIVERO	3,300.50
615	CEA/HMO/AS/HMO/MOBI/1251	MODULO L 150X170X75 C/ ARCHIVERO	3,300.50
616	CEA/HMO/AS/HMO/MOBI/1252	CONJUNTO SEMIEJECUTIVO 160X175	3,820.00
617	CEA/HMO/AS/HMO/MOBI/1253	CONJUNTO SEMIEJECUTIVO 160X175	3,820.00
618	CEA/HMO/AS/HMO/MOBI/1254	CONJUNTO SEMIEJECUTIVO 160X175	3,820.00
619	CEA/HMO/AS/HMO/MOBI/1255	CONJUNTO SEMIEJECUTIVO 160X175	3,820.00
620	CEA/HMO/AS/HMO/MOBI/1256	SILLA OPERATIVA RESPALDO MEDIO TELA	1,850.00
621	CEA/HMO/AS/HMO/MOBI/1257	SILLA OPERATIVA RESPALDO MEDIO TELA	1,850.00
622	CEA/HMO/AS/HMO/MOBI/1258	SILLA OPERATIVA RESPALDO MEDIO TELA	1,850.00
623	CEA/HMO/AS/HMO/MOBI/1259	SILLA OPERATIVA RESPALDO MEDIO TELA	1,850.00
624	AS/MOBI/1144	CAMARA DIGITAL CYBERSHOT SONY	2,383.98
625	CEA/HMO/AS/HMO/MOBI/1167	ENFRIADOR DE AGUA DOS TOMAS	2,490.00
626	MOBI/936	DIGISTOR 230 vts. 50/60hz, 217 va mod. P/h 44336-21 serie 911100986	3,316.00
627	CEA/HMO/IH/HMO/MOBI/0418	archivero línea bancaria de 4 gavetas	4,908.07

Código		Descripción del Bien	Valor en Libros
628	CEA/HMO/IH/HMO/MOBI/0476	TELEFONO Color vino Mod. Kx-ts5lx-r serie: 1DBAA084619	389.20
629	MOBI/0681	REACTPOR p/n45600-00,115/230 volts., 50/60 hz.	2,140.00
630	MOBI/0725	KIT FILTRO DE MEMBRANA Para analisis bactereologico, serie XX 6200035	2,000.00
631	MOBI/0726	BOMBA PARA VACIO Motor 1/4 hp. 60Hz. 115 Vots. Serie 1087, mod. 47335	1,486.00
632	MOBI/0727	DESTILADOR MA NO CAT. EMA MK3 1.25 AMPERS 220 volts 450 GC max	4,500.00
633	MOBI/729	AIRE ACONDICONADO Marca carrier, modelo PAG1258 SERIE: 2500N02205	3,200.00
634	CEA/DIHU/ME/042	TELEFONO Modelo KX-T55LX-R	825.00
635	CEA/HMO/CCC/HMO/MOBI/0791	MESITA Imitacion madera, chica para telefono, color café de 50 x 50 x 60	320.00
636	MOBI/0678	ESTUFA117 Vts, 750 wts. Temp. 220 gc. Serie 911111 mod 241	1,620.00
637	MOBI/0681	INCUBADORA p/coliformes fecales (Water testing) kit bacteriological	2,100.00
638	MOBI/0682	INCUBADORA p/coliformes fecales 12/120vols 2 amps. Max 50/60 hz., 20 watts.	2,100.00
639	MOBI/0683	INCUBADORA no kat xx 6350115, 120 volts. 83 amp 50/60 hz., 1000 watts.	2,100.00
640	CEA/HMO/AS/HMO/MOBI/1260	MINISPLIT MARCA RHEEM DE 2 TONELADAS SERIE: JAA0GBA301333400366	6,724.14
641	CEA/HMO/AS/HMO/MOBI/1261	MINISPLIT MARCA RHEEM DE 1 TONELADAS SERIE:	3,793.11
642	CEA/HMO/AS/HMO/MOBI/1262	MINISPLIT MARCA RHEEM DE 1 TONELADAS	3,793.11
643	CEA/HMO/AS/HMO/MOBI/1263	MINISPLIT MARCA RHEEM DE 1 TONELADAS	3,793.11
644	CEA/HMO/AS/HMO/MOBI/1264	MINISPLIT MARCA RHEEM DE 1 TONELADAS	3,793.11
645	CEA/HMO/AS/HMO/MOBI/1265	MINISPLIT MARCA RHEEM DE 1 TONELADAS	3,793.11
646	CEA/HMO/AS/HMO/MOBI/1266	MINISPLIT MARCA RHEEM DE 1 TONELADAS	3,793.11
647	CEA/HMO/AS/HMO/MOBI/1267	MINISPLIT MARCA RHEEM DE 1 TONELADAS	3,793.11
648	CEA/HMO/AS/HMO/MOBI/1268	MINISPLIT MARCA RHEEM DE 1 TONELADAS	3,793.11
649	CEA/HMO/AS/HMO/MOBI/1269	MINISPLIT MARCA RHEEM DE 1 TONELADAS	3,793.11
650	CEA/HMO/IHU/HMO/MOBI/1078	FRIGOBAR ACERO INOXISABLE	2,154.33
651	CEA/HMO/IHU/HMO/MOBI/1079	ARCHIVERO LB 3 gavetas de madera	2,281.50
652	CEA/HMO/OCDA/HMO/MOBI/0386	PEDESTAL c/gaveta de archivo, 2 papelera gris RM .40x.58, altura .72 serie s/n mod PLZ	1,322.00
653	CEA/HMO/OCDA/HMO/MOBI/0387	PEDESTAL c/gaveta de archivo, 2 papelera gris RM .40x.58, altura .72 serie s/n mod PLZ	1,322.00
654	CEA/HMO/OCDA/HMO/MOBI/0376	MESA PARA COMPUTADORA color café oscuro	836.00
655	CEA/HMO/OCDA/HMO/MOBI/0356	MESA DE COMPUTO color café claro	836.00
656	CEA/HMO/OCDA/HMO/MOBI/0378	sillon con coderas COLOR NEGRO	1,392.00

Código		Descripción del Bien	Valor en Libros
657	CEA/HMO/OCDA/HMO/MOBI/1214	4 SILLA APILABLES Tubulares, forradas en pliana color negro	986.00
658	CEA/HMO/OCDA/HMO/MOBI/0382	SILLON EJECUTIVO S/NUM. SERIE	855.00
659	CEA/HMO/OCDA/HMO/MOBI/1072	CREDENZA Simplicity saude color nogal	1,083.91
660	CEA/HMO/OCDA/HMO/MOBI/0865	HORNO MICROHONDAS MOD. NN-953WM SERIE:6M53200092	1,159.75
661	CEA/HMO/OCDA/HMO/MOBI/0361	MINISPLIT De dos toneladas Modelo LS-T242ACM(N) SERIE:305KA00092	8,050.00
662	CEA/HMO/OCDA/HMO/MOBI/0392	DESPACHADOR DE AGUA	2,020.00
663	CEA/HMO/OCDA/HMO/MOBI/0388	MINISPLIT De una tonelada Modelo LS-R122BAG(N) SERIE:303KA01334	6,100.00
664	CEA/HMO/OCDA/HMO/MOBI/0374	MINISPLIT De una tonelada Modelo LS-R122BAG(N) SERIE:212KA00387	6,100.00
665	CEA/HMO/OCDA/HMO/MOBI/0383	ESCRITORIO EJECUTIVO MOD. 1921 COMPUESTO DE PENINSULA DE 190CMX80, PUENTE DE 90 X 50, CREDENZA DE 190 X 50, CAJONERA DE 2 CAJONES Y 1 GAVETA, FABRICADO DE MELAMINA DE 28 MM. DE ESPESOR CONSTANTE, CON CANTOS DE PVC DE 2 MM. CON LIBRERO S/CREDENZA CON 4 PU	6,093.85
666	CEA/HMO/OCDA/HMO/MOBI/0557	SILLA SECRETARIAL C2008 S/NUM. SERIE	369.00
667	CEA/HMO/OCDA/HMO/MOBI/1213	SILLA GENOVA S/NUM. SERIE	289.01
668	CEA/HMO/OCDA/HMO/MOBI/0384	SILLA GENOVA S/NUM. SERIE	289.00
669	CEA/HMO/OCDA/HMO/MOBI/0385	SILLA GENOVA S/NUM. SERIE	289.00
670	CEA/HMO/OCDA/HMO/MOBI/0391	CAMARA DIGITAL MOD. CYBER-SHOT 4.1 MEGA PIXELS DSC-S90 S:521022	3,890.00
671	CEA/HMO/OCDA/HMO/MOBI/0976	SOFA DE DOS PLAZAS EN CURPIEL COLOR NEGRO	2,390.00
672	CEA/HMO/OCDA/HMO/MOBI/0508	SOFADE UNA PLAZA EN CURPIEL COLOR NEGRO	1,720.00
673	CEA/HMO/OCDA/HMO/MOBI/0981	BANCA DE TRABAJO RE-1033, A BASE DE METAL FORRADA EN TELA COLOR NEGRO	2,260.00
674	CEA/HMO/OCDA/HMO/MOBI/0393	REFRIGERADOR 16" 2 puertas 16 pies cubicos, deshielo automatico. Marca: Whirpool Modelo: WRT16YADQ.BLA	7,900.00
675	CEA/HMO/OCDA/HMO/MOBI/0394	SILLA de visita con brazos de acero tubular tipo trineo, tapizado en tela. Marca REQUIEZ Modelo RE-1095	1,020.00
676	CEA/HMO/OCDA/HMO/MOBI/0447	MESA TIPO PENINSULA , PEDESTAL CORTO CON TRES CAJONES , DOS CAJONES PAPELEROS Y UN CAJON ARCHIVADOR EL PEDESTAL CON LLAVE ALTA PRESION, MODELO 2014304NL, LINEA SPAZIO MARCA GEBESA	5,415.00
677	CEA/HMO/OCDA/HMO/MOBI/0455	MESA TIPO PENINSULA , PEDESTAL CORTO CON TRES CAJONES , DOS CAJONES PAPELEROS Y UN CAJON ARCHIVADOR EL PEDESTAL CON LLAVE ALTA PRESION, MODELO 2014304NL, LINEA SPAZIO MARCA GEBESA	5,415.00
678	CEA/HMO/OCDA/HMO/MOBI/0459	MESA TIPO PENINSULA , PEDESTAL CORTO CON TRES CAJONES , DOS CAJONES PAPELEROS Y UN CAJON ARCHIVADOR EL PEDESTAL CON LLAVE ALTA PRESION, MODELO 2014304NL, LINEA SPAZIO MARCA GEBESA	5,415.00

Código		Descripción del Bien	Valor en Libros
679	CEA/HMO/OCDA/HMO/MOBI/0461	MESA TIPO PENINSULA , PEDESTAL CORTO CON TRES CAJONES , DOS CAJONES PAPELEROS Y UN CAJON ARCHIVADOR EL PEDESTAL CON LLAVE ALTA PRESION, MODELO 2014304NL, LINEA SPAZIO MARCA GEBESA	5,415.00
680	CEA/HMO/FFRES/HMO/MOBI/0692	MAMPARA UNIVERSAL PARA MODULO SECRETARIA MODELO 2O815 LINEA SPAZIO MARCA GEBESA	500.00
681	CEA/HMO/OCDA/HMO/MOBI/0694	MAMPARA UNIVERSAL PARA MODULO SECRETARIA MODELO 2O815 LINEA SPAZIO MARCA GEBESA	500.00
682	CEA/HMO/OCDA/HMO/MOBI/0446	SILLON EJECUTIVO RESPALDO BAJO ASIENTO Y RESPALDO TAPIZADO EN TELA MODELO RE-1221 MARCA REQUIEZ	1,485.00
683	CEA/HMO/OCDA/HMO/MOBI/0450	SILLON EJECUTIVO RESPALDO BAJO ASIENTO Y RESPALDO TAPIZADO EN TELA MODELO RE-1221 MARCA REQUIEZ	1,485.00
684	CEA/HMO/OCDA/HMO/MOBI/0452	SILLON EJECUTIVO RESPALDO BAJO ASIENTO Y RESPALDO TAPIZADO EN TELA MODELO RE-1221 MARCA REQUIEZ	1,485.00
685	CEA/HMO/OCDA/HMO/MOBI/0460	SILLON EJECUTIVO RESPALDO BAJO ASIENTO Y RESPALDO TAPIZADO EN TELA MODELO RE-1221 MARCA REQUIEZ	1,485.00
686	CEA/HMO/OCDA/HMO/MOBI/0397	TELEFONO PANASONIC KX-T7730X SN: 7JCKC147311	1,690.00
687	CEA/HMO/OCDA/HMO/MOBI/0399	TELEFONO PANASONIC KX-T7730X SN: 7JCKC147321	1,690.00
688	CEA/HMO/OCDA/HMO/MOBI/0401	AIRE ACONDICIONADO MINISPLIT MARCA CARRIER BRYANT DE 1.5 TONELADA SOLO FRIO	5,626.00
689	CEA/HMO/OCDA/HMO/MOBI/0400	AIRE ACONDICIONADO MINISPLIT MARCA CARRIER ALFA DE 1 TONELADA MODELO HPC-123CGE SERIE: 811953404710525130212	4,609.00
690	CEA/HMO/OCDA/HMO/MOBI/0371	BANCO ACOLCHADO	150.00
691	CEA/HMO/OCDA/HMO/MOBI/0379	ARCHIVERO DE MADERA 4 gavetas color nogal claro	1,455.00
692	CEA/HMO/OCDA/HMO/MOBI/0380	ARCHIVERO DE MADERA 4 gavetas color nogal oscuro, bastidores metalicos	1,455.00
693	CEA/HMO/OCDA/HMO/MOBI/0372	BANCO ACOLCHADO	150.00
694	CEA/HMO/OCDA/HMO/MOBI/0373	BANCO ACOLCHADO	150.00
695	CEA/HMO/OCDA/HMO/MOBI/0351	ARCHIVERO DE MADERA 3 cajones de formaica color nogal, con bastidores metalicos	870.00
696	CEA/HMO/FFRES/HMO/MOBI/0632	MESA Tipo Bala Peninsula. FABRICADO en aglomerado solido de 28 mm de espeso de alta resistencia, con moldura. Credenza con pedestal con llave tres cajones, 2 papeleros y un cajon archivador color platinium, Marca: GEBESA Modelo: 2012204NL	8,500.00
697	CEA/HMO/FFRES/HMO/MOBI/0738	MESA DE JUNTAS CIRCULAR DE 1.50 MTS FABRICADO CON CUBIERTA Y CUERPO EN PANEL ART MOLDURA PLASTICA CON BASE DE CRUCETA PARA 6 PERSONAS MODELO: 2O4545 LINEA SPAZIO MARCA GEBESA	3,700.00

Código		Descripción del Bien	Valor en Libros
698	CEA/HMO/CCC/HMO/MOBI/0922	12 ESTANTES METALICOS color gris, angulo de 73 cms de ancho y 1.40 de largo, fabricacion y armado de los casilleros (1 ESTANTE LO TIENEN INTENDENCIA DEL FOOSSI)	14,700.00
699	CEA/HMO/CCC/HMO/MOBI/0928	MUEBLE TIPO LIBRERO De madera color natural, 5 pizos y 3 divisiones	19,476.00
700	CEA/HMO/CCC/HMO/MOBI/0887	REFRIGERADOR Tipo compacto marca G.E. Serie: 238c2518g003	1,781.74
701	CEA/HMO/CCC/HMO/MOBI/0830	SILLON EJECUTIVO S/NUM. SERIE	804.60
702	CEA/HMO/CCC/HMO/MOBI/0852	SILLON EJECUTIVO RESPALDO BAJO ASIENTO Y RESPALDO TAPIZADO EN TELA MODELO RE-1221 MARCA REQUIEZ	1,485.00
703	CEA/HMO/CCC/HMO/MOBI/0924	FAX DE INYECCION DE TINTA EN PAPEL NORMAL SN/CN74DAB9ZZ	1,899.00
704	CEA/HMO/CCC/HMO/MOBI/1170	SILLA USO RUDO EN PIEL NEGRA	4,464.00
705	CEA/HMO/CCC/HMO/MOBI/0832	SILLON EJECUTIVO RESPALDO ALTO ELEVACION NEUMATICA , DESCANZA BRAZOS. ASIENTO Y RESPALDO TAPIZADO EN TELA MODELO RE-1220 MARCA REQUIEZ	1,610.00
706	CEA/HMO/FFRES/HMO/MOBI/0820	credenza ejec s/gavetas y s/puertas 1.83 X1.03 serie S/N	8,403.00
707	CEA/HMO/IH/HMO/MOBI/0406	PEDESTAL METALICO c/gaveta de archivo 2 papeleras gris RM serie S/N, mod. PLZ	1,322.00
708	CEA/HMO/AF/HMO/MOBI/0547	ARCHIVERO C/4 cajones color café	1,455.00
709	CEA/HMO/IHU/HMO/MOBI/0755	CAMARA DIGITAL MARCA CYBERTSHOT MODELO DSC-W55 SERIE 968323	4,300.00
710	CEA/HMO/IHU/HMO/MOBI/0808	2 EQUIPOS PORTATILES A8 16CH UHF MARCA MOTOROLA $2,200 C/U	4,400.00
711	CEA/HMO/AJ/HMO/MOBI/0227	ARCHIVERO Metalico de 3 gavetas gris RM	4,363.00
712	CEA/HMO/CCC/HMO/MOBI/0980	AIRE ACONDICIONADO PORTATILsplit de 2 3/4 ton. c/r serie núm. 905KA00043, blanco nacarado	13,478.26
713	CEA/HMO/AF/HMO/MOBI/0618	6 MESAS RECTAGULARES COLOR OSTION PATAS TUBULARES (763.50 C/U)	3,817.50
714	CEA/HMO/AF/HMO/MOBI/0619	30 SILLAS FIJAS DESPLEGABLES, C/FORRO DE PLASTICO, COLOR OSTION (190.42 C/U)	5,712.60
715	CEA/HMO/IH/HMO/MOBI/0503	RACK MULTIUSOS CON 5 NIVELES	6,431.60
716	CEA/HMO/IH/HMO/MOBI/0504	RACK MULTIUSOS CON 5 NIVELES MELAMINA MAPLE 1/2" 2X4	2,008.00
717	CEA/HMO/IH/HMO/MOBI/0470	5 ANAQUEL 4 POSTES DE LAMINA CALIBRE 14 MIDE: 2.20 5 ENTREPAÑOS DE LAMINA CALIBRE 20 40 JUEGOS DE TORNILLO C/ TUERCA DE 1/2" X1/4" CON AMARRE DE DOS PUNTOS COLOR GRIS MODELO: 2204 (POSTE) 4020(ENTREPAÑO) MARCA GIFSA	6,500.00
718	CEA/HMO/IH/HMO/MOBI/0712	25 ESTANTES METALICOS COMPUESTOS DE : 4 POSTES DE 2.00 MTS CAL 14 6 ENTREPAÑOS DE 90X30 CAL .20 48 TORNILLOS CON TUERCA MARCA ANAQUELES LOPEZ. $ 1490 C/U	37,250.00

Código		Descripción del Bien	Valor en Libros
719	CEA/OCDA/ME/039	AIRE ACONDICIONADO Marca Polaris	2,200.00
720	CEA/HMO/CCC/HMO/MOBI/0802	ESTANTE METALICO 7 charolas color gris	1,070.00
721	CEA/HMO/CCC/HMO/MOBI/0803	REFRIGERACION CENTRAL Carrier de 3.5 Toneladas, Mod. 50ZP042-501 serie No. 2596G41683	11,403.00
722	CEA/HMO/CCC/HMO/MOBI/0804	REFRIGERACION CENTRAL Carrier de 5.0 Toneladas, Mod. 50ZP060-501 serie No. 53198G42441	14,972.65
723	CEA/HMO/CCC/HMO/MOBI/0805	APARATO DE AIRE ACONDICIONADO CENTRAL MARCA CARRIER CAPACIDAD 5 TON. SERIE z317082	10,250.00
724	CEA/HMO/CCC/HMO/MOBI/0	LIBRERO DE MADERA color café claro con 5 divisiones, con 3 cajones lat. Izq. Y 3 der. 1 puerta central	7,770.00
725	CEA/HMO/IH/HMO/MOBI/0428	TELEVISOR Sony trinitron a color, 25", mod. KV-25FV300 serie:4058106	4,024.12
726	CEA/HMO/AF/HMO/MOBI/0510	TELEVISOR DE 13" CON VHS INTEGRADA	1,795.00
727	CEA/DAF/ME/093	EQUIPO DE AIRE ACONDICIONADO MARCA YORK TIPO VENTANA, MODELO Y7USC12-6R CON CAPACIDAD DE ENFRIAMIENTO DE 1.0 TON. CONTROL REMOTO, 220/1/60 NUM. SERIE: BS-157726-042Y	2,990.00
728	CEA/DCCC/ME/006	EQUIPO DE AIRE ACONDICIONADO MARCA YORK, TIPO VENTANA, MODELO Y7USC12-6R, CON CAPACIDAD DE ENFRIAMIENTO DE 1.0 TONELADA, 220/1/60, CONTROL REMOTO NUM. SERIE: BS193599-048Y	2,990.00
729	CEA/HMO/IH/HMO/MOBI/0432	CAMARA SONY CYBERSHOT MODELO DSC-P41 NUM. SERIE: S010914235A	3,161.35
730	CEA/HMO/IH/HMO/MOBI/0431	CAMARA SONY CYBERSHOT DSC-P41 NUM. SERIE: S010914273C	3,161.35
731	CEA/HMO/IH/HMO/MOBI/0410	CAMARA SONY CYBER SHOT DSC-P41 4.1 MEGAPIXELES NUM. SERIE: 987731	3,057.85
732	CEA/HMO/IH/HMO/MOBI/0	CAMARA SONY CYBER SHOT DSC-P41 4.1 MEGAPIXELES NUM. SERIE: 987603	3,057.85
733	CEA/HMO/IH/HMO/MOBI/0814	EQUIPO DE AIRE ACONDICIONADO TPO VENTANA DE 1 TONELADA DE CAPACIDAD MARCA MIRAGE MOD. MAC1221	3,400.00
734	CEA/HMO/DFIN/HMO/MOBI/0607	CAMARA DIGITAL MOD. CYBER-SHOT 4.1 MEGA PIXELS DSC-S90 S:521006	3,890.00
735	CEA/HMO/DFIN/HMO/MOBI/0367	CAMARA DIGITAL MOD. CYBER-SHOT 4.1 MEGA PIXELS DSC-S90 S:654927	3,890.00
736	CEA/HMO/IH/HMO/MOBI/0459	CAMARA DIGITAL CIBERSHOT DSC-S500.	2,412.88
737	CEA/HMO/VOCE/HMO/MOBI/0208	TELEVISION pantalla color 40", marca sony, modelo: KDL-400S2000	33,900.00
738	CEA/HMO/VOCE/HMO/MOBI/0209	CAMARA FOTOGRAFICA CYBER-SHOT DE 6.0 megapixeles, Marca Sony Modelo DSC-S600	2,760.00
739	CEA/HMO/IHU/HMO/MOBI/0776	CAMARA DIGITAL HP MODELO PHOTOSMART M525. NUM SERIE: CN68Q60KT	3,034.84

	Código	Descripción del Bien	Valor en Libros
740	CEA/HMO/IH/HMO/MOBI/0411	CAMARA DE VIDEO SONY HANDYCAM MINI DV	3,034.84
741	CEA/HMO/VOCE/HMO/MOBI/0911	2 GRABADORA DE VOZ MARCA OLYMPUS MODELO: WS-300M	2,780.88
742	CEA/HMO/OCDA/HMO/MOBI/0396	EQUIPO TELULAR PARA OFICINA	6,789.00
743	CEA/HMO/CCC/HMO/MOBI/0845	MESA DE JUNTAS CIRCULAR DE 1.50 MTS FABRICADO CON CUBIERTA Y CUERPO EN PANEL ART MOLDURA PLASTICA CON BASE DE CRUCETA PARA 6 PERSONAS MODELO: 2O4545 LINEA SPAZIO MARCA GEBESA	3,700.00
744	CEA/HMO/IH/HMO/MOBI/0467	CAMARA DIGITAL MARCA CYBERTSHOT MODELO DSC-W55 SERIE 968869	4,300.00
745	CEA/HMO/IH/HMO/MOBI/0468	MESA DE JUNTAS CIRCULAR DE 1.50 MTS FABRICADO CON CUBIERTA Y CUERPO EN PANEL ART MOLDURA PLASTICA CON BASE DE CRUCETA PARA 6 PERSONAS MODELO: 2O4545 LINEA SPAZIO MARCA GEBESA	3,700.00
746	CEA/HMO/FFRES/HMO/MOBI/0699	SILLA DE VISITA CON BRAZOS DE ACERO TUBULAR TIPO TRINEO ASIENTO Y RESPALDO CON ESPUMA DE POLIURETANO FLEXIBLE MODELO: RE-1095 MARCA REQUIEZ	1,045.00
747	CEA/HMO/OCDA/HMO/MOBI/0398	TELEFONO PANASONIC KX-T7730X SN: 7JCKC147322	1,690.00
748	CEA/HMO/OCDA/HMO/MOBI/0399	CAMARA FOTOGRÁFICA DIGITAL MARCA SONY MODELO DSC-W55, MEMORIA INCLUIDA DE 2GB, BATERIA NO-BG1 NO SERIE: 01-3781116-D	3,390.00
749	CEA/HMO/OCDA/HMO/MOBI/0400	CAMARA DE VIDEO DIGITAL MARCA SONY MODELO DVD HANDYCAM DCR-DVD810, BATERIA INFOLITHIUM . NO DE SERIE: S01-1129723-B	6,990.00
750	CEA/HMO/OCDA/HMO/MOBI/0401	CAMARA DIGITAL CYBERSHOT SONY	2,389.98
751	CEA/HMO/OCDA/HMO/MOBI/0402	CAMARA DIGITAL CYBERSHOT SONY	2,383.98
752	CEA/HMO/OCDA/HMO/MOBI/0403	VIDEO CAMARA HABDYCAM	5,797.86
753	CEA/HMO/OCDA/HMO/MOBI/0404	VIDEO CAMARA HABDYCAM	5,797.86
754	CEA/HMO/OCDA/HMO/MOBI/0405	RECLASIFICACION DE CAMARAS	6,437.64
755	CEA/HMO/IHUHMO/MOBI/0565	GUILLOTINA S/NUM. SERIE	538.50
756	CEA/HMO/AF/HMO/MOBI/0597	ARCHIVERO DE MADERA 4 cajones	1,746.00
757	CEA/HMO/IH/HMO/MOBI/1041	CAMARA DIGITAL CYBERSHOT SONY	7,338.50
758	CEA/HMO/IH/HMO/MOBI/1076	MINISPLIT DE 2 TON MARCA RHEEM	6,800.00
759	CEA/HMO/IH/HMO/MOBI/1077	MESA DE MADERA PARA CU	16,800.00
760	CEA/HMO/AJ/HMO/MOBI/0627	SUPERFICIE DE TRABAJO Cubierta forrada de tomo plastico en prensa membrana can-	12,539.00
761	CEA/HMO/AJ/HMO/MOBI/0226	PEDESTAL METALICO c/gaveta de archivo, 2 paperas gris RM de .40x.58 altura .72 serie s/n, mod PLZ	1,322.00
762	CEA/HMO/AJ/HMO/MOBI/0225	PEDESTAL METALICO c/gaveta de archivo, 2 papelera gris RM .40x.58, serie S/N, mod. PLZ	1,322.00
763	CEA/HMO/AJ/HMO/MOBI/0226	ARCHIVERO LATERAL Metalico de 3 gavetas gris RM	4,363.00
764	CEA/HMO/AJ/HMO/MOBI/0571	LIBRERO con 5 repisas a $ 1,450.44 cada uno	2,900.87

	Código	Descripción del Bien	Valor en Libros
765	CEA/HMO/AJ/HMO/MOBI/0229	TEELEFONO MULTIMEDIA MANOS LIBRES, MODELO KX-T7730X S:6BAKC787212	1,434.67
766	CEA/HMO/AJ/HMO/MOBI/0561	LIBRERO VERTICAL ABIERTO FABRICADO EN MELAMINA, MEDIDAS DE 1.80X1.20X0.30 MTS. MCA. JATA S/N	2,415.00
767	CEA/HMO/AJ/HMO/MOBI/0568	LIBRERO S40000 5 REP CHERRY S/N SERIE	1,329.00
768	CEA/HMO/AJ/HMO/MOBI/0223	ARCHIVERO 4 GAVETAS T/OFICIO COLOR NEGRO	2,569.50
769	CEA/HMO/AJ/HMO/MOBI/0992	SILLON de visita, base de acero tubular tipo tri-neo, color negro. Marca Requiez Modelo. RE-1221	1,450.00
770	CEA/HMO/AJ/HMO/MOBI/00949	SILLON de visita, base de acero tubular tipo tri-neo, color negro. Marca Requiez Modelo. RE-1221	1,450.00
771	CEA/HMO/AJ/HMO/MOBI/0233	SILLON de visita, base de acero tubular tipo tri-neo, color negro. Marca Requiez Modelo. RE-1221	1,450.00
772	CEA/HMO/AJ/HMO/MOBI/0234	SILLON de visita, base de acero tubular tipo tri-neo, color negro. Marca Requiez Modelo. RE-1221	1,450.00
773	CEA/HMO/AJ/HMO/MOBI/0235	SILLA de trabajo en tela color negro. Marca Requiez Modelo Rs-460	1,320.00
774	CEA/HMO/AJ/HMO/MOBI/0239	SILLON de visita, base de acero tubular tipo tri-neo, color negro. Marca Requiez Modelo. RE-1221	1,450.00
775	CEA/HMO/AJ/HMO/MOBI/1215	SILLA DE VISITA CON BRAZOS DE ACERO TUBULAR TIPO TRINEO ASIENTO Y RESPALDO CON ESPUMA DE POLIURETANO FLEXIBLE MODELO: RE-1095 MARCA REQUIEZ	1,045.00
776	CEA/HMO/AJ/HMO/MOBI/0831	MESA TIPO PENINSULA FABRICADO EN AGLOMERADO SOLIDO DE 28MM DE ESPESOR DE ALTA RESISTENCIA, CON MOLDURA T MOULDING EN TODOS SUS CANTOS, CREDENZA CON PEDESTAL, CON LLAVE DE TRES CAJONES, DOS PAPELEROS Y UN CAJON ARCHIVADOR. LIBRERO CON PUERTAS ABATIBLE EN ALTA PRESION. MODELO: 2012204NL LINEA SPAZIO MARCA GEBESA	14,000.00
777	CEA/HMO/AJ/HMO/MOBI/0445	MESA TIPO PENINSULA , PEDESTAL CORTO CON TRES CAJONES , DOS CAJONES PAPELEROS Y UN CAJON ARCHIVADOR EL PEDESTAL CON LLAVE ALTA PRESION, MODELO 2014304NL, LINEA SPAZIO MARCA GEBESA	5,415.00
778	CEA/HMO/AJ/HMO/MOBI/0451	MESA TIPO PENINSULA , PEDESTAL CORTO CON TRES CAJONES , DOS CAJONES PAPELEROS Y UN CAJON ARCHIVADOR EL PEDESTAL CON LLAVE ALTA PRESION, MODELO 2014304NL, LINEA SPAZIO MARCA GEBESA	5,415.00
779	CEA/HMO/AJ/HMO/MOBI/0545	GABINETE DE MADERA 3 niveles, serie S/N,	350.00
780	CEA/HMO/AJ/HMO/MOBI/0224	CONJUNTO MOD. DE ESCRITORIO Mesa radial, forrada en termo plastico, en prensa	6,195.00
781	CEA/HMO/AJ/HMO/MOBI/0225	MINISPLIT DE 2 TON MARCA RHEEM	6,724.15
782	CEA/HMO/IHU/HMO/MOBI/1078	FRIGOBAR ACERO INOXISABLE	2,154.33

Código		Descripción del Bien	Valor en Libros
783	CEA/HMO/DAF/HMO/MOBI/1067	MINISPLIT DE 2 TON MARCA RHEEM	6,800.00
784	CEA/HMO/DAF/HMO/MOBI/1068	SILLON	1,600.00
785	CEA/HMO/AF/HMO/MOBI/0349	MUEBLE LISBOA CVE. S-408N	649.00
786	CEA/HMO/IH/HMO/MOBI/0433	MESA DE JUNTAS CIRCULAR DE 100 CM	1,564.00
787	CEA/HMO/CCC/HMO/MOBI/0793	MUEBLE PARA COMPUTADORA Imitacion madera, color natural, .57 x .75 y .75 de alto	380.00
788	CEA/HMO/IHU/HMO/MOBI/0669	MESA DE TRABAJO color café, patas negras medidas 1.20 x .60 mts.	670.50
789	CEA/HMO/IHU/HMO/MOBI/0670	SILLON FIJO p/visita tapizado en tela azul zafiro,serie S/N, mod. R03T	1,624.00
790	CEA/HMO/IHU/HMO/MOBI/0671	SILLON FIJO p/visita tapizado en tela azul zafiro,serie S/N, mod. R03T	1,624.00
791	CEA/HMO/IHU/HMO/MOBI/0672	CONJUNTO DIRECCION DE 193 MARCA EUROESPACIO, COMPUESTO DE ESCRITORIO CON CAJON Y GAVETA, PUENTE LATERAL, CREDENZA Y LIBRERO DE 2 PUERTAS ABATIBLES	10,235.00
792	CEA/HMO/IHU/HMO/MOBI/0673	MESA RECTANGULAR COLOR OSTION	763.50
793	CEA/HMO/DAF/HMO/MOBI/1277	EQUIPO DE MINISPLIT DE 1 TONELADA	4,050.00
794	CEA/HMO/DAF/HMO/MOBI/1278	SILLA DE OFICINA PIEZA TRUE INNOVARIONS	2,024.95
795	CEA/HMO/AJ/HMO/MOBI/1279	LIBRERO LINEA INNOVANT	2,068.10
796	CEA/HMO/AJ/HMO/MOBI/1280	LIBRERO VALENTINI	1,464.66
797	CEA/HMO/VOCE/HMO/MOYE/0001	ESCRITORIO EJECUTIVO TEMPO EN CHAPA DE MADERA COLOR COFFEE Y CUBIERTA DE CRISTAL	22,000.00
798	CEA/HMO/VOCE/HMO/MOYE/0002	SILLA EJECUTIVA MARCA REQUIEZ MODELO RP8000	6,200.00
799	CEA/HMO/VOCE/HMO/MOYE/0003	SILLA DE VISITA MARCA REQUIEZ MODELO RP8005	5,000.00
800	CEA/HMO/VOCE/HMO/MOYE/0004	SILLA DE VISITA MARCA REQUIEZ MODELO RP8005	5,000.00
801	CEA/HMO/AF/HMO/MOYE/0005	SILLA EJECUTIVA MODELO BAXTOR EN COLOR NEGRO	2,370.00
802	CEA/HMO/AF/HMO/MOYE/0008	ESCRITORIO MODELO Z EN L	2,606.80
803	CEA/HMO/IHU/HMO/MOYE/0009	ESCRITORIO MODELO Z	1,658.29
804	CEA/HMO/IH/HMO/MOYE/0010	MESA PARA JUNTAS WENGE	3,899.00
805	CEA/HMO/IH/HMO/MOYE/0011	SILLA DE PIEL P EJECUTIVO	4,055.00
806	CEA/HMO/VOCE/HMO/MOYE/0012	ESCRITORIO SECRETARIAL	4,375.00
807	CEA/HMO/IHU/HMO/MOYE/0013	SILLA EJECUTIVA DE PIEL NEGRA	2,916.49
808	CEA/HMO/IH/HMO/MOYE/0014	MINISPLIT ICECO DE 1 TONELADA	4,250.00
809	CEA/HMO/IH/HMO/MOYE/0015	MINISPLIT ICECO DE 1 TONELADA	4,250.00
810	CEA/HMO/IH/HMO/MOYE/0016	MINISPLIT RHEEM DE TON	8,415.00
811	CEA/HMO/AJ/HMO/MOYE/0018	ARCHIVERO VERTICAL DE 4 GAVETAS	5,990.00
812	CEA/HMO/AJ/HMO/MOYE/0019	ARCHIVERO VERTICAL DE 4 GAVETAS	5,190.00
813	CEA/HMO/AF/HMO/MOYE/0020	ARCHIVERO VERTICAL DE 4 GAVETAS	5,990.00
814	CEA/HMO/AF/HMO/MOYE/0021	SILLON DE 3 PLAZAS	6,490.00
815	CEA/HMO/AF/HMO/MOYE/0022	SILLON DE 2 PLAZAS	5,490.00
816	CEA/HMO/AF/HMO/MOYE/0023	MODULO DE ESTANTERIA DE 2.90	21,622.00
817	CEA/HMO/AF/HMO/MOYE/0024	MODULO DE ESTANTERIA DE 1.90	18,240.00
818	CEA/HMO/AF/HMO/MOYE/0025	MODULO DE ESTANTERIA DE 2.90	21,622.00
819	CEA/HMO/AF/HMO/MOYE/0026	MODULO DE ESTANTERIA DE 1.90	18,240.00
820	CEA/HMO/AF/HMO/MOYE/0027	TELEFONO DIGITAL INTERBLAS TI 4245	3,100.00

Código		Descripción del Bien	Valor en Libros
821	CEA/HMO/AJ/HMO/MOYE/0028	ARCHIVERO COLOR CAOBA	7,750.00
822	CEA/HMO/IH/HMO/ECYT/0007	EQUIPO DE NOTEBOOK MARCADELL	13,362.07
823	CEA/HMO/IH/HMO/ECYT/0008	SCANNER PORTATIL MARCA BROTHER MODELO DS700D	3,357.71
824	CEA/HMO/IH/HMO/ECYT/0010	MONITOR SAMSUNG WIDE LED 1600X900 SERIE: ZUEBHTRE700247W	1,794.18
825	CEA/HMO/IH/HMO/ECYT/0011	MONITOR SAMSUNG WIDE LED 1600X900 SERIE: ZUEBHTJC800584X	1,794.18
826	CEA/HMO/IH/HMO/ECYT/0012	MONITOR SAMSUNG WIDE LED 1600X900 SERIE: ZUEBHTRC700137Z	1,794.18
827	CEA/HMO/IH/HMO/ECYT/0013	MONITOR SAMSUNG WIDE LED 1600X900 SERIE:	1,794.18
828	CEA/HMO/IH/HMO/ECYT/0014	MONITOR WIDE LED 1600X900 SERIE ZUEBHTJC800693B	1,794.18
829	CEA/HMO/IH/HMO/ECYT/0009	MONITOR SAMSUNG WIDE LED 1600X900 SERIE: ZUEBHTJC800704C	1,794.18
830	CEA/HMO/IH/HMO/ECYT/0004	MULTIFUNCIONAL HP PRO MODELO 8600 SERIE: CN224AK2FC	3,990.00
831	CEA/HMO/IH/HMO/ECYT/0005	IMPRESORA MARCA HP LASERJET P1102W	2,150.00
832	CEA/HMO/IH/HMO/ECYT/0006	IMPRESORA DE MATIZ DE PUNTO MARCA EPSON FX-890 SERIE: NZBY058695	5,640.00
833	CEA/HMO/IH/HMO/ECYT/0020	CHECADOR : TERMINAL NS FACE PARA CONECTAR EN RED O POR MEDIO DE VPN 200 EMPLEADOS	9,856.00
834	CEA/HMO/IH/HMO/ECYT/0021	CHECADOR : TERMINAL NS FACE ADICIONAL PARA CONECTAR EN RED O POR MEDIO DE VPN	4,860.00
835	CEA/HMO/IH/HMO/ECYT/0022	CHECADOR : TERMINAL NS FACE ADICIONAL PARA CONECTAR EN RED O POR MEDIO DE VPN	4,860.00
836	CEA/HMO/OCDA/HMO/ECYT/0015	NOTEBOOK DELL INSPIRON 14I14VI5 SERIE: 0J9GFJW1	13,090.00
837	CEA/HMO/OCDA/HMO/ECYT/0016	NOTEBOOK DELL INSPIRON 14I14VI5 SERIE: 079GFJW1	13,090.00
838	CEA/HMO/OCDA/HMO/ECYT/0017	NOTEBOOK DEL INSPIRON 15I15I3 SERIE: 0CLBRJW1	8,990.00
839	CEA/HMO/OCDA/HMO/ECYT/0018	NOTEBOOK DEL INSPIRON 15I15I3 SERIE: 09LBRJW1	8,990.00
840	CEA/HMO/OCDA/HMO/ECYT/0019	COMPUTADORA DELL INSPIRON 660S SERIE: 0CF5DSW1 , MONITOR: 212NDJXDG580	11,900.00
841	CEA/HMO/DAF/HMO/ECYT/0023	ACCESS POINT HP M200 A/B/G/N/ 1 PTO , 3 ANTENAS	3,405.44
842	CEA/HMO/DAF/HMO/ECYT/0024	ACCESS POINT HP M200 A/B/G/N/ 1 PTO , 3 ANTENAS	3,405.44
843	CEA/HMO/DAF/HMO/ECYT/0025	ACCESS POINT HP M200 A/B/G/N/ 1 PTO , 3 ANTENAS	3,405.44
844	CEA/HMO/DAF/HMO/ECYT/0026	INTELBRAS CENTER IMPACTA 220 INCLUYE GABINETA A TARJ.BASE + TARJ. FUENTE + TARJ. CPU	18,560.00
845	CEA/HMO/OCDA/HMO/ECYT/0028	COMPUTADORA PORTATIL DELL VOSTRO	12,198.17
846	CEA/HMO/AF/HMO/ECYT/0029	LAPTOP HACER E5-551-T1FM NX MLDA001	12,360.00
847	CEA/HMO/AF/HMO/ECYT/0030	COMPUTADORA DE ESCRITORIO HP PRO 600 G1 F4L45LT SERIE: MXL4411ZYP	13,166.13
848	CEA/HMO/IH/HMO/ECYT/0031	LAPTOP MARCA DELL INSPIRON	11,900.00
849	CEA/HMO/IH/HMO/ECYT/0032	LAPTOP TOSHIBA L45D-B4399WM	8,275.00
850	CEA/HMO/IH/HMO/ECYT/0033	PROYECTOR EPSON POWERLITE S18+ TECNOLOGIA 3LCD	5,370.00

	Código	Descripción del Bien	Valor en Libros
851	CEA/HMO/DAF/HMO/ECYT/0034	HP PRODESK 400 G2.5 CORE I3 4160	11,862.00
852	CEA/HMO/DAF/HMO/ECYT/0036	HP PRODESK 400 G2.5 CORE I3 4160	11,862.00
853	CEA/HMO/DFI/HMO/ECYT/0038	HP PRODESK 400 G2.5 CORE I3 4160	11,862.00
854	CEA/HMO/DAF/HMO/ECYT/0035	EQUIPO DE COMPUTO DE ESCRITORIO MARCA HP PRODESK 600 INCLUYE MONITOR	16,489.00
855	CEA/HMO/DAF/HMO/ECYT/0037	EQUIPO DE COMPUTO DE ESCRITORIO MARCA HP PRODESK 600 INCLUYE MONITOR	16,489.00
856	CEA/HMO/DAF/HMO/ECYT/0039	EQUIPO DE COMPUTO DE ESCRITORIO MARCA HP PRODESK 600 INCLUYE MONITOR	16,489.00
857	CEA/HMO/DAF/HMO/ECYT/0040	EQUIPO DE SEGURIDAD CHECKPOINT MODELO 2200	137,500.00
858	CEA/HMO/DAF/HMO/ECYT/0041	IPAD	21,987.50
859	CEA/HMO/DAF/HMO/ECYT/0042	COMPUTADORA DE ESCRITORIO	12,499.13
860	CEA/HMO/DAF/HMO/ECYT/0043	LAPTOP DELL	10,498.27
861	CEA/HMO/DAF/HMO/ECYT/0044	MULTIFUNCIONAL MARCA EPSON	4,912.07
862	CEA/HMO/DAF/HMO/ECYT/0045	IMPRESORA OFFICEJET HP7110 INYECCION	2,966.00
863	CEA/HMO/DAF/HMO/ECYT/0046	MULTIFUNCIONAL HP OFFICEJET	2,757.76
864	CEA/HMO/DAF/HMO/ECYT/0047	COMPUTADORA DE ESCRITORIO HP ELITEONE 705	15,200.00
865	CEA/HMO/CCC/HMO/OMOB/0003	FRIGOBAR WHIRPOOL MOD WS5501Q COLOR BLANCO	3,000.00
866	CEA/HMO/IHU/HMO/OMOB/0004	FRIGOBAR GE MOD TA04Y07S COLOR BLANCO	2,509.22
867	CEA/HMO/IH/HMO/OMOB/0005	MINISPLIT DE DOS TONELADAS MARCA MIRAGE	11,500.00
868	CEA/HMO/VOCE/HMO/OMOB/0006	ATRIL-PODIUM C LOGOS PLCAS	19,000.00
869	CEA/HMO/AJ/HMO/OMOB/0007	FRIGOBAR DANEY	2,930.17
870	CEA/HMO/VOCE/HMO/OMOB/0008	BAFLE BKL 15 AMP 400W C/USB	11,424.13
871	CEA/HMO/DFIN/HMO/OMOB/0009	FRIGOBAR 4.4 PIES DANBY	2,997.57
872	CEA/HMO/DFIN/HMO/OMOB/0010	MINISPLIT MIRAGE	5,980.00
873	CEA/HMO/DFIN/HMO/OMOB/0011	CENTRAL TELEFONICA	10,591.00
874	CEA/HMO/IH/HMO/HERR/0001	GPS MARCA GARMIN, MODELO E-TREX	2,530.00
875	CEA/HMO/IH/HMO/HERR/0002	GPS MARCA GARMIN, MODELO E-TREX	2,415.00
876	CEA/HMO/DFIN/HMO/HERR/0003	GPS MARCA GARMIN, MODELO E-TREX	2,415.00
877	CEA/HMO/IH/HMO/HERR/0004	BASTON DE APLOMAR Y PRISMA SENCILLO NUM. SERIE: S/N	3,484.50
878	CEA/HMO/IH/HMO/HERR/0005	MEDIDOR DE MULTIPARAMETRO YSI 556 MPS ACCESORIOS 556-02 CON BAROMETRO 5565 KIT DE PH/ORP 5081 CON CABLE DE 20 MTS 616 CARGADOR PARA CONECTAR EN ENCENDEDOR DE AUTO CLAVES DE CATALOGO YSI O 76361 CATALOGO FORESTRY SUPLLIERS NO 56	54,777.95
879	CEA/HMO/IH/HMO/HERR/0006	WATERMARK MODEL 6200 FD, WATER CURRENT METER KIT CLAVE 94961 CATALOGO FORESTRY SUPPLIERS NO 56	32,257.50
880	CEA/HMO/IH/HMO/HERR/0008	HONDEX DIGITAL DEPTH SOUNDER CLAVE 90100 CATALOGO FORESTRY SUPPLIERS NO 56	2,175.80

	Código	Descripción del Bien	Valor en Libros
881	CEA/HMO/IH/HMO/HERR/0009	EXTERNAL TRANSDUCER ADAPTER FOR CONVERTION OF HONDEX FOR CONVERTION OF HONDEX DIGITAL DEPTH SOUNDER CLAVE 90103 CATALGOO FORESTRY SUPPLIERS NO 56	721.05
882	CEA/HMO/IH/HMO/HERR/0010	ACCESORY KIT FOR DIGITAL DEPTH SOUNDER CLAVE 90102 CATALOGO FORESTRY SUPPLIERS NO 56	420.90
883	CEA/HMO/IH/HMO/HERR/0011	TEST WELL INSTRUMENT OIL/WATER INTERFACE METER CLAVE 90756 CATALGO FORESTRY SUPPPLIERS NO 56	14,145.00
884	CEA/HMO/IH/HMO/HERR/0012	DEPTH AND TEMPERATURE RECORDER CLAVE 90110 CATALOGO FORESTRY SUPPLIERS NO 56	1,201.75
885	CEA/HMO/IH/HMO/HERR/0013	ANGEL 3534 QUART FREEZER CLAVE 31151 CATALOGO FORESTRY SUPPLIERS NO 56	10,557.00
886	CEA/HMO/IH/HMO/HERR/0014	2 CINTA METRICA GRADUADA EN CMS DE 50M LONGITUD	782.00
887	CEA/HMO/IH/HMO/HERR/0015	RUBBERMAID ICE CHEST 48 QUART CLAVE 31139 CATALOGO FORESTRY SUPPLIERS NO 56	430.10
888	CEA/HMO/IH/HMO/HERR/0016	RUBBERMAID ICE CHEST 54 QUART CLAVE 31189 CATALOGO FORESTRY SUPPLIERS NO 56	598.00
889	CEA/HMO/IH/HMO/HERR/0017	WATERMARK DOME END DISPOSABLE TEFLON VAILERS 36 INCHES CASE OF 12 CLAVE 78022 CATALOGO FORESTRY SUPPLIERS NO 56	3,392.50
890	CEA/HMO/IH/HMO/HERR/0019	SONDA SONLIST TLC	16,330.00
891	CEA/HMO/IH/HMO/HERR/0020	EQUIPO DE RESISTIVIDAD MCA IRIS INTSTRUMENT MODEL SYSAL JR O SUSCAL KIT	159,562.50
892	CEA/HMO/IH/HMO/HERR/0022	GPS SISTEMA GARMIN E TREX LEGEND . 12407953	8,400.00
893	CEA/HMO/DFIN/HMO/HERR/0025	DETECTOR DE FUGAS MARCA SEWERIN MODELO SECORR 08. NO SERIE: 033-20-000006 INCLUYE ACCESORIO Y MALETA DE TRANSPORTE	327,000.00
894	CEA/HMO/DFIN/HMO/HERR/0026	MEDIDOR ULTRASONICO TIPO TRANSIT TIME MARCA EMCO SONO-TRAX. MODELO: ST30-A-N-250-1-25-12. INCLUYE PAQUETE DE MONTAJE PORTATIL MOD. TK1012-1016-1017, MALETA BATERIA CARGADOR PARA BATERIA Y GRASA PARA MONTAJE	42,700.00
895	CEA/HMO/IH/HMO/HERR/0027	SOLDADORA MICRO ALAMBRE	8,105.00
896	CEA/HMO/IH/HMO/HERR/0028	CORTADOR DE METAL 14" MAKITA	2,150.00
897	CEA/HMO/IH/HMO/HERR/0029	ROTOMARTILLO MAKITA 1/2 " VVR	1,705.00
898	HERR/033	DISTANCIOMENTRO LEICA D5 DE 200 MTS SERIE 310630331	11,009.28
899	CEA/HMO/IH/HMO/OE/0001	GPS MARCA GARMIN, MODELO E-TREX	2,530.00
900	CEA/HMO/IH/HMO/OE/0002	SONDA ELECTRICA SQS MOD. S-150 P/MEDICION DE NIVELES DE AGUA EN POZO PROFUNDO, COMPUESTA DE BASE METALICA 150 MTS. CABLE .16 MILIAMPERIMETRO C/INDICADOR DE AGUJA	5,175.00

Código		Descripción del Bien	Valor en Libros
901	CEA/HMO/IH/HMO/OE/0007	NAVEGADOR MARCA GARMIN MODELO E-TREX S/NUM. SERIE.	2,770.35
902	CEA/HMO/IH/HMO/OE/0008	NAVEGADOR MARCA GARMIN MODELO E-TREX S/NUM. SERIE.	2,770.35
903	CEA/HMO/IH/HMO/OE/0009	NAVEGADOR GPS MARCA GARMIN MODELO GPS V CON ANTENA EXTERNA, BALIZA Y SOPORTE NUM. SERIE:	12,420.00
904	CEA/HMO/IH/HMO/OE/0010	NIVEL AUTOMATICO MARCA INCITE MODELO AL-232 DE 32X, CON PUNA PRECISION DE 1 MM EN CORRIDA DOBLE DE 1 KM QUE INCLUYE: 1 NIVEL AUTOMATICO SERIE L38641 1 TRIPIE DE ALUMINIO 1 E	7,475.00
905	CEA/HMO/IH/HMO/OE/0011	TRIPIIE DE MADERA	2,875.00
906	CEA/HMO/IH/HMO/OE/0018	ESTACION TOTAL MARCA SOKKIA MODELO SET-630K SERIE: 149399 CON ESTUCHE, ARNES, DOS BATERIAS MODELO BDC-46, CARGADOR RAPIDO, CABLE DE TRANSFERENCIA, BRUJULA DECLINADORA, MANUAL OPERACIÓN, BASTON DE APLOMAR, PRISMA CON SOPORTE Y TRIPIE DE ALUMINIO	74,980.00
907	CEA/HMO/IH/HMO/OE/0019	EQUIPO TOPOGRAFICO	173,500.00
908	CEA/HMO/IH/HMO/OE/0020	JUEGO DE CABLES PARA SEV: 2 CARRETES CON 250 MTS. DE CABLE, E CARRETES CON 750 MTS DE CABLE Y 4 ELECTRODOS.	67,275.00
909	CEA/HMO/AF/HMO/OE/0003	MICRO SR-481, SOP ELEC REG INT. C/PROT NUM. SERIE: E04H16130	1,171.85
910	CEA/HMO/AF/HMO/OE/0006	MICRO SR-481, SOP ELEC REG INT. C/PROT NUM. SERIE: E04H16121	1,171.85
911	CEA/HMO/IHU/HMO/OE/0012	1 QUEMADOR DE GAS NATURAL	643.30
912	CEA/HMO/IHU/HMO/OE/0013	EQUIPO MANIFOLD 3 HACH 24861-00	6,841.47
913	CEA/HMO/IHU/HMO/OE/0014	3 SOPORTE FILTRANTE BASE MAGNETICA	5,003.10
914	CEA/HMO/IHU/HMO/OE/0016	CORTADORA DE METALES 14 MAKITA MOD. 2414B	2,000.00
915	CEA/HMO/IHU/HMO/OE/0017	MAQUINA PARA SOLDAR COLOR AC 225 GLM LINCOLN 60HZ	2,500.00
916	CEA/HMO/IHU/HMO/OE/0021	COLORIMETRO SPECTROQUAN MOVE 100	14,040.00
917	CEA/HMO/IHU/HMO/OE/0022	SPECTROQUANT DATA TRANSFER	4,862.00
918	CEA/HMO/IHU/HMO/OE/0023	SONDA CON VARIOS NIVELES	15,797.07
919	CEA/HMO/VOCE/HMO/OE/0015	SISTEMA DE CIRCUITO CERRADO MARCA SYSCOM 4 CAMARAS	15,456.00
920	CEA/HMO/IHU/HMO/MAQN/0001	AQUATECH, MOD. B-15, CAPAC. 15YDS3 MODELO 2005 NO ECONOCMICO 56 SERIE: 142614	2,766,400.00
921	CEA/HMO/IHU/HMO/MAQN/0002	AQUATECH, MOD. B-15, CAPAC. 15YDS3 MODELO 2005 NO ECONOCMICO 57 SERIE: 202549	2,766,400.00
922	CEA/HMO/IHU/HMO/MAQN/0003	PERFORADORA CHICAGO MCA PNEUMATIC, MODELO RT-2000 – TRUCK MOUNTED ROTARY DRILL. SERIE NUMERO 101280	626,524.25

Código		Descripción del Bien	Valor en Libros
923	CEA/HMO/IHU/HMO/MAQN/0005	PERFORADORA CHICAGO PNEUMATIC RT-2000 SERIE NUM. 101303. MOUNTED ON INTERNATIONAL HARV.	512,610.75
924	CEA/HMO/AF/HMO/CFYV/0001	CAMARA FOTOGRAFICA INCLUYE: FLASH SPEEDLITE $ 7,176.72 KIT E0S T3I =$ 11,055.22 MALETA PARA 2400 $530.17 MICROSDXC 64 GB =$ 1,723.28	20,485.39
925	CEA/HMO/AF/HMO/CFYV/0002	C AMARA DIGITAL	5,430.25
926	CEA/HMO/DFIN/HMO/MELE/0001	MOTOR DE 30HP 440/220V TRISAFICO VERICARL TIPO DE FLECHA HUECA	19,485.00
927	CEA/HMO/DFIN/HMO/MELE/0002	PINZAS AMPERIMETRICAS FLUKE SERIE: 15370175	35,588.23
928	CEA/HMO/DFIN/HMO/MELE/0003	GENERADOR ELECTRICO SOLDADOR MARCA MILLER SERIE: MB190390H	59,083.97
929	CEA/HMO/DFIN/HMO/HDRO/0001	ESTACION RECEPTORA DE IMÁGENES DE SATELITE METEOROLOGICO	807,035.00
930	CEA/HMO/DFIN/HMO/HDRO/0001	DATALOGGER CON RADIO SPREAD SPECTRUM INTEGRADO	11,803.32
931	CEA/HMO/DFIN/HMO/HDRO/0002	ANTENA DE 9DB PARA DATALOGGER Y PARA BASE	2,975.63
932	CEA/HMO/DFIN/HMO/HDRO/0002	ANTENA DE 9DB PARA DATALOGGER Y PARA BASE	2,975.63
933	CEA/HMO/DFIN/HMO/HDRO/0003	CABLE PARA ANTENA CON CONECTORES DE 3 MTS (ESTACION)	809.89
934	CEA/HMO/DFIN/HMO/HDRO/0004	CABLE PARA ANTENA DE 10 MTS CON CONECTORES, REQUIERE PROTECTOR CONTRA DESCARGAS	1,518.87
935	CEA/HMO/DFIN/HMO/HDRO/0005	PROTECTOR CONTRA DESCARGAS PARA RF401	2,082.94
936	CEA/HMO/DFIN/HMO/HDRO/0006	ENC 10/12 CAJA PARA INTEMPERIE, REQUIERE ACCESORIOS PARA MONTAJE EN TRIPIE	3,570.75
937	CEA/HMO/DFIN/HMO/HDRO/0007	ACCESORIOS PARA MONTAJE EN TRIPIE	694.32
938	CEA/HMO/DFIN/HMO/HDRO/0008	BATERIA RECARGABLE DE 12V, 7 AMP-HR	991.88
939	CEA/HMO/DFIN/HMO/HDRO/0009	PANEL SOLAR	3,967.50
940	CEA/HMO/DFIN/HMO/HDRO/0010	TRIPIE DE ALUMINIO	10,910.63
941	CEA/HMO/DFIN/HMO/HDRO/0011	SP-LITE-L PIRANOMETRO	8,232.57
942	CEA/HMO/DFIN/HMO/HDRO/0012	BASE NIVELANTE PARA PIRANOMETRO	1,269.60
943	CEA/HMO/DFIN/HMO/HDRO/0013	BRAZO PARA PIRANOMETRO	1,686.18
944	CEA/HMO/DFIN/HMO/HDRO/0014	TRANSMISOR METEOROLOGICO	34,241.24
945	CEA/HMO/DFIN/HMO/HDRO/0015	CABLE PARA WXT510 MAS GASTOOS DE INSTALACION	6,986.24
946	CEA/HMO/DFIN/HMO/HDRO/0016	RADIO BASE	8,430.93
947	CEA/HMO/DFIN/HMO/HDRO/0017	BASE PARA RADIO	396.74
948	CEA/HMO/DFIN/HMO/HDRO/0018	PROGRAMA PARA DATALOGGER	10,811.43
949	CEA/HMO/DFIN/HMO/HDRO/0019	PANTALLA PARA DATALOGGER	6,645.56
950	CEA/HMO/DFIN/HMO/HDRO/0020	MODEM SATELITAL GLOBALSTAR	17,034.37
951	CEA/HMO/DFIN/HMO/HDRO/0021	SP10 PANEL SOLAR MARCA CAMPBELL	3,967.50
952	CEA/HMO/DFIN/HMO/HDRO/0022	TANQUE EVAPORIMETRO	7,475.00
953	ECO/001	BIPODE TRB UNIVERSAL SECO	2,290.00
954	ECO/002-003	JUNO SF HANDHELD Y TERRASYC PROFESIONAL	24,715.00
955	ECO/007	RED DE VOZ Y DATOS EN LAS OFICINAS DE AGUA SUBTERRANEA	26,648.00

Código		Descripción del Bien	Valor en Libros
956	ECO/002	PAQUETE DE 2 GPS DE UNA FRECUENCIA MARCA TRIMBLE	127,000.00
957	ECO/0006	NAVEGADOR GARMIN EXTREM VISITA SERIE: 1JY062182	3,439.66
958	ECO/0005	NAVEGADOR GARMIN EXTREM VISITA SERIE: 1JY062193	3,439.66
959	ECO/0004	NAVEGADOR GARMIN EXTREM VISITA SERIE: 1JY062196	3,439.66
960	ECO/0005	NIVEL AUTOMATICO SOKKIA B-20 SERIE: 101451	14,400.00
961	CEA/HMO/IHU/HMO/ECT/0006	INTELBRAS TELEFONO MULTIMEDI TI NKT4245 COLOR NEGRO	1,690.00
962	CEA/HMO/AF/HMO/ECT/0007	INTELBRAS TARJETA 8 LINEAS IMPACTA 94/140/220	3,280.00
963	CEA/HMO/AF/HMO/ECT/0008	INTELBRAS TARJETA MIXTA DIGITALES, 12 ANALOGICAS IMPACTA 94/140/220	5,570.00
964	CEA/HMO/AF/HMO/ECT/0009	INTELBRAS TARJETA MIXTA DIGITALES, 12 ANALOGICAS IMPACTA 94/140/220	5,570.00
965	CEA/HMO/AF/HMO/ECT/0010	INTELBRAS TARJETA 16 EXTENSIONES ANALOGICAS IMPACTA 94/140/220	3,355.00
966	CEA/HMO/AF/HMO/ECT/0011	INTELBRAS TARJETA 16 EXTENSIONES ANALOGICAS IMPACTA 94/140/220	3,355.00
967	CEA/HMO/AF/HMO/ECT/0012	INTELBRAS TELEFONO MULTIMEDI TI NKT4245 COLOR NEGRO	1,690.00
968	CEA/HMO/AF/HMO/ECT/0013	TDE PROTECTOR DE 8 LINEAS	1,200.00
969	CEA/HMO/AF/HMO/ECT/0014	TARJETA BASE ICIP 30	8,635.00
970	CEA/HMO/AF/HMO/ECT/0015	TARJETA CODEC ICIP 30	3,275.00
971	CEA/HMO/AF/HMO/ECT/0016	LLAVE DE HARDWARE	4,093.00
972	CEA/HMO/AF/HMO/ECT/0017	LICENCIA TRONCONAL	4,671.00
973	CEA/HMO/AF/HMO/ECT/0018	INTELBRAS TELEFONO IP MODELO 4002080	2,000.00
974	CEA/HMO/AJ/HMO/ECT/0005	INTELBRAS TELEFONO MULTIMEDI TI NKT4245 COLOR NEGRO	1,690.00
975	CEA/HMO/IHU/HMO/ECT/0004	INTELBRAS TELEFONO MULTIMEDI TI NKT4245 COLOR NEGRO	1,690.00
976	CEA/HMO/DFIN/HMO/EITU/0001	EQUIPO DE INSPECCION RSTHECHNICAL , MONTADO EN VEHICULO TIPO TRAILER CON NUM DE SERIE 5LABE10119M102590	1,500,000.00
977	CEA/HMO/AF/HMO/SACR/0001	EQ DE EVAPORACION MARCA PORT A COOL DE 36 PLG Y UNA VELOCIDAD	39,000.00
978	CEA/HMO/AF/HMO/SACR/0002	EQ DE EVAPORACION MARCA PORT A COOL DE 36 PLG Y UNA VELOCIDAD	39,000.00
979	CEA/HMO/AF/HMO/SACR/0003	EQ DE EVAPORACION MARCA PORT A COOL DE 36 PLG Y UNA VELOCIDAD	39,000.00
980	CEA/HMO/IH/HMO/ECT/0001	GPS MARCA GARMIN MODELO E TREX 30 SERIE: 2DV057000	6,190.00
981	CEA/HMO/IH/HMO/ECT/0002	GPS MARCA GARMIN MODELO E TREX 30	6,190.00
982	CEA/HMO/IHU/HMO/ECT/0003	GPS MARCA GARMIN MOD ETREX 20	3,879.31
983	CEA/HMO/IHU/HMO/ECT/0004	GPS MARCA GARMIN MOD ETREX 21	3,879.31
984	CEA/HMO/IHU/HMO/ECT/0005	GPS MARCA GARMIN MOD ETREX 22	3,879.31
985	CEA/HMO/IHU/HMO/ECT/0006	TRIMBLE JUNO 3D HANDHELD SOFTWARE	30,415.60
986	CEA/HMO/IHU/HMO/ECT/0007	EU NCIHAD16-102 C-100/12	408,620.67
987	CEA/HMO/IH/HMO/OEN/0001	NIVEL AUTOMATICO SECO, INCLUYE TRIPIEDE ALUMINIO ESTUCHE PARA TRASPORTE	5,130.00
988	CEA/HMO/IH/HMO/OEN/0002	BALIZA MARCA TRIMBLE DE FIBRA DE CARBONO	2,970.00
989	CEA/HMO/IH/HMO/OEN/0003	PRISMA MARCA TRIMBLE SENCILLO	2,430.00
990	CEA/HMO/IH/HMO/OEN/0004	TRIPODE MARCA SECO DE ALUMINIO	2,565.00
991	CEA/HMO/IHU/HMO/SONDA/0001	SONDA DE NIVELES 250 M P7 DE BOLSAS	44,604.16
992	CEA/HMO/CCC/HMO/EQAUD/0001	SUMINISTROE INSTALACION DE CAMARA DE VIDEOGRABACION	40,680.00
993	CEA/HMO/CCC/HMO/EQAUD/0002	CAMARA FOTOGRAFICA	5,470.00
994	CEA/HMO/TRNS/0004	FOCUS	138,695.65
995	CEA/HMO/TRNS/0005	COURIER	102,200.01
996	CEA/HMO/TRNS/0006	FOCUS	144,782.61
997	CEA/HMO/TRNS/0010	MONDEO	159,130.43
998	CEA/HMO/TRNS/0011	PICK UP 250	162,600.00
999	CEA/HMO/TRNS/0013	RANGER	172,437.07
1000	CEA/HMO/TRNS/0014	AQUATECH	6,230,969.98
1001	CEA/HMO/TRNS/0015	PICK UP	136,956.52
1002	CEA/HMO/TRNS/0016	PICK UP	146,956.52
1003	CEA/HMO/TRNS/0017	PICK UP	146,956.52
1004	CEA/HMO/TRNS/0018	SILVERADO	207,121.74
1005	CEA/HMO/TRNS/0019	PICK UP	196,400.00
1006	CEA/HMO/TRNS/0020	RANGER	172,437.07
1007	CEA/HMO/TRNS/0021	RANGER	172,437.07
1008	CEA/HMO/TRNS/0022	RANGER	172,452.07
1009	CEA/HMO/TRNS/0023	RANGER	172,437.07
1010	CEA/HMO/TRNS/0024	PICK UP	333,913.04
1011	CEA/HMO/TRNS/0025	PICK UP	146,500.00
1012	CEA/HMO/TRNS/0026	COURIER	100,000.00
1013	CEA/HMO/TRNS/0027	PICK UP	146,500.00
1014	CEA/HMO/TRNS/0028	RANGER	164,000.00
1015	CEA/HMO/TRNS/0029	RANGER	172,437.07
1016	CEA/HMO/TRNS/0031	RANGER	172,437.07
1017	CEA/HMO/TRNS/0032	RAM	266,379.31
1018	CEA/HMO/TRNS/0033	PICK UP	146,956.52
1019	CEA/HMO/TRNS/0035	JETTA	146,876.36
1020	CEA/HMO/TRNS/0036	FREESTAR	248,617.00
1021	CEA/HMO/TRNS/0037	PICK UP	196,400.00
1022	CEA/HMO/TRNS/0038	CAMION F-350	173,143.48
1023	CEA/HMO/TRNS/0039	RANGER	130,434.78
1024	CEA/HMO/TRNS/0042	FREESTAR	288,500.00
1025	CEA/HMO/TRNS/0043	PICK UP	140,869.57
1026	CEA/HMO/TRNS/0044	PASSAT	277,493.04
1027	CEA/HMO/TRNS/0045	MONDEO	153,804.73
1028	CEA/HMO/TRNS/0051	COURIER	102,200.01
1029	CEA/HMO/TRNS/0052	PICK UP	171,043.48
1030	CEA/HMO/TRNS/0053	PICK-UP	132,706.52
1031	CEA/HMO/TRNS/0054	PICK-UP	140,869.60
1032	CEA/HMO/TRNS/0055	RAM 2500	232,000.00
1033	CEA/HMO/TRNS/0056	REMOLQUE	35,000.00
1034	CEA-GYM-EC-CYS-011	COMPUTADORA, INTEL 1.3 GHZ	7,032.00
1035	CEA-GYM-EC-CYS-012	MONITOR SAMSUNG 15".	1,550.00
1036	CEA-GYM-EC-CYS-012	COMPUTADORA, CELERON 1.8 GHZ 128 RAM, DD-40 GB	4,826.09
1037	CEA-GYM-EC-CYS-015	PROYECTOR DE DATOS SONY VPL-CS5 SERIE No. 29984	19,564.35

Código		Descripción del Bien	Valor en Libros
1038	CEA-GYM-EC-CYS-018	COMPUTADORA PROCESADOR PENTIUM 4, 1.8 GHZ, 128 RAM, DD- 40 GB, CDROM, FLOPPY, MOUSE, MONITOR 15", TECLADO, AUDIO, VIDEO, RED Y USB, INTEGRADOS, SERIE:405MXUN26430	5,900.00
1039	CEA-GYM-EC-CYS-019	COMPUTADORA PROCESADOR CELERON 2.0 GHZ, 128 RAM DD-40 GB, CDROM, FLOPPY, MONITOR SAMSUNG 15"	5,500.00
1040	CEA-GYM-EC-CYS-020	NOMIPAQ 2004 RED PARA USUARIOS MULTIEMPRESAS CD PARA WINDOWS	5,100.00
1041	CEA-GYM-EC-CYS-023	COMPUTADORA PROCESADOR INTEL PENTIUM 4, 2.8 GHZ, 512 MB RAM, DD- 120 GB, MONITOR 17" CON BOCINAS JBL, TECLADO Y MOUSE ÓPTICO, INSTALACIÓN DE SOFTWARE	8,000.00
1042	CEA-GYM-EC-CYS-024	COMPUTADORA PROCESADOR INTEL PENTIUM 4, 2.8 GHZ, 512 MB RAM, DD- 120 GB, MONITOR 17" CON BOCINAS JBL, TECLADO Y MOUSE ÓPTICO, SERIE:PS57557612, INSTALACIÓN DE SOFTWARE	8,000.00
1043	CEA-GYM-EC-CYS-027	COMPUTADORA CELERON DE 2.13 GHZ, 256 MB MEMORIA RAM, DD 80 GB, MONITOR 17" SAMSUNG, SERIE:KYB13849; S8A10HA32JOO155.	4,700.00
1044	CEA-GYM-EC-CYS-028	FAX HP-1040 INYECCIÓN TINTA 600 X 300 PPM, MEMORIA1MB, SERIE No. CN632AJ3YZ	1,499.00
1045	CEA-GYM-EC-CYS-045	COMPUTADORA MARCA LANIX CON MICROPROCESADOR CELERON 256 MB, DD 40 GB, LECTOR DE CD ROM, MONITOR 17", SERIE:FSWU71099014U Y CPU SERIE:00703363353, INCLUYE MOUSE Y TECLADO.	4,800.00
1046	CEA-GYM-EC-CYS-047	IMPRESORA HP-D-1360 SERIE.TH68T111R5	700.00
1047	CEA-GYM-EC-CYS-048	IMPRESORA SAMSUNG LASER MODELO MI-1610 CON CABLE USB,SERIE:3927BKDP228518K	1,450.00
1048	CEA-GYM-EC-CYS-053	CPU:PENTIUM 4, 2.8 GHZ,512 MB, DD 120GB, DVD RW, GABINETE ATX NEGRO,SERIE:MXJ6420C2D MONITOR HP SERIE:CNC5411YDC	2,386.00
1049	CEA-GYM-EC-CYS-055	LANIX BRAIN 2900 PENTIUM 42.8 GHZ 1024 MB EN RAM 17" LANIX 700S, NUMERO SERIE:402MXLS09120	15,098.35
1050	CEA-GYM-EC-CYS-056	CPU LANIX P.4 PROC.3.2. D.D.80GB,RAM 512 S/N:00508225305,MONITOR 17" MODELO LN700S NUM.SERIE:402MXTC0312005866, MOUSE MARCA LANIX	9,370.00
1051	CEA-GYM-EC-CYS-057	IMPRESORA MARCA RICOCH MODELO SP8200DN 45 PPM B& N, 2 BANDEJAS DE PAPEL PARA 500 HOJAS , BANDEJA MANUAL PARA 50 HOJAS, SERIE:53796100530	52,917.90

Código		Descripción del Bien	Valor en Libros
1052	CEA-GYM-EC-CYS-060	LAP TOP DELL 15BTS, CON PROCESADOR INTEL DUAL CORE T4200, MEMORIA RAM DE 2 GB, DD 320 GB, PANTALLA 15.6 WXGA, CÁMARA WEB 1.3 MPX,SISTEMA WINDOWS VISTA HOME BASIC, QUEMADOR DE DVD, BLUETOOTH, TARJETA DE RED, LECTOR DE TARJETA DE MEMORIA 8 EN UNO, TARJETA SERIE 844977375	13,064.50
1053	CEA-GYM-EC-CYS-061	COMPUTADORA MINI TORRE 4010 MARCA LANIX MICROPROCESADOR INTEL CELERON DUAL CORE E1500 A 2.20 GHZ/ SISTEMA OPERATIVO LINDOWS/ DISCO DURO 250 GB SATA II/MEMORIA 2 GB DDR II 800 MH / LECTOR ÓPTICO DVD+/-RW/INCLUYE TECLADO Y MOUSE MONITOR ACER 19" MONITOR SERIE 1002826969	7,400.00
1054	CEA-GYM-EC-CYS-062	COMPUTADORA MINI TORRE 4010 MARCA LANIX MICROPROCESADOR INTEL CELERON DUAL CORE E1500 A 2.20 GHZ/ SISTEMA OPERATIVO LINDOWS/ DISCO DURO 250 GB SATA II/MEMORIA 2 GB DDR II 800 MH / LECTOR ÓPTICO DVD+/-RW/ SERIE 1002826903 INCLUYE TECLADO Y MOUSE MONITOR ACER 19" V193WB,	7,400.00
1055	CEA-GYM-EC-CYS-063	COMPUTADORA MINI TORRE 4010 MARCA LANIX MICROPROCESADOR INTEL CELERON DUAL CORE E1500 A 2.20 GHZ/ SISTEMA OPERATIVO LINDOWS/ DISCO DURO 250 GB SATA II/MEMORIA 2 GB DDR II 800 MH / LECTOR ÓPTICO DVD+/-RW/ SERIE ETLC1080859520F6D34233 INCLUYE TECLADO Y MOUSE MONITOR ACER 19" SERIE MXKF340836	7,400.00
1056	CEA-GYM-EC-CYS-064	IMPRESORA HP COLOR LASERJET MODELO CP1215 (CC376A) HASTA 12 PPM NEGRO, 8 PPM COLOR, TAM, IMPRESIÓN: OFICIO, RESOLUCIÓN: HASTA 600 X 600 DPI, NEGRO 600 X 600 COLOR; CICLO DE TRABAJO HASTA 25,000 PP MCS; CONECTIVIDAD 1 USB PARA PC WINDOWS 2000 O SUPERIO	4,500.00
1057	CEA-GYM-EC-CYS-065	COMPUTADORA MINI TORRE 4010 MARCA LANIX MICROPROCESADOR INTEL CELERON DUAL CORE E1500 A 2.20 GHZ/SISTEMA OPERATIVO LINDOWS/ DISCO DURO 250 GB SATA II/MEMORIA 2 GB DDR II 800 MH / LECTOR ÓPTICO DVD+/-RW/ SERIE 1006868785 INCLUYE TECLADO Y MOUSE MONITOR LG 19" SERIE 911VXYG08194	8,500.00
1058	CEA-GYM-EC-CYS-066	MONITOR ACER DE 19" MODELO : V213HUB; SERIE ETLSU0D0011020DE0C8510 ; 21"	1,850.00
1059	CEA-GYM-EC-CYS-067	MONITOR ACER DE 19" MODELO : V193W SERIE: ETLC108085017072D4233	1,850.00
1060	CEA-GYM-EC-CYS-068	MONITOR ACER DE 19" MODELO : V193W SERIE:ETLC1080850170728 94233	1,850.00

Código		Descripción del Bien	Valor en Libros
1061	CEA-GYM-EC-CYS-069	MARCA: LANIX MODELO: TITAN SERIE: 1008888514 RAM: 4GB LECTOR DE CD TARJETA DE VIDEO INTEL; DD 320GB	7,800.00
1062	CEA-GYM-EC-CYS-070	MARCA: LANIX, MODELO TITAN, SERIE: 1008888510; RAM 4GB; TARJETA VIDEO INTEL; LECTOR DE CD; DD 320GB.	7,800.00
1063	CEA-GYM-EC-CYS-071	IMPRESORA MULTIFUNCIONAL; MARCA HP; LASERJET M112FP SERIE CNG8B3QCTF	2,350.00
1064	CEA-GYM-EC-CYS-072	COMPUTADORA MARCA ACER PROCESADOR INTEL CORE I3, 3.07 GHZ; DD 217 GB; MEMORIA RAM 3GB.	8,600.00
1065	CEA-GYM-EC-CYS-073	COMPUTADORA MARCA ACER VERITON MODELO VM4906 SERIE PSVAP030040330AQA9B2700	8,600.00
1066	CEA-GYM-EC-CYS-074	MONITOR MARCA ACER MODELO 5211 HL; SERIE ETLP30D002044022AF8510; 21"	3,300.00
1067	CEA-GYM-EC-CYS-075	MONITOR MARCA ACER MODELO 5211 HL; SERIE ETLP30D0020440227385l0	3,300.00
1068	CEA-GYM-EC-CYS-076	COMPUTADORA PORTATIL, MARCA H.P. PROBOOK	12,700.00
1069	CEA-GYM-EC-CYS-077	COMPUTADORA PORTATIL MARCA HP; MODELO PROBOOK 6450B; PROCESADOR INTEL CORE I5; 2.53 GHZ; MEMORIA 4 GB; SERIE CHU1030BT	12,700.00
1070	CEA-GYM-EC-CYS-078	COMPUTADORA PROCESADOR PENTIUM DUAL CORE 3.2 GHZ; DD 150 GB; MEMORIA RAM 3GB SERIE 1103953597	7,800.00
1071	CEA-GYM-EC-CYS-079	COMPUTADORA MINI TORRE HX 4110 MARCA: LANIX, MICROPROCESADOR INTEL CELERON DUAL CORE E5700, 3.2GHZ, DD 160 GB, MEMORIA 2 GB, LECTOR ÓPTICO DVD+RW, INCLUYE MONITOR EMACHINES; MODELO E180HV; SERIE ETQ3M080011010FBD64201 DE 18.5", MOUSE, TECLADO Y REGULADOR	7,800.00
1072	CEA-GYM-EC-CYS-080	COMPUTADORA MINI TORRE HX 4110 MARCA: LANIX, MICROPROCESADOR INTEL CELERON DUAL CORE E5700, 3.2GHZ, DD 160 GB, MEMORIA 2 GB, LECTOR ÓPTICO DVD+RW, INCLUYE MONITOR EMACHINES; MODELO E180HV; SERIE ETQ3W0D0011040A1788500; DE 18.5"; MOUSE, TECLADO Y REGULADO	7,800.00
1073	CEA-GYM-EC-CYS-081	MONITOR LCD ACER/EMACHINES 18.5" WIDE-SCREEN, RESOLUCIÓN 1680X1050; MODELO V213HV; SERIE ETLSU0D0011020DE168510	1,800.00
1074	CEA-GYM-EC-CYS-082	MONITOR ACER DE 18.5"; MODELO G185HV; SERIE ETLPCC0D001145070D98504;	1,850.00
1075	CEA-GYM-EC-CYS-083	MONITOR ACER DE 18.5"; MODELO G185HV; SERIE ETLPC0D001145070FE8504	1,850.00
1076	CEA-GYM-EC-CYS-084	SERVIDOR SERIE; 3WHRNS1 PE R610 CON CHASIS PARA HASTA SEIS DISCOS DE 2.5", INTEL # 174; PROCESADORES 56XX. MONITOR MARCA LG; MODELO I1753SS; SERIE 711NDEZ58516l 17"	49,902.58
1077	CEA-GYM-EC-CYS-085	MONITOR ACER G185HN SERIE ETLPCJD0D1204096088508	1,550.00

Código		Descripción del Bien	Valor en Libros
1078	CEA-GYM-EC-CYS-086	MONITOR ACER MODELO: G185HV; SERIE: 20403841485; 18.5"	1,550.00
1079	CEA-GYM-EC-CYS-087	MONITOR ACER MODELO G185HV; V193W, SERIE: ETLC1080859520F6CA4233;18.5"	1,550.00
1080	CEA-GYM-EC-CYS-088	MONITOR LG LED 19 WIDE E1942C-BN ; MODELO E1942CA; # SERIE 205NDVW23495; 18.5"	1,675.00
1081	CEA-GYM-EC-CYS-089	MONITOR LG LED 18.5" WIDE E1942CA; SERIE 205NDHB23497	1,675.00
1082	CEA-GYM-EC-CYS-090	MONITOR LG LED 18.5 WIDE E1942C-BN # SERIE 205NDDM23458. 18"	1,675.00
1083	CEA-GYM-EC-CYS-091	PLOTER HP DESIGNJET Z5200 PS GRAFICO/ ESPECTROFOTOMETRO/8 TINTAS/ ALIMENTADOR DE ROLLO/ 32 GB/ DISCO DURO 160 GB/ RED/ PEDESTAL/ OPCIONAL HP GL2. EQUIPO Z5200 44PS, INSTALACION Y PAPELES TRES ROLLOS DE PAPEL 90X50 DE REGALO. # SERIE CN29C4H038	113,580.98
1084	CEA-GYM-EC-CYS-092	GPS SISTEMA OPERATIVO MICROSOFT WINDOWS MOBILE 6.5 IDIOMAS DISPONIBLES: ALEMAN, CHINO, SIMPLIFICADO Y TRADICIONAL, COREANO, ESPANOL, FRANCES, INGLES, ITALIANO, JAPONES Y PORTUGUES 2 EL PAQUETE DE SOFTWARE INCLUYE: INTERNET EXPLORER Y ACTIVE EXPLORER	38,359.36
1085	CEA-GYM-EC-CYS-093	Impresora multifuncional HP 3050	2,102.50
1086	CEA-GYM-EC-CYS-094	1 Scanner Marca HP Modelo 5525, No. Serie 2831BCC6	2,494.00
1087	CEA-GYM-EC-CYS-095	Proyector View Sonic Tecnologia DLP PJD5123 2700 ANSI lumenes 120 Hz resolucion: SVGA. SERIE: SEU122500445; MODELO UBS13868	6,000.00
1088	CEA-GYM-EC-CYS-096	Impresora termica de ticket epson TM-T88v-834(C31CA85834) ANTES TM-T88IVP-834. PUERTO 2:PARALELO/USB, DISEÑO COMPACTO IMPRIME TEXTOS YGRAFICOS A UNA VELOCIDAD DE HASTA 300 MM/SEGUNDO. PRIMER MINIPRINTER EN OFRECER 16 NIVELES EN ESCALA DE GRISES SERIE MXKF149843	4,800.00
1089	CEA-GYM-EC-CYS-097	Computadora CPU Intel Pentium dual Core G850, 320 GB disco duro, 2GB DDR3 de memoria Ram, Gablnete C/USB Frontal	3,800.00
1090	CEA-GYM-EC-CYS-098	Monitor LG LED 18.5", MODELO E1942CA; No. SERIE: 208NOWE11081; 18.5".	1,650.00
1091	CEA-GYM-EC-CYS-099	Dell Inspiron 660S 13-45 W8 ; MONITOR: MARCA DELL MODELO E2213HB; No. SERIE CN-0VHJY2-74261-327-0MGB. CPU MARCA DEL VOSTRO INTEL D065 COREL 3.30 GHZ, 5O0 GB DE DISCO DURO, MEMORIA RAM 4GBSERIE CLOJP9CW701633IA02B3	21,000.00
1092	CEA-GYM-EC-CYS-100	monitor Lg LED 18.5"	1,650.00

Código		Descripción del Bien	Valor en Libros
1093	CEA-GYM-EC-CYS-101	impresora HP Deskjet Ink Advantage 5525 (czz82a) memoria 64 mb conectividad usb 2.0 1 wifi 802	2,300.00
1094	CEA-GYM-EC-CYS-102	Impresora Epson LX-300+11 (c11c640311),	3,700.00
1095	CEA-GYM-EC-CYS-103	Terminal Face-RW, coinexión TPC/IP	8,800.00
1096	CEA-GYM-EC-CYS-104	Terminal semiautomática de Con trol de asistencia y acceso On The Minute TCP/IP con sensor de huella dactilar y RFID, conexión TPC/IP	7,400.00
1097	CEA-GYM-EC-CYS-105	Terminal semiautomática de Con trol de asistencia y acceso On The Minute TCP/IP con sensor de huella dactilar y RFID, conexión TPC/IP	7,400.00
1098	CEA-GYM-EC-CYS-106	Impreso HP para doble carta	7,982.78
1099	CEA-GYM-EC-CYS-107	Computadora Intel Pentium Dual Core G850, 500 GB Disco duro, 2 GB DDr 3 de memoria RAM, Gabinete c/USB frontal, teclado y mouse.	3,800.00
1100	CEA-GYM-EC-CYS-108	INTEL Xeon E52620, 2.4 Ghz, caché de 12 m, 5,86 gt/s QPI, Turbo, HT para C2100	8,235.09
1101	CEA-GYM-EC-CYS-109	Monitor ACER 15" LED P166HQL SERIE ETLTY08020311071C34201	1,250.00
1102	CEA-GYM-EC-CYS-110	Monitor ACER 15" LED P166HQL	1,250.00
1103	CEA-GYM-EC-CYS-111	HP DESKJET Advantage 4615 (CZ283A), impresora, copiadora, Scanner y Fax; imprime ppm 1f Memoria: 32 MB; Ciclo de Trabajo Mensual; 2,000 pags.; Conectividad: USB 2.	1,470.00
1104	CEA-GYM-EC-CYS-112	HP DESKJET Advantage 4615 (CZ283A), impresora, copiadora, Scanner y Fax; imprime ppm 1f Memoria: 32 MB; Ciclo de Trabajo Mensual; 2,000 pags.; Conectividad: USB 2.	1,470.00
1105	CEA-GYM-EC-CYS-113	Impresora Térmica de Ticket EPSON TM-T88V-834 (C31CA85834) Puerto: Paralelo/USB. 120H SERIE J5V603855	4,600.00
1106	CEA-GYM-EC-CYS-114	Lector Láser de Código de Barras Marca HONEYWELL Modelo Voyager MS9520 (MK9520-37A38) Interfaz USB, permite modo de operación manual y manos libres.	2,050.00
1107	CEA-GYM-EC-CYS-115	Impresora Térmica de Ticket EPSON TM-T88V-834 (C31CA85834) Puerto: Paralelo/USB. J5V6030861	4,600.00
1108	CEA-GYM-EC-CYS-116	Lector Láser de Código de Barras Marca HONEYWELL Modelo Voyager MS9520 (MK9520-37A38) Interfaz USB, permite modo de operación manual y manos libres.	2,050.00
1109	CEA-GYM-EC-CYS-117	Lector Láser de Código de Barras Marca HONEYWELL Modelo Voyager MS9520 (MK9520-37A38) Interfaz USB, permite modo de operación manual y manos libres.	2,050.00
1110	CEA-GYM-EC-CYS-118	Impresora Térmica de Ticket EPSON TM-T88V-834 (C31CA85834) Puerto: Paralelo/USB. SERIE J4M6037514	4,600.00

Código		Descripción del Bien	Valor en Libros
1111	CEA-GYM-EC-CYS-119	Lector Láser de Código de Barras Marca HONEYWELL Modelo Voyager MS9520 (MK9520-37A38) Interfaz USB, permite modo de operación manual y manos libres.	2,050.00
1112	CEA-GYM-EC-CYS-120	Impresora Térmica de Ticket EPSON TM-T88V-834 (C31CA85834) Puerto: Paralelo/USB SERIE MXKF162766	4,600.00
1113	CEA-GYM-EC-CYS-121	Lector Láser de Código de Barras Marca HONEYWELL Modelo Voyager MS9520 (MK9520-37A38) Interfaz USB, permite modo de operación manual y manos libres.	2,050.00
1114	CEA-GYM-EC-CYS-122	Computadora Intel Pentium Dual Core G2020, 500 GB disco duro, 2 GB DDR3 de memoria Ram, Gabinete c/usb Frontal	3,650.00
1115	CEA-GYM-EC-CYS-123	POWEREDGE R320 DVD+/-RW, SATA 16GB RDIMM, 1600 MT/s (2 modulos de 8GB) intel Xeon E5-2407 2.20 Ghz, 10M Cache, ReadyRails Sliding Rails With Cable Management Arm S A S Cable FOR 3.5" IN Hot Plug Chassis RAID 1 for H710/H310 (2 HHDs)	21,627.59
1116	CEA-GYM-EC-CYS-124	IMPRESORA DE MATRIZ EPSON LX-360	5,000.00
1117	CEA-GYM-EC-CYS-125	LAP TOP SONY VAIO PCG-6311U SERIE: 3010564	0.00
1118	CEA-GYM-EC-CYS-126	SERVIDOR HP DL 360 GEN 9 PROCESADOR INTEL XEON E5-2630 V3 doble procesador, RAM RDIMM de 64 GB, garantia 3/1/1, 2 HDD HP 600 GB SAS 15K 2.5 IN SC ENT, Fuente redundante HP 500W. 2SSD de 1 TB KC 400 SATA 3 2.5 (7 MM incluye: 1 software WINSVRSTD 2012R2 OLP NL G0V 2 PROC, Y 5 WINSVRCAL 2012 OLP NL G)	238,225.00
1119	CEA-GYM-EC-CYS-127	Equipo de Escritorio Marca HP Prodesk 600 G2 SFF DD 500 GB 7200 rpm, CORE I3 6100 3.7 ghz, 4GB RAM DDR4, Windows 10 Pro, garantia 3 años, incluye Monitor HP V193B	16,489.00
1120	CEA-GYM-EC-CYS-128	Equipo de Escritorio Marca HP Prodesk 600 G2 SFF DD 500 GB 7200 rpm, CORE I3 6100 3.7 ghz, 4GB RAM DDR4, Windows 10 Pro, garantia 3 años, incluye Monitor HP V193B	16,489.00
1121	CEA-GYM-EC-CYS-129	Equipo de Escritorio Marca HP Prodesk 600 G2 SFF DD 500 GB 7200 rpm, CORE I3 6100 3.7 ghz, 4GB RAM DDR4, Windows 10 Pro, garantia 3 años, incluye Monitor HP V193B	16,489.00
1122	CEA-GYM-EC-CYS-130	Equipo de Escritorio Marca HP Prodesk 600 G2 SFF DD 500 GB 7200 rpm, CORE I3 6100 3.7 ghz, 4GB RAM DDR4, Windows 10 Pro, garantia 3 años, incluye Monitor HP V193B	16,489.00

Código		Descripción del Bien	Valor en Libros
1123	CEA-GYM-EC-CYS-131	Equipo de Escritorio Marca HP Prodesk 600 G2 SFF DD 500 GB 7200 rpm, CORE I3 6100 3.7 ghz, 4GB RAM DDR4, Windows 10 Pro, garantia 3 años, incluye Monitor HP V193B	16,489.00
1124	CEA-GYM-EC-CYS-132	Equipo de Escritorio Marca HP Prodesk 600 G2 SFF DD 500 GB 7200 rpm, CORE I3 6100 3.7 ghz, 4GB RAM DDR4, Windows 10 Pro, garantia 3 años, incluye Monitor HP V193B	16,489.00
1125	CEA-GYM-EC-CYS-133	Equipo de Escritorio Marca HP Prodesk 600 G2 SFF DD 500 GB 7200 rpm, CORE I3 6100 3.7 ghz, 4GB RAM DDR4, Windows 10 Pro, garantia 3 años, incluye Monitor HP V193B	16,489.00
1126	CEA-GYM-EC-CYS-134	Equipo de Escritorio Marca HP Prodesk 600 G2 SFF DD 500 GB 7200 rpm, CORE I3 6100 3.7 ghz, 4GB RAM DDR4, Windows 10 Pro, garantia 3 años, incluye Monitor HP V193B	16,489.00
1127	CEA-GYM-EC-CYS-135	Equipo de seguridad marca Checkpoint modelo 750 de ultima generacion	38,820.00
1128	CEA-GYM-EC-CYS-136	Equipo de Computo, monitor con cpu integrado, teclado y mouse	8,619.82
1129	CEA-GYM-EC-CYS-137	Equipo de Computo, monitor con cpu integrado y teclado	12,500.00
1130	CEA-GYM-EC-CYS-138	LAPTOP MARCA HP PROBOOK 440 G3 CORE 15 6200U 2.30-2.80 GHZ 1TB 14 LED HD	22,027.00
1131	CEA-GYM-EC-CYS-139	LAPTOP MARCA HP PROBOOK 440 G3 CORE 15 6200U 2.30-2.80 GHZ 1TB 14 LED HD	22,027.00
1132	CEA-GYM-EC-CYS-140	CPU MARCA HP PRODESK 400 G3 CORE I5 6500 3.2GHZ, 8GB WINDOWS 10 PRO, HP PDK400	16,813.00
1133	CEA-GYM-EC-CYS-141	CPU MARCA HP PRODESK 400 G3 CORE I5 6500 3.2GHZ, 8GB WINDOWS 10 PRO, HP GHIACS1	10,862.00
1134	CEA-GYM-EC-CYS-142	CPU MARCA HP PRODESK 400 G3 CORE I5 6500 3.2GHZ, 8GB WINDOWS 10 PRO, HP GHIACS1	10,862.00
1135	CEA-GYM-EC-CYS-143	IMPRESORA OFFICEJET HP 7110 INYECCION 15 PPM NEGRO WIFE DOBLE CARTA HP IMOFHP1	2,966.00
1136	CEA-GYM-EC-CYS-144	MONITOR MANL-12 MG2016 19.5 WS HD NEGRO BOCINA ESTEREO INTEGRADAS	1,672.00
1137	CEA-GYM-EC-CYS-145	MONITOR MANL-12 MG2016 19.5 WS HD NEGRO BOCINA ESTEREO INTEGRADAS	1,672.00
1138	CEA-GYM-EC-CYS-146	MONITOR LED HP 18.5 VALUE V194 RESOLUCION 1366 X 768 NEGRO MNLDHP1	1,930.00
1139	CEA-GYM-COML-GYM-MOBI-0054	UN MÓODULO PARA COMPUTADORA, MODELO S-281 P ARIZONA, MARCA PRINTAFORM	610.00
1140	CEA-GYM-COML-GYM-MOBI-	SILLON TAPIZADO EN AZUL	4,616.54
1141	CEA-GYM-COML-GYM-MOBI-	SILLON TAPIZADO EN AZUL	4,616.55

Código		Descripción del Bien	Valor en Libros
1142	CEA-GYM-COML-GYM-MOBI-0059	UNA SILLA SECRETARIAL DE ALTURA VARIABLE, COLOR MARINO, MODELO K-1310, MARCA HAKEN	800.00
1143	CEA-GYM-COML-GYM-MOBI-	UN ESCRITORIO 1.40 X70 CON PUENTE DE 1.20X.50 Y PEDESTAL 1 MAS 1, MARCA DVD, MODELO GYM	2,955.00
1144	CEA-GYM-COML-GYM-MOBI-0062	ARCHIVERO DE MADERA Y CROMO DE DOS GAVETAS, TAMAÑO OFICIO, MARCA PS-MUEBLEMEX	1,300.00
1145	CEA-GYM-COML-GYM-MOBI-0063	SILLON EJECUTIVO TAPIZADO EN PLIANA 100%, COLOR TEAK, CON PISTÓN NEUMÁTICO A/V, MARCA NAPOLES	1,181.50
1146	CEA-GYM-COML-GYM-MOBI-0064	UN ARCHIVERO DE DOS GAVETAS MARCA DBD	1,782.00
1147	CEA-GYM-COML-GYM-MOBI-	INTECSET DE EMPOTRAR DE 2 TELE	1,660.80
1148	CEA-GYM-COML-GYM-MOBI-0066	UN SILLON EJECUTIVO, MODELO: RE- 4300, MARCA: REQUIEZ, EN PIEL, RESPALDO ALTO.	3,790.00
1149	CEA-GYM-COML-GYM-MOBI-0067	UNA SILLA MARCA: TRAGA, MODELO: S-307	537.40
1150	CEA-GYM-COML-GYM-MOBI-0070	UNA SILLA SECRETARIAL, MODELO: RS-35, MARCA: REQUIEZ, COLOR: VINO.	960.00
1151	CEA-GYM-COML-GYM-MOBI-0071	UNA SUMADORA MARCA: CASSIO, MODELO: DR-120L-B	1,215.00
1152	CEA-GYM-COML-GYM-MOBI-0072	DOS MINISPLIST DE 2 TONELADAS, (2X1) SERIE: LM2421C2L	20,869.56
1153	CEA-GYM-COML-GYM-MOBI-0073	UNA SILLA GIRATORIA, EJECUTIVA, TAPIZ DE PIEL	800.00
1154	CEA-GYM-COML-GYM-MOBI-0074	ESCRITORIO "L" CON LIBRERO Y ENTREPUERTA, PORTA TECLADO Y ARCHIVERO 2 GAVETAS.	2,500.00
1155	CEA-GYM-COML-GYM-MOBI-0076	MESA REVISTERA CON ENTREPAÑOS, COLOR: VINO	690.00
1156	CEA-GYM-COML-GYM-MOBI-0077	UNA SILLA VISITANTES, SIN BRAZO MODELO: 1030	550.00
1157	CEA-GYM-COML-GYM-MOBI-0080	UN ESCRITORIO SECRETARIAL, 1.30X0.80 CON CAJONERA TRIPLE, COLOR: ENCINO	1,750.00
1158	CEA-GYM-COML-GYM-MOBI-0081	UNA SILLA SECRETARIAL, MODELO: RS-500, MARCA: REQUIEZ	1,300.00
1159	CEA-GYM-COML-GYM-MOBI-0082	UNA SILLA SECRETARIAL MODELO: R-350, MARCA: REQUIEZ	950.00
1160	CEA-GYM-COML-GYM-MOBI-0078	UN ARCHIVERO DE 2 GAVETAS, COLOR VINO	2,330.00
1161	CEA-GYM-COML-GYM-MOBI-0084	UN ARCHIVERO CON 4 GAVETAS, FABRICADO EN MELAMINA, COLOR ENCINO	2,990.00
1162	CEA-GYM-COML-GYM-MOBI-0085	ARCHIVERO FABRICADO EN MELAMINA DE PINO, MEDIDAS: 1.60X0.50X2.10; COLOR: NOGAL, CON DOS PUERTAS Y DOS ENTREPAÑOS	5,400.00
1163	CEA-GYM-COML-GYM-MOBI-0086	MODULO PARA IMPRESORA CON RANURA Y ENTREPAÑOS	750.00
1164	CEA-GYM-COML-GYM-MOBI-0087	MAQUINA ESCRIBIR ELECTRICA, MARCA: PRINTAFORM, MODELO: OFI-2000, SERIE: 7302442	1,949.00
1165	CEA-GYM-COML-GYM-MOBI-0088	MODULO PARA COMPUTADORA MODELO 208, MARCA PRINTAFORM	1,195.00

Código		Descripción del Bien	Valor en Libros
1166	CEA-GYM-COML-GYM-MOBI-0091	14 SILLAS SIN BRAZO FORRO PLIANA, COLOR: ROJO	3,264.80
1167	CEA-GYM-COML-GYM-MOBI-0093	16 SILLAS SIN BRAZO TAPIZ COLOR: NEGRO	3,516.80
1168	CEA-GYM-COML-GYM-MOBI-0094	1 MODULO PARA CAJAS Y ATENCION A CLIENTES CON MAMPARA MIXTA DE 1.35X60 CON CUBIERTA DE MEMBRANA DE ALTA RESISTENCIA, LÍNEA OPTIMUS, MARCA: GEBESA	6,325.00
1169	CEA-GYM-COML-GYM-MOBI-0094	1 MODULO PARA CAJAS Y ATENCION A CLIENTES CON MAMPARA MIXTA DE 1.35X60 CON CUBIERTA DE MEMBRANA DE ALTA RESISTENCIA, LÍNEA OPTIMUS, MARCA: GEBESA	6,325.00
1170	CEA-GYM-COML-GYM-MOBI-0094	1 MODULO PARA CAJAS Y ATENCION A CLIENTES CON MAMPARA MIXTA DE 1.35X60 CON CUBIERTA DE MEMBRANA DE ALTA RESISTENCIA, LÍNEA OPTIMUS, MARCA: GEBESA	6,325.00
1171	CEA-GYM-COML-GYM-MOBI-0094	1 MODULO PARA CAJAS Y ATENCION A CLIENTES CON MAMPARA MIXTA DE 1.35X60 CON CUBIERTA DE MEMBRANA DE ALTA RESISTENCIA, LÍNEA OPTIMUS, MARCA: GEBESA	6,325.00
1172	CEA-GYM-COML-GYM-MOBI-0094	1 MODULO PARA CAJAS Y ATENCION A CLIENTES CON MAMPARA MIXTA DE 1.35X60 CON CUBIERTA DE MEMBRANA DE ALTA RESISTENCIA, LÍNEA OPTIMUS, MARCA: GEBESA	6,325.00
1173	CEA-GYM-COML-GYM-MOBI-0094	1 MODULO PARA CAJAS Y ATENCION A CLIENTES CON MAMPARA MIXTA DE 1.35X60 CON CUBIERTA DE MEMBRANA DE ALTA RESISTENCIA, LÍNEA OPTIMUS, MARCA: GEBESA	6,325.00
1174	CEA-GYM-COML-GYM-MOBI-0094	1 MODULO PARA CAJAS Y ATENCION A CLIENTES CON MAMPARA MIXTA DE 1.35X60 CON CUBIERTA DE MEMBRANA DE ALTA RESISTENCIA, LÍNEA OPTIMUS, MARCA: GEBESA	6,325.00
1175	CEA-GYM-COML-GYM-MOBI-0094	1 MODULO PARA CAJAS Y ATENCION A CLIENTES CON MAMPARA MIXTA DE 1.35X60 CON CUBIERTA DE MEMBRANA DE ALTA RESISTENCIA, LÍNEA OPTIMUS, MARCA: GEBESA	6,325.00
1176	CEA-GYM-COML-GYM-MOBI-0094	1 MODULO PARA CAJAS Y ATENCION A CLIENTES CON MAMPARA MIXTA DE 1.35X60 CON CUBIERTA DE MEMBRANA DE ALTA RESISTENCIA, LÍNEA OPTIMUS, MARCA: GEBESA	6,325.00
1177	CEA-GYM-COML-GYM-MOBI-0096	1 ARCHIVERO METALICO DE 3 GAVETAS, MARCA: GEBESA, MODELO: 14A2PFM, LÍNEA OPTIMUS	1,960.00
1178	CEA-GYM-COML-GYM-MOBI-0096	1 ARCHIVERO METALICO DE 3 GAVETAS, MARCA: GEBESA, MODELO: 14A2PFM, LÍNEA OPTIMUS	1,960.00
1179	CEA-GYM-COML-GYM-MOBI-0096	1 ARCHIVERO METALICO DE 3 GAVETAS, MARCA: GEBESA, MODELO: 14A2PFM, LÍNEA OPTIMUS	1,960.00

Código		Descripción del Bien	Valor en Libros
1180	CEA-GYM-COML-GYM-MOBI-0096	1 ARCHIVERO METALICO DE 3 GAVETAS, MARCA: GEBESA, MODELO: 14A2PFM, LÍNEA OPTIMUS	1,960.00
1181	CEA-GYM-COML-GYM-MOBI-0096	1 ARCHIVERO METALICO DE 3 GAVETAS, MARCA: GEBESA, MODELO: 14A2PFM, LÍNEA OPTIMUS	1,960.00
1182	CEA-GYM-COML-GYM-MOBI-0096	1 ARCHIVERO METALICO DE 3 GAVETAS, MARCA: GEBESA, MODELO: 14A2PFM, LÍNEA OPTIMUS	1,960.00
1183	CEA-GYM-COML-GYM-MOBI-0096	1 ARCHIVERO METALICO DE 3 GAVETAS, MARCA: GEBESA, MODELO: 14A2PFM, LÍNEA OPTIMUS	1,960.00
1184	CEA-GYM-COML-GYM-MOBI-0096	1 ARCHIVERO METALICO DE 3 GAVETAS, MARCA: GEBESA, MODELO: 14A2PFM, LÍNEA OPTIMUS	1,960.00
1185	CEA-GYM-COML-GYM-MOBI-0095	LOTE DE ACCESORIOS PARA INSTALACIONES DE LOS MÓDULOS DE CAJAS (POSTES, SOPORTES, SUJETADORES Y UNIONES).	863.64
1186	CEA-GYM-COML-GYM-MOBI-0095	LOTE DE ACCESORIOS PARA INSTALACIONES DE LOS MÓDULOS DE CAJAS (POSTES, SOPORTES, SUJETADORES Y UNIONES).	863.64
1187	CEA-GYM-COML-GYM-MOBI-0095	LOTE DE ACCESORIOS PARA INSTALACIONES DE LOS MÓDULOS DE CAJAS (POSTES, SOPORTES, SUJETADORES Y UNIONES).	863.64
1188	CEA-GYM-COML-GYM-MOBI-0095	LOTE DE ACCESORIOS PARA INSTALACIONES DE LOS MÓDULOS DE CAJAS (POSTES, SOPORTES, SUJETADORES Y UNIONES).	863.64
1189	CEA-GYM-COML-GYM-MOBI-0095	LOTE DE ACCESORIOS PARA INSTALACIONES DE LOS MÓDULOS DE CAJAS (POSTES, SOPORTES, SUJETADORES Y UNIONES).	863.64
1190	CEA-GYM-COML-GYM-MOBI-0095	LOTE DE ACCESORIOS PARA INSTALACIONES DE LOS MÓDULOS DE CAJAS (POSTES, SOPORTES, SUJETADORES Y UNIONES).	863.64
1191	CEA-GYM-COML-GYM-MOBI-0095	LOTE DE ACCESORIOS PARA INSTALACIONES DE LOS MÓDULOS DE CAJAS (POSTES, SOPORTES, SUJETADORES Y UNIONES).	863.64
1192	CEA-GYM-COML-GYM-MOBI-0095	LOTE DE ACCESORIOS PARA INSTALACIONES DE LOS MÓDULOS DE CAJAS (POSTES, SOPORTES, SUJETADORES Y UNIONES).	863.64
1193	CEA-GYM-COML-GYM-MOBI-0095	LOTE DE ACCESORIOS PARA INSTALACIONES DE LOS MÓDULOS DE CAJAS (POSTES, SOPORTES, SUJETADORES Y UNIONES).	863.64
1194	CEA-GYM-COML-GYM-MOBI-0144	ESTACION JR MUEBLE PARA COMPUTADORA	641.74

Código		Descripción del Bien	Valor en Libros
1195	CEA-GYM-COML-GYM-MOBI-0097	UN MODULO DE MADERA DE ALTA PRESION MEMBRANA EN COLOR: PLATINIUM, MARCA: GEBESA. UNA CUBIERTA DE MOSTRADOR EN ALTA PRESION, UN MARCO PARA MAMPARA MARCA: GEBESA, ACCESORIOS E INSTALACIÓN DE MODULOS PARA IMPRESORAS CON ENTREPAÑOS.	7,500.00
1196	CEA-GYM-COML-GYM-MOBI-0099	UNA SILLA EJECUTIVA, TAPIZ NEGRO	802.35
1197	CEA-GYM-COML-GYM-MOBI-0100	UNA SILLA EJECUTIVA, TAPIZ NEGRO	802.35
1198	CEA-GYM-COML-GYM-MOBI-0101	UNA SILLA GIRATORIA EJECUTIVO TAPIZ: NEGRO	811.73
1199	CEA-GYM-COML-GYM-MOBI-0155	CAJA FUERTE PORTATIL SERIE: AN764073	1,651.31
1200	CEA-GYM-COML-GYM-MOBI-0102	UN EQUIPO AIRE ACONDICIONADO, TIPO MINISPLIT 1 ½ TONELADAS, MARCA SAMSUNG, SERIE: PGAW100151	6,426.09
1201	CEA-GYM-COML-GYM-MOBI-0103	UN EQUIPO AIRE ACONDICIONADO, TIPO MINISPLIT 2 TONELADAS, MARCA SAMSUNG, SERIE: PGAW200393	7,051.30
1202	CEA-GYM-COML-GYM-MOBI-0104	UNA SILLA GIRATORIA, RECEPCION TAPIZ: NEGRO	444.96
1203	CEA-GYM-COML-GYM-MOBI-0105	UNA SILLA GIRATORIA, RECEPCION TAPIZ: NEGRO	444.95
1204	CEA-GYM-COML-GYM-MOBI-0108	UNA SILLA GIRATORIA TAPIZ NEGRO	444.96
1205	CEA-GYM-COML-GYM-MOBI-0109	UNA SILLA GIRATORIA TAPIZ NEGRO	444.96
1206	CEA-GYM-COML-GYM-MOBI-0111	UN EQUIPO DE AIRE ACONDICIONADO, TIPO: MINISPLIT, MARCA: SAMSUNG, 1 ½ TONELADAS, SERIE: PGAW100005	6,426.08
1207	CEA-GYM-COML-GYM-MOBI-0145	UN TELEFONO MULTILINEA, MARCA: SAMSUNG, CON 24 BOTONES, N° SERIE: 7HAKB009460	1,796.91
1208	CEA-GYM-COML-GYM-MOBI-0146	UN TELEFONO MULTILINEA, MARCA: SAMSUNG, CON 12 BOTONES Y PANTALLA, N° SERIE: S2JWA0877	1,532.00
1209	CEA-GYM-COML-GYM-MOBI-0112	UN EQUIPO DE AIRE ACONDICIONADO, TIPO VENTANA, MARCA G&E, N° SERIE: AF791802	2,965.22
1210	CEA-GYM-COML-GYM-MOBI-0115	UNA CAJA FUERTE PORTATIL, MARCA: SENTRY	1,693.13
1211	CEA-GYM-COML-GYM-MOBI-0116	UN TELEFONO UNILINEA CON LAMPARA INDICADORA, MARCA SAMSUNG	300.00
1212	CEA-GYM-COML-GYM-MOBI-0117	UN TELEFONO UNILINEA CON LAMPARA INDICADORA, MARCA SAMSUNG	300.00
1213	CEA-GYM-COML-GYM-MOBI-0119	UN TELEFONO UNILINEA CON LAMPARA INDICADORA, MARCA SAMSUNG	300.00
1214	CEA-GYM-COML-GYM-MOBI-0162	UN EQUIPO DE AIRE ACONDICIONADO, TIPO: MINISPLIT DE 3 TONELADAS, MARCA: LG, N° SERIE: 306KA00204-306KA00411	13,703.48
1215	CEA-GYM-COML-GYM-MOBI-0120	UNA SILLA GIRATORIA TAPIZ COLOR NEGRO	838.98
1216	CEA-GYM-COML-GYM-MOBI-0121	ESCRITORIO EJECUTIVO EN "U"	3,349.65
1217	CEA-GYM-COML-GYM-MOBI-0122	UNA SUMADORA ELECTRICA, MARCA: SHARP, MODELO: 1801-C, N° SERIE: 4D196-825	346.96
1218	CEA-GYM-COML-GYM-MOBI-0123	UNA SUMADORA ELECTRICA, MARCA: SHARP, MODELO: 1801-C, N° SERIE: 4D196795	346.96

Código		Descripción del Bien	Valor en Libros
1219	CEA-GYM-COML-GYM-MOBI-0147	UN EQUIPO DE AIRE ACONDICIONADO, TIPO VENTANA, MARCA: GE, DE 1 TONELADA, MODELO: ASW12DAG, N° SERIE: GD009320	2,778.22
1220	CEA-GYM-COML-GYM-MOBI-0127	LIBRERO S-4000 MAPLE	1,092.85
1221	CEA-GYM-COML-GYM-MOBI-0128	UN EQUIPO DE AIRE ACONDICIONADO TIPO MINISPLIT, MARCA: LG, 4 TONELADAS	18,868.70
1222	CEA-GYM-COML-GYM-MOBI-0129	ENGARGOLADORA GBC PARA ARILLO DE PLASTICO	3,700.00
1223	CEA-GYM-COML-GYM-MOBI-0133	UN EQUIPO DE AIRE ACONDICIONADO, TIPO: VENTANA, MARCA: LG, MODELO: W182, 1 ½ TONELADAS, N° SERIE: 511TAAC00784	4,260.00
1224	CEA-GYM-COML-GYM-MOBI-0135	1 RESTIRADOR MELAMINICO BLANCO MEDIDA DE 80X1.20	1,950.00
1225	CEA-GYM-COML-GYM-MOBI-0138	UNA SIILLA GANTE MODELO: 324	680.87
1226	CEA-GYM-COML-GYM-MOBI-0139	UNA SIILLA GANTE MODELO: 324	680.87
1227	CEA-GYM-COML-GYM-MOBI-0140	UN ESCRITORIO	4,346.96
1228	CEA-GYM-COML-GYM-MOBI-0142	MUEBLE PARA COMPUTADORA	1,100.00
1229	CEA-GYM-COML-GYM-MOBI-0143	MUEBLE PARA COMPUTADORA	1,100.00
1230	CEA-GYM-COML-GYM-MOBI-0156	UN ARCHIVERO LATERAL CAMDEN	1,694.78
1231	CEA-GYM-COML-GYM-MOBI-0149	SILLA DE TRABAJO CON BRAZO	607.83
1232	CEA-GYM-COML-GYM-MOBI-0150	UNA METRA MESA ACERO INOXIDABLE 2X0.60X1	12,800.00
1233	CEA-GYM-COML-GYM-MOBI-0158	TELEFONO PANASONIC KX-TGA131ME	1,564.35
1234	CEA-GYM-COML-GYM-MOBI-0159	CASTILLERO C/CERRAD/4 PTAS	2,424.00
1235	CEA-GYM-COML-GYM-MOBI-0160	GABINETE UNIVERSAL 4 ENTRPAÑOS	2,054.40
1236	CEA-GYM-COML-GYM-MOBI-0151	SUMINISTRO E INSTALACION DE 2 EQUIPOS DE AIRES ACONDICIONADOS DE UNIDAD CENTRAL, 5 TONELADAS, MODELO: 5GPX060000	50,000.00
1237	CEA-GYM-COML-GYM-MOBI-0152	APARATO DE AIRE ACONDICIONADO TIPO MINISPLIST DE 1 1/2 DE REFRIGERACION CON DIFUSOR 220 V. S/FRIO MOD. ASCD16DBEO MARCA G.E	10,500.00
1238	CEA-GYM-COML-GYM-MOBI-0154	60 ESTANTES METALICOS COMPUESTOS DE DE 4 POSTES DE 2.00 MTAS,14 6 ENTREPAÑOS DE 90X30 CAL 20,48 TORNILLOS CON TUERCA	89,400.00
1239	CEA-GYM-COML-GYM-MOBI-0154	1 ESTANTE METALICO COMPUESTO DE DE 4 POSTES DE 2.00 MTAS,14 6 ENTREPAÑOS DE 90X30 CAL 20,48 TORNILLOS CON TUERCA	1,490.00
1240	CEA-GYM-COML-GYM-MOBI-0154	2 ESTANTES METALICOS COMPUESTOS DE DE 4 POSTES DE 2.00 MTAS,14 6 ENTREPAÑOS DE 90X30 CAL 20,48 TORNILLOS CON TUERCA	2,980.00
1241	CEA-GYM-COML-GYM-MOBI-0154	1 ESTANTE METALICO COMPUESTO DE DE 4 POSTES DE 2.00 MTAS,14 6 ENTREPAÑOS DE 90X30 CAL 20,48 TORNILLOS CON TUERCA	1,490.00
1242	CEA-GYM-COML-GYM-MOBI-0154	1 ESTANTE METALICO COMPUESTO DE DE 4 POSTES DE 2.00 MTAS,14 6 ENTREPAÑOS DE 90X30 CAL 20,48 TORNILLOS CON TUERCA	1,490.00

Código		Descripción del Bien	Valor en Libros
1243	CEA-GYM-COML-GYM-MOBI-0154	1 ESTANTE METALICO COMPUESTO DE DE 4 POSTES DE 2.00 MTAS,14 6 ENTREPAÑOS DE 90X30 CAL 20,48 TORNILLOS CON TUERCA	1,490.00
1244	CEA-GYM-COML-GYM-MOBI-0154	4 ESTANTES METALICOS COMPUESTOS DE DE 4 POSTES DE 2.00 MTAS,14 6 ENTREPAÑOS DE 90X30 CAL 20,48 TORNILLOS CON TUERCA	5,960.00
1245	CEA-GYM-COML-GYM-MOBI-0154	5 ESTANTES METALICOS COMPUESTOS DE DE 4 POSTES DE 2.00 MTAS,14 6 ENTREPAÑOS DE 90X30 CAL 20,48 TORNILLOS CON TUERCA	7,450.00
1246	CEA-GYM-COML-GYM-MOBI-0998	CAMARA DIGITAL OLIM PUS N32	1,738.26
1247	CEA-GYM-COML-GYM-MOBI-0999	CAMARA DIGITAL OLIM PUSFE-340, SERIE:N32J79563	1,738.26
1248	CEA-GYM-COML-GYM-MOBI-1000	CAMARA DIGITAL OLIM PUS MODELO: FE5040	1,738.26
1249	CEA-GYM-COML-GYM-MOBI-1001	CAMARA DIGITAL OLIM PUS	1,738.26
1250	CEA-GYM-COML-GYM-MOBI-1001/1	1 RELOJ CHECADOR MODELO TCX-77/A AMANO	2,607.83
1251	CEA-GYM-COML-GYM-MOBI-1001/2	UN RELOJ CHECADOR, MODELO TC-10, SERIE:TC80535653S, MARCA: ROYAL	2,433.04
1252	CEA-GYM-ADMN-GYM-MOBI-1002	SILLA VISITANTE BARI	494.78
1253	CEA-GYM-ADMN-GYM-MOBI-1003	SILLA VISITANTE BARI	494.78
1254	CEA-GYM-ADMN-GYM-MOBI-1004	SILLA VISITANTE BARI	494.78
1255	CEA-GYM-ADMN-GYM-MOBI-1005	SILLA VISITANTE BARI	494.78
1256	CEA-GYM-ADMN-GYM-MOBI-1006	UN SILLON EJECUTIVO GAMA	1,691.43
1257	CEA-GYM-ADMN-GYM-MOBI-1007	UNA PORTALAPTOP SLIP	359.00
1258	CEA-GYM-ADMN-GYM-MOBI-1008	ARCHIVERO VERTICAL, 4 GAVETAS, COLOR GRIS NEGRO.	2,199.00
1259	CEA-GYM-ADMN-GYM-MOBI-1009	ARCHIVERO METALICO 4 GAVETAS	2,321.00
1260	CEA-GYM-ADMN-GYM-MOBI-1010	UN ESCRITORIO	3,216.53
1261	CEA-GYM-COML-GYM-MOBI-	LIBRERO DE 5 REP RIV G	1,378.45
1262	CEA-GYM-TECN-GYM-MOBI-1039	UNA CAMARA DIGITAL	1,995.00
1263	CEA-GYM-PRMS-GYM-MOBI-1058	UNA CAMARA DIGITAL, MARCA HP, MODELO: SB360A-16 BLACK, 9.2 M.P., MEMORIA INTERNA 16 MB, ZOOM OPTICO 3X Y DIGITAL 5X, IMÁGENES FIJAS HD, DETECCIÓN DE ROSTROS, BATERIA RECARGABLE Y CABLE USB	1,995.00
1264	CEA-GYM-TECN-GYM-MOBI-1034	UNA CAMARA DIGITAL, MARCA: HP, MODELO: SB360A-16	2,025.00
1265	CEA-GYM-TECN-GYM-MOBI-1069	UNA CAMARA DIGITAL, MARCA: HP, MODELO: SB360A-16	2,025.00
1266	CEA-GYM-TECN-GYM-MOBI-1070	UNA CAMARA DIGITAL, MARCA: HP, MODELO: SB360A-16	2,025.00
1267	CEA-GYM-ADMN-GYM-MOBI-1073	CHECADOR DIGITAL TCP/IP, MARCA: ON THE MINUTE; OTM TERMINAL REMOTA Y AUTONOMA,SOFTWARE DE CONTROL DE ASISTENCIA EMPLEADOS ILIMITADOS, SERIE: 3483030260058.	10,900.00
1268	CEA-GYM-ADMN-GYM-MOBI-1074	CHECADOR DIGITAL TCP/IP, OTM TERMINAL REMOTA Y AUTONOMA, SERIE: 3483030260157	3,900.00
1269	CEA-GYM-ADMN-GYM-MOBI-1075	CHECADOR DIGITAL TCP/IP, OTM TERMINAL REMOTA Y AUTONOMA, SERIE: 3483030260164	3,900.00

Código		Descripción del Bien	Valor en Libros
1270	CEA-GYM-ADMN-GYM-MOBI-1076	MODULAR PARA TV CON SOPORTE PARA PANTALLA WHALEN	2,585.30
1271	CEA-GYM-ADMN-GYM-MOBI-1077	CAMARA FOTOGRAFICA DIGITAL MARCA: BENQ, MODELO: E1460	1,998.00
1272	CEA-GYM-ADMN-GYM-MOBI-1078	UN AIRE ACONDICIONADO TIPO: MINISPLIT, 1.5 TONELADAS,MODELO:PLATINUM, SERIE: EPX-018B	6,896.55
1273	CEA-GYM-ADMN-GYM-MOBI-1079	UN AIRE ACONDICIONADO, TIPO: MINISPLIT MIRAGE, 1 TONELADA, MODELO: ABSOLUT BLUE M12F SERIE: EBF181A8011130545	3,275.86
1274	CEA-GYM-ADMN-GYM-MOBI-	UN AIRE ACONDICIONADO, TIPO: MINISPLIT MIRAGE, 1 TONELADA, MODELO: ABSOLUT BLUE M12F SERIE: EBF 121A8011131259	3,275.86
1275	CEA-GYM-ADMN-GYM-MOBI-1080	UN AIRE ACONDICIONADO, TIPO: MINISPLIT MIRAGE, 1 TONELADA, MODELO: ABSOLUT BLUE M12F SERIE: EBF121A8011131239	3,275.86
1276	CEA-GYM-ADMN-GYM-MOBI-	UN AIRE ACONDICIONADO, TIPO: MINISPLIT MIRAGE, 1 TONELADA, MODELO: ABSOLUT BLUE M12F SERIE: EBF121A8011131234	3,275.86
1277	CEA-GYM-ADMN-GYM-MOBI-1081	MINISPLIT MIRAGE	5,387.93
1278	CEA-GYM-ADMN-GYM-MOBI-1082/1	ESCRITORIO SECRETARIAL EN L COLOR NARANJA	4,387.50
1279	CEA-GYM-ADMN-GYM-MOBI-1082/2	ESCRITORIO SECRETARIAL EN L COLOR NARANJA	4,387.50
1280	CEA-GYM-ADMN-GYM-MOBI-1082/3	ESCRITORIO SECRETARIAL EN L COLOR NARANJA	4,387.50
1281	CEA-GYM-ADMN-GYM-MOBI-1082/4	ESCRITORIO SECRETARIAL EN L COLOR NARANJA	4,387.50
1282	CEA-GYM-ADMN-GYM-MOBI-1082/5	ESCRITORIO SECRETARIAL EN L COLOR NARANJA	4,387.50
1283	CEA-GYM-ADMN-GYM-MOBI-1082/6	ESCRITORIO SECRETARIAL EN L COLOR NARANJA	4,387.50
1284	CEA-GYM-ADMN-GYM-MOBI-1082/7	ESCRITORIO SECRETARIAL EN L COLOR NARANJA	4,387.50
1285	CEA-GYM-ADMN-GYM-MOBI-1082/8	ESCRITORIO SECRETARIAL EN L COLOR NARANJA	4,387.50
1286	CEA-GYM-ADMN-GYM-MOBI-1082/9	ESCRITORIO SECRETARIAL EN L COLOR NARANJA	4,387.50
1287	CEA-GYM-ADMN-GYM-MOBI-1083	RELOJ CHECADOR DIGITAL TCP/IP	9,700.00
1288	CEA-GYM-ADMN-GYM-MOBI-1084	LIBRERO	3,135.00
1289	CEA-GYM-ADMN-GYM-MOBI-1085	MINISPLIT 1.5TON S.F 220V JET COOL SERIE :105TAWM01737	5,323.27
1290	CEA-GYM-CONT-GYM-MOBI-1086	MINI SPLIT 1 TR S.F PURE 220 V SERIES: 111TASW10654	5,120.00
1291	CEA-GYM-COM-GYM-MOBI-1087	MINI SPLIT 2 TR S.F PURE 220 V SERIES: 111TAPE02008	7,258.62
1292	CEA-GYM-TECN-GYM-MOBI-1088	MINI SPLIT 2 TR S.F PURE 220 V SERIES: 111TACX02443	7,258.62
1293	CEA-GYM-CONT-GYM-MOBI-1089	LIB RERO SOBRE CUBIERTA DE 1.10X.30X.70	925.00
1294	CEA-GYM-CONT-GYM-MOBI-1090	LIB RERO SOBRE CUBIERTA DE 1.10X.30X.70	925.00
1295	CEA-GYM-CONT-GYM-MOBI-1091	LIB RERO SOBRE CUBIERTA DE 1.10X.30X.70	925.00
1296	CEA-GYM-CONT-GYM-MOBI-1092	LIB RERO SOBRE CUBIERTA DE 1.10X.30X.70	925.00

Código		Descripción del Bien	Valor en Libros
1297	CEA-GYM-CONT-GYM-MOBI-1093	LIB RERO SOBRE CUBIERTA DE 1.10X.30X.70	925.00
1298	CEA-GYM-CONT-GYM-MOBI-1094	LATERAL DE 1.20X.50 DE MADERA DE MELAMINA COLOR VINO	1,450.00
1299	CEA-GYM-RH-GYM-MOBI-1095	LIBRERO SOBRE CUBIERTA DE .60X.30X.70	650.00
1300	CEA-GYM-RH-GYM-MOBI-1096	LIBRERO SOBRE CUBIERTA DE .60X.30X.70	650.00
1301	CEA-GYM-RH-GYM-MOBI-1097	LIBRERO SOBRE CUBIERTA DE .60X.30X.70	650.00
1302	CEA-GYM-TECN-GYM-MOBI-1098	ESCRITORIO DE MADERA DE M+E396ELAMINA DE 1.57X.6O CON CAJONERA PEDESTAL Y LATERAL DE 1.00X.45	4,387.50
1303	CEA-GYM-TECN-GYM-MOBI-1099	LIBRERO DE PISO DE MANDERA DE MELAMINA DE .80X.30X1.20 DE 28MM DE GROSOR	2,675.00
1304	CEA-GYM-TECN-GYM-MOBI-1100	MINI SPLIT 1.5 TR S.F SERIE SP SERIES: 204tayv00762	5,852.58
1305	CEA-GYM-TECN-GYM-MOBI-1101	MINI SPLIT 1.5 TR S.F SERIE SP SERIES: 204tawm00681	5,852.59
1306	CEA-GYM-COM-GYM-MOBI-1102	BANCA DE 3 PLAZAS DE VINIPIEL COLOR NEGRO	1,850.00
1307	CEA-GYM-COM-GYM-MOBI-1103	SILLA EJECUTIVA EN TELA PLIANA COLOR NARANJA	890.00
1308	CEA-GYM-COM-GYM-MOBI-1104	SILLA EJECUTIVA EN TELA PLIANA COLOR NARANJA	890.00
1309	CEA-GYM-COM-GYM-MOBI-1105	LIBRERO PARA EMPOTRAR 1.20x1.20 CON ENTREPAÑOS	1,950.00
1310	CEA-GYM-COM-GYM-MOBI-1106	MODULO EJECUTIVO EN "L" DE 1.60x.60 CON LATERAL DE 1.20x.50 CON PEDESTAL CAJONERA TRIPLE	4,500.00
1311	CEA-GYM-RH-GYM-MOBI-1107	ARCHIVERO DE LAMINA ANAQUEL	1,096.50
1312	CEA-GYM-RH-GYM-MOBI-1108	ARCHIVERO DE LAMINA ANAQUEL	1,096.50
1313	CEA-GYM-RH-GYM-MOBI-1109	CAMARA FOTOGRAFICA SONY DE 8GB 16 MEGA No. DE SERIE 5567188 . PELICULA HD 720p	4,348.55
1314	CEA-GYM-RH-GYM-MOBI-1110	CAMARA FOTOGRAFICA SONY DE 8GB 16 MEGA No. DE SERIE 5566491. PELICULA HD 720p	4,348.55
1315	CEA-GYM-RH-GYM-MOBI-1111	CAMARA FOTOGRAFICA SONY DE 8GB 16 MEGA	4,348.55
1316	CEA-GYM-RH-GYM-MOBI-1112	CAMARA FOTOGRAFICA SONY DE 8GB 14.1 pixeles, BARRIDO PANORAMICO, No. SERIE 5605114	4,348.55
1317	CEA-GYM-RH-GYM-MOBI-1113	CAMARA FOTOGRAFICA SONY DE 8GB 14.1 pixeles, BARRIDO PANORAMICO, No. SERIE 5605112	4,348.55
1318	CEA-GYM-RH-GYM-MOBI-1114	ENMICADORA ELECTRICA PARA CREDENCIAL QUECK STAR H220 LAMINATOR HEAT SEAL No. SERIE SKU1703017	3,239.40
1319	CEA-GYM-RH-GYM-MOBI-1115	SUMADORA ELECTRICA DE 14 DIGITOS CANON MODELO: MP20dHIII SERIE: 20103863	2,593.39
1320	CEA-GYM-RH-GYM-MOBI-1116	SUMADORA ELECTRICA 12 DIGITOS MARCA CASIO-CELICA MODELO CA-305TS; 2-COLOR PRINTING No. SERIE 12002764	2,593.39
1321	CEA-GYM-RH-GYM-MOBI-1117	ARCHIVEROS DE 2 GAVETAS CON CHAPA; COLOR NEGRO, MARCA TAM-MEX	3,244.92

Código		Descripción del Bien	Valor en Libros
1322	CEA-GYM-RH-GYM-MOBI-1118	ARCHIVEROS DE 2 GAVETAS CON CHAPA; COLOR NEGRO, MARCA TAM-MEX	3,244.92
1323	CEA-GYM-RH-GYM-MOBI-1119	ARCHIVEROS DE 2 GAVETAS CON CHAPA; COLOR NEGRO, MARCA TAM-MEX	3,244.92
1324	CEA-GYM-RH-GYM-MOBI-1120	ARCHIVEROS DE 2 GAVETAS CON CHAPA; COLOR NEGRO, MARCA TAM-MEX	3,244.92
1325	CEA-GYM-RH-GYM-MOBI-1121	ARCHIVEROS DE 2 GAVETAS CON CHAPA; COLOR NEGRO, MARCA TAM-MEX	3,244.92
1326	CEA-GYM-RH-GYM-MOBI-1122	ARCHIVEROS DE 2 GAVETAS TAMAÑO OFICIO, CON CHAPA; COLOR NEGRO, MARCA TAM-MEX	4,914.66
1327	CEA-GYM-RH-GYM-MOBI-1123	ESCRITORIO CON DOS GAVETAS	3,766.70
1328	CEA-GYM-RH-GYM-MOBI-1124	ESCRITORIO CON DOS GAVETAS	3,766.70
1329	CEA-GYM-RH-GYM-MOBI-1125	CONTADOR DE BILLETES MODELO A71A0618; OFFICE MAX; SERIOE No. 201201202000872	4,800.00
1330	CEA-GYM-RH-GYM-MOBI-1126	RESTIRADOR	3,784.22
1331	CEA-GYM-RH-GYM-MOBI-1127	SUMADORA ELÉCTRICA PRINTAFORM	3,040.53
1332	CEA-GYM-RH-GYM-MOBI-1128	ALMACENADOR DE LÁMINA CON CHAPA DE 1.85 x 1	5,649.70
1333	CEA-GYM-RH-GYM-MOBI-1129	9 ESTANTES PARA ARCHIVO DE CONCENTRACION	18,767.28
1334	CEA-GYM-RH-GYM-MOBI-1129	1 ESTANTE PARA ARCHIVO DE CONCENTRACION	2,345.91
1335	CEA-GYM-RH-GYM-MOBI-1130	SUMADORA ELECTRICA	2,236.24
1336	CEA-GYM-RH-GYM-MOBI-1130	SUMADORA ELECTRICA	2,236.24
1337	CEA-GYM-ALM-GYM-MOBI-1132	SUMADORA ELECTRICA	2,611.47
1338	CEA-GYM-COM-GYM-MOBI-1133	ARCHIVERO DE 4 GAVETAS	2,585.35
1339	CEA-GYM-MYE-GYM-COM-168	2 CAMARAS DIGITALES	4,200.00
1340	CEA-GYM-MYE-GYM-COM-169	MESA DE TRABAJO DE 2.12 X 0.60 X 0.75 EN MADERA DE MELAMINA COLOR PERA/NEGRA	2,595.00
1341	CEA-GYM-MYE-GYM-COM-170	LIBRERO SOBRE CUBIERTA DE MADERA DE MELAMINA CON ENTREPAÑOS Y PUERTAS DE 1.05 X 0.32 X 1.73 EN COLOR PERA/NEGRO	7,570.00
1342	CEA-GYM-MYE-GYM-COM-171	REFRIGERADOR MABE 4 GRAFITO	3,275.00
1343	CEA-GYM-MYE-GYM-COM-172	PANTALLA VIOS LED DE 32"	2,922.41
1344	CEA-GYM-MYE-GYM-COM-173	PANTALLA VIOS LED DE 32"	2,922.41
1345	CEA-GYM-MYE-GYM-COM-174	AIRE ACONDICIONADO MINISPLIT MIRAGE ABSOLUTE X FRIO 1.5 TON SERIE 220CXF181D8071400830	6,350.86
1346	CEA-GYM-MYE-GYM-COM-175	MINISPLIT MIRAGE BLUE 2 TON 220 SERIE: EHF261P9011501570 Y CHF26199011500626	8,613.00
1347	CEA-GYM-MYE-GYM-COM-176	LIBRERO	2,025.00
1348	CEA-GYM-MYE-GYM-COM-177	GABINETE	3,550.00
1349	CEA-GYM-MYE-GYM-COM-178	GABINETE	3,550.00
1350	CEA-GYM-MYE-GYM-COM-179	GABINETE	3,550.00
1351	CEA-GYM-MYE-GYM-COM-180	LIBRERO SOBRE CUBIERTA	3,150.00
1352	CEA-GYM-MYE-GYM-COM-181	LIBRERO SOBRE CUBIERTA	3,150.00
1353	CEA-GYM-MYE-GYM-COM-182	LIBRERO SOBRE CUBIERTA	3,150.00
1354	CEA-GYM-MYE-GYM-COM-183	CUBIERTA CON ENTREPAÑOS	1,245.00
1355	CEA-GYM-MYE-GYM-COM-184	LIBRERO	2,875.00
1356	CEA-GYM-MYE-GYM-COM-185	CREDENZA COLOR VINO	3,875.00

Código		Descripción del Bien	Valor en Libros
1357	CEA-GYM-MYE-GYM-COM-186	LIBRERO	975.00
1358	CEA-GYM-MYE-GYM-COM-187	LIBRERO	975.00
1359	CEA-GYM-MYE-GYM-COM-188	LIBRERO	2,895.00
1360	CEA-GYM-MYE-GYM-COM-191	UNA TOMA TURNOS PARA EL AREA DE CAJAS, DIMENSIONES 60 X 27 CM LUZ LED ROJA: TAMAÑO DEL NUMERO 14 CM. NUMERO DE CAJA, NUMERO DE TURNO, DISPENSADOR CARACOL 2000 TURNOS, CINCO ROLLOS DE 2000 TURNOS, PARA OCHO CAJAS	6,885.00
1361	CEA-GYM-MYE-GYM-COM-192	UNA TOMA TURNOS PARA EL AREA DE CAJAS, DIMENSIONES 32 X 27 CM LUZ LED ROJA: TAMAÑO DEL NUMERO 14 CM. NUMERO DE CAJA, NUMERO DE TURNO, DISPENSADOR CARACOL 2000 TURNOS, CINCO ROLLOS DE 2000 TURNOS, PARA OCHO CAJAS	3,890.00
1362	CEA-GYM-MYE-GYM-COM-194	COFRE DE SGURIDAD FABRICADO EN LAMINA CAL 12 PARA INSTALARSE EN PISO 25 KGS, MARCA FULTON	3,550.00
1363	CEA-GYM-MYE-GYM-COM-195	3 GABINETES DE MADERA DE MELAMINA DE 1.60 X .40 X .75 CON PUERTAS Y ENTREPAÑO	7,409.49
1364	CEA-GYM-AML-GYM-COM-196	1 BAFLES AMPLICADO MASTER RECARGABLE	$2,500.00
1365	CEA-GYM-AML-GYM-COM-197	1 BAFLES AMPLICADO MASTER RECARGABLE	$2,500.00
1366	CEA-GYM-AML-GYM-COM-198	CAMARA DIGITAL MODELO COOLPIX A100, COLOR MORADO/20.1 MEGAPIXELES/5X ZOOM/ PANTALLA LCD 2.7"/VIDEO EN HD/720P/INCLUYE ACCESORIOS : SD CARD 16 GB Y CORREA	$2,499.13
1367	CEA-GYM-AML-GYM-COM-199	CAMARA DIGITAL MODELO COOLPIX A100, COLOR MORADO/20.1 MEGAPIXELES/5X ZOOM/ PANTALLA LCD 2.7"/VIDEO EN HD/720P/INCLUYE ACCESORIOS : SD CARD 16 GB Y CORREA	$2,499.13
1368	CEA-GYM-AML-GYM-COM-200	CAMARA DIGITAL MODELO COOLPIX A100, COLOR MORADO/20.1 MEGAPIXELES/5X ZOOM/ PANTALLA LCD 2.7"/VIDEO EN HD/720P/INCLUYE ACCESORIOS : SD CARD 16 GB Y CORREA	$2,499.13
1369	CEA-GYM-COML-GYM-TRNS-055	MOTOCICLETA MARCA ITALIKA,TIPO EX125-2, MODELO 2006, COLOR ROJO, SERIE CHASIS: LLCLPP2006E03784	$9,216.52
1370	CEA-GYM-COML-GYM-TRNS-0076	MOTICLETA MARCA ITALIKA, TIPO FT-150, MODELO 2007, COLOR ROJO, SERIE CHASIS: LLCLPS2E271B8302	$11,303.48
1371	CEA-GYM-COML-GYM-TRNS-0075	MOTICLETA MARCA ITALIKA, TIPO FT-150, MODELO 2007, COLOR ROJO, SERIE CHASIS: LLCLPS2E671B8303	$11,303.48
1372	CEA-GYM-COML-GYM-TRNS-0122	MOTOCICLETA T. TRABAJO ISLO, MODELO 2010, CÓDIGO ADVANCE150, COLOR BLANCO, SERIE: LZSPTCK1XA1100176	$12,546.72
1373	CEA-GYM-COML-GYM-TRNS-0123	MOTOCICLETA T. TRABAJO ISLO, MODELO 2010, CÓDIGO ADVANCE 150, COLOR BLANCO, SERIE: LZSPTCK19A1100122	$12,547.41

Código		Descripción del Bien	Valor en Libros
1374	CEA-GYM-COML-GYM-TRNS-0124	MOTOCICLETA T. TRABAJO ISLO, MODELO 2010, CÓDIGO ADVANCE 150, COLOR BLANCO, SERIE: LZSPTCK19A1100377	$12,547.41
1375	CEA-GYM-COML-GYM-TRNS-0125	MOTOCICLETA NUEVA, MARCA ITALIKA, TIPO: FT150, MODELO: 2011, COLOR: ROJO, SERIE: 3SCPFTEE7B1005461	$13,533.62
1376	CEA-GYM-COML-GYM-TRNS-0126	MOTOCICLETA NUEVA, MARCA ITALIKA, TIPO: FT150, MODELO: 2011, COLOR: NEGRA, SERIE: 3SCPFTEE5B1012506	$14,223.28
1377	CEA-GYM-COML-GYM-TRNS-0127	MOTOCICLETA NUEVA, MARCA ITALIKA, TIPO: FT150, MODELO: 2013, COLOR: ROJO, SERIE 3SCPFTEE0D1003862	$15,085.34
1378	CEA-GYM-COML-GYM-TRNS-0128	MOTOCICLETA NUEVA, MARCA ITALIKA, TIPO: FT150, MODELO: 2013, COLOR: ROJO No. SERIE 3SCPFTEE4D1003668	$15,085.34
1379	CEA-GYM-COML-GYM-TRNS-0129	MOTONETA ITALIKA XS 150	25,500.00
1380	CEA-GYM-COML-GYM-TRNS-0130	MOTOCICLETA ITALIKA XFT 125 CC AÑO 2012 COLOR AZUL. NUEVA SERIE: 3SCPXFDE4C1003149	11,206.03
1381	CEA-GYM-COML-GYM-TRNS-0131	MOTOCICLETA ITALIKA AÑO: 2013 COLOR: AZUL PLATA; SERIE: 3SCPFTEE8D1028508	14,654.31
1382	CEA-GYM-COML-GYM-TRNS-0132	MOTOCICLETA ITALIKA AÑO: 2017COLOR: BLANCO ; SERIE: 3SCPFTEE84H1028429	18,964.66
1383	CEA-GYM-COML-GYM-SALDOINICIAL	MOVIMIENTOS Y SALDOS INICIALES	160,817.94
1384	CEA-GYM-PRSM-GYM-TRNS-0093	VEHICULO SEDAN, MARCA VOLSWAGEN, LINEA JETTA, VERSION COMFORTLINE, MOTOR 2.0 LITROS, TRANSMISIÓN AUTOMÁTICA. SERIE:3VWSV29M23M160052, 2 PUERTAS, 4 CILINDROS, MODELO 2003, COLOR PLATA, TECHO CORREDIZO CON AJUSTE	195,000.00
1385	CEA-GYM-ET-DT-POZ-048	VEHICULO TIPO PICK UP, MARCA FORD, MODELO 1994, 2 PUERTAS, 4 CILINDROS, COLOR BLANCO SERIE:1FTCR14A7RPB82781	45,700.00
1386	CEA-GYM-ET-AP-052	VEHICULO TIPO PICK UP, MARCA FORD, 2 PUERTAS, 6 CILINDROS, COLOR WINDA SERIE:1FTCR14X1RPC55017	75,000.00
1387	CEA-GYM-ET-SAN-053	VEHICULO TIPO PICK UP, MARCA FORD, MODELO 1992, 2 PUERTAS, 4 CILINDROS, SERIE:1FTCR11X8NTA00466	45,160.00
1388	CEA-GYM-ET-AP-054	VEHICULO TIPO PICK UP, MARCA FORD, MODELO 1990, 2 PUERTAS, 4 CILINDROS,COLOR BLANCO, SERIE:1FTCR10A4LUC29036	45,660.00
1389	CEA-GYM-PRSM-GYM-TRNS-088	CAMIONETA NUEVA MARCA FORD, TIPO PICK UP F-150, TRANSMISIÓN MANUAL 5 VELOCIDADES, A/C, COLOR BLANCO OXFORD, 2 PUERTAS, SERIE: 3FTRF17W17MA15863	140,000.00
1390	CEA-GYM-TECN-GYM-TRNS-0072	CAMIONETA NUEVA MARCA FORD, TIPO COURIER 4X2, MODELO 2007, MOTOR 1.6 L, TRANSMISIÓN MANUAL DE 5 VELOCIDADES, COLOR BLANCO OXFORD, SERIE: 9BFBT32N177-852858	82,695.65

Código		Descripción del Bien	Valor en Libros
1391	CEA-GYM-PRSM-GYM-TRNS-0060	CAMIONETA NUEVA MARCA FORD, TIPO PICK UP, 2 PUERTAS, MODELO 2007, MOTOR V8 4.6 L TRANSMISIÓN MANUAL DE 5 VELOCIDADES, COLOR BLANCO OXFORD, SERIE: 3FTGF17W77M-A25174	137,217.39
1392	CEA-GYM-PRSM-GYM-TRNS-0086	VEHICULO MARCA FORD, TIPO SEDAN FOCUS, COLOR BLANCO, MODELO 2006, TRANSMISIÓN MANUAL, SERIE: 8AFBT23D766495726	132,300.00
1393	CEA-GYM-PRSM-GYM-TRNS-0094	VEHICULO MARCA NISSAN, TIPO SEDAN, COLOR TITANIO, MODELO 1998, TRANSMISIÓN AUTOMATICA, SERIE:3N1D841S6WK034306	122,318.18
1394	CEA-GYM-TECN-GYM-TRNS-0066	VEHICULO NUEVO, TIPO PICK-UP TORNADO STANDARD, TRANSMISIÓN MANUAL5 VELOCIDADES, MODELO 2004, COLOR BLANCO, SERIE: 93CXM80R14C172967	107,990.00
1395	CEA-GYM-TECN-GYM-TRNS-0070	VEHICULO NUEVO, MARCA VOLKSWAGEN, TIPO SEDAN JETTA GL USA, MODELO 2001, MOTOR 2.0 LTS, TRANSMISIÓN DE 4 VELOCIDADES AUTOMÁTICO, 4 PUERTAS, COLOR AZUL IMPERIAL, SERIE: 3VWRB69M31M225535	156,649.57
1396	CEA-GYM-TECN-GYM-TRNS-0071	VEHICULO NUEVO, MARCA NISSAN, TIPO PICK UP DOBLE CABINA, COLOR BLANCO, SERIE: 010563, MODELO 1998. SERIE: 3N1CD138WK0010563	114,790.91
1397	CEA-GYM-PRMS-GYM-TRNS-0089	CAMIONETA NUEVA MARCA FORD, TIPO PICK UP COURIER 4X2, MODELO 2007. MOTOR 1.6 L, TRANSMISIÓN MANUAL DE 5 VELOCIDADES, COLOR BLANCO OXFORD, SERIE: 9BFBT32NX77-852860	82,869.57
1398	CEA-GYM-PRSM-GYM-TRNS-0073	CAMIONETA NUEVA MARCA "FORD" COURIER, MODELO 2007, MOTOR 1.6L, TRANSMISIÓN MANUAL DE CINCO VELOCIDADES, COLOR BLANCO OXFORD, SERIE: 9BFBT32N477-856337	91,478.26
1399	CEA-GYM-PRSM-GYM-TRNS-0090	CAMIONETA NUEVA MARCA "FORD" COURIER, MODELO 2007, MOTOR 1.6L, TRANSMISIÓN MANUAL DE CINCO VELOCIDADES, COLOR PLATA METÁLICO, SERIE: 9BFBT32N577-858484	91,478.26
1400	CEA-GYM-TECN-GYM-TRNS-077	CAMIONETA NUEVA MARCA "FORD" COURIER 4X2, MODELO 2008, MOTOR 1.6L, TRANSMISIÓN MANUAL DE CINCO VELOCIDADES, COLOR BLANCO OXFORD, SERIE: 9BFBT32N087-863285	84,782.61
1401	CEA-GYM-TECN-GYM-TRNS-078	CAMIONETA NUEVA MARCA FORD COURIER 4X2, MODELO 2008, MOTOR 1.6L, TRANSMISIÓN MANUAL DE CINCO VELOCIDADES, COLOR BLANCO OXFORD, SERIE: 9BFBT32N687-862187	84,782.61
1402	CEA-GYM-PRSM-GYM-TRNS-0092	AUTOMÓVIL NUEVO, MARCA VOLKSWAGEN, TIPO JETTA VERSIÓN TRENDLINE, MODELO 2006, MOTOR 2.0L, TRANMISIÓN AUTOMÁTICA DE 4 VELOCIDADES, COLOR GRIS PLATINO METÁLICO, SERIE: 3VWYV49MX6M039831	159,693.91
1403	CEA-GYM-PRSM-GYM-TRNS-0014	CAMIONETA MARCA "FORD", TIPO PICK UP F-150, MODELO 2006, TRANSMISIÓN MANUAL DE CINCO VELOCIDADES, COLOR BLANCO OXFORD, SERIE: 3FTRF172X6M-A19101	136,956.52
1404	CEA-GYM-TECN-GYM-TRNS-0094	VEHICULO NUEVO, MARCA NISSAN, TIPO PICK UP LARGO, MODELO 2004 TRANSMISIÓN ESTÁNDAR, COLOR BLANCO / GRIS CLARO, SERIE: 3N6CD12S54K-047882	136,200.00
1405	CEA-GYM-TECN-GYM-SALDOINICIAL	MOVIMIENTOS Y SALDOS INICIALES	474,760.64
1406	CEA-GYM-TECN-GYM-MAQN-0006	MAQUINA ROTOSONDA DE REVERSA INSTANTANEA PARA GIRAR VARILLAS, CON MOTOR 8 H.P., MARCA: BRIGGS STRATON	14,000.00
1407	CEA-GYM-TECN-GYM-MAQN-0007	MAQUINA SOLDADORA, MARCA: RAMZA, MODELO 225-N	1,800.00
1408	CEA-GYM-TECN-GYM-MAQN-0008	UN CHASIS MARCA: INTERNATIONAL MODELO: 2005, Nº SERIE MOTOR: 531HM2U1462607, Nº SERIE CHASIS: 1HTWGADT25J044798, UN MODULO HIDRONEUMATICO PARA DESASOLVE, MARCA AQUATECH, CON CAP. 15 YD3, MODELO: B15, BOMBA DE ALTA PRESIÓN DE 65 G.P.M. A 2,000 PSI CON ACC.	2,748,900.00
1409	CEA-GYM-TECN-GYM-MAQN-0009	DOS MACUERNAS PARA DESAZOLVE DE TUBERIA CON MOTOR A GASOLINA DE 85 H.P.	1,040,000.00
1410	CEA-GYM-TECN-GYM-MAQN-0010	EQUIPO DE RETROEXCAVADORA CON BRAZO EXTENSIBLE Y MARTILLO HIDRAULICO, MOTOR DIESEL, CON UNA POTENCIA AL VOLANTE 77 H.P., TRANSMISIÓN SERVOMECÁNICA EN CONFIGURACIÓN SINCRONIZADA DE 4 VEL. DE AVANCE Y 4 DE RETROCESO, BRAZO EXTENSIBLE DE 5.47 METROS, TOLDO D	690,000.00
1411	CEA-GYM-TECN-GYM-MAQN-0011	UNA GRÚA ARTICULADA NUEVA, MARCA HIAB, TIPO: 099 B-3 CLX, CAPACIDAD NOMINAL 8.5 TONELADAS METRO, BASE, COLUMNA Y DOS BRAZOS ARTICULADOS, TRES EXTENSIONES HIDRAULICAS, CONTROLES DOBLES CRUZADOS, CON LA MISMA SECUENCIA DE OPERACIÓN EN AMBOS LADOS, PARA OPER	682,575.10
1412	CEA-GYM-TECN-GYM-MAQN-0012	MAQUINA DE SOLDAR MODELO 235 AC	4,434.00
1413	CEA-GYM-TECN-GYM-MAQN-0023	MAQUINA CORTADORA DE ASFALTO	32,715.52
1414	CEA-GYM-TECN-GYM-MAQN-0024	MARTILLO HIDRAULICO MARCA OCTEC MODELO OKT 3450 (NUEVO) PARA RETROEXCAVADORA 580M.	230,409.23
1415	CEA-GYM-TECN-GYM-HYA-0001	3 GABINETES MARCA NEMA 3R 60X50X25 TECN COLOR AMARILLO CLARO	3,070.28
1416	CEA-GYM-TECN-GYM-HYA-0002	ESMERILADORA ANG. 7" 2200W 120V	1,997.66
1417	CEA-GYM-TECN-GYM-HYA-0003	POLIPASTO DE 5 TONELADAS	11,553.30
1418	CEA-GYM-TECN-GYM-HYA-0004	Martillo de impacto Bosch	59,483.00
1419	CEA-GYM-TECN-GYM-HYA-0005	Martillo de impacto Bosch	59,483.00

Código		Descripción del Bien	Valor en Libros
1420	CEA-GYM-TECN-GYM-HYA-0006	Voltiamperimetro de gancho marca Fluke 1000 Volts 600 A°	13,290.60
1421	CEA-GYM-TECN-GYM-HYA-0007	ESMERIL ANGULAR DW 7" DWE4557-B3	4,648.39
1422	CEA-GYM-TECN-GYM-EQOT-	UNA MOTOBOMBA, MARCA: EMCO MONOFASICA 100-N, 1 H.P., MOD.M43DG00A2AA, SERIE: 682FAG0906	1,237.20
1423	CEA-GYM-TECN-GYM-EQOT-0017	UNA MOTOBOMBA, MARCA: BONASA, AC51 5M 3.5 H.P.	5,835.96
1424	CEA-GYM-TECN-GYM-EQOT-0018	EQUIPO PARA CORTE Y SOLDADURA, MARCA: SILVER	3,740.60
1425	CEA-GYM-TECN-GYM-EQOT-0019	ESMERILADORA ANGULAR DE WALT, MODELO: DW494	4,123.55
1426	CEA-GYM-TECN-GYM-EQOT-	ROTOZONDA EQUIPADA CON MOTOR DE 8 H.P., MODELO R-2093-1	3,405.99
1427	CEA-GYM-TECN-GYM-EQOT-	COMPRESOR TANQUE 3/4, CATALAGO 156908, PISTOLA PARA COMPRESOR CAT-4141124	1,216.52
1428	CEA-GYM-TECN-GYM-EQOT-	UN PAR DE MALACATES MODELO: M4082, TIPO: IV VERTICAL INCLINADO	129,395.00
1429	CEA-GYM-TECN-GYM-EQOT-	MALACATE VERTICAL, MODELO: 4082, TIPO: IV	62,456.20
1430	CEA-GYM-TECN-GYM-EQOT-0067	UN REMOLQUE PARA GRÚA DE CANAL DE 4" CON CARGADORES DOS EJES, LLANTAS 15" GRÚA GIRATORIA DE 180°	9,980.00
1431	CEA-GYM-TECN-GYM-EQOT-	MALACATE MODELO M-4082, TIPO II, UN PAR VERTICAL INCLINADO CON CHASIS UN SOLO EJE, MOTOR DE 16 HP	39,035.00
1432	CEA-GYM-TECN-GYM-EQOT-	DOS MALACATES VERTICAL, TIPO II, MOD M-4082 CHASIS DE UN EJE, MOTOR DE 16 H.P.	74,402.00
1433	CEA-GYM-TECN-GYM-EQOT-	MINICAMARA DIGITAL	1,173.92
1434	CEA-GYM-TECN-GYM-EQOT-0020	NIVEL AUTOMATICO, MARCA: SPECTRA-TRIMBLE, MODELO: AL124, SERIE N°: 800996, CON TRIPIE ESTADAL DE ALUMINIO DE 4M, HERRAMIENTA PARA AJUSTE	6,888.00
1435	CEA-GYM-TECN-GYM-EQOT-0021	UN TRANSFORMADOR TRIFÁSICO 13,200-440-254 V, ENFRIADO EN ACEITE TIPO DISTRIBUCIÓN DE 750KVA, MARCA: CONTINENTAL ELECTRIC, N° SERIE:405-15848	138,400.00
1436	CEA-GYM-TECN-GYM-EQOT-0022	DOS VÁLVULAS DE CONTROL DE NIVEL MODULACION Y FLOTADOR VERTICAL DE 16"	323,543.86
1437	CEA-GYM-TECN-GYM-EQOT-0023	UNA VÁLVULA REDUCTORA Y SOSTENEDORA DE PRESION DE 10"	58,879.87
1438	CEA-GYM-TECN-GYM-EQOT-0024	UNA VÁLVULA REDUCTORA DE PRESIÓN DE 4", UN FILTRO GRANDE DE CONTROL 3.8" Y UNA VÁLVULA DE BRONCE 4"	16,485.12
1439	CEA-GYM-TECN-GYM-EQOT-0025	UNA VÁLVULA REDUCTORA DE PRESION DE 10 PULGADAS	55,811.00
1440	CEA-GYM-TECN-GYM-EQOT-0026	UNA MOTOBOMBA BONASA AC5615M 3.5 H.P.	5,327.70
1441	CEA-GYM-TECN-GYM-EQOT-	LOTE DE LAMPARAS DE MANO	3,288.00
1442	CEA-GYM-TECN-GYM-EQOT-0027	3 MASCARILLAS CARA COMPLETA, MARCA SURVIVAIR	4,050.00
1443	CEA-GYM-TECN-GYM-EQOT-	UN TECLE DE DIFERENCIAL DE 2000 KILOGRAMOS MODELO 622	2,600.00

Código		Descripción del Bien	Valor en Libros
1444	CEA-GYM-COML-GYM-EQOT-0028	UN NIVEL AUTOMÁTICO, MODELO: AL232, MARCA: TRIMBLE, N° SERIE: 805764 (INCLUYE TRIPIE Y ESTADAL DE ALUMINIO DE 4 METROS)	7,856.52
1445	CEA-GYM-PRSM-GYM-EQOT-0029	DOS ESTADAL DE ALUMINIO 4 METROS	1,235.00
1446	CEA-GYM-TECN-GYM-EQOT-	DOS MULTIMETROS DIGITALES DE GANCHO RMS VERDADEROS	3,010.00
1447	CEA-GYM-TECN-GYM-EQOT-0030	UN MULTIMETRO DIGITAL DE GANCHO USO GENERAL, MARCA: FRUKER	985.00
1448	CEA-GYM-TECN-GYM-EQOT-0046	5 AHORRADORES Y PROTECTORES DE MOTORES MARCA: POWER PLANER III, DE 440 VOLTS CADA UNO, TIPO: L24 150 HP, L16 125 HP, L16 75 HP, L18 100 HP Y L18 125 H.P.	162,300.00
1449	CEA-GYM-TECN-GYM-EQOT-0031	BOMBA DE SUCCION Y DESCARGA AUTOCEBANTES, MARCA: EVANS DE 4" CON MOTOR A GASOLINA, 10 H.P., MODELO: HM100 4X4	8,960.77
1450	CEA-GYM-TECN-GYM-EQOT-	TECLE CADENA TRUPPER PARA 3 TONELADAS	2,162.40
1451	CEA-GYM-TECN-GYM-EQOT-0032	UN DETECTOR DE FUGAS GEOFONO INSTRUMENTADO, MARCA: GUTTERMANN MESSTECHNIK, MODELO: AQUASCOPE, TIPO: COMBINADO, INCLUYE AMPLIFICADOR AJUSTE AL CINTO, UN MICROFONO DE PISO, UN MICROFONO DE MANO, UNA BARRA PARA MICROFONO DE PISO, TRES BARRAS DE EXTENSIÓN, UN	66,766.20
1452	CEA-GYM-TECN-GYM-EQOT-0033	BOMBA AUTO CEBANTES, MARCA: EVANS, MODELO: AC2MGO500R, EQUIPADA CON MOTOR A GASOLINA ROBIN DE 5 H.P., CON SUCCIÓN Y DESCARGA DE 2".	4,330.00
1453	CEA-GYM-TECN-GYM-EQOT-0034	UN SISTEMA DE TRATAMIENTO DE AGUA STAR 2	6,391.30
1454	CEA-GYM-TECN-GYM-EQOT-0035	UN CLORADOR 10 KILOS, MARCA: WALLACE AND TIERNAN, PARA MONTAJE EN CILINDRO, OPERACIÓN MANUAL, PARA UN RANGO DE DOSIFICACIÓN DE 48 KGS	32,280.00
1455	CEA-GYM-TECN-GYM-EQOT-0036	UNA MOTOBOMBA, MARCA: BRIGGS STRATTON, 65 H.P. 2X2	4,380.00
1456	CEA-GYM-TECN-GYM-EQOT-0037	UNA MAQUINA DE SOLDAR, MARCA: RANGER 10,000 LINCO (USADA)	25,000.00
1457	CEA-GYM-TECN-GYM-EQOT-0038	UNA CORTADORA DE METAL 14" DEWAL 28,700.00	2,710.04
1458	CEA-GYM-TECN-GYM-EQOT-	UNA BOMBA DOSIFICADORA, MCA-LMI 1 GPH, 110 VOLTS, PARA UNA CONTRAPRESIÓN DE 110 PSI	3,900.00
1459	CEA-GYM-TECN-GYM-EQOT-0039	TALADRO ESTAC DE COL. 3/4 41 H.P.	6,500.00
1460	CEA-GYM-TECN-GYM-EQOT-0040	VARIADOR DE VELOCIDAD DANFOSS	43,800.00
1461	CEA-GYM-TECN-GYM-EQOT-0041	TRADUCTOR DE PRESION 150 PSI 4-LOM	3,410.00
1462	CEA-GYM-TECN-GYM-EQOT-0042	UN EQUIPO PARA ELECTROFUCIONAR CONEXIONES DE POLIETILENO 1/2" HASTA 24"	65,040.95
1463	CEA-GYM-TECN-GYM-EQOT-0043	VARIOS: LAVADORA PORTÁTIL CON RUEDAS LAP-100, CÓDIGO: 16211	1,590.00
1464	CEA-GYM-TECN-GYM-EQOT-0044	UN COMPRESOR, MARCA: EVANS DE 3 H.P., 108 LTS.	10,355.00

Código		Descripción del Bien	Valor en Libros
1465	CEA-GYM-TECN-GYM-EQOT-0045	MANGUERAS DE 3/8" PARA COMPRESOR (15 M)	457.00
1466	CEA-GYM-TECN-GYM-EQOT-0051	UN SUBMONITOR PREMIUM CON APARTARAYOS, MARCA: FRANKLIN ELECTRIC)	27,418.00
1467	CEA-GYM-TECN-GYM-EQOT-0050	UN ESMERILADOR ANGULAR DW 7", MODELO: D28494WB3	4,293.59
1468	CEA-GYM-TECN-GYM-EQOT-0049	CINCO TORRETAS PREVENTIVA DE 48"	40,700.00
1469	CEA-GYM-TECN-GYM-EQOT-0052	UN TECLE DE CADENA DE 3 TONELADAS	2,808.00
1470	CEA-GYM-TECN-GYM-EQOT-0054	ROTOMARTILLO COMBINADO, MODELO: D25253K-QU	4,140.00
1471	CEA-GYM-TECN-GYM-EQOT-0059	UNA ESMERILADORA ANGULAR 7, 15 AMP, 6500 RPM.	3,070.00
1472	CEA-GYM-TECN-GYM-EQOT -0060	UN GENERADOR DE ENERGÍA MARCA: COLEMAN CHAMPION N/V AMARILLO SERV# N / V	2,793.10
1473	CEA-GYM-TECN-GYM-EQOT-0061	UNA MOTOBOMBA, MARCA: EVANS SAL. 3" DE 7.5 H.P.	5,812.71
1474	CEA-GYM-TECN-GYM-EQOT-0062	UN TRANSFORMADOR DE 75 KVA, MARCA: IEM, VOLTS 13200/440/254	30,000.00
1475	CEA-GYM-TECN-GYM-EQOT-0063	CORTADORA DE PLASMA, MARCA CHICAGO 240 V.	12,000.00
1476	CEA-GYM-TECN-GYM-EQOT-0064	TECLE PARA 3 TONELADAS	8,857.20
1477	CEA-GYM-TECN-GYM-EQOT-0065	BOMBA DE SUCCIÓN AUTOCENBANTE DE 7.5 H.P. 3X3	5,811.30
1478	CEA-GYM-TECN-GYM-EQOT-0066	GENERADOR DE 5.5 KVA DE 10 H.P.	14,495.25
1479	CEA-GYM-TECN-GYM-EQOT-0067	FABRICACIÓN DE REMOLQUE, TIPO BATANGA CON CHASIS Y DOBLE EJE, RINES Y LLANTAS RODADO 17 INCLUYE: TIRON TIPO "A" DE 2 1/2", GATO GIRATORIO C/MANIBELA, LUCES CONECTORES Y PROTECCION CON MAYA CICLONICA.	18,000.00
1480	CEA-GYM-TECN-GYM-EQOT-0067	UNA SOLDADORA INDUSTRIAL, MARCA: LINCOLN RX-450	54,450.83
1481	CEA-GYM-TECN-GYM-EQOT-0067	UN MARTILLO ELECTRICO CON DIABLITO	41,794.76
1482	CEA-GYM-TECN-GYM-EQOT-0067	UN MOTOR A GASOLINA, CUATRO TIEMPOS, 20 H.P., ARRRANQUE ELECTRICO, ENCENDIDO ELECTRICO, 2 CILINDROS, NO SILENCIADOR	69,355.62
1483	CEA-GYM-TECN-GYM-EQOT-0067	UNA MOTOBOMBA 3" DE 9 H.P.	20,219.10
1484	CEA-GYM-TECN-GYM-EQOT-0068	BALLERINA DE GASOLINA PARA COMPACTAR TIERRAS	65,670.16
1485	CEA-GYM-TECN-GYM-EQOT-0069	UNA BOMBA DOSIFICADORA, MARCA: PREMIA 75 ECONO	12,771.82
1486	CEA-GYM-TECN-GYM-EQOT-0070	UNA BOMBA DOSIFICADORA, MARCA: PREMIA 75 ECONO	12,771.82
1487	CEA-GYM-TECN-GYM-EQOT-0071	UNA BOMBA DOSIFICADORA, MARCA: PREMIA 75 ECONO	12,771.82
1488	CEA-GYM-TECN-GYM-EQOT-0072	GENERADORA ELECTRICA DE 7500 WATTS	31,762.50
1489	CEA-GYM-TECN-GYM-EQOT-0073	ROTOMARTILLO ELECTRICO PARA CONCRETO (INCLUYE DIABLITO PARA MOVIMIENTO)	49,406.28
1490	CEA-GYM-TECN-GYM-EQOT-0074	TRANSFORMADOR DE CORRIENTE DE 440 V A 110 V DE 3KVA	9,033.65
1491	CEA-GYM-TECN-GYM-EQOT-0075	HIDROLAVADORA PARA CONECTAR MANGUERA PARA 2000 LBS	6,375.00

Código		Descripción del Bien	Valor en Libros
1492	CEA-GYM-TECN-GYM-EQOT-0076	TRÁNSITO TOPOGRÁFICO SENCILLO	23,202.20
1493	CEA-GYM-TECN-GYM-EQOT-0077	NIVEL TOPOGRÁFICO CON TODO Y ESTADAL	5,654.21
1494	CEA-GYM-TECN-GYM-EQOT-0078	REVOLVEDORA PARA CEMENTO DE GASOLINA	34,000.00
1495	CEA-GYM-TECN-GYM-EQOT-0079	APARATO DE LAMPARAS PARA LAS REPARACIONES CON REMOLQUE	68,303.36
1496	CEA-GYM-TECN-GYM-EQOT-0080	UNA MASCARA PARA GASES	3,100.35
1497	CEA-GYM-TECN-GYM-EQOT-0081	UNA MASCARA PARA GASES	3,100.35
1498	CEA-GYM-TECN-GYM-EQOT-0082	UNA MASCARA PARA GASES	3,100.35
1499	CEA-GYM-TECN-GYM-EQOT-0083	UNA MASCARA PARA GASES	3,100.35
1500	CEA-GYM-TECN-GYM-EQOT-0084	UNA MASCARA PARA GASES	3,100.35
1501	CEA-GYM-TECN-GYM-EQOT-0089	PLANTA DE LUZ MARCA BRIAGGS-STRATTON 8000 WATTS	52,981.82
1502	CEA-GYM-TECN-GYM-EQOT-0090	PLANTA DE LUZ MARCA BRIAGGS-STRATTON 8000 WATTS	52,981.82
1503	CEA-GYM-TECN-GYM-EQOT-0091	Transformador KVA 440/220/127 Volts	16,065.00
1504	CEA-GYM-TECN-GYM-EQOT-0092	SUBMONITOR MARCA FRANKLIN ELECTRIC MODELO 5860005000 SALIDA 190-600 VOLTS 50/60 HZ 3 FASES	10,419.30
1505	CEA-GYM-TECN-GYM-EQOT-0093	TECLE 3 TONELADAS (CLM)	8,245.00
1506	CEA-GYM-TECN-GYM-EQOT-0094	TECLE 3 TONELADAS (CLM)	8,245.00
1507	CEA-GYM-TECN-GYM-EQOT-0095	MOTOSIERRA DE 20	6,545.00
1508	CEA-GYM-TECN-GYM-EQOT-0096	MÁQUINA SOLDADORA PORTÁTIL	9,211.55
1509	CEA-GYM-TECN-GYM-EQOT-0097	EQUIPO DE VIDEOVIGILANCIA CONSISTENTE EN: 12 CÁMARAS MARCA EPCOM 3.6 MM, 600 TVL, DÍA Y NOCHE, 24 LEDS 2 DVR CON PODER DE GRABACIÓN DE HASTA 30 DÍAS 2 MONITOR LG 18.5'	52,800.00
1510	CEA-GYM-TECN-GYM-EQOT-0098	BAILARINA	65,448.92
1511	CEA-GYM-TECN-GYM-EQOT-0099	COMPRESOR DE AIRE	11,179.93
1512	CEA-GYM-TECN-GYM-EQOT-0100	TECLE DE 3 TONELADAS	3,150.87
1513	CEA-GYM-TECN-GYM-EQOT-0101	POLIPASTO ELECTRICO DE 5 TONELADAS	147,250.00
1514	CEA-GYM-TECN-GYM-EQOT-0102	MAQUINA SOLDADORA RANGER 250 GXT	61,530.75
1515	CEA-GYM-TECN-GYM-EQOT-0103	TECLE YALE DE 1 TON.	4,449.85
1516	CEA-GYM-TECN-GYM-EQOT-0104	MOTOBOMBA PARA AGUA DE 6.5 HP DE 2' DE SALIDA	7,900.00
1517	CEA-GYM-TECN-GYM-EQ0T-0105	EQUIPO DE LABORATORIO,DR-1900 HACH PORTABLE,MEDIDOR DE OXIGENO	$143,200.00
1518	CEA-GYM-TECN-GYM-EBOM-0001	BOMBA CENRTIFUGA MARCA JACUZZI ACOPLADA A MOTOR ELECTRICO DE 15 HP, 3 FASES 220/440 VOLTS MODELO 15DC2	12,516.70
1519	CEA-GYM-TECN-GYM-EBOM-0003	BOMBA CENTRIFUGA HORIZONTAL MARCA DEMING, MODELO 4358-2 ½", SUCCION Y 2" DESCARGA, ACOPLADA A MOTOR DE 7.5 HP, DE 3500 R.P.M., 3F, 220/440, G=6 L.P.S. CDT=50 MTSVOLTS	7,800.00
1520	CEA-GYM-TECN-GYM-EBOM-0004	BOMBA CENRTIFUGA HORIZONTAL MARCA CUMA K11/2 L-75-2 220/440V, 3500 RPM VAR-4033	5,400.00
1521	CEA-GYM-TECN-GYM-EBOM-0005	MOTOBOMBA TIPO CARACOL CON CAPACIDAD PARA 15 H.P., 220V. MARCA SIEMENS	9,500.00

Código		Descripción del Bien	Valor en Libros
1522	CEA-GYM-TECN-GYM-EBOM-0006	MOTOR BOMBA CENTRIFUGA MARCA U.S. DE 10 HP DE 3510 R.P.M., 230/440 VOLTS 252/12.6 AMP., SERIE: C549AUD3U015R084F	9,250.00
1523	CEA-GYM-TECN-GYM-EBOM-0007	BOMBA CENTRIFUGA JACUZZI 5DB2, 5HP, 1F 230, MODELO: JAC-5DB2S	8,298.00
1524	CEA-GYM-TECN-GYM-EBOM-0008	BOMBA CENT. 110/220, 3HP 2X1½, MODELO 6HME300	3,950.00
1525	CEA-GYM-TECN-GYM-EBOM-0009	EQUIPO DE REBOMBEO PARA LEVANTAR 25 M., DE CARGA TOTAL PARA 120-125 LPS MODELO CERRADO PEERLES	23,000.00
1526	CEA-GYM-TECN-GYM-EBOM-0012	BOMBA DE 30 HP, CENTRIFUGA CON SUCCION DE 3" Y DESCARGA DE 3½ Y MOTOR TRIFÁSICO, TIPO US, MARCA BARNER	15,000.00
1527	CEA-GYM-TECN-GYM-EBOM-0013	MOTOBOMBA, MARCA KHOLER, 4" DE SUCCION Y 16 HP	13,721.73
1528	CEA-GYM-TECN-GYM-EBOM-0014	UN MOTOR BRIGGS STRATON, 16 H.P., MODELO 326431, TIPO: 0651 SERIE: 269629	12,200.00
1529	CEA-GYM-TECN-GYM-EBOM-0016	BOMBA CENTRIFUGA, MARCA JACUZZI,15DB2, 15 H.P.	16,890.23
1530	CEA-GYM-TECN-GYM-EBOM-0017	UNA BOMBA SUMERGIBLE, MARCA JACUZZI, ACOPLADA A MOTOR DE 15 H.P., 3 FASES, 230 VOLTS, SERIE: 03L19-21-2128	34,168.00
1531	CEA-GYM-TECN-GYM-EBOM-0022	TRES TRAMOS DE TUBOS DE 3"X21 CON COPLE	8,289.00
1532	CEA-GYM-TECN-GYM-EBOM-0024	UN MOTOR SUMERGIBLE, 60 H.P., 3-F, 440 V.	26,050.00
1533	CEA-GYM-TECN-GYM-EBOM-0023	UN MOTOR SUMERGIBLE, 60 H.P., 3F, 440 V.	26,050.00
1534	CEA-GYM-TECN-GYM-EBOM-0025	UN MOTOR SUMERGIBLE, 60 H.P., 3-F, 440 V	26,050.00
1535	CEA-GYM-TECN-GYM-EBOM-0026	UNA BOMBA CENTRIFUGA, MARCA JACUZZI, ACOPLADA A MOTOR DE 40 H.P., 3 FASES 440 VOLTS, 5" X 4", MODELO: 40DC4	43,250.00
1536	CEA-GYM-TECN-GYM-EBOM-0027	BOMBA CENTRIFUGA, MARCA JACUZZI, ACOPLADA A MOTOR DE 3 H.P., 3 FASES 220/440 VOLTS, MODELO: 3DB1-½T	17,414.00
1537	CEA-GYM-TECN-GYM-EBOM-0028	BOMBA CENTRIFUGA, MARCA JACUZZI, ACOPLADA A MOTOR DE 3 H.P., 3 FASES 220/440 VOLTS, MODELO: 3DB1-½T	17,414.00
1538	CEA-GYM-TECN-GYM-EBOM-0029	SUMINISTRO DE MOTOR-BOMBA HORIZONTAL, TRIFASICA CON MOTOR TRIFASICO HORIZONTAL DE 30 H.P., A 220 VCA., MARCA U.S., Y BOMBA MARCA: JACUZZI, TIPO: CARACOL PARA 450 G.P.M, Y 70 PSI.	50,700.00
1539	CEA-GYM-TECN-GYM-EBOM-0030	SUMINISTRO DE MOTOR TRIFASICO PARA OPERAR VERTICAL, TIPO: SUMERGIBLE CON CAPACIDAD PARA 50 H.P., A 440 VCA., MARCA: FRANKLIN ELECTRIC, ACOPLADO A UNA BOMBA MARCA JACUZZI DE 12 PASOS, SUCCION DE 6" Y DESCARGA DE 4", PARA UN GASTO DE 18 LPS., Y UNA CARGA D	124,900.00
1540	CEA-GYM-TECN-GYM-EBOM-0048	UN SUMINISTRO DE MOTOR, TIPO: BALA DE 150 H.P., 440 VOLTS, 1800 RPM, INCLUYE FLECHA DE AJUSTE, MOVIMIENTO DE GRÚA Y MANO DE OBRA	75,000.00

Código		Descripción del Bien	Valor en Libros
1541	CEA-GYM-TECN-GYM-EBOM-0049	UN EQUIPO DE BOMBEO, TIPO: TURBINA PARA UN GASTO DE 95-100 L. MODELO: BR-12a, 8 PASOS PARA 232 H.P. A 1760 R.P.M., MARCA: RODASE	59,000.00
1542	CEA-GYM-TECN-GYM-EBOM-0050	BOMBA MARCA GOULS DE 30 H.P., DE 220V-440V, ACOPLADA A MOTOR MARCA US PH3 DE 3450 R.P.M.	82,455.12
1543	CEA-GYM-TECN-GYM-EBOM-0051	BOMBA CENTRIFUGA DE: SUCCIÓN 4", DESCARGA 4", CARGA DINAMICA TOTAL 60 MTS, MOTOR 30 H.P., 3 FASES 230-460 V.	54,243.95
1544	CEA-GYM-TECN-GYM-EBOM-0052	BOMBA CENTRIFUGA: SUCCIÓN 3", DESCARGA 3" CARGA DINAMICA 35 MTS, MOTOR 15 H.P., 3 FASES, 230-460 V	29,847.58
1545	CEA-GYM-TECN-GYM-EBOM-0053	BOMBA CENTRIFUGA: SUCCIÓN 2", DESCARGA 1½", MONOFÁSICA 230- 115 V, 3 H.P., MARCA: FRANKLIN ELECTRIC, MODELO: DB 1½-K2 ORDER #9312741 3R083, MOTOR US CAT. 003L11M1B RPM	19,257.94
1546	CEA-GYM-TECN-GYM-EBOM-0055	BOMBA SUMERGIBLE PARA LODOS DE 30 H.P., 460 V, 20 MCA, MARCA: TBA DE 1750 RPM CON MOTOR MARCA SIEMENS ALTA EFICIENCIA PREMIUM	218,082.15
1547	CEA-GYM-COML-GYM-EBOM-0057	BOMBA SUMERGIBLE PARA AGUAS NEGRAS, DE 08F, MOTOR: ELECTRICO DE 125 H.P., 4 POLOS Y 3 FASES, NÚMERO DE SERIE: 0872	512,836.57
1548	CEA-GYM-COML-GYM-EBOM-0058	BOMBA PARA LODOS DE 3 H.P. DE FUERZA, EQUIPADA CON SELLOS MECÁNICOS DOBLES	34,700.08
1549	CEA-GYM-COML-GYM-EBOM-0059	BOMBA CENTRIFUGA DE 3 H.P., PH1 230/115 VOLTIOS DE 2" PARA UN GASTO DE 80 GPM	19,054.99
1550	CEA-GYM-COML-GYM-EBOM-0060	BOMBA SUMERGIBLE PARA LODOS DE 125 H.P., 460 V, 20 MCA DE 1750 RPM CON MOTOR ALTA EFICIENCIA PREMIUM	512,836.56
1551	CEA-GYM-COML-GYM-EBOM-0061	UN MOTOR FRANKLIN ELECTRIC PAZO 5 BA, 150 H.P., 460 V, 194 A, 3525 RPM 219 MAX A MODELO 2391068504, 3 FASES	375,095.29
1552	CEA-GYM-COML-GYM-EBOM-0062	BOMBA FRANKLIN CON MOTOR US DE 15 H.P., PARA 45 MTS 3 FASES 220 VOLTS	45,700.88
1553	CEA-GYM-COML-GYM-EBOM-0063	BOMBA CENTRIFUGA VERTICAL, MARCA: GOULDS ACOPLADA A MOTOR DE 5 H.P., 3 F 60 CPS 230/440 VOLTIOS A 3600 RPM TEFC CAPAZ DE VENCER UNA CDT DE 220 PIES (95 psi) CONTRA UN GASTO DE 60 GMP, MODELO: 10SV6FB30 DE 6 ETAPAS (EQUIVALENTE A MODELO CR8-60 U DE GROUNDF	49,866.30
1554	CEA-GYM-COML-GYM-EBOM-0064	BOMBA FRANKLYN CON MOTOR US DE 15 H.P., PARA 45 MTS 3 FASES 220 VOLTS (CENTRIFUGA)	45,700.88
1555	CEA-GYM-COML-GYM-EBOM-0065	BOMBA FRANKLYN CON MOTOR US DE 15 H.P., PARA 45 MTS 3 FASES 220 VOLTS (CENTRIFUGA)	45,700.88
1556	CEA-GYM-COML-GYM-EBOM-0067	UNA MOTOBOMBA DE 3 X 3 HONDA	21,216.00
1557	CEA-GYM-COML-GYM-EBOM-0068	UNA MOTOBOMBA DE 3 X 3 HONDA	21,216.00

Código		Descripción del Bien	Valor en Libros
1558	CEA-GYM-COML-GYM-EBOM-0069	UN MOTOR MARCA: FRANKLIN 3 X 4 MODELO: FPDB2K3A, 15 H.P., PH 3	62,453.35
1559	CEA-GYM-COML-GYM-EBOM-0070	UNA BOMBA MARCA: FRANKLIN 3 X 4 MODELO: FPDB2K3A 15 H.P., PH 3	62,453.35
1560	CEA-GYM-COML-GYM-EBOM-0071	BOMBA PARA LODOS SUMERGIBLES DE 20 H.P., 220 VOLTS PARA 20 MTS.	188,667.70
1561	CEA-GYM-COML-GYM-EBOM-0072	BOMBA PARA LODOS SUMERGIBLES DE 30 H.P., 440 VOLTS PARA 20 MTS.	263,064.37
1562	CEA-GYM-COML-GYM-EBOM-0074	UN MOTOR ELECTRICO VERTICAL, FLECHA HUECA, EFICIENCIA PREMIUM 95% DE 100 H.P., 3 FASES 220/440 VOLTS, 60 CICLOS DESDE 1800 RPM, MARCA: US, MODELO: BF66, No. DE IDENTIFICACION S03 9001810 0005 M 0002	123,646.48
1563	CEA-GYM-COML-GYM-EBOM-0075	UN EQUIPO DE BOMBEO CON CUERPO DE TAZONES, TIPO: LUBRICACION AGUA, CAPAZ DE PRODUCIR UN GASTO DE 100 LPS, CON UNA CDT DE 60 MTS, MARCA: GOULDS	49,028.14
1564	CEA-GYM-COML-GYM-EBOM-0076	BOMBA CENTRIFUGA DE 15 HP EF 220/440 VOLTS PARAV AGUA POTABLE MODELO 15FPDB2-3-T No. De PARTE 9361051. MARCA FRANKLIN	40,645.00
1565	CEA-GYM-COML-GYM-EBOM-0077	BOMBA CENTRIFUGA DE 15 HP EF 220/440 VOLTS PARAV AGUA POTABLE MODELO 15FPDB2-3-T No. De PARTE 9361051. MARCA FRANKLIN	40,645.00
1566	CEA-GYM-COML-GYM-EBOM-0078	BOMBA CENTRIGUGA MARCA FPS, ACOPLADA A MOTOR DE 15 HP 3 FASES 230/460 VOLTS, SUCCION 2" Y DESCARGA DE 1.5", MODELO 15FPDC1-1/2	44,204.35
1567	CEA-GYM-COML-GYM-EBOM-0079	BOMBA PARA LODOS SUMERGIBLES 15 HP IMPEL, 220/440 VOLTS PARA 20 MTS DE CARGA	119,032.30
1568	CEA-GYM-COML-GYM-EBOM-0080	BOMBA PARA LODOS SUMERGIBLES 15 HP IMPEL, 220/440 VOLTS PARA 20 MTS DE CARGA	119,032.30
1569	CEA-GYM-COML-GYM-EBOM-0081	MOTOBOMBA CHICA, CON 10 MTS DE MANGUERA	10,811.18
1570	CEA-GYM-COML-GYM-EBOM-0082	CUERPO DE TAZONES MARCA FAIRBANKS MORSE, TIPO DE LUBRICACION POR AGUA CAPAZ DE PRODUCIR UN GASTO DE 100 LPS, CARGA DINAMICA TOTAL 55 MCA, DESCARGA DE 10" DE DIAMETRO	157,056.20
1571	CEA-GYM-COML-GYM-EBOM-0083	CUERPO DE TAZONES MARCA FAIRBANKS MORSE, TIPO DE LUBRICACION POR AGUA CAPAZ DE PRODUCIR UN GASTO DE 100 LPS, CARGA DINAMICA TOTAL 55 MCA, DESCARGA DE 10" DE DIAMETRO	157,056.20
1572	CEA-GYM-COML-GYM-EBOM-0084	BOMBA SUMERGIBLE 3 HP 220 V MARCA GOULS PUMP MODELO 1GA81H1GD	116,058.81
1573	CEA-GYM-COML-GYM-EBOM-0086	CUERPO DE TAZONES MARCA GOULDS 12 CMO, CAPAZ DE 1.030 GPM=65 LPS @ 230" DE CDT DESCARGA 10". CONSTRUCCION EN HIERRO ESMALTADO, IMPULSOR DE BRONCE CON CORTE DE 8.0625, LUBRICACION AGUA.	107,948.30

Código		Descripción del Bien	Valor en Libros
1574	CEA-GYM-COML-GYM-EBOM-0087	CUERPO DE TAZONES MARCA GOULDS TX MODELO 12CLC-6, CAPAZ DE PROPORCIONAR UN GASTO DE 951 GPM=60 LPS 344' PÍES = 105 MTS DE CDT, DESCARFA DE 8", CONSTRUCCION DEF HIERRO ESMALTADO, IMPULSOR DE BRONCE CORTE 8.69", LUB.A CEITE.	132,890.70
1575	CEA-GYM-COML-GYM-EBOM-0088	MOTOBOMBA HONDA 3"	11,050.00
1576	CEA-GYM-COML-GYM-EBOM-0089	CUERPO DE TAZONES MARCA GOULDS TX MODELO 12CMO-4, CAPAZ D EPROPORCIONAR UN GASTO DE 1,030 GPM= 65 LPS 230' PIES DE CDT, DESCARGA DE 10", CONSTRUCCION EN HIERRO ESMALTADO, IMPULSOR DE BRONCE CON CORTE 8.065" LUBRICACIÓN ACEITE.	114,056.40
1577	CEA-GYM-COML-GYM-EBOM-0090	CUERPO DE TAZONES DE 100 LPS, CDT 55 MCA 10'.	157,056.20
1578	CEA-GYM-COML-GYM-EBOM-0091	BOMBA SUIMERGIBLE PARA AGUAS RESIDUALES. MOD. LD-200-754-327-WG DE 75 HP DESC. EN 8' CAPAZ DE DAR Q=30 LPS Y CDT=45 MTS CON CODO DE DESCARGA MCA. IMPEL DE 75 HP 3F 440V PASO DE ESFERA DE 3".	496,150.00
1579	CEA-GYM-COML-GYM-EBOM-0092	BOMBA SUMERGIBLE PARA AGUAS RESIDUALES MOD. LD-200-754-327WG DE 75 HP DESC. EN 8' CAPAZ DE DAR Q= 30 LPS Y CDT= 45 MTDD CON CODO DE DESCARGA MCA. IMPEL DE 75 HP 3F 440V PASO DE ESFERA DE 3".	496,150.00
1580	CEA-GYM-COML-GYM-EBOM-0093	BOMBA SUMERGIBLE LIBRICACIÓN AGUA, MODELO 15s 675-15 DESCARGA 13"	51,260.00
1581	CEA-GYM-COML-GYM-EBOM-0094	2 MOTOBOMBAS	23,647.00
1582	CEA-GYM-COML-GYM-EBOM-0095	BOMBA PUMP END FRANKLIN FPDC1-1/2-K3 #93167413R173 10 - 15 HP 2' X 1.5", 213-215JM, 3500 RPM	9,069.84
1583	CEA-GYM-COML-GYM-EBOM-0096	MOTOR SUMERGIBLE MCA, FRANKLIN DE 50 HP 3F 440V NO. DE PARTE 2366188125	81,605.78
1584	CEA-GYM-COML-GYM-EBOM-0097	BOMBA TIPO CAMION TRIFASICA 220VOLTS DE 2 HP	25,650.00
1585	CEA-GYM-COML-GYM-EBOM-0101	BOMBA CENTRIFUGA PUMP GOULDS 7BFK1 A315051137 6 3/8", CENT PUMP KIT GOLUDS MBF08033S PLACA 7BF1M5E0 MOTOR US HZTL 15 HP 10708920-100 3F 254 JM 3545 UTE4 (DS89)	41,560.32
1586	CEA-GYM-COML-GYM-EBOM-0102	BOMBA CENTRIFUGA PUMP GOULDS 7BFK1 A315051137 6 3/8", CENT PUMP KIT GOLUDS MBF08033S PLACA 7BF1M5E0 MOTOR US HZTL 15 HP 10708920-100 3F 254 JM 3545 UTE4 (DS89)	41,560.32
1587	CEA-GYM-COML-GYM-EBOM-0103	BOMBA CENTRIFUGA PUMP GOULDS 21BFK1 A315051135 8 3/16", MOTOR ADAPTER GOULDS #MBF10D345 PLACA 21BFAQ5G0, MOTOR US HZTL 30 HP 10709680-100 3F 2P 286JM CTE4	67,270.08

Código		Descripción del Bien	Valor en Libros
1588	CEA-GYM-COML-GYM-EBOM-0104	BOMBA CENTRIFUGA PUMP GOULDS 7BFK1 A315051137 6 3/8", CENT PUMP KIT GOLUDS MBF08033S PLACA 7BF1M5E0 MOTOR US HZTL 15 HP 10708920-100 3F 254 JM 3545 UTE4 (DS89)	41,560.32
1589	CEA-GYM-COML-GYM-EBOM-0105	BOMBA CENTRIFUGAPUMP KIT GOULDS BOMBA CENT PUMP KIT GOULDS 7AIK1 A315051134 7 3/16", CENT PUMP KIT GOULDS MAI08033S PLACA 7AI1N2C0, MOTOR US HZTL 20HP AJ56 3485 RPM 254JM D-4 2P APG	38,498.28
1590	CEA-GYM-COML-GYM-EBOM-0106	BOMBA CENTRIFUGA PUMP KIT GOULDS 78FK1A315051136 7 1/4", ADAPTADOR MOTOR GOULDS MBF10033S PLACA 8BF1M5E0, MOTOR US HZTL 15 HP 10708920-100 3F 254JM 3545 UTE4 (DS89)	36,858.24
1591	CEA-GYM-COML-GYM-EBOM-0107	BOMBA CENTRIFUGA PUMP KIT GOULDS 12BFK3 A315051438 7 1/16", MOTOR ADAPTER GOULDS #MBF10034S PLACA 12BF1Q5P0MOTOR US HZTL 30 HP 10709680-100 3F 2P 286JM CTE 4	65,658.48
1592	CEA-GYM-COML-GYM-EBOM-0108	BOMBA CENTRIFUGA PUMP KIT GOULDS 12BFK3 A315051430 7 1/16", MOTOR ADAPTER GOULDS #MBF10034S PLACA 12BF1Q5P0MOTOR US HZTL 30 HP 10709680-100 3F 2P 286JM CTE 5	65,658.48
1593	CEA-GYM-COML-GYM-EBOM-0109	BOMBA CENTRIFUGA PUMP KIT GOULDS 12BFK3 A315051430 7 1/16", MOTOR ADAPTER GOULDS #MBF10034S PLACA 12BF1Q5P0MOTOR US HZTL 30 HP 10709680-100 3F 2P 286JM CTE 6	65,658.48
1594	CEA-GYM-COML-GYM-EBOM-0110	BOMBA CENT PUMP KIT GOLUDS 8BFK1 A315051136 7 1/4" ADAPTADOR MOTOR GOLUDS MBF10033S PLACA 8BF1M5E0 MOTOR US HZTL 15 HP 10708920-100 3F 254JM 3545 UTE4 (DS89)	36,858.24
1595	CEA-GYM-COML-GYM-EBOM-0111	CUERPO DE TAZONES MARCA GOULDS CAPZA DE VENCER UN C. D. T. DE 70M. CONTRA UN GASTO DE 100 L. P. S. MODELO 14RJMC-3, DIAMETRO DE IMPULSOR 9.1875", LUBRICACION EN ACEITE, DESCRAGA DE 10"	99,742.80
1596	CEA-GYM-COML-GYM-EBOM-0112	CUERPO DE TAZONES MARCA GOULDS CAPZA DE VENCER UN C. D. T. DE 60M. CONTRA UN GASTO DE70 L. P. S. MODELO 12CHC-3, DIAMETRO DE IMPULSOR8.1875", LUBRICACION EN ACEITE, DESCRAGA DE 8"	69,834.00
1597	CEA-GYM-COML-GYM-EBOM-0113	CUERPO DE TAZONES GOULDS MODELO 11CHC-3 LUBRICACION EN ACEITE, DESCARGA DE 8", PARA UNA C.D.T. DE 60MTS Y 50 L.P.S.	72,122.74
1598	CEA-GYM-COML-GYM-EBOM-0114	CUERPO DE TAZONES GOULDS MODELO 11CHC-3 LUBRICACION EN ACEITE, DESCARGA DE 8", PARA UNA C.D.T. DE 60MTS Y 50 L.P.S.	72,122.74
1599	CEA-GYM-COML-GYM-EBOM-0115	MOTOR SUMERGIBLE 100 HP SERIE 2396048521 12C19-13-080408	115,783.20
1600	CEA-GYM-COML-GYM-EBOM-0116	CUERPO DE TAZONES GOULDS 14RJMC-4 ACEITE CORTE 9.82" DESCARGA DE 10'	123,789.84

Código		Descripción del Bien	Valor en Libros
1601	CEA-GYM-COML-GYM-EBOM-0117	15 COLUMNAS DE ACERO A53 3.05MTS RRL 8" X 9/32"	36,169.50
1602	CEA-GYM-COML-GYM-EBOM-0118	15 COPLES DE COLUMNAS DE ACERO RRL 8"	7,309.68
1603	CEA-GYM-COML-GYM-EBOM-0119	MOTOR SUMERGIBLE FRANKLIN DE 6" 50HP 460VOLTS. 14G19-07-080018 SERIE # 2366188125	50,075.01
1604	CEA-GYM-COML-GYM-EBOM-0120	CUERPO DE TAZONES GOULDS TX 14JRLC-3 CORTE DE 3" DESC. 10" A31505913	101,673.00
1605	CEA-GYM-COML-GYM-EBOM-0121	CUERPO DE TAZONES GOULDS TX 12CHC-3 CORTE DE 7.94" DESC. 8 A31505916	71,186.11
1606	CEA-GYM-COML-GYM-EBOM-0122	MOTOR SUMERGIBLE FRANKLIN ELECTRIC DE 50 HP EN460 VOLTS,SAND FIGTHER DE 6" DE DIAMETRO	$66,810.00
1607	CEA-GYM-EC-DT-ALC-061	CONMUTADOR PANASONIC MODELO PBXCON 8 LINEAS, 24 EXTENSIONES, UN SLT DE 16 EXTENSIONES, ID, TARJETA DE 16 EXTENSIONES DIGITALES.	28,615.68
1608	CEA-GYM-TECN-GYM-EQCL-0001	UN CLORADOR WYT MOD. S-10K 9 KG/DIA	$23,740.50
1609	CEA-GYM-TECN-GYM-EQCL-0004	DIGESTOR LABCONCO 2126602 C/6 PLAZAS 230 Nº SERIE: 070672725R	$161,800.00
1610	CEA-GYM-TECN-GYM-EQCL-0005	UNA BALANZA ANALITICA 220 GR 0.1 MG METLER TOL	$39,956.00
1611	CEA-GYM-TECN-GYM-EQ0T-0011	UN CILINDRO PARA GAS CLORO DE TON	$49,110.59
1612	CEA-GYM-TECN-GYM-EQ0T-0011	UN CILINDRO PARA GAS CLORO DE TON	$49,110.59
1613	CEA-GYM-TECN-GYM-EQ0T-0012	UN CLORADOR, MARCA: SUPERIOR CL-1 APTO PARA MONTARSE EN CILIDRO O EN CABEZAL DE DISTRIBUCIÓN	$45,412.93
1614	CEA-GYM-TECN-GYM-EQ0T-0018	CONTENEDORES TIPO JAULA DE 1000 LTS-	$4,565.35
1615	CEA-GYM-TECN-GYM-EQ0T-0019	UNIDAD DE CILINDRO MARCA REGAL PARA 200 LB/DIA	$29,600.00
1616	CEA-GYM-TECN-GYM-EQ0T-0020	ROTAMETRO MARCA REGAL DE 200LB/DIA	$4,950.00
1617	CEA-GYM-TECN-GYM-EQ0T-0021	CLORADOR	$47,500.00
1618	CEA-GYM-TECN-GYM-EQ0T-0022	2 CONTENEDORES	$4,750.00
1619	CEA-GYM-TECN-GYM-EQ0T-0023	CONTENEDOR TIPO JAULA DE 1000 LTS.	$3,800.00
1620	CEA-GYM-TECN-GYM-EQ0T-0024	CONTENEDOR TIPO JAULA DE 1000 LTS.	$3,800.00
1621	CEA-GYM-TECN-GYM-EQ0T-0025	CONTENEDOR TIPO JAULA DE 1000 LTS.	$3,800.00
1622	CEA-GYM-TECN-GYM-EQ0T-0026	BOMBA DOSIFICADORA PULSA FEDEER	$17,450.00
1623	CEA-GYM-TECN-GYM-EQ0T-0027	BOMBA DOSIFICADORA PULSA FEDEER	$17,450.00
1624	CEA-GYM-TECN-GYM-EQ0T-0028	BOMBA DOSIFICADORA PULSA FEDEER	$17,450.00
1625	CEA-GYM-TECN-GYM-EQ0T-0029	BOMBA DOSIFICADORA PULSA FEDEER	$17,450.00
1626	CEA-GYM-TECN-GYM-EQ0T-0030	BOMBA DOSIFICADORA PULSA FEDEER	$17,450.00
1627	CEA-GYM-TECN-GYM-EQ0T-0031	EQUIPO DE CLORO	$45,130.00
1628	CEA-GYM-TECN-GYM-EQ0T-0032	EQUIPO DE CLORO	$45,130.00
1629	CEA-SCS-INFS-SCS-COMP-0023	IMPRESORA DESKJET 1220 CX1 PROCOLOR 11PP9.5PPM,COOL/8MB/FR3,11"X17",SERIE: SG3151307Q	5,500.00
1630	CEA-SCS-PRSM-SCS-COMP-0044	01 IMPRESORA MULTIFUNCIONAL, SERIE: MY5ADD3176	1,293.77
1631	CEA-SCS-PRSM-SCS-COMP-0047	IMPRESORA DE MATRIZ 9 AGUJAS EPSON FX-890,SERIE:A2SY041845	5,800.00
1632	CEA-SCS-PRSM-SCS-COMP-0048	PRECISION 690 MINI-TOWER DELL CORE XEON PROC 5110 1.60 GHZ,4MB L-2 CACHE,1066 MHZ,CPU, SERIE:CPUDID06D1	20,861.29

Código		Descripción del Bien	Valor en Libros
1633	CEA-SCS-ADMN-SCS-COMP-0035	2 IMPRESORA ONE-PRINTER 946 LA,CABLE USB PRINTER,HARDWARE WARRANTY INITIAL YEAR(LA),ADVANCED EXCHANGE SERIE: DWZONC1	2,485.06
1634	CEA-SCS-COML-SCS-COMP-0038	IMEPTMT881V IMPRESORA TERMICA EPSON TMT881V-101 SERIE:J4PG312246	4,490.00
1635	CEA-SCS-COML-SCS-COMP-0039	IMEPTMT881V IMPRESORA TERMICA EPSON TMT881V-101 SERIE: J4PG314985	4,960.00
1636	CEA-SCS-COML-SCS-COMP-0040	IMPRESORA ZEBRA RW420 BLUETOOTH	12,490.00
1637	CEA--SCS-TECN-SCS-COMP-0506	MONITOR LANIX,MODELO LN7105, No. SERIE: 506LX1700434 CPU MARCA LANIX, MODELO CORP 3140,No. SERIE00508225292 TECLADO MARCA LANIX MODELO K.V--0108,SERIE:GYUR595K MOUSE MARCA LANIX N3+OPTICAL, SERIE:200507001355	9,370.00
1638	CEA-SCS-COML-SCS-COMP-0043	IMPRESORA HP MULTIFUNCIONAL AFICIO MODELO SP-5100, SERIE: S2108900008	25,000.00
1639	CEA-SCS-COML-SCS-COMP-0046	Equipo de Escritorio Marca HP Prodesk 600 G2 SFF DD 500 GB 7200 rpm, CORE I3 6100 3.7 ghz, 4GB RAM DDR4, Windows 10 Pro, garantia 3 años, incluye Monitor HP V193B	16,489.00
1640	CEA-SC-MYEO-009	MUEBLE PARA COMPUTADORA DE MADERA MODELO S-108P DE ,64 * ,50 * 1,25 MTS MARCA PRINTAFORM	736.02
1641	CEA-SCS-PRSM-SCS-MOBI-0004	ESCRITORIO VERTICAL ENTREPAÑO PARA IMPRESORA	730.00
1642	CEA-SC-MYEO-DA-DCS-021	ARCHIVERO DE 3 GAVETAS MARCA GEBESA	2,717.00
1643	CEA-SC-MYEO-DC-DIR-027	SILLON DE 2 PLAZAS MARCA GYM	1,760.00
1644	CEA-SC-MYEO-DC-DIR-028	SILLON DE 2 PLAZAS MARCA GYM	1,760.00
1645	CEA-SC-MYEO-DA-DIR-033	MUEBLE PRINTAFORM MOD. 361N	830.00
1646	CEA-SC-MYEO-DA-DCS-036	LIBRERO SOBRE CREDENZA LINEA EJECUTIVA MARCA MUNHER COLOR ENCINO	2,392.20
1647	CEA-SC-MYEO-DA-DCS-040	SILLON EJECUTIVO	1,024.35
1648	CEA-SC-MYEO-DC-CAJ-041	SUMADORA MARCA CACIO USO PESADO SERIE: 05234355	1,176.89
1649	CEA-SC-MYEO-DC-DIR-042	SILLA SECRETARIAL MODELO S308-GA MARCA OFFICE	990.00
1650	CEA-SC-MYEO-DC-DIR-044	CALCULADORA MARCA PRINTAFORM MODELO 1444 SERIE: No. 2D05809	1,158.00
1651	CEA-SC-MYEO-DC-CAJ-051	SILLA EJECUTIVA	802.35
1652	CEA-SC-MYEO-DC-CAJ-052	SILLA C2008	323.44
1653	CEA-SC-MYEO-DC-CAJ-053	MULTI-SPLIT HI WALL 2 TONELADAS SERIE: 040500956	11,304.35
1654	CEA-SC-MYEO-DC-DIR-054	SILLA GERENCIAL MALLA/PIEL	1,129.57
1655	CEA-SC-MYEO-DT-DIR-056	MUIL-SPLIT DE 3 TONELADAS CON 3 EVAPORADORAS LG MODELO M363CSUO	17,398.87
1656	CEA-SC-MYEO-DC-DIR-057	MULTI-SPLIT DE 2 TONELADAS CON 2 EVAPORADORAS LG MODELO: M242CSUO	11,365.74
1657	CEA-SC-MYEO-DA-DIR-061	SILLA GERENCIAL MALLA/PIEL	1,129.57
1658	CEA-SC-MYEO-DA-DIR-063	SISTEMA DE OFICINA EN "L"	5,390.43

Código		Descripción del Bien	Valor en Libros
1659	CEA-SC-MYEO-DA-CONT-065	CREDENZA DE 2.20 X ,50 X .75 CON CAJONERA CON DOS CAJONES UYILITARIOS Y 1 CAJON ARCHIVO Y PUERTAS CORREDIZA COLOR CAFÉ.	4,190.00
1660	CEA-SC-MYEO-DA-CONT-073	TELEFONO MARCA UNIDEN SERIE DCT756-2	781.74
1661	CEA-SC-MYEO-DA-SEC-074	TRITURADORA FELLOWES P70CM	781.74
1662	CEA-SC-MYE-COM-041	1 SILLA DE TRABAJO CON BRAZOS	911.74
1663	CEA-SC-MYE-TEC-042	1 SILLA DE TRABAJO CON BRAZO	911.74
1664	CEA-SC-MYE-FAC-043	1 SILLA DE TRABAJO CON BRAZO	911.74
1665	CEA-SC-MYE-COM-044	1 SILLA DE TRABAJO CON BRAZO	911.74
1666	CEA-SC-MYEO-ADM-DIR-076	MESA CIRCULAR MARCA CHERRY	2,086.08
1667	CEA-SC-MYEO-DA-DIR-078	MESA OVALADA 2.40 MARCA CHERRY	4,129.56
1668	CEA-SC-MYEO-DA-DCS-079	TELEFONO UNIDEN DCT756-2-2-4	781.74
1669	CEA-SC-MYEO-DA-DCS-081	RELOJ CHECADOR DIGITAL DE HUELLA	3,900.00
1670	CEA-SC-MYEO-DA-DCS-082	CAMARA FOTOGRAFICA BENQ	1,998.00
1671	CEA-SC-MYEO-DA-DCS-083	MINISPLIT	6,465.52
1672	CEA-SC-MED-DT-AP-001	MACROMEDIDOR DE 6" SECTORIZACION MARINA REAL	39,900.00
1673	CEA-SC-MED-DT-AP-002	MACROMEDIDOR DE 6" MARCA CONTAZARA SECTORIZACION VISTA MARINA	39,900.00
1674	CEA-SC-MED-DT-AP-003	MACROMEDIDOR DE 6" MARCA CONTANZARA AGUA NEGRA CAMPO DE GOLF	39,900.00
1675	CEA-SC-MED-DT-AP-004	MACROMEDIDOR DE 4" MARCA CONTANZARA PARA INSTALAR EN CAMPO DE GOLF	33,460.00
1676	CEA-SC-MED-DT-AP-005	MACRO MEDIDOR DE 4" MARCA CONTANZARA PARA SECTORIZACION BAHIA ESMERALDA	33,460.00
1677	CEA SC-MAQ-DT-ALC-003	CHASIS MARCA INTERNACIONAL 6X2 4400 SBA MOTOR MARCA NAVISTAR DE 250 HP TRANSMISION EATON FULLER 10 VELOCIDADES No. BD22801 FANILY DT466 EMISSION FAMILY 4VXH0466ANB, No. DE SERIE DEL CHASIS: 3HANKAAR95L141643 CLAVE VEHICULAR No. 2280109. MODULO HIDRONEUMATICO	2,090,270.00
1678	CEA-SC-OE-DT-AP-001	SUMINISTRO DE INTERRUPTOR TERMOMAGNETICO DE 3 X 100 AMP 600 VAL, MARCA SQUARE D	2,500.00
1679	CEA-SC-OE-DT-ALC-003	SUMINISTRO DE INTERRUPTOR TERMOMAGNETICO DE 3 X 175 AMP 600 VOL, MARCA SIEMENS	5,732.00
1680	CEA-SC-OE-DT-AP-006	INTERRUPTOR TERMOMAGNETICO 3 X400 AMP 500 VAC MARCA SQUARE D	10,229.00
1681	CEA-SC-OE-DT-AP-005	DUPLEX MODELO SYS-1533-2, ANTENA DB224, FUENTE DE PODER MARCA ASTRON	7,350.00
1682	CEA-SC-OE-DT-AP-009	INTERRUPTOR 220 AMPERES	5,905.90
1683	CEA-SC-OE-DT-AP-011	ARRANCADOR DE 75 HP 440 VOLTS	14,000.00
1684	CEA-SC-OE-DT-ALC-017	TABLERO DE CONTROL PARA BOMBA 25 HP 440 VOLTS	15,872.00
1685	CEA-SC-OE-DT-AP-022	SUMINISTRO E INSTALACION DE EQUIPO ELECTRICO PARA ALUMBRADO Y BOMBA DOIFICADORA DE POZO	16,665.00

Código		Descripción del Bien	Valor en Libros
1686	CEA-SC-OE-DT-ALM-023	VENTA E INSTALACION DE ARRANCADOR MAGNETICO LA61 TAMAÑA 2 5 QUAREA CON BOBINA	2,500.00
1687	CEA-SC-OE-DT-AP-024	TECLE DE 2 TONELADAS	3,217.39
1688	CEA-SC-OE-DT-AP-026	AIRE ACONDICIONADO CON CONTROL DE TEMPERATURA AUTOMATICA, SERIE: PGAY202793 Y PGAY202779	37,000.00
1689	CEA-SC-OE-DT-AP-027	MOTOBOMBA MARCA EVANS SAL. 3" DE 7.5HP	5,812.71
1690	CEA-SC-OE-DT-AP-028	PLANTA GENERADORA DE 5000 WATS	14,500.00
1691	CEA-SC-OE-DT-AP-029	ROTOMARTILLO	5,180.91
1692	CEA-SC-OE-DT-AP-030	GENERADOR DE CORRIENTE DE 8000 WATTS	53,683.37
1693	CEA-SC-OE-DT-AP-031	REVOLVEDORA PARA CEMENTO J. HONDA	38,930.00
1694	CEA-SC-EB-DT-ALC-017	BOMBA PARA LODOS 7.5 HP PARA 180 PIES Y 90 GAL/MIN BOMBA TRITURADORA	120,628.82
1695	CEA-SC-EB-DT-ALC-018	BOMBA SUMERGIBLE PARA AGUAS NEGRAS, DE 25 HP, 440 V Y SALIDA DE 6"	170,923.10
1696	CEA-SC-EB-DT-ALC-019	BOMBA SUMERGIBLE PARA AGUAS NEGRAS, DE 50 HP, 440 V Y SALIDA DE 8"	295,339.30
1697	CEA-SC-EB-DT-ALC-020	BOMBA SUMERGIBLE DE 7.5 HP, 440 V SALIDA DE 2".	86,409.09
1698	CEA-SC-EB-DT-AP-001	BOMBA SUMERGIBLE MARCA KSB PARA 30 LPS Y 200 MTS. DE CDT ACOPLADA A MOTOR DE 52 HP. SUMERGIBLE	55,000.00
1699	CEA-SC-EB-DT-AP-003	MOTOBOMBA BONASA ME-20-15 15 HP	22,623.14
1700	CEA-SC-EB-DT-AP-005	SUMINISTRO E INSTALACION DE BOMBA TIPO TURBINA DE 8" DE DIAMETRO, DE 3 PASOS CON TAZONES ·12	27,000.00
1701	CEA-SC-EB-DT-AP-006	MOTOBOMBA MARGA GOULDS SERIE FR429673, MOTOR MARCA FRANKLIN, MODELO 2391056004 SERIE OOC19-01-0011	112,548.69
1702	CEA-SC-EB-DT-AP-007	BOMBEO CENTRIFUGA HORIZONTAL MARCA CUMA MOD. K3L25-2 ACOPLADA A MOTOR ELECTRICO DE 25 HP. A 3500 RPM,3 FASES	13,789.00
1703	CEA-SC-EB-DT-AP-008	JUEGO DE TAZONES DE 3 PASOS CAPAZ DE PRODUCIR UN GASTO DE 70 L.P.S. CONTRA UNA CARGA DINAMICA TOTAL DE 62 MTS	53,800.00
1704	CEA-SC-EB-DT-AP-010	SUMINISTRO E INSTALACION DE MOTOR BOMBA CENTRIFUGA 2 HP3,440-220 VOLTS	14,500.00
1705	CEA-SC-EB-DT-AP-011	SUMINISTRO E INSTALACION BOMBA SUMERGIBLE ENCAPSULADA 4 TAZONES TRES FASES 220 V. 7.5 HP JET REBOMBEO "PENINSULA "	28,600.00
1706	CEA-SC-EB-DT-AP-013	SUMINISTRO E INSTALACION DE HORIZONTAL,MCA. SIEMENS Y DEMING RESPECTIVAMENTE DE 5 HP TRIFASICA	26,750.00
1707	CEA-SC-EB-DT-AP-015	BOMBA SUMERGIBLE MARCA GOULDS PUMP DE 3 PASOS CAPAZ DE PRODUCIR UN GASTO DE 850 GPM A 450´C.D.T.	51,565.22
1708	CEA-SC-EB-DT-AP-016	MOTOR DE LA MARCA FRANKLIN ELECTRICO DE 8" 125 H.P. 3 FASES, 460 VOLTS	216,170.00
1709	CEA-SC-EB-DT-AP-017	MOTOR MARCA FRANKLIN DE 125 HP PH3 DE 8" EN 469 VOLTS.	259,658.00

Código		Descripción del Bien	Valor en Libros
1710	CEA-SC-EB-DT-AP-018	MOTOBOMBA HONDA 1000 LTS. P/S 26 KGS.	14,181.96
1711	CEA-SC-EB-DT-AP-019	BOMBA TIPO CAÑON TRIFASICA 220VOLTS 2 HP	25,650.00
1712	CEA-SC-EB-DT-AP-020	BOMBA SUMERGIBLE GOULDS TX-9RCL-4 DESC. 8" CORTE 6.8125	58,178.76
1713	CEA-SC-EB-DT-AP-021	MOTOR SUMERGIBLE FRANKLIN 8" 150 HP 460V 14B19-23-080048	172,566.81
1714	CEA-SC-EB-DT-AP-022	BOMBA CENTRIFUGA HORIZONTAL MARCA FPS ACOPLADA DIRECTAMENTE A MOTOR 3HP F 208-230 V.A. 3500RPM CAPAZ DE VENCER UNA C.D.T. DE 28MTS CONTRA UN GASTO DE 5 LPS MODELO 3BD1 1/2-S	11,872.50
1715	CEA-SC-EB-DT-AP-023	BOMBA CENTRIFUGA HORIZONTAL MARCA FPS ACOPLADA DIRECTAMENTE A MOTOR 1/2 HP 1F 60 C.P.V. 115/230 V.A. 3500 R.P.M. CAPAZ DE VENCER UNA C.D.T. DE 20MTS. CONTRA UN GASTO DE 1 L.P.S. MODELO 5H418-5-S TIPO BOOSTER	7,558.75
1716	CEA-SC-EB-DT-AP-024	BOMBA CENTRIFUGA HORIZONTAL MARCA FPS ACOPLADA DIRECTAMENTE A MOTOR DE 40H.P. 3F 60 C.P.S. 230/460 A 3500 R.P.M. CAPAZ DE VENCER UNA C.D.T. DE 64 MTS. CONTRA UN GASTO DE 30 L.P.S. MODELO 40HP4475	72,140.40
1717	CEA-SC-EB-DT-AP-025	MOTOR SUMERGIBLE FRANKLIN 8" 75 HP 3F 460V SERIE: 2396038521	95,090.76
1718	CEA-SC-EB-DT-AP-026	MOTOR SUMERGIBLE FRANKLIN DE 6" 10HP 230V 3F 14H19-18-06098A SERIE: 2366028120	22,798.13
1719	CEA-SC-EB-DT-AP-025	MOTOR SUMERGIBLE FRANKLIN 6" 25 HP NUM. DE SERIE 2366158120 MODELO 14C19-04-06172A	30,956.63
1720	CEA-SC-EB-DT-AP-028	MOTOR SUMERGIBLE FRANKLIN DE 8" 150 HP #2391068504 460V SERIE NO. 14D19-24-080048	189,944.85
1721	CEA-SC-EB-DT-AP-030	MOTOR SUMERGIBLE FRANKLIN 8" 75 HP. 460 V 16D19-11-080548 SERIE: 2396038541	99,134.40
1722	CEA-SC-EB-DT-AP-031	IMPULSOR FRANKLIN 305410925 HC 44C75	9,310.00
1723	CEA-SC-EC-DT-AP-001	PZA. S2K0150140FB3 CLORADOR S2K MARCA WALLACE TIERNAN	13,050.00
1724	CEA-SC-EC-DT-AP-002	PZA. S2K0150140FB3 CLORADOR S2K MARCA WALLACE TIERNAN	13,043.47
1725	CEA-SC-EC-DT-AP-003	BOMBA TIPO CANON MULTI ETAPAS MARCA GOULDS MODELO 25GBC3012PO 3 HP	16,493.00
1726	CEA-SC-EC-DT-AP-004	CLORADOR MARCA WALLACE DE 100 KGS/DIA	47,500.00
1727	CEA-SC-EC-DT-AP-005	BOMBA DOSIFICADORA PULSAFEDEER	17,450.00
1728	CEA-SC-EC-DT-AP-006	BOMBA DOSIFICADORA PULSAFEDEER	17,450.00
1729	CEA-SC-EE-DT-DIR-001	SUMINISTRO E INTALACION DE ARRANCADOR ESTADO SOLIDO 100 HP, 400 VOLTS. 3 FASES, 4 HILOS,INCLUYE TUBERIA CON DUIT CABLE 2/0 CONECTORES	80,233.73

Código		Descripción del Bien	Valor en Libros
1730	CEA-SC-EE-DT-DIR-002	SUMINISTRO E INTALACION DE ARRANCADOR ESTADO SOLIDO 100 HP, 400 VOLTS. 3 FASES, 4 HILOS,INCLUYE TUBERIA CON DUIT CABLE 2/0 CONECTORES FASES, 4 HILOS,INCLUYE TUBERIA CON DUIT CABLE 2/0 CONECTORES	80,233.73
1731	CEA-SC-EE-DT-DIR-003	SUMINISTRO E INTALACION DE ARRANCADOR ESTADO SOLIDO 100 HP, 400 VOLTS. 3 FASES, 4 HILOS,INCLUYE TUBERIA CON DUIT CABLE 3/0 CONECTORES	95,233.73
1732	CEA-SC-EE-DT-DIR-004	SUMINISTRO E INTALACION DE ARRANCADOR ESTADO SOLIDO 100 HP, 400 VOLTS. 3 FASES, 4 HILOS,INCLUYE INTERRUPTOR TERMOGNETICO DE 3X100 AMP. TUBERIA CONDUIT CABLE CAL. 4,CONECTORES TODO LO NECESARIO	24,500.00
1733	CEA-SC-EE-DT-DIR-005	TRANSFORMADOR 15 KVA	29,567.00
1734	CEA-SC-ECM-DT-001	EQUIPO DE TELEMETRIA CON LOS SIG. COMPONENTES:FIBER GLASS ENCLOSURE WITH POWER, PRESICION RESISTOR, EXTERNAL ANTENA AND CABLE, GRPS PACKET SERV., LIGHTHING ARRESTOR, AIID400GPRS TELEMETRY CONTROLLER	39,891.25
1735	CEA/SCS/TECN/SCS-TRNS-0062	PICK UP MARCA FORD, MODELO 1998, NUEVO, COLOR VERDE GEMA METALICO, VESTIDURA ARENA SERIE: 3FDF1764WM-B09695.	149,565.22
1736	CEA/SCS/PRSM/SCS-TRNS-0098	PICK-UP MARCA FORD F-250 COLOR BLANCO SERIE: 3FTRF17W17MA15863	175,565.22
1737	CEA/SCS/PRSM/SCS-TRNS-0063	PCK-UP NISSAN MODELO 2007 COLOR BLANCO SERIE:3N6DD14597K020626	111,478.26
1738	CEA/SCS/COML/SCS-TRNS-0082	MOTOCICLETA MODELO EXT-150-2EV ITALIKA 2007,SERIE: LLCLPS2E471B79415	11,303.48
1739	CEA/SCS/COML/SCS-TRNS-0083	MOTOCICLETA PARA TRABAJO KURAZAI 125 NEGRA	11,206.04
1740	CEA-EMP-EC-FS-	IMPRESORA EPSON FX-1170, 15 PULG, 9 PINS, 380 C.P.S., SERIE: 3KW1082395	4,420.50
1741	CEA-EMP-EC-FS-	SIMM DE MEMORIA RAM DE 8 MB, 72 PINS, EDO.#514/515	230.00
1742	CEA-EMP-EC-FS-	EQ. DE COMPUTO	5,265.75
1743	CEA-EMP-COML-EMP-COMP-0133	EQUIPO DE COMPUTO ARK PCI	4,608.70
1744	CEA-EMP-EC-DC-OCS-010	REGULADOR SOLA BASIC 1KVA	217.39
1745	CEA-EMP-EC-FS-011	REGULADOR SOLA BASIC 1 KVA 1000 W	217.39
1746	CEA-EMP-EC-FS-012	TARJETA DE RED ARK PCI 10/100B/S	173.91
1747	CEA-EMP-EC-FS-013	TARJETA DE RED ARK PCI 10/100B/S	173.91
1748	CEA-EMP-EC-FS-014	TARJETA DE RED ARK PCI 10/100B/S	173.91
1749	CEA-EMP-EC-FS-	EQ. DE COMPUTO	781.74
1750	CEA-EMP-COML-EMP-COMP-0193	COMPUTADORA MOD: AMDK611 S:Y000008603	6,500.00
1751	CEA-EMP-EC-FS-	EQ. DE COMPUTO	26,978.00
1752	CEA-EMP-EC-FS-	EQ. DE COMPUTO	40,923.93
1753	CEA-EMP-COML-EMP-COMP-0145	SWITH FULL DUPLEX ETHERNET	450.00
1754	CEA-EMP-EC-FS-058	SWICH 10/100 MBPS FULL DUPLEX ETHERNET PTOS.	450.00

Código		Descripción del Bien	Valor en Libros
1755	CEA-EMP-COML-EMP-COMP-0150	PAQUETE ARMADO LANIX (COMPUTADORA)	7,650.00
1756	CEA-EMP-ADMN-EMP-COMP-0174	PAQUETE ARMADO: MONITOR HP, REGULADOR TDE NET, BOCINAS, TECLADO, IMPRESORA LEXMARK	7,300.00
1757	CEA-EMP-EC-FS-073	IMPRESORA OKI-DATA 321 TURBO 9 PIN, 435 CPS	4,820.00
1758	CEA-EMP-COML-EMP-COMP-0173	PAQUETE: PANTALLA, TECLADO, MOUSE.CPU (LANIX)	5,058.00
1759	CEA-EMP-ADMN-EMP-COMP-0151	MONITOR 17" PANACER	1,400.00
1760	CEA-EMP-ADMN-EMP-COMP-0175	TECLADO	220.00
1761	CEA-EMP-ADMN-EMP-COMP-0176	MOUSE OPTICO	200.00
1762	CEA-EMP-ADMN-EMP-COMP-0177	BOCINAS	100.00
1763	CEA-EMP-ADMN-EMP-COMP-0178	ROUTER INHALAMBRICO AIRTLINK	1,253.46
1764	CEA-EMP-PRSM-EMP-COMP-0157	COMPUTADORA INTEL INSIDE HP	11,482.82
1765	CEA-EMP-PRSM-EMP-COMP-0158	COMPUTADORA INTEL INSIDE HP	11,482.82
1766	CEA-EMP-TECN-EMP-COMP-0159	COMPUTADORA INTEL INSIDE HP	11,482.82
1767	CEA-EMP-COML-EMP-COMP-0160	COMPUTADORA INTEL INSIDE HP	11,482.82
1768	CEA-EMP-COML-EMP-COMP-0161	COMPUTADORA LANIX TITAN 2700 2.8 GHZ 240 M-RAM, MONITOR 17" CRT	8,320.00
1769	CEA-EMP-COML-EMP-COMP-0163	REGULADOR 1300 PLUS SOLA BASIC	352.75
1770	CEA-EMP-PRSM-EMP-COMP-0166	NO BREAK MAAGOVA TRIP LITE	643.47
1771	CEA-EMP-PRSM-EMP-COMP-0571	UPS MARUSON MOD. 110VA	1,430.43
1772	CEA-EMP-PRSM-EMP-COMP-0182	HDD ULTRA SCSI 120 GB 7200 RPM	1,873.91
1773	CEA-EMP-COML-EMP-COMP-0168	IMPRESORA TERMICA EPSON TMT881V-101 SERIE: J4PG315625	4,590.00
1774	CEA-EMP-COML-EMP-COMP-0169	IMPRESORA TERMICA EPSON TMT881V-101 SERIE: J4PG315624	4,590.00
1775	CEA-EMP-PRSM-EMP-COMP-0572	2-DISCOS DUROS PARA EL SERVIDOR (INTERNOS)	10,400.00
1776	CEA-EMP-TECN-EMP-COMP-0573	IMPRESORA HP DESKJET D2460 S: TH8B6515YJ	990.00
1777	CEA-EMP-COML-EMP-COMP-0665	COMPUTADORA HP COMPAQ EVO PROCESADOR PENTIUM 4 DE 2.8 GHZ DISCO DURO DE 80 GB, 512 MB DE MEMORIA UNIDAD COMBO DVD-CD/RW T. RED. 10/100 MONITOR SVGA A COLOR 17" TECLADO MOUSE WINDOWS XP PRO. S: NC4260TNL	11,634.00
1778	CEA-EMP-TECN-EMP-COMP-0666	COMPUTADORA HP COMPAQ PROC. 2.8 GHZ D.D. RAM 256 NS SERIE: MXD43106BR TECLADO HP SK-1688 S:C0406114254 MOUSE HP MODELO M042KC S: 0406004861 MONITOR LANIX 57500 S: CNC4260CNS	10,775.00
1779	CEA-EMP-TECN-EMP-COMP-0666/1	CPU LANIX P.4 D.D. 80 PROC. 3.2 RAM 512 S: 00508225315 TECLADO HP SK-1688 S: 4K93802652B MOUSE HP MODELO 043706 S: 00080330 MONITOR LANIX L-N7105 S: 506LX1700358.	9,370.00

Código		Descripción del Bien	Valor en Libros
1780	CEA-EMP-COML-EMP-COMP-0563	COMPUTADORA MINI TORRE 4010 MARCA LANIX MICROPROCESADOR INTEL CELERON DUAL CORE E1500 A 2.20 GHZ/ SISTEMA OPERATIVO WINDOWS/DISCO DURO 250GB SATA II/ MEMORIA 2 GB DDR II 800 MHZ/ LECTOR OPTICO DVD+/- RW/ INCLUYE TECLADO Y MOUSE MONITOR HACER 19"	7,400.00
1781	CEA-EMP-ADMN-EMP-COMP-0562	COMPUTADORA INTEL DUAL CORE E5300 2.60GHZ. 1GB RAM, DISCO DURO 320 GB SATA II, QUEMADOR DVD 22X, LECTOR DE MEMORIAS, MONITOR DE 18.5", TECLADO, MOUSE Y BOCINAS.	6,450.00
1782	CEA-EMP-COML-EMP-COMP-0561	IMPRESORA TERMICA DE TICKET EPSON TM-T88IV-084 (C3C636084) PUERTO: SERIAL, DISEÑO COMPACTO, IMPRIME TEXTO Y GRAFICOS A UNA VVELOCIDAD DE HASTA 200MM/SEGUNDO. IMPRIME HASTA 11 TIPOS DE CODIGOS DE BARRA DIFERENTES, INCLUYENDO CODIGOS EN DOS DIMENSIONES. ANC	5,440.00
1783	CEA-EMP-COML-EMP-COMP-0565	CHECADOR DIGITAL TCP/IP ON THE MINUTE SERIE 3483030260058 INSTALACIÓN, ASESORIA CAPACITACIÓN	10,400.00
1784	CEA-EMP-COML-EMP-COMP-0566	COMPUTADORA DE ESCRITORIO MARCA ACER VERITON MODELO VM490G CON PROCESADOR INTEL CORE i3-540 3.06 GHz/4M, 1024 MB RAM SERIE: PSVAPO30046330A43D2700	8,600.00
1785	CEA-EMP-COML-EMP-COMP-0567	MONITOR MARCA ACER MODELO S211HLbd (ET. WS1HP .001) 21.5" TFT LED Wide, Resolución 1920x1080 (Full HD) SERIE: ETLP30D002044022BA8510	3,300.00
1786	CEA-EMP-COML-EMP-COMP-0674	IMPRESORA MARCA RICOH SERIE: P7247100028	32,499.00
1787	CEA-EMP-COML-EMP-COMP-0675	NO-BRAKE APC BR1300G, CAPACIDAD 1300 VA 780 WATTS, 120V, (5) NEMA 5-15R (RESPALDO DE BATERIA), (5) NEMA 6-15R (PROTECCIÓN CONTRA SOBRETENSIONES), 18 MIN 1/2 CARGA C/REG, TIPO DE FORMA DE ONDA APROXIMACIÓN ACOMPASADA DE UNA ONDA SINUSOIDAL. PANTALLA LCD,	3,000.00
1788	CEA-EMP-COML-EMP-COMP-0677	IMPRESORA SAMSUNG MULTIFUNCIONAL SL-M2070W 21 PPM EN NEGRO USB 2.0 Y WI-FI	1,723.28
1789	CEA-EMP-COML-EMP-COMP-0675	MONITOR	1,350.00
1790	CEA-EMP-COML-EMP-COMP-0678	Impresora termica de ticket epson TM-T88v-834(C31CA85834) ANTES TM-T88IVP-834. PUERTO 2:PARALELO/USB, DISEÑO COMPACTO IMPRIME TEXTOS YGRAFICOS A UNA VELOCIDAD DE HASTA 300 MM/SEGUNDO. PRIMER MINIPRINTER EN OFRECER 16 NIVELES EN ESCALA DE GRISES	4,900.00
1791	CEA-EMP-COML-EMP-COMP-0679	Impresora termica de ticket epson TM-T88v-834(C31CA85834) ANTES TM-T88IVP-834. PUERTO 2:PARALELO/USB, DISEÑO COMPACTO IMPRIME TEXTOS YGRAFICOS A UNA VELOCIDAD DE HASTA 300 MM/SEGUNDO. PRIMER MINIPRINTER EN OFRECER 16 NIVELES EN ESCALA DE GRISES	4,900.00
1792	CEA-EMP-COML-EMP-COMP-0680	MONITOR DE 18"	1,396.55
1793	CEA-EMP-COML-EMP-COMP-0681	Equipo de Escritorio Marca HP Prodesk 600 G2 SFF DD 500 GB 7200 rpm, CORE I3 6100 3.7 ghz, 4GB RAM DDR4, Windows 10 Pro, garantia 3 años, incluye Monitor HP V193B	16,489.00
1794	CEA-EMP-COML-EMP-COMP-0682	Equipo de Escritorio Marca HP Prodesk 600 G2 SFF DD 500 GB 7200 rpm, CORE I3 6100 3.7 ghz, 4GB RAM DDR4, Windows 10 Pro, garantia 3 años, incluye Monitor HP V193B	16,489.00
1795	CEA-EMP-COML-EMP-COMP-0683	Equipo de Escritorio Marca HP Prodesk 600 G2 SFF DD 500 GB 7200 rpm, CORE I3 6100 3.7 ghz, 4GB RAM DDR4, Windows 10 Pro, garantia 3 años, incluye Monitor HP V193B	16,489.00
1796	CEA-EMP-COML-EMP-COMP-0684	Equipo de Escritorio Marca HP Prodesk 600 G2 SFF DD 500 GB 7200 rpm, CORE I3 6100 3.7 ghz, 4GB RAM DDR4, Windows 10 Pro, garantia 3 años, incluye Monitor HP V193B	16,489.00
1797	CEA-EMP-PRSM-EMP-MOBI-0403	ESCRITORIO GEBESA 1.52 SUB-EJECUTIVO	3,801.63
1798	CEA-EMP-MYEO-DA-CONT-002	ARCHIVERO 2 GAVETAS MUNHER	1,344.05
1799	CEA-EMP-MYEO-FS-006	EQUIPO DE OFICINA	6,447.21
1800	CEA-EMP-COML-EMP-MOBI-0314	CALCULADORA PRINTAFORM 1444 S: 940819825	1,250.00
1801	CEA-EMP-MYEO-CONT-008	ESCRITORIO P/COMPUTADORA M:S108P	745.00
1802	CEA-EMP-COML-EMP-MOBI-0316	ESCRITORIO MADERA MUNHER	2,676.00
1803	CEA-EMP-MYEO-DC-CAJ-020	CALCULADORA PRINTAFORM 1422 S: 80304451	730.00
1804	CEA-EMP-MYEO-014	SILLON EJECUTIVO S:15703 (COJIN AZUL)	1,100.00
1805	CEA-EMP-MYEO-DT-DIRTEC-017	VIDEOGRABADORA PHILIPS M:CR2611590 S: 294561	1,882.61
1806	CEA-EMP-MYEO-DT-DIRTEC-018	TELEVISOR PHILIPS CR294569 S:289582	3,360.86
1807	CEA-EMP-MYEO-DC-FACT-015	CALCULADORA PRINTAFORM 1422 S:9045801	675.00
1808	CEA-EMP-COML-EMP-MOBI-0269 -A	SILLA VISITANTES REQUIEZ RE-1035, RE-1036	565.00
1809	CEA-EMP-COML-EMP-MOBI-0269 -B	SILLA VISITANTES REQUIEZ RE-1035, RE-1036	565.00
1810	CEA-EMP-MYEO-DC-SIST-022	CALCULADORA PRINTAFORM	240.00
1811	CEA-EMP-MYEO-DC-SIST-023	CALCULADORA PRINTAFORM	240.00
1812	CEA-EMP-MYEO-DC-SIST-022	CALCULADORA PRINTAFORM	240.00
1813	CEA-EMP-MYEO-DA-CONT-028	ESCRITORIO SECRETARIAL L/T 1.20 X 60	1,628.00
1814	CEA-EMP-MYEO-DT-031	ESCRITORIO SECRETARIAL L/T 1.20X60	1,496.00
1815	CEA-EMP-MYEO-DT-SEC-033	ESCRITORIO SECRETARIAL L/T 1.20X60	1,496.00
1816	CEA-EMP-MYEO-DC-DCA-035	SILLA PRINTAFORM S: 3079	590.00

Código		Descripción del Bien	Valor en Libros
1817	CEA-EMP-MYEO-DT-DIRTEC-036	PROYECTOR DE ACETATOS M: 3M9085 S:9000AAMM	3,277.39
1818	CEA-EMP-MYEO-DC-CAJ-038	ARCHIVERO M:3983 GAVETAS	2,154.75
1819	CEA-EMP-MYEO-FS-041	SILLA TAPIZADA VISITANTE	280.00
1820	CEA-EMP-COML-EMP-MOBI-0218-A	SILLASTAPIZADA VISITANTE	280.00
1821	CEA-EMP-COML-EMP-MOBI-0218-B	SILLASTAPIZADA VISITANTE	280.00
1822	CEA-EMP-COML-EMP-MOBI-0218-C	SILLASTAPIZADA VISITANTE	280.00
1823	CEA-EMP-MYEO-DA-ATU-050	ESCRITORIO SECRETARIAL RECONST.	1,100.00
1824	CEA-EMP-MYEO-DC-CAJ-051	ESCRITORIO SECRETARIAL RECONST.	1,100.00
1825	CEA-EMP-COML-EMP-MOBI-0221	ARCHIVERO 2-GAVETAS T/OFICIO	1,470.00
1826	CEA-EMP-COML-EMP-MOBI-0238	MESA GAVETA MULTIUSOS	390.00
1827	CEA-EMP-COML-EMP-MOBI-0240	CREDENZA METALICA DE 1.80 MTS	1,385.00
1828	CEA-EMP-MYEO-FS-043	SILLA VISITANTE NUEVA TAPIZADA EN PLIANA 100%	285.00
1829	CEA-EMP-MYEO-DC-ATU-044-A	SILLA VISITANTE TAPIZADA EN PLIANA 100% COLOR AZUL	155.00
1830	CEA-EMP-MYEO-DC-ATU-044-B	SILLA VISITANTE TAPIZADA EN PLIANA 100% COLOR AZUL	155.00
1831	CEA-EMP-PRSM-EMP-MOBI-0295	CHAROLA PAPELERA DVC 2 NIVELES	189.00
1832	CEA-EMP-COML-EMP-MOBI-0296	SILLA VISITANTE TAPIZADA EN PLIANA 100% COLOR AZUL	155.00
1833	CEA-EMP-COML-EMP-MOBI-0297-A	2-ANAQUELES 5 ENTREPAÑOS	980.00
1834	CEA-EMP-MYEO-DT-SEC-068	CHAROLA PAPELERA DVD EN MADERA 2 NIVELES	189.00
1835	CEA-EMP-MYEO-FS-056	GUILLOTINA TRIMER 38*38	712.74
1836	CEA-EMP-COML-EMP-MOBI-0243	GABINETE PRINTAFORM 60 X 40	380.00
1837	CEA-EMP-MYEO-DT-ALM-062	SILLA REQUIEZ RS-250 SECRETARIAL	660.00
1838	CEA-EMP-MYEO-DT-SEC-063	SILLA REQUIEZ RS-250 SECRETARIAL	660.00
1839	CEA-EMP-MYEO-DT-DIRTEC-064	SILLON EJECUTIVO C/RESPALDO	1,940.00
1840	CEA-EMP-MYEO-DC-ATU-071	SILLA PRINTAFORM ALTA CAJERO	900.00
1841	CEA-EMP-MYEO-DC-CAJ-073	ARCHIVERO 2 GAVETAS	1,445.00
1842	CEA-EMP-MYEO-DT-DIRTEC-074	ARCHIVERO DE 2 GAVETAS	1,550.00
1843	CEA-EMP-PRSM-EMP-MOBI-0270	MESA DE MADERA PRINTAFORM 60 X 40	795.00
1844	CEA-EMP-COML-EMP-MOBI-0274	AMPLIFICADOR AUTEC	692.18
1845	CEA-EMP-MYEO-DC-SIST-089	MEGAFONO	542.61
1846	CEA-EMP-COML-EMP-MOBI-0279	ESCRITORIO	1,626.00
1847	CEA-EMP-COML-EMP-MOBI-0280	SILLA SECRETARIAL	444.95
1848	CEA-EMP-COML-EMP-MOBI-0282	AIRE ACONDICIONADO	3,037.83
1849	CEA-EMP-COML-EMP-MOBI-0285	FAX PANASONIC KX-FHD332 S:4ABWA039156	1,160.63
1850	CEA-EMP-MYEO-DC-CONT-103	GABINETE	1,335.75
1851	CEA-EMP-MYEO-DT-SEC-105	LOCKER P/PAPELERIA	1,214.78
1852	CEA-EMP-COML-EMP-MOBI-0299	ESTANTE COLOR NEGRO-GRIS PLASTICO	345.15
1853	CEA-EMP-ADMN-EMP-MOBI-0300	ESTANTE COLOR NEGRO-GRIS PLASTICO	345.15
1854	CEA-EMP-ADMN-EMP-MOBI-0301	ESTANTE COLOR NEGRO-GRIS PLASTICO	345.15
1855	CEA-EMP-ADMN-EMP-MOBI-0302	ESTANTE COLOR NEGRO-GRIS PLASTICO	345.15
1856	CEA-EMP-ADMN-EMP-MOBI-0303	ESTANTE COLOR NEGRO-GRIS PLASTICO	345.15
1857	CEA-EMP-ADMN-EMP-MOBI-0304	ESTANTE COLOR NEGRO-GRIS PLASTICO	345.15
1858	CEA-EMP-ADMN-EMP-MOBI-0305	ESTANTE COLOR NEGRO-GRIS PLASTICO	345.15
1859	CEA-EMP-ADMN-EMP-MOBI-0306	ESTANTE COLOR NEGRO-GRIS PLASTICO	345.15
1860	CEA-EMP-ADMN-EMP-MOBI-0307	SILLON PIEL COLOR NEGRO	916.39
1861	CEA-EMP-ADMN-EMP-MOBI-0310	CAMARA PANASONIC LUMIX METAL	1,956.16

Código		Descripción del Bien	Valor en Libros
1862	CEA-EMP-TECN-EMP-MOBI-0404	CAMARA PANASONIC COLOR GRIS METAL	1,956.16
1863	CEA-EMP-PRSM-EMP-MOBI-0291	MINI-SPLIT MIRAGE	6,347.82
1864	CEA-EMP-MYEO-DC-CAJ-131	SUMADORA CASIO HEAVY DUTY DR-210 12 DIG.	935.60
1865	CEA-EMP-COML-EMP-MOBI-0292	SUMADORA CASIO HEAVY DUTY DR-210 12 DIG.	935.60
1866	CEA-EMP-PRSM-EMP-MOBI-1130	MINI SPLIT 1.5 TON. MOD.SMC1821	10,000.00
1867	CEA-EMP-MYEO-DA-CONT-134	CAMRA FOTOGRAFICA DIGITAL CON 2 GB DE MEMORIA SERIE: PENDIENTE	1,598.19
1868	CEA-EMP-COML-EMP-MOBI-1175	ARCHIVERO CON 4 GAVETAS	3,774.74
1869	CEA-EMP-COML-EMP-MOBI-1176	LIBRERO 1.20 X 1.30 CON ENTREPAÑOS	1,929.90
1870	CEA-EMP-COML-EMP-MOBI-1177	PENINSULA 1.60 MTS CON LATERAL,PEDESTAL, PORTA MESA PARA CAFÉ	5,118.74
1871	CEA-EMP-COML-EMP-MOBI-1178	PENINSULA 1.60 MTS CON LATERAL, PEDESTAL, PORTA MESA PARA CAFÉ	5,118.74
1872	CEA-EMP-COML-EMP-MOBI-1179	PENINSULA 1.60 MTS CON LATERAL, PEDESTAL, PORTA MESA PARA CAFÉ	5,118.74
1873	CEA-EMP-COML-EMP-MOBI- 1180	PENINSULA 1.60 MTS CON LATERAL, PEDESTAL, PORTA MESA PARA CAFÉ	5,118.74
1874	CEA-EMP-COML-EMP-MOBI-1181	PENINSULA 1.60 MTS CON LATERAL, PEDESTAL, PORTA MESA PARA CAFÉ	5,118.74
1875	CEA-EMP-COML-EMP-MOBI-1182	PENINSULA 1.60 MTS CON LATERAL, PEDESTAL, PORTA MESA PARA CAFÉ	5,118.74
1876	CEA-EMP-COML-EMP-MOBI-1183	PENINSULA 1.60 MTS CON LATERAL, PEDESTAL, PORTA MESA PARA CAFÉ	5,118.74
1877	CEA-EMP-COML-EMP-MOBI-1184	MESA PARA CAFÉ	1,732.50
1878	CEA-EMP-COML-EMP-MOBI-1185	MESA PARA CAFÉ	1,732.50
1879	CEA-EMP-COML-EMP-MOBI-1186	GABINETE CON PUERTAS PARA MESA DE CAFÉ	1,417.50
1880	CEA-EMP-COML-EMP-MOBI-1187	SILLA SECRETARIAL EN COLOR NARANJA R. REC	997.75
1881	CEA-EMP-COML-EMP-MOBI-1188	SILLA SECRETARIAL EN COLOR NARANJA R. REC	997.75
1882	CEA-EMP-COML-EMP-MOBI-1189	SILLA SECRETARIAL EN COLOR NARANJA R. REC	997.75
1883	CEA-EMP-COML-EMP-MOBI-1190	SILLA SECRETARIAL EN COLOR NARANJA R. REC	997.75
1884	CEA-EMP-COML-EMP-MOBI-1191	SILLA SECRETARIAL EN COLOR NARANJA R. REC	997.75
1885	CEA-EMP-COML-EMP-MOBI-1192	SILLA SECRETARIAL EN COLOR NARANJA R. REC	997.75
1886	CEA-EMP-COML-EMP-MOBI-1193	SILLA SECRETARIAL EN COLOR NARANJA R. REC	997.75
1887	CEA-EMP-COML-EMP-MOBI-1194	ARCHIVERO CON 4 GAVETAS ATN CLIENTES	3,774.74
1888	CEA-EMP-COML-EMP-MOBI-1195	ARCHIVERO CON 4 GAVETAS ATN CLIENTES	3,774.74
1889	CEA-EMP-COML-EMP-MOBI-1196	ARCHIVERO CON 4 GAVETAS ATN CLIENTES	3,774.74
1890	CEA-EMP-COML-EMP-MOBI-1197	PENINSULA 1.90 CON LATERAL Y PED. TRIPLE	6,714.74
1891	CEA-EMP-COML-EMP-MOBI-1198	PENINSULA 1.40 CON LATERAL Y PED. TRIPLE	4,698.74
1892	CEA-EMP-COML-EMP-MOBI-1199	MOD. RECEP. 2.40 C/2 PEDESTAL, CAJ. Y LATERAL	12,232.49
1893	CEA-EMP-COML-EMP-MOBI-1200	ESCRITORIO 1.20 X .60 C/CAJ. COLGANTE	3,060.74

Código		Descripción del Bien	Valor en Libros
1894	CEA-EMP-COML-EMP-MOBI-1201	ESCRITORIO C/CAJ. COLGANTE Y FALDON	4,294.49
1895	CEA-EMP-COML-EMP-MOBI-1202	ESCRITORIO C/CAJ. COLGANTE Y FALDON	4,294.49
1896	CEA-EMP-COML-EMP-MOBI-1203	MAMPARA ADICIONAL DE 1.10 X .60	691.44
1897	CEA-EMP-COML-EMP-MOBI-1204	MAMPARA ADICIONAL DE 1.10 X .60	691.44
1898	CEA-EMP-COML-EMP-MOBI-1205	MAMPARA ADICIONAL DE 1.10 X .60	691.44
1899	CEA-EMP-COML-EMP-MOBI-1206	SILLA SECRETARIAL PARA ATN/CLIENTE	997.50
1900	CEA-EMP-COML-EMP-MOBI-1207	SILLA SECRETARIAL PARA ATN/CLIENTE	997.50
1901	CEA-EMP-COML-EMP-MOBI-1208	SILLA SECRETARIAL PARA ATN/CLIENTE	997.50
1902	CEA-EMP-COML-EMP-MOBI-1209	SILLA SECRETARIAL PARA ATN/CLIENTE	997.50
1903	CEA-EMP-COML-EMP-MOBI-1210	SILLA SECRETARIAL PARA ATN/CLIENTE	997.50
1904	CEA-EMP-COML-EMP-MOBI-1211	SILLA SECRETARIAL PARA ATN/CLIENTE	997.50
1905	CEA-EMP-COML-EMP-MOBI-1212	SILLA SECRETARIAL PARA ATN/CLIENTE	997.50
1906	CEA-EMP-COML-EMP-MOBI-1213	SUMINISTRO DE AIRE ACONDICIONADO 1TON ECONOAIRE	4,809.60
1907	CEA-EMP-COML-EMP-MOBI-1214	SUMINISTRO DE AIRE ACONDICIONADO 1TON ECONOAIRE	4,809.60
1908	CEA-EMP-COML-EMP-MOBI-1215	SUMINISTRO DE AIRE ACONDICIONADO 2TON ECONOAIRE	8,451.60
1909	CEA-EMP-COML-EMP-MOBI-1216	MINI-SPLIT DE 2TON MARCA MIRAGE MODELO CPF-2621	6,465.52
1910	CEA-EMP-COML-EMP-MOBI-1217	AIRE ACONDICIONADO DE VENTANA 2 TONELADAS S.F 220V GOLD FIN SERIES 111TAFZ01979 MARCA: LG	4,982.76
1911	CEA-EMP-COML-EMP-MOBI-1218	MINI SPLIT 1 TR S.F PURE 220 V SERIES:111TAWM10977	4,431.03
1912	CEA-EMP-COML-EMP-MOBI-1219	AIRE ACONDICIONADO DE VENTANA 2 TONELADAS	6,120.69
1913	CEA-EMP-COML-EMP-MOBI-1220	AIRE ACONDICIONADO DE VENTANA 2 TONELADAS	6,120.69
1914	CEA-EMP-COML-EMP-MOBI-1221	AIRE ACONDICIONADO DE VENTANA	6,465.51
1915	CEA-EMP-COML-EMP-MOBI-1222	MICROFONO BAFLE 15" 4 OHMS SC1560	5,232.76
1916	CEA-EMP-COML-EMP-MOBI-1223	AIRE ACONDICIONADO DE VENTANA DE TON MARCA BLU PLI	5,400.00
1917	CEA-EMP-EBR-DT-CAP-004	TRANSFORMADOR 112 KVA S:105638 19 TRAMOS X21TT 3'	18,695.66
1918	CEA-EMP-EBR-DT-CAP-005	TRANSFORMADOR CONTINENTAL S: 400340510 ARRANC. A TENSION PLENA SIEMENS S:3FT48 INTERRUPTOR 100 AMP. SIEMENS	22,223.00
1919	CEA-EMP-EBR-DT-CAP-006	TRANSFORMADOR IEM S:7212068	13,933.45
1920	CEA-EMP-EBR-DT-CAP-014	02 VALVULAS CHECK VERTICAL	7,000.00
1921	CEA-EMP-EBR-DT-CAP-018	VALVULA CHECK 4"	12,134.00
1922	CEA-MAQ-FS-002	MOTOCARRO ISLO 1970 S:35743	2,000.00
1923	CEA-EMP-ET-FS-005	BICICLETA MAGISTRONIC R-26 18 VEL. M:26	1,036.52
1924	CEA-EMP-ET-DC-CORT-007	VEHICULO NISSAN 1998 COLOR BLANCO SERIE : 3N6DD14597K020626	86,090.91
1925	CEA-EMP-ET-DT-ALC-009	VEHICULO NISSAN 1998 COLOR BLANCO MOTOR-KA24742658M	86,090.91
1926	CEA-EMP-ET-DCA-010	REMOLQUE RODANTE 3 MTS LARGO, 2 MTS ANCHO EQ. ELECTRICO 110 Y 220 V PLACAS: UN-63770	22,200.00
1927	CEA-EMP-ET-FS-011	BICICLETA GYRO NEGRA R-26 18 VEL.	826.09
1928	CEA-EMP-ET-FS-012	BICICLETA TORO R-26	956.52
1929	CEA-EMP-ET-FS-013	MOTOCICLETA HONDA MOTOR 80 ELITE	4,347.83
1930	CEA-EMP-ET-FS-014	MOTOCICLETA LIFAN MOTOR Y0004300 ALE 125CC S: LF3PAJ8A8YA	19,101.75

Código		Descripción del Bien	Valor en Libros
1931	CEA-EMP-ET-DT-CAP-015	VEHICULO NISSAN SENTRA M:3N1CBSIS121 S:216765	146,000.00
1932	CEA-EMP-ET-DC-LEC-017	BICICLETA HFM R-26 18 VEL.	865.22
1933	CEA-EMP-ET-FS-018	BICICLETA R-26 8 VEL.	865.21
1934	CEA-EMP-ET-DC-LEC-021	VEHICULO VW SEDAN 1995 S:3VWZZZ113SM001953	26,760.00
1935	CEA-EMP-ET-DC-CORT-022	VEHICULO VW SEDAN 1995 S:3VWZZZ113SM001952	26,760.00
1936	CEA-EMP-ET-DT-AP-023	VEHICULO PICK UP FORD S:3FTG17247M-A05400	136,000.00
1937	CEA-EMP-MAQ-FS-010	MOTOCARRO 3 HP EVANS C2574	4,086.96
1938	CEA-EMP-MAQ-FS-011	RETROEXCABADORA CASE 5800	140,000.00
1939	CEA-EMP-MAQ-ALC-015	AQUATECH 10 YD3 PLACAS: UV-91-408.	3,173,655.00
1940	CEA-EMP-MAQ-ALC-016	GENERADORA ELECTRICA DE 5500 WATTS	22,522.50
1941	CEA-EMP-MAQ-ALC-017	REVOLVEDORA DE CEMENTO PARA UN SACO	34,000.00
1942	CEA-EMP-MAQ-ALC-018	TRANSFORMADOR TRIFASICO DE 10 KVA, 13200 VOLTS, 440/254, TIPO POSTE-COSTA	96,050.00
1943	CEA-EMP-MAQ-ALC-019	CONTENEDOR NODRISA DE 4000 LTS.	20,400.00
1944	CEA-EMP-HYA-AP-005	MOTOBOMBA 01 HP.	797.45
1945	CEA-EMP-HYA-FS-006	ARRANCADOR 10/20 HP	1,370.00
1946	CEA-EMP-HYA-FS-008	MOTOBOMBA IND. 2 HPP 2X2	2,256.80
1947	CEA-EMP-HYA-FS-010	LOTE DE HERRAMIENTAS ESPECIALES PARA TALLER DE MEDIDORES	16,237.44
1948	CEA-EMP-HYA-FS-011	LOTE DE HERRAMIENTAS ESPECIALES PARA TALLER DE MEDIDORES	621.84
1949	CEA-EMP-HYA-FS-011	MARTILLO ELECTRICO	41,794.76
1950	CEA-EMP-HYA-FS-012	COMPRESOR DE AIRE (JGO DE MANGUERAS Y CONEXIONES	6,084.90
1951	CEA-EMP-HYA-FS-013	PERTIGA TELESCOPICA DE ALTA TENSION HAS 45 KV 12 MTS DE LARGO	16,089.93
1952	CEA-EMP-HYA-FS-014	MAQUINA DE SOLDAR 220 VOLTS	6,989.55
1953	CEA-EMP-HYA-FS-015	TORRE DE ILUMINACIÓN HONDA 2 LÁMPARAS	81,959.60
1954	CEA-EMP-HYA-FS-016	COMPACTADORA MANUAL 30X30 JOPER 4 HP	65,365.00
1955	CEA-EMP-EBR-EMP-001	MOTOR SUMERGIBLE 100 HP FRANLIN 460 V 126 AMPS 3525 RPM MODELO 2396D48521	185,729.57
1956	CEA-EMP-EBR-EMP-002	MOTOR SUMERGIBLE FRANKLIN DE 50 HP, 460 VOLTS DIAM. 6" Y BOMBA SUMERGIBLE MCA AS-PUMPS MOD. 7ASL/4 DE CUATRO PASOS TAZONES EN FOFO IMPULSORES EN BRONCE DESC. EN 6" INCLUYE VALVULA CHECK DE 6" PARA BOMBA	129,843.89
1957	CEA-EMP-EBR-EMP-003	MOTOR SUMERGIBLE FRANKLIN ELECTRIC 100 HP 460 VOLTS MODELO 2396048521	195,853.47
1958	CEA-EMP-EBR-EMP-004	BOMBA FRANKLIN FDPB3	26,526.88
1959	CEA-EMP-EBR-EMP-005	MOTOR FRANKLIN 2366198125 60 HP 460 VOLTS	60,110.64
1960	CEA-EMP-EBR-EMP-006	40 COPLES DE ACERO ROSCADO C-40 PARA COLUMNA DE BOMBEO DE 8"	77,713.60
1961	CEA-EMP-EBR-EMP-007	25 TRAMOS DE FLECHA DE ACERO DE 1 11/16" X 10' DE DIAMETRO	98,478.00
1962	CEA-EMP-EBR-EMP-008	15 TRAMOS DE FLECHA DE ACERO DE 1 11/16" X 10' DE DIAMETRO	$ 59,086.80

Código		Descripción del Bien	Valor en Libros
1963	CEA-EMP-EBR-EMP-009	80 TRAMOS DE COBRE FLECHA DE ACERO DE 2 1/2 X 5" DE DIAMETRO	$ 95,276.00
1964	CEA-EMP-EBR-EMP-010	40 COPLES DE ACERO PARA FLECHA DE 1 11/16"	$ 19,350.00
1965	CEA-EMP-EBR-EMP-011	80 CHUMACERAS PARA FLECHA DE 2 1/2" X 1 11/16" DE DIAMETRO	$ 156,398.40
1966	CEA-EMP-EBR-EMP-012	80 ESTABILIZADORES "ARAÑAS" DE 2 1/2 X 8"	$ 39,827.20
1967	CEA-EMP-EBR-EMP-013	CUERPO DE TAZONES MARCA AS-PUMPS MODELO 12ASMS-5 DE 5 PASOS TAZONES EN FOFO E IMPULSORES EN BRONCE DESCARGA EN 8" LUBRICACIONES EN ACEITE	$ 78,238.23
1968	CEA-EMP-EBR-EMP-014	15 TUBOS DE ACERO ROSCADO C-40 DE COLUMNA DE BOMBEO DE 8" X 1	$ 109,277.40
1969	CEA-EMP-EBR-EMP-015	25 TUBO DE ACERO ROSCADO C-40 DE COLUMNA DE BOMBEO DE 8" X 1"	$ 182,129.00
1970	CEA-SC-EB-DT-AP-016	MOTOR SUMERGIBLE FRANKLIN ELECTRIC 6" 60 HP	66,713.15
1971	CEA-EMP-EBR-DT-CAP-001	BOMBA SUMERGIBLE 75 HP GOULD PUMPS 8RJLG/6	$ 11,620.70
1972	CEA-EMP-EBR-DT-CAP-002	MOTOR SUMERGIBLE FRANKLIN E. S:114906006 BOMBA SUMERGIBLE 50 HP FRANKLIN E. S: 338710983299F17	28,350.00
1973	CEA-EMP-EBR-DT-CAP-003		23,826.82
1974	CEA-EMP-EBR-DT-CAP-007	BOMBA CENTRIFUGA 220-440 MOTOR ELEC. 10 HP 3 FASES	8,307.75
1975	CEA-EMP-EBR-DT-CAP-009	BOMBA SUMERGIBLE JACUZZI ELECTRICAL K433A	9,168.00
1976	CEA-EMP-EBR-DT-CAP-012	BOMBA SUMERGIBLE MODELO: 10RJBLC-4 (04 PASOS) DESCARGA DE 8" DIAM.	38,800.00
1977	CEA-EMP-EBR-DT-CAP-013	SUB-MONITOR ESTANDAR	9,500.00
1978	CEA-EMP-EBR-DT-CAP-015	MOTOR TRIFASICO 60 HP 440 Vca. PARA 3450 RPM FRANKLIN	103,868.80
1979	CEA-EMP-EBR-DT-CAP-016	MOTOR MARCA FLANKLIN ELECTRIC SUMERGIBLE 60 HP 440 VCA TRIFASICO 320 FT.	98,072.55
1980	CEA-EMP-EBR-DT-CAP-017	BOMBA 20 LPS VS CARGA 120 MTS	157,846.40
1981	CEA-EMP-EBR-DT-CAP-019	SUBMONITOR PREMIUM CON APARTARAYOS.	27,418.00
1982	CEA-EMP-EBR-DT-CAP-020	MOTOR 50 HP SUMERGIBLE PARA 460 V. TRIFASICO 3700 RPM.	55,000.00
1983	CEA-EMP-EBR-DT-CAP-021	MOTOR DE 60 H.P. EN 440 VOLT	49,800.00
1984	CEA-EMP-EBR-DT-CAP-022	MOTOR SUMERGIBLE DE 75 H.P. CONECTADO EN 440 VOLTS	$ 92,000.00
1985	CEA-EMP-EBR-DT-CAP-023	MOTOR SUMERGIBLE DE 75 H.P. CONECTADO EN 440 VOLTS	52,060.00
1986	CEA-EMP-EB-DT-CAP-007	BOMBA PARA 90 LPS PARA UN MOTOR DE 150 HP PARA UNA CARGA DINAMICA TOTAL DE 85 MT	52,000.00
1987	CEA-EMP-EB-DT-CAP-008	SUMINISTRO DE EQUIPO DE BOMBEO PARA AGUAS RESIDUALES	33,000.00
1988	CEA-EMP-EB-DT-CAP-009	MOTOR SUMERGIBLE DE 50 H.P. EN 440 VOLTS	80,876.00
1989	CEA-EMP-EB-DT-CAP-011	EQUIPO DE BOMBEO SUMERGIBLE DE 40 HP PARA UN GASTO DE 10 LPS CDT 140 MCA	216,404.76

Código		Descripción del Bien	Valor en Libros
1990	CEA-EMP-EB-DT-CAP-012	MOTOR FRANKLIN ELECTRIC 60 H.P. PH3 440 VOLTS	95,949.71
1991	CEA-EMP-EB-DT-CAP-013	MOTOR DE ARRANQUE DELCO	2,970.00
1992	CEA-EMP-EB-DT-CAP-014	BOMBA CENTRIFUGA MARCA FRANKLIN EN 2 H.P. 110/220 VOLTS, MONOFASICA, DESCARGA DE 2" PARA 4 KG DE PRESION Y MANEJO DE CLORO	14,709.34
1993	CEA-EMP-EB-DT-CAP-015	MOTOR SUMERGIBLE FRANKLIN 100 H.P. 440 VOLTS 8"	182,655.33
1994	CEA-EMP-EB-DT-CAP-016	MOTOBOMBA DE 3" 6 H.P. OKLAND	6,389.90
1995	CEA-EMP-EB-DT-CAP-017	BOMBA CENTRIFUGA HORIZONTAL, PARA MANEJAR UN GASTO DE 5 LPS, CON CARGA DINAMICA TOTAL DE 3 KG/CM2 Y ACOPLADA CON MOTOR ELECTRICO DE 230 VOLTS. MONOFASICO	15,895.00
1996	CEA-EMP-EB-DT-CAP-018	BOMBA CON MOTOR 15HP Y BOMBA DE 15 MCA PARA 47 IPS TIPO BUSTER	39,256.23
1997	CEA-EMP-EB-DT-CAP-019	BOMBA CENTRÍFUGA HORIZONTAL MCA BERCKELEY DE 7.5 HP 1F 230 V	45,983.84
1998	CEA-EMP-EB-DT-CAP-020	MOTOR SUMERGIBLE FRANKLIN	51,517.50
1999	CEA-EMP-EB-DT-CAP-021	BOMBA SUMERGIBLE GOULDS TX 9RCLC-3 CORTE 6.38" DESC 8"	48,385.92
2000	CEA-EMP-EB-DT-CAP-022	BOMBA SUMERGIBLE GOULDS TX 8RJLC-6 DESCARGA DE 6" CORTE DE 5.25" DIAM. MAYOR	54,557.40
2001	CEA-EMP-EB-DT-CAP-023	MOTOR SUMERGIBLE FRANKLIN 100 HP 15D19-13-08005 8	114,335.91
2002	CEA-EMP-EB-DT-CAP-024	SUBMONITOR PREMIUM FRANKLIN 600V MAX 3HP	9,228.78
2003	CEA-EMP-EB-DT-CAP-025	2 VALVULAS CHECK GOULDS 6" #CV06FF	12,115.44
2004	CEA-EMP-EB-DT-CAP-026	BOMBA SUMERGIBLE GOULDS TX 9RCLC-3 CORTE 6.38" DESC. 8"	48,385.92
2005	CEA-EMP-EB-DT-CAP-027	CUERPO DE TAZONES GOULDS TX 14RHMC-2 CORTE 9.875" A315050910	39,768.60
2006	CEA-EMP-EB-DT-CAP-028	CUERPO DE TAZONES GOULDS TX 12HCHC-3 CORTE DE 7.94" A315059011	35,592.66
2007	CEA-EMP-EB-DT-CAP-029	MOTOR SUMERGIBLE FRANKLIN 6" 50 HP SERIE 2366188125 460VOLT 14C19-04-08018	51,311.43
2008	CEA-EMP-EB-DT-CAP-030	BOMBA SUMERGIBLE SERIE: 325STS50D6A1264 DESC. 4" 12 PASOS	35,216.90
2009	CEA-EMP-EB-DT-CAP-031	CUERPOS DE TAZONES GOULDS DESCARGAS DE 10", 8" Y 4"	126,276.05
2010	CEA-EMP-EB-DT-CAP-032	CUERPOS DE TAZONES GOULDS	75,361.26
2011	CEA-EMP-EB-DT-CAP-033	SUBMONITOR PREMIUM FRANKLIN	10,530.00
2012	CEA-EMP-EB-DT-CAP-034	BOMBA MULTIETAPAS 1.5 HP MONOF110/200 V	3,467.12
2013	CEA-EMP-ECL-EMP-001	CLORADOR MARCA WALLACE DE 100 KGS/DIA	47,500.00
2014	CEA-EMP-ECL-EMP-002	BOMBA TIPO CAÑON 3F	25,650.00
2015	CEA-EMP-ECL-EMP-003	COMPARADORES DPD	665.00
2016	CEA-VIC-EC-DA-CON-001	TELEFONO FAX MARCA PANASONIC MODELO KX-FT21A	1,364.34
2017	CEA-VIC-EC-ADM-DIR-002	ESCRITORIO EJECUTIVO DE MADERA COLOR CAFÉ CON 2 Y 3 CAJONES LATERALES	840.00

Código		Descripción del Bien	Valor en Libros
2018	CEA-VIC-EC-DA-CON-003	ESCRITORIO EJECUTIVO DE FIERRO COLOR AZUL CON 2 CAJONES LATERALES Y UNA GAVETA	170.00
2019	CEA-VIC-EC-DC-SIS-004	ESCRITORIO SECRETARIAL METALICO COLOR AZUL CON 3 CAJONES LATERALES Y UNA GAVETA	130.00
2020	CEA-VIC-EC-DC-SIS-005	ARCHIVERO METALICO DE 4 GAVETAS COLOR AZUL	90.00
2021	CEA-VIC-EC-DA-CON-006	SILLA COLOR CAFÉ CON PATAS CROMADAS	142.50
2022	CEA-VIC-EC-ADM-DIR-007	SILLA COLOR CAFÉ CON PATAS CROMADAS	142.50
2023	CEA-VIC-EC-DA-CON-008	SILLA SECRETARIAL	57.50
2024	CEA-VIC-EC-DC-SIS-009	MESA DE TRABAJO DE MADERA COLOR CAFÉ	200.00
2025	CEA-VIC-EC-DA-CON-010	CHAROLA METALICA COLOR AZUL	54.00
2026	CEA-VIC-EC-DA-CON-011	FAX MARCA PANASONIC COLOR NEGRO	2,118.20
2027	CEA-VIC-EC-DA-CON-012	AIRE ACONDICIONADO MARCA YORK 1 1/2 TON.	2,758.51
2028	CEA-VIC-EC-DA-CON-013	AIRE ACONDICIONADO DE VENTANA MARCASUPERMATIC MODELO S-AA-170 DE UNA TONELADA	1,500.00
2029	CEA-VIC-EC-DA-CON-014	RELOG CHECADOMODELOR MARCA ARMADO TCX-11 SERIE: 3140081289	3,200.00
2030	CEA-VIC-EC-ADM-DIR-015	MINISPLIT MIRAGE DE 1 TON. MODELO SM SERIE: 812507420/812503433 SERIE:812500720/812507502	10,373.91
2031	CEA-VIC-EC-DC-SIS-002	CPU MARCA OMNIRED SERIE COEY-S0057 MONITOR MARCA ARGON SERIE:940510288 MCA. BTC MOD 8110M SERIE: E5XKBP10920U MOUSE MARCA BTC 0207004549	7,815.00
2032	CEA-VIC-EC-DC-SIS-001	CPU AMD DURON SIN NUMERO SERIE ARMADA, MONITOR MARCA SAMSUNG SERIE:Q15HCET9070SF TECLADO, CHICONY SERIE: 112007108 MOUSE MARCA GENIUS SERIE:90444448	8,152.17
2033	CEA-VIC-EC-ADM-DIR-003	CPU MARCA LANIX SERIE:00508225317 MONITOR LANIX SERIE:412MXGL1W279 TECLADO MARCA LANIX SERIE:02522005946 MOUSE MARCA LANIX SERIE:200507001718	10,741.00
2034	CEA-VIC-EC-DC-SIS-004	CPU MARCA LANIX SERIE:00045-596-427229 MONITOR LANIX SERIE:506LX1700350 TECLADO MARCA LANIX SERIE:4K93802167B MOUSE MARCA LANIX SERIE:200507001776	10,741.00
2035	CEA-VIC-EC-DC-SIS-005	IMPRESORA EPSON LX-300,SERIE:ETUY042380	2,346.96
2036	CEA-VIC-EC-DC-SIS-006	1 CALCULADORA FAMA FTL-6012 12 DIG.	390.00
2037	CEA-VIC-EC-SIS-007	1 IMPRESORA SAMSUNG MOD. ML-1610 CON CABLE USB	1,450.00
2038	CEA-VIC-EC-SIS-008	CALCULADORA	390.00
2039	CEA/CAN/MANT/CAN/MAQN/0017	RETROEXCAVADORA	219,720.00
2040	CEA/CAN/BOMB/CAN/MAQN/0018	COMPRESOR (AMARRILLO GASOLINA)	45,799.00
2041	CEA/CAN/BOMB/CAN/MAQN/0019	COMPRESOR (AMARILLO ELECTRICO)	9,935.00
2042	CEA/CAN/BOMB/CAN/MAQN/0020	GENERADOR ELECTRICO	13,149.20

Código		Descripción del Bien	Valor en Libros
2043	CEA/CAN/BOMB/CAN/MAQN/0021	MAQUINA CORTADORA	22,048.20
2044	CEA/CAN/BOMB/CAN/MAQN/0022	COMPACTADORA	35,600.00
2045	CEA/CAN/BOMB/CAN/MAQN/0024	BOMBA SUMERGIGLE DESC 6"	53,671.52
2046	CEA/CAN/BOMB/CAN/MAQN/0025	MOTOR SUMERGIBLE 125 HP 3F 460V	155,991.14
2047	CEA/CAN/BOMB/CAN/MAQN/0026	BOMBA SUMERGIBLE DESC 6"	39,034.66
2048	CEA/CAN/BOMB/CAN/MAQN/0027	MOTOR SUMERGIBLE 100 HP 3F 460V	118,980.14
2049	CEA/CAN/BOMB/CAN/MAQN/0028	MOTOR SUMERGIBLE 100 HP 3F 460V	125,000.05
2050	CEA/CAN/BOMB/CAN/MAQN/0029	MOTOR SUMERGIBLE 60 HP 460V	102,873.12
2051	CEA/CAN/BOMB/CAN/MAQN/0030	BOMBA	72,969.61
2052	CEA/CAN/BOMB/CAN/MAQN/0036	MOTOR SUMERGIBLE 100HP 127AMP 440VOLTS 3500RPM 60HZ	132,550.00
2053	CEA/CAN/BOMB/CAN/MAQN/0033	BOMBA 125HP	141,508.80
2054	CEA/CAN/BOMB/CAN/MAQN/0034	BOMBA SUMERGIBLE 4 PASOS, TAZONES EN FOFO, IMPULSORES EN BRONCE, DESC. 8"	246,151.92
2055		MOTOR SUMERGIBLE 125 HP 3F 440V	
2056	CEA/CAN/MANT/CAN/MAQN/0035	REVOLVEDORA DE CONCRETO	18,450.00
2057	CEA/CAN/MANT/CAN/MAQN/0036	CORTADORA DE CONCRETO	23,950.00
2058	CEA/CAN/BOMB/CAN/HEAC/0001	BOMBA DE TRANSMISION	6,730.00
2059	CEA/CAN/BOMB/CAN/HEAC/0002	ROTAMARTILLO	14,230.00
2060	CEA/CAN/MANT/CAN/HEAC/0003	VALVULA CHECK BRIDADA 16"	99,826.65
2061	CEA/CAN/MANT/CAN/HEAC/0004	VALVULA DE 16" P/300 LBS	43,250.00
2062	CEA/CAN/MANT/CAN/HEAC/0005	2 VALVULAS COMPUERTA	112,051.50
2063	CEA/CAN/BOMB/MAQN/HEAC/0031	BOMBA SUMERGIBLE	105,445.09
2064	CEA/CAN/BOMB/MAQN/HEAC/0032	MOTOR SUMERGIBLE 60 HP 460V 3600 RPM	69,589.50
2065	CEA/CAN/BOMB/CAN/EQBO/0017	BOMBA PACO	32,055.00
2066		BOMBA PACO	
2067	CEA/CAN/BOMB/CAN/EQBO/0001	VALVULA COMPUERTA DE 8" DE DIAMETRO, BRIDADA, 600 LBS	41,887.50
2068	CEA/CAN/BOMB/CAN/EQBO/0002	VALVULA COMPUERTA DE 6" DE DIAMETRO, BRIDADA, 600 LBS	29,209.55
2069	CEA/CAN/BOMB/CAN/EQBO/0005	MOTOR ELECTRICO HORIZONTAL 40 H P 3 FASES 220/440 VOLTS 3600 R P M	25,260.00
2070	CEA/CAN/BOMB/CAN/EQBO/0009	BOMBA SUMERGIBLE	35,112.00
2071	CEA/CAN/BOMB/CAN/EQBO/0006	BOMBA SUMERGIBLE	84,750.00
2072	CEA/CAN/BOMB/CAN/EQBO/0007	BOMBA ELECTRICA SUMERGIBLE	105,232.50
2073	CEA/CAN/BOMB/CAN/EQBO/0008	BOMBA ELECTRICA SUMERGIBLE	147,622.50
2074	CEA/CAN/BOMB/CAN/EQBO/0010	BOMBA SUMERGIBLE ACOPLADA A MOTOR SUMERGIBLE FRANKLIN	179,379.17
2075	CEA/CAN/BOMB/CAN/EQBO/0011	BOMBA SUMERGIBLE	38,998.10
2076	CEA/CAN/BOMB/CAN/EQBO/0012	MOTOR SUMERGIBLE	126,304.63
2077	CEA/CAN/BOMB/CAN/EQBO/0013	B OMBA SUMERGIBLE	143,124.36
2078	CEA/CAN/BOMB/CAN/EQBO/0014	BOMBA SUMERGIBLE	39,993.34
2079	CEA/CAN/BOMB/CAN/EQBO/0015	MOTOR SUMERGIBLE	95,918.10
2080	CEA/CAN/BOMB/CAN/EQBO/0016	115 METROS DE CABLE SUMERGIBLE 3X2/0	48,931.35
2081	CEA/CAN/BOMB/CAN/EQBO/0018	MOTOR ELECTRICO HORIZONTAL	374,400.00
2082	CEA/CAN/BOMB/CAN/EQBO/0019	MOTOR 125HP 460V	129,964.51
2083	CEA/CAN/BOMB/CAN/EQBO/0020	BOMBA (GASTO 625 GALONES A 270 PIES)	48,610.00
2084	CEA/CAN/BOMB/CAN/EQBO/0021	MOTOR 60HP PH3 440VOLT	60,280.00
2085	CEA/CAN/BOMB/CAN/EQBO/0022	MOTOR SUMERGIBLE 60HP 3F 440V	55,426.52
2086	CEA/CAN/BOMB/CAN/EQBO/0023	BOMBA SUMERGIBLE	27,876.52
2087	CEA/CAN/BOMB/CAN/EQBO/0024	BOMBA SUMERGIBLE	27,876.52

Código		Descripción del Bien	Valor en Libros
2088	CEA/CAN/BOMB/CAN/EQBO/0025	MOTOR SUMERGIBLE	55,426.52
2089	CEA/CAN/BOMB/CAN/EQBO/0026	BOMBA CENTRIFUGA HORIZONTAL	2,503,317.06
2090	CEA/CAN/BOMB/CAN/EQBO/0027	MOTOR HORIZONTAL 50HP, 3F, 3600RPM	32,670.00
2091	CEA/CAN/BOMB/CAN/EQBO/0028	CONTENEDOR VACIO P/GAS CLORO	10,000.00
2092	CEA/CAN/BOMB/CAN/EQBO/0029	MOTOR SUMERGIBLE FRANKLIN 6" 60 HP 3F 44OV	72,749.97
2093	CEA/CAN/BOMB/CAN/EQBO/0030	BOMBA SUMERGIBLE EN ACERO INOXIDABLE MARCA ALTAMIRA	105,050.00
2094	CEA/CAN/BOMB/CAN/EQBO/0031	BOMBA SUMERGIBLE ALTAMIRA Y MOTOR SUMERGIBLE AQUAPAK	123,794.44
2095	CEA/CAN/BOMB/CAN/EQBO/0032	ARRANCADOR SUAVE 100HP	56,577.50
2096	CEA/CAN/BOMB/CAN/EQBO/0033	BOMBA SUMERGIBLE ALTAMIRA Y MOTOR SUMERGIBLE AQUAPAK	110,142.50
2097	CEA/CAN/BOMB/CAN/EQBO/0034	ARRANCADOR 76HP 460	59,200.00
2098	CEA/CAN/BOMB/CAN/EQBO/0035	BOMBA SUMERGIBLE ALTAMIRA Y MOTOR SUMERGIBLE ALTAMIRA	116,205.80
2099	CEA/CAN/BOMB/CAN/EQBO/0036	BOMBA CENTRIFUGA DE 4 ETAPAS MARCA BYRON JACKSON BS-353	1.00
2100	CEA/CAN/BOMB/CAN/EQBO/0037	BOMBA CENTRIFUGA DE 4 ETAPAS MARCA BYRON JACKSON BS-352	1.00
2101	CEA/CAN/BOMB/CAN/EQBO/0038	MOTOR ELECTRICO DE 1000HP, 2300VOLTS, 3 FASES, 226AMPS	1.00
2102	CEA/CAN/BOMB/CAN/EQBO/0039	MOTOR ELECTRICO DE 1000HP, 2300VOLTS, 3 FASES, 226AMPS	1.00
2103	CEA/CAN/BOMB/CAN/EQBO/0040	ARRANCADOR A TENSION PLENA DE 2300 VOLTS, MARCA TOSHIBA	1.00
2104	CEA/CAN/BOMB/CAN/EQBO/0041	ARRANCADOR A TENSION PLENA DE 2300 VOLTS, MARCA TOSHIBA	1.00
2105	CEA/CAN/BOMB/CAN/EQBO/0037	BOMBA SUMERGIBLE CON MOTOR SUMERGIBLE	164,909.00
2106	CEA/CAN/BOMB/CAN/EQBO/0038	BOMBA SUMERGIBLE CON MOTOR SUMERGIBLE	126,453.00
2107	CEA/CAN/BOMB/CAN/EQBO/0038	ARRANCADOR SUAVE 60HP 460 VOLT	$36,130.00
2108	CEA/CAN/BOMB/CAN/EREB/0001	VALVULA CHECK A FUNDIDO A 8" 600 LBS	34,225.00
2109	CEA/CAN/BOMB/CAN/EREB/0002	MOTOR-BOMBA SUMERGIBLE RECONSTRUIDO 100 HP	394,617.57
2110	CEA/CAN/BOMB/CAN/EREB/0003	COPLE P/BOMBA	19,547.62
2111	CEA/CAN/BOMB/CAN/EREB/0004	BOMBA MULTIETAPAS VERTICAL TRIFASICA 7.5HP 460V 3450 RPM 1.5"300LBS REBOMBEO OJO DE AGUA	16,630.00
2112	CEA/CAN/BOMB/CAN/OEQU/0001	COMPRESOR (BLANCO DIESEL)	22,425.00
2113	CEA/CAN/BOMB/CAN/OEQU/0002	MAQUINA DE SOLDAR (DIESEL)	46,000.00
2114	CEA/CAN/BOMB/CAN/OEQU/0003	REPETIDOR DE 25-50 WATTS EN VHF	13,000.00
2115	CEA/CAN/BOMB/CAN/OEQU/0004	MOTOBOMBA DE 3"	10,000.00
2116	CEA/CAN/BOMB/CAN/OEQU/0014	RADIO 5 WATTS, 8 CANALES EN VHF	3,200.00
2117	CEA/CAN/COML/CAN/OEQU/0015	RADIO 5 WATTS, 16 CANALES EN VHF	3,400.00
2118	CEA/CAN/BOMB/CAN/OEQU/0005	EQUIPO DE CLORACION	25,000.00
2119	CEA/CAN/COML/CAN/OEQU/0006	4 CASSETTE AUTOREVERSA Y 4 TROMPETAS	4,680.02
2120	CEA/CAN/BOMB/CAN/OEQU/0007	RELEVADOR DE PROTECCION	30,503.74
2121	CEA/CAN/BOMB/CAN/OEQU/0008	1 MOTOR SUMERGIBLE 125 HP 8"460V 3F	97,200.00
2122	CEA/CAN/BOMB/CAN/OEQU/0009	1 BOMBA 3 PASOS	25,200.00
2123	CEA/CAN/BOMB/CAN/OEQU/0010	350 METROS DE CABLE SUMERGIBLE CALIBRE 3X3/0	218,295.00
2124	CEA/CAN/MANT/CAN/OEQU/0011	BOTE P/RETRO 12" (30cm) DE ANCHO	7,300.00
2125	CEA/CAN/COML/CAN/OEQU/0012	FUENTE DE PODER	1,250.00

Código		Descripción del Bien	Valor en Libros
2126	CEA/CAN/COML/CAN/OEQU/0013	MICROFONO	250.00
2127	CEA/CAN/MANT/CAN/OEQU/0016	RADIO 128 CANALES, 5 WATTS, VHF	3,300.00
2128	CEA/CAN/MANT/CAN/OEQU/0019	MOTOR SUMERGIBLE ELECTRICO 125 HP	169,366.60
2129		BOMBA SUMERGIBLE 3 PASOS	
2130	CEA/CAN/MANT/CAN/OEQU/0020	MOTOR ELECTRICO RECONSTRUIDO SUMERGIBLE 150 HP	50,000.00
2131	CEA/CAN/MANT/CAN/OEQU/0017	EQUIPO DE CLORACION COMPLETO	32,500.00
2132	CEA/CAN/MANT/CAN/OEQU/0018	PIERNA DE GOTEO	5,000.00
2133	CEA/CAN/MANT/CAN/OEQU/0021	TANQUE (450 LITROS) Y BOMBA CENTRIFUGA	13,595.21
2134	CEA/CAN/MANT/CAN/OEQU/0023	TRANSFORMADOR TRIFASICO TIPO POSTE 150KVA	93,425.00
2135	CEA/CAN/MANT/CAN/OEQU/0025	RADIO VHF 144-174 MHZ 5W DE POTENCIA, 16 CANALES	3,600.00
2136	CEA/CAN/MANT/CAN/OEQU/0025	RADIO VHF 144-174 MHZ 5W DE POTENCIA, 16 CANALES	3,600.00
2137	CEA/CAN/MANT/CAN/OEQU/0025	RADIO VHF 144-174 MHZ 5W DE POTENCIA, 16 CANALES	3,600.00
2138	CEA/CAN/MANT/CAN/OEQU/0025	RADIO VHF 144-174 MHZ 5W DE POTENCIA, 16 CANALES	3,600.00
2139	CEA/CAN/MANT/CAN/OEQU/0025	RADIO VHF 144-174 MHZ 5W DE POTENCIA, 16 CANALES	3,600.00
2140	CEA/CAN/MANT/CAN/OEQU/0029	EQUIPO COMPACTO DE MEDICION	169,501.24
2141	CEA/CAN/MANT/CAN/OEQU/0024	INTERRUPTOR TERMOMAGNETICO TRIFASICO 400 AMPS	21,529.00
2142	CEA/CAN/MANT/CAN/OEQU/0026	FUENTES DE PODER	2,400.00
2143	CEA/CAN/MANT/CAN/OEQU/0027	MICROFONO	672.00
2144	CEA/CAN/MANT/CAN/OEQU/0028	ANTENA PARA REPETIDOR	9,672.00
2145	CEA/CAN/MANT/CAN/OEQU/0030	GABINETE CON AISLAMIENTO PARA 35 KV P/ALOJAR EQUIPO COMPACTO DE MEDICION DE CFE	146,463.00
2146	CEA/CAN/BOMB/CAN/OEQU/0031	2 RADIOS KENWOOD	9,604.40
2147	CEA/CAN/BOMB/CAN/OEQU/0032	FUENTE DE PODER ASTRON	2,955.20
2148	CEA/CAN/BOMB/CAN/OEQU/0033	RADIO PORTATIL ANALOGICO VHF 2 WATTS KENWOOD	4,169.58
2149	CEA/CAN/BOMB/CAN/OEQU/0033	RADIO PORTATIL ANALOGICO VHF 2 WATTS KENWOOD	4,169.58
2150	CEA/CAN/BOMB/CAN/OEQU/0033	RADIO PORTATIL ANALOGICO VHF 2 WATTS KENWOOD	4,169.58
2151	CEA/CAN/BOMB/CAN/OEQU/0033	RADIO PORTATIL ANALOGICO VHF 2 WATTS KENWOOD	4,169.58
2152	CEA/CAN/BOMB/CAN/OEQU/0033	RADIO PORTATIL ANALOGICO VHF 2 WATTS KENWOOD	4,169.58
2153	CEA/CAN/BOMB/CAN/OEQU/0033	RADIO PORTATIL ANALOGICO VHF 2 WATTS KENWOOD	4,169.58
2154	CEA/CAN/BOMB/CAN/OEQU/0034	TRANSFORMADOR 3 FASES 75 KVA 33000 A 440 VOLTS	64,057.93
2155	CEA/CAN/BOMB/CAN/OEQU/0035	TRANSFORMADOR 3 FASES 75 KVA 33000 A 440 VOLTS	69,057.93
2156	CEA/CAN/BOMB/CAN/OEQU/0036	3 EQUIPOS DE RADIOCOMUNICACION	17,456.25
2157	CEA/CAN/BOMB/CAN/OEQU/0037	CUERPO DE TAZONES 70METROS, CONTRA UN GASTO DE 70 L.P.S.	$277,290.34
2158	CEA/CAN/COML/CAN/COMP/0545	MONITOR 15" HP	1.00
2159	CEA/CAN/COML/CAN/COMP/0445	IMPRESORA LASER HP	1.00
2160	CEA/CAN/COML/CAN/COMP/0550	CPU GENERICO	13,463.54
2161		MONITOR 15" GENERICO	

Código		Descripción del Bien	Valor en Libros
2162	CEA/CAN/COML/CAN/COMP/0464	SERVIDOR HP	55,653.00
2163	CEA/CAN/COML/CAN/COMP/0462	IMPRESORA EPSON	6,570.00
2164	CEA/CAN/COML/CAN/COMP/0461	IMPRESORA OKIDATA	3,469.57
2165	CEA/CAN/BOMB/CAN/COMP/0457	CPU LANIX BRAIN	10,429.00
2166	CEA/CAN/MANT/CAN/COMP/0458	MONITOR 17" LANIX	10,775.00
2167	CEA/CAN/MANT/CAN/COMP/0446	CPU HP COMPAQ	
2168	CEA/CAN/MANT/CAN/COMP/0490	MONITOR HP	10,775.00
2169	CEA/CAN/ADMN/CAN/COMP/0449	CPU HP COMPAQ	
2170	CEA/CAN/ADMN/CAN/COMP/0452	CPU LANIX BRAIN	13,358.00
2171	CEA/CAN/MANT/CAN/COMP/0455	CPU LANIX BRAIN	13,358.00
2172	CEA/CAN/COML/CAN/COMP/0471	IMPRESORA TERMICA EPSON	5,290.00
2173	CEA/CAN/COML/CAN/COMP/0472	IMPRESORA TERMICA EPSON	5,290.00
2174	CEA/CAN/COML/CAN/COMP/0473	CPU HP COMPAQ	14,938.50
2175	CEA/CAN/COML/CAN/COMP/0474	CPU HP COMPAQ	14,938.50
2176	CEA/CAN/COML/CAN/COMP/0475	CPU HP COMPAQ	14,938.50
2177	CEA/CAN/COML/CAN/COMP/0476	CPU HP COMPAQ	14,938.50
2178	CEA/CAN/COML/CAN/COMP/0477	CPU HP COMPAQ	14,938.50
2179	CEA/CAN/ADMN/CAN/COMP/0478	CPU HP COMPAQ	14,938.50
2180	CEA/CAN/ADMN/CAN/COMP/0479	CPU HP COMPAQ	14,938.50
2181	CEA/CAN/COML/CAN/COMP/0480	MONITOR 18.5" HP	0.00
2182	CEA/CAN/COML/CAN/COMP/0481	MONITOR 18.5" HP	0.00
2183	CEA/CAN/COML/CAN/COMP/0482	MONITOR 18.5" HP	0.00
2184	CEA/CAN/COML/CAN/COMP/0483	MONITOR 18.5" HP	0.00
2185	CEA/CAN/COML/CAN/COMP/0484	MONITOR 18.5" HP	0.00
2186	CEA/CAN/ADMN/CAN/COMP/0485	MONITOR 18.5" HP	0.00
2187	CEA/CAN/ADMN/CAN/COMP/0486	MONITOR 18.5" HP	0.00
2188	CEA/CAN/COML/CAN/COMP/0487	IMPRESORA LASERJET	14,938.50
2189	CEA/CAN/COML/CAN/COMP/0567	MULTIFUNCIONAL HP	4,890.00
2190	CEA/CAN/ADMN/CAN/COMP/0703	CPU Y MONITOR 18.5" GHIA	7,900.00
2191	CEA/CAN/BOMB/CAN/COMP/0705	CPU Y MONITOR 18.5" GHIA	7,900.00
2192	CEA/CAN/ADMN/CAN/COMP/0704	CPU Y MONITOR 18.5" GHIA	7,900.00
2193	CEA/CAN/ADMN/CAN/COMP/0707	DISCO DURO EXTERNO TOSHIBA 2 TB	2,900.00
2194	CEA/CAN/ADMN/CAN/COMP/0708	IMPRESORA MULTIFUNCIONAL LASERJET COLOR HP	8,600.00
2195	CEA/CAN/ADMN/CAN/COMP/0706	LAPTOP HACER	6,762.70
2196	CEA/CAN/ADMN/CAN/COMP/0709	IMPRESORA LASER HP	6,350.00
2197	CEA/CAN/ADMN/CAN/COMP/0710	PLOTER DESIGNJET HP	1.00
2198	CEA/CAN/ADMN/CAN/COMP/0711	MINIPRINTER EPSON	5,020.00
2199	CEA/CAN/ADMN/CAN/COMP/0712	CPU HP	9,142.00
2200	CEA/CAN/ADMN/CAN/COMP/0713	MONITOR HP 18.5"	1,812.00
2201	CEA/CAN/COML/CAN/COMP/0714	CPU Y MONITOR HP	16,489.00
2202	CEA/CAN/ADMN/CAN/COMP/0715	CPU Y MONITOR HP	16,489.00
2203	CEA/CAN/ADMN/CAN/COMP/0716	CPU Y MONITOR HP	16,489.00
2204	CEA/CAN/COML/CAN/COMP/0717	CPU Y MONITOR HP	16,489.00
2205	CEA/CAN/ADMN/CAN/COMP/0718	IMPRESORA LASER	10,603.45
2206	CEA/CAN/COML/CAN/COMP/0719	IMPRESORA LASER	10,603.45
2207	CEA/CAN/ADMN/CAN/MOBE/0001	CENTRAL KIT	5,280.00
2208	CEA/CAN/ADMN/CAN/MOBE/0002	KIT TELÉFONO	1,347.00
2209	CEA/CAN/ADMN/CAN/MOBE/0003	CENTRO DE TRABAJO L VOGUE	2,346.96
2210	CEA/CAN/ADMN/CAN/MOBE/0006	AIRE ACONDICIONADO 2 TON.	6,913.04
2211	CEA/CAN/ADMN/CAN/MOBE/0007	REFRIGERACION 5 TON.	20,000.00

Código		Descripción del Bien	Valor en Libros
2212	CEA/CAN/ADMN/CAN/MOBE/0008	CALENTON	2,272.73
2213	CEA/CAN/ADMN/CAN/MOBE/0009	CALENTON CON CILINDRO	2,200.00
2214	CEA/CAN/ADMN/CAN/MOBE/0028	1 silla secretarial azul	21,249.81
2215	CEA/CAN/COML/CAN/MOBE/0022 Y 23	2 sillas visitas azul	
2216	CEA/CAN/BOMB/CAN/MOBE/0031 Y 32	2 sillas visitas azul	
2217	CEA/CAN/MANT/CAN/MOBE/0024	1 silla secretarial azul	
2218	CEA/CAN/COML/CAN/MOBE/0035	1 silla ejecutiva azul opaco	
2219	CEA/CAN/ADMN/CAN/MOBE/0027	1 silla secretarial azul	
2220	CEA/CAN/ADMN/CAN/MOBE/0036	1 silla secretarial azul oscuro	
2221	CEA/CAN/ADMN/CAN/MOBE/0030	1 silla secretarial azul	
2222	CEA/CAN/COML/CAN/MOBE/0025	1 silla secretaial azul	
2223	CEA/CAN/COML/CAN/MOBE/0010	7 POSTES Y 2 TENSORES	7,964.00
2224	CEA/CAN/ADMN/CAN/MOBE/0012	10 SILLAS Y 1 SILLON P/2	35,130.00
2225	CEA/CAN/COML/CAN/MOBE/0013	1 ESCRITORIO	7,413.93
2226	CEA/CAN/ADMN/CAN/MOBE/0014	1 SILLON AZUL P/3	
2227	CEA/CAN/MANT/CAN/MOBE/0015,16,17,18	4 ESCRITORIOS	10,810.00
2228	CEA/CAN/COML/CAN/MOBE/0037	ESCRITORIO 1.75 X .75X.70	1,675.00
2229	CEA/CAN/COML/CAN/MOBE/0038	CREDENZA (IMITACION MADERA)	1,070.00
2230	CEA/CAN/ADMN/CAN/MOBE/0040	AIRE ACONDICIONADO	2,782.61
2231	CEA/CAN/ADMN/CAN/MOBE/0042-0043	5 CASILLEROS C/CERRADURA 40X45/2 PUERTAS	6,534.50
2232	CEA/CAN/ADMN/CAN/MOBE/0044	4 SILLAS SECRETARIALES COLOR NEGRO	1,462.00
2233	CEA/CAN/ADMN/CAN/MOBE/0045	1 SILLON COLOR NEGRO	1,485.00
2234	CEA/CAN/ADMN/CAN/MOBE/0046	MINI-SPLIT 1 TONELADA	7,822.83
2235	CEA/CAN/ADMN/CAN/MOBE/0047	MINI-SPLIT 2 TONELADAS	11,823.15
2236	CEA/CAN/ADMN/CAN/MOBE/0048	ABANICO DE TECHO	861.21
2237	CEA/CAN/ADMN/CAN/MOBE/0049	FAX	1,335.34
2238	CEA/CAN/ADMN/CAN/MOBE/50-51-52	3 MESAS TIPO PENINSULA CON PEDESTAL CORTO CON 3 CAJONES	16,245.00
2239	CEA/CAN/ADMN/CAN/MOBE/53-54-55	3 SILLONES EJECUTIVOS TAPIZADOS EN TELA COLOR NEGRO	4,455.00
2240	CEA/CAN/ADMN/CAN/MOBE/0056	1 SILLON EJECUTIVO CON RESPALDO ALTO, ELEVACION NEUMATICA	1,610.00
2241	CEA/CAN/ADMN/CAN/MOBE/0057	1 ESCRITORIO EJECUTIVO COMPUESTO DE PENINSULA	6,093.85
2242	CEA/CAN/ADMN/CAN/MOBE/0058	10 SILLAS APILABLES TUBULARES, FORRADAS EN PLIANA COLOR NEGRO	2,217.40
2243	CEA/CAN/ADMN/CAN/MOBE/0059	REFRIGERACION TIPO VENTANA	3,300.00
2244	CEA/CAN/ADMN/CAN/MOBE/0061	ARCHIVERO 4 GAVETAS COLOR GRIS	2,930.30
2245	CEA/CAN/ADMN/CAN/MOBE/0060	ARCHIVERO 4 GAVETAS COLOR GRIS	2,930.30
2246	CEA/CAN/MANT/CAN/MOBE/0067	5 CAMARAS DIGITALES	4,975.00
2247	CEA/CAN/ADMN/CAN/MOBE/0062	ARCHIVERO DE MADERA CON 4 CAJONES CAFÉ	1,455.00
2248	CEA/CAN/ADMN/CAN/MOBE/0063	ARCHIVERO CON ENTREPAÑOS DE SEPARACION 2 PUERTAS	6,000.00
2249	CEA/CAN/ADMN/CAN/MOBE/0064	SILLON CON CODERAS COLOR NEGRO	696.00
2250	CEA/CAN/ADMN/CAN/MOBE/0065	PEDESTAL METALICO C/GAVETA DE ARCHIVO 2 PAPELERAS GRIS	1,322.00
2251	CEA/CAN/ADMN/CAN/MOBE/0066	MINI SPLIT MIRAGE 1 TON, FRIO Y CALOR	4,353.45
2252	CEA/CAN/ADMN/CAN/MOBE/0067	MINI SPLIT MIRAGE 1 TON, FRIO Y CALOR	4,353.45
2253	CEA/CAN/NCULT/CAN/MOBE/0068	TELEVISION LED 40 SMART UHD	8,404.31
2254	CEA/CAN/NCULT/CAN/MOBE/0069	TELEVISION LED 40 SMART	8,188.79
2255	CEA/CAN/ADMN/CAN/MOBE/0070	SILLA DE OFICINA	2,737.07

Código		Descripción del Bien	Valor en Libros
2256	CEA/CAN/ADMN/CAN/MOBE/0071	MINISPLIT 1 TONELADA, 2 TIEMPOS	4,212.07
2257	CEA/CAN/MANT/CAN/ETRA/0006	PICK UP CHEVROLET M-1988	22,727.27
2258	CEA/CAN/COML/CAN/ETRA/0002	PICK UP DODGE M-1993	45,500.00
2259	CEA/CAN/COML/CAN/ETRA/0001	PICK UP NISSAN M-1998	130,000.00
2260	CEA/CAN/BOMB/CAN/ETRA/0005	PICK UP FORD M-2000	160,000.00
2261	CEA/CAN/BOMB/CAN/ETRA/0009	PICK UP FORD M-2007	140,000.00
2262	CEA/CAN/BOMB/CAN/ETRA/0010	PICK UP FORD M-2007	140,000.00
2263	CEA/CAN/BOMB/CAN/ETRA/0011	PICK UP FORD M-2005	100,000.00
2264	CEA/CAN/BOMB/CAN/ETRA/0012	PICK UP FORD M-2008	136,521.74
		TOTAL BIENES MUEBLES	**77,592,791.96**

BIENES INMUEBLES			
	TERRENOS		
2265	CEA/HMO/TERRENO/001	TERRENO URBANO	15,439,200.00
2266	CEA/HMO/TERRENO/002	ALMACENES Y BODEGAS	82,923.80
2267	CEA/HMO/TERRENO/003	LABORATORIO	913,160.65
2268	**CEA/HMO/OBRAS EN PROCESO**	**CEA-HMO OBRAS EN PROCESO**	
2269	CEA/HMO/OBRAS EN PROCESO	CONST 54 NC1-105 BTCNCA-BCM NCIHUAL12-013	2,021,545.83
2270	CEA/HMO/OBRAS EN PROCESO	SHM CONST NC1-107 AGIABAMPO-HP	842,230.32
2271	CEA/HMO/OBRAS EN PROCESO	DAGSAR NC1-110 LMA BCM NCIHUAL 13-09	10,901,227.62
2272	CEA/HMO/OBRAS EN PROCESO	UNISON CONV 01/14 NC1-1121	600,000.00
2273	CEA/HMO/OBRAS EN PROCESO	UNISON CONV 02/2013 NC1-433	600,000.00
2274	CEA/HMO/OBRAS EN PROCESO	HIDROLAB NC1-1127	252,630.27
2275	CEA/HMO/OBRAS EN PROCESO	UNISON NC1-580	600,000.00
2276	CEA/HMO/OBRAS EN PROCESO	UNISON C ONV COLAB 09-14 NC1-578	600,000.00
2277	CEA/HMO/OBRAS EN PROCESO	CEDO CONV CLB 10/14 NC1-574	225,000.00
2278	CEA/HMO/OBRAS EN PROCESO	UNISON C-100/01 CONV 02/15	100,000.00
2279	CEA/HMO/OBRAS EN PROCESO	UNISON C-100/02 CONV 05/15	210,000.00
2280	CEA/HMO/OBRAS EN PROCESO	UNISON C-100/04 CONV 04/15	210,000.00
2281	CEA/HMO/OBRAS EN PROCESO	UNISON C-100/05 CONV 01/15	210,000.00
2282	CEA/HMO/OBRAS EN PROCESO	UNISON C-100/06 CONV 07/15	620,000.00
2283	CEA/HMO/OBRAS EN PROCESO	UNISON C-100/08 CONV 06/15	630,000.00
2284	CEA/HMO/OBRAS EN PROCESO	UNISON C-100/09 CONV 03/15	210,000.00
2285	CEA/HMO/OBRAS EN PROCESO	UNISON CONV 06/14	220,000.00
2286	CEA/HMO/OBRAS EN PROCESO	UNISON CONV 036-14	220,000.00
2287	CEA/HMO/OBRAS EN PROCESO	UNISON CONV 07/14	225,000.00
2288	CEA/HMO/OBRAS EN PROCESO	UNISON CONV 05/14	220,000.00
2289	CEA/HMO/OBRAS EN PROCESO	UNISON CONV 04/14	150,000.00
2290	CEA/HMO/OBRAS EN PROCESO	RICARDO MIRANDA C134/15 EMPALME 16-86	635,731.20
2291	CEA/HMO/OBRAS EN PROCESO	LUIS BORREGO LOPEZ C134/28 CANANEA 16-84	256,716.10
2292	CEA/HMO/OBRAS EN PROCESO	CONST MTTO C134-35 16-97 MACROMED	375,058.62
2293	CEA/HMO/OBRAS EN PROCESO	R&R CONCRETOS C134/37 ETCHOROPO	3,123,502.72
2294	CEA/HMO/OBRAS EN PROCESO	JASA C-135/16	4,870,367.72
2295	CEA/HMO/OBRAS EN PROCESO	CLEXEL C135/30 ESPAÑA - ETCH	2,175,281.23
2296	CEA/HMO/OBRAS EN PROCESO	SOLINCO C152/01 SAN PEDRO	132,666.60
2297	CEA/HMO/OBRAS EN PROCESO	CESIA C00/017 MOLINO DE XAMOU	429,049.67
2298	CEA/HMO/OBRAS EN PROCESO	COTAS ZANJON C-100/16	160,000.00

Código		Descripción del Bien	Valor en Libros
2299	CEA/HMO/OBRAS EN PROCESO	COTAS M SERI C100/15	160,000.00
2300	CEA/HMO/OBRAS EN PROCESO	COTAS SAN MIGUEL C100/14	100,000.00
2301	CEA/HMO/OBRAS EN PROCESO	COTAS SAN JOSE C100/12	160,000.00
2302	CEA/HMO/OBRAS EN PROCESO	CUENA R CONCEPCION C100/17	160,000.00
2303	CEA/HMO/OBRAS EN PROCESO	EDIF INTEG NSTE C100/10	429,919.68
2304	CEA/HMO/OBRAS EN PROCESO	GP MEXIC ANA C100/18 PEÑASCO	57,586.21
2305	CEA/HMO/OBRAS EN PROCESO	SONOBRAS C134/19 GUAYMAS 15-55 micromedidores	7,101,855.68
2306	CEA/HMO/OBRAS EN PROCESO	RS INFRAES C134/19 GUAYMAS 16-58 micromedidores	7,402,592.65
2307	CEA/HMO/OBRAS EN PROCESO	ZERO EDIC C134/19 GUAYMAS 16-60 micromedidores	7,590,790.74
2308	CEA/HMO/OBRAS EN PROCESO	SANTA ROSA C134/31 CANANEA 16-101 micromedidores	4,366,180.17
2309	CEA/HMO/OBRAS EN PROCESO	INMEX C134/19 GUAYMAS 16-59 micromedidores	8,318,056.48
2310	CEA/HMO/OBRAS EN PROCESO	SUPERC CNTROL LEYZA C134/20 SAN CARLOS 16-62	5,977,716.77
2311	CEA/HMO/OBRAS EN PROCESO	MARSA DISEÑO C134/19 guaymas 16-56 micromedidores	7,033,543.01
2312	CEA/HMO/OBRAS EN PROCESO	DR51 C134/19 guaymas 16-57 micromedidores	9,659,639.56
2313	CEA/HMO/OBRAS EN PROCESO	DISEÑOS Y CONTROL C134/21 empalme 16-63 micromedidores	7,914,400.65
2314	CEA/HMO/OBRAS EN PROCESO	CONSTR GULTAR C134/21	6,690,908.95
2315	CEA/HMO/OBRAS EN PROCESO	PROMOTORA MAJERUS C134/21	6,345,603.46
2316	CEA/HMO/OBRAS EN PROCESO	RAFAEL OCTAVIO ROCHA C134/27	261,285.00
2317	CEA/HMO/OBRAS EN PROCESO	RAFAEL OCTAVIO ROCHA C134/29	258,785.00
2318	CEA/HMO/OBRAS EN PROCESO	RAMON GUERRA C134/26	301,724.13
2319	CEA/HMO/OBRAS EN PROCESO	EDUARDO IBAÑEZ C134/30	336,145.00
2320	CEA/HMO/OBRAS EN PROCESO	DARCOSA C134/36	633,328.96
2321	CEA/HMO/OBRAS EN PROCESO	DARCOSA C134/33	626,854.31
2322	CEA/HMO/OBRAS EN PROCESO	CONST MTTO C134/34	497,476.73
2323	CEA/HMO/OBRAS EN PROCESO	TMC CONSTR C134/18	2,261,024.12
2324	CEA/HMO/OBRAS EN PROCESO	BUSTAMANTE SOL C134/17	1,118,812.66
2325	CEA/HMO/OBRAS EN PROCESO	BUSTAMANTE SOL C134/16	483,049.14
2326	CEA-GYM (BIENES INMUEBLES)	TERRENOS	22,012.23
2327	CEA-GYM (BIENES INMUEBLES)	EDIFICIOS	475,648.17
2328	CEA-GYM (BIENES INMUEBLES)	CAPTACION	16,742,561.29
2329	CEA-GYM (BIENES INMUEBLES)	TRATAMIENTO DE AGUAS	135,448.35
2330	CEA-GYM (BIENES INMUEBLES)	ACUEDUCTOS	488,502.50
2331	CEA-GYM (BIENES INMUEBLES)	LINEAS DE CONDUCCION	124,598,734.48
2332	CEA-GYM (BIENES INMUEBLES)	TANQUES DE ALMACENAMIENTO	18,846,252.41
2333	CEA-GYM (BIENES INMUEBLES)	LINEAS DE ALIMENTACION	252,597.00
2334	CEA-GYM (BIENES INMUEBLES)	RED DE DISTRIBUCION	11,236,026.73
2335	CEA-GYM (BIENES INMUEBLES)	PLANTAS DE BOMBEO	6,551,372.37
2336	CEA-GYM (BIENES INMUEBLES)	LINEAS DE TRANSM ELECT	806.90
2337	CEA-GYM (BIENES INMUEBLES)	SUBESTACION ELECTRICA	1,272,946.28
2338	CEA-GYM (BIENES INMUEBLES)	TOMAS DOMICIALIARIAS	8,085,953.19
2339	CEA-GYM (BIENES INMUEBLES)	DIFERENCIA EN OBRAS DE OPERACIÓN	665,518.62
2340	CEA-GYM (BIENES INMUEBLES)	ATARJEA	6,982,958.75
2341	CEA-GYM (BIENES INMUEBLES)	POZOS DE VISITA	264,456.34
2342	CEA-GYM (BIENES INMUEBLES)	DESCARGA DOMICILIARIA	11,291,330.87

Código		Descripción del Bien	Valor en Libros
2343	CEA-GYM (BIENES INMUEBLES)	COLECTORES	26,500,577.43
2344	CEA-GYM (BIENES INMUEBLES)	PLANTAS DE BOMBEO	10,860,299.82
2345	CEA-GYM (BIENES INMUEBLES)	LINEA DE TRANSMISION	50,162.13
2346	CEA-GYM (BIENES INMUEBLES)	SUB ESTACION ELECTRICA	127,188.28
2347	CEA-GYM (BIENES INMUEBLES)	EMISORES	32,496,685.78
2348	CEA-GYM (BIENES INMUEBLES)	LAGUNA DE OXIDACION	16,931,296.65
2349	CEA-GYM (BIENES INMUEBLES)	OTROS	4,653,406.30
2350	CEA-GYM (BIENES INMUEBLES)	OBRAS EN OPERACIÓN AGUA P	439,940.17
2351	CEA-GYM (BIENES INMUEBLES)	LINEAS DE CONDUCCION	7,568,108.39
2352	CEA-GYM (BIENES INMUEBLES)	DIF EN OBRAS DE OPERAC ALCANT	323,670.97
2353	CEA-GYM (BIENES INMUEBLES)	INVERSION DIRECCION GENERAL	1,180,147.61
2354	CEA-EMPALME (BIENES INMUEBLES)	EDIFICIOS	26,242.50
2355	CEA-EMPALME (BIENES INMUEBLES)	CAPTACION	3,156,127.60
2356	CEA-EMPALME (BIENES INMUEBLES)	TRATAMIENTO DE AGUA	230,502.58
2357	CEA-EMPALME (BIENES INMUEBLES)	LINEA DE CONDUCCION	8,889,431.27
2358	CEA-EMPALME (BIENES INMUEBLES)	LINEA DE CONDUCCION	927,400.49
2359	CEA-EMPALME (BIENES INMUEBLES)	TANQUES DE ALMACENAMIENTO	327,719.00
2360	CEA-EMPALME (BIENES INMUEBLES)	RED DE DISTRIBUCION	1,458,140.27
2361	CEA-EMPALME (BIENES INMUEBLES)	PLANTAS DE BOMBEO	901,408.70
2362	CEA-EMPALME (BIENES INMUEBLES)	SUB ESTACION ELECTRICA	36,000.00
2363	CEA-EMPALME (BIENES INMUEBLES)	OBRAS EN OPERACIÓN ALCANTARILLADO	26,419,164.16
2364	CEA-SC (BIENES INMUEBLES)	TERRENOS	1,321,520.00
2365	CEA-SC (BIENES INMUEBLES)	ALMACENES Y BODEGAS	64,852.73
2366	CEA-SC (BIENES INMUEBLES)	CASETAS	65,217.40
2367	CEA-SC (BIENES INMUEBLES)	TANQUES DE ALMACENAMIENTO	1,750,000.00
2368	CEA-SC (BIENES INMUEBLES)	OBRAS EN OPERACIÓN AGUA	19,588,214.44
2369	CEA-SC (BIENES INMUEBLES)	OBRAS EN OPERACION ALCANTARILLADO	7,445,976.82
2370	CEA/CAN/ADMN/CAN/TURB/0001	TERRENEO UBICADO EN AVE. SINALOA CON TANQUE DE ALMACENAMIENTO	175,000.00
2371	CEA/CAN/ADMN/CAN/TURB/0002	TERRENEO UBICADO EN RANCHO TRES PUERTAS (POZO 4 OJO DE AGUA)	200,000.00
2372	CEA/CAN/BOMB/CAN/CAPT/0001	EQUIPO SUMERGUIBLE JACUZZI	300,000.00
2373	CEA/CAN/BOMB/CAN/CAPT/0001	EQUIPO SUMERGUIBLE JACUZZI	
2374	CEA/CAN/BOMB/CAN/CAPT/0001	EQUIPO SUMERGUIBLE JACUZZI	
2375	CEA/CAN/BOMB/CAN/CAPT/0001	EQUIPO SUMERGUIBLE JACUZZI	
2376	CEA/CAN/BOMB/CAN/CAPT/0001	MOTOR 50 HP FRANKLIN	
2377	CEA/CAN/BOMB/CAN/CAPT/0001	MOTOR 50 HP FRANKLIN	
2378	CEA/CAN/BOMB/CAN/CAPT/0001	MOTOR 50 HP FRANKLIN	
2379	CEA/CAN/BOMB/CAN/CAPT/0001	MOTOR 50 HP FRANKLIN	
2380	CEA/CAN/BOMB/CAN/CAPT/0002	BOMBA SUMERGIBLE 6" 4 PASOS GOULDS	16,329.50
2381	CEA/CAN/BOMB/CAN/CAPT/0003	BOMBA SUMERGIBLE 6" 4 PASOS GOULDS	16,329.50
2382	CEA/CAN/BOMB/CAN/CAPT/0004	MOTOR FRANKLIN	36,690.85
2383	CEA/CAN/BOMB/CAN/CAPT/0005	MOTOR FRANKLIN	36,690.85
2384	CEA/CAN/BOMB/CAN/CAPT/0006	REPOSICION DE DE EQUIPO ELECTROMECANICO EN SISTEMA DE AGUA POTABLE EN CANANEA	1,426,853.34
2385	CEA/CAN/BOMB/CAN/CAPT/0007	REHABILITACION DE FUENTES DE CAPTACION P/AGUA POTABLE EN CANANEA	487,197.48
2386	CEA/CAN/BOMB/CAN/CAPT/0008	PROYECTO EJECUTIVO PARA NUEVA ZONA DE CAPTACION Y SU INTEGRACION AL SISTEMA ACTUAL EN CANANEA	863,478.26

Código		Descripción del Bien	Valor en Libros
2387	CEA/CAN/BOMB/CAN/CAPT/0009	SUMINISTRO E INSTALACION DE EQUIPOS DE REBOMBEO (DE 1000 H.P. Y 500 H.P.) EN LA PLANTA DE REBOMBEO EL RIITO Y SUMINISTRO E INSTALACION DE 5 EQUIPOS DE BOMBEO MARCA GOULDS, IMPULSADAS CON MOTOR FRANKLIN, PARA EL SUMINISTRO DE AGUA POTABLE A LA CIUDAD DE CANANEA, SON.	4,468,585.79
2388	CEA/CAN/BOMB/CAN/CAPT/0010	EN LOS POZOS 10 Y 11 SE INSTALARON SUBESTACIONES ELECTRICAS, MANTENIMIENTO A LA LINEA ELECTRICA DE TODOS LOS POZOS, INTERRUPTOR DE POTENCIA, RELEVADORES, EQUIPO ELECTRICO DE PROTECCION Y CONTROL, TECHUMBRE EN POZOS 9, 10 Y 11, SUMINISTRO DE MOTOR ELECTRICO DE 1000 HP, REPARACION DE MOTOR ELECTRICO 500 HP Y REPARACION DE TRANSFORMADOR	2,806,615.24
2389	CEA/CAN/BOMB/CAN/CAPT/0011	SUMINISTRO E INSTALACION DE SUBESTACIONES ELECTRICAS EN LOS POZOS 5,6,7,8 Y 9, EQUIPO DE BOMBEO EN POZO 1, MEDIDORES DE FLUJO EN POZOS 2, 5 Y 7 Y SUMINISTRO E INSTALACION DE ARRANCADORES, INTERRUPTORES, GABINETES Y ACCESORIOS DE CONTROL EN LOS POZOS DEL 1 AL 9	3,013,136.83
2390	CEA/CAN/BOMB/CAN/CAPT/0012	CONEXIÓN PUESTA EN MARCHA DE LINEA DE 3" 200ML Y 28ML DE 4", 4 CAJAS DE VALVULAS, CONEXIONES ESPECIALES Y VALVULAS CONTROL PARA TANQUE DE FUCASA, ASI COMO REHABILITACION DE TECHUMBRE DEL TANQUE DE REBOMBEO EN EL RIITO, 163 M2 DE LAMINA GALVANIZADA, PINTURA Y REPARACIONES EN LA ESTRUCTURA METALICA	457,321.61
2391	CEA/CAN/BOMB/CAN/LCON/0001	INTERCONEXION Y REFORZAMIENTO EN LAS COLONIAS MESA SUR, AYUNTAMIENTO Y LEYES DE REFORMA EN EL MUNICIPIO DE CANANEA.	632,197.66
2392	CEA/CAN/BOMB/CAN/LCON/0002	3 VALVULAS REDUCTORAS DE PRESION Y CONTROLADORA DE FLUJO, MODELO 1130 PARA 8.8 KG/CM2(125LBS) DE 6" DE DIAM.	139,443.64
2393	CEA/CAN/BOMB/CAN/LCON/0002	3 VALVULAS REDUCTORAS DE PRESION Y CONTROLADORA DE FLUJO, MODELO 1130 PARA 8.8 KG/CM2(125LBS) DE 4" DE DIAM.	
2394	CEA/CAN/BOMB/CAN/LCON/0002	4 EMPAQUE DE PLOMO DE 6" DIAM.	
2395	CEA/CAN/BOMB/CAN/LCON/0002	2 EMPAQUE DE PLOMO DE 10" DIAM.	
2396	CEA/CAN/BOMB/CAN/LCON/0002	2 REDUCCION DE FO.FO. DE 10"X6" DE DIAM.	
2397	CEA/CAN/BOMB/CAN/LCON/0002	2 BRIDA DE ACERO SOLDABLE DE 10" DE DIAM.	
2398	CEA/CAN/BOMB/CAN/LCON/0002	32 TORNILLO DE 3/4 X 3 1/2	
2399	CEA/CAN/BOMB/CAN/LCON/0002	44 TORNILLO DE 5/8 X 3	

Código		Descripción del Bien	Valor en Libros
2400	CEA/CAN/BOMB/CAN/LCON/0002	2 BRIDA DE ACERO SOLDABLE DE 6" DE DIAM.	
2401	CEA/CAN/BOMB/CAN/LCON/0002	2 EMPAQUE DE PLOMO DE 4" DIAM.	
2402	CEA/CAN/BOMB/CAN/LCON/0002	2 JGOS DE BRIDA A.S. DE 4", SOLDABLE	
2403	CEA/CAN/BOMB/CAN/TALM/0001	Sectorización del sistema de agua potable en Cananea	1,457,649.49
2404	CEA/CAN/BOMB/CAN/TALM/0002	Rehabiliatcion del sistema de agua potable y construccion del tanque elevado para almacenamiento de agua potable en Cananea	2,954,733.04
2405	CEA/CAN/BOMB/CAN/RDIS/0001	REHABILITACION DE LA RED SECUNDARIA DE AGUA POTABLE	2,362,174.97
2406	CEA/CAN/BOMB/CAN/RDIS/0002	REHABILITACION DE LINEA DE 4" EN CALLEJON ALLENDE ENTRE 8Y 15 ESTE DE LA LOCALIDAD DE CANANEA	1,117,773.70
2407	CEA/CAN/BOMB/CAN/RDIS/0003	REHABILITACION DE LINEA DE 4" EN CALLEJON ALLENDEENTRE 16 Y 22 ESTEDE LA LOCALIDAD DE CANANEA	1,011,843.77
2408	CEA/CAN/BOMB/CAN/RDIS/0004	REHABILITACION EN LINEA DE 4" EN CALLEJON HIDALGO ENTRE2 Y 3 Y ENTRE 3 Y 5 OESTE DE LA LOCALIDA DE CANANEA	1,105,761.32
2409	CEA/CAN/BOMB/CAN/RDIS/0005	REHABILITACION DE LINEA DE 4" EN CALLEJON PESQUEIRA ENTRE PRIMERA Y SEGUNDA OESTE EN LA LOCALIDAD DE CANANEA	911,406.97
2410	CEA/CAN/BOMB/CAN/RDIS/0006	REHABILITACION DE LINEA DE 4" EN AVENIDA OBREGON ENTRE QUINTA Y CATORCEAVA ESTE EN LA LOCALIDAD DE CANANEA	1,073,352.48
2411	CEA/CAN/BOMB/CAN/RDIS/0007	REHABILITACION DE LINEA DE 4" EN AVE. JALISCO ENTRE PRIMERA Y SEGUNDA ESTE, EN LA LOCALIDAD DE CANANEA	248,721.35
2412	CEA/CAN/BOMB/CAN/RDIS/0008	REHABILITACION DE LINEA DE 3" EN CALLEJON MORELOS ENTRE PRIMERA Y CUARTA ESTE, EN LA LOCALIDAD DE CANANEA	437,585.27
2413	CEA/CAN/BOMB/CAN/RDIS/0009	REHABILITACION DE LINEA DE AGUA POTABLE EN CALLE NIÑOS HEROES EN LA LOCALIDAD DE CANANEA	569,550.98
2414	CEA/CAN/BOMB/CAN/RDIS/0010	REHABILITACION DE LINEA DE 3" EN CALLE PEDRO L. DIAZ, COL. STA. TERESA EN LA LOCALIDAD DE CANANEA	355,803.32
2415	CEA/CAN/BOMB/CAN/RDIS/0011	REHABILITACION DE LINEA DE 3" EN CALLE PEDRO FCO. V. CORONADO EN LA LOCALIDAD DE CANANEA	523,981.90
2416	CEA/CAN/BOMB/CAN/RDIS/0012	REHABILITACION DE LINEA DE 2" EN CALLE FCO. I. MADERO ENTRE PRIMERA Y TERCERA ESTE EN LA LOCALIDAD DE CANANEA	308,998.31
2417	CEA/CAN/BOMB/CAN/RDIS/0013	REHABILITACION DE LINEA DE 4" EN AVE. NUEVO LEON ENTRE 2 Y 5 OESTE Y ENTRE 5 Y 6 ESTE EN LA LOCALIDAD DE CANANEA	1,218,880.43
2418	CEA/CAN/BOMB/CAN/RDIS/0014	REHABILITACION DE LINEA DE 4" EN VARIAS CALLES EN LA LOCALIDAD DE CANANEA	392,224.72
2419	CEA/CAN/BOMB/CAN/RDIS/0015	REHABILITACION DE LINEA DE 4" EN AVE. CHIAPAS ENTRE TERCERA Y QUINTA Y AVE. JALISCO ENTREPRIMERA Y QUINTA OESTE EN LA LOCALIDAD DE CANANEA	1,098,318.47

Código		Descripción del Bien	Valor en Libros
2420	CEA/CAN/BOMB/CAN/PBOM/0001	BOMBA DE 200 HP 65LTS/SEG A 140M DE 6"	21,739.13
2421	CEA/CAN/BOMB/CAN/PBOM/0002	BOMBA DE 150 HP 50LTS/SEG A 140M DE 6"	21,739.13
2422	CEA/CAN/BOMB/CAN/PBOM/0003	PROTECCION DEL POZO 4 DEL RIO	200,449.05
2423	CEA/CAN/BOMB/CAN/SUB/0001	EQUIPAMIENTO Y ELECTRIFICACION DE REBOMBEOS BOOSTER EN LAS COLONIAS AYUNTAMIENTO, MESA SU Y EL HOYO EN EL MUNICIPIO DE CANANEA, SONORA	1,005,233.63
2424	CEA/CAN/BOMB/CAN/SUB/0002	INTERRUPTOR TERMOMAGNÉTICO 600V 400A	9,500.00
2425	CEA/CAN/BOMB/CAN/ERAD/0001	RADIO MOTOROLA	5,400.00
2426	CEA/CAN/BOMB/CAN/ERAD/0002	RADIO MOTOROLA	3,000.00
2427	CEA/CAN/BOMB/CAN/ERAD/0003	PANEL SOLAR 50	3,000.00
2428	CEA/CAN/BOMB/CAN/ERAD/0004	BATERIA DE 23 PLACAS	1,300.00
2429	CEA/CAN/BOMB/CAN/ERAD/0005	PANEL SOLAR DE 53 WATTS	3,400.00
2430	CEA/CAN/BOMB/CAN/ERAD/0006	MICROFONO DE SOLAPA MOTOROLA	800.00
2431	CEA/CAN/BOMB/CAN/ERAD/0007	BATERIA PARA RADIO KENWOOD	640.00
2432	CEA/CAN/BOMB/CAN/ERAD/0008	RADIO MOTOROLA	3,150.00
2433	CEA/CAN/BOMB/CAN/ERAD/0009	RADIO PORTATIL MOTOROLA	3,150.00
2434	CEA/CAN/BOMB/CAN/ERAD/0010	RADIO MOTOROLA	3,150.00
2435	CEA/CAN/BOMB/CAN/ERAD/0011	RADIO MOTOROLA	3,150.00
2436	CEA/CAN/BOMB/CAN/ERAD/0012	PANEL SOLAR SOLAREX	3,400.00
2437	CEA/CAN/BOMB/CAN/ERAD/0013	REPETIDOR KENWOOD	
2438	CEA/CAN/BOMB/CAN/ERAD/0014	FILTRO SYS	
2439	CEA/CAN/BOMB/CAN/ERAD/0015	ANTENA OMNIDIRECCIONAL DE 7Db DE GANANCIA, 6MTS.	
2440	CEA/CAN/BOMB/CAN/ERAD/0016	TORRE CON BASE Y COPLE, INCLUYE ACCESORIOS, DE 21MTS. APROX	
2441	CEA/CAN/BOMB/CAN/ERAD/0017	LUZ DE OBSTRUCCION DE FOTOCELDA	89,987.50
2442	CEA/CAN/BOMB/CAN/ERAD/0018	2 RADIOS PARA UNIDADES MOVILES, 2 CANALES, 45 WATTS MOTOROLA	
2443	CEA/CAN/BOMB/CAN/ERAD/0019	6 RADIOS PORTATILES, 5 WATTS DE POTENCIA, MOTOROLA	
2444	CEA/CAN/BOMB/CAN/ERAD/0020	2 ANTENAS PARA UNIDADES MOVILES DE ALTA GANANCIA	
2445	CEA/CAN/BOMB/CAN/ERAD/0021	RADIO MOVIL KENWOOD	3,600.00
2446	CEA/CAN/BOMB/CAN/ERAD/0022	RADIO PORTATIL KENWOOD	7,220.00
2447	CEA/CAN/BOMB/CAN/ERAD/0023	RADIO MOBIL KENWOOD	
2448	CEA/CAN/BOMB/CAN/ERAD/0024	RADIO MOTOROLA	3,150.00
2449	CEA/CAN/BOMB/CAN/ERAD/0025	RADIO PORTATIL MOTOROLA	3,150.00
2450	CEA/CAN/BOMB/CAN/ERAD/0026	RADIO PORTATIL MOTOROLA	3,150.00
2451	CEA/CAN/BOMB/CAN/ERAD/0027	RADIO MOTOROLA	5,900.00
2452	CEA/CAN/BOMB/CAN/ERAD/0028	PANEL SOLAR	4,990.00
2453	CEA/CAN/BOMB/CAN/PREB/0001	REPARACION , MANTENIMIENTO Y REHABILITACION GENERAL DE LA BATERIA DE POZOS QUE ALIMENTAN EL REBOMBEO EL RIO, EN EL MUNICIPIO DE CANANEA, SONORA	228,620.00
2454	CEA/CAN/BOMB/CAN/PREB/0002	REPARACION, MANTENIMIENTO Y REHABILITACION GENERAL DE LA ESTACION DE REBOMBEO EL RIO, EN EL MUNICIPIO DE CANANEA.	220,526.00

Código		Descripción del Bien	Valor en Libros
2455	CEA/CAN/BOMB/CAN/SHID/0001	CONSTRUCCION DE 5 CAJAS DE VALVULAS REGULADORAS Y MEDIDORES DE FLUJO EN LOS SECTORES 6 AL 10, ASI COMO SUMINISTRO E INSTALACION DE 1047 ML DE TUBERIA DE 4" PVC HDCO COMO LINEAS DE REFUERZO EN LA RED.	1,567,021.98
2456	CEA/CAN/BOMB/CAN/SHID/0002	CONSTRUCCION DE 5 CAJAS DE VALVULAS REGULADORAS Y MEDIDORES DE FLUJO EN LOS SECTORES 21 AL 26, ASI COMO SUMINISTRO E INSTALACION DE 1350 ML DE TUBERIA DE PVC HDCO COMO LINEAS DE REFUERZO DE ESTOS SECTORES.	2,065,367.28
2457	CEA/CAN/BOMB/CAN/SHID/0003	CONSTRUCCION DE 5 CAJAS DE VALVULAS CON SUS RESPECTIVAS CAJAS REGULADORAS DE PRESION Y MEDIDORES DE FLUJO, ASI COMO REFUERZOS CON TUBERIAS DE PVC HDCO EN 897 ML DE 4", 270ML Y 397 ML DE 3"	1,515,775.13
2458	CEA/CAN/BOMB/CAN/SHID/0004	CONSTRUCCION DE 5 CAJAS DE VALVULAS CON SUS RESPECTIVAS CAJAS REGULADORAS DE PRESION Y MEDIDORES DE FLUJO, ASI COMO REFUERZOS CON TUBERIAS DE PVC HDCO EN 444ML DE 4", 270ML EN 6", 153 ML DE 8" Y 80ML EN 10"	1,594,204.73
2459	CEA/CAN/BOMB/CAN/SHID/0005	CONSTRUCCION DE 5 CAJAS DE VALVULAS REGULADORAS Y MEDIDORES DE FLUJO EN LOS SECTORES 16 AL 20, ASI COMO EL SUMINISTRO E INSTALACION DE 1105 ML DE TUBERIA DE 4" DE PVC HDCO COMO LINEAS DE REFUERZO EN LA RED.	1,269,786.70
2460	CEA/CAN/BOMB/CAN/RESI/0001	REHABILITACION DE LA RED DE AGUA POTABLE EN CANANEA	1,985,390.39
2461	CEA/CAN/BOMB/CAN/RESI/0002	REHABILITACION DE LA RED DE AGUA POTABLE EN CANANEA	784,215.65
2462	CEA/CAN/BOMB/CAN/RESI/0003	REHABILITACION DE LA RED DE AGUA POTABLE EN CANANEA	1,784,215.65
2463	CEA/CAN/BOMB/CAN/RESI/0004	REHABILITACION DE LA RED DE AGUA POTABLE EN CANANEA	4,626,265.08
2464	CEA/CAN/BOMB/CAN/RESI/0005	REHABILITACION DE LA RED DE AGUA POTABLE EN CANANEA	257,523.48
2465	CEA/CAN/BOMB/CAN/PCFE/0001	SISTEMA DE PROTECCION CONTRA FENOMENOS TRANSITORIOS EN CANANEA	607,550.51
2466	CEA/CAN/BOMB/CAN/IMIC/0001	INSTALACION DE MACROMEDIDORES Y VALVULAS DE CONTROL EN CANANEA	3,695,231.00
2467	CEA/CAN/BOMB/CAN/IMIC/0002	INSTALACION DE MICROMEDIDORES EN CANANEA	6,128,855.93
2468	CEA/CAN/BOMB/CAN/ATA/0001	RED DE ALCANTARILLADO EN LA CALLE AZTECA A LA TURQUEZA, COL.VALLE DORADO.	168,698.03
2469	CEA/CAN/BOMB/CAN/ATA/0002	RED DE ALCANTARILLADO EN FRACC. NUEVO CANANEA	1,232,151.20
2470	CEA/CAN/BOMB/CAN/COL/0001	SUMINISTRO E INSTALACION DE 1496 METROS DE TUBERIA DE PVC DE 10" Y 302 METROS DE TUBERIA ESTRUPACK DE 10" Y DE 28 POZOS DE VISITA PREFABRICADOS	1,079,306.83
2471	CEA/CAN/BOMB/CAN/COL/0002	SUMINISTRO E INSTALACION DE TUBERIA DE PVC DE 10" Y 266 METROS DE TUBERIA ESTRUPACK DE 10" Y 14", Y DE 45 POZOS DE VISITA PREFABRICADOS	1,895,600.98
2472	CEA/CAN/BOMB/CAN/COL/0003	SUMINISTRO E INSTATALCION DE 2395 METROS DE TUBERIA ESTRUPACK DE 10" RD-41	1,499,969.94
2473	CEA/CAN/BOMB/CAN/COL/0004	SUMINISTRO E INSTALACION DE TUBERIAS DE DRENAJE 2254 MLPC DE 10" Y CERCO DE MALLA CICLONICA 1331 ML	3,232,159.84
2474	CEA/CAN/BOMB/CAN/PLANB/0001	EFICIENTAR LOS EQUIPOS DE BOMBEO	1,438,455.29
2475	CEA/CAN/BOMB/CAN/SUBEE/0001	MEJORAMIENTO DEL SISTEMA ELECTRICO DE PLANTAS DE BOMBEO	477,934.27
2476	CEA/CAN/BOMB/CAN/LOXI/0001	CONSTRUCCION LAGUNA DE OXIDACION	16,983,384.54
2477	CEA/CAN/BOMB/CAN/SANE/0001	PROYECTO DE TRATAMIENTO DE AGUA NEGRAS EN CANANEA	465,039.73
		TOTAL BIENES INMUEBLES	**606,802,329.02**
		MENOS DEPRECIACION, DETERIORO Y AMORTIZACION ACUMULADA DE BIENES	**-93,320,821.96**

Bajo protesta de decir verdad declaramos que los Estados Financieros y sus Notas, son razonablemente correctos y son responsabilidad del emisor

C.P. JUDITH GPE. NAVARRO SANTOS
DIRECTOR DE ADMINISTRACION

C.P. JUAN CARLOS ENCINAS IBARRA
DIRECTOR GENERAL DE ADMINISTRACION Y FINANZAS

Sistema Estatal de Evaluación

ETCA-IV-05

Relación de esquemas bursátiles y de coberturas financieras

Comision Estatal del Agua

Del 01 de Enero al 30 de Junio de 2017

(pesos)

TRIMESTRE: SEGUNDO 2017

	Identificacion del Instrumento	Colocación	Interés Ganados	Valor Actual
		A	B	C=A+B
1				
2				
3				
4	NADA QUE DECLARAR EN ESTE APARTADO			0.00
5				
6				
7				
8				
9				
10				
	Total	0.00	0.00	0.00
	Otros Instrumentos de Bursatilización			
1				
2				
3				
4				
5				
6				
7				
8				
9				
10				
	Total Otros Instrumentos	0.00	0.00	0.00
	TOTAL	0.00	0.00	0.00

C.P. JUDITH GPE. NAVARRO SANTOS
DIRECTOR DE ADMINISTRACION

C.P. JUAN CARLOS ENCINAS IBARRA
IRECTOR GENERAL DE ADMINISTRACION Y FINANZA

ANEXO

COMISION ESTATAL DEL AGUA
Sistema Estatal de Evaluación
JUSTIFICACIONES

Correspondiente al Segundo Trimestre 2017

PARTIDAS

CAPITULO 1000: SERVICIOS PERSONALES

11301 Sueldos: Disminuyo $19,460.00 para darle suficiencia presupuestal a las partidas 13101 Primas por años de servicios efectivos prestados y 15901 Otras prestaciones del organismo de Vicam por ajustes en las partidas mencionadas.
11306 Riesgo laboral: Disminuyo $300,000.00 debido a que se transfirió a la cuenta 11308 Ayuda para despensa, para bono otorgado por el sindicato de la CTM en el organismo de Guaymas.
11308 Ayuda para despensa: Aumento $300,000.00 en razón para el pago de un bono otorgado a los empleados pertenecientes al sindicato del organismo de Guaymas.
13101 Primas por años de servicios efectivos prestados: Aumento $2,917.00 por ajustes entre partidas del organismo de Vicam.
14403 Otras aportaciones de seguros colectivos: Aumento $4,226.00 por la necesidad de cubrir pagos por la contratación de seguros al personal del organismo de Cananea.
15901 Otras prestaciones: Aumento $13,822.00 por ajustes entre partidas del organismo de Vicam.

CAPITULO 2000: MATERIALES Y SUMINISTROS

24601 Material eléctrico y electrónico: Aumento $15,000.00 en razón de cambio de cableado y centros de carga en la oficinas administrativas de dirección general por estar en malas condiciones y así evitar un accidente que ponga en riesgo la integridad física de los empelados.
25201 Fertilizantes, pesticidas y otros agroquímicos: Aumento $1,960.00 por la compra de herbicida para secar maleza de los pozos de agua en el yaqui y así evitar plagas de animales.
26101 Combustibles: Aumento $142,661.00 por la autorización de la Secretaria de Hacienda con orden de pago 1900012065 para gastos de compra de combustible utilizado en equipos de bombeo para atender contingencias en colector de aguas negras

CAPITULO 3000: SERVICIOS GENERALES

31101 Energía eléctrica: Aumento $12´327,445.00 para el pago del servicio generado por los pozos de agua que abastecen a los organismos de Guaymas, Empalme, Vicam y Cananea, en razón de que lo organismos no cuentan con los recursos y así evitar el corte del servicio y seguir dando el servicio a la ciudadanía.
32601 Arrendamiento maquinaria, otros equipos y herramientas: Aumento 16,800.00 por la necesidad de realizar trabajos en reparaciones, se rento maquinaria para efectuar dichos trabajos y no afectar a la ciudadanía.
33201 Servicios de diseño, arquitectura, ingeniería y actividades relacionadas: Aumento $30,000.00 en razón de pagos de avalúos de terrenos donde se construirá la desaladora en Guaymas y Empalme.
33301 Servicios de informática: Aumento $5,000.00, en razón de la necesidad de actualizar la página oficial del correo electrónico de la entidad.
35101 Mantenimiento y conservación de inmuebles: Aumento $26,840.00 por mantenimiento a puerta de acceso en dirección general debido a que se daño por el uso diario y a varios mantenimientos de muebles del organismo de Canea con el fin de presentar una buena imagen al cliente.
35201 Mantenimiento y conservación de mobiliario y equipo: Aumento $8,129.00 debido al mantenimiento y servicios de refrigeración en oficinas, módulos de cobranza y almacenes incluyendo materiales para mantener en buen funcionamiento las oficinas y dar un mejor servicio a los usuarios en el organismo de Guaymas.
35501 Mantenimiento y conservación de equipo de transporte: Aumento $103,682.00 en relación a las ampliaciones con recursos propios por la generación de intereses, esto nos ayudara a mantener la flotilla de autos en buenas condiciones para cualquier contingencia que se presente.
36401 Servicio de revelado de fotografía: Aumento $245.00 por la compra de material de cultura de agua para platicas en las escuelas promoviendo el buen uso del agua.
37502 Gastos de camino: Aumento $30,000.00 derivado del traslado del personal técnico a diferentes localidades para la supervisión de obras, aunado a esto en atención a las diferentes auditorias que se han estado presentando.
37601 Viáticos en el extranjero: Aumento $15,000.00 en razón a convenciones llevadas a cabo para tratar sobre la problemática del abastecimiento de agua y sobre todo del buen uso que se le debe de dar.
37801 Servicios integrales de traslado y viáticos: Aumento $75,000.00 debido a traslados del personal a diferentes ciudades de la republica para revisar asuntos relacionados con los organismos operadores, obras y proyectos para el estado de Sonora.

38301 Congresos y convenciones: Aumento $2,000.00 en relación a la inscripción para la reunión anual de la comisión Sonora-Arizona
39201 Impuestos y derechos: Aumento $1´516,926.00 por la autorización de la Secretaria de Hacienda con orden de pago 1900016402 para gastos de operación en compensación ambiental por cambio de uso de suelo para el proyecto planta desaladora en Guaymas y Empalme Sonora.

CAPITULO 4000: TRANSFERENCIAS, ASIGNACIONES, SUBSIDIOS Y OTRAS AYUDAS

42401 Transferencia otorgadas a entidades federativas y municipios: Aumento $8´262,508.00 en razón de la autorización de recursos por parte de la Secretaria de Hacienda para el entubamiento del canal sub-lateral en el modulo de riego número 7 del distrito de riego numero 038, del rio mayo, municipio de álamos y para apoyo para hacer frente frio a la crisis de escases en el suministro de agua potable en el municipio de Nacozari de García

CAPITULO 5000: BIENES MUEBLES, INMUEBLES E INTANGIBLES

51101 Mobiliario: Aumento $3,175.00 por la adquisición de silla para el administrador del organismo de Cananea por que la anterior no se encuentra en buenas condiciones para su uso.
51201 Muebles de oficina y estantería: Aumento $8,697.00 compra de 3 cámaras fotográficas para área comercial para inspecciones y verificaciones en razón de las anteriores ya estaban en mal estado.
51501 Bienes informáticos: Aumento $4,722.00 en razón de la compra de impresora HP, por contar con equipos antiguos que ya la calidad de sus impresiones no son de buena calidad.
51901 Equipo de administración: Aumento $19,248.00 por la adquisición de pantallas para las oficinas de atención a clientes, donde se muestra los turnos y ventanillas donde será atendido.
54901 Otros equipos de transporte: Aumento $18,965.00 por la compra de una moto para lecturistas del área comercial en razón de que se amplió la carga de trabajo con los medidores nuevos instalados
56401 Sistema de aire acondicionado, calefacción y de refrigeración industrial y comercial: Aumento $4,886.00 se adquirió un equipo de aire acondicionado para el área de proyectos del organismo de Cananea, para mitigar el fuerte calor que se ha venido registrando
56701 Herramientas: Aumento $5,392.00 debido a la compra de 1 esmeriladora para uso en reparaciones de fugas de agua en áreas de concreto.
56901 Otros equipos: Aumento $243,612.00 por la compra de 1 motor sumergible para abastecer de agua al ejido Ortiz y 1 equipo de laboratorio para verificar la calidad del agua que cumpla con los parámetros de la norma

CAPITULO 6000: INVERSION PUBLICA

ESTATAL

61406 Estudios y Proyectos: Aumento $355,369.00 en razón a los recursos radicados por la Secretaria de Hacienda para el plan de desarrollo integral en las localidades de Guaymas, Empalme, San Carlos, Caborca, Cananea, Huatabampo y Obregón Sonora.
61408 Infraestructura y equipamiento en materia de agua potable: Aumento $25,277,044.00 para la continuación de las obras *del programa PRODI en la instalación de micro y macro medidores en la localidad Guaymas, San Carlos, Empalme, Caborca, Cananea, Huatabanmpo y Etchojoa, municipios del estado de Sonora.*

FEDERAL

61406 Estudios y proyectos: Aumento $800,00.00 por la autorización de recursos para la capacitación de organismos operadores del Estado de Sonora y para el proyecto ejecutivo para la introducción de red de alcantarillado sanitario y saneamiento en la localidad de Buiyarumo, municipio de Huatabampo.
61408 Infraestructura y equipamiento en materia de agua potable: Aumento $8,143,458.00 derivado de las ampliaciones presupuestales por parte de la Secretaria de Hacienda para la realización de las obras del programa agua limpia en varias localidades, construcción de red de agua potable en la localidades de Rahum, Huiribis, Kutantaka, entre otras.

61409 Infraestructura y equipamiento en materia de alcantarillado: Aumento $15,433,789.00 derivado de las ampliaciones presupuestales por parte de la Secretaria de Hacienda para la realización de las obras construcción de

emisor a presión y equipamiento en la localidad de Magdalena, Construcción de red de alcantarillado y planta de tratamiento de aguas en la localidad de mi patria es primero y construcción de sistemas de alcantarillado sanitario y saneamiento en la localidad de Alejandro Carrillo Marcor.
61425 Supervisión y control de calidad: Aumento $470,259.00 derivado de las ampliaciones presupuestales por parte de la Secretaria de Hacienda para la supervisión de las obras autorizadas.

CAPITULO 6000: INVERSION PÚBLICA

99101 Adefas: Aumento $35,134,296.00 en razón de ampliación presupuestal por parte de Hacienda para hacer frente a los gastos de pasivos de ejercicios anteriores.

C.P. JUDITH GUADALUPE NAVARRO SANTOS
DIRECTOR ADMINISTRATIVO

C.P. JUAN CARLOS ENCINAS IBARRA
DIRECTOR GENERAL DE ADMINISTRACION Y FINANZAS

Sistema Estatal de Evaluación **ETCA-I-01**

Estado de Situación Financiera

Nombre de la Entidad: INSTITUTO DE ACUACULTURA DEL ESTADO DE SONORA OPD

Al 30 de Junio de 2017

(PESOS) **TRIMESTRE: 2DO DE 2017**

ACTIVO	2017	2016	PASIVO	2017	2016
Activo Circulante			***Pasivo Circulante***		
Efectivo y Equivalentes	273,008.53	2,500,973.76	Cuentas por Pagar a Corto Plazo	1,283,549.66	2,334,939.20
Derechos a Recibir Efectivo o Equivalentes	245,247.75	8,065.37	Documentos por Pagar a Corto Plazo	-	-
Derechos a Recibir Bienes o Servicios	41,402.85	36,980.80	Porción a Corto Plazo de la Deuda Pública a Largo Plazo	-	-
Inventarios	-	-	Títulos y Valores a Corto Plazo	-	-
Almacenes	-	-	Pasivos Diferidos a Corto Plazo	30,344.75	550,680.00
Estimación por Pérdida o Deterioro de Activos Circulantes	-	-	Fondos y Bienes de Terceros en Garantía y/o Administración a Corto Plazo	-	-
Otros Activos Circulantes	24,470.29	24,470.29	Provisiones a Corto Plazo	-	-
			Otros Pasivos a Corto Plazo	-	-
Total de Activos Circulantes	***584,129.42***	***2,570,490.22***	***Total de Pasivos Circulantes***	***1,313,894.41***	***2,885,619.20***
Activo No Circulante			***Pasivo No Circulante***		
Inversiones Financieras a Largo Plazo	-	-	Cuentas por Pagar a Largo Plazo	-	-
Derechos a Recibir Efectivo o Equivalentes a Largo Plazo	-	-	Documentos por Pagar a Largo Plazo	-	-
Bienes Inmuebles, Infraestructura y Construcciones en Proceso	47,266,653.70	47,266,653.70	Deuda Pública a Largo Plazo	-	-
Bienes Muebles	16,545,697.78	16,250,198.86	Pasivos Diferidos a Largo Plazo	-	-
Activos Intangibles	19,408.00	19,408.00	Fondos y Bienes de Terceros en Garantía y/o en Administración a Largo Plazo	-	-
Depreciación, Deterioro y Amortización Acumulada de Bienes	- 3,013,521.76	- 2,488,397.43	Provisiones a Largo Plazo	-	-
Activos Diferidos	-	-			
Estimación por Pérdida o Deterioro de Activos no Circulantes	-	-			
Otros Activos no Circulantes	-	-			
Total de Activos No Circulantes	***60,818,237.72***	***61,047,863.13***	***Total de Pasivos No Circulantes***	***-***	***-***
Total de Activos	***61,402,367.14***	***63,618,353.35***	***Total de Pasivo***	***1,313,894.41***	***2,885,619.20***
			Hacienda Pública/Patrimonio		
			Hacienda Pública/Patrimonio Contribuido	**39,519,547.72**	**39,519,547.72**
			Aportaciones	10,187,115.98	10,187,115.98
			Donaciones de Capital	14,498,072.94	14,498,072.94
				14,834,358.80	14,834,358.80
			Actualización de la Hacienda Pública/Patrimonio		
			Hacienda Pública/Patrimonio Generado	**20,568,925.01**	**21,213,186.43**
			Resultados del Ejercicio (Ahorro/ Desahorro)	- 644,261.42	7,970,747.91
			Resultados de Ejercicios Anteriores	20,010,596.17	12,039,848.26
			Revalúos	1,777,194.78	1,777,194.78
			Reservas	-	-
			Rectificaciones de Resultados de Ejercicios Anteriores	- 574,604.52	- 574,604.52
			Exceso o Insuficiencia en la Actualización de la Hacienda Pública/Patrimonio	**-**	**-**
			Resultado por Posición Monetaria	-	-
				-	-
			Resultado por Tenencia de Activos no Monetarios		
			Total Hacienda Pública/Patrimonio	***60,088,472.73***	***60,732,734.15***
			Total de Pasivo y Hacienda Pública/Patrimonio	***61,402,367.14***	***63,618,353.35***

"Bajo protesta de decir verdad declaramos que los Estados Financieros y sus Notas, son razonablemente correctos y son responsabilidad del emisor"

Elaboró C.P. JOAQUIN MIRANDA JUAREZ
Puesto JEFE DE CONTABILIDAD

Revisó L.A.E. FRANCISCO ELMER VALENZUELA VALENZUELA
Puesto DIRECTOR DE ADMINISTRACIÓN Y FINANZAS

Autorizó DR. MARCO LINNÉ UNZUETA BUSTAMANTE
Puesto DIRECTOR GENERAL

Sistema Estatal de Evaluación **ETCA-I-02**

Estado de Situación Financiera - Detallado - LDF

Nombre de la Entidad: INSTITUTO DE ACUACULTURA DEL ESTADO DE SONORA OPD

Al 31 de diciembre de 2016 y al 30 de junio de 2017 (b)

(PESOS)

TRIMESTRE: 2DO DE 2017

Concepto (c)	2017	31 de diciembre de 2016	Concepto (c)	2017	31 de diciembre de 2016
ACTIVO			**PASIVO**		
Activo Circulante			**Pasivo Circulante**		
a. Efectivo y Equivalentes (a=a1+a2+a3+a4+a5+a6+a7)	**273,008.53**	**2,500,973.76**	**a. Cuentas por Pagar a Corto Plazo (a=a1+a2+a3+a4+a5+a6+a7+a8+a9)**	**1,283,549.66**	**2,334,939.20**
a1) Efectivo	4,000.00	-	a1) Servicios Personales por Pagar a Corto Plazo	-	-
a2) Bancos/Tesorería	-	-	a2) Proveedores por Pagar a Corto Plazo	902,105.30	1,105,428.51
a3) Bancos/Dependencias y Otros	269,008.53	2,500,973.76	a3) Contratistas por Obras Públicas por Pagar a Corto Plazo	-	-
a4) Inversiones Temporales (Hasta 3 meses)	-	-	a4) Participaciones y Aportaciones por Pagar a Corto Plazo	-	-
a5) Fondos con Afectación Específica	-	-	a5) Transferencias Otorgadas por Pagar a Corto Plazo	-	-
a6) Depósitos de Fondos de Terceros en Garantía y/o Administración	-	-	a6) Intereses, Comisiones y Otros Gastos de la Deuda Pública por Pagar a Corto Plazo	-	-
a7) Otros Efectivos y Equivalentes	-	-	a7) Retenciones y Contribuciones por Pagar a Corto Plazo	43,408.11	81,664.83
b. Derechos a Recibir Efectivo o Equivalentes (b=b1+b2+b3+b4+b5+b6+b7)	**245,247.75**	**8,065.37**	a8) Devoluciones de la Ley de Ingresos por Pagar a Corto Plazo	-	-
b1) Inversiones Financieras de Corto Plazo	-	-	a9) Otras Cuentas por Pagar a Corto Plazo	338,036.25	1,147,845.86
b2) Cuentas por Cobrar a Corto Plazo	40,000.00	-	**b. Documentos por Pagar a Corto Plazo (b=b1+b2+b3)**	**-**	**-**
b3) Deudores Diversos por Cobrar a Corto Plazo	6,952.86	2,292.33	b1) Documentos Comerciales por Pagar a Corto Plazo	-	-
b4) Ingresos por Recuperar a Corto Plazo	4,861.57	5,773.04	b2) Documentos con Contratistas por Obras Públicas por Pagar a Corto Plazo	-	-
b5) Deudores por Anticipos de la Tesorería a Corto Plazo	-	-	b3) Otros Documentos por Pagar a Corto Plazo	-	-
b6) Préstamos Otorgados a Corto Plazo	-	-	**c. Porción a Corto Plazo de la Deuda Pública a Largo Plazo (c=c1+c2)**	**-**	**-**
b7) Otros Derechos a Recibir Efectivo o Equivalentes a Corto Plazo	193,433.32	-	c1) Porción a Corto Plazo de la Deuda Pública	-	-
c. Derechos a Recibir Bienes o Servicios (c=c1+c2+c3+c4+c5)	**41,402.85**	**36,980.80**	c2) Porción a Corto Plazo de Arrendamiento Financiero	-	-
c1) Anticipo a Proveedores por Adquisición de Bienes y Prestación de Servicios a Corto Plazo	41,402.85	36,980.80	d. Títulos y Valores a Corto Plazo	-	-
c2) Anticipo a Proveedores por Adquisición de Bienes Inmuebles y Muebles a Corto Plazo	-	-	**e. Pasivos Diferidos a Corto Plazo (e=e1+e2+e3)**	**30,344.75**	**550,680.00**
c3) Anticipo a Proveedores por Adquisición de Bienes Intangibles a Corto Plazo	-	-	e1) Ingresos Cobrados por Adelantado a Corto Plazo	30,344.75	550,680.00
c4) Anticipo a Contratistas por Obras Públicas a Corto Plazo	-	-	e2) Intereses Cobrados por Adelantado a Corto Plazo	-	-
c5) Otros Derechos a Recibir Bienes o Servicios a Corto Plazo	-	-	e3) Otros Pasivos Diferidos a Corto Plazo	-	-
d. Inventarios (d=d1+d2+d3+d4+d5)	**-**	**-**	**f. Fondos y Bienes de Terceros en Garantía y/o Administración a Corto Plazo (f=f1+f2+f3+f4+f5+f6)**	**-**	**-**
d1) Inventario de Mercancías para Venta	-	-	f1) Fondos en Garantía a Corto Plazo	-	-
d2) Inventario de Mercancías Terminadas	-	-	f2) Fondos en Administración a Corto Plazo	-	-
d3) Inventario de Mercancías en Proceso de Elaboración	-	-	f3) Fondos Contingentes a Corto Plazo	-	-
d4) Inventario de Materias Primas, Materiales y Suministros para Producción	-	-	f4) Fondos de Fideicomisos, Mandatos y Contratos Análogos a Corto Plazo	-	-
d5) Bienes en Tránsito	-	-	f5) Otros Fondos de Terceros en Garantía y/o Administración a Corto Plazo	-	-
e. Almacenes	-	-	f6) Valores y Bienes en Garantía a Corto Plazo	-	-

Concepto (c)	2017	31 de diciembre de 2016	Concepto (c)	2017	31 de diciembre de 2016
f. Estimación por Pérdida o Deterioro de Activos Circulantes (f=f1+f2)	-	-	**g. Provisiones a Corto Plazo (g=g1+g2+g3)**	-	-
f1) Estimaciones para Cuentas Incobrables por Derechos a Recibir Efectivo o Equivalentes	-	-	g1) Provisión para Demandas y Juicios a Corto Plazo	-	-
f2) Estimación por Deterioro de Inventarios	-	-	g2) Provisión para Contingencias a Corto Plazo	-	-
g. Otros Activos Circulantes (g=g1+g2+g3+g4)	**24,470.29**	**24,470.29**	g3) Otras Provisiones a Corto Plazo	-	-
g1) Valores en Garantía	24,470.29	24,470.29	**h. Otros Pasivos a Corto Plazo (h=h1+h2+h3)**	-	-
g2) Bienes en Garantía (excluye depósitos de fondos)	-	-	h1) Ingresos por Clasificar	-	-
g3) Bienes Derivados de Embargos, Decomisos, Aseguramientos y Dación en Pago	-	-	h2) Recaudación por Participar	-	-
g4) Adquisición con Fondos de Terceros	-	-	h3) Otros Pasivos Circulantes	-	-
IA. Total de Activos Circulantes (IA = a + b + c + d + e + f + g)	**584,129.42**	**2,570,490.22**	**IIA. Total de Pasivos Circulantes (IIA = a +b +c +d +e +f +g +h)**	**1,313,894.41**	**2,885,619.20**
Activo No Circulante			**Pasivo No Circulante**		
a. Inversiones Financieras a Largo Plazo	-	-	a. Cuentas por Pagar a Largo Plazo	-	-
b. Derechos a Recibir Efectivo o Equivalentes a Largo Plazo	-	-	b. Documentos por Pagar a Largo Plazo	-	-
c. Bienes Inmuebles, Infraestructura y Construcciones en Proceso	47,266,653.70	47,266,653.70	c. Deuda Pública a Largo Plazo	-	-
d. Bienes Muebles	16,545,697.78	16,250,198.86	d. Pasivos Diferidos a Largo Plazo	-	-
e. Activos Intangibles	19,408.00	19,408.00	e. Fondos y Bienes de Terceros en Garantía y/o en Administración a Largo Plazo	-	-
f. Depreciación, Deterioro y Amortización Acumulada de Bienes	- 3,013,521.76	- 2,488,397.43	f. Provisiones a Largo Plazo	-	-
g. Activos Diferidos	-	-			
h. Estimación por Pérdida o Deterioro de Activos no Circulantes	-	-	**IIB. Total de Pasivos No Circulantes (IIB=a + b + c + d + e + f)**	-	-
i. Otros Activos no Circulantes	-	-			
IB. Total de Activos No Circulantes (IB = a + b + c + d + e + f + g + h + i)	**60,818,237.72**	**61,047,863.13**	**II. Total del Pasivo (II = IIA + IIB)**	**1,313,894.41**	**2,885,619.20**
			HACIENDA PÚBLICA/PATRIMONIO		
I. Total del Activo (I = IA + IB)	**61,402,367.14**	**63,618,353.35**	**IIIA. Hacienda Pública/Patrimonio Contribuido (IIIA =a +b+c)**	**39,519,547.72**	**39,519,547.72**
			a. Aportaciones	10,187,115.98	10,187,115.98
			b. Donaciones de Capital	14,498,072.94	14,498,072.94
			c. Actualización de la Hacienda Pública/Patrimonio	14,834,358.80	14,834,358.80
			IIIB. Hacienda Pública/Patrimonio Generado (IIIB = a + b + c + d + e)	**20,568,925.01**	**21,213,186.43**
			a. Resultados del Ejercicio (Ahorro/ Desahorro)	- 644,261.42	7,970,747.91
			b. Resultados de Ejercicios Anteriores	20,010,596.17	12,039,848.26
			c. Revalúos	1,777,194.78	1,777,194.78
			d. Reservas	-	-
			e. Rectificaciones de Resultados de Ejercicios Anteriores	- 574,604.52	- 574,604.52
			IIIC. Exceso o Insuficiencia en la Actualización de la Hacienda Pública/Patrimonio (IIIC=a+b)	-	-
			a. Resultado por Posición Monetaria	-	-
			b. Resultado por Tenencia de Activos no Monetarios	-	-
			III. Total Hacienda Pública/Patrimonio (III = IIIA + IIIB + IIIC)	**60,088,472.73**	**60,732,734.15**
			IV. Total del Pasivo y Hacienda Pública/Patrimonio (IV =II+III)	**61,402,367.14**	**63,618,353.35**

Elaboró C.P. JOAQUIN MIRANDA JUAREZ
Puesto JEFE DE CONTABILIDAD

Revisó L.A.E. FRANCISCO ELMER VALENZUELA VALENZUELA
Puesto DIRECTOR DE ADMINISTRACIÓN Y FINANZAS

Autorizó DR. MARCO LINNÉ UNZUETA BUSTAMANTE
Puesto DIRECTOR GENERAL

Sistema Estatal de Evaluación **ETCA-I-03**

Estado de Actividades

Nombre de la Entidad: INSTITUTO DE ACUACULTURA DEL ESTADO DE SONORA OPD

Del 01 de enero al 30 de junio de 2017

(PESOS) **TRIMESTRE: 2DO DE 2017**

	2017	2016
INGRESOS Y OTROS BENEFICIOS		
Ingresos de la Gestión:	**4,025,177.73**	**329,361.85**
Impuestos	-	-
Cuotas y Aportaciones de Seguridad Social	-	-
Contribuciones de Mejoras	-	-
Derechos	-	-
Productos de Tipo Corriente[1]	2,072,456.23	236.33
Aprovechamientos de Tipo Corriente	-	-
Ingresos por Venta de Bienes y Servicios	1,952,721.50	329,125.52
Ingresos no Comprendidos en las Fracciones de la Ley de Ingresos Causados en Ejercicios Fiscales Anteriores Pendientes de Liquidación o Pago	-	-
Participaciones, Aportaciones, Transferencias, Asignaciones, Subsidios y Otras Ayudas	**7,999,869.45**	**7,021,873.34**
Participaciones y Aportaciones	1,088,961.02	1,012,500.00
Transferencia, Asignaciones, Subsidios y Otras Ayudas	6,910,908.43	6,009,373.34
Otros Ingresos y Beneficios	**-**	**-**
Ingresos Financieros	-	-
Incremento por Variación de Inventarios	-	-
Disminución del Exceso de Estimaciones por Pérdida o Deterioro u Obsolescencia	-	-
Disminución del Exceso de Provisiones	-	-
Otros Ingresos y Beneficios Varios	-	-
	-	-
Total de Ingresos y Otros Beneficios	***12,025,047.18***	***7,351,235.19***
	-	-
GASTOS Y OTRAS PÉRDIDAS	-	-
Gastos de Funcionamiento	**12,144,184.27**	**8,687,911.30**
Servicios Personales	7,491,060.70	6,726,071.07
Materiales y Suministros	2,164,630.98	953,776.99
Servicios Generales	2,488,492.59	1,008,063.24
Transferencia, Asignaciones, Subsidios y Otras Ayudas	**-**	**-**
Transferencias Internas y Asignaciones al Sector Público	-	-
Transferencias al Resto del Sector Público	-	-
Subsidios y Subvenciones	-	-
Ayudas Sociales	-	-
Pensiones y Jubilaciones	-	-
Transferencias a Fideicomisos, Mandatos y Contratos Análogos	-	-
Transferencias a la Seguridad Social	-	-
Donativos	-	-
Transferencias al Exterior	-	-
Participaciones y Aportaciones	**-**	**-**
Participaciones	-	-
Aportaciones	-	-
Convenios	-	-
Intereses, Comisiones y Otros Gastos de la Deuda Pública	**-**	**-**
Intereses de la Deuda Pública	-	-
Comisiones de la Deuda Pública	-	-
Gastos de la Deuda Pública	-	-
Costo por Coberturas	-	-
Apoyos Financieros	-	-
Otros Gastos y Pérdidas Extraordinarias	***525,124.33***	***439,162.15***
Estimaciones, Depreciaciones, Deterioros, Obsolescencia y Amortizaciones	525,124.33	439,162.15
Provisiones	-	-
Disminución de Inventarios	-	-
Aumento por Insuficiencia de Estimaciones por Pérdida o Deterioro y Obsolescencia	-	-
Aumento por Insuficiencia de Provisiones	-	-
Otros Gastos	-	-
Inversión Pública	**-**	**-**
Inversión Pública no Capitalizable	-	-
Total de Gastos y Otras Pérdidas	***12,669,308.60***	***9,127,073.45***
Resultados del Ejercicio (Ahorro/Desahorro)	***- 644,261.42***	***- 1,775,838.26***

Bajo protesta de decir verdad declaramos que los Estados Financieros y sus Notas, son razonablemente correctos y son responsabilidad del emisor

Elaboró C.P. JOAQUIN MIRANDA JUAREZ
Puesto JEFE DE CONTABILIDAD

Revisó L.A.E. FRANCISCO ELMER VALENZUELA VALENZUELA
Puesto DIRECTOR DE ADMINISTRACIÓN Y FINANZAS

Autorizó DR. MARCO LINNÉ UNZUETA BUSTAMANTE
Puesto DIRECTOR GENERAL

Sistema Estatal de Evaluación
Estado de Variación en la Hacienda Pública
INSTITUTO DE ACUACULTURA DEL ESTADO DE SONORA OPD
Del 01 de enero al 30 de junio de 2017

ETCA-I-04

(PESOS)

TRIMESTRE: 2DO DE 2017

Concepto	Hacienda Pública / Patrimonio Contribuido	Hacienda Pública / Patrimonio Generado de Ejercicio Anteriores	Hacienda Pública / Patrimonio Generado del Ejercicio	Ajustes por Cambios de Valor	Total
Rectificaciones de Resultados de Ejercicios Anteriores		**-574,604.52**	**0.00**	**0.00**	**-574,604.52**
Patrimonio Neto Inicial Ajustado del Ejercicio	**39,519,547.72**			**0.00**	**39,519,547.72**
Aportaciones	10,187,115.98			0.00	10,187,115.98
Donaciones de Capital	14,498,072.94			0.00	14,498,072.94
Actualización de la Hacienda Pública/Patrimonio	14,834,358.80			0.00	14,834,358.80
Variaciones de la Hacienda Pública / Patrimonio Neto del Ejercicio		**13,817,043.04**	**7,970,747.91**	**0.00**	***21,787,790.95***
Resultados del Ejercicio (Ahorro/Desahorro)			7,970,747.91	0.00	*7,970,747.91*
Resultados de Ejercicios Anteriores		12,039,848.26		0.00	*12,039,848.26*
Revalúos		1,777,194.78		0.00	*1,777,194.78*
Reservas		0.00		0.00	*0.00*
Hacienda Pública / Patrimonio Neto Final del Ejercicio 2016	***39,519,547.72***	***13,242,438.52***	***7,970,747.91***	***0.00***	***60,732,734.15***
Cambios en la Hacienda Pública / Patrimonio Neto del Ejercicio 2017	**0.00**			**0.00**	***0.00***
Aportaciones	0.00			0.00	*0.00*
Donaciones de Capital	0.00			0.00	*0.00*
Actualización de la Hacienda Pública/Patrimonio	0.00			0.00	*0.00*
Variaciones de la Hacienda Pública / Patrimonio Neto del Ejercicio		**7,970,747.91**	**-644,261.42**	**0.00**	***7,326,486.49***
Resultados del Ejercicio (Ahorro/Desahorro)			-644,261.42	0.00	*-644,261.42*
Resultados de Ejercicios Anteriores		7,970,747.91		0.00	*7,970,747.91*
Revalúos		0.00		0.00	*0.00*
Reservas		0.00		0.00	*0.00*
Saldo Neto en la Hacienda Pública / Patrimonio 2017	***39,519,547.72***	***21,213,186.43***	***-644,261.42***	***0.00***	***60,088,472.73***

"Bajo protesta de decir verdad declaramos que los Estados Financieros y sus Notas, son razonablemente correctos y son responsabilidad del emisor"

Elaboró C.P. JOAQUIN MIRANDA JUAREZ
Puesto JEFE DE CONTABILIDAD

Revisó L.A.E. FRANCISCO ELMER VALENZUELA VALENZUELA
Puesto DIRECTOR DE ADMINISTRACIÓN Y FINANZAS

Autorizó DR. MARCO LINNÉ UNZUETA BUSTAMANTE
Puesto DIRECTOR GENERAL

Sistema Estatal de Evaluación **ETCA-I-05**

Estado de Cambios en la Situación Financiera

Nombre de la Entidad: INSTITUTO DE ACUACULTURA DEL ESTADO DE SONORA OPD

Del 01 de enero al 30 de junio de 2017

(PESOS) **TRIMESTRE: 2DO DE 2017**

	Origen	Aplicación
Activo	***2,753,089.56***	***537,103.35***
Activo Circulante	**2,227,965.23**	**241,604.43**
Efectivo y Equivalentes	2,227,965.23	0.00
Derechos a Recibir Efectivo o Equivalentes	0.00	237,182.38
Derechos a Recibir Bienes o Servicios	0.00	4,422.05
Inventario	0.00	0.00
Almacenes	0.00	0.00
Estimación por Pérdida o Deterioro de Activos Circulantes	0.00	0.00
Otros Activos Circulantes	0.00	0.00
Activo No Circulante	**525,124.33**	**295,498.92**
Inversiones Financieras a Largo Plazo	0.00	0.00
Derechos a Recibir Efectivo o Equivalentes a Largo Plazo	0.00	0.00
Bienes Inmuebles, Infraestructura y Construcciones en Proceso	0.00	0.00
Bienes Muebles	0.00	295,498.92
Activos Intangibles	0.00	0.00
Depreciación, Deterioro y Amortización Acumulada de Bienes	525,124.33	0.00
Activos Diferidos	0.00	0.00
Estimación por Pérdida o Deterioro de Activos no Circulantes	0.00	0.00
Otros Activos no Circulantes	0.00	0.00
Pasivo	***0.00***	***1,571,724.79***
Pasivo Circulante	**0.00**	**1,571,724.79**
Cuentas por Pagar a Corto Plazo	0.00	1,051,389.54
Documentos por Pagar a Corto Plazo	0.00	0.00
Porción a Corto Plazo de la Deuda Pública a Largo Plazo	0.00	0.00
Títulos y Valores a Corto Plazo	0.00	0.00
Pasivos Diferidos a Corto Plazo	0.00	520,335.25
Fondos y Bienes de Terceros en Garantía y/o Administración a Corto Plazo	0.00	0.00
Provisiones a Corto Plazo	0.00	0.00
Otros Pasivos a Corto Plazo	0.00	0.00
Pasivo No Circulante	**0.00**	**0.00**
Cuentas por Pagar a Largo Plazo		
Documentos por Pagar a Largo Plazo		
Deuda Pública a Largo Plazo		
Pasivos Diferidos a Largo Plazo		
Fondos y Bienes de Terceros en Garantía y/o en Administración a Largo Plazo		
Provisiones a Largo Plazo		
HACIENDA PUBLICA/PATRIMONIO	***7,970,747.91***	***8,615,009.33***
Hacienda Pública/Patrimonio Contribuido	**0.00**	**0.00**
Aportaciones		
Donaciones de Capital		
Actualización de la Hacienda Pública/Patrimonio		
Hacienda Pública/Patrimonio Generado	**7,970,747.91**	**8,615,009.33**
Resultados del Ejercicio (Ahorro/ Desahorro)	0.00	8,615,009.33
Resultados de Ejercicios Anteriores	7,970,747.91	0.00
Revalúos	0.00	0.00
Reservas	0.00	0.00
Rectificaciones de Resultados de Ejercicios Anteriores	0.00	0.00
Excesos o Insuficiencia en la Actualización de la Hacienda Pública/Patrimonio	**0.00**	**0.00**
Resultado por Posición Monetaria		
Resultado por Tenencia de Activos no Monetarios		

Bajo protesta de decir verdad declaramos que los Estados Financieros y sus Notas, son razonablemente correctos y son responsabilidad del emisor

Elaboró C.P. JOAQUIN MIRANDA JUAREZ
Puesto JEFE DE CONTABILIDAD

Revisó L.A.E. FRANCISCO ELMER VALENZUELA VALENZUELA
Puesto DIRECTOR DE ADMINISTRACIÓN Y FINANZAS

Autorizó DR. MARCO LINNÉ UNZUETA BUSTAMANTE
Puesto DIRECTOR GENERAL

Sistema Estatal de Evaluación **ETCA-I-06**

Estado de Flujos de Efectivo

Nombre de la Entidad: INSTITUTO DE ACUACULTURA DEL ESTADO DE SONORA OPD

Al 30 de Junio de 2017

(PESOS) **TRIMESTRE: 2DO DE 2017**

Concepto	2017	2016
Flujos de Efectivo de las Actividades de Operación		
Origen	**12,025,047.18**	**7,350,998.86**
Impuestos	0.00	0.00
Cuotas y Aportaciones de Seguridad Social	0.00	0.00
Contribuciones de mejoras	0.00	0.00
Derechos	0.00	0.00
Productos de Tipo Corriente	2,072,456.23	0.00
Aprovechamientos de Tipo Corriente	0.00	0.00
Ingresos por Venta de Bienes y Servicios	1,952,721.50	329,125.52
Ingresos no Comprendidos en las Fracciones de la Ley de Ingresos Causados en Ejercicios Fiscales Anteriores Pendientes de Liquidación o Pago	0.00	0.00
Participaciones y Aportaciones	1,088,961.02	1,012,500.00
Transferencias, Asignaciones y Subsidios y Otras Ayudas	6,910,908.43	6,009,373.34
Otros Orígenes de Operación	0.00	0.00
Aplicación	**13,957,513.49**	**8,800,758.84**
Servicios Personales	7,491,060.70	6,726,071.07
Materiales y Suministros	2,164,630.98	953,776.99
Servicios Generales	2,488,492.59	1,008,063.24
Transferencias Internas y Asignaciones al Sector Público	0.00	0.00
Transferencias al resto del Sector Público	0.00	0.00
Subsidios y Subvenciones	0.00	0.00
Ayudas Sociales	0.00	0.00
Pensiones y Jubilaciones	0.00	0.00
Transferencias a Fideicomisos, Mandatos y Contratos Análogos	0.00	0.00
Transferencias a la Seguridad Social	0.00	0.00
Donativos	0.00	0.00
Transferencias al Exterior	0.00	0.00
Participaciones	0.00	0.00
Aportaciones	0.00	0.00
Convenios	0.00	0.00
Otras Aplicaciones de Operación	1,813,329.22	112,847.54
Flujos Netos de Efectivo por Actividades de Operación	***-1,932,466.31***	***-1,449,759.98***
Flujos de Efectivo de las Actividades de Inversión		
Origen	**0.00**	**0.00**
Bienes Inmuebles, Infraestructura y Construcciones en Proceso		
Bienes Muebles		
Otros Orígenes de Inversión		
Aplicación	**295,498.92**	**432,094.56**
Bienes Inmuebles, Infraestructura y Construcciones en Proceso	0.00	62,843.00
Bienes Muebles	295,498.92	369,251.56
Otras Aplicaciones de Inversión	0.00	0.00
Flujos Netos de Efectivo por Actividades de Inversión	***-295,498.92***	***-432,094.56***
Flujo de Efectivo de las Actividades de Financiamiento		
Origen	**0.00**	**0.00**
Endeudamiento Neto		
Interno		
Externo		
Otros Orígenes de Financiamiento		
Aplicación	**0.00**	**0.00**
Servicios de la Deuda		
Interno		
Externo		
Otras Aplicaciones de Financiamiento		
Flujos netos de Efectivo por Actividades de Financiamiento	***0.00***	***0.00***
Incremento/Disminución Neta en el Efectivo y Equivalentes al Efectivo	***-2,227,965.23***	***-1,881,854.54***
Efectivo y Equivalentes al Efectivo al Inicio del Ejercicio	2,500,973.76	2,526,442.27
Efectivo y Equivalentes al Efectivo al Final del Ejercicio	***273,008.53***	***644,587.73***

Bajo protesta de decir verdad declaramos que los Estados Financieros y sus Notas, son razonablemente correctos y son responsabilidad del emisor

Elaboró C.P. JOAQUIN MIRANDA JUAREZ
Puesto JEFE DE CONTABILIDAD

Revisó L.A.E. FRANCISCO ELMER VALENZUELA VALENZUELA
Puesto DIRECTOR DE ADMINISTRACIÓN Y FINANZAS

Autorizó DR. MARCO LINNÉ UNZUETA BUSTAMANTE
Puesto DIRECTOR GENERAL

Sistema Estatal de Evaluación **ETCA-I-07**

Estado Analítico del Activo

Nombre de la Entidad: INSTITUTO DE ACUACULTURA DEL ESTADO DE SONORA OPD

Del 01 de enero al 30 de junio de 2017

(PESOS) **TRIMESTRE: 2DO DE 2017**

Concepto	Saldo Inicial 1	Cargos del Periodo 2	Abonos del Periodo 3	Saldo Final 4 (1+2-3)	Variación del Periodo (4-1)
ACTIVO	**63,618,353.35**	**23,636,902.42**	**25,852,888.63**	**61,402,367.14**	**-2,215,986.21**
Activo Circulante	**2,570,490.22**	**23,866,527.83**	**25,852,888.63**	***584,129.42***	***-1,986,360.80***
Efectivo y Equivalentes	2,500,973.76	11,033,942.20	13,261,907.43	273,008.53	-2,227,965.23
Derechos a Recibir Efectivo o Equivalentes	8,065.37	12,828,163.58	12,590,981.20	245,247.75	237,182.38
Derechos a Recibir Bienes o Servicios	36,980.80	4,422.05	0.00	41,402.85	4,422.05
Inventarios	0.00	0.00	0.00	0.00	0.00
Almacenes	0.00	0.00	0.00	0.00	0.00
Estimación por Pérdida o Deterioro de Activos Circulantes	0.00	0.00	0.00	0.00	0.00
Otros Activos Circulantes	24,470.29	0.00	0.00	24,470.29	0.00
Activo No Circulante	**61,047,863.13**	**-229,625.41**	**0.00**	***60,818,237.72***	***-229,625.41***
Inversiones Financieras a Largo Plazo	0.00	0.00	0.00	0.00	0.00
Derechos a Recibir Efectivo o Equivalentes a Largo Plazo	0.00	0.00	0.00	0.00	0.00
Bienes Inmuebles, Infraestructura y Construcciones en Proceso	47,266,653.70	0.00	0.00	47,266,653.70	0.00
Bienes Muebles	16,250,198.86	295,498.92	0.00	16,545,697.78	295,498.92
Activos Intangibles	19,408.00	0.00	0.00	19,408.00	0.00
Depreciación, Deterioro y Amortización Acumulada de Bienes	-2,488,397.43	-525,124.33	0.00	-3,013,521.76	-525,124.33
Activos Diferidos	0.00	0.00	0.00	0.00	0.00
Estimación por Pérdida o Deterioro de Activos no Circulantes	0.00	0.00	0.00	0.00	0.00
Otros Activos no Circulantes	0.00	0.00	0.00	0.00	0.00

Bajo protesta de decir verdad declaramos que los Estados Financieros y sus Notas, son razonablemente correctos y son responsabilidad del emisor

Elaboró C.P. JOAQUIN MIRANDA JUAREZ
Puesto JEFE DE CONTABILIDAD

Revisó L.A.E. FRANCISCO ELMER VALENZUELA VALENZUELA
Puesto DIRECTOR DE ADMINISTRACIÓN Y FINANZAS

Autorizó DR. MARCO LINNÉ UNZUETA BUSTAMANTE
Puesto DIRECTOR GENERAL

Sistema Estatal de Evaluación **ETCA-I-08**

Estado Analítico de la Deuda y Otros Pasivos

Nombre de la Entidad: INSTITUTO DE ACUACULTURA DEL ESTADO DE SONORA OPD

Del 01 de enero al 30 de junio de 2017

(PESOS) **TRIMESTRE: 2DO DE 2017**

DENOMINACIÓN DE LAS DEUDAS	MONEDA DE CONTRATACIÓN	INSTITUCIÓN O PAÍS ACREEDOR	SALDO INICIAL DEL PERIODO	SALDO FINAL DEL PERIODO
DEUDA PÚBLICA				
Corto Plazo				
Deuda Interna			**0.00**	**0.00**
Instituciones de Crédito			**0.00**	**0.00**
Títulos y Valores				
Arrendamientos Financieros				
Deuda Externa			**0.00**	**0.00**
Organismos Financieros Internacionales			0.00	
Deuda Bilateral				
Títulos y Valores				
Arrendamientos Financieros				
Subtotal Corto Plazo			***0.00***	***0.00***
Largo Plazo				
Deuda Interna			**0.00**	**0.00**
Instituciones de Crédito				
Títulos y Valores				
Arrendamientos Financieros				
Deuda Externa			**0.00**	**0.00**
Organismos Financieros Internacionales				
Deuda Bilateral				
Títulos y Valores				
Arrendamientos Financieros				
Subtotal Lago Plazo			***0.00***	***0.00***
Otros Pasivos	Pesos	México	2,885,619.20	1,313,894.41
Total Deuda y Otros Pasivos			***2,885,619.20***	***1,313,894.41***

Bajo protesta de decir verdad declaramos que los Estados Financieros y sus Notas, son razonablemente correctos y son responsabilidad del emisor

Elaboró C.P. JOAQUIN MIRANDA JUAREZ
Puesto JEFE DE CONTABILIDAD

Revisó L.A.E. FRANCISCO ELMER VALENZUELA VALENZUELA
Puesto DIRECTOR DE ADMINISTRACIÓN Y FINANZAS

Autorizó DR. MARCO LINNÉ UNZUETA BUSTAMANTE
Puesto DIRECTOR GENERAL

Sistema Estatal de Evaluación **ETCA-I-09**

Informe Analítico de la Deuda Pública y Otros Pasivos - LDF

Nombre de la Entidad: INSTITUTO DE ACUACULTURA DEL ESTADO DE SONORA OPD

Del 01 de enero al 30 de junio de 2017

(PESOS) **TRIMESTRE: 2DO DE 2017**

Denominación de la Deuda Pública y Otros Pasivos (c)	Saldo al 31 de diciembre de 2015(d)	Disposiciones del Periodo (e)	Amortizaciones del Periodo (f)	Revaluaciones, Reclasificaciones y Otros Ajustes (g)	Saldo Final del Periodo (h) h=d+e-f+g	Pago de Intereses del Periodo (i)	Pago de Comisiones y demás costos asociados durante el Periodo (j)
1. Deuda Pública (1=A+B)	-	-	-	-	-	-	-
A. Corto Plazo (A=a1+a2+a3)	-	-	-	-	-	-	-
a1) Instituciones de Crédito	-	-	-	-	-	-	-
a2) Títulos y Valores	-	-	-	-	-	-	-
a3) Arrendamientos Financieros	-	-	-	-	-	-	-
B. Largo Plazo (B=b1+b2+b3)	-	-	-	-	-	-	-
b1) Instituciones de Crédito	-	-	-	-	-	-	-
b2) Títulos y Valores	-	-	-	-	-	-	-
b3) Arrendamientos Financieros	-	-	-	-	-	-	-
2. Otros Pasivos	2,885,619.20				1,313,894.41		
3. Total de la Deuda Pública y Otros Pasivos (3=1+2)	2,885,619.20	-	-	-	1,313,894.41	-	-
4. Deuda Contingente 1 (informativo)	-	-	-	-	-	-	-
A. Deuda Contingente 1	-	-	-	-	-	-	-
B. Deuda Contingente 2	-	-	-	-	-	-	-
C. Deuda Contingente XX					-		
5. Valor de Instrumentos Bono Cupón Cero 2 (Informativo)	-	-	-	-	-	-	-
A. Instrumento Bono Cupón Cero 1	-	-	-	-	-	-	-
B. Instrumento Bono Cupón Cero 2	-	-	-	-	-	-	-
C. Instrumento Bono Cupón Cero XX	-	-	-	-	-	-	-

1 Se refiere a cualquier Financiamiento sin fuente o garantía de pago definida, que sea asumida de manera solidaria o subsidiaria por las Entidades Federativas con sus Municipios, organismos descentralizados y empresas de participación estatal mayoritaria y fideicomisos, locales o municipales, y por los Municipios con sus respectivos organismos descentralizados y empresas de participación municipal mayoritaria.

2 Se refiere al valor del Bono Cupón Cero que respalda el pago de los créditos asociados al mismo (Activo).

Obligaciones a Corto Plazo (k)	Monto Contratado (l)	Plazo Pactado (m)	Tasa de Interés (n)	Comisiones y Costos Relacionados (o)	Tasa Efectiva (p)
6. Obligaciones a Corto Plazo (Informativo)					
A. Crédito 1					
B. Crédito 2					
C. Crédito XX					

Elaboró C.P. JOAQUIN MIRANDA JUAREZ
Puesto JEFE DE CONTABILIDAD

Revisó L.A.E. FRANCISCO ELMER VALENZUELA VALENZUELA
Puesto DIRECTOR DE ADMINISTRACIÓN Y FINANZAS

Autorizó DR. MARCO LINNÉ UNZUETA BUSTAMANTE
Puesto DIRECTOR GENERAL

Sistema Estatal de Evaluación

ETCA-I-10

Informe Analítico de Obligaciones Diferentes de Financiamientos – LDF

Nombre de la Entidad: INSTITUTO DE ACUACULTURA DEL ESTADO DE SONORA OPD

Del 01 de enero al 30 de junio de 2017

(PESOS)

TRIMESTRE: 2DO DE 2017

Denominación de las Obligaciones Diferentes de Financiamiento (c)	Fecha del Contrato (d)	Fecha de inicio de operación del proyecto (e)	Fecha de vencimiento (f)	Monto de la inversión pactado (g)	Plazo pactado (h)	Monto promedio mensual del pago de la contraprestación (i)	Monto promedio mensual del pago de la contraprestación correspondiente al pago de inversión (j)	Monto pagado de la inversión al XX de XXXXXX de 2017 (k)	Monto pagado de la inversión actualizado al XX de XXXXXX de 2017 (l)	Saldo pendiente por pagar de la inversión al XX de XXXXXX de 2017 (m = g – l)
A. Asociaciones Público Privadas (APP's) (A=a+b+c+d)		***NO APLICA***								
a) APP 1										
b) APP 2										
c) APP 3										
d) APP XX										
B. Otros Instrumentos (B=a+b+c+d)										
a) Otro Instrumento 1										
b) Otro Instrumento 2										
c) Otro Instrumento 3										
d) Otro Instrumento XX										
C. Total de Obligaciones Diferentes de Financiamiento (C=A+B)										

Elaboró C.P. JOAQUIN MIRANDA JUAREZ
Puesto JEFE DE CONTABILIDAD

Revisó L.A.E. FRANCISCO ELMER VALENZUELA VALENZUELA
Puesto DIRECTOR DE ADMINISTRACIÓN Y FINANZAS

Autorizó DR. MARCO LINNÉ UNZUETA BUSTAMANTE
Puesto DIRECTOR GENERAL

Sistema Estatal de Evaluación

Informe sobre Pasivos Contingentes

ETCA-I-11

Nombre de la Entidad: INSTITUTO DE ACUACULTURA DEL ESTADO DE SONORA OPD

Al 30 de Junio de 2017

(PESOS)

TRIMESTRE: 2DO DE 2017

A Corto Plazo	NO APLICA
A Mediano Plazo	NO APLICA
A Largo Plazo	NO APLICA

Bajo protesta de decir verdad declaramos que los Estados Financieros y sus Notas, son razonablemente correctos y son responsabilidad del emisor

Elaboró C.P. JOAQUIN MIRANDA JUAREZ
Puesto JEFE DE CONTABILIDAD

Revisó L.A.E. FRANCISCO ELMER VALENZUELA VALENZUELA
Puesto DIRECTOR DE ADMINISTRACIÓN Y FINANZAS

Autorizó DR. MARCO LINNÉ UNZUETA BUSTAMANTE
Puesto DIRECTOR GENERAL

Notas a los Estados Financieros
INSTITUTO DE ACUACULTURA DEL ESTADO DE SONORA OPD
Al 30 DE JUNIO DE 2017

1. INTRODUCCIÓN

PLANEACION ESTRATÉGICA 2016-2021.

DESARROLLO SUSTENTABLE DE LA ACUACULTURA COMPETITIVA EN EL NOROESTE DE MÉXICO.

1 CONTEXTO MUNDIAL.

El consumo aparente de pescado per cápita a nivel mundial registró un aumento de un promedio de 9,9 kg en la década de 1960 a 14,4 kg en la década de 1990 y 19,7 kg en 2013, con estimaciones preliminares que apuntan a que seguirá aumentando hasta superar los 20 kg en 2014 y 2015.

PRODUCCIÓN DE LA ACUICULTURA
Volumen y valor totales de la producción acuícola

En 2014, los peces recolectados de la acuicultura ascendieron a 73,8 millones de toneladas, lo que se estimó en un valor de primera venta de 160.200 millones de USD, compuesto por 49,8 millones de toneladas de peces de escama (99.200 millones de USD), 16,1 millones de toneladas de moluscos (19.000 millones de USD), 6,9 millones de toneladas de crustáceos (36.200 millones de USD) y 7,3 millones de toneladas de otros animales acuáticos como las ranas (3.700 millones de USD). Casi todo el pescado producido en la acuicultura se destina al consumo humano, sin embargo los subproductos pueden utilizarse para fines no alimentarios.

La producción acuícola mundial de pescado representó el 44,1 % de la producción total (incluidos los usos no alimentarios) de la pesca de captura y la acuicultura en 2014, una cifra superior al 42,1 % alcanzado en 2012 y al 31,1 % registrado en 2004.

Proporción de la acuicultura de animales acuáticos en la producción total

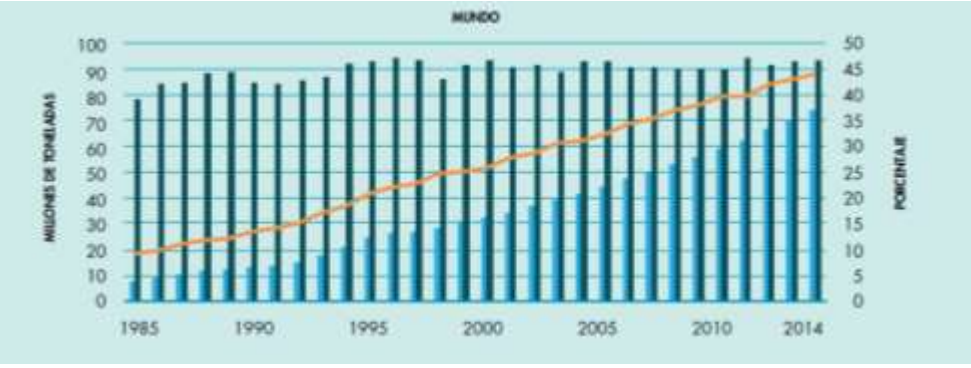

Figura 1. Pesca de captura y Acuicultura a nivel global en el período 1985-2014. Fuente: El Estado Mundial de la Pesca y Acuacultura /FAO 2016.

En México el sector pesquero abarca el conjunto de actividades que tienen origen en el aprovechamiento de los recursos de la flora y fauna acuáticas, se especializa en la captura y el cultivo de esos recursos, su transformación y comercialización. Es parte del quehacer económico nacional y adquiere vital importancia en la generación de alimentos de alto valor nutritivo, empleo e ingresos económicos para la población, así mismo es una fuente de insumos para la industria alimentaria y de divisas para el país.

El sector está distribuido geográficamente a lo largo de todo el territorio nacional, en un amplio conjunto de regiones pesqueras y acuícolas. Las actividades del subsector primario se ubican en los litorales del país, aguas interiores y en extensas áreas lagunares costeras. Las plantas industriales y de procesamiento del subsector secundario tienden a agruparse en las zonas de concentración de la producción primaria.

La diversidad de procesos productivos que incorpora el sector y su distribución geográfica, en particular los vinculados con la captura y el cultivo, se realizan de forma comunitaria y por medio de técnicas tradicionales, haciendo que el sector sea un importante generador de condiciones promotoras del desarrollo social en ámbitos regionales.

El desarrollo de la acuicultura comercial da inicio en México a principios de los años 70 con la producción de tilapia, carpa y trucha arcoíris. La actividad progresó rápidamente a finales de los años 80 con avances en el cultivo de camarón; en un record nacional en la producción de esta especie durante el 2015, se obtuvieron 66 mil toneladas. De los cuales 43 mil toneladas son de acuacultura y el resto de captura.

México es el noveno productor mundial aportando 158,128 ton. La pesca mexicana de camarón aportó el 1% al volumen mundial. De la producción nacional el 55% proviene de la aplicación de sistemas de producción acuícolas.

Figura 2. Volumen de producción nacional 2006-2015. Fuente: SIAP (Atlas agrolimentario 2016).

La producción de tilapia (mojarra), especie producida en Jalisco, Chiapas, Sinaloa, Nayarit, Michoacán y Veracruz; aportan en conjunto el 77% de la producción nacional con 104 mil 349 toneladas en 2015, que representa el 7.9% de la participación en la producción pesquera nacional.

Figura 3. Producción Nacional de tilapia 2006-2015. Fuente: SIAP (Atlas agrolimentario 2016).

México contribuye con el 94.3% a nivel mundial acuícola con mojarra, de la pesquería nacional de la esta especie, con 128,866 toneladas.

Para satisfacer las necesidades de una acuicultura en desarrollo en México, es urgente reconsiderar los objetivos de la educación e investigación en acuicultura, ya que la preocupación actual es el de alimentar a nuestra creciente población y se argumenta que se deben focalizar las acciones en el mantenimiento de los ecosistemas para aumentar los rendimientos y la producción.

La acuacultura, como industria de producción primaria, es continuamente discutida de manera optimista, como una estrategia para la sustituir las cada vez más escasas capturas. Esto implica que se considere que la acuacultura contribuirá al suministro global de alimentos en la misma magnitud al incremento de la población.

2 NECESIDADES PARA EL DESARROLLO SUSTENTABLE DE LA ACUACULTURA COMPETITIVA EN MÉXICO.

Es de especial relevancia que se establezcan investigaciones enfocadas al desarrollo de biotecnologías que permitan la producción que puedan reemplazar la producción del ecosistema e incrementar la seguridad alimentaria global, así como el incrementar la demanda de otras especies, como las nativas de cada región, como ingredientes de los alimentos acuícolas y que permitan el incremento de la cantidad de proteína disponible para el consumo humano.

En la acuacultura la comercialización, la economía, la viabilidad financiera y el análisis de riesgo, se consideran barreras tecnológicas que están directamente relacionados con la competitividad comercial.

Las tecnologías de innovación que se han identificado y descrito abarcan todos los aspectos de la producción acuícola, incluyendo:

- Selección de especies, desarrollo de reproductores y mejoramiento genético.
- Laboratorio de producción de semilla, maternización y cría de adultos.
- Nutrición, alimentos amigables, buenas prácticas de producción e inocuidad (calidad de producto).
- Diagnóstico de enfermedades y manejo sanitario.

- Diseño de sistemas de producción e ingeniería.
- Establecimiento de estándares ambientales y tratamiento de efluentes.
- Establecimiento de normatividad de regulación en la producción.
- Cosecha, procesamiento primario y valor agregado.

Una acuacultura sostenible y competitiva debe superar numerosos obstáculos técnicos, normativos y económicos para la innovación y el desarrollo comercial, y a pesar de que los grandes retos son la innovación tecnológica y las necesidades de medición, se deberá de considerar el entorno propicio - incluida la simplificación normativa y la estabilidad, la disponibilidad de capital de inversión para empresas de acuicultura, y el entorno político general - para el éxito del desarrollo exitoso de la acuicultura.

En la Tabla II se proporciona un resumen de la regionalización donde se señalan las vocaciones, retos y oportunidades de las pesquerías en cada región:

Tabla II. Vocaciones y retos en la pesca y la acuacultura mexicanas por región geográfica.

Región	Vocación	Retos y oportunidades
I Pacífico Norte	Pesca comercial (65% del total nacional); productos con valor agregado; pesca deportivo recreativa; acuacultura	Ordenamiento; aseguramiento de calidad e inocuidad; masificación de artes de pesca selectivas de arrastre; planes de manejo en presas; tecnificación de procesos de pelágicos menores (sardina congelada). Exploración de especies objetivo; torneos internacionales de pesca deportivo recreativa; incremento al consumo humano de sardina; maricultura de jurel, cabrilla sardinera, botete, pargo; acuicultivos sustentables; y pesca de profundidad.

4.1 DISTRIBUCIÓN Y CARACTERÍSTICAS DE LOS RECURSOS BIOLÓGICOS.

De acuerdo al Programa Rector de Pesca y Acuacultura 2012 (PRPA, Actualización 2012) la importancia de cubrir las necesidades alimentarias de la población aumenta rápidamente y con ello la necesidad de hacerlo de una manera sustentable. La acuicultura es la actividad de producción de alimentos con mayor crecimiento en el mundo, representa para la industria alimenticia un crecimiento a nivel mundial de alrededor del 10% anual.

En el ámbito económico, la acuicultura representa una actividad de gran importancia al ser fuente de empleo y de divisas, y disminuir el gasto en importación de productos acuícolas. En México la principal industria acuícola es la camaronícola, que hoy produce por arriba de las 158 mil toneladas anuales, producción sujeta a amenazas por la incidencia de enfermedades y la intensa competencia con el camarón de origen asiático.

Asimismo, en el país los cultivos de tilapia, ostión, almejas, entre otros, cada vez aportan más a la producción acuícola, lo que conlleva a un crecimiento de la actividad, pero a la vez demanda retos de investigación, ordenamiento y sustentabilidad.

Para la consolidación de la acuicultura en el país, es importante la alianza de los sectores productivos, del gobierno y del académico para construir escenarios de mayor competitividad del sector, que respondan a las tendencias y demandas internacionales respecto al desarrollo de una

acuicultura sustentable, que considere el equilibrio entre la rentabilidad de la actividad, la generación de empleos, la captación de divisas, la seguridad alimentaria y la conservación del medio ambiente.

En consulta a expertos, productores, académicos y funcionarios del sector, se construyó un árbol de problemas del sector pesquero y acuícola, en el que se establecieron los problemas raíz que son causa del estancamiento del sector pesquero y acuícola en México.

Asimismo, se construyó el árbol de objetivos que concentra la definición de situaciones potencialmente alcanzables para transitar hacia un sector pesquero y acuícola en crecimiento y desarrollo. En el marco de la brecha que existe entre ambos árboles, se analizaron especies con potencial de producción acuícola bajo un esquema de sustentabilidad, determinándose para cada especie particularidades que potencian o limitan su incorporación efectiva a la actividad acuícola del país.

Sobre esta perspectiva de la acuicultura, se presenta a continuación la caracterización acuícola básica de 23 especies con alto potencial acuícola. Para cada especie se describen aspectos biológicos, tecnología de producción, normatividad, estado actual de la competitividad y retos para transitar hacia una producción sustentable.

La información se presenta de forma tal que sea de utilidad, tanto para el sector gobierno encargado de la promoción, el fomento y la regulación, así como para los productores interesados en las oportunidades de negocio y el sector académico que se orienta a la búsqueda de soluciones a problemas reales y potenciales que enfrenta la actividad.

Tabla III. Estatus biotecnológico de las principales especies con potencial de cultivo.

Especie	Región	Estatus biotecnológico
Bagre de canal (*Ictalurus punctatus)*	Todas	Disponible
Camarón blanco *(Litopenaeus vannamei)*	I, II, III	Disponible en dos ambientes (marino y dulceacuícola)
Pez blanco (*Mendía estor)*	V	Disponible
Tilapia/Mojarra (*Oreochromis niloticus)*	Todas	Disponible
Langostino (*Macrobrachium rosenbergii)*	I, II. III	Disponible
Trucha arcoíris (*Oncorhynchus mikiss)*	II, III, V	Disponible
Mojarra castarrica (*Cichlasoma urophthalmus)*	II, III	Disponible
Tenguayaca (*Petenia splendida)*	II, III	Disponible
Cabrilla (*Mycteroperca rosácea)*	I Y II	En desarrollo
Camarón blanco (*Litopenaeus vannamei)*	I, II, III	Disponible en dos ambientes (marino y dulceacuícola)
Cobia (*Rachycentron canadum)*	III, IV	Disponible
Corvina (*Cynoscion othonopterus)*	III, IV	Disponible
Ostión Japonés – Ostión del Pacífico (*Crassostrea gigas)*	I, II, III	Disponible
Ostras perleras (*Pinctada mazatlanica Pteria sterna)*	I, II	Disponible
Pargo del Golfo y del Pacífico (*Lutjanus campechanus Lutjanus peru)*	I, II	Disponible
Róbalo (*Centropomus undecimalis*, *C. viridis* y *C. nigrescens)*	II, III	En desarrollo
Almeja Hacha (China) (*Atrina maura)*	I, II	Disponible
Pepino de mar *Isostichopus fuscus* y *I. badionotus)*	I, II, IV	Desarrollo avanzado

III.1.3. SONORA

Notas a los Estados Financieros
INSTITUTO DE ACUACULTURA DEL ESTADO DE SONORA OPD
Al 30 DE JUNIO DE 2017

El Estado de Sonora tiene 1207 Km. de litoral; 33 451 km^2 de mar territorial; 29 411 Km. Plataforma Continental; 51 700 has. de lagunas litorales; y 47 084 has. de embalses.

Sonora registró un crecimiento promedio anual de 2.5%, en la aportación nacional de producción por acuacultura entre los años 2002 con 20,204 t., y 2009 con 87,168 t., máxima producción histórica registrada en el estado. En los últimos cuatro años la camaronicultura ha sido afectada por la mancha blanca (WSSV) y la mortalidad atípica, ocasionando una reducción en la producción de 81,422 t. registradas en el 2009 a 13,430 t. en el 2013.

El cultivo de camarón es la principal actividad acuícola y Sonora se encuentra en el segundo lugar dentro del Top de las 10 principales entidades federativas productoras de crustáceo a nivel nacional, con un volumen de 69,595 toneladas que representa el 27.7% del total de la producción al 2015.

Para el ciclo 2016, en el Estado se sembraron 148 UPA´s en 24,086 hectáreas en un primer ciclo y 6,085 hectáreas en el segundo ciclo, con lo cual se obtuvo hasta el mes de octubre una producción acumulada de 50,346 toneladas, calculándose un valor aproximado de 5 mil 890 millones, 482 mil pesos. En promedio para el estado, hasta el mes de octubre se obtiene un rendimiento de 1.67 toneladas por hectáreas y 43% de mortalidad (en los dos ciclos).

Tabla IV.- Recursos naturales para la pesca y la acuacultura en Sonora.

Recurso Natural	**México**	**Sonora**	**% del Nacional**
Extension del Litoral (Kms.)	11,500	1,207	11
Mar Territorial (Kms.²)	231,813	33,451	14
Plataforma Continental (Kms.²)	358,000	29,411	8
Lagunas Litorales (Has.)	1,600,000	51,700	3
Embalses (Has.)	882,553	47,084	5
Potencial Pesquero (Ts.)	3,673,000	450,000	12

Fuente: SAGARPA, 2003.

Tabla VI.- Recursos físicos para la pesca y acuacultura en Sonora.

Recurso físico **Superficie Total del Estado**	**Extensión** **185,430 Kms.²**
19 Esteros	6,900 Has.
5 Bahías	31,400 Has.
3 Lagunas Litorales	13,400 Has.
Ríos	1,200 Kms.
Diques y Represos (1,400)	10,000 Has.
Ejidos Costeros	49 Has.
Superficie Ejidos	1, 463,832 Has.

- El sector ocupa una planta laboral de 45 mil personas distribuidas en las distintas fases como la captura 20 mil, industria e industria conexa 15 mil, acuacultura 6,500 y comercio y servicios 4 mil.

- La estructura organizativa del sector cuenta con 265 sociedades cooperativas pesqueras con 18,648 socios distribuidas en:

  - Guaymas (60)
  - Puerto Peñasco-Caborca (38)
  - Huatabampo (51)
  - Bahía de Kino (51)
  - Cajeme-S.I.R.M.-Benito Juárez (43)
  - Golfo de Santa Clara en San Luis Río Colorado (22)
  - Una Asociación Estatal de Acuacultores que cuenta con 147 empresas ó granjas acuícolas de cultivo de camarón.
  - Dos Cámaras de la Industria Pesquera y Acuícolas (CANAINPESCA) con 163 industriales pesqueros.

Serie histórica de la producción pesquera de la entidad
(peso vivo en toneladas)

ESPECIE	2004	2005	2006	2007	2008	2009	2010	2011	2012	2013
TOTAL	472,361	467,418	553,288	563,875	743,680	808,380	561,166	610,706	618,799	675,398
SARDINA	304,572	317,149	371,137	429,075	572,351	623,184	404,684	382,016	409,767	441,371
ANCHOVETA	6,252	9,178	47,242	3,207	8,093	2,799	6,559	96,655	74,377	134,529
CAMARÓN	53,441	67,179	78,598	78,405	96,557	101,045	58,447	52,424	47,116	25,839
CARACOL	1,565	1,633	533	724	793	1,147	756	1,942	5,803	5,914
JAIBA	3,519	3,496	2,989	4,296	3,921	4,766	4,052	4,073	3,587	4,644
PÁMPANO	17	22	13	11	11	386	11	1	6	4,133
BERRUGATA	1,702	1,047	1,209	1,241	1,160	1,971	4,538	6,309	5,087	3,750
MACARELA	11,721	11,786	6,637	2,834	701	55	6,104	13,304	13,106	3,222
SIERRA	2,615	3,562	2,977	2,980	26,111	2,796	3,833	3,457	1,709	3,219
OTRAS	86,957	52,366	41,954	41,103	33,980	70,230	72,182	50,526	58,241	48,977

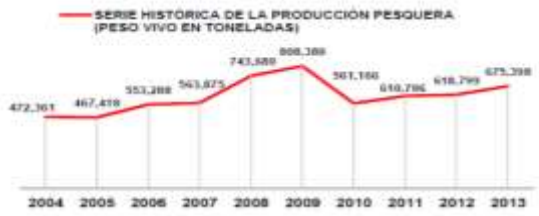

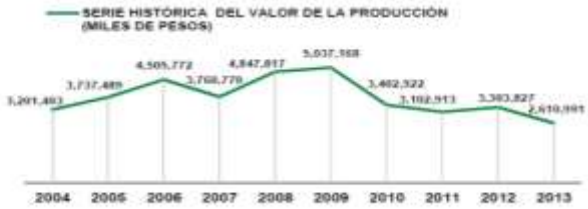

PARTICIPACIÓN PORCENTUAL EN LA PRODUCCIÓN NACIONAL									
2004	2005	2006	2007	2008	2009	2010	2011	2012	2013
31.85%	32.05%	36.13%	34.86%	42.61%	45.72%	34.64%	36.78%	36.67%	38.68%

Figura 4.- Producción histórica por especie en el Estado durante el periodo 2004-2013. **Fuente:** Anuario Estadístico de Acuacultura y Pesca 2013.

Participación de las principales especies en la producción de la entidad

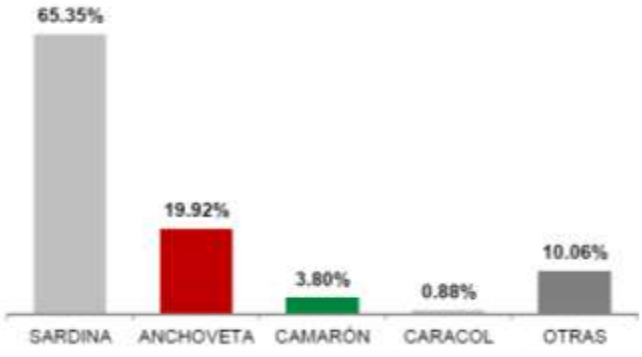

Figura 5.- Porcentaje de participación de los principales grupos de especies que se cultivan en Sonora. **Fuente:** Anuario Estadístico de Acuacultura y Pesca 2013.

Tabla VII.- Especies que se cultivan en Sonora, en las modalidades de fomento y comercial.

Acuacultura comercial	
Nombre común	**Especie**
Camarón blanco	*Litopenaeus vannamei*
Ostión japonés	*Crassostrea gigas*
Tilapia	*Oreochromis niloticus*
Trucha arcoiris	*Oncorhynchus mykiss*
Bagre de canal	*Ictalurus punctatus*
Madre perla	*Pinctada mazatlanica*
Callo de árbol (perlas)	*Pteria sterna*
Acuacultura de fomento	
Ostión del placer	*C. corteziensis*
Ostión kumamoto	*C. zicamea*
Almeja chione	*Chione fluctifraga*
Totoaba	*Totoaba macdonaldi*
Basa	*Pangasus hypophtalmus*
Curvina golfina	*Cynoscion othonopterus*
Rana toro	*Lithobates catesbeianus*
Jurel	*Seriola lalandi*

ESTRATEGIAS.

Específicamente el desarrollo de la acuacultura comercial da inicio en México a principios de los años 70 con la producción de tilapia, carpa y trucha arcoíris. La actividad progresó rápidamente a finales de los años 80 con avances en el cultivo de camarón. Para 1990 la producción era relativamente grande, 5,000 t de tilapia, 780 t de trucha arcoiris, 7,600 t de carpa común, 600 t de bagre y 4,371 t de camarón blanco del Pacífico (*Litopenaeus vannamei*). Hoy por hoy, la industria

acuícola ha superado la capacidad productiva de industrias de producción primaria, como la agricultura y la ganadería.

En infraestructura México cuenta con 65 puertos pesqueros y 3 mil 93 presas, 11 mil km de litoral para pesca y 120 mil hectáreas para acuacultura. Al 2015 se pescaron 1.3 millones de toneladas de especies marinas y se criaron 361 mil toneladas de especies acuícolas. México se ubica en el 16° lugar en producción mundial pesquera y acuícola.

Posee el 22° lugar en el ámbito mundial por el número de personas que trabajan en el sector agropecuario y pesquero; ya que de los 50.8 millones de mexicanos que trabajan, 139 mil 242 personas realizan actividades de pesca y acuacultura.

La tasa media de crecimiento de la acuacultura a nivel mundial es del 8.8%, y en la actualidad México presenta una tasa media de crecimiento del 4.5%. En contraste, el 75% de las pesquerías han alcanzado su máximo rendimiento sostenible. Esta situación no es inesperada, sino que corresponde al supuesto básico de la mayoría de los debates y estudios sobre el futuro del sector pesquero.

Por lo anterior, se muestra un continuo crecimiento de la contribución de la acuacultura al suministro mundial de peces, crustáceos, moluscos y otros animales acuáticos, con fines de alimentación. Este crecimiento sigue siendo más rápido que el logrado en cualquier otro sector de producción de alimentos de origen animal, en todo el mundo.

Para satisfacer las necesidades de una acuacultura en desarrollo en México, de conformidad al artículo 27 de la Constitución Política de los Estados Unidos Mexicanos, es urgente reconsiderar los objetivos de la educación e investigación en acuacultura, ya que la preocupación actual es alimentar a nuestra creciente población mundial y se argumenta que se deben focalizar las acciones en el mantenimiento de los ecosistemas para aumentar los rendimientos y la producción. Las pesquerías proveen, a nivel global, casi el 20% de la proteína animal consumida por el hombre, y la acuacultura, como industria de producción primaria, es continuamente discutida, de manera optimista, como una estrategia para la sustituir las cada vez más escasas capturas. Esto implica, que se considere que la acuacultura contribuirá al suministro global de alimentos en la misma magnitud al incremento de la población.

Es por ello relevante que se establezcan investigaciones enfocadas al desarrollo de biotecnologías que permitan reemplazar la producción del ecosistema e incrementar la seguridad alimentaria global, así como incrementar la demanda de otras especies, especialmente las nativas de cada región, como componentes de los alimentos acuícolas y que permitan el incremento de la cantidad de proteína disponible para el consumo humano.

5.1 LÍNEAS DE ACCIÓN EN ACUACULTURA.

1. Impulso a la **maricultura.**
    - **a.** Establecimiento de **producción industrial** de semilla y juveniles.
    - **b.** Conformación de **bancos alternos** de reproductores.
2. Aplicar **enfoques ecosistémicos** al manejo de la acuicultura.
3. Tecnologías de **adaptación al cambio climático**.
4. Programas de **selección de cría** para las especies de importancia comercial y emergente, así como el apoyo de los programas de reproducción actual y la investigación genética.

5. Desarrollo de **dietas de alto rendimiento y rentables** con **fuentes de proteínas alternativas** a la harina de pescado y aceite de pescado.
6. Evaluar los **enfoques pro biótico** para mejorar el crecimiento y salud de los organismos.
7. Mejorar los métodos para la producción en masa para **minimizar o eliminar las interacciones genéticas** entre poblaciones silvestres y cultivadas.
8. Establecer **técnicas de bioseguridad** que permitan reducir, eliminar y controlar los patógenos y contaminantes específicos en los sistemas de producción de algas y mariscos.
9. Proporcionar herramientas prácticas de medición de **productos de calidad** para los procesadores y exportadores de productos de la acuacultura.
10. Desarrollar **productos con valor agregado** o algún otro de calidad superior que permitan la competencia y que se distinguen en el mercado por medio de marcas o etiquetado.
11. Desarrollar y validar modelos de **desempeño ambiental y capacidad de carga.**
12. Uso de operaciones inteligentes, sistemas automáticos de retroalimentación, **redes neuronales**, y el software del sistema de control de las operaciones de cultivo.
13. **Desarrollar modelos bioeconómicos** precisos, flexibles, y fácil de usar que incluyen la sensibilidad y análisis de riesgos, para determinar el tamaño potencial del mercado de productos con valor agregado.
14. Reconsiderar los objetivos de la educación e investigación en acuicultura, focalizando las acciones en el mantenimiento de los ecosistemas para **aumentar los rendimientos y la producción.**
15. Exhaustivo **Análisis de riesgos.**
16. Definición de **planes de negocio** con un amplio análisis económico y financiero, incluido el estudio de la **dinámica del mercado y la incertidumbre**.
17. Establecimiento de un **programa de transferencia tecnológica** formal y vigorosa será necesario para implementar las innovaciones tecnológicas con los productores nuevos y existentes.

5.2 NECESIDADES PRIORITARIAS DE INVESTIGACIÓN.

Algunas de las necesidades de investigación para superar las barreras técnicas son comunes a múltiples plataformas tecnológicas. Por ejemplo, la investigación sobre alimentos que permitan mejorar el desempeño del proceso de cultivo, así como mejorar el desempeño ambiental de la sostenibilidad y el cultivo de peces y camarón de acuicultura será beneficioso independiente de la plataforma tecnológica.

Otras necesidades de investigación son específicas de los sistemas de cultivo en particular. La rentabilidad de la inversión en investigación se puede maximizar mediante la inversión en áreas prioritarias que son relevantes para múltiples plataformas tecnológicas.

Muchas de las áreas tecnológicas que se describen aquí se aplican ampliamente para la acuicultura en general, sin embargo se definen diferentes prioridades para atención de las necesidades específicas de cada zona; dentro de las cuales se deberán de considerar: mejoramiento genético, alimentación y nutrición, gestión de la salud, el control de la reproducción, producción de larvas, el seguimiento y la gestión ambiental, tratamiento de residuos y la ingeniería de sistemas, así como la bioeconomía, calidad del producto entre otras.

El orden de prioridad varía un poco con la plataforma de la tecnología. Un esfuerzo sostenido y coordinado de la investigación, y bien apoyada, será necesario obtener los beneficios de los descubrimientos y el desarrollo tecnológico.

Por lo anterior se han definido temáticas y objetivos de atención para contar con la mejor información científica disponible para el apoyo del sector acuícola, las cuales se describen a continuación:

a. Mejoramiento genético.

La base genética para el crecimiento, la conversión de alimento, resistencia a enfermedades, el rendimiento de procesamiento y otros rasgos de producción, comercialmente importantes, es poco conocida y representa una barrera para el rendimiento de la producción. Programas de cría selectiva debe ser considerado para establecer los rasgos de importancia comercial, especialmente la tasa de crecimiento, la eficiencia de conversión del alimento, y resistencia a enfermedades.

A largo plazo se requieren programas de mejoramiento genético basados en la aplicación de la cría selectiva convencional (selección, cruzamiento, hibridación) con la ayuda de herramientas de genética molecular y otros.

Algunas herramientas moleculares relevantes están disponibles, pero sólo moderadamente bien desarrollada y aplicada a la mejora genética de un número limitado de especies de importancia comercial. Otros instrumentos no han sido aplicados a la mejora genética de especies con potencial comercial.

Sin embargo, otras herramientas especialmente relevantes para la mejora genética de las especies existentes y emergentes con potencial comercial no se han desarrollado. Ejemplos de herramientas moleculares micro satélites son específicos y de un solo nucleótido (SNP marcadores de polimorfismo), micro arreglos de ADN, mapas de caracteres cuantitativos (QTL), bibliotecas de secuencias de expresión (EST) y secuencias de todo el genoma.

Objetivos específicos de los programas de investigación en mejoramiento genético:

- Programas de selección de cría para las especies de importancia comercial y emergente, así como el apoyo de los programas de reproducción actual y la investigación genética.
- Desarrollar nuevas herramientas moleculares y otros para dilucidar la base genética de los rasgos de producción comercialmente importantes (por ejemplo, identificación del origen de los organismos).
- Uso de herramientas moleculares para entender la base genética de la producción de organismos acuáticos.
- Establecimiento de variedades con resistencia a enfermedades.
- Desarrollar métodos para la producción mono sexo (neomachos).

b. Nutrición, alimentos y prácticas de alimentación.

La alimentación en los cultivos acuícolas, típicamente representa la mayor partida de gasto variable. Los alimentos y la nutrición son áreas críticas prioritarias para el cultivo de especies acuáticas, por lo que la identificación y evaluación de las proteínas de la dieta y fuentes de lípidos adecuados como ingredientes alternativos a la harina de pescado y aceite de pescado en alimentos para la acuicultura es una necesidad urgente de investigación.
Adicionalmente existe una necesidad crítica de desarrollar productos de alta eficiencia y amigables con el medio ambiente y que estén optimizados para las especies, la fase de desarrollo y los sistemas de cultivo. Adicionalmente se deberá de realizar esfuerzos de investigación y desarrollo

para evaluar los sistemas de alimentación, incluida la alimentación intensiva o sistemas "inteligentes", operados por control.

Específicamente se deberá de atender:

- Mejorar la eficiencia de las fórmulas de los alimentos. Evaluar las dietas con harina de pescado y aceite de pescado de procesamiento de subproductos de pescado. Desarrollar dietas de alto rendimiento y rentables con fuentes de proteínas alternativas a la harina de pescado y aceite de pescado. Evaluar el impacto de los alimentos en términos de "millas de alimentos" y la huella de carbono (es decir, Life-Cycle Assessment).
- Mejorar las dietas que permitan un rendimiento óptimo en sistemas de recirculación.
- Evaluar sustitutos de la harina de pescado.
- Identificar los nutrientes de la harina de pescado no están presentes en otros ingredientes.
- Comprender la relación entre la nutrición de reproductores y calidad de los gametos.
- Mejorar la comprensión de la fisiología digestiva de larvas.
- Mejorar las formulaciones de alimentos que maximizan la eficiencia de la harina de pescado, minimizar la huella ecológica de todos los ingredientes, y maximizar la contribución de los sólidos en suspensión (biofloc) al crecimiento de los organismos acuáticos.

c. Manejo sanitario.

El confinamiento a alta densidad y otros factores de estrés ambientales, control débil sobre el tipo y la densidad de los patógenos y las opciones limitadas para el control de enfermedades práctica son factores que hacen que el manejo sanitario y control de enfermedades sea un eje de atención en la acuacultura.

Esta área es una prioridad para todas las plataformas tecnológicas; el papel, de los factores estresantes comunes o combinaciones de los factores de estrés en los sistemas de producción acuícola, sobre la inmunidad y la salud de los organismos en cultivo es poco conocido. Además, la comprensión de la base genética de la relación entre la inmunidad y la salud es deficiente.

Los pro bióticos e inmunoestimulantes representan alternativas a los antibióticos, pero la realización de todo el potencial de estos materiales requiere investigación adicional para entender los mecanismos subyacentes que influyen en la eficacia. Sin embargo es necesario establecer protocolos y normas para la aplicación práctica de estos materiales.

El desarrollo de nuevas vacunas, en particular los dirigidos a las enfermedades emergentes, requiere de un esfuerzo de investigación en inmediato plazo. Nuevas herramientas y aplicaciones de las ya existentes son necesarias para controlar los patógenos y los brotes de enfermedades en sistemas de producción acuícola, incluyendo las áreas potenciales.

Los efectos de los métodos de criaderos de larvas, nutrición y calidad del agua en la salud de juveniles cultivados requieren un esfuerzo adicional de investigación. Finalmente, la evaluación y el perfeccionamiento de los protocolos de bioseguridad para evitar la entrada de agentes patógenos en las instalaciones de acuacultura son necesarios.

Los principales temas de atención en los programas de investigación en manejo sanitario para los sistemas de producción son:

- Desarrollar de pruebas de diagnóstico, en tiempo real, de patógenos importantes de especies de importancia comercial. Desarrollar pruebas de campo de los indicadores de estrés y otras medidas de condición.

- Desarrollar y evaluar herramientas y técnicas de diagnóstico rápido para la evaluación de los agentes patógenos.
- Identificar la base genética de la salud de los organismos acuáticos.
- Desarrollar herramientas de diagnóstico sensibles para medir el estrés de los organismos acuáticos.
- Evaluar los enfoques pro bióticos para mejorar el crecimiento y salud de los organismos acuáticos y mejorar la comprensión de los mecanismos subyacentes relacionadas con la producción.
- Mejorar la comprensión de los factores que afectan la salud y que permitan una evaluación rápida del estrés.
- Establecer protocolos estándares de bioseguridad, incluida la vigilancia de patógenos y de los sistemas de control de enfermedades.

d. Control reproductivo.

El control de la reproducción para lograr consistente durante todo el año, el desove y la producción de alta calidad de los gametos y larvas son áreas prioritarias para los organismos acuáticos. La identidad y la función de los estímulos naturales de desove y las feromonas en la reproducción requieren de mayor investigación. El eje endocrino-reproductivo debe ser mejor entendido para permitir el desove previsible inducido. Se requiere investigación adicional para evaluar el papel de la nutrición de reproductores en el número y calidad de los gametos y la descendencia. Para los organismos acuáticos, las técnicas de producción en masa de manera fiable, se traducirá en el aislamiento reproductivo de las poblaciones cultivadas a partir de poblaciones silvestres deben ser desarrollados y evaluados.

Para éste programa los principales temas de importancia son:

- Mejorar los métodos para la producción en masa para minimizar o eliminar las interacciones genéticas entre poblaciones silvestres y cultivadas.
- Crear herramientas para evaluar la maduración y el rendimiento potencial de reproducción en reproductores.
- Mejorar la comprensión de la regulación endocrina de la reproducción y desove.
- Establecer protocolos y técnicas para evaluar consistentemente durante todo el año la producción de juveniles.
- Optimizar la calidad y la oferta de los gametos.
- Comprender la relación entre la nutrición de reproductores y calidad de los gametos.
- Mejorar el rendimiento de los reproductores a través de cada especie, programas de cría selectiva.

e. Producción de larvas y juveniles.

Todos los sistemas de producción requieren de la producción de juveniles en criaderos, aunque en México algunas especies basan su producción en un grado variable en el reclutamiento natural. Sin embargo en un inmediato plazo la acuacultura, en México, requerirá la producción industrial de juveniles sanos con potencial de alto rendimiento.

Las tecnologías de los laboratorios de producción deberán ser diseñadas de tal manera que se considere reducir la variabilidad de la producción y para permitir la producción controlada bajo condiciones diversas. Cabe aclarar que las instalaciones para el mantenimiento de reproductores, planta de incubación, y cría deben ser establecidas, utilizando tecnologías basadas en sistemas de

recirculación para satisfacer la creciente demanda de larvas y juveniles. Las pruebas estandarizadas de estrés son necesarias para medir la calidad juvenil.

Adicionalmente es necesario realizar investigación para comprender mejor la fisiología digestiva de larvas y dietas larvales, incluyendo alimentos vivos y micro dietas. También se necesita investigación para mejorar la comprensión de los requisitos físicos específicos de la especie (por ejemplo, agua, luz) para la cría de larvas.

Para lo anterior los temas de mayor relevancia son:

- Establecer la capacidad de monitoreo, en tiempo real, del estado larval y juvenil, la calidad del alimento vivo, y la bioseguridad en los criaderos.
- Evaluar la calidad del agua.
- Establecer técnicas de bioseguridad que permitan reducir, eliminar y controlar los patógenos y contaminantes específicos en los sistemas de producción de algas y mariscos larvas.
- Establecer técnicas para contar alevines en stock.
- Establecer estándares para evaluar la calidad de alevines.
- Identificar los procesos óptimos para la transferencia de los alevines a las jaulas de producción.
- Establecer criterios especie-específicos de los parámetros físicos, químicos y biológicos para la producción de juveniles.
- Establecer normas para la calidad de las larvas y juveniles.
- Mejorar micro dietas para reemplazar los alimentos vivos, junto con el apoyo a los regímenes de pro bióticos.
- Aumentar el nivel de automatización de cría (por ejemplo, en el depósito de recuento y clasificación, limpieza de tanques, la etapa específica de la cosecha, etc.)

f. Inocuidad y calidad del producto.

La seguridad alimentaria no es sólo una prioridad fundamental sino que deberá de ser congruente con procesos específicos de producción y comercialización de todos los productos acuícolas. La mayoría de los organismos producidos por acuacultura se comercializan crudos para su consumo; sin embargo se deberá de considerar que si éstos se encuentran contaminados con patógenos que importancia para el hombre, puede ser un serio impedimento a la expansión de los mercados de consumo. Otras áreas de preocupación son las biotoxinas, bacterias y otras. Métodos sensibles y normalizados, y de alto rendimiento, son necesarios para permitir la expansión de las pruebas para detectar contaminantes microbianos, pesticidas orgánicos e inorgánicos y productos químicos, residuos de fármacos antibióticos y contaminantes.

Las herramientas más rápidas y rentables son necesarias para detectar floraciones de algas nocivas y sus toxinas y la presencia de patógenos humanos en los organismos acuáticos y las aguas naturales que están por encima de los umbrales de seguridad. Además, existe la necesidad de definir las normas de seguridad y los umbrales de acción con respecto a los patógenos microbianos y desarrollar las herramientas para el análisis de riesgos.

Ante la falta de pruebas para patógenos específicos, existe una necesidad de establecer indicadores que pueden servir como medidas sustitutas de patógenos inocuidad de los alimentos que son difíciles de detectar y medir directamente. En conjunto, estas pruebas servirán de base para asegurar a los consumidores sobre la seguridad de los productos de la acuacultura y proporcionar una ventaja comercial competitiva a los productores bajo la supervisión estricta normativa de seguridad alimentaria. En el ámbito de la calidad del producto, las pruebas son necesarias para la calidad nutricional. Las pruebas para identificar organismos producidos por acuacultura pueden ayudar en la trazabilidad del producto, la marca de mercado, programas de certificación, y diferenciar cultivado a partir de poblaciones silvestres.

Los objetivos específicos de los programas de investigación en materia de seguridad alimentaria y calidad de los productos son:

- Desarrollar y perfeccionar los métodos de prueba rápida para la detección de patógenos humanos, biotoxinas marinas y contaminantes ambientales en agua y productos de la acuacultura.
- Establecer normas uniformes para las enfermedades, toxinas, contaminantes o umbrales.
- Establecer indicadores para la detección de patógenos.
- Proporcionar herramientas prácticas de medición de productos de calidad para los procesadores y exportadores de productos de la acuacultura.
- Desarrollar productos con valor agregado o algún otro de calidad superior que permitan la competencia y que se distinguen en el mercado por medio de marcas o etiquetado.

g. Desempeño ambiental e impacto.

El seguimiento y gestión de los impactos ambientales de la acuacultura son áreas de alta prioridad. Son necesarias herramientas costo-efectivas para demostrar el cumplimiento de los permisos de descarga. La investigación es necesaria para evaluar las interacciones entre la acuacultura y el medio ambiente; en particular, los enfoques convencionales son necesarios para evaluar la capacidad de carga ambiental de las zonas de cultivo locales durante la evaluación preliminar del sitio.

Adicionalmente se necesita investigación para evaluar los efectos ambientales, de prácticas agrícolas, sobre los sistemas de cultivo. Algunos de los impactos ambientales específicos y fuentes de riesgo que requieren investigación incluyen los impactos bentónicos y la remediación del sitio, la transferencia de enfermedades entre poblaciones silvestres y cultivadas, y el efecto del escape de organismos cultivados al medio natural y su interacción con las poblaciones silvestres.

Los sistemas terrestres representan diferentes tipos de impactos ambientales que pueden necesitar ser monitoreados y administrados, tales como el consumo de energía y eliminación de residuos. El desempeño ambiental debe ser evaluado en términos de indicadores de sostenibilidad estandarizados.

Los objetivos específicos de los programas de investigación en gestión ambiental para la acuacultura son:

- Caracterizar el efecto de los métodos de la agricultura sobre el medio ambiente, indexados a sitios de referencia.
- Desarrollar y evaluar métodos mecanizados de cosecha para aumentar la eficiencia en la gestión, reducir los costos de mano de obra, y minimizar los impactos ambientales.

- Desarrollar bases de datos estándar con referencias geográficas y de relación que integran el monitoreo ambiental con los datos de producción de moluscos para el seguimiento de pies de cría y cultivo de larvas a través de la producción y de la cadena productiva.
- Desarrollar formas rentables para evaluar los sitios y evaluar el desempeño ambiental de la acuacultura que puede predecir el potencial de impactos adversos (por ejemplo, la transferencia de bentos, enfermedades o escape de organismos) y los efectos benéficos (por ejemplo, la creación de hábitats, el aumento de la biodiversidad).
- Evaluar la adecuación de los indicadores de fácil medición de los efectos ambientales de la acuacultura en el medio ambiente.
- Desarrollar y validar modelos de desempeño ambiental y capacidad de carga.

h. Ingeniería de sistemas y sistemas de soporte.

Algunos sistemas acuícolas serán de condiciones intensivas, por lo que dependen cada vez más de consideraciones de desarrollo tecnológico para la ingeniería de soporte de vida y los servicios de tratamiento de residuos, la mecanización de las operaciones de gestión y reducción de riesgos. La investigación es necesaria para mejorar la biofiltración y la tecnología de tratamiento de residuos.

Por otro lado se deberán esclarecer las especificaciones de diseño para el tratamiento de residuos y los sistemas sustentadores de la vida según la especie y la fase de desarrollo. La investigación fundamental sobre los procesos microbianos y su relación con la calidad del agua y el rendimiento de los cultivos objetivo también es necesaria. Establecimiento de métricas para evaluar los cambios en la eficiencia del uso de recursos biológicos y la huella ecológica puede orientar las mejoras de gestión que mejoren la competitividad de la producción.

En general, las necesidades de ingeniería son específicos para el sistema de cultivo, las especies, el sitio y las instalaciones. Estos son los objetivos específicos de los programas de investigación en ingeniería:

- Mejorar la tecnología de producción de semilla y la maternización, así como las técnicas de cultivo.
- Mejorar la mecanización o automatización de la exclusión de depredadores/competidores, el control de la contaminación biológica u otras durante la engorda.
- Desarrollar tecnología que permita dar valor agregado, transportar y establecer técnicas de almacenamiento para mantener la calidad de los productos y la seguridad alimentaria y reducir la huella ecológica.
- Evaluar y desarrollar nuevos materiales para el diseño y construcción de artes de cultivo.
- Establecer los criterios y estándares de desempeño para las tecnologías de contención.
- Desarrollar sistemas operados a distancia (por ejemplo, la alimentación, control de la contaminación biológica, entre otras).
- Desarrollar sistemas genéricos automatizados de vigilancia y control de las operaciones de gestión de los sistemas, en especial la alimentación, evaluación de biomasa y el control de la contaminación biológica para mantener un ambiente óptimo para la producción.
- Uso de operaciones inteligentes, sistemas automáticos de retroalimentación, redes neuronales, y el software del sistema de control de las operaciones de cultivo.
- Evaluar sistemas alternos de generación de energía.
- Mejorar la eficiencia energética, la rentabilidad, y la bioseguridad de soporte de vida, biofiltración, y la tecnología de tratamiento de residuos.

- Optimizar las comunidades microbianas y los procesos para maximizar la eliminación de residuos y reutilización de agua, y la eficiencia del apoyo pro biótico.
- Mejorar la eficiencia del sistema energético, en particular para mantener la temperatura del agua.
- Establecer normas y especificaciones para el tratamiento y eliminación de residuos, y los sistemas de soporte de vida.
- Desarrollar sistemas genéricos de producción y el estándar adecuado para el cultivo de especies.
- Aumentar el nivel de automatización del sistema, en particular para las operaciones rutinarias de cría.
- Mejorar la eficiencia y el costo-efectividad de la tecnología de soporte de vida.
- Desarrollar y evaluar métodos de cultivo para manejar o controlar la estructura de la comunidad microbiana, la abundancia y actividad.
- Mejorar los métodos para recoger, deshidratar, digerir y eliminar los residuos sólidos.
- Mejorar los métodos de desnitrificantes, desalinización y tratamiento de agua para recuperar los minerales para su reutilización.

i. Bioeconomía y comercialización.

Un mejor entendimiento del desempeño bioeconómico de los sistemas de producción acuícola que se necesitan para estimular la inversión. El análisis bioeconómico y financiero a nivel de empresa o establecimiento requerido, en donde se considere la estimación de los requerimientos de capital y costos de producción, el rendimiento de la inversión y la tasa interna de retorno. Los modelos también incluyen la sensibilidad, flujo de caja, y un análisis integral de riesgos. Planes genéricos de negocio y auditorías económicas para la acuacultura de cada sistema deberán ser usados para orientar las prioridades de investigación en las áreas que son importantes para reducir los riesgos y maximizar los resultados económicos.

El análisis del mercado debe incluir la estimación de la oferta y la demanda, el análisis de las cadenas de suministro, la evaluación del mercado, la valoración de las actitudes y percepciones del consumidor hacia los productos del mar cultivados. También se debe determinar el potencial de las estrategias de mercado que pueden aumentar la demanda de productos del mar cultivados como la clasificación, la marca, el etiquetado, la certificación y el valor agregado.

Si bien existe una necesidad general del estudio de la bioeconomía y la investigación de mercados para todos los sistemas de cultivo especie específicas, se deberán de considerar lo siguiente:

- Desarrollar modelos bioeconómicos precisos, flexibles, y fácil de usar que incluyen la sensibilidad y análisis de riesgos.
- Aplicar estudios para determinar el tamaño potencial del mercado de productos con valor agregado.

j. Control del biofouling.

La colonización de los sistemas de cultivo con organismos de incrustación biológica puede reducir el crecimiento y la supervivencia de los organismos cultivados y con ello aumentar el riesgo de fallo de los sistemas. Es necesario realizar investigaciones sobre las tecnologías y métodos de gestión para el control de la contaminación biológica en la acuacultura, especialmente para los sistemas de cultivo con exposición directa (jaulas). La mejora adicional de material no tóxico y resistente la formación de incrustaciones y revestimientos que se necesita. Alternativamente, los limpiadores automáticos netos y operados remotamente son necesarios para controlar la contaminación biológica en el cultivo.

a. Clasificación de Áreas Prioritarias Específicas.

Las áreas que requieren de investigación y desarrollo para cada plataforma tecnológica se priorizan en función de tres criterios:

1. **Factibilidad**. Una evaluación dela potencial (técnicos, científicos, etc.) para la superación de las barreras tecnológicas ¿Cuál es técnicamente factible? ¿Qué se puede lograr a través de la investigación? ¿Qué tan difícil es superar la barrera?
2. **Importancia / relevancia / urgencia**. ¿Cuán apremiante es la necesidad? ¿Qué tan importante para el éxito general es superar esa brecha en particular?
3. **Impacto socioeconómico**. Las proyecciones de los beneficios esperados y las consecuencias, tanto económicas como no económicas. ¿Son los resultados de aplicación general o centrada casi exclusivamente? ¿Cuál es la rentabilidad relativa de la inversión realizada para superar una brecha?

Las prioridades se describen en términos de los objetivos más importantes de la zona, con especial énfasis en las necesidades de medición. Las áreas se enumeran por orden de mayor a menor prioridad. En la mayoría de los casos, las áreas indicadas son visto como críticas, las necesidades más prioritarias que hay que abordar en el corto y mediano plazo.

6. ACCIONES NECESARIAS.

6.1. FINANCIAMIENTO.

Una limitación importante para la mejora de la competitividad técnica de la acuacultura en México es la falta de visión a largo plazo y la mala coordinación de los sectores privados, estatales, federales y de las actividades de investigación e infraestructura.
Esta barrera se puede abordar a través de la planificación estratégica y la coordinación entre los organismos pertinentes. La planificación estratégica se puede utilizar para obtener fondos en zonas deseadas y mejorar la probabilidad de éxito con la realización de las oportunidades de financiamientos competitivos.

La investigación generalmente se realiza, en gran parte, con el apoyo de una matriz fragmentada de programas de subsidios a corto plazo. Aunque el aumento a largo plazo en los niveles de financiamiento se puede mejorar la competitividad de la acuacultura, un uso más eficiente de los fondos existentes y carteras limitadas para resolver problemas prácticos que son relevantes para las necesidades de desarrollo de la acuacultura comercial también es necesario.

El financiamiento de la investigación en la acuacultura y el desarrollo, incluidos los proyectos de demostración, requiere coherencia, la continuidad, la integración y evaluación de costo-efectividad para asegurar el éxito y atraer compromiso a largo plazo por parte del sector privado.

Los programas disponibles también deben ser promovidos al sector de la acuacultura comercial para fomentar la investigación de las actividades más adecuadas para el desarrollo de la actividad. El esfuerzo de investigación se debe aplicar con el objetivo que permita la comprensión de los efectos en toda la cadena de suministro, por ejemplo: ¿cómo los resultados de la investigación implementada en la producción afectará a la calidad del producto y el valor de mercado?

6.2. PERSONAL CALIFICADO.

Actualmente la acuacultura requiere de personal calificado para administrar y operar las instalaciones de producción, así como el contar con científicos capacitados para la formación de personal universitario y especialistas que trabajen en los laboratorios de investigación.

La acuacultura compite con la agricultura y otros sectores de la economía para los servicios de personas con habilidades y experiencia deseables, que enfaticen las habilidades prácticas deseadas para el empleo en instalaciones acuícolas de producción; por lo que es de especial relevancia generar apoyos que permitan el establecimiento de programas de capacitación en los centros de investigación o de producción operados por universidades, agencias gubernamentales o empresas de acuacultura.

6.3. TRANSFERENCIA TECNOLÓGICA.

Un programa de transferencia tecnológica formal y vigoroso será necesario para implementar las innovaciones tecnológicas con los productores nuevos y existentes.

La eficacia de cualquier programa de transferencia dependerá, en parte, de la demostración de tecnologías a una escala comercial apropiada para fomentar la adopción a escala comercial así como los programas de verificación de rendimiento que permitan la evaluación y demostración con productores cooperantes y que permitan acelerar la transferencia de tecnología.

6.4. IMPLEMENTACIÓN.

El sector acuícola requerirá del conocimiento generado por la investigación y el desarrollo de tecnologías para complementar y ampliar el conocimiento actual de sistemas de producción acuícola. En algunos casos, las brechas tecnológicas se superarán con nuevos conocimientos o herramientas y en otros casos serán tratados por el éxito de la demostración en la aplicación y la integración de los conocimientos existentes o herramientas.

La superación de las barreras técnicas permitirán aumentar la eficiencia y eficacia de la producción sin embargo se requiere una solución de problemas de manera integral, reconociendo las interrelaciones entre las áreas de investigación y en todas las disciplinas. Por lo tanto, estos problemas se resuelven mejor sistemáticamente por equipos de investigadores, cada uno con competencias complementarias para hacer frente a los componentes de las barreras técnicas. Este enfoque puede aumentar el valor de las inversiones en investigación. Una auditoría del sistema económico puede identificar las áreas de mayor riesgo o mayor retorno económico y el impacto. El análisis económico es un componente crítico para orientar las prioridades de investigación y evaluación de la relación costo-eficacia de las inversiones en investigación y desarrollo.

En general, la capacidad para hacer frente a las barreras técnicas deberá de basarse en la interrelación entre los diversos sectores que intervienen en la producción acuícola y deberá estar basado en la investigación y la extensión comunitaria, asistido por los productores comerciales. Sin embargo, las alianzas con colegas internacionales sobre temas de interés mutuo puede incrementar la competitividad de la acuacultura en México.

7. HERRAMIENTAS DE POSICIONAMIENTO ESTRATÉGICO.

El diagnóstico histórico y coyuntural del IAES, así como el inicio de una nueva administración gubernamental obligan a un replanteamiento del posicionamiento estratégico del IAES en tres sentidos:

1. Posicionar al sector acuícola y pesquero como un factor central en el desarrollo económico y el bienestar de la población.
2. Generar una visión estratégica del IAES que corresponda al objetivo de construir un IAES para el siglo XXI.
3. Insertar al IAES como un actor central dentro del sector, con base en sus aportaciones de investigación y generación de información.

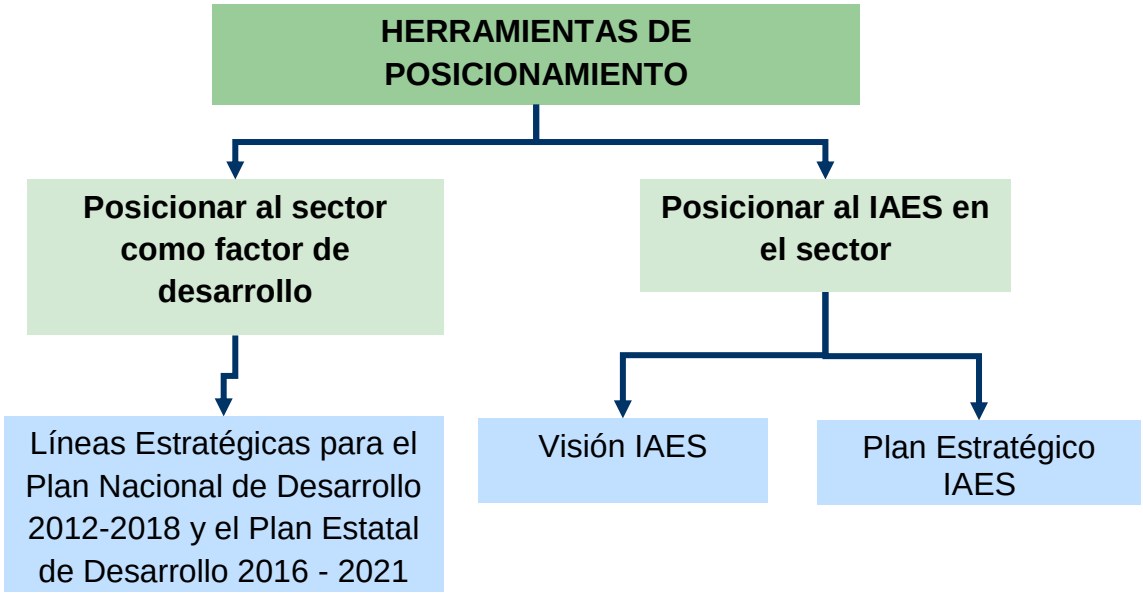

7.1 LÍNEAS ESTRATÉGICAS PARA EL PLAN NACIONAL DE DESARROLLO.

Considerando que los profundos cambios de la sociedad inciden directamente en el sector pesquero y acuícola, así como en el posicionamiento de la pesca y la acuacultura entre los factores que contribuyen a alcanzar un desarrollo sustentable y con equidad,

Considerando el urgente fortalecimiento del sector pesquero y acuícola mediante el incremento sustancial al presupuesto y al manejo del mismo por los diversos organismos relacionados con el sector,

Considerando la importancia del sector pesquero y acuícola en el fortalecimiento de la soberanía alimentaria y política mediante el fomento de la participación y cooperación intersectorial de los tres niveles de gobierno, del sector académico, de los productores pesqueros y de la sociedad en su conjunto,

Considerando la creciente importancia del cuidado del medio ambiente en la opinión pública mundial y del manejo sustentable de todos los recursos naturales,

Notas a los Estados Financieros
INSTITUTO DE ACUACULTURA DEL ESTADO DE SONORA OPD
AL 30 DE JUNIO DE 2017

Considerando la necesidad de insertar al sector pesquero y acuícola en la exigente dinámica de los mercados globales y de la necesaria modernización de la planta productiva y de comercialización nacionales, proponemos:

1. **Recursos para la alimentación.**
   Aprovechar de manera sustentable el potencial de los recursos pesqueros y acuícolas que permitan ofertar alimentos accesibles, con calidad nutricional, inocuos y con valor agregado, para contribuir a elevar la calidad alimentaria de los mexicanos.

2. **Regulación de la actividad acuícola y pesquera.**
   Regular la actividad pesquera y acuícola, con base en las buenas prácticas de producción y manejo, para asegurar la sustentabilidad de los recursos en el marco de la diversidad regional.

3. **Transferencia tecnológica.**
   Impulsar la transferencia tecnológica desarrollada por instituciones y organizaciones enfocadas a la actividad pesquera y acuícola, para lograr beneficios que incrementen la productividad, la rentabilidad y la competitividad de ambos sectores.

4. **Generación de empleos.**
   Promover la generación de empleos directos e indirectos, fortaleciendo las cadenas productivas en la actividad pesquera y acuícola que eleven la calidad de vida de las comunidades rurales.

5. **Reducción de la pobreza.**
   Impulsar la inversión pública y privada para el fomento de la actividad pesquera y acuícola, acorde a las necesidades de las regiones para contribuir a la disminución de la desigualdad y de los índices de pobreza.

6. **Reconversión productiva.**
   Definir e implementar líneas de acción para la reconversión productiva del sector pesquero, enfocadas a recursos con alto grado de explotación, con periodos de inactividad, con grados de deterioro, considerando en todos los casos las particularidades regionales.

Por lo anterior se establece que las Líneas Estratégicas del sector para su posicionamiento dentro del PND se establecen en áreas que se perciben como centrales para el sector pesquero y acuícola, así como para el IAES dentro del sector:

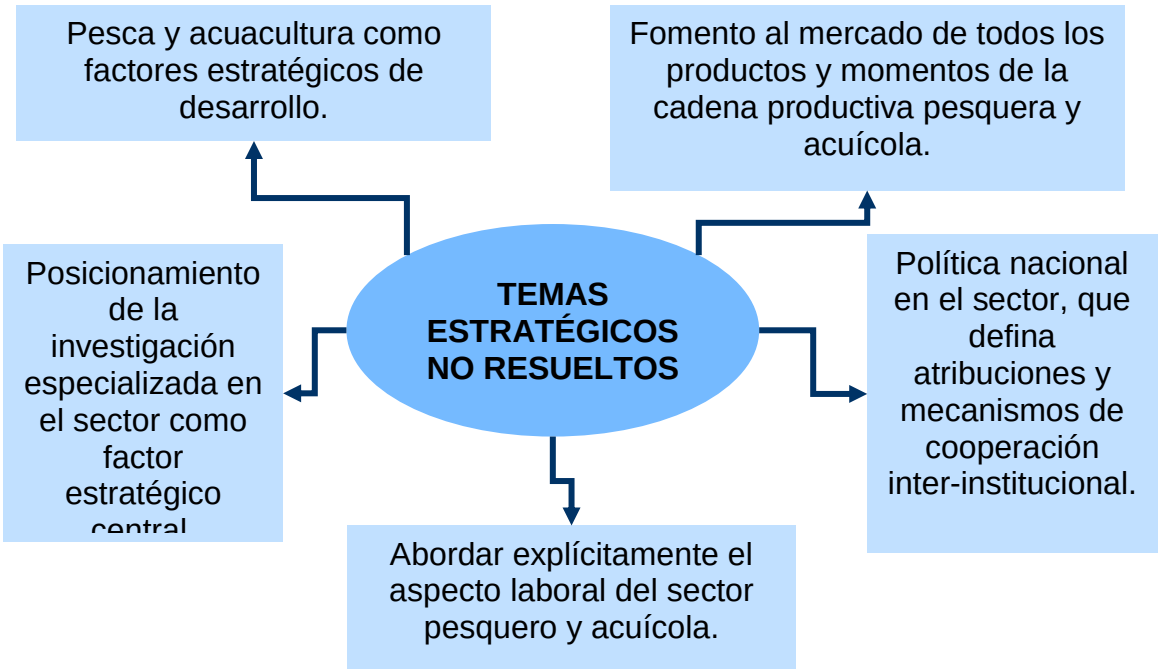

Con base en lo anterior el IAES busca dar respuesta a los temas anteriores, así como a los retos coyunturales presentados por el sector del NW de México:

8. VISIÓN Y PLAN ESTRATÉGICO.

Una visión de futuro para el IAES y la definición de un Plan Estratégico para el posicionamiento del IAES dentro del sector acuícola constituyen una respuesta a dos aspectos de especial relevancia:

- La concepción de una visión de futuro para el IAES y el trazado de una ruta crítica posible para su consecución.
- La identificación de objetivos a los temas centrales dentro del sector pesquero y acuícola (i.e. PED 2016 – 2021) en los que las acciones del IAES son esenciales.

8.1 VISIÓN DE FUTURO.

Visión IAES

El IAES es una Entidad comprometida en fomentar e impulsar al sector social y privado de Sonora para su desarrollo y crecimiento económico a través de la Acuacultura; con la finalidad de mantener a la entidad a la vanguardia en esta actividad productiva fundamental.

8.2 PLAN ESTRATÉGICO.

La visión de futuro está asociada estrechamente con la definición de un Plan Estratégico que permita al IAES transitar efectivamente hacia las potencialidades identificadas. De este modo, se construyó un plan estratégico, cuya versión final contiene los siguientes componentes:

1. **Objetivo Principal.** Promover los cultivos acuáticos como alternativa de desarrollo regional, impulsando la investigación, producción, capacitación y asistencia técnica, así como la distribución de todos aquellos complementos y satisfactores que la actividad acuícola requiere para su desarrollo integral.

    1.1 Objetivo General. Coadyuvar a la definición de políticas en el ámbito del desarrollo pesquero y acuícola para la óptima administración de los recursos acuícolas.

        1.1.1 Objetivo Específico. Aportar elementos para la creación y o adecuación de las estrategias de aprovechamiento, manejo y ordenamiento de la acuacultura en el Noroeste de México.

    1.2 Objetivo General. Proponer y formular los elementos técnicos con base en la normatividad federal para implementar el ordenamiento acuícola.

        1.2.1 Objetivo Específico. Otorgar lineamientos a la autoridad para el manejo de sistemas acuícolas.

        1.2.2 Objetivo Específico. Coadyuvar en la definición del estatus de los principales de los sistemas acuícolas.

1.2.3 Objetivo Específico. Proponer mejoras para la eficiencia de los sistemas acuícolas.

1.2.4 Objetivo Específico. Brindar asesoría técnica a la autoridad de los tres órdenes de gobierno para dar respuesta y atención a las demandas de los productores y otros involucrados en materia de acuacultura.

1.3 Objetivo General Promover y desarrollar tecnologías que permitan incrementar el valor agregado de los productos acuícolas (post captura y transformación) para un mejor aprovechamiento y beneficio socioeconómico.

1.3.1 Objetivo Específico 1.3.1 Validar y transferir tecnología adecuada a las necesidades del sector, acordes con los planes de desarrollo regional.

1.3.2 Objetivo Específico 1.3.2 Promover la asistencia e incubación tecnológica.

1.3.3 Objetivo Específico 1.3.3 Promover la inserción de programas de calidad total en los sistemas de producción.

1.4 Objetivo General. Impulsar la investigación científica y tecnológica para desarrollar, mantener y recuperar la acuacultura minimizando el impacto sobre el ecosistema.

1.4.1 Objetivo Específico. Desarrollar e implementar el enfoque de ecosistemas para el manejo de los recursos acuícolas.

1.4.2 Objetivo Específico. Impulsar la investigación científica y tecnológica enfocada a resolver la problemática del sector acuícola.

1.4.3 Objetivo Específico. Desarrollar nuevas alternativas acuícolas con un aporte tecnológico que permita minimizar el impacto al ecosistema.

1.5 Objetivo General. Coadyuvar en la definición de la política pública de investigación acuícola.

1.5.1 Objetivo Específico. Definir las líneas científicas y tecnológicas de los recursos acuícolas.

1.5.2 Objetivo Específico. Coordinar la generación de información científica y técnica para el aprovechamiento sustentable de los recursos acuícolas.

1.5.3 Objetivo Específico. Identificar y atender las necesidades y prioridades de investigación científica y tecnológica en vinculación con el sector acuícola.

1.6 Objetivo General. Fortalecer la vinculación para ampliar la capacidad de respuesta de la investigación y desarrollo tecnológico de las actividades acuícola.

1.6.1 Objetivo Específico. Participación en los comités y subcomités estatales, nacionales y municipales.

1.6.1 Objetivo Específico. Realizar proyectos de investigación mediante acuerdos y convenios de colaboración y/o coordinación.

1.7 Objetivo General. Desarrollar la investigación social y económica de los componentes y efectos de las actividades productivas.

1.7.1 Objetivo Específico. Identificar las diferencias regionales de las actividades productivas.

1.7.2 Objetivo Específico. Evaluar la rentabilidad de las actividades acuícolas.

1.7.4 Objetivo Específico. Realizar estudios de mercado.

2. Objetivo Principal. Contar con un Instituto de Acuacultura del Estado de Sonora (IAES) con capacidad y suficiencia para coordinar y desarrollar la investigación acuícola.

2.1 Objetivo General. Desarrollar una estructura institucional adecuada a las necesidades de investigación.

2.1.1 Objetivo Específico. Actualizar el marco laboral.

2.2.2 Objetivo Específico. Generar el catálogo institucional de puestos y funciones para el personal académico y administrativo.

2.2.3 Objetivo Específico. Adecuar el estatus jurídico.

2.2.4 Objetivo Específico. Adecuar la estructura organizativa.

2.2.5 Objetivo Específico. Adecuar la suficiencia de recursos humanos y financieros

2.2 Objetivo General. Implementar políticas para el desarrollo profesional del personal.

2.2.1 Objetivo Específico. Implementar un programa de capacitación, actualización y superación académica.

2.2.2 Objetivo Específico. Implementar un programa de incentivos a la productividad.

2.3 Objetivo General. Consolidación de grupos de investigación.

2.4 Objetivo General. Implementación de estrategias para la captación de suficientes recursos financieros.

9. SINERGIA ENTRE PLANEACIONES ESTRATÉGICAS: VISIÓN 2016-2021, LÍNEAS ESTRATÉGICAS SAGARHPA Y PLAN ESTRATÉGICO IAES.

El Instituto de Acuacultura del Estado de Sonora (IAES) podrá participar en la solución de problemas de alto impacto social en el país con acciones dirigidas principalmente a la Región Noroeste del país, considerada una de las zonas donde se concentra el mayor porcentaje de personas en situación de pobreza alimentaria (SAGARPA 2011) a pesar de sus enormes riquezas naturales.

Lo anterior posicionando a la Investigación y la Transferencia de Tecnologías sustentables, como elemento central para la Innovación en el sector agroalimentario para elevar la productividad y la competitividad**.**

El Plan Nacional de Desarrollo (2013 - 2018) traza los objetivos de las políticas públicas, considerando un Objetivo General: Llevar a México a su máximo potencial, estableciendo Cinco Metas Nacionales para alcanzarlo y tres estrategias transversales (Tabla 7):

Tabla VIII. Esquema del Plan Nacional de Desarrollo 2013-2018

Objetivo General	**Llevar a México a su máximo potencial**				
Cinco Metas Nacionales	I. México en Paz	II. México Incluyente	III. México con Educación de Calidad	IV. México Próspero	V. México con Responsabilidad Global
Tres Estrategias Transversales	i) Democratizar la Productividad				
	ii) Gobierno Cercano y Moderno				
	iii) Perspectiva de Género				

El IAES, contribuye de acuerdo a lo anterior a la consecución de Cuatro de las Cinco Metas Nacionales:

- Un México Incluyente para garantizar el ejercicio efectivo de los derechos sociales de todos los mexicanos, que vaya más allá del asistencialismo y que conecte el capital

humano con las oportunidades que genera la economía en el marco de una nueva productividad social, que disminuya las brechas de desigualdad.

- Un México con Educación de Calidad para garantizar un desarrollo integral de todos los mexicanos y así contar con un capital humano preparado, que sea fuente de innovación. En la misma línea, se buscará incentivar una mayor y más efectiva inversión en ciencia y tecnología que alimente el desarrollo del capital humano nacional, así como nuestra capacidad para generar productos y servicios con un alto valor agregado.

  En contraste con la importante participación económica que tiene México en el mundo, persiste un rezago en el mercado global de conocimiento. Algunas cifras son reveladoras de esa situación: la contribución del país a la producción mundial de conocimiento no alcanza el 1% del total (Fig. 6)

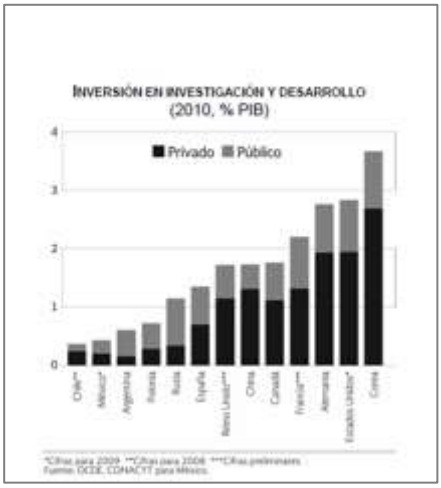

Figura 7. Inversión en Investigación y Desarrollo (2010, % PIB).

- Un México Próspero que promueva el crecimiento sostenido de la productividad en un clima de estabilidad económica y mediante la generación de igualdad de oportunidades. Lo anterior considerando una infraestructura adecuada y el acceso a insumos estratégicos que fomentan la competencia y permiten mayores flujos de capital y conocimiento hacia individuos y empresas con el mayor potencial para aprovecharlo. Asimismo, esta meta busca proveer condiciones favorables para el desarrollo económico, a través de una regulación que permita una sana competencia entre las empresas y el diseño de una política moderna de fomento económico enfocada a generar innovación y crecimiento en sectores estratégicos.

  Lo anterior enfocándose en particular al Desarrollo regional, dado que los niveles de prosperidad en México muestran grandes contrastes a lo largo y ancho del territorio nacional. Lo cual está íntimamente ligado a las diferentes capacidades productivas que se observan en las entidades federativas del país.

  Para hacer frente a los retos mencionados y poder detonar un mayor crecimiento económico, se buscará construir un sector agropecuario y pesquero productivo que garantice la seguridad alimentaria del país. Esto implica impulsar al sector mediante inversión en desarrollo de capital físico y humano. Siendo necesario además, fomentar

modelos de asociación que aprovechen economías de escala y generen valor agregado, así como otorgar certidumbre en la actividad agroalimentaria mediante mecanismos de administración de riesgos.

Asimismo, se deberá incentivar el aprovechamiento sustentable de los recursos naturales del país. Para un México Próspero también se deberá consolidar, de manera gradual y permanente, un marco de respeto que equilibre los factores de la producción a efecto de promover el empleo de calidad.

- Un México con Responsabilidad Global que sea una fuerza positiva y propositiva en el mundo, una nación al servicio de las mejores causas de la humanidad. Nuestra actuación global debe incorporar la realidad nacional y las prioridades internas, enmarcadas en las otras cuatro Metas Nacionales, para que éstas sean un agente definitorio de la política exterior. Reafirmaremos nuestro compromiso con el libre comercio, la movilidad de capitales, la integración productiva y la atracción de talento e inversión al país. Ante los desafíos que enfrentamos tenemos la responsabilidad de trazar una ruta acorde con las nuevas realidades globales.

Y a la siguiente Estrategia Transversal:

- Democratizar la Productividad. Democratizar la productividad significa, que las oportunidades y el desarrollo lleguen a todas las regiones, a todos los sectores y a todos los grupos de la población. Así, uno de los principios que debe seguir el diseño e implementación de políticas públicas en todas las dependencias de la Administración Pública Federal y Estatales, deberá ser su capacidad para ampliar la productividad de la economía. Cada programa de gobierno deberá diseñarse en atención a responder cómo se puede elevar la productividad de un sector, una región o un grupo de la población.

Con fecha 22 de enero de 2013, el Presidente de los Estados Unidos Mexicanos expidió el Decreto por el que se establece el Sistema Nacional de la Cruzada contra el Hambre (SINHAMBRE), el cual constituye una estrategia de inclusión y bienestar social, cuyo propósito es conjuntar esfuerzos y recursos de la Federación, las entidades federativas y los municipios, así como de los sectores público, social y privado y de organismos e instituciones internacionales, y que establece en su Artículo Segundo los siguientes objetivos:

I. Cero hambre a partir de una alimentación y nutrición adecuada de las personas en pobreza multidimensional extrema y carencia de acceso a la alimentación;
II. Eliminar la desnutrición infantil aguda y mejorar los indicadores de peso y talla de la niñez;
III. Aumentar la producción de alimentos y el ingreso de los campesinos y pequeños productores agrícolas;
IV. Minimizar las pérdidas post-cosecha y de alimentos durante su almacenamiento, transporte, distribución y comercialización, y
V. Promover la participación comunitaria para la erradicación del hambre

El Instituto de Acuacultura del Estado de Sonora, O.P.D., posicionará la Investigación y la Transferencia de Tecnologías sustentables, como elemento central para la Innovación en el sector agroalimentario para elevar la productividad y la competitividad.

Siendo parte importante de las políticas públicas desde la perspectiva de seguridad alimentaria a través de la producción de alimentos en la región, la cual es considerada una de las zonas con mayor nivel de marginación social y económica el país, donde la insuficiencia de alimentos, desnutrición crónica y alta prevalencia de sobrepeso y obesidad (la otra cara de la malnutrición) en niños adolescentes y adultos coexiste con una alta concentración de recursos.

Notas a los Estados Financieros
INSTITUTO DE ACUACULTURA DEL ESTADO DE SONORA OPD
Al 30 DE JUNIO DE 2017

Contribuyendo así, a una dieta equilibrada y saludable, a través de la producción de pescado el cual constituye una fuente importante de proteína de alto valor biológico, que aporta vitaminas hidrosolubles como liposolubles así como algunos minerales, además de que especies son ricas en muchas poliinsaturados omega-ácidos grasos salud cada vez es más 3, cuyo beneficio para la contenido calórico bajo. patente, y con un

El Programa Sectorial de Desarrollo Agropecuario, Pesquero y Alimentario 2013-2018 SAGARPA (DOF 13-12-2013), contiene los objetivos, estrategias, indicadores y metas que regirán la actuación del Gobierno en la presente administración, marcando como parte del escenario actual lo siguiente:

En el año 2050, la población Mundial será de 9.300 millones de personas y la FAO estima que la demanda aumentará 60%. Para ese entonces la población de México crecerá 34 millones para alcanzar un total de 151 millones de personas.

Esta tendencia representa una gran oportunidad para México, que podría tomar un papel protagónico en el abastecimiento de la demanda mundial de alimentos.

Sin embargo la tierra cultivable tanto en el mundo como en México es limitada. Es necesario enfrentar el cambio climático que se traduce en fenómenos meteorológicos extremos que afectan la producción de alimentos.

En este contexto, el gran desafío global es el incremento de la producción alimentaria a través de mayor productividad.

La mayoría de los estudios sobre el desarrollo de México indican que este ha sido regionalmente desequilibrado y que la tendencia hacia el futuro apunta hacia un agravamiento del fenómeno. Existe un desarrollo desigual entre los Estados del Norte, el centro y los del sur-sureste del país que se refleja en diferencias importantes en tasas de crecimiento del PIB primario. Entre 2004 y 2010 el PIB de las actividades primarias creció 2.5 en el norte, 1.3% en el centro y 0.1% en el sur.

Por ello es necesario contar con un mapeo de proyectos viables, adecuados para cada región, con la finalidad de dirigir las políticas atendiendo la vocación potencial. El reto es lograr el equilibrio armónico entre regiones a través de consolidar la alta productividad alcanzada en las zonas desarrolladas, e impulsar un incremento sustancial en las área de menor desarrollo relativo. Entre los Pilares del cambio para lograr la Estrategia Agroalimentaria para la productividad, se encuentra señalado: El agua, tecnificación uso óptimo y sustentable, Impulsar la innovación, el desarrollo tecnológico aplicado y la asistencia técnica en un nuevo extensionismo, promover la producción de alimentos sanos e inocuos, e impulsar el desarrollo regional, agroparques y proyectos estratégicos. (Fig. 8)

Figura 8. Estrategia Agroalimentaria para la Productividad. Fuente: Programa Sectorial de Desarrollo Agropecuario, Pesquero y Alimentario 2013-2018. SAGARPA.

Dentro de los programas y componentes del 2014 se establece en el Programa de Fomento a la Productividad Pesquero y Acuícola; el Desarrollo Estratégico de la Acuacultura (Fig. 9).

Figura 9. Programas y Componentes 2014 Fuente: Programa Sectorial de Desarrollo Agropecuario, Pesquero y Alimentario 2013-2018. SAGARPA.

En el Subsector Acuícola y Pesquero la nueva visión de la pesca y la acuacultura es desarrollar un subsector productivo, competitivo y sustentable, que contribuya a la seguridad alimentaria, a través de ofrecer alimentos de alto valor nutricional, de calidad y a precios accesibles, y como Desarrollo estratégico de la Acuacultura, se señala Fomentar la acuacultura comercial en aguas interiores y marinas e impulsar la acuacultura rural. Finalmente promover el desarrollo de tecnologías y la mejora de calidad genética de especies, con un enfoque de productividad. Lo anterior, a fin de proveer, los volúmenes necesarios para el consumo nacional.

Plan Estatal de Desarrollo Gobierno del Estado de Sonora (2016-2021), identifica 4 ejes como grandes temas objeto de intervención pública

I. Sonora en Paz y Tranquilidad: Gobierno garante del estado de derecho, la seguridad y la paz social.
II. Sonora y Ciudades con Calidad de Vida: Gobierno generador de la infraestructura para la calidad de vida y la competitividad sostenible y sustentable.
III. Economía con Futuro: Gobierno impulsor de las potencialidades regionales y sectores emergentes.
IV. Todos los Sonorenses todas las Oportunidades: Gobierno promotor del desarrollo y equilibrio social.

A los cuales se agregan 2 ejes de corte transversal presentes en los grandes temas:

I. Gobierno eficiente, innovador, transparente y con sensibilidad social.
II. Gobierno promotor de los derechos humanos y la igualdad de género.

Notas a los Estados Financieros
INSTITUTO DE ACUACULTURA DEL ESTADO DE SONORA OPD
AL 30 DE JUNIO DE 2017

En el Sector Economía, el Eje Economía con Futuro: Gobierno impulsor de las potencialidades regionales y los sectores emergentes plantea para Sonora la prosperidad regional y sectorial a través de una cultura competitiva anclada en el acceso de la información y el impulso al proceso de innovación; lo cual deberá estar acompañado de un adecuado equilibrio social y ambiental, impulsando una cultura emprendedora que genere oportunidades de negocio de forma contínua.

Para lo anterior se plantea el Reto 6 establece siete estrategias y líneas de acción entre las más destacables son:

Estrategia 6.1 Impulsar el desarrollo de las actividades primarias de manera ordenada, basado en la inducción y reconversión productiva hacia cultivos, especies y paquetes tecnológicos más productivos y de mayor competitividad en los mercados.

- Diseñar e implementar programas para el desarrollo integral de las regiones estratégicas.
- Impulsar nuevos esquemas productivos en especies acuícolas de interés comercial.

Estrategia 6.2 Fomentar el desarrollo de proyectos estratégicos que permitan mayor competitividad y generación de empleos en las zonas rurales.

- Promover clústeres y agroparques con infraestructura de apoyo, como red de frío, almacenamiento, transformación y de logística para la producción, transformación y comercialización de productos agropecuarios y pesqueros, así como la certificación de calidad.
- Apoyar el desarrollo de la maricultura y acuacultura, mediante la generación de laboratorios para la producción de semilla e infraestructura productiva.

Estrategia 6.3 Contribuir al manejo sustentable de los recursos naturales, optimizando el uso del agua, utilizando técnicas apropiadas para la conservación del suelo y aplicando métodos sostenibles de pesca con el uso de energías alternas.

- Fomentar prácticas de labranza y artes de pesca que contribuyan a la conservación del medio ambiente.
- Promover y apoyar el uso de energía solar y eólica.

Estrategia 6.4 Fortalecer las sanidades y salud animal, así como la innovación como elementos estratégicos para el fortalecimiento de las actividades primarias.

- Apoyar el fortalecimiento de la sanidad e inocuidad agrícola, acuícola y animal, como elementos estratégicos para acudir a los mercados y evitar barreras no arancelarias.
- Implementar un sistema de innovación en el campo sonorense, que permita el fortalecimiento de la sociedad del conocimiento, fortalecimiento del capital humano y sistemas de información integrales.

Estrategia 6.5 Desarrollar mecanismos de promoción y apoyo al financiamiento que eleve la capitalización y la incorporación de procesos innovadores en el sector.

- Diseñar e implementar políticas de subvenciones para reconvertir y modernizar el campo.
- Fomentar las diferentes fuentes gubernamentales de apoyo que agilicen el trámite, amplíen la cobertura y aseguren la transparencia al momento de asignar los recursos.
- Promover que las fuentes gubernamentales participen en el incremento de la producción y el desarrollo rural en forma diferenciada.
- Fortalecer los fondos estatales y de garantías líquidas para que faciliten la gestión de crédito ante la banca.

Estrategia 6.6 Fomentar la cultura de la prevención con objeto de proteger a los productores contra fenómenos naturales y eventos comerciales que afecten la rentabilidad del campo.

- Promover la producción agropecuaria y pesquera por contrato, para disminuir la incertidumbre y riesgo propio de estas actividades.
- Promover las ventajas de las coberturas para la protección ante cambios del mercado de los “commodities”.

Estrategia 6.7 Promover y apoyar un sistema de vinculación y transferencia de tecnología entre el sector productivo, el académico y el de investigación científica, que incorpore a los productores a procesos productivos modernos y que impulse el desarrollo rural integral.

- Fortalecer los centros de investigación agropecuaria y pesquera en apoyo a la generación, validación y transferencia de tecnología.
- Promover capacitación para la aplicación de paquetes tecnológicos innovadores.
- Restablecer el sistema de extensionismo rural como elemento básico para contribuir a su desarrollo rural integral.

En el rubro de Empleo y Desarrollo Empresarial, se plantea apoyar a los trabajadores y empresas, acompañándolos de cerca en sus necesidades de capacidades y asistencia técnica, que contribuyan a generar un adecuado clima laboral para que de la mano con los empresarios se incremente la productividad, aportando valor mediante su trabajo y contribuyendo con ello al crecimiento económico del estado. Así como en Inversiones y Desarrollo Industrial, potenciar a las empresas y llevar sus productos a nuevos mercados incrementando su competitividad, promoviéndola creación de nuevos agrupamientos productivos en torno de los sectores estratégicos.

Para Innovación y Tecnología del Conocimiento se requiere desarrollar la innovación para la creación, difusión y uso del mismo, como detonador de productos y servicios con mayor valor agregado en las empresas de base tecnológica y la implementación de tecnología en todos los niveles empresariales

Para atender esta situación, la estrategia que el gobierno estatal plantea, a través del CIDTA Sonora, está orientada hacia la implementación y escalamiento de paquetes biotecnológicos a través de las diversas etapas que requiere su inserción en los sistemas productivos. Desde la experimentación, pasando por la validación, pruebas piloto y piloto-comercial, hasta un escalamiento estatal y regional que impacten de manera significativa los indicadores socioeconómicos de la región, dando una viabilidad económica y una contribución directa al desarrollo de empresas económicamente viables, ambientalmente sustentables y socialmente responsables muy significativa.

10. CONCLUSIONES Y RECOMENDACIONES DE PROCESO.

«La meta clave: En el Estado de Sonora, el IAES, debe ser la institución rectora en la investigación científica y tecnológica del sector acuícola, mediante la transmisión de información y la cooperación intra e inter institucional, para incidir con ello en las políticas públicas del sector, promoviendo el desarrollo sustentable y el bienestar de la población.**»**

La consecución de esta se asocia **con la definición de objetivos específicos**. Estos objetivos han sido ya planteados con claridad en el proceso de planeación estratégica descrito en este documento, entre los que destacan:

- **Establecer líneas regionales de investigación acuícola.**
- **Coadyuvar a la definición de políticas acuícolas.**
- **Impulsar la investigación acuícola para incentivar el desarrollo minimizando el impacto sobre el ecosistema.**
- **Formular los elementos técnicos en la implementación el ordenamiento acuícola; fortalecer la vinculación.**
- **Incrementar el valor agregado de los productos acuícolas, y**
- **Desarrollar la investigación social y económica de los componentes y efectos de las actividades productivas.**

Estos objetivos describen los resultados esperados a partir de la implementación de una ruta crítica de acciones dentro del IAES y su relación con otros actores del sector. Estas acciones se centran en los siguientes rubros:

- **Maximización de recursos y oportunidades de incidencia a partir de un nuevo marco regulatorio.**
- **Vinculación estratégica con otros actores del sector y otros centros de investigación.**
- **Eficiencia de la estructura organizativa interna.**
- **Fortalecimiento del capital humano del IAES mediante una redefinición del sistema de incentivos laborales, y**
- **La provisión de esquemas de capacitación y la apertura a la información generada en sus distintas áreas y regiones.**

Es notorio como esta ruta crítica refleja el diagnóstico histórico que se ha hecho del IAES, los componentes centrales son cuatro:

- **Difusión** de información.
- **Articulación** en la región.
- **Vinculación** con otros actores y
- **Redefinición** de incentivos laborales.

Así, la ruta crítica de acciones y su vinculación con el diagnóstico histórico apuntan hacia la necesidad de generar esquemas participativos de reflexión y generación de acuerdos. Una re-estructuración de la interacción entre las áreas del IAES, los puestos de autoridad, por supuesto, entre el IAES y los actores gubernamentales y no gubernamentales vinculados al sector acuícola. Ello implica un cambio en los incentivos y las actitudes respecto al cambio institucional del IAES, la investigación y su difusión, y la **RE-INSERCIÓN** del IAES en el sector.

Notas a los Estados Financieros
INSTITUTO DE ACUACULTURA DEL ESTADO DE SONORA OPD
Al 30 DE JUNIO DE 2017

2. PANORAMA ECONÓMICO Y FINANCIERO.

Los compromisos establecidos por el Gobierno del Estado en su administración 2015-2021 a través de su eje **CAMPO, TIERRA Y MAR: FUENTES DE OPORTUNIDADES,** en donde se establecen acciones alineadas a la Misión y Visión del IAES, siendo las principales estrategias de atención:

- **Impulso a la investigación aplicada:** Promover una plataforma para la vinculación y transferencia tecnológica entre el sector primario, universidades y centros de investigación científica.
- **Sistema de Innovación Productiva:** Aplicación tecnología y logística de vanguardia para dar confianza a los consumidores de nuestros productos con el sello de Calidad Sonora, que respalde su sanidad e inocuidad, desde su origen hasta su venta en cualquier lugar del mundo.
- **Centro Logístico de Productos del Mar:** Construcción de un centro de distribución y logística de pescados y mariscos, que fortalezca la cadena de suministro de los productores y empresarios del mar de Sonora.

- **Instituto de Investigación, Innovación y Desarrollo Tecnológico para la Acuacultura y Maricultura:** Establecimiento de un Centro capaz de atraer nuevas tecnologías a Sonora para mejorar la productividad y proteger nuestros productos de enfermedades y amenazas ambientales.

A partir de las estrategias anteriores se establecerán acciones, mediante la consolidación competitiva de los sectores primarios del Estado, dedicados a la pesca y acuacultura, que permitan superar los retos tecnológicos básicos y promover las cadenas de valor en la producción pesquera y acuícola del sector mediante el aprovisionamiento de pie de cría, de la capacitación y asistencia, así como de la transferencia de tecnología efectiva y eficiente, incluyendo aquellas de carácter ambiental, para que el proceso de competitividad sea también sustentable.

Los cambios y demandas del sector primario regional, exigen un rediseño que promueva mayor competitividad del sector mediante la diversificación e innovación, tal como se refleja en los objetivos estratégicos de la actual administración que convergen con los objetivos estratégicos y metas del IAES, dentro de los cuales se definen los siguientes:

I. Realizar y difundir las investigaciones científicas y tecnológicas,

II. Comercializar los pies de cría y otros productos afines,

III. Apoyo a las instituciones educativas afines mediante la realización de curso, seminarios y prácticas en sus instalaciones,

IV. Apoyar la rehabilitación y repoblación de especies acuáticas en áreas que han sido impactadas por la contaminación y deterioro natural,

V. Orientar a la población al consumo apropiado de los alimentos producto de la acuacultura.

Las metas establecidas son:

I. Repoblamiento de los principales embalses del Estado de Sonora como impacto social, para mejorar la dieta básica de la población y la economía de las zonas aledañas,

II. Desarrollo de la investigación aplicada a especies pesqueras y acuícolas, específicamente el desarrollo de la biotecnología de la CURVINA GOLFINA y la TOTOABA,

III. Capacitación, difusión y asistencia técnica a productores pesqueros y acuícolas del sector social, privado y académico-educativo,

IV. Rehabilitación, acondicionamiento de aéreas dedicadas a la formación de profesionistas de carreras afines a la acuacultura (dormitorios, aulas de capacitación, equipamiento), y

Mantenimiento general de las áreas de producción de los Centros de Producción Acuícola con los que cuenta el Instituto.

Notas a los Estados Financieros
INSTITUTO DE ACUACULTURA DEL ESTADO DE SONORA OPD
AL 30 DE JUNIO DE 2017

3. Autorización e Historia

a) El Instituto de Acuacultura del Estado de Sonora O.P.D. (IAES) se constituyó como Organismo Público Descentralizado de la administración pública estatal, con personalidad jurídica y patrimonio propios, creado por decreto del ejecutivo estatal y publicado en el boletín oficial del estado de sonora el 27 de diciembre de 1984, en el decreto de creación No 226, publicado en el Boletín Oficial Tomo CXXXIV Num. 52.

b) En cuanto a su estructura existen cambios debido la necesidad a fin de facilitar la inversión productiva, la generación de empleos y el impulso de la competitividad del estado y sus empresas.

Que en congruencia con lo anterior, resulta fundamental mantener debidamente actualizados los ordenamientos jurídicos y los documentos de apoyo administrativo del marco normativo de actuación, de la Administración Pública Estatal, adecuándolos a la nueva normatividad y lineamientos establecidos.

Que derivado de ello, se realizaron modificaciones al Reglamento Interior del Instituto de Acuacultura del Estado de Sonora, para actualizar la integración de la Junta de Gobierno e incluir en la estructura administrativa del Instituto, a la Dirección de Promoción y Capacitación, la cual, entre otras atribuciones que se le confieren mediante esta reforma, deberá crear estrategias que promuevan el incremento de ingresos propios del Instituto que permitan atender al sector de productores acuícolas del Estado, así como difundir los productos y servicios y las necesidades de capacitación y extensionismo que ofrece el Instituto a dicho sector.

Modificación en la estructura que está en proceso de aprobación.

4. Organización y Objeto Social

Se informa sobre:

a) Objeto social.

La entidad tiene por objeto operar y administrar centros acuícolas, reproducir distribuir a los productores en forma eficiente los pies de cría de las especies de interés comercial e impulsar la investigación y el desarrollo de las diversas modalidades de la acuacultura en Sonora.

El régimen fiscal aplicable al Instituto, es el correspondiente a las Personas Morales con Fines No Lucrativos según el artículo 95, fracción X de la Ley del Impuesto Sobre la Renta, por lo que tiene solo la obligación de retener y enterar el impuesto retenido a terceros y exigir la documentación que reúna requisitos Fiscales cuando haga pagos y este obligado a ello en términos de Ley, en consecuencia, tampoco es contribuyente sujeto a la Ley del Impuesto Empresarial a Tasa Única.

b) Principal actividad.

Administración pública estatal en general

c) Ejercicio fiscal.

El ejercicio fiscal que comprende este organismo es por el periodo del **01 de enero del 2017** al **31 de diciembre de 2017.**

d) Régimen jurídico.

Personal Moral No Contribuyente

e) Consideraciones fiscales del ente: revelar el tipo de contribuciones que esté obligado a pagar o retener.

Presentar la declaración y pago provisional mensual de retenciones de Impuesto Sobre la Renta (ISR) por sueldos y salarios. 01-03-2003

Presentar la declaración anual de Impuesto Sobre la Renta (ISR) donde informen sobre los pagos y retenciones de servicios profesionales. (Personas morales). 31-03-2002

Presentar la declaración anual de Impuesto Sobre la Renta (ISR) donde se informe sobre las retenciones efectuadas por pagos de rentas de bienes inmuebles. 31-03-2002

Presentar la declaración anual donde se informe sobre las retenciones de los trabajadores que recibieron sueldos y salarios y trabajadores asimilados a salarios. 01-07-2002

Presentar la declaración y pago provisional mensual de Impuesto Sobre la Renta (ISR) por las retenciones realizadas a los trabajadores asimilados a salarios. 01-07-2002

Presentar la declaración y pago provisional mensual de Impuesto Sobre la Renta (ISR) por las retenciones realizadas por servicios profesionales. 31-03-2002

Presentar la declaración y pago provisional mensual de las retenciones de Impuesto Sobre la Renta (ISR) realizadas por el pago de rentas de bienes inmuebles. 31-03-2002

Presentar la declaración Informativa mensual de Proveedores por tasas de IVA y de IEPS 01-07-1989

Presentar la declaración informativa anual de Subsidio para el Empleo. 01-01-2008

Notas a los Estados Financieros
INSTITUTO DE ACUACULTURA DEL ESTADO DE SONORA OPD
Al 30 DE JUNIO DE 2017

f) Estructura organizacional básica.

INSTITUTO DE ACUACULTURA DEL ESTADO DE SONORA

VIa.-Organigrama Específico

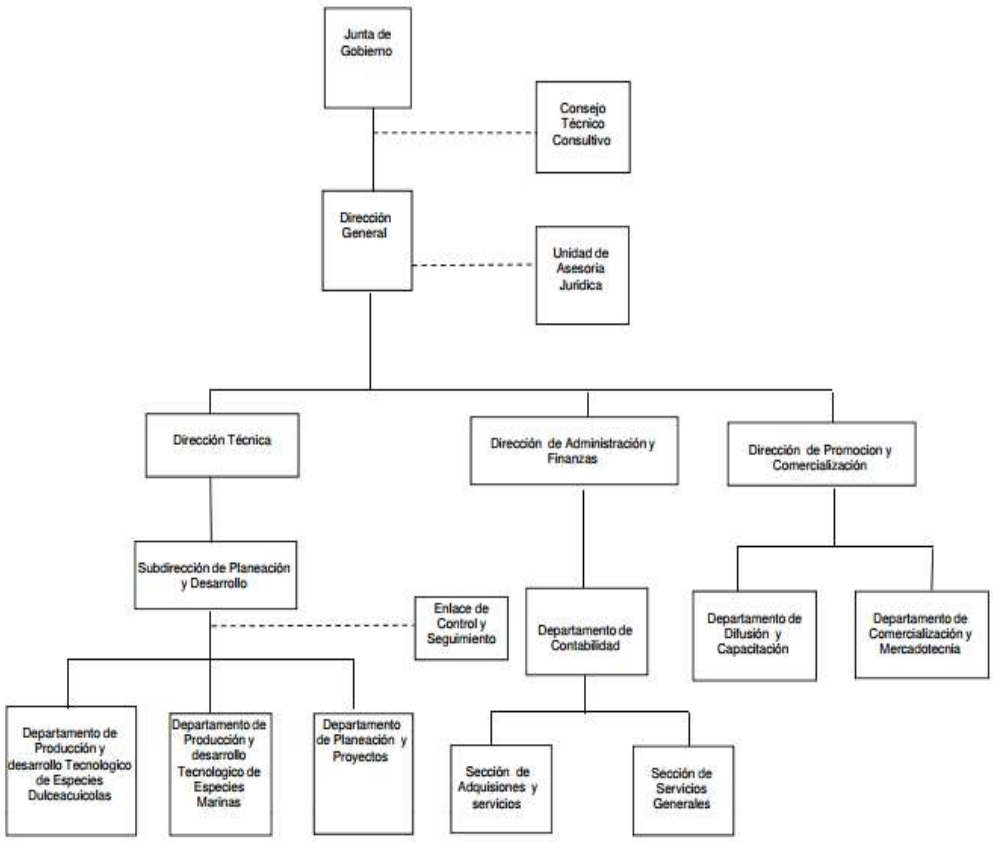

g) Fideicomisos, mandatos y análogos de los cuales es fideicomitente o fideicomisario. No aplica

5. Bases de Preparación de los Estados Financieros

Los Estados Financieros y la información emanada de la contabilidad se sujeta a criterios de utilidad, confiabilidad, relevancia, comprensibilidad y de comparación, así como a otros atributos asociados a cada uno de ellos, como oportunidad, veracidad, representatividad, objetividad, suficiencia, posibilidad de predicción e importancia relativa, con el fin de alcanzar la modernización y armonización que la Ley General de Contabilidad Gubernamental determina.

Los registros se efectúan considerando la base acumulativa para la integración de la información presupuestaria y contable. La contabilización de las transacciones de gasto se hace conforme a la fecha de su realización independientemente de su pago y la del ingreso se registra cuando existe jurídicamente el derecho de cobro.

El sistema facilita el reconocimiento de las operaciones de ingresos, gastos, activos, pasivos y patrimoniales.

Los Estados Financieros están apegados a las Normas de Información Financiera, Ley General de Contabilidad Gubernamental, Marco Conceptual de Contabilidad Gubernamental, Manual de Contabilidad Gubernamental y Medidas de Racionalidad, Disciplina y Eficiencia del Gasto

6. Políticas de Contabilidad Significativas.

Las principales políticas contables del Instituto se resumen a continuación:

a) Los estados financieros al **30 de junio de 2017** están en pesos históricos y no reconocen los efectos de la inflación en la información financiera contenidos en las Normas de Información Financiera, en tanto la CONAC no emita lo conducente.
b) En cuanto al ejercicio **2017** no existen operaciones en el extranjero.
c) En cuanto al método de valuación de la inversión en acciones en el Sector Paraestatal, no existen inversiones para este Organismo.
d) Sistema y método de valuación de inventarios y costo de lo vendido, en cuanto a este punto no existen inventarios, no se realiza para este Organismo.
e) Beneficios a empleados: en cuanto a este cálculo (reserva actuarial) se tiene contemplado solo las prestaciones que emanan del convenio con ISSSTESON que

incluye: 13% Por Servicios Médicos, 27% Por Pensiones y Jubilaciones, 1.0% Préstamo Corto Plazo, 1.0% Préstamo Prendario, 0.4% Por Indemnización Global, 0.1% Ayuda de Gastos de Funeral, 2.0% Gastos de Infraestructura, 2.5% Por gastos de Administración, 4.0% FOVISSSTESON

f) Provisiones, no se realizan provisiones en esta entidad.
g) Reservas, no existen reservas en esta Entidad.
h) Cambios en políticas contables y corrección de errores, no existen
i) Reclasificaciones, no existen.
j) Depuración y cancelación de saldos, no existe depuración de saldos.

La información se elabora conforme a las normas, criterios y principios técnicos emitidos por la CONAC y las disposiciones legales aplicables, obedeciendo a las mejores prácticas contables.

Para la clasificación y registro de las operaciones presupuestarias y contables se alinea el Clasificador por Objeto del Gasto, Clasificador por Tipo de Gasto, Clasificador Funcional del Gasto y Clasificador por Rubro de Ingresos emitidos en el Manual de Programación y Presupuesto **2017**, por la Secretaría de Hacienda del Gobierno del Estado de Sonora.

7. Posición en Moneda Extranjera y Protección por Riesgo Cambiario

a) Activos en moneda extranjera, no existen en este organismo.

b) Pasivos en moneda extranjera, no existen en este organismo.

c) Posición en moneda extranjera, no existen en este organismo.

d) Tipo de cambio, no existen transacciones en moneda extranjera.

e) Equivalente en moneda nacional, no aplica.

8. Reporte Analítico del Activo

Se muestra la siguiente información:

a) Vida útil o porcentajes de depreciación, deterioro o amortización utilizados en los diferentes tipos de activos.

En relación a la depreciación de los activos fijos, de acuerdo a las normatividad aplicada se aplicó depreciación y amortización por activos adquiridos en los años del 2013, 2014 y 2015, los cuales hacienden a un monto acumulado de $1,439,784.99 pesos aplicados a los registros en los estados financieros de los activos fijos, se utilizó el método de línea recta según el acuerdo por el que se emiten las reglas específicas del registro y valoración del patrimonio emitidas el 31 de diciembre del 2008, denominados parámetros de estimación de vida útil, las tasas se reflejan posterior a este párrafo en cuadro, para este proceso, las adquisiciones anteriores a esos años está pendiente su aplicación los cuales se encuentran a valor histórico.

Notas a los Estados Financieros
INSTITUTO DE ACUACULTURA DEL ESTADO DE SONORA OPD
AI 30 DE JUNIO DE 2017

Cuenta	Concepto	Años de vida útil	% de depreciación anual
1.2.3	**BIENES INMUEBLES, INFRAESTRUCTURA Y CONSTRUCCIONES EN PROCESO**		
1.2.3.2	Viviendas	50	2
1.2.3.3	Edificios No Habitacionales	30	3.3
1.2.3.4	Infraestructura	25	4
1.2.3.9	Otros Bienes Inmuebles	20	5
1.2.4	**BIENES MUEBLES**		
1.2.4.1	**Mobiliario y Equipo de Administración**		
1.2.4.1.1	Muebles de Oficina y Estantería	10	10
1.2.4.1.2	Muebles, Excepto De Oficina Y Estantería	10	10
1.2.4.1.3	Equipo de Cómputo y de Tecnologías de la Información	3	33.3
1.2.4.1.9	Otros Mobiliarios y Equipos de Administración	10	10
1.2.4.2	**Mobiliario y Equipo Educacional y Recreativo**		
1.2.4.2.1	Equipos y Aparatos Audiovisuales	3	33.3
1.2.4.2.2	Aparatos Deportivos	5	20
1.2.4.2.3	Cámaras Fotográficas y de Video	3	33.3
1.2.4.2.9	Otro Mobiliario y Equipo Educacional y Recreativo	5	20
1.2.4.3	**Equipo e Instrumental Médico y de Laboratorio**		
1.2.4.3.1	Equipo Médico y de Laboratorio	5	20
1.2.4.3.2	Instrumental Médico y de Laboratorio	5	20
1.2.4.4	**Equipo de Transporte**		
1.2.4.4.1	Automóviles y Equipo Terrestre	5	20
1.2.4.4.2	Carrocerías y Remolques	5	20
1.2.4.4.3	Equipo Aeroespacial	5	20
1.2.4.4.4	Equipo Ferroviario	5	20
1.2.4.4.5	Embarcaciones	5	20
1.2.4.4.9	Otros Equipos de Transporte	5	20
1.2.4.5	**Equipo de Defensa y Seguridad**[1]	*	*

1.2.4.6	**Maquinaria, Otros Equipos y Herramientas**		
1.2.4.6.1	Maquinaria y Equipo Agropecuario	10	10
1.2.4.6.2	Maquinaria y Equipo Industrial	10	10
1.2.4.6.3	Maquinaria y Equipo de Construcción	10	10
1.2.4.6.4	Sistemas de Aire Acondicionado, Calefacción y de Refrigeración Industrial y Comercial	10	10
1.2.4.6.5	Equipo de Comunicación y Telecomunicación	10	10
1.2.4.6.6	Equipos de Generación Eléctrica, Aparatos y Accesorios Eléctricos	10	10
1.2.4.6.7	Herramientas y Máquinas-Herramienta	10	10
1.2.4.6.9	Otros Equipos	10	10
1.2.4.8	**Activos Biológicos**		
1.2.4.8.1	Bovinos	5	20
1.2.4.8.2	Porcinos	5	20
1.2.4.8.3	Aves	5	20
1.2.4.8.4	Ovinos y Caprinos	5	20
1.2.4.8.5	Peces y Acuicultura	5	20
1.2.4.8.6	Equinos	5	20
1.2.4.8.7	Especies Menores y de Zoológico	5	20
1.2.4.8.8	Árboles y Plantas	5	20
1.2.4.8.9	Otros Activos Biológicos	5	20

b) Cambios en el porcentaje de depreciación o valor residual de los activos, no existen.

c) Importe de los gastos capitalizados en el ejercicio, tanto financieros como de investigación y desarrollo, no aplica.

d) Riesgos por tipo de cambio o tipo de interés de las inversiones financieras, no aplica.

e) Valor activado en el ejercicio de los bienes construidos por la entidad, no aplica.

f) Otras circunstancias de carácter significativo que afecten el activo, tales como bienes en garantía, señalados en embargos, litigios, títulos de inversiones entregados en garantías, baja significativa del valor de inversiones financieras, etc., estos punto no aplican.

g) Desmantelamiento de Activos, procedimientos, implicaciones, efectos contables, no aplican.

h) Administración de activos; planeación con el objetivo de que el ente los utilice de manera más efectiva
Adicionalmente, se deben incluir las **explicaciones de** las principales **variaciones en** el **activo,** en cuadros comparativos como sigue:
a) Inversiones en valores, no aplican.
b) Patrimonio de organismos descentralizados, la cual hacienden a la cantidad de **$60,732,734.15**
c) Inversiones en empresas de participación mayoritaria, no aplican.
d) Inversiones en empresas de participación minoritaria, no aplican.

9. Fideicomisos, Mandatos y Análogos

Se deberá informar:

a) Por ramo o **unidad** administrativa **que los reporta, no aplica.**

b) Enlistar **los de mayor monto de disponibilidad**, relacionando aquéllos que conforman el 80% de las disponibilidades, no aplican fideicomisos para esta entidad.

10. Reporte de la Recaudación

Se deberá informar:

a) Análisis del comportamiento de la recaudación correspondiente al ente público o cualquier tipo de ingreso, de forma separada los ingresos locales de los federales, del 01 de enero de 2017 al **30 de junio de 2017**, la aportación que ha realizado el Estado, es 7.8 millones, La federación un 0.17 millones y los ingresos propios son 1.9 millones y otros ingreso son 2.0 millones principalmente por recuperación de impuestos y transferencia de tecnología:

Fuente de Ingresos **Cuenta**	**Ley de Ingresos Modificada (1)**	**Total (2)**	**(1 - 2)**
PRODUCTOS			
50	2,542,560.00	2,072,456.23	470,103.77
51 Productos de tipo corriente	**2,542,560.00**	**2,072,456.23**	**470,103.77**
51-9-1 OTROS INGRESOS	2,542,560.00	2,072,456.23	470,103.77
INGRESOS POR VENTAS DE BIENES			
70	1,040,640.00	1,952,721.50	-912,081.50
70 INGRESOS POR VENTAS DE BIENES	**443,520.00**	**106,230.00**	**337,290.00**
71-02-0001 INGRESOS POR VENTA DE TILAPIA	443,520.00	102,280.00	341,240.00
71-02-0002 INGRESOS POR EMPAQUE Y ENVIO	0.00	3,950.00	-3,950.00
71-01 INGRESOS CREMES	**582,120.00**	**1,784,691.50**	**-1,202,571.50**
71-01-0001 INGRESOS POR VENTA DE SEMILLA DE OSTION	327,600.00	78,529.00	249,071.00
71-01-0002 INGRESOS POR VENTA DE LARVA DE OSTION	69,300.00	47,500.00	21,800.00
71-01-0006 SEMILLA DE ALMEJA	185,220.00	21,162.50	164,057.50

Notas a los Estados Financieros
INSTITUTO DE ACUACULTURA DEL ESTADO DE SONORA OPD
AL 30 DE JUNIO DE 2017

71-01-0008 CRIAS DE TOTOABA	0.00	1,637,500.00	-1,637,500.00
71-03 INGRESOS POR VENTA DE SERVICIOS	**15,000.00**	**61,800.00**	**-46,800.00**
71-03-0001 ASISTENCIA TECNICA	15,000.00	61,800.00	-46,800.00
PARTICIPACIONES Y APORTACIONES			
80	0.00	1,088,961.02	-1,088,961.02
83-01 CONVENIOS PARTICIPACION ESTATAL	**0.00**	**918,961.02**	**-918,961.02**
83-01-01-16 SAGARHPA - FOFAES Rehabilit.de dos centr	0.00	918,961.02	-918,961.02
83-02 CONVENIOS PARTICIPACION FEDERAL	**0.00**	**170,000.00**	**-170,000.00**
83-02-05-08 MONITOREO CURVINA 2016 REC EDF	0.00	170,000.00	-170,000.00
TRANSFERENCIAS, ASIGNACIONES, SUBSIDIOS Y OTRA AYUDAS			
90	12,530,860.00	6,910,908.43	5,619,951.57
93 Subsidios y Subvenciones	**12,530,860.00**	**6,910,908.43**	**5,619,951.57**
93-01 SUBSIDIOS RECIBIDOS PARA PAGO NOMINA	11,730,860.00	6,507,577.45	5,223,282.55
93-02 SUBSIDIOS RECIBIDOS PARA GASTO OPERATIVO	800,000.00	403,330.98	396,669.02
Total=>	16,114,060.00	12,025,047.18	4,089,012.82

c) Proyección de la recaudación e ingresos en el mediano plazo, los ingresos del organismo se basan fundamentalmente en los recursos federales ya que las Acciones Orientadas a Fortalecer el Desempeño del Instituto de Acuacultura que Favorezca la Operación y Administración de Centros de Acuacultura, la Reproducción y Distribución de Forma Eficiente de los Pies de Cría de las Especies de Interés Comercial e Impulsar la Investigación, Capacitación y Desarrollo de las Diversas Modalidades de la Acuacultura, específicamente en Peces Marinos, actividad que nos ha abierto las puertas ante la Federación para la obtención de recursos que permitan seguir invirtiendo en esta labor tan importante y se han dado los resultados de este Instituto ante la Federación, lo que ha permitido que año con año nos brinde su apoyo tanto en operación e inversión para los objetivos plasmados en nuestros programas operativos.

11. Información sobre la Deuda y el Reporte Analítico de la Deuda

Se informará lo siguiente:
a) Utilizar al menos los siguientes indicadores: deuda respecto al PIB y deuda respecto a la recaudación tomando, como mínimo, un período igual o menor a 5 años, no aplica.

b) Información de manera agrupada por tipo de valor gubernamental o instrumento financiero en la que se considere intereses, comisiones, tasa, perfil de vencimiento y otros gastos de la deuda, no aplica.

12. Calificaciones otorgadas

Informar, tanto del ente público como cualquier transacción realizada, que haya sido sujeta a una calificación crediticia, no existen, por lo tanto no aplican.

13. Proceso de Mejora

Se informará de:

a) Principales Políticas de Control Interno.

Las principales políticas contables del Instituto se resumen a continuación:

Los estados financieros al **30 de junio de 2017** están en pesos históricos y no reconocen los efectos de la inflación en la información financiera contenidos en las Normas de Información Financiera, en tanto la CONAC no emita lo conducente.

La información se elabora conforme a las normas, criterios y principios técnicos emitidos por la CONAC y las disposiciones legales aplicables, obedeciendo a las mejores prácticas contables.

Para la clasificación y registro de las operaciones presupuestarias y contables se alinea el Clasificador por Objeto del Gasto, Clasificador por Tipo de Gasto, Clasificador Funcional del Gasto y Clasificador por Rubro de Ingresos emitidos en el Manual de Programación y Presupuesto 2016, por la Oficialía Mayor del Gobierno del Estado de Sonora.

Así mismo en cuanto a las políticas de control interno se llevan de acuerdo a las normas y lineamientos publicados el Acuerdo por el que se Establecen las Normas de Austeridad para la Administración y Ejercicio de los Recursos publicados en el Boletín Oficial del Gobierno del Estado de Sonora el día 02 de enero de 2017.

b) Medidas de desempeño financiero, metas y alcance, no aplica.

14. Información por Segmentos

No aplica

15. Eventos Posteriores al Cierre

Eventos posteriores a la fecha se han presentado adeudos por un monto de $ 2,885,619.20, los cuales deberán ser pagados por concepto de obligaciones y deducciones de ISSSTESON, por las quincenas de la primera de enero 2015 hasta la segunda de diciembre de 2015 del personal de base y confianza de este Organismo, para el pago y trámite de recursos así como adeudos del 2014, los que hacienden a un monto de 1,105,428.51, por lo que este Instituto realiza las gestiones, para su aplicación, cabe aclarar que este Organismo no recibe directamente en ningún momento dicho recurso para el pago de ISSSTESON, ya que esa partida se genera virtualmente y la Secretaria de Hacienda la paga directamente al ISSSTESON, en todo este procedimiento no existe deposito alguno de esos recursos financieros, ellos son depositados directamente al ISSSTESON. Sin embargo, en las órdenes de pago del Capítulo 1000 Servicios Generales, que aún están pendientes de entregar por parte de la Subsecretaria de Recursos Humanos son generadas por el total de recurso para el pago de aportaciones y deducciones así como el fondo de pensión, situación que no podrá regularizarse directamente por este Instituto, debido a que todo el capítulo 1000 es procesado por la Subsecretaria de Recursos Humanos, este Organismo es ajeno al proceso y ejecución de pago del capítulo 1000.

Así mismo, mediante oficio No DI y CP/1396/16 de fecha 20 de abril de 2016, se nos notifica de parte de ISSSTESON que fueron cancelados los pagos recibidos a fondo de pensiones de este Instituto a través de Bienes Inmuebles por parte de la Secretaria de Hacienda en el ejercicio fiscal 2014, anexan en dicho documento 18 recibos oficiales donde manifiestan la cancelación por un monto de $574,604.52, esto viene a repercutir en las finanzas de este Organismo.

Existen otras cuentas por pagar a corto plazo por concepto de $1,147,485.86 que se originan principalmente por adeudo de programa de FOFAES debido al proyecto “Rehabilitación de dos Centros de Reproductores de Especies Menores Acuícolas y Pesqueras” lo que representa el 86% de este concepto.

Del rubro de Ingresos Cobrados por Adelantado se tiene un saldo de 550,680.00 debido principalmente al anticipo de la Sociedad de Cultivo y Producción Marina por concepto de compra de crías de totoaba.

16. Partes Relacionadas

No aplica

NOTAS DE DESGLOSE

INFORMACION CONTABLE

1) NOTAS AL ESTADO DE SITUACION FINANCIERA A C T I V O

A) EFECTIVO Y EQUIVALENTES

En cuanto a los saldos manifestados en el Estado de Situación Financiera al **30 de junio de 2017**, en el rubro de Activo Circulante cuenta de balance denominada "Bancos Dependencias y Otros", considera un Saldo de $269,008.53, que son Ingresos Propios, subsidios del estado e ingresos federales, estos se derivan de venta de organismos y servicios que presta esta Institución y el saldo que refleja en este apartado se utiliza para atender mínimamente a los gastos operativos del Organismo, los saldos se describen de la siguiente manera:

RECURSO ESTATAL	MONTO
FONDO FIJO DE CAJA	0.00
CTA. 0167975449 NOMINA BASE Y CONFIANZA	16.64
CTA. 0101632000 INGRESOS PROPIOS	90,549.09
CTA. 0110632485 GASTO OPERATIVO	10,762.60
CTA. 01099127720 FOFAES EXPO ALIMENTRIA CERTIFICACION SARDINA	9.21
RECURSO FEDERAL	**MONTO**
CTA. 0170883913 NOMINA HONORARIOS ASIMILABES	0.00
CTA. 0109729097 EDF	54,696.63
CTA. 107460333 CONVENIO SAGARHPA	14,002.29
CTA. 107729987 CONVENIO INAPESCA MOLUSCOS	11,308.53
CTA-0108972184 CONVENIO CURVINA 2016-2017	87,713.13

Notas a los Estados Financieros
INSTITUTO DE ACUACULTURA DEL ESTADO DE SONORA OPD
AL 30 DE JUNIO DE 2017

Inversiones Temporales

No existen inversiones temporales en este Organismo, debido a que no se tienen excedentes de efectivo que sobrepasen los requerimientos de operación de este Instituto, así mismo, los recursos federales se manejan en cuentas productivas, y por los montos manejados a la fecha no han manejado intereses.

B) DERECHOS A RECIBIR EFECTIVOS O EQUIVALENTES Y BIENES O SERVICIOS A RECIBIR

Concentra los derechos a favor del Instituto por cuentas por cobrar a corto plazo, deudores diversos por cobrar a corto plazo, ingresos por recuperar a corto plazo, y anticipo a proveedores por adquisición de bienes y servicios, anticipo a contratistas por obras públicas a corto plazo y valores en garantía y el importe de estos conceptos se describe en la siguiente tabla:

			SALDO ACTUAL	
Nat.	**Cuenta**	**Nombre de la cuenta**	**DEUDOR**	RECUPERACION
D	1123	DEUDORES DIVERSOS POR COBRAR A CORTO PLAZO	6,952.86	30 DIAS
D	1123-01	DEUDORES DIVERSOS	6,952.86	30 DIAS
D	1123-01-0001	--FRANCISCO VILLEGAS COTA	0.00	30 DIAS
D	1123-01-0005	--FRANCISCO JAVIER HOYOS CHAIREZ	0.00	30 DIAS
D	1123-01-0009	--JOAQUIN MIRANDA JUAREZ	0.00	30 DIAS
D	1123-01-0012	--VICTOR VERA LOPEZ	2,054.96	30 DIAS
D	1123-01-028	--RICARDO FRANCISCO GONZALEZ	539.00	30 DIAS
D	1123-01-35	--GOBIERNO DEL ESTADO DE SONORA SECRETARIA	2,525.30	30 DIAS
D	1123-02	FUNCIONARIOS Y EMPLEADOS	1,835.21	30 DIAS
D	1123-02-0004	--DENISSE A. TRUJILLO VILLALBA	1,835.21	30 DIAS
			6,952.86	

BIENES DISPONIBLES PARA SU TRANSFORMACION Y CONSUMO (Inventarios)

En cuanto al apartado de bienes disponibles para su transformación y consumo, no existen bienes de esa naturaleza.

INVERSIONES FINANCIERAS
No existen fideicomisos, y tampoco inversiones financieras en este Organismo.

BIENES MUEBLES, INMUEBLES E INTANGIBLES
Las inversiones en inmuebles y muebles, representan en el transcurso del tiempo, un gasto por aquellas cantidades que no son susceptibles de recuperación. Tanto estos

activos como los intangibles tienen como objetivo el generar beneficios, económicos o sociales, por lo que es necesario se reconozcan en resultados en el mismo periodo en el que generan dichos beneficios. Independientemente de que el ente público tenga fines exclusivamente gubernamentales, genera algún beneficio. La depreciación tiene por objeto el reconocimiento del gasto correspondiente por su uso, que es el que provoca el beneficio.

El reconocimiento inicial de estos activos está valuado al costo de adquisición en concordancia con el postulado básico de valuación. El punto 14 Reconocimiento de los efectos de la inflación en las Reglas Específicas de Otros Eventos del Acuerdo por el que se emiten las Reglas Específicas del Registro y Valoración del Patrimonio, se está considerando la depreciación únicamente de los activos adquiridos en el ejercicio 2013 a la fecha; los activos adquiridos con anterioridad, no se considera oportuno incluir dicho reconocimiento, en tanto el CONAC emite lo conducente.

Se anexa el concentrado de Bienes Muebles e Inmuebles:

C) BIENES INMUEBLES

			SALDO ACTUAL
Nat.		**Nombre de la cuenta**	**DEUDOR**
D	1231	TERRENOS	14,498,072.94
D	1231-01	--PREDIO ROCA ROJA	14,498,072.94
D	1231-02	--PREDIO PIEDRAS PINTAS	0.00
D	1233	EDIFICIOS NO HABITACIONALES	1,072,564.22
D	1233-01	--UNIDAD PREENGORDA	0.00
D	1233-02	--PREDIO PIEDRAS PINTAS	0.00
D	1233-03	--PRE-ENGORDA	1,072,564.22
D	1234	INFRAESTRUCTURA	11,316,904.59
D	1234-1	Infraestructura de Carreteras	11,316,904.59
D	1234-10	--Infraestructura de laboratorios	11,316,904.59
D	1235	CONSTRUCCIONES EN PROCESO EN BIENES DE DOMINIO PÚB	9,118,318.88
D	1235-1	Edificación Habitacional en Proceso	2,250,453.55
D	1235-1-00001	--Otros Bienes Inmuebles	849,666.40
D	1235-1-61101	--REMODELACIÓN Y MEJORAMIENTO	1,400,787.15
D	1235-2	Edificación no Habitacional en Proceso	6,363,331.24
D	1235-2-61203	--REMODELACION Y REHABILITACION	2,155,348.29
D	1235-2-61204	--CONSERVACION Y MANTENIMIENTO	339,105.90
D	1235-2-61208	--INFRAESTRUCTURA Y EQUIPAMIENTO EN MATERIA DE FOM	1,416,594.10
D	1235-2-61209	--INFRAESTRUCTURA Y EQUIPAMIENTO EN MATERIA DE FOM	2,452,282.95
D	1235-5	Construcción de Vías de Comunicación en Proceso	206,720.12
D	1235-5-61501	--RECONSTRUCCIÓN	206,720.12
D	1235-6	Otras Construcciones de Ingeniería Civil u Obra Pe	297,813.97
D	1235-6-61601	--RECONSTRUCCION	297,813.97
D	1236	CONSTRUCCIONES EN PROCESO EN BIENES PROPIOS	11,260,793.07
D	1236-1	Edificación Habitacional en Proceso	8,040,465.35
D	1236-1-62101	--REMODELACIÓN Y MEJORAMIENTO	5,145,024.44

Notas a los Estados Financieros
INSTITUTO DE ACUACULTURA DEL ESTADO DE SONORA OPD
Al 30 DE JUNIO DE 2017

D	1236-1-62102	--CONSTRUCCION Y AMPLIACIÓN	2,895,440.91
D	1236-2	Edificación no Habitacional en Proceso	3,220,327.72
D	1236-2-62203	--REMODELACION Y REHABILITACION	1,932,196.63
D	1236-2-62205	--EQUIPAMIENTO	1,288,131.09
			47,266,653.70

DESCRIPCION FISICA

DESCRIPCIÓN	DIRECCION DEL INMUEBLE	NÚM. DE ESCRITURA	TIPO DE PREDIO RUSTICO	TURISTICO	SUPERFICIE (m) TERRENO	CONST.	No. DE CUENTA O CLAVE CATASTRAL	OBSERVACIONES
TERRENO Y EDIFICIOS ESPECIALIZADOS	PREDIO ROCA ROJA, BAHIA DE KINO SONORA			X	3 HA	1,300 MTS. CUADRADOS		EL 18 DE OCTUBRE DEL 2014, FUE DONADO
TERRENO Y CONSTRUCCION	EJIDO BERNABE ARANA, OBREGON SONORA		X		24 HA			SEGÚN EXPEDIENTE No 601-98 POR EL H. TRIBUNAL AGRARIO SE TIENE POSESION MATERIAL MAS NO LEGAL DEL TERRENO.

D) BIENES MUEBLES

El valor histórico de los bienes muebles del Instituto asciende que se totaliza en la siguiente tabla, constituido por las adquisiciones y con la aplicación de recursos federales, estatales e ingresos propios, previa autorización presupuestal y está conformado de la siguiente forma:

			SALDO ACTUAL
Nat.	**Cuenta**	**Nombre de la cuenta**	**DEUDOR**
D	1241	MOBILIARIO Y EQUIPO DE ADMINISTRACIÓN	1,178,120.97
D	1241-1	Muebles de Oficina y Estantería	236,416.84
D	1241-2	Muebles, Excepto de Oficina y Estantería	56,405.21
D	1241-3	Equipo de Cómputo y de Tecnologías de la Informaci	810,728.49
D	1241-9	Otros Mobiliarios y Equipos de Administración	74,570.43
D	1242	MOBILIARIO Y EQUIPO EDUCACIONAL Y RECREATIVO	51,216.29
D	1242-1	Equipos y Aparatos Audiovisuales	34,959.99
D	1242-3	Cámaras Fotográficas y de Video	16,256.30
D	1243	EQUIPO E INSTRUMENTAL MÉDICO Y DE LABORATORIO	5,780,636.58
D	1243-1	Equipo Médico y de Laboratorio	5,704,773.11
D	1243-2	Instrumental Médico y de Laboratorio	75,863.47

D	1244	VEHICULOS Y EQUIPO DE TRANSPORTE	1,516,996.41
D	1244-1	Vehículos y Equipo Terrestre	1,389,000.00
D	1244-2	Carrocerías y Remolques	54,912.75
D	1244-5	Embarcaciones	73,083.66
D	1246	MAQUINARIA, OTROS EQUIPOS Y HERRAMIENTAS	8,018,727.53
D	1246-1	Maquinaria y Equipo Agropecuario	2,320,041.60
D	1246-2	Maquinaria y Equipo Industrial	366,937.09
D	1246-4	Sistemas de Aire Acondicionado, Calefacción y de R	104,365.84
D	1246-6	Equipos de Generación Eléctrica, Aparatos y Acceso	43,303.26
D	1246-7	Herramientas y Máquinas-Herramienta	920,651.32
D	1246-9	Otros Equipos	4,263,428.42
			16,545,697.78

F) DEPRECIACION, DETERIORO Y AMORTIZACION DE BIENES

En relación a la depreciación de los activos fijos, de acuerdo a las normatividad aplicada se aplicó depreciación por activos adquiridos en los años del 2013, 2014, 2015, 2016 y 2017, los cuales hacienden a un monto acumulado de **$3,013,521.76** pesos aplicados a los registros en los estados financieros de los activos fijos, se utilizó el método de línea recta según el acuerdo por el que se emiten las reglas específicas del registro y valoración del patrimonio emitidas el 31 de diciembre del 2008, denominados parámetros de estimación de vida útil, las tasas se reflejan posterior a este párrafo en cuadro, para este proceso, las adquisiciones anteriores a esos años está pendiente su aplicación los cuales se encuentran a valor histórico.

Cuenta	Concepto	Años de vida útil	% de depreciación anual
1.2.3	**BIENES INMUEBLES, INFRAESTRUCTURA Y CONSTRUCCIONES EN PROCESO**		
1.2.3.2	Viviendas	50	2
1.2.3.3	Edificios No Habitacionales	30	3.3
1.2.3.4	Infraestructura	25	4
1.2.3.9	Otros Bienes Inmuebles	20	5
1.2.4	**BIENES MUEBLES**		
1.2.4.1	**Mobiliario y Equipo de Administración**		
1.2.4.1.1	Muebles de Oficina y Estantería	10	10
1.2.4.1.2	Muebles, Excepto De Oficina Y Estantería	10	10
1.2.4.1.3	Equipo de Cómputo y de Tecnologías de la Información	3	33.3
1.2.4.1.9	Otros Mobiliarios y Equipos de Administración	10	10
1.2.4.2	**Mobiliario y Equipo Educacional y Recreativo**		

Notas a los Estados Financieros
INSTITUTO DE ACUACULTURA DEL ESTADO DE SONORA OPD
AI 30 DE JUNIO DE 2017

Cuenta	Concepto	Años de vida útil	% de depreciación anual
1.2.4.2.1	Equipos y Aparatos Audiovisuales	3	33.3
1.2.4.2.2	Aparatos Deportivos	5	20
1.2.4.2.3	Cámaras Fotográficas y de Video	3	33.3
1.2.4.2.9	Otro Mobiliario y Equipo Educacional y Recreativo	5	20
1.2.4.3	**Equipo e Instrumental Médico y de Laboratorio**		
1.2.4.3.1	Equipo Médico y de Laboratorio	5	20
1.2.4.3.2	Instrumental Médico y de Laboratorio	5	20
1.2.4.4	**Equipo de Transporte**		
1.2.4.4.1	Automóviles y Equipo Terrestre	5	20
1.2.4.4.2	Carrocerías y Remolques	5	20
1.2.4.4.3	Equipo Aeroespacial	5	20
1.2.4.4.4	Equipo Ferroviario	5	20
1.2.4.4.5	Embarcaciones	5	20
1.2.4.4.9	Otros Equipos de Transporte	5	20
1.2.4.5	**Equipo de Defensa y Seguridad**[1]	*	*
1.2.4.6	**Maquinaria, Otros Equipos y Herramientas**		
1.2.4.6.1	Maquinaria y Equipo Agropecuario	10	10
1.2.4.6.2	Maquinaria y Equipo Industrial	10	10
1.2.4.6.3	Maquinaria y Equipo de Construcción	10	10
1.2.4.6.4	Sistemas de Aire Acondicionado, Calefacción y de Refrigeración Industrial y Comercial	10	10
1.2.4.6.5	Equipo de Comunicación y Telecomunicación	10	10
1.2.4.6.6	Equipos de Generación Eléctrica, Aparatos y Accesorios Eléctricos	10	10
1.2.4.6.7	Herramientas y Máquinas-Herramienta	10	10
1.2.4.6.9	Otros Equipos	10	10
1.2.4.8	**Activos Biológicos**		
1.2.4.8.1	Bovinos	5	20

Notas a los Estados Financieros
INSTITUTO DE ACUACULTURA DEL ESTADO DE SONORA OPD
AL 30 DE JUNIO DE 2017

1.2.4.8.2	Porcinos	5	20
1.2.4.8.3	Aves	5	20
1.2.4.8.4	Ovinos y Caprinos	5	20
1.2.4.8.5	Peces y Acuicultura	5	20
1.2.4.8.6	Equinos	5	20
1.2.4.8.7	Especies Menores y de Zoológico	5	20
1.2.4.8.8	Arboles y Plantas	5	20
1.2.4.8.9	Otros Activos Biológicos	5	20

1) NOTAS AL ESTADO DE FLUJOS DE EFECTIVO

Estado de Flujo de Efectivo

Del 1o de Enero AL 30/jun/2017	2017	2016
Flujos Netos de Efectivo de las Actividades de Operación		
ORIGEN:	**$12,025,047.18**	**$7,351,235.19**
Productos de Tipo Corriente	$2,072,456.23	$236.33
Ingresos por Ventas de Bienes y Servicios Producidos	$1,952,721.50	$329,125.52
Participaciones y Aportaciones:	$1,088,961.02	$1,012,500.00
Transferencias, Asignaciones y Subsidios y Otras Ayudas	$6,910,908.43	$6,009,373.34
APLICACIÓN:	**$13,957,513.49**	**$8,800,995.17**
Servicios Personales	$7,491,060.70	$6,726,071.07
Materiales y Suministros	$2,164,630.98	$953,776.99
Servicios Generales	$2,488,492.59	$1,008,063.24
Otras Aplicaciones de Operación	$1,813,329.22	$113,083.87
Flujos Netos de Efectivo por Actividades de Operación	**($1,932,466.31)**	**($1,449,759.98)**
Flujos Netos de Efectivo de las Actividades de Inversión		
ORIGEN:		
APLICACIÓN:	**$295,498.92**	**$432,094.56**
Bienes Inmuebles, Infraestructura y Construcciones		$62,843.00
Bienes Muebles	$295,498.92	$369,251.56
Flujos Netos de Efectivo por Actividades de Inversión	**($295,498.92)**	**($432,094.56)**
Flujos Netos de Efectivo de las Actividades de Financiamiento		
ORIGEN:		
APLICACIÓN:		
Flujos Netos de Efectivo por Actividades de Financiamiento		
Disminución Neta en el Efectivo y Equivalentes al Efectivo:	**($2,227,965.23)**	**($1,881,854.54)**
Efectivo y Equivalentes al Efectivo al Inicio del Ejercicio	$2,500,973.76	$2,526,442.27
Efectivo y Equivalentes al Efectivo al Final del Ejercicio	$273,008.53	$644,587.73

Notas a los Estados Financieros
INSTITUTO DE ACUACULTURA DEL ESTADO DE SONORA OPD
AL 30 DE JUNIO DE 2017

NOTAS DE MEMORIA (CUENTAS DE ORDEN)

En las cuentas de orden se relaciona el ejercicio presupuestal agrupados en los momentos contables tal como lo requiere la Ley de Armonización contable.

CUENTAS DE ORDEN PRESUPUESTAL DE LOS EGRESOS	2017	2016
PRESUPUESTO DE EGRESOS APROBADO	$13,571,500.00	$9,346,191.02
PRESUPUESTO DE EGRESOS POR EJERCER	$3,674,376.81	$10,364,746.84
MODIFICACIONES AL PRESUPUESTO DE EGRESOS APROBADO	$2,542,560.00	$10,138,561.68
PRESUPUESTO DE EGRESOS COMPROMETIDO	$12,439,683.19	$9,120,005.86
PRESUPUESTO DE EGRESOS DEVENGADO	$12,439,683.19	$9,120,005.86
PRESUPUESTO DE EGRESOS EJERCIDO	$12,439,683.19	$9,120,005.86
PRESUPUESTO DE EGRESOS PAGADO	$12,439,683.19	$9,120,005.86

PASIVO

A) CUENTAS POR PAGAR A CORTO PLAZO

Son los compromisos adquiridos con los proveedores y por las obligaciones a cargo del Instituto con motivo de las adquisiciones de materiales e insumos así como la prestación de servicios para la operación de la misma, atendiendo en su caso los compromisos de pago establecidos en los contratos de compra-venta o prestación de servicios; así como la provisión de los Impuestos sobre la renta que se conforman por los importes retenidos al personal directivo, administrativo y operativo por las remuneraciones por un trabajo personal subordinado previsto en el Titulo IV, Capítulo I, articulo 110, fracción I, de la Ley del Impuesto Sobre la Renta, así como por importes retenidos a personas físicas por la prestación de servicios profesionales independientes, Así mismo, en cuanto a los pasivos circulantes que tiene este Organismo al **30 de junio de 2017**, estos se definen en los siguientes conceptos:

Nat.	Cuenta	Nombre de la cuenta	ACREEDOR	DIAS DE RECUPERACION
A	2112	PROVEEDORES POR PAGAR A CORTO PLAZO	902,105.30	30
A	2112-1	Deudas por Adquisición de Bienes y Contratación de	902,105.30	30
A	2112-1-0004	--ISSSTESON	902,105.30	30
A	2117	RETENCIONES Y CONTRIBUCIONES POR PAGAR A CORTO PLA	43,408.11	30
A	2117-01	--I.S.R. HONORARIOS ASIMILABLES A SUELDOS	2.19	30
A	2117-02	--10% RETENSIONES SOBRE HONORARIOS	6,492.91	30
A	2117-03	--ISPT (SUELDOS Y SALARIOS)	36,913.01	30
A	2117-04	--Inspeccion y Vigilancia	0.00	30
A	2119	OTRAS CUENTAS POR PAGAR A CORTO PLAZO	338,036.25	30
A	2119-01	--FRANCISCO JAVIER HOYOS CHAIREZ	250.00	30
A	2119-02	--FRANCISCO VILLEGAS COTA	25.13	30

Notas a los Estados Financieros
INSTITUTO DE ACUACULTURA DEL ESTADO DE SONORA OPD
AL 30 DE JUNIO DE 2017

A	2119-05	--FONACOT	23,738.44	30
A	2119-08	--German Ibarra Garcia Parra	48.79	30
A	2119-11	--IVA POR ACREDITAR	193,433.32	30
A	2119-18	--SDIGTES	41,104.06	30
A	2119-19	--SUTSPES	75,887.08	30
A	2119-20	--JORGE NOE TRUJILLO VILLALBA	317.02	30
A	2119-41	--INAPESCA	230.01	30
A	2119-47	--COMISION NACIONAL DE PESCA Y ACUACULTURA	45.74	30
A	2119-58	--CRISTIAN OCTAVIO CARVAJAL PARRA	3.16	30
A	2119-59	--EVENTOS ESPECIALES	1,714.30	30
A	2119-63	--JOSE RAMON ACOSTA AVILES	1.40	30
A	2119-64	--RICARDO GONZALEZ VALENCIA	122.19	30
A	2119-65	--LEONARDO VARELA ESPINOSA	1,115.61	30
			1,283,549.66	

D) RESULTADO DE EJERCICIOS ANTERIORES

Se integra de la siguiente manera:

Nat.		Nombre de la cuenta	ACREEDOR
A	3220	RESULTADOS DE EJERCICIOS ANTERIORES	20,010,596
A	3220-0001	--RESULTADOS DEL EJERCICIO 1992	276,200
A	3220-0002	--RESULTADOS DEL EJERCICIO 1993	64,789
A	3220-0003	--RESULTADOS DEL EJERCICIO 1994	1,698,041
A	3220-0004	--RESULTADOS DEL EJERCICIO 1995	908,867
A	3220-0005	--RESULTADOS DEL EJERCICIO 1996	-2,902,019
A	3220-0006	--RESULTADOS DEL EJERCICIO 1997	-516,204
A	3220-0007	--RESULTADOS DEL EJERCICIO 1998	-229,108
A	3220-0008	--RESULTADOS DEL EJERCICIO 1999	947,323
A	3220-0009	--RESULTADOS DEL EJERCICIO 2000	51,829
A	3220-0010	--RESULTADOS DEL EJERCICIO 2001	-109,937
A	3220-0011	--RESULTADOS DEL EJERCICIO 2002	-1,559,588
A	3220-0012	--RESULTADOS DEL EJERCICIO 2003	785,756
A	3220-0013	--RESULTADOS DEL EJERCICIO 2004	1,979,828
A	3220-0014	--RESULTADOS DEL EJERCICIO 2005	-294,964
A	3220-0015	--RESULTADOS DEL EJERCICIO2006	1,732,269
A	3220-0016	--RESULTADOS DEL EJERCICIO 2007	787,093
A	3220-0017	--RESULTADOS DEL EJERCICIO 2008	-5,539,823
A	3220-0018	--RESULTADOS DEL EJERCICIO 2009	5,417,339
A	3220-0019	--RESULTADOS DEL EJERCICIO 2010	-3,363,642
A	3220-0020	--RESULTADOS DEL EJERCICIO 2011	4,588,806
A	3220-0021	--RESULTADOS DEL EJERCICIO 2012	1,245,468
A	3220-2013	--Resultado del Ejercicio Anterior 2013	936,668
A	3220-2014	--Resultado del Ejercicio Anterior 2014	1,947,417
A	3220-2015	--Resultado del Ejercicio Anterior 2015	3,187,442
A	3220-2016	--Resultado del Ejercicio Anterior 2016	7,970,748

Notas a los Estados Financieros
INSTITUTO DE ACUACULTURA DEL ESTADO DE SONORA OPD
Al 30 DE JUNIO DE 2017

			20,010,596

2) NOTAS AL ESTADO DE VARIACIONES EN LA HACIENDA

PUBLICA/PATRIMONIO

El patrimonio total del Instituto, se integra por: Los recursos Federales, Estatales y Recursos Propios que en su favor se establezcan; así como las Herencias, legados y donaciones otorgadas en su favor;

Nat.	Cuenta	Nombre de la cuenta	ACREEDOR
A	3110	APORTACIONES	10,187,115.98
A	3120	DONACIONES DE CAPITAL	14,498,072.94
A	3130	ACTUALIZACIÓN DE LA HACIENDA PÚBLICA/PATRIMONIO	14,834,358.80
A	3220	RESULTADOS DE EJERCICIOS ANTERIORES	20,010,596.17
A	3232	REVALÚO DE BIENES MUEBLES	1,777,194.78
A	3250	--RECTIFICACIONES DE RESULTADOS DE EJERCICIOS ANTE	-574,604.52
			60,732,734.15

2) NOTAS AL ESTADO DE ACTIVIDADES

Los remanentes del gasto operativo 2016 y los ingresos propios 2016, son: por un monto de $2,324.98 y $494,887.98 respectivamente, se solicitó autorización para su aplicación en el ejercicio fiscal 2017, por otro lado, en cuanto a los ingresos federales de este Organismo, hacemos de su conocimiento que en este Instituto existen proyectos de convenios cuya vigencia abarca varios ejercicios fiscales, debido a interacciones con diferentes Instituciones y dependencias como: CONAPESCA e INAPESCA, éstos se consideran dentro los recursos federales que ejerce este Instituto. Los montos a ejercer en el ejercicio fiscal 2017 por estos proyectos, se ponen a su consideración para la autorización de la ejecución en el ejercicio fiscal 2017.

Así también, serán puestos a consideración en la primer Junta de Gobierno a celebrarse en el mes de febrero del presente ejercicio fiscal, como lo marca el Reglamento de la Ley del Presupuesto de Egresos, Contabilidad Gubernamental y Gasto Público Estatal en su artículo 18.

Así mismo, el impacto presupuestal que tendrán los remanentes, de los proyectos en el ejercicio fiscal 2017 y que se someterán ante Junta de Gobierno, se describen de la siguiente forma:

RECURSO	PROYECTO	MONTO (M.N.)
ESTADO	GASTO OPERATIVO	2,324.98
PROPIOS	INGRESOS PROPIOS	494,887.98
FOFAES	EXPO MÉXICO ALIMENTARIA 2016 FOOD SHOW Y RECERTIFICACIÓN DE LA PESQUERÍA DE SARDINA MONTERREY DEL GOLFO DE CALIFORNIA	355,038.98
CONAPESCA	MONITOREO DE CURVINA GOLFINA	665.87

Notas a los Estados Financieros
INSTITUTO DE ACUACULTURA DEL ESTADO DE SONORA OPD
AL 30 DE JUNIO DE 2017

INAPESCA	UNIDAD ESTATAL DE INVESTIGACION E INNOVACION TECNOLOGICA PARA CRIAS DE BIVALVOS DE INTERES COMERCIAL	1,905,656.04
CONAPESCA	MONITOREO DE CURVINA GOLFINA 2016-2017	1,620,307.20
		4,378,881.05

Dichos recursos y remanentes afectarán al presupuesto de Ingresos y Egresos en este Ejercicio 2017, por un monto de **$**4,378,881.05.

Se solicitó ante la Secretaría de hacienda autorización de aplicación de la tabla de servidores públicos para otorgar dicho pago a partir del mes de enero de 2017, mediante los recursos del Estado para este ejercicio, de acuerdo a los límites establecidos en dicho Decreto para el presente ejercicio fiscal, que corresponden a un monto de $21,700 mensuales:

Puesto	**Tipo-Plaza**	**Nivel**	**MONTO**
Director General	Confianza	12	9,800.00
Director Técnico	Confianza	11	5,950.00
Directora de Administración y Finanzas	Confianza	11	5,950.00
			21,700.00

Y la tabla de servidores públicos para otorgar dicho pago a partir del mes de enero de 2016, mediante los recursos de los Ingresos Propios de este Organismo para este ejercicio, de acuerdo a los límites establecidos en dicho Decreto para el presente ejercicio fiscal, para la valoración y en su caso autorización de estas remuneraciones adicionales y/o especiales que serán pagadas con Recursos Propios:

Puesto	**Tipo-Plaza**	**Nivel**	**MONTO**
Director de Promoción y Capacitación.	Confianza	11	5,950.00
Subdirector Técnico	Confianza	10	5,000.00
Jefe de Departamento	Confianza	9	5,000.00
Coordinador Técnico	base	8b	3,000.00
Coordinador Técnico	base	6	3,000.00
Analista Técnico	base	6	2,500.00
Jefe de Departamento	Confianza	9	2,500.00
			26,950.00

Con base en los ingresos recaudados del ejercicio fiscal 2016, lo cuales ascienden a $27,662,098 pesos y los ingresos estimados para el presente ejercicio fiscal 2017 considerados por $34,742,447 pesos, mismos que se reflejarán en el transcurso del ejercicio fiscal 2017.

Además, con base en el Acuerdo por el que se Establecen las Normas de Austeridad para la Administración y Ejercicio de los Recursos en su artículo 14, en el cual contempla la siguiente tabla:

PRESUPUESTO		**NIVEL**

hasta	25,000,000.00	11
25,000,001.00	100,000,000.00	12
100,000,001.00	En adelante	13

Y derivado de la Reunión de Junta de Gobierno No XLVII de fecha 30 de enero de 2017, en el punto VIII. LECTURA, DISCUSIÓN Y EN SU CASO, APROBACIÓN DE ASUNTOS, inciso L HOMOLOGACIÓN DE SUELDOS 2017, donde de acuerdo al antecedente presupuestal del ejercicio fiscal anterior y la proyección en el presente ejercicio fiscal 2017, fue sometida y autorizada por unanimidad la **propuesta** del nivel 12 del Director General para este Organismo, con la salvedad de obtener la autorización de la Secretaría de Hacienda.

Por lo tanto, con fundamento en el párrafo seis del artículo 14, se puso a consideración de la Secretaría a su digno cargo, la **propuesta** de nivel 12 para el Titular del Instituto de Acuacultura del Estado de Sonora, O.P.D.

NOTAS DE GESTION ADMINISTRATIVA

AUTORIZACION E HISTORIA

ANTECEDENTES.

El Instituto de Acuacultura del Estado de Sonora O.P.D. (IAES) se constituyó como Organismo Público Descentralizado de la administración pública estatal, con personalidad jurídica y patrimonio propios, creado por decreto del ejecutivo estatal y publicado en el boletín oficial del estado de sonora el 14 de diciembre de 1984.

FUNCIONES

1.- Realizar investigaciones científicas y tecnológicas, para el desarrollo integral de la acuacultura en el Estado y vincular sus resultados con la planta productiva de la entidad.

2.- Instalar, administrar y operar centros productores de especies acuáticas aptas para el consumo humano, en aquellos lugares del Estado que se consideren apropiados por razones técnicas y económicas,

3.- Comercializar los pies de cría y otros productos que se obtengan en los centros productores y participar en la integración de empresas y organismos que sean el resultado de su promoción y licenciamiento.

4.- Apoyar la rehabilitación y repoblación de espec1es acuáticas en áreas que han sido impactadas por la contaminación y el deterioro natural.

5.- Apoyar a las instituciones educativas afines, mediante la realización, de cursos, seminarios y prácticas en sus instalaciones.

6.- Orientar a la población al consumo apropiado de los alimentos producto de la acuacultura.

7.- Difundir las innovaciones científicas y tecnológicas,

8.- Establecer y mantener comunicación con otros organismos o instituciones afines, proponiendo el intercambio de experiencias.

El Instituto de Acuacultura del Estado de Sonora, está constituido por:

I.- LA JUNTA DE GOBIERNO

II.- EL DIRECTOR GENERAL.

OBJETO SOCIAL

La entidad tiene por objeto operar y administrar centros acuícolas, reproducir distribuir a los productores en forma eficiente los pies de cría de las especies de interés comercial e impulsar la investigación y el desarrollo de las diversas modalidades de la acuacultura en Sonora.

El régimen fiscal aplicable al Instituto, es el correspondiente a las Personas Morales con Fines No Lucrativos según el artículo 95, fracción X de la Ley del Impuesto Sobre la Renta, por lo que tiene solo la obligación de retener y enterar el impuesto retenido a terceros y exigir la documentación que reúna requisitos Fiscales cuando haga pagos y este obligado a ello en términos de Ley, en consecuencia, tampoco es contribuyente sujeto a la Ley del Impuesto Empresarial a Tasa Única.

BASES DE PREPARACION DE ESTADOS FINANCIEROS

Los Estados Financieros y la información emanada de la contabilidad se sujeta a criterios de utilidad, confiabilidad, relevancia, comprensibilidad y de comparación, así como a otros atributos asociados a cada uno de ellos, como oportunidad, veracidad, representatividad, objetividad, suficiencia, posibilidad de predicción e importancia relativa, con el fin de alcanzar la modernizaci6n y armonización que la Ley General de Contabilidad Gubernamental determina.

Los registros se efectúan considerando la base acumulativa para la integración de la información presupuestaria y contable. La contabilización de las transacciones de gasto se hace conforme a la fecha de su realización independientemente de su pago y la del ingreso se registra cuando existe jurídicamente el derecho de cobro.

El sistema facilita el reconocimiento de las operaciones de ingresos, gastos, activos, pasivos y patrimoniales.

Los Estados Financieros están apegados a las Normas de Información Financiera, Ley General de Contabilidad Gubernamental, Marco Conceptual de Contabilidad Gubernamental, Manual de Contabilidad Gubernamental y Medidas de Racionalidad, Disciplina y Eficiencia del Gasto.

POLITICAS DE CONTABILIDAD SIGNIFICATIVAS

Las principales políticas contables del Instituto se resumen a continuación:

Notas a los Estados Financieros
INSTITUTO DE ACUACULTURA DEL ESTADO DE SONORA OPD
Al 30 DE JUNIO DE 2017

Los estados financieros al **30 de junio de 2017** están en pesos históricos y no reconocen los efectos de la inflación en la información financiera contenidos en las Normas de Información Financiera, en tanto la CONAC no emita lo conducente.

La información se elabora conforme a las normas, criterios y principios técnicos emitidos por la CONAC y las disposiciones legales aplicables, obedeciendo a las mejores prácticas contables.

Para la clasificación y registro de las operaciones presupuestarias y contables se alinea el Clasificador por Objeto del Gasto, Clasificador por Tipo de Gasto, Clasificador Funcional del Gasto y Clasificador por Rubro de Ingresos emitidos en el Manual de Programación y Presupuesto 2015, por la Secretaria de Hacienda del Gobierno del Estado de Sonora.

Las notas descritas son parte integral de los Estados Financieros del IAES al **30 de junio de 2017.**

18. Responsabilidad Sobre la Presentación Razonable de los Estados Financieros

"Bajo protesta de decir verdad declaramos que los Estados Financieros y sus notas, son razonablemente correctos y son responsabilidad del emisor"

Formuló:

C.P. JOAQUIN MIRANDA JUAREZ
JEFE DE CONTABILIDAD

Revisó:

L.A.E. FRANCISCO ELMER VALENZUELA VALENZUELA
DIRECTOR DE ADMON. Y FINANZAS

Aprobó:

DR. MARCO LINNÉ UNZUETA BUSTAMANTE
DIRECTOR GENERAL

Sistema Estatal de Evaluación **ETCA-II-01**

Estado Analítico de Ingresos

Nombre de la Entidad: INSTITUTO DE ACUACULTURA DEL ESTADO DE SONORA OPD

Del 01 de enero al 30 de junio de 2017

(PESOS) **TRIMESTRE: 2DO DE 2017**

	Ingresos Estimado Original Anual (1)	Ampliaciones y Reducciones (+ ó -) (2)	Ingresos Modificado Anual (3= 1 +2)	Ingresos Devengado Acumulado (4)	Ingresos Recaudado Acumulado (5)	Diferencia (6= 5 - 1)
Impuestos			0			0
Cuotas y Aportaciones de Seguridad Social	0	0	0	0	0	0
Contribuciones de Mejoras			0			0
Derechos			0			0
Productos	0	2,542,560	2,542,560	2,072,456	2,072,456	2,072,456
Corriente		2,542,560	2,542,560	2,072,456	2,072,456	2,072,456
Capital			0			0
Aprovechamientos	0	0	0	0	0	0
Corriente			0			0
Capital			0			0
Ingresos por Ventas de Bienes y Servicios	1,040,640		1,040,640	1,952,722	1,952,722	912,082
Participaciones y Aportaciones			0	1,088,961	1,088,961	1,088,961
Transferencias, Asignaciones, Subsidios y Otras Ayudas **FEDERALES**	0	0	0	0	0	0
Transferencias, Asignaciones, Subsidios y Otras Ayudas **ESTATALES**	12,530,860		12,530,860	6,910,908	6,910,908	0
Ingresos Derivados de Financiamientos			0			0
	13,571,500	**2,542,560**	**16,114,060**	**12,025,047**	**12,025,047**	**0**
					Ingresos Excedentes 1	

Por Fuente de Financiamiento	Ingresos Estimado Original Anual (1)	Ampliaciones y Reducciones (+ ó -) (2)	Ingresos Modificado Anual (3= 1 +2)	Ingresos Devengado Acumulado (4)	Ingresos Recaudado Acumulado (5)	Diferencia (6= 5 - 1)
Ingresos del Gobierno	***0***	***2,542,560***	***2,542,560***	***3,161,417***	***3,161,417***	***3,161,417***
Impuestos	0	0	0	0	0	0
Contribuciones de Mejoras			0			0
Derechos			0			0
Productos	*0*	*2,542,560*	*2,542,560*	*2,072,456*	*2,072,456*	*2,072,456*
Corriente		2,542,560	2,542,560	2,072,456	2,072,456	2,072,456
Capital			0			0
Aprovechamientos	*0*	*0*	*0*	*0*	*0*	*0*
Corriente			0			0
Capital			0			0
Participaciones y Aportaciones			0	1,088,961	1,088,961	1,088,961
Transferencias, Asignaciones, Subsidios y Otras Ayudas			0			0
Ingresos de Organismos y Empresas	***13,571,500***	***0***	***13,571,500***	***8,863,630***	***8,863,630***	***0***
Cuotas y aportaciones de Seguridad Social			0			0
Ingresos por ventas de Bienes y Servicios	1,040,640		1,040,640	1,952,722	1,952,722	912,082
Transferencias, Asignaciones, Subsidios y Otras Ayudas, **FEDERALES**	0	0	0	0	0	0
Transferencias, Asignaciones, Subsidios y Otras Ayudas, **ESTATALES**	12,530,860		12,530,860	6,910,908	6,910,908	0
	0	***0***	***0***	***0***	***0***	***0***
Ingresos Derivados de Financiamientos			0			0
	13,571,500	**2,542,560**	**16,114,060**	**12,025,047**	**12,025,047**	**3,161,417**
					Ingresos Excedentes 1	

Elaboró C.P. JOAQUIN MIRANDA JUAREZ
Puesto JEFE DE CONTABILIDAD

Revisó L.A.E. FRANCISCO ELMER VALENZUELA VALENZUELA
Puesto DIRECTOR DE ADMINISTRACIÓN Y FINANZAS

Autorizó DR. MARCO LINNÉ UNZUETA BUSTAMANTE
Puesto DIRECTOR GENERAL

Sistema Estatal de Evaluación **ETCA-II-02**

Estado Analítico de Ingresos Detallado – LDF

Nombre de la Entidad: INSTITUTO DE ACUACULTURA DEL ESTADO DE SONORA OPD

Del 01 de enero al 30 de junio de 2017

(PESOS) **TRIMESTRE: 2DO DE 2017**

Concepto (c)	Ingreso					Diferencia (e)
	Estimado (d)	Ampliaciones/ (Reducciones)	Modificado	Devengado	Recaudado	
Ingresos de Libre Disposición						
A. Impuestos	-	-	-	-	-	-
B. Cuotas y Aportaciones de Seguridad Social	-	-	-	-	-	-
C. Contribuciones de Mejoras	-	-	-	-	-	-
D. Derechos	-	-	-	-	-	-
E. Productos	-	2,542,560.00	2,542,560.00	2,072,456.23	2,072,456.23	2,072,456.23
F. Aprovechamientos	-	-	-	-		-
G. Ingresos por Ventas de Bienes y Servicios	1,040,640.00	-	1,040,640.00	1,952,721.50	1,952,721.50	912,081.50
H. Participaciones (H=h1+h2+h3+h4+h5+h6+h7+h8+h9+h10+h11)	-	-	-	-	-	-
h1) Fondo General de Participaciones	-	-	-	-	-	-
h2) Fondo de Fomento Municipal	-	-	-	-	-	-
h3) Fondo de Fiscalización y Recaudación	-	-	-	-	-	-
h4) Fondo de Compensación	-	-	-	-	-	-
h5) Fondo de Extracción de Hidrocarburos	-	-	-	-	-	-
h6) Impuesto Especial Sobre Producción y Servicios	-	-	-	-	-	-
h7) 0.136% de la Recaudación Federal Participable	-	-	-	-	-	-
h8) 3.17% Sobre Extracción de Petróleo	-	-	-	-	-	-
h9) Gasolinas y Diésel	-	-	-	-	-	-
h10) Fondo del Impuesto Sobre la Renta	-	-	-	-	-	-
h11) Fondo de Estabilización de los Ingresos de las Entidades Federativas	-	-	-	-	-	-
I. Incentivos Derivados de la Colaboración Fiscal (I=i1+i2+i3+i4+i5)	-	-	-	-	-	-
i1) Tenencia o Uso de Vehículos	-	-	-		-	-
i2) Fondo de Compensación ISAN	-	-	-		-	-
i3) Impuesto Sobre Automóviles Nuevos	-	-	-			-

Concepto (c)	Ingreso					Diferencia (e)
	Estimado (d)	Ampliaciones/ (Reducciones)	Modificado	Devengado	Recaudado	
i4) Fondo de Compensación de Repecos-Intermedios	-	-	-			-
i5) Otros Incentivos Económicos	-	-	-			-
J. Transferencias	-		-			-
K. Convenios	12,530,860.00	-	12,530,860.00	6,910,908.43	6,910,908.43	- 5,619,951.57
k1) Otros Convenios y Subsidios	12,530,860.00		12,530,860.00	6,910,908.43	6,910,908.43	- 5,619,951.57
L. Otros Ingresos de Libre Disposición (L=l1+l2)	-	-	-	1,088,961.02	1,088,961.02	1,088,961.02
l1) Participaciones en Ingresos Locales	-	-	-	1,088,961.02	1,088,961.02	1,088,961.02
l2) Otros Ingresos de Libre Disposición	-	-	-			-
I. Total de Ingresos de Libre Disposición (I=A+B+C+D+E+F+G+H+I+J+K+L)	**13,571,500.00**	**2,542,560.00**	**16,114,060.00**	**12,025,047.18**	**12,025,047.18**	**- 1,546,452.82**
Ingresos Excedentes de Ingresos de Libre Disposición						
Transferencias Federales Etiquetadas						
A. Aportaciones (A=a1+a2+a3+a4+a5+a6+a7+a8)	-	-	-	-	-	-
a1) Fondo de Aportaciones para la Nómina Educativa y Gasto Operativo	-	-	-	-	-	-
a2) Fondo de Aportaciones para los Servicios de Salud	-		-			-
a3) Fondo de Aportaciones para la Infraestructura Social	-		-			-
a4) Fondo de Aportaciones para el Fortalecimiento de los Municipios y de las Demarcaciones Territoriales del Distrito Federal	-		-			-
a5) Fondo de Aportaciones Múltiples	-	-	-	-	-	-
a6) Fondo de Aportaciones para la Educación Tecnológica y de Adultos	-		-			-
a7) Fondo de Aportaciones para la Seguridad Pública de los Estados y del Distrito Federal	-		-			-
a8) Fondo de Aportaciones para el Fortalecimiento de las Entidades Federativas	-		-			-
B. Convenios (B=b1+b2+b3+b4)	-	-	-	-	-	-
b1) Convenios de Protección Social en Salud	-		-			-
b2) Convenios de Descentralización	-		-			-
b3) Convenios de Reasignación	-		-			-
b4) Otros Convenios y Subsidios	-		-			-
C. Fondos Distintos de Aportaciones (C=c1+c2)	-	-	-	-	-	-
c1) Fondo para Entidades Federativas y Municipios Productores de Hidrocarburos	-	-	-	-	-	-

Concepto (c)	Ingreso					Diferencia (e)
	Estimado (d)	Ampliaciones/ (Reducciones)	Modificado	Devengado	Recaudado	
c2) Fondo Minero	-	-	-	-	-	-
D. Transferencias, Subsidios y Subvenciones, y Pensiones y Jubilaciones	-	-	-	-	-	-
E. Otras Transferencias Federales Etiquetadas	-	-	-	-	-	-
II. Total de Transferencias Federales Etiquetadas (II = A + B + C + D + E)	**-**	**-**	**-**	**-**	**-**	**-**
III. Ingresos Derivados de Financiamientos (III = A)	**-**	**-**	**-**	**-**	**-**	**-**
A. Ingresos Derivados de Financiamientos	-				-	-
IV. Total de Ingresos (IV = I + II + III)	**13,571,500.00**	**2,542,560.00**	**16,114,060.00**	**12,025,047.18**	**12,025,047.18**	**- 1,546,452.82**
Datos Informativos						
1. Ingresos Derivados de Financiamientos con Fuente de Pago de Ingresos de Libre Disposición	-	-	-	-	-	-
2. Ingresos Derivados de Financiamientos con Fuente de Pago de Transferencias Federales Etiquetadas	-	-	-	-	-	-
3. Ingresos Derivados de Financiamientos (3 = 1 + 2)	**-**	**-**	**-**	**-**	**-**	**-**

Elaboró C.P. JOAQUIN MIRANDA JUAREZ
Puesto JEFE DE CONTABILIDAD

Revisó L.A.E. FRANCISCO ELMER VALENZUELA VALENZUELA
Puesto DIRECTOR DE ADMINISTRACIÓN Y FINANZAS

Sistema Estatal de Evaluación **ETCA-II-03**

Conciliacion entre los Ingresos Presupuestarios y Contables

Nombre de la Entidad: INSTITUTO DE ACUACULTURA DEL ESTADO DE SONORA OPD

Al 30 de Junio de 2017

(PESOS) **TRIMESTRE: 2DO DE 2017**

1. Ingresos Presupuestarios		**#REF!**
(MAS)		
2. Ingresos contables no presupuestarios		**0.00**
Incremento por variación de inventarios Disminución del exceso de estimaciones por pérdida o deterioro u obsolescencia Disminución del exceso de provisiones Otros Ingresos y beneficios varios Otros Ingresos contables no presupuestarios		
(MENOS)		
3. Ingresos presupuestarios no contables		**0.00**
Productos de capital Aprovechamientos de capital Ingresos derivados de financiamientos Otros Ingresos presupuestarios no contables		
4. Ingresos Contables (4= 1 + 2 - 3)		**#REF!**

Elaboró C.P. JOAQUIN MIRANDA JUAREZ
Puesto JEFE DE CONTABILIDAD

Revisó L.A.E. FRANCISCO ELMER VALENZUELA VALENZUELA
Puesto DIRECTOR DE ADMINISTRACIÓN Y FINANZAS

Autorizó DR. MARCO LINNÉ UNZUETA BUSTAMANTE
Puesto DIRECTOR GENERAL

Sistema Estatal de Evaluación **ETCA-II-04**

Estado Analítico del Ejercicio Presupuesto de Egresos

Clasificación por Objeto del Gasto (Capítulo y Concepto)

Nombre de la Entidad: INSTITUTO DE ACUACULTURA DEL ESTADO DE SONORA OPD

Del 01 de enero al 30 de junio de 2017

(PESOS) **TRIMESTRE: 2DO DE 2017**

Ejercicio del Presupuesto por Capítulo del Gasto	Egresos Aprobado Anual (1)	Ampliaciones/ (Reducciones) (2)	Egresos Modificado Anual (3=1+2)	Egresos Devengado Acumulado (4)	Egresos Pagado Acumulado (5)	Subejercicio (6 = 3 - 4)
Servicios Personales	12,054,260	1,094,664	13,148,924	7,491,061	7,491,061	5,657,863
Remuneraciones al Personal de Carácter Permanente	7,402,924	35,384	7,438,308	3,845,586	3,845,586	3,592,722
Remuneraciones al Personal de Carácter Transitorio	0	1,050,000	1,050,000	1,026,620	1,026,620	23,380
Remuneraciones Adicionales y Especiales	323,779	9,280	333,059	230,795	230,795	102,264
Seguridad Social	2,507,576	0	2,507,576	2,004,846	2,004,846	502,730
Otras Prestaciones Sociales y Económicas	1,236,180	0	1,236,180	91,313	91,313	1,144,867
Previsiones	0	0	0	0	0	0
Pago de Estímulos a Servidores Públicos	583,800	0	583,800	291,900	291,900	291,900
Materiales y Suministros	974,425	335,629	1,310,055	2,164,631	2,164,631	-854,576
Materiales de Administración, Emisión de Documentos y Artículos Oficiales	116,000	81,539	197,539	112,422	112,422	85,117
Alimentos y Utensilios	358,425	79,294	437,719	1,055,042	1,055,042	-617,324
Materias Primas y Materiales de Producción y Comercialización	0	0	0	9,269	9,269	-9,269
Materiales y Artículos de Construcción y de Reparación	60,000	22,906	82,906	93,513	93,513	-10,607
Productos Químicos, Farmacéuticos y de Laboratorio	140,000	12,000	152,000	435,118	435,118	-283,118
Combustibles, Lubricantes y Aditivos	250,000	85,026	335,026	321,372	321,372	13,654
Vestuario, Blancos, Prendas de Protección y Artículos Deportivos	0	0	0	25,488	25,488	-25,488
Materiales y Suministros Para Seguridad	0	0	0	0	0	0
Herramientas, Refacciones y Accesorios Menores	50,000	54,865	104,865	112,407	112,407	-7,543
Servicios Generales	542,815	988,553	1,531,367	2,488,493	2,488,493	-957,125
Servicios Básicos	181,600	63,175	244,775	350,337	350,337	-105,562
Servicios de Arrendamiento	11,122	0	11,122	6,546	6,546	4,576
Servicios Profesionales, Científicos, Técnicos y Otros Servicios	278,093	812,961	1,091,054	1,377,393	1,377,393	-286,339
Servicios Financieros, Bancarios y Comerciales	0	0	0	21,526	21,526	-21,526
Servicios de Instalación, Reparación, Mantenimiento y Conservación	72,000	0	72,000	366,638	366,638	-294,638
Servicios de Comunicación Social y Publicidad.	0	0	0	0	0	0
Servicios de Traslado y Viáticos	0	112,416	112,416	322,552	322,552	-210,136
Servicios Oficiales	0	0	0	43,292	43,292	-43,292
Otros Servicios Generales	0	0	0	208	208	-208
Transferencias, Asignaciones, Subsidios y Otras Ayudas	0	0	0	0	0	0
Transferencias Internas y Asignaciones al Sector Público			0			0
Transferencias al Resto del Sector Público			0			0
Subsidios y Subvenciones			0			0
Ayudas Sociales			0			0
Pensiones y Jubilaciones			0			0
Transferencias a Fideicomisos, Mandatos y Otros Análogos			0			0
Transferencias a la Seguridad Social			0			0
Donativos			0			0
Transferencias al Exterior			0			0
Bienes Muebles, Inmuebles e Intangibles	0	123,714	123,714	295,499	295,499	-171,785
Mobiliario y Equipo de Administración	0	0	0	8,101	8,101	-8,101
Mobiliario y Equipo Educacional y Recreativo	0	0	0	0	0	0
Equipo e Instrumental Médico y de Laboratorio	0	0	0	84,708	84,708	-84,708
Vehículos y Equipo de Transporte	0	0	0	0	0	0
Equipo de Defensa y Seguridad	0	0	0	0	0	0
Maquinaria, Otros Equipos y Herramientas	0	123,714	123,714	202,690	202,690	-78,976
Activos Biológicos	0	0	0	0	0	0
Bienes Inmuebles	0	0	0	0	0	0
Activos Intangibles	0	0	0	0	0	0
Inversión Pública	0	0	0	0	0	0
Obra Pública en Bienes de Dominio Público			0			0
Obra Pública en Bienes Propios			0			0
Proyectos Productivos y Acciones de Fomento			0			0
Inversiones Financieras y Otras Provisiones	0	0	0	0	0	0
Inversiones Para el Fomento de Actividades Productivas.			0			0
Acciones y Participaciones de Capital			0			0

Ejercicio del Presupuesto por Capítulo del Gasto	Egresos Aprobado Anual (1)	Ampliaciones/ (Reducciones) (2)	Egresos Modificado Anual (3=1+2)	Egresos Devengado Acumulado (4)	Egresos Pagado Acumulado (5)	Subejercicio (6 = 3 - 4)
Compra de Títulos y Valores			0			0
Concesión de Préstamos			0			0
Inversiones en Fideicomisos, Mandatos y Otros Análogos			0			0
Otras Inversiones Financieras			0			0
Provisiones para Contingencias y Otras Erogaciones Especiales			0			0
Participaciones y Aportaciones	0	0	0	0	0	0
Participaciones			0			0
Aportaciones			0			0
Convenios			0			0
Deuda Pública	0	0	0	0	0	0
Amortización de la Deuda Pública			0			0
Intereses de la Deuda Pública			0			0
Comisiones de la Deuda Pública			0			0
Gastos de la Deuda Pública			0			0
Costo por Coberturas			0			0
Apoyos Financieros			0			0
Adeudos de Ejercicios Fiscales Anteriores (Adefas)			0			0
Total del Gasto	**13,571,500**	**2,542,560**	**16,114,060**	**12,439,683**	**12,439,683**	**3,674,377**

Elaboró C.P. JOAQUIN MIRANDA JUAREZ
Puesto JEFE DE CONTABILIDAD

Revisó L.A.E. FRANCISCO ELMER VALENZUELA VALENZUELA
Puesto DIRECTOR DE ADMINISTRACIÓN Y FINANZAS

Autorizó DR. MARCO LINNÉ UNZUETA BUSTAMANTE
Puesto DIRECTOR GENERAL

Sistema Estatal de Evaluación

ETCA-II-05

Nombre de la Entidad: INSTITUTO DE ACUACULTURA DEL ESTADO DE SONORA OPD

Estado Analítico del Ejercicio del Presupuesto de Egresos Detallado - LDF

Clasificación por Objeto del Gasto (Capítulo y Concepto)

Del 01 de enero al 30 de junio de 2017

(PESOS)

TRIMESTRE: 2DO DE 2017

Concepto (c)	Egresos					Subejercicio (e)
	Aprobado (d)	Ampliaciones/ (Reducciones)	Modificado	Devengado	Pagado	
I. Gasto No Etiquetado (I=A+B+C+D+E+F+G+H+I)	**13,571,500.00**	**922,253.10**	**14,493,753.10**	**10,919,121.99**	**10,919,121.99**	**3,574,631.11**
A. Servicios Personales (A=a1+a2+a3+a4+a5+a6+a7)	12,054,260.00	44,664.00	12,098,924.00	6,464,440.45	6,464,440.45	5,634,483.55
a1) Remuneraciones al Personal de Carácter Permanente	7,402,924.21	35,384.00	7,438,308.21	3,845,586.47	3,845,586.47	3,592,721.74
a2) Remuneraciones al Personal de Carácter Transitorio	-	-	-	-	-	-
a3) Remuneraciones Adicionales y Especiales	323,779.39	9,280.00	333,059.39	230,794.99	230,794.99	102,264.40
a4) Seguridad Social	2,507,576.13	-	2,507,576.13	2,004,846.00	2,004,846.00	502,730.13
a5) Otras Prestaciones Sociales y Económicas	1,236,180.27	-	1,236,180.27	91,312.99	91,312.99	1,144,867.28
a6) Previsiones	-	-	-	291,900.00	291,900.00	- 291,900.00
a7) Pago de Estímulos a Servidores Públicos	583,800.00	-	583,800.00	-	-	583,800.00
B. Materiales y Suministros (B=b1+b2+b3+b4+b5+b6+b7+b8+b9)	974,425.20	242,459.64	1,216,884.84	2,119,291.76	2,119,291.76	- 902,406.92
b1) Materiales de Administración, Emisión de Documentos y Artículos Oficiales	116,000.00	56,818.98	172,818.98	87,678.58	87,678.58	85,140.40
b2) Alimentos y Utensilios	358,425.20	30,093.98	388,519.18	1,050,922.41	1,050,922.41	- 662,403.23
b3) Materias Primas y Materiales de Producción y Comercialización		-	-	9,268.65	9,268.65	- 9,268.65
b4) Materiales y Artículos de Construcción y de Reparación	60,000.00	22,906.32	82,906.32	93,512.89	93,512.89	- 10,606.57
b5) Productos Químicos, Farmacéuticos y de Laboratorio	140,000.00	12,000.00	152,000.00	435,117.69	435,117.69	- 283,117.69
b6) Combustibles, Lubricantes y Aditivos	250,000.00	65,775.86	315,775.86	304,895.97	304,895.97	10,879.89
b7) Vestuario, Blancos, Prendas de Protección y Artículos Deportivos		-	-	25,488.15	25,488.15	- 25,488.15
b8) Materiales y Suministros Para Seguridad		-	-	112,407.42	112,407.42	- 112,407.42
b9) Herramientas, Refacciones y Accesorios Menores	50,000.00	54,864.50	104,864.50	-	-	104,864.50
C. Servicios Generales (C=c1+c2+c3+c4+c5+c6+c7+c8+c9)	542,814.80	511,415.46	1,054,230.26	2,039,890.86	2,039,890.86	- 985,660.60
c1) Servicios Básicos	181,600.00	63,175.00	244,775.00	350,337.30	350,337.30	- 105,562.30
c2) Servicios de Arrendamiento	11,122.00		11,122.00	6,545.88	6,545.88	4,576.12
c3) Servicios Profesionales, Científicos, Técnicos y Otros Servicios	278,092.80	375,038.98	653,131.78	1,025,363.71	1,025,363.71	- 372,231.93
c4) Servicios Financieros, Bancarios y Comerciales	-		-	21,526.04	21,526.04	- 21,526.04
c5) Servicios de Instalación, Reparación, Mantenimiento y Conservación	72,000.00		72,000.00	327,800.53	327,800.53	- 255,800.53
c6) Servicios de Comunicación Social y Publicidad			-	322,552.22	322,552.22	- 322,552.22
c7) Servicios de Traslado y Viáticos		73,201.48	73,201.48	- 14,142.82	- 14,142.82	87,344.30
c8) Servicios Oficiales		-	-	- 92.00	- 92.00	92.00
c9) Otros Servicios Generales			-	-	-	-

Concepto (c)	Egresos					Subejercicio (e)
	Aprobado (d)	Ampliaciones/ (Reducciones)	Modificado	Devengado	Pagado	
D. Transferencias, Asignaciones, Subsidios y Otras Ayudas (D=d1+d2+d3+d4+d5+d6+d7+d8+d9)	-	-	-	-	-	-
d1) Transferencias Internas y Asignaciones al Sector Público			-			-
d2) Transferencias al Resto del Sector Público			-			-
d3) Subsidios y Subvenciones			-			-
d4) Ayudas Sociales			-			-
d5) Pensiones y Jubilaciones			-			-
d6) Transferencias a Fideicomisos, Mandatos y Otros Análogos			-			-
d7) Transferencias a la Seguridad Social			-			-
d8) Donativos			-			-
d9) Transferencias al Exterior			-			-
E. Bienes Muebles, Inmuebles e Intangibles (E=e1+e2+e3+e4+e5+e6+e7+e8+e9)	-	123,714.00	123,714.00	295,498.92	295,498.92	- 171,784.92
e1) Mobiliario y Equipo de Administración	-		-	8,101.00	8,101.00	- 8,101.00
e2) Mobiliario y Equipo Educacional y Recreativo	-		-			-
e3) Equipo e Instrumental Médico y de Laboratorio			-	84,708.26	84,708.26	- 84,708.26
e4) Vehículos y Equipo de Transporte			-			-
e5) Equipo de Defensa y Seguridad			-			-
e6) Maquinaria, Otros Equipos y Herramientas		123,714.00	123,714.00	202,689.66	202,689.66	- 78,975.66
e7) Activos Biológicos			-			-
e8) Bienes Inmuebles			-			-
e9) Activos Intangibles			-			-
F. Inversión Pública (F=f1+f2+f3)	-	-	-	-	-	-
f1) Obra Pública en Bienes de Dominio Público			-			-
f2) Obra Pública en Bienes Propios			-			-
f3) Proyectos Productivos y Acciones de Fomento			-			-
G. Inversiones Financieras y Otras Provisiones (G=g1+g2+g3+g4+g5+g6+g7)	-	-	-	-	-	-
g1) Inversiones Para el Fomento de Actividades Productivas			-			-
g2) Acciones y Participaciones de Capital			-			-
g3) Compra de Títulos y Valores			-			-
g4) Concesión de Préstamos			-			-
g5) Inversiones en Fideicomisos, Mandatos y Otros Análogos			-			-
Fideicomiso de Desastres Naturales (Informativo)			-			-
g6) Otras Inversiones Financieras			-			-
g7) Provisiones para Contingencias y Otras Erogaciones Especiales			-			-
H. Participaciones y Aportaciones (H=h1+h2+h3)	-	-	-	-	-	-
h1) Participaciones			-			-

Concepto (c)	Egresos					Subejercicio (e)
	Aprobado (d)	Ampliaciones/ (Reducciones)	Modificado	Devengado	Pagado	
h2) Aportaciones			-			-
h3) Convenios			-			-
I. Deuda Pública (I=i1+i2+i3+i4+i5+i6+i7)	-	-	-	-	-	-
i1) Amortización de la Deuda Pública			-			-
i2) Intereses de la Deuda Pública			-			-
i3) Comisiones de la Deuda Pública			-			-
i4) Gastos de la Deuda Pública			-			-
i5) Costo por Coberturas			-			-
i6) Apoyos Financieros			-			-
i7) Adeudos de Ejercicios Fiscales Anteriores (ADEFAS)			-			-
II. Gasto Etiquetado (II=A+B+C+D+E+F+G+H+I)	**-**	**1,620,307.20**	**1,620,307.20**	**1,520,561.20**	**1,520,561.20**	**99,746.00**
A. Servicios Personales (A=a1+a2+a3+a4+a5+a6+a7)	-	1,050,000.00	1,050,000.00	1,026,620.25	1,026,620.25	23,379.75
a1) Remuneraciones al Personal de Carácter Permanente			-			-
a2) Remuneraciones al Personal de Carácter Transitorio		1,050,000.00	1,050,000.00	1,026,620.25	1,026,620.25	23,379.75
a3) Remuneraciones Adicionales y Especiales			-			-
a4) Seguridad Social			-			-
a5) Otras Prestaciones Sociales y Económicas			-			-
a6) Previsiones			-			-
a7) Pago de Estímulos a Servidores Públicos			-			-
B. Materiales y Suministros (B=b1+b2+b3+b4+b5+b6+b7+b8+b9)	-	93,170.00	93,170.00	45,339.22	45,339.22	47,830.78
b1) Materiales de Administración, Emisión de Documentos y Artículos Oficiales		24,720.00	24,720.00	24,743.03	24,743.03	- 23.03
b2) Alimentos y Utensilios		49,200.00	49,200.00	4,120.00	4,120.00	45,080.00
b3) Materias Primas y Materiales de Producción y Comercialización			-			-
b4) Materiales y Artículos de Construcción y de Reparación			-			-
b5) Productos Químicos, Farmacéuticos y de Laboratorio			-			-
b6) Combustibles, Lubricantes y Aditivos		19,250.00	19,250.00	16,476.19	16,476.19	2,773.81
b7) Vestuario, Blancos, Prendas de Protección y Artículos Deportivos			-			-
b8) Materiales y Suministros Para Seguridad			-			-
b9) Herramientas, Refacciones y Accesorios Menores			-			-
C. Servicios Generales (C=c1+c2+c3+c4+c5+c6+c7+c8+c9)	-	477,137.20	477,137.20	448,601.73	448,601.73	28,535.47
c1) Servicios Básicos			-			-
c2) Servicios de Arrendamiento			-			-
c3) Servicios Profesionales, Científicos, Técnicos y Otros Servicios		437,922.20	437,922.20	352,029.40	352,029.40	85,892.80
c4) Servicios Financieros, Bancarios y Comerciales			-			-
c5) Servicios de Instalación, Reparación, Mantenimiento y Conservación		-	-	38,837.76	38,837.76	- 38,837.76

Concepto (c)	Egresos					Subejercicio (e)
	Aprobado (d)	Ampliaciones/ (Reducciones)	Modificado	Devengado	Pagado	
c6) Servicios de Comunicación Social y Publicidad			-			-
c7) Servicios de Traslado y Viáticos		39,215.00	39,215.00	57,434.57	57,434.57	- 18,219.57
c8) Servicios Oficiales			-	300.00	300.00	- 300.00
c9) Otros Servicios Generales			-			-
D. Transferencias, Asignaciones, Subsidios y Otras Ayudas (D=d1+d2+d3+d4+d5+d6+d7+d8+d9)	-	-	-	-	-	-
d1) Transferencias Internas y Asignaciones al Sector Público			-			-
d2) Transferencias al Resto del Sector Público			-			-
d3) Subsidios y Subvenciones			-			-
d4) Ayudas Sociales			-			-
d5) Pensiones y Jubilaciones			-			-
d6) Transferencias a Fideicomisos, Mandatos y Otros Análogos			-			-
d7) Transferencias a la Seguridad Social			-			-
d8) Donativos			-			-
d9) Transferencias al Exterior			-			-
E. Bienes Muebles, Inmuebles e Intangibles (E=e1+e2+e3+e4+e5+e6+e7+e8+e9)	-	-	-	-	-	-
e1) Mobiliario y Equipo de Administración	-		-			-
e2) Mobiliario y Equipo Educacional y Recreativo			-			-
e3) Equipo e Instrumental Médico y de Laboratorio			-			-
e4) Vehículos y Equipo de Transporte			-			-
e5) Equipo de Defensa y Seguridad			-			-
e6) Maquinaria, Otros Equipos y Herramientas			-			-
e7) Activos Biológicos			-			-
e8) Bienes Inmuebles			-			-
e9) Activos Intangibles			-			-
F. Inversión Pública (F=f1+f2+f3)	-	-	-	-	-	-
f1) Obra Pública en Bienes de Dominio Público			-			-
f2) Obra Pública en Bienes Propios			-			-
f3) Proyectos Productivos y Acciones de Fomento			-			-
G. Inversiones Financieras y Otras Provisiones (G=g1+g2+g3+g4+g5+g6+g7)	-	-	-	-	-	-
g1) Inversiones Para el Fomento de Actividades Productivas			-			-
g2) Acciones y Participaciones de Capital			-			-
g3) Compra de Títulos y Valores			-			-
g4) Concesión de Préstamos			-			-
g5) Inversiones en Fideicomisos, Mandatos y Otros Análogos			-			-
Fideicomiso de Desastres Naturales (Informativo)			-			-

Concepto (c)	Egresos					Subejercicio (e)
	Aprobado (d)	Ampliaciones/ (Reducciones)	Modificado	Devengado	Pagado	
g6) Otras Inversiones Financieras			-			-
g7) Provisiones para Contingencias y Otras Erogaciones Especiales			-			-
H. Participaciones y Aportaciones (H=h1+h2+h3)	-	-	-	-	-	-
h1) Participaciones			-			-
h2) Aportaciones			-			-
h3) Convenios			-			-
I. Deuda Pública (I=i1+i2+i3+i4+i5+i6+i7)	-	-	-	-	-	-
i1) Amortización de la Deuda Pública			-			-
i2) Intereses de la Deuda Pública			-			-
i3) Comisiones de la Deuda Pública			-			-
i4) Gastos de la Deuda Pública			-			-
i5) Costo por Coberturas			-			-
i6) Apoyos Financieros			-			-
i7) Adeudos de Ejercicios Fiscales Anteriores (ADEFAS)			-			-
			-			
III. Total de Egresos (III = I + II)	**13,571,500.00**	**2,542,560.30**	**16,114,060.30**	**12,439,683.19**	**12,439,683.19**	**3,674,377.11**

12318273 121,410.19

Elaboró C.P. JOAQUIN MIRANDA JUAREZ
Puesto JEFE DE CONTABILIDAD

Revisó L.A.E. FRANCISCO ELMER VALENZUELA VALENZUELA
Puesto DIRECTOR DE ADMINISTRACIÓN Y FINANZAS

Autorizó DR. MARCO LINNÉ UNZUETA BUSTAMANTE
Puesto DIRECTOR GENERAL

Sistema Estatal de Evaluación

ETCA-II-06

Estado Analítico del Ejercicio Presupuesto de Egresos

Clasificación Económica (por Tipo de Gasto)

Nombre de la Entidad: INSTITUTO DE ACUACULTURA DEL ESTADO DE SONORA OPD

Del 01 de enero al 30 de junio de 2017

(PESOS)

TRIMESTRE: 2DO DE 2017

Concepto	Egresos Aprobado Anual (1)	Ampliaciones/ (Reducciones) (2)	Egresos Modificado Anual (3=1+2)	Egresos Devengado Acumulado (4)	Egresos Pagado Acumulado (5)	Subejercicio (6 = 3 - 4)
Gasto Corriente	13,571,500	2,418,846	15,990,346	12,136,384	12,136,384	3,853,962
Gasto de Capital		123,714	123,714	303,299	303,299	-179,585
Amortización del la Deuda y Disminución de Pasivos			0			0
Pensiones y Jubilaciones			0			0
Participaciones			0			0
Total del Gasto	**13,571,500**	**2,542,560**	***16,114,060***	**12,439,683**	**12,439,683**	**3,674,377**

Elaboró C.P. JOAQUIN MIRANDA JUAREZ
Puesto JEFE DE CONTABILIDAD

Revisó L.A.E. FRANCISCO ELMER VALENZUELA VALENZUELA
Puesto DIRECTOR DE ADMINISTRACIÓN Y FINANZAS

Autorizó DR. MARCO LINNÉ UNZUETA BUSTAMANTE
Puesto DIRECTOR GENERAL

Sistema Estatal de Evaluación **ETCA-II-07**

Estado Analítico del Ejercicio Presupuesto de Egresos

Clasificación Administrativa (Por Unidad Administrativa)

Nombre de la Entidad: INSTITUTO DE ACUACULTURA DEL ESTADO DE SONORA OPD

Del 01 de enero al 30 de junio de 2017

(PESOS) **TRIMESTRE: 2DO DE 2017**

Clasificación Administrativa (Por Unidad Administrativa)	Egresos Aprobado Anual (1)	Ampliaciones/ (Reducciones) (2)	Egresos Modificado Anual (3=1+2)	Egresos Devengado Acumulado (4)	Egresos Pagado Acumulado (5)	Subejercicio (6 = 3 - 4)
Unidad Administrativa 1	13,571,500	2,542,560	16,114,060	12,439,683	12,439,683	3,674,377
Unidad Administrativa 2	0		0			0
Unidad Administrativa 3			0			0
Unidad Administrativa 4			0			0
Unidad Administrativa 5			0			0
Unidad Administrativa 6			0			0
Unidad Administrativa 7			0			0
Unidad Administrativa 8			0			0
Unidad Administrativa 9			0			0
Total del Gasto	**13,571,500**	**2,542,560**	**16,114,060**	**12,439,683**	**12,439,683**	**3,674,377**

Elaboró C.P. JOAQUIN MIRANDA JUAREZ
Puesto JEFE DE CONTABILIDAD

Revisó L.A.E. FRANCISCO ELMER VALENZUELA VALENZUELA
Puesto DIRECTOR DE ADMINISTRACIÓN Y FINANZAS

Autorizó DR. MARCO LINNÉ UNZUETA BUSTAMANTE
Puesto DIRECTOR GENERAL

Sistema Estatal de Evaluación

ETCA-II-08

Nombre de la Entidad: INSTITUTO DE ACUACULTURA DEL ESTADO DE SONORA OPD

Estado Analítico del Ejercicio del Presupuesto de Egresos Detallado - LDF

Clasificación Administrativa

Del 01 de enero al 30 de junio de 2017

(PESOS)

TRIMESTRE: 2DO DE 2017

Concepto (c)	Egresos					Subejercicio (e)
	Aprobado (d)	Ampliaciones/ (Reducciones)	Modificado	Devengado	Pagado	
I. Gasto No Etiquetado						
(I=A+B+C+D+E+F+G+H)	13,571,500.00	922,253.10	14,493,753.10	10,919,121.99	10,919,121.99	3,574,631.11
A. Dependencia o Unidad Administrativa 1	13,571,500.00	922,253.10	14,493,753.10	10,919,121.99	10,919,121.99	3,574,631.11
B. Dependencia o Unidad Administrativa 2			-			-
C. Dependencia o Unidad Administrativa 3			-			-
D. Dependencia o Unidad Administrativa 4			-			-
E. Dependencia o Unidad Administrativa 5			-			-
F. Dependencia o Unidad Administrativa 6			-			-
G. Dependencia o Unidad Administrativa 7			-			-
H. Dependencia o Unidad Administrativa xx			-			-
II. Gasto Etiquetado						
(II=A+B+C+D+E+F+G+H)	-	1,620,307.20	1,620,307.20	1,520,561.20	1,520,561.20	99,746.00
A. Dependencia o Unidad Administrativa 1	-	1,620,307.20	1,620,307.20	1,520,561.20	1,520,561.20	99,746.00
B. Dependencia o Unidad Administrativa 2			-			-
C. Dependencia o Unidad Administrativa 3			-			-
D. Dependencia o Unidad Administrativa 4			-			-
E. Dependencia o Unidad Administrativa 5			-			-
F. Dependencia o Unidad Administrativa 6			-			-
G. Dependencia o Unidad Administrativa 7			-			-
H. Dependencia o Unidad Administrativa xx			-			-
III. Total de Egresos (III = I + II)	13,571,500.00	2,542,560.30	16,114,060.30	12,439,683.19	12,439,683.19	3,674,377.11

Elaboró C.P. JOAQUIN MIRANDA JUAREZ
Puesto JEFE DE CONTABILIDAD

Revisó L.A.E. FRANCISCO ELMER VALENZUELA VALENZUELA
Puesto DIRECTOR DE ADMINISTRACIÓN Y FINANZAS

Autorizó DR. MARCO LINNÉ UNZUETA BUSTAMANTE
Puesto DIRECTOR GENERAL

Sistema Estatal de Evaluación **ETCA-II-09**

Estado Analítico del Ejercicio Presupuesto de Egresos

Clasificación Administrativa (Por Poderes)

Nombre de la Entidad: INSTITUTO DE ACUACULTURA DEL ESTADO DE SONORA OPD

Del 01 de enero al 30 de junio de 2017

(PESOS) **TRIMESTRE: 2DO DE 2017**

Clasificación Administrativa (Por Poderes)	Egresos Aprobado Anual (1)	Ampliaciones/ (Reducciones) (2)	Egresos Modificado Anual (3=1+2)	Egresos Devengado Acumulado (4)	Egresos Pagado Acumulado (5)	Subejercicio (6 = 3 - 4)
Poder Ejecutivo	13,571,500	2,542,560	16,114,060	12,439,683	12,439,683	3,674,377
Poder Legislativo			0			0
Poder Judicial			0			0
Órganos Autónomos			0			0
Total del Gasto	**13,571,500**	**2,542,560**	**16,114,060**	**12,439,683**	**12,439,683**	**3,674,377**

Elaboró C.P. JOAQUIN MIRANDA JUAREZ
Puesto JEFE DE CONTABILIDAD

Revisó L.A.E. FRANCISCO ELMER VALENZUELA VALENZUELA
Puesto DIRECTOR DE ADMINISTRACIÓN Y FINANZAS

Autorizó DR. MARCO LINNÉ UNZUETA BUSTAMANTE
Puesto DIRECTOR GENERAL

Sistema Estatal de Evaluación **ETCA-II-10**

Estado Analítico del Ejercicio Presupuesto de Egresos

Clasificación Administrativa (Por Tipo de Organismos o Entidad Paraestatal)

Nombre de la Entidad: INSTITUTO DE ACUACULTURA DEL ESTADO DE SONORA OPD

Del 01 de enero al 30 de junio de 2017

(PESOS) **TRIMESTRE: 2DO DE 2017**

Concepto	Egresos Aprobado Anual (1)	Ampliaciones/ (Reducciones) (2)	Egresos Modificado Anual (3=1+2)	Egresos Devengado Acumulado (4)	Egresos Pagado Acumulado (5)	Subejercicio (6 = 3 - 4)
Entidades Paraestatales y Fideicomisos No Empresariales y No Financieros	13,571,500	2,542,560	16,114,060	12,439,683	12,439,683	3,674,377
Instituciones Públicas de la Seguridad Social			0			0
Entidades Paraestatales Empresariales No Financieras con Participación Estatal Mayoritaria			0			0
Fideicomisos Empresariales No Financieros con Participación Estatal Mayoritaria			0			0
Entidades Paraestatales Empresariales Financieras Monetarias con Participación Estatal Mayoritaria			0			0
Entidades Paraestatales Empresariales Financieras No Monetarias con Participación Estatal Mayoritaria			0			0
Fideicomisos Financieros Públicos con Participación Estatal Mayoritaria			0			0
Total del Gasto	**13,571,500**	**2,542,560**	**16,114,060**	**12,439,683**	**12,439,683**	**3,674,377**

Elaboró C.P. JOAQUIN MIRANDA JUAREZ
Puesto JEFE DE CONTABILIDAD

Revisó L.A.E. FRANCISCO ELMER VALENZUELA VALENZUELA
Puesto DIRECTOR DE ADMINISTRACIÓN Y FINANZAS

Autorizó DR. MARCO LINNÉ UNZUETA BUSTAMANTE
Puesto DIRECTOR GENERAL

Sistema Estatal de Evaluación **ETCA-II-11**

Estado Analítico del Ejercicio Presupuesto de Egresos

Clasificación Funcional (Finalidad y Función)

Nombre de la Entidad: INSTITUTO DE ACUACULTURA DEL ESTADO DE SONORA OPD

Del 01 de enero al 30 de junio de 2017

(PESOS)

TRIMESTRE: 2DO DE 2017

Concepto	Egresos Aprobado Anual (1)	Ampliaciones/ (Reducciones) (2)	Egresos Modificado Anual (3=1+2)	Egresos Devengado Acumulado (4)	Egresos Pagado Acumulado (5)	Subejercicio (6 = 3 - 4)
Gobierno	**0**	**0**	**0**	**0**	**0**	**0**
Legislación			0			0
Justicia			0			0
Coordinación de la Politica de Gobierno			0			0
Relaciones Exteriores			0			0
Asuntos Financieros y Hacendarios			0			0
Seguridad Nacional			0			0
Asuntos de Orden Público y Seguridad Interior			0			0
Otros Servicios Generales			0			0
Desarrollo Social	**0**	**0**	**0**	**0**	**0**	**0**
Protección Ambiental			0			0
Viviendas y Servicios a la Comunidad			0			0
Salud			0			0
Recreación, Cultura y Otras Manifestaciones Sociales			0			0
Educación			0			0
Protección Social			0			0
Otros Asuntos Sociales			0			0
Desarrollo Económico	**13,571,500**	**2,542,560**	**16,114,060**	**12,439,683**	**12,439,683**	**3,674,377**
Asuntos Económicos, Comerciales y Laborales en General			0			0
Agropecuaria, Silvicultura, Pesca y Caza	13,571,500	2,542,560	16,114,060	12,439,683	12,439,683	3,674,377
Combustibles y Energía			0			0
Minería, Manufacturas y Construcción			0			0
Transporte			0			0
Comunicaciones			0			0
Turismo			0			0
Ciencia, Tencología e Innovación			0			0
Otras Industrias y Otros Asuntos Económicos			0			0
Otras No Clasificadas en funciones anteriores	**0**	**0**	**0**	**0**	**0**	**0**
Transacdciones de la Deuda Pública / Costo financiero de la Deuda	0	0	0	0	0	0
Transferencias, Participaciones y Aportaciones entre Diferentes Niveles y Órdenes de gobierno			0			0
Saneamiento del Sistema Financiero			0			0
Adeudos de ejercicios Fiscales Anteriores			0			0
Total del Gasto	13,571,500	2,542,560	16,114,060	12,439,683	12,439,683	3,674,377

Elaboró C.P. JOAQUIN MIRANDA JUAREZ
Puesto JEFE DE CONTABILIDAD

Revisó L.A.E. FRANCISCO ELMER VALENZUELA VALENZUELA
Puesto DIRECTOR DE ADMINISTRACIÓN Y FINANZAS

Autorizó DR. MARCO LINNÉ UNZUETA BUSTAMANTE
Puesto DIRECTOR GENERAL

Sistema Estatal de Evaluación

Nombre de la Entidad: INSTITUTO DE ACUACULTURA DEL ESTADO DE SONORA OPD

ETCA-II-12

Estado Analítico del Ejercicio del Presupuesto de Egresos Detallado - LDF

Clasificación Funcional (Finalidad y Función)

Del 01 de enero al 30 de junio de 2017

(PESOS)

TRIMESTRE: 2DO DE 2017

Concepto (c)	Egresos					Subejercicio (e)
	Aprobado (d)	Ampliaciones/ (Reducciones)	Modificado	Devengado	Pagado	
I. Gasto No Etiquetado (I=A+B+C+D)	13,571,500.00	2,542,560.00	16,114,060.00	12,439,683.19	12,439,683.19	3,674,376.81
A. Gobierno (A=a1+a2+a3+a4+a5+a6+a7+a8)	-	-	-	-	-	-
a1) Legislación			-			-
a2) Justicia			-			-
a3) Coordinación de la Política de Gobierno			-			-
a4) Relaciones Exteriores			-			-
a5) Asuntos Financieros y Hacendarios			-			-
a6) Seguridad Nacional			-			-
a7) Asuntos de Orden Público y de Seguridad Interior			-			-
a8) Otros Servicios Generales			-			-
B. Desarrollo Social (B=b1+b2+b3+b4+b5+b6+b7)	-	-	-	-	-	-
b1) Protección Ambiental			-			-
b2) Vivienda y Servicios a la Comunidad			-			-
b3) Salud			-			-
b4) Recreación, Cultura y Otras Manifestaciones Sociales			-			-
b5) Educación			-			-
b6) Protección Social			-			-
b7) Otros Asuntos Sociales			-			-
C. Desarrollo Económico (C=c1+c2+c3+c4+c5+c6+c7+c8+c9)	13,571,500.00	2,542,560.00	16,114,060.00	12,439,683.19	12,439,683.19	3,674,376.81
c1) Asuntos Económicos, Comerciales y Laborales en General			-			-
c2) Agropecuaria, Silvicultura, Pesca y Caza	13,571,500.00	2,542,560.00	16,114,060.00	12,439,683.19	12,439,683.19	3,674,376.81
c3) Combustibles y Energía			-			-
c4) Minería, Manufacturas y Construcción			-			-

Concepto (c)	Egresos					Subejercicio (e)
	Aprobado (d)	Ampliaciones/ (Reducciones)	Modificado	Devengado	Pagado	
c5) Transporte			-			-
c6) Comunicaciones			-			-
c7) Turismo			-			-
c8) Ciencia, Tecnología e Innovación			-			-
c9) Otras Industrias y Otros Asuntos Económicos			-			-
D. Otras No Clasificadas en Funciones Anteriores (D=d1+d2+d3+d4)	-	-	-	-	-	-
d1) Transacciones de la Deuda Publica / Costo Financiero de la Deuda			-			-
d2) Transferencias, Participaciones y Aportaciones Entre Diferentes Niveles y Ordenes de Gobierno			-			-
d3) Saneamiento del Sistema Financiero			-			-
d4) Adeudos de Ejercicios Fiscales Anteriores			-			-
II. Gasto Etiquetado (II=A+B+C+D)	-	-	-	-	-	-
A. Gobierno (A=a1+a2+a3+a4+a5+a6+a7+a8)	-	-	-	-	-	-
a1) Legislación			-			-
a2) Justicia			-			-
a3) Coordinación de la Política de Gobierno			-			-
a4) Relaciones Exteriores			-			-
a5) Asuntos Financieros y Hacendarios			-			-
a6) Seguridad Nacional			-			-
a7) Asuntos de Orden Público y de Seguridad Interior			-			-
a8) Otros Servicios Generales			-			-
B. Desarrollo Social (B=b1+b2+b3+b4+b5+b6+b7)	-	-	-	-	-	-
b1) Protección Ambiental			-			-
b2) Vivienda y Servicios a la Comunidad			-			-
b3) Salud			-			-
b4) Recreación, Cultura y Otras Manifestaciones Sociales			-			-
b5) Educación			-			-
b6) Protección Social			-			-
b7) Otros Asuntos Sociales			-			-

Concepto (c)	Egresos					Subejercicio (e)
	Aprobado (d)	Ampliaciones/ (Reducciones)	Modificado	Devengado	Pagado	
C. Desarrollo Económico (C=c1+c2+c3+c4+c5+c6+c7+c8+c9)	-	-	-	-	-	-
c1) Asuntos Económicos, Comerciales y Laborales en General			-			-
c2) Agropecuaria, Silvicultura, Pesca y Caza						-
c3) Combustibles y Energía			-			-
c4) Minería, Manufacturas y Construcción			-			-
c5) Transporte			-			-
c6) Comunicaciones			-			-
c7) Turismo			-			-
c8) Ciencia, Tecnología e Innovación			-			-
c9) Otras Industrias y Otros Asuntos Económicos			-			-
D. Otras No Clasificadas en Funciones Anteriores (D=d1+d2+d3+d4)	-	-	-	-	-	-
d1) Transacciones de la Deuda Publica / Costo Financiero de la Deuda	-		-			-
d2) Transferencias, Participaciones y Aportaciones Entre Diferentes Niveles y Ordenes de Gobierno	-		-			-
d3) Saneamiento del Sistema Financiero	-		-			-
d4) Adeudos de Ejercicios Fiscales Anteriores			-			-
III. Total de Egresos (III = I + II)	13,571,500.00	2,542,560.00	16,114,060.00	12,439,683.19	12,439,683.19	3,674,376.81

Sistema Estatal de Evaluación

Estado Analítico del Ejercicio Presupuesto de Egresos

Por Partida del Gasto

Nombre de la Entidad: INSTITUTO DE ACUACULTURA DEL ESTADO DE SONORA OPD

Del 01 de enero al 30 de junio de 2017

ETCA-II-13

(PESOS)

TRIMESTRE: 2DO DE 2017

Ejercicio del Presupuesto por Partida / Descripción		Egresos Aprobado Anual (1)	Ampliaciones/ (Reducciones) (2)	Egresos Modificado Anual (3=1+2)	Egresos Devengado Acumulado (4)	Egresos Pagado Acumulado (5)	Subejercicio (6 = 3 - 4)	% Avance Anual (7= 4/3)
10000	SERVICIOS PERSONALES	12,054,260.00	1,094,664.00	13,148,924.00	7,491,060.70	7,491,060.70	5,657,863.30	57%
11000	REMUNERACIONES AL PERSONAL DE CARÁCTER PERMANENTE	7,402,924.21	35,384.00	7,438,308.21	3,845,586.47	3,845,586.47	3,592,721.74	52%
11301	SUELDOS	2,679,813.76	6,000.00	2,685,813.76	2,002,357.12	2,002,357.12	683,456.64	75%
11306	RIESGO LABORAL	2,376,595.46	5,000.00	2,381,595.46	402,854.65	402,854.65	1,978,740.81	17%
11307	AYUDA PARA HABITACION	1,190,683.38	9,684.00	1,200,367.38	507,575.70	507,575.70	692,791.68	42%
11309	PRIMA POR RIESGO LABORAL	328,526.09	12,500.00	341,026.09	0.00	0.00	341,026.09	0%
11310	AYUDA PARA ENERGIA ELECTRICA	827,305.52	2,200.00	829,505.52	413,981.90	413,981.90	415,523.62	50%
11313	AYUDA PARA CUOTA DE SEGURIDAD SOCIAL	0.00	0.00	0.00	518,817.10	518,817.10	-518,817.10	
12000	REMUNERACIONES AL PERSONAL DE CARÁCTER TRANSITORIO	0.00	1,050,000.00	1,050,000.00	1,026,620.25	1,026,620.25	23,379.75	98%
12101	HONORARIOS	0.00	1,050,000.00	1,050,000.00	1,026,620.25	1,026,620.25	23,379.75	98%
13000	REMUNERACIONES ADICIONALES Y ESPECIALES	323,779.39	9,280.00	333,059.39	230,794.99	230,794.99	102,264.40	69%
13101	PRIMAS POR AÑOS DE SERVICIOS EFECTIVOS PRESTADOS	138,917.93	9,280.00	148,197.93	58,680.38	58,680.38	89,517.55	40%
13201	PRIMAS DE VACACIONES Y DOMINICAL	53,977.34	0.00	53,977.34	3,628.78	3,628.78	50,348.56	7%
13202	AGUINALDO O GRATIFICACION DE FIN DE AÑO	102,381.09	0.00	102,381.09	168,485.83	168,485.83	-66,104.74	165%
13403	ESTIMULOS AL PERSONAL DE CONFIANZA	28,503.03	0.00	28,503.03	0.00	0.00	28,503.03	0%
14000	SEGURIDAD SOCIAL	2,507,576.13	0.00	2,507,576.13	2,004,846.00	2,004,846.00	502,730.13	80%
14101	APORTACIONES AL ISSSTE	2,324,730.10	0.00	2,324,730.10	1,201,150.80	1,201,150.80	1,123,579.30	52%
14106	OTRAS PRESTACIONES DE SEGURIDAD SOCIAL	0.00	0.00	0.00	600,664.68	600,664.68	-600,664.68	
14404	OTROS SEGUROS DE CARÁCTER LABORAL O ECONOMICOS	182,846.03	0.00	182,846.03	203,030.52	203,030.52	-20,184.49	111%
15000	OTRAS PRESTACIONES SOCIALES Y ECONOMICAS	1,236,180.27	0.00	1,236,180.27	91,312.99	91,312.99	1,144,867.28	7%
15404	DIAS ECONOMICOS Y DE DESCANSO OBLIGATORIOS LABORADOS	0.00	0.00	0.00	91,312.99	91,312.99	-91,312.99	
15901	OTRAS PRESTACIONES	1,236,180.27	0.00	1,236,180.27	0.00	0.00	1,236,180.27	0%
17000	PAGOS DE ESTIMULOS A SERVIDORES PUBLICOS	583,800.00	0.00	583,800.00	291,900.00	291,900.00	291,900.00	50%
17102	ESTIMULOS AL PERSONAL	583,800.00	0.00	583,800.00	291,900.00	291,900.00	291,900.00	50%
20000	MATERIALES Y SUMINISTROS	974,425.20	335,629.34	1,310,054.54	2,164,630.98	2,164,630.98	-854,576.44	165%
21000	MATERIALES DE ADMINISTRACIÓN, EMISIÓN DE DOCUMENTOS	116,000.00	81,538.98	197,538.98	112,421.61	112,421.61	85,117.37	57%
21101	MATERIALES, UTILES Y EQUIPOS MENORES DE OFICINA	60,000.00	15,316.00	75,316.00	40,104.08	40,104.08	35,211.92	53%
21201	MATERIALES Y UTILES DE IMPRESIÓN Y PRODUCCION	36,000.00	30,720.00	66,720.00	40,340.22	40,340.22	26,379.78	60%
21401	MATERIALES Y UTILES PARA EL PROCESAMIENTO DE EQUIPO			0.00	4,060.00	4,060.00	-4,060.00	
21601	MATERIAL DE LIMPIEZA	20,000.00	2,252.98	22,252.98	4,701.79	4,701.79	17,551.19	21%
21801	PLACAS, ENGOMADOS, CALCOMANIAS Y ANALOGOS	0.00	33,250.00	33,250.00	23,215.52	23,215.52	10,034.48	70%
22000	ALIMENTOS Y UTENSILIOS	358,425.20	79,293.68	437,718.88	1,055,042.41	1,055,042.41	-617,323.53	241%
22101	PRODUCTOS ALIMENTICIOS PARA EL PERSONAL EN LABORES	0.00	0.00	0.00	15,489.41	15,489.41	-15,489.41	
22105	PRODUCTOS ALIMENTICIOS PARA PERSONAS	0.00	52,200.00	52,200.00	4,139.50	4,139.50	48,060.50	8%
22106	ADQUISICION DE AGUA POTABLE	0.00	0.00	0.00	4,863.51	4,863.51	-4,863.51	

Ejercicio del Presupuesto por Partida / Descripción		Egresos Aprobado Anual (1)	Ampliaciones/ (Reducciones) (2)	Egresos Modificado Anual (3=1+2)	Egresos Devengado Acumulado (4)	Egresos Pagado Acumulado (5)	Subejercicio (6 = 3 - 4)	% Avance Anual (7= 4/3)
22201	ALIMENTACION DE ANIMALES	358,425.20	27,093.68	385,518.88	1,030,302.91	1,030,302.91	-644,784.03	267%
22301	UTENSILIOS PARA EL SERVICIO DE ALIMENTACION	0.00	0.00	0.00	247.08	247.08	-247.08	
23000	MATERIAS PRIMAS Y MATERIALES DE PRODUCCION Y	0.00	0.00	0.00	9,268.65	9,268.65	-9,268.65	
23501	PRODUCTOS QUIMICOS, FARMACEUTICOS Y DE	0.00	0.00	0.00	9,268.65	9,268.65	-9,268.65	
24000	MATERIALES Y ARTICULOS DE CONSTRUCCION Y DE	60,000.00	22,906.32	82,906.32	93,512.89	93,512.89	-10,606.57	113%
24101	PRODUCTOS MINERALES NO METALICOS	0.00	0.00	0.00	5,627.01	5,627.01	-5,627.01	
24201	CEMENTO Y PRODUCTOS DE CONCRETO			0.00	240.00	240.00	-240.00	
24401	MADERA Y PRODUCTOS DE MADERA	0.00	0.00	0.00	7,446.04	7,446.04	-7,446.04	
24601	MATERIAL ELECTRICO Y ELECTRONICO	60,000.00	0.00	60,000.00	14,218.82	14,218.82	45,781.18	24%
24701	ARTICULOS METALICOS PARA LA CONSTRUCCION	0.00	22,906.32	22,906.32	62,491.02	62,491.02	-39,584.70	273%
24801	MATERIALES COMPLEMENTARIOS			0.00	790.00	790.00	-790.00	
24901	OTROS MATERIALES Y ARTICULOS DE			0.00	2,700.00	2,700.00	-2,700.00	
25000	PRODUCTOS QUIMICOS, FARMACEUTICOS Y DE	140,000.00	12,000.00	152,000.00	435,117.69	435,117.69	-283,117.69	286%
25101	PRODUCTOS QUIMICOS BASICOS	0.00	0.00	0.00	3,004.40	3,004.40	-3,004.40	
25201	FERTILIZANTES, PESTICIDAS Y OTROS	0.00	0.00	0.00	288.96	288.96	-288.96	
25301	MEDICINAS Y PRODUCTOS FARMACEUTICOS	0.00	0.00	0.00	7,032.70	7,032.70	-7,032.70	
25302	OXIGENO Y GASES PARA USO MEDICINAL	0.00	0.00	0.00	134,792.00	134,792.00	-134,792.00	
25401	MATERIALES, ACCESORIOS Y SUMINISTROS MEDICOS	0.00	0.00	0.00	4,543.68	4,543.68	-4,543.68	
25501	MATERIALES, ACCESORIOS Y SUMINISTROS DE	50,000.00	0.00	50,000.00	210,711.05	210,711.05	-160,711.05	421%
25601	FIBRAS SINTETICAS, HULES, PLASTICOS Y	90,000.00	12,000.00	102,000.00	74,744.90	74,744.90	27,255.10	73%
26000	COMBUSTIBLES, LUBRICANTES Y ADITIVOS	250,000.00	85,025.86	335,025.86	321,372.16	321,372.16	13,653.70	96%
26101	COMBUSTIBLES	250,000.00	85,025.86	335,025.86	320,982.16	320,982.16	14,043.70	96%
26102	LUBRICANTES Y ADITIVOS	0.00	0.00	0.00	390.00	390.00	-390.00	
27000	VESTUARIO, BLANCOS, PRENDAS DE PROTECCION Y	0.00	0.00	0.00	25,488.15	25,488.15	-25,488.15	
27101	VESTUARIOS Y UNIFORMES			0.00	13,108.00	13,108.00	-13,108.00	
27201	PRENDAS DE SEGURIDAD Y PROTECCION PERSONAL	0.00	0.00	0.00	12,380.15	12,380.15	-12,380.15	
29000	HERRAMIENTAS, REFACCIONES Y ACCESORIOS	50,000.00	54,864.50	104,864.50	112,407.42	112,407.42	-7,542.92	107%
29101	HERRAMIENTAS MENORES	0.00	0.00	0.00	6,920.54	6,920.54	-6,920.54	
29201	REFACCIONES Y ACCESORIOS MENORES DE	0.00	0.00	0.00	1,934.59	1,934.59	-1,934.59	
29301	REFACCIONES Y ACCESORIOS MENORES DE			0.00	319.00	319.00	-319.00	
29401	REFACCIONES Y ACCESORIOS MENORES DE EQUIPO	0.00	0.00	0.00	269.79	269.79	-269.79	
29501	REFACCIONES Y ACCESORIOS MENORES DE EQUIPO	50,000.00	0.00	50,000.00	56,168.34	56,168.34	-6,168.34	112%
29601	REFACCIONES Y ACCESORIOS MENORES DE EQUIPO			0.00	15,284.81	15,284.81	-15,284.81	
29801	REFACCIONES Y ACCESORIOS MENORES DE	0.00	54,864.50	54,864.50	31,510.35	31,510.35	23,354.15	57%
30000	SERVICIOS GENERALES	542,814.80	988,552.66	1,531,367.46	2,488,492.59	2,488,492.59	-957,125.13	163%
31000	SERVICIOS BASICOS	181,600.00	63,175.00	244,775.00	350,337.30	350,337.30	-105,562.30	143%
31101	ENERGIA ELECTRICA	112,000.00	33,175.00	145,175.00	261,691.00	261,691.00	-116,516.00	180%
31201	GAS	0.00	0.00	0.00	3,400.09	3,400.09	-3,400.09	
31301	AGUA POTABLE	0.00	30,000.00	30,000.00	34,730.62	34,730.62	-4,730.62	116%
31401	TELEFONIA TRADICIONAL	0.00	0.00	0.00	10,736.33	10,736.33	-10,736.33	
31701	SERVICIO DE ACCESO A INTERNET, REDES Y	69,600.00	0.00	69,600.00	34,800.00	34,800.00	34,800.00	50%
31801	SERVICIO POSTAL	0.00	0.00	0.00	4,979.26	4,979.26	-4,979.26	
32000	SERVICIO DE ARRENDAMIENTO	11,122.00	0.00	11,122.00	6,545.88	6,545.88	4,576.12	59%
32301	ARRENDAMIENTO DE MUEBLES, MAQUINARIA Y	11,122.00	0.00	11,122.00	6,545.88	6,545.88	4,576.12	59%

Ejercicio del Presupuesto por Partida / Descripción		Egresos Aprobado Anual (1)	Ampliaciones/ (Reducciones) (2)	Egresos Modificado Anual (3=1+2)	Egresos Devengado Acumulado (4)	Egresos Pagado Acumulado (5)	Subejercicio (6 = 3 - 4)	% Avance Anual (7= 4/3)
33000	SERVICIOS PROFESIONALES, CIENTIFICOS,	278,092.80	812,961.18	1,091,053.98	1,377,393.11	1,377,393.11	-286,339.13	126%
33101	SERVICIOS LEGALES, DE CONTABILIDAD, AUDITORIAS	0.00	0.00	0.00	300,399.85	300,399.85	-300,399.85	
33301	SERVICIOS DE INFORMATICA	0.00	20,000.00	20,000.00	315,513.40	315,513.40	-295,513.40	1578%
33401	SERVICIOS DE CAPACITACION			0.00	35,171.00	35,171.00	-35,171.00	
33501	ESTUDIOS E INVESTIGACIONES	0.00	0.00	0.00	46,152.94	46,152.94	-46,152.94	
33603	IMPRESIONES Y PUBLICACIONES OFICIALES			0.00	348.00	348.00	-348.00	
33901	SERVICIOS PROFESIONALES, CIENTIFICOS Y	278,092.80	792,961.18	1,071,053.98	679,807.92	679,807.92	391,246.06	63%
34000	SERVICIOS FINANCIEROS, BANCARIOS Y	0.00	0.00	0.00	21,526.04	21,526.04	-21,526.04	
34101	SERVICIOS FINANCIEROS Y BANCARIOS	0.00	0.00	0.00	11,236.85	11,236.85	-11,236.85	
34501	SEGUROS DE BIENES PATRIMONIALES			0.00	6,243.66	6,243.66	-6,243.66	
34601	ALMACENAJE, ENVASE Y EMBALAJE			0.00	924.97	924.97	-924.97	
34701	FLETES Y MANIOBRAS	0.00	0.00	0.00	3,081.80	3,081.80	-3,081.80	
34901	SERVICIOS FINANCIEROS, BANCARIOS Y	0.00	0.00	0.00	38.76	38.76	-38.76	
35000	SERVICIOS DE INSTALACION, REPARACION,	72,000.00	0.00	72,000.00	366,638.29	366,638.29	-294,638.29	509%
35101	MANTENIMIENTO Y CONSERVACION DE INMUEBLES	0.00	0.00	0.00	104,732.36	104,732.36	-104,732.36	
35201	MANTENIMIENTO Y CONSERVACION DE MOBILIARIO Y	0.00	0.00	0.00	17,440.60	17,440.60	-17,440.60	
35202	MANTENIMIENTO Y CONSERVACION DE MOBILIARIO Y	0.00	0.00	0.00	15,555.60	15,555.60	-15,555.60	
35401	INSTALACION, REPARACION Y MANTENIMIENTO DE			0.00	7,647.88	7,647.88	-7,647.88	
35501	MANTENIMIENTO Y CONSERVACION DE EQUIPO DE	72,000.00	0.00	72,000.00	131,081.13	131,081.13	-59,081.13	182%
35701	MANTENIMIENTO Y CONSERVACION DE MAQUINARIA	0.00	0.00	0.00	32,242.20	32,242.20	-32,242.20	
35801	SERVICIOS DE LIMPIEZA Y MANEJO DE DESECHOS	0.00	0.00	0.00	57,938.52	57,938.52	-57,938.52	
37000	SERVICIOS DE TRASLADO Y VIATICOS	0.00	112,416.48	112,416.48	322,552.22	322,552.22	-210,135.74	287%
37101	PASAJES AEREOS	0.00	0.00	0.00	109,487.00	109,487.00	-109,487.00	
37201	PASAJES TERRESTRES	0.00	0.00	0.00	7,584.96	7,584.96	-7,584.96	
37501	VIATICOS EN EL PAIS	0.00	104,796.48	104,796.48	111,750.00	111,750.00	-6,953.52	107%
37502	GASTOS DE CAMINO	0.00	5,920.00	5,920.00	77,200.00	77,200.00	-71,280.00	1304%
37601	VIATICOS EN EL EXTRANJERO			0.00	10,774.00	10,774.00	-10,774.00	
37901	CUOTAS	0.00	1,700.00	1,700.00	5,756.26	5,756.26	-4,056.26	339%
38000	SERVICIOS OFICIALES	0.00	0.00	0.00	43,291.75	43,291.75	-43,291.75	
38301	CONGRESOS Y CONVENCIONES	0.00	0.00	0.00	20,546.35	20,546.35	-20,546.35	
38401	EXPOSICIONES			0.00	1,662.68	1,662.68	-1,662.68	
38501	GASTOS DE ATENCION Y PROMOCION	0.00	0.00	0.00	21,082.72	21,082.72	-21,082.72	
39000	OTROS SERVICIOS GENERALES			0.00	208.00	208.00	-208.00	
39201	IMPUESTOS Y DERECHOS			0.00	208.00	208.00	-208.00	
50000	BIENES MUEBLES, INMUEBLES E INTAGIBLES	0.00	123,714.00	123,714.00	295,498.92	295,498.92	-171,784.92	239%
51000	MOBILIARIO Y EQUIPO DE ADMINISTRACION			0.00	8,101.00	8,101.00	-8,101.00	
51501	BIENES INFORMATICOS			0.00	7,366.00	7,366.00	-7,366.00	
51902	MOBILIARIO Y EQUIPO PARA ESCUELAS,			0.00	735.00	735.00	-735.00	
53000	EQUIPO E INSTRUMENTAL MEDICO Y DE	0.00	0.00	0.00	84,708.26	84,708.26	-84,708.26	
53101	EQUIPO MEDICO Y DE LABORATORIO	0.00	0.00	0.00	84,708.26	84,708.26	-84,708.26	
56000	MAQUINARIA, OTROS EQUIPOS Y HERRAMIENTAS	0.00	123,714.00	123,714.00	202,689.66	202,689.66	-78,975.66	164%
56101	MAQUINARIA Y EQUIPO AGROPECUARIO	0.00	123,714.00	123,714.00	123,714.00	123,714.00	0.00	100%
56601	MAQUINARIA Y EQUIPO ELECTRICO Y ELECTRONICO			0.00	43,303.26	43,303.26	-43,303.26	
56701	HERRAMIENTAS	0.00	0.00	0.00	4,373.20	4,373.20	-4,373.20	

Ejercicio del Presupuesto por Partida / Descripción		Egresos Aprobado Anual (1)	Ampliaciones/ (Reducciones) (2)	Egresos Modificado Anual (3=1+2)	Egresos Devengado Acumulado (4)	Egresos Pagado Acumulado (5)	Subejercicio (6 = 3 - 4)	% Avance Anual (7= 4/3)
56702	REFACCIONES Y ACCESORIOS MAYORES	0.00	0.00	0.00	31,299.20	31,299.20	-31,299.20	
	TOTAL	**13,571,500.00**	**2,542,560.00**	**16,114,060.00**	**12,439,683.19**	**12,439,683.19**	**3,674,376.81**	**77%**

Elaboró C.P. JOAQUIN MIRANDA JUAREZ
Puesto JEFE DE CONTABILIDAD

Revisó L.A.E. FRANCISCO ELMER VALENZUELA VALENZUELA
Puesto DIRECTOR DE ADMINISTRACIÓN Y FINANZAS

Autorizó DR. MARCO LINNÉ UNZUETA BUSTAMANTE
Puesto DIRECTOR GENERAL

Sistema Estatal de Evaluación **ETCA-II-14**

Estado Analítico del Ejercicio de Presupuesto de Egresos- Detallado – LDF

(Clasificación de Servicios Personales por Categoría)

Nombre de la Entidad: INSTITUTO DE ACUACULTURA DEL ESTADO DE SONORA OPD

Del 01 de enero al 30 de junio de 2017

(PESOS) **TRIMESTRE: 2DO DE 2017**

Concepto (c)	Egresos					Subejercicio (e)
	Aprobado (d)	Ampliaciones/ (Reducciones)	Modificado	Devengado	Pagado	
I. Gasto No Etiquetado (I=A+B+C+D+E+F)	**12,054,260.00**	**44,664.00**	**12,098,924.00**	**6,464,440.45**	**6,464,440.45**	**5,634,483.55**
A. Personal Administrativo y de Servicio Público	**12,054,260.00**	**44,664.00**	**12,098,924.00**	**6,464,440.45**	**6,464,440.45**	**5,634,483.55**
B. Magisterio			-			-
C. Servicios de Salud (C=c1+c2)			-			-
c1) Personal Administrativo			-			-
c2) Personal Médico, Paramédico y afín			-			-
D. Seguridad Pública			-			-
E. Gastos asociados a la implementación de nuevas leyes federales o reformas a las mismas (E = e1 + e2)	-	-	-	-	-	-
e1) Nombre del Programa o Ley 1			-			-
e2) Nombre del Programa o Ley 2			-			-
F. Sentencias laborales definitivas			-			-
II. Gasto Etiquetado (II=A+B+C+D+E+F)	-	**1,050,000.00**	**1,050,000.00**	**1,026,620.25**	**1,026,620.25**	**23,379.75**
A. Personal Administrativo y de Servicio Público		**1,050,000.00**	**1,050,000.00**	**1,026,620.25**	**1,026,620.25**	**23,379.75**
B. Magisterio			-			-
C. Servicios de Salud (C=c1+c2)			-			-
c1) Personal Administrativo			-			-
c2) Personal Médico, Paramédico y afín			-			-
D. Seguridad Pública			-			-
E. Gastos asociados a la implementación de nuevas leyes federales o reformas a las mismas (E = e1 + e2)	-	-	-	-	-	-
e1) Nombre del Programa o Ley 1			-			-
e2) Nombre del Programa o Ley 2			-			-
F. Sentencias laborales definitivas			-			-
III. Total del Gasto en Servicios Personales (III = I + II)	**12,054,260.00**	**1,094,664.00**	**13,148,924.00**	**7,491,060.70**	**7,491,060.70**	**5,657,863.30**

Elaboró C.P. JOAQUIN MIRANDA JUAREZ
Puesto JEFE DE CONTABILIDAD

Revisó L.A.E. FRANCISCO ELMER VALENZUELA VALENZUELA
Puesto DIRECTOR DE ADMINISTRACIÓN Y FINANZAS

Autorizó DR. MARCO LINNÉ UNZUETA BUSTAMANTE
Puesto DIRECTOR GENERAL

Sistema Estatal de Evaluación **ETCA-II-15**

Conciliacion entre los Egresos Presupuestarios y los Gastos Contables

Nombre de la Entidad: INSTITUTO DE ACUACULTURA DEL ESTADO DE SONORA OPD

Al 30 de Junio de 2017

(Pesos) **TRIMESTRE: 2DO DE 2017**

1. Total de Egresos Presupuestarios		**12,439,683.19**
(MENOS)		
2. Egresos Presupuestarios no contables		**295,498.92**
Mobiliario y equipo de administración	8,101.00	
Mobiliario y equipo educacional y recreativo		
Equipo e instrumental médico y de laboratorio	84,708.26	
Vehículos y equipo de transporte		
Equipo de defensa y seguridad		
Maquinaria, otros equipos y herramientas	202,689.66	
Arctivos biológicos		
Bienes inmuebles		
Activos intangibles		
Obra pública en bienes propios		
Acciones y participaciones de capital		
Compra de títulos y valores		
Inversiones en fideicomisos, mandatos y otros análogos		
Provisiones para contingencias y otras erogaciones especiales		
Armonización de la deuda pública		
Adeudos de ejercicios fiscales anteriores (ADEFAS)		
Otros Egresos Presupuestales No Contables		
(MAS)		
3. Gastos contables no presupuestarios		**525,124.33**
Estimaciones, depreciaciones, deterioros, obsolescencia y amortizaciones	525,124.33	
Provisiones		
Disminución de inventarios		
Aumento por insuficiencia de estimaciones por pérdida o deterioro u obsolescencia		
Aumento por insuficiencia de provisiones		
Otros gastos		
Otros Gastos Contables No Presupuestales		
4. Total de Gasto Contable (4= 1 - 2 + 3)		**12,669,308.60**

Elaboró C.P. JOAQUIN MIRANDA JUAREZ
Puesto JEFE DE CONTABILIDAD

Revisó L.A.E. FRANCISCO ELMER VALENZUELA VALENZUELA
Puesto DIRECTOR DE ADMINISTRACIÓN Y FINANZAS

Autorizó DR. MARCO LINNÉ UNZUETA BUSTAMANTE
Puesto DIRECTOR GENERAL

Sistema Estatal de Evaluación **ETCA-II-16**

Endeudamiento Neto

Nombre de la Entidad: INSTITUTO DE ACUACULTURA DEL ESTADO DE SONORA OPD

Del 01 de enero al 30 de junio de 2017

(pesos) **TRIMESTRE: 2DO DE 2017**

	Identificacion del crédito o Instrumento	Contratacion / Colocación	Amortización	Endeudamiento Neto
		A	B	C=A-B
	Créditos Bancarios			
1	NO APLICA			0.00
2				
3				
4				
5				
6				
7				
8				
9				
10				
	Total Créditos Bancarios	0.00	0.00	0.00
	Otros Instrumentos de Deuda			
1	NO APLICA			0.00
2				
3				
4				
5				
6				
7				
8				
9				
10				
	Total Otros Instrumentos de Deuda	0.00	0.00	0.00
	TOTAL	0.00	0.00	0.00

"Bajo protesta de decir verdad declaramos que los Estados Financieros y sus Notas, son razonablemente correctos y son responsabilidad del emisor"

Elaboró C.P. JOAQUIN MIRANDA JUAREZ
Puesto JEFE DE CONTABILIDAD

Revisó L.A.E. FRANCISCO ELMER VALENZUELA VALENZUELA
Puesto DIRECTOR DE ADMINISTRACIÓN Y FINANZAS

Autorizó DR. MARCO LINNÉ UNZUETA BUSTAMANTE
Puesto DIRECTOR GENERAL

Sistema Estatal de Evaluación **ETCA-II-17**

Intereses de la Deuda

Nombre de la Entidad: INSTITUTO DE ACUACULTURA DEL ESTADO DE SONORA OPD

Del 01 de enero al 30 de junio de 2017

(pesos) **TRIMESTRE: 2DO DE 2017**

	Identificacion del crédito o Instrumento	Devengado	Pagado
	Créditos Bancarios		
1	NO APLICA		
2			
3			
4			
5			
6			
7			
8			
9			
10			
	Total de Interéses Créditos Bancarios	0.00	0.00
	Otros Instrumentos de Deuda		
1	NO APLICA		
2			
3			
4			
5			
6			
7			
8			
9			
10			
	Total Intereses Otros Instrumentos de Deuda	0.00	0.00
	TOTAL	0.00	0.00

"Bajo protesta de decir verdad declaramos que los Estados Financieros y sus Notas, son razonablemente correctos y son responsabilidad del emisor"

Elaboró C.P. JOAQUIN MIRANDA JUAREZ
Puesto JEFE DE CONTABILIDAD

Revisó L.A.E. FRANCISCO ELMER VALENZUELA VALENZUELA
Puesto DIRECTOR DE ADMINISTRACIÓN Y FINANZAS

Autorizó DR. MARCO LINNÉ UNZUETA BUSTAMANTE
Puesto DIRECTOR GENERAL

Sistema Estatal de Evaluación

Gasto Por Categoría Programática

Nombre de la Entidad: INSTITUTO DE ACUACULTURA DEL ESTADO DE SONORA OPD **ETCA-III-01**

Del 01 de enero al 30 de junio de 2017

(PESOS) **TRIMESTRE: 2DO DE 2017**

Concepto	Egresos Aprobado Anual (1)	Ampliaciones/ (Reducciones) (2)	Egresos Modificado Anual (3=1+2)	Egresos Devengado Anual (4)	Egresos Pagado Anual (5)	Subejercicio (6 = 3 - 4)
Programas						
Subsidios:	**0**	**0**	**0**	**0**	**0**	**0**
Sector Social y Privado o Estados y Municipios			0			0
Sujetos a Reglas de Operación			0			0
Otros Subsidios			0			0
Desempeño de las Funciones:	**13,571,500**	**2,542,560**	**16,114,060**	**12,318,273**	**12,318,273**	**3,795,787**
Prestación de Servicios Públicos			0			0
Provisión de Bienes Públics			0			0
Planeación, Seguimiento y Evaluación de Políticas Públicas			0			0
Promoción y Fomento	13,571,500	2,542,560	16,114,060	12,318,273	12,318,273	3,795,787
Regulación y Supervisión			0			0
Funciones de las Fuerzas Armadas (Unicamente el Gobierno Federal)			0			0
Específicos			0			0
Proyectos de Inversión			0			0
Administrativos y de Apoyos	**0**	**0**	**0**	**0**	**0**	**0**
Apoyo al Proceso Presupuestario y para Mejorar la Eficiencia Institucional			0			0
Apoyo a la Función Pública y al Mejoramiento de la Gestión			0			0
Operaciones Ajenas			0			0
Compromisos	**0**	**0**	**0**	**0**	**0**	**0**
Obligaciones de Cumplimiento de Resolición Jurisdiccional			0			0
Desastres Naturales			0			0
Obligaciones	**0**	**0**	**0**	**0**	**0**	**0**
Pensiones y Jubilaciones			0			0
Aportaciones a la Seguridad Social			0			0
Aportaciones a Fondos de Estabilización			0			0
Aportaciones a Fondos de Inversión y Reestructura de Pensiones			0			0
Programas de gasto Federalizado (Gobierno Federal)	**0**	**0**	**0**	**0**	**0**	**0**
Gasto Federalizado			0			0
Participaciones a Entidades Federativas y Municipios			**0**			**0**
Costo Financiero, Deuda o Apoyo a Deudores y Ahorradores de la Banca			**0**			**0**
Adeudos de Ejercicios Fiscales Anteriores			**0**			**0**
Total del Gasto	**13,571,500**	**2,542,560**	**16,114,060**	**12,318,273**	**12,318,273**	**3,795,787**

Elaboró C.P. JOAQUIN MIRANDA JUAREZ
Puesto JEFE DE CONTABILIDAD

Revisó L.A.E. FRANCISCO ELMER VALENZUELA VALENZUELA
Puesto DIRECTOR DE ADMINISTRACIÓN Y FINANZAS

Autorizó DR. MARCO LINNÉ UNZUETA BUSTAMANTE
Puesto DIRECTOR GENERAL

Sistema Estatal de Evaluación
Gasto Por Programa Presupuestario

ETCA-III-02

(PESOS) **TRIMESTRE: 2DO DE 2017**

Concepto	Egresos Aprobado Anual (1)	Ampliaciones/ (Reducciones) (2)	Egresos Modificado Anual (3=1+2)	Egresos Devengado Anual (4)	Egresos Pagado Anual (5)	Subejercicio (6 = 3 - 4)
Programas						
Eje 1 Sonora en Paz y Tranquilidad	**0**	**0**	**0**	**0**	**0**	**0**
Nombre del Programa Presupeustario						
Nombre del Programa Presupeustario			0			0
Nombre del Programa Presupeustario			0			0
Nombre del Programa Presupeustario			0			0
Nombre del Programa Presupeustario			0			0
Nombre del Programa Presupeustario			0			0
Nombre del Programa Presupeustario			0			0
			0			0
			0			0
Eje 2 Sonora y Ciudades con Calidad de Vida	**0**	**0**	**0**	**0**	**0**	**0**
Nombre del Programa Presupeustario			0			0
Nombre del Programa Presupeustario			0			0
			0			0
Eje 3 Economía con Futuro	**13,571,500**	**2,542,560**	**16,114,060**	**12,318,273**	**12,318,273**	**3,795,787**
Nombre del Programa Presupeustario	13,571,500	2,542,560	16,114,060	12,318,273	12,318,273	3,795,787
Nombre del Programa Presupeustario						
			0			0
Eje 4 Todos los Sonorenses Todas las Oportunidades	**0**	**0**	**0**	**0**	**0**	**0**
Nombre del Programa Presupeustario			0			0
Nombre del Programa Presupeustario			0			0
			0			0
			0			0
Eje 5 Gobierno Eficiente, Innovador, Transparente y	**0**	**0**	**0**	**0**	**0**	**0**
Nombre del Programa Presupeustario			0			0
Nombre del Programa Presupeustario			0			0
			0			0
			0			0
Eje 6 Gobierno Promotor de los Derechos Humanos e	**0**	**0**	**0**	**0**	**0**	**0**
Nombre del Programa Presupeustario			0			0
Nombre del Programa Presupeustario			0			0
			0			**0**
Total del Gasto	**13,571,500**	**2,542,560**	**16,114,060**	**12,318,273**	**12,318,273**	**3,795,787**

Elaboró C.P. JOAQUIN MIRANDA JUAREZ
Puesto JEFE DE CONTABILIDAD

Revisó L.A.E. FRANCISCO ELMER VALENZUELA VALENZUELA
Puesto DIRECTOR DE ADMINISTRACIÓN Y FINANZAS

Autorizó DR. MARCO LINNÉ UNZUETA BUSTAMANTE
Puesto DIRECTOR GENERAL

Sistema Estatal de Evaluación **ETCA-III-03**

Gastos por proyectos de Inversión

Nombre de la Entidad: INSTITUTO DE ACUACULTURA DEL ESTADO DE SONORA OPD

Del 01 de enero al 30 de junio de 2017

(pesos) **TRIMESTRE: 2DO DE 2017**

GASTO DE INVERSION EJERCIDO:

NOMBRE DEL PROYECTO	MONTO EROGADO	ORIGEN DEL RECURSO*
NO APLICA		

* Se deberán informar con todas las fuentes del recurso.

Ya sean obras con Recurso Federal, Recurso Estatal e Ingresos Propios del ente Público.

"Bajo protesta de decir verdad declaramos que los Estados Financieros y sus Notas, son razonablemente correctos y son responsabilidad del emisor"

Elaboró C.P. JOAQUIN MIRANDA JUAREZ
Puesto JEFE DE CONTABILIDAD

Revisó L.A.E. FRANCISCO ELMER VALENZUELA VALENZUELA
Puesto DIRECTOR DE ADMINISTRACIÓN Y FINANZAS

Autorizó DR. MARCO LINNÉ UNZUETA BUSTAMANTE
Puesto DIRECTOR GENERAL

Gobierno del Estado de Sonora

GOBIERNO DEL ESTADO DE SONORA

INFORME DE AVANCE PROGRAMATICO 2017

ETCA-III-04

TRIMESTRE: SEGUNDO

CLAVE	NOMBRE DEL INDICADOR	UNI. MEDIDA	TIPO META	VAL. ACUM.	DATOS	PROGRAMADO ORIGINAL					MODIFICADO					REALIZADO				% DE AVANCE TRIMESTRAL
						PRIMERO	SEGUNDO	TERCERO	CUARTO	ANUAL	PRIMERO	SEGUNDO	TERCERO	CUARTO	ANUAL	PRIMERO	SEGUNDO	TERCERO	CUARTO	

DEPENDENCIA / ENTIDAD 16 INSTITUTO DE ACUACULTURA DEL ESTADO DE SONORA

UNIDAD ADMINISTRATIVA 001 DIRECCIÓN GENERAL

E307F10	PROMOCIÓN Y FOMENTO DEL SECTOR PRIMARIO																			
164	INVESTIGACIÓN Y DESARROLLO																			
	PORCENTAJE DE AVANCE EN LA INVESTIGACIÓN TECNOLÓGICA PARA EL CULTIVO DE TOTOABA	INFORME	A	SI	MET	0.00	0.00	0.00	1.00	1.00	0.00	0.00	0.00	1.00	1.00	0.00	0.00	0.00	0.00	0.00%
					NUM	0.00	0.00	0.00	1.00	1.00	0.00	0.00	0.00	1.00	1.00	0.00	0.00	0.00	0.00	
					DEN															
EVALUACIÓN CUALITATIVA																				
NO SE TIENEN AVANCES PARA ESTE TRIMESTRE																				
179	ORDENAMIENTO PESQUERO Y ACUÍCOLA																			
	PORCENTAJE DE AVANCE EN EL PROGRAMA DE MONITOREO DE LA CURVINA GOLFINA EN EL GOLFO DE SANTA CLARA	INFORME	A	SI	MET	0.00	0.00	1.00	0.00	1.00	0.00	0.00	1.00	0.00	1.00	0.00	0.00	0.00	0.00	0.00%
					NUM	0.00	0.00	1.00	0.00	1.00	0.00	0.00	1.00	0.00	1.00	0.00	0.00	0.00	0.00	
					DEN															
EVALUACIÓN CUALITATIVA																				
NO SE TIENE PROGRAMADO AVANCE PARA ESTE TRIMESTRE																				
164	INVESTIGACIÓN Y DESARROLLO																			
	PORCENTAJE DE DECREMENTO EN NÚMERO DE OBSERVACIONES DE AUDITORIA AL INFORME DE CUENTA PÚBLICA	ACCIÓN	A	NO	MET	0.00	0.00	0.00	0.00	0.00	0.00	0.00	0.00	0.00	0.00	50.00	100.00	0.00	0.00	100.00%
					NUM	0.00	0.00	0.00	0.00	0.00	0.00	0.00	0.00	0.00	0.00	50.00	100.00	0.00	0.00	
					DEN															
EVALUACIÓN CUALITATIVA																				
EN CUANTO A LAS OBSERVACIONES DETERMINADAS EN EL EJERCICIO 2015 REFLEJO UNA OBSERVACIÓN, CON RESPECTO AL EJERCICIO 2014 DONDE FUERON 2 OBSERVACIONES LO QUE REPRESENTA UN AVANCE DEL 50% DE REDUCCION, EN EL EJERCICIO 2016 NO HA SIDO NOTIFICADOS OBSERVACIONES POR LO TANTO SE TIENE UN AVANCE DEL 100%.																			
	PORCENTAJE DE CUMPLIMIENTO DE LAS OBLIGACIONES DE TRANSPARENCIA DE LOS SUJETOS OBLIGADOS DEL PODER EJECUTIVO	ACCIÓN	A	NO	MET	0.00	0.00	0.00	12.00	12.00	0.00	0.00	0.00	12.00	12.00	98.72	87.10	0.00	0.00	100.00%
					NUM	0.00	0.00	0.00	12.00	12.00	0.00	0.00	0.00	12.00	12.00	98.72	87.10	0.00	0.00	
					DEN															
EVALUACIÓN CUALITATIVA																				
N EL ULTIMO REPORTE MANIFESTADO POR CONTRALORÍA SE CALIFICO CON 87.10 MANIFESTADAS SEGUN DOCUMENTO DEL 03 DE JULIO DE 2017																				
	ÍNDICE DE CALIDAD EN LOS INFORMES TRIMESTRALES	ACCIÓN	A	NO	MET	100.00	100.00	100.00	100.00	100.00	100.00	100.00	100.00	100.00	100.00	88.50	92.89	0.00	0.00	92.89%
					NUM	100.00	100.00	100.00	100.00	100.00	100.00	100.00	100.00	100.00	100.00	88.50	92.89	0.00	0.00	
					DEN															
EVALUACIÓN CUALITATIVA																				
INDICE GENERADO DE ACUERDO AL ULTIMO REPORTE MANIFESTADO EN FECHA 06 DE JULIO DE 2017																				

UNIDAD ADMINISTRATIVA 002 DIRECCIÓN TÉCNICA

031	APOYO A UNIDADES INTENSIVAS DE PRODUCCIÓN ACUÍCOLA.																			
	MANTENIMIENTO Y REHABILITACIÓN DE CENTRO REPRODUCTOR DE ESPECIES MARINAS DEL ESTADO DE SONORA (CREMES)	CENTRO ACUÍCOLA	A	SI	MET	0.00	0.00	0.00	1.00	1.00	0.00	0.00	0.00	1.00	1.00	0.00	0.00	0.00	0.00	0.00%
					NUM	0.00	0.00	0.00	1.00	1.00	0.00	0.00	0.00	1.00	1.00	0.00	0.00	0.00	0.00	
					DEN															
EVALUACIÓN CUALITATIVA																				
NO SE TIENE AVANCES PROGRAMADOS PARA ESTE TRIMESTRE																				

Gobierno del Estado de Sonora

GOBIERNO DEL ESTADO DE SONORA

INFORME DE AVANCE PROGRAMATICO 2017

ETCA-III-04

TRIMESTRE: SEGUNDO

CLAVE	NOMBRE DEL INDICADOR	UNI. MEDIDA	TIPO META	VAL. ACUM.	DATOS	PROGRAMADO ORIGINAL					MODIFICADO					REALIZADO				% DE AVANCE TRIMESTRAL
						PRIMERO	SEGUNDO	TERCERO	CUARTO	ANUAL	PRIMERO	SEGUNDO	TERCERO	CUARTO	ANUAL	PRIMERO	SEGUNDO	TERCERO	CUARTO	

DEPENDENCIA / ENTIDAD 16 INSTITUTO DE ACUACULTURA DEL ESTADO DE SONORA

263	PROYECTOS PRODUCTIVOS Y ESTRATÉGICOS EN MATERIA AGROPECUARIA, PESQUERA Y ACUÍCOLA																			
	PRODUCCIÓN DE LAS CRÍAS DE MOLUSCOS BIVALVOS DEMANDADAS POR LOS PRODUCTORES ACUÍCOLAS DEL ESTADO DE SONORA	CRÍAS DE MOLUSCOS	A	SI	MET	0.00	38703000.00	2919000.00	1428000.00	43050000.00	0.00	38703000.00	2919000.00	1428000.00	43050000.00	2072000.00	27186967.00	0.00	0.00	
					NUM	0.00	38703000.00	2919000.00	1428000.00	43050000.00	0.00	38703000.00	2919000.00	1428000.00	43050000.00	2072000.00	27186967.00	0.00	0.00	70.24%
					DEN															
EVALUACIÓN CUALITATIVA																				
PRODUCCIÓN DE 27 MILLONES DE MOLUSCOS BIVALVOS PARA EL SEGUNDO TRIMESTRE DE 2017.																				

266	SANIDAD E INOCUIDAD AGROPECUARIA, PESQUERA Y ACUÍCOLA																			
	SANIDAD ACUÍCOLA EN CENTROS DE PRODUCCIÓN CREMES Y CAES.	LOTE	A	NO	MET	1.00	3.00	3.00	3.00	3.00	1.00	3.00	3.00	3.00	3.00	2.00	3.00	0.00	0.00	
					NUM	1.00	3.00	3.00	3.00	3.00	1.00	3.00	3.00	3.00	3.00	2.00	3.00	0.00	0.00	100.00%
					DEN															
EVALUACIÓN CUALITATIVA																				
CERTIFICACION DE TOTOABA POR LA UES Y COSAES SEGUN DOCUMENTO DEL 01 DE MARZO DE 2017, CERTIFICACION DE OSTION DEL PACIFICO DE FECHA 23 DE FEBRERO DE 2017, ADEMAS DE CERTIFICACION DE TOTOABA EN EL MES DE MAYO POR COSAES.																				

031	APOYO A UNIDADES INTENSIVAS DE PRODUCCIÓN ACUÍCOLA.																			
	MANTENIMIENTO Y REHABILITACIÓN DE CENTRO ACUÍCOLA DEL ESTADO DE SONORA (CAES)	CENTRO ACUÍCOLA	A	SI	MET	0.00	0.00	0.00	1.00	1.00	0.00	0.00	0.00	1.00	1.00	0.00	0.00	0.00	0.00	
					NUM	0.00	0.00	0.00	1.00	1.00	0.00	0.00	0.00	1.00	1.00	0.00	0.00	0.00	0.00	0.00%
					DEN															
EVALUACIÓN CUALITATIVA																				
NO SE TIENE AVANCES PROGRAMADOS PARA ESTE TRIMESTRE																				

263	PROYECTOS PRODUCTIVOS Y ESTRATÉGICOS EN MATERIA AGROPECUARIA, PESQUERA Y ACUÍCOLA																			
	PRODUCCIÓN DE LAS CRÍAS DE PECES DULCEACUÍCOLAS DEMANDADAS POR LOS PRODUCTORES ACUÍCOLAS DEL ESTADO DE SONORA	CRÍAS DE PECES	A	SI	MET	57500.00	470000.00	248750.00	142500.00	918750.00	57500.00	470000.00	248750.00	142500.00	918750.00	0.00	87150.00	0.00	0.00	
					NUM	57500.00	470000.00	248750.00	142500.00	918750.00	57500.00	470000.00	248750.00	142500.00	918750.00	0.00	87150.00	0.00	0.00	18.54%
					DEN															
EVALUACIÓN CUALITATIVA																				
PRODUCCIÓN DE 87 MIL CRÍAS DE PECES PARA EL SEGUNDO TRIMESTRE DE 2017																				

UNIDAD ADMINISTRATIVA 003 DIRECCIÓN DE PROMOCIÓN Y CAPACITACIÓN

270	EXTENSIONISMO RURAL																			
	PORCENTAJE DE ATENCIÓN A LAS SOLICITUDES DE CAPACITACIÓN DE PESCADORES.	PRODUCTO R	P	SI	MET	0.00%	0.00%	0.00%	0.00%	0.00%	0.00%	0.00%	0.00%	0.00%	0.00%	0.00%	0.00%	0.00%	0.00%	
					NUM	0.00	0.00	0.00	0.00	0.00	0.00	0.00	0.00	0.00	0.00	0.00	0.00	0.00	0.00	0.00%
					DEN	0.00	0.00	0.00	0.00	0.00	0.00	0.00	0.00	0.00	0.00	0.00	0.00	0.00	0.00	
EVALUACIÓN CUALITATIVA																				
NO SE TIENE PROGRAMADO AVANCE PARA ESTE TRIMESTRE																				

	PORCENTAJE DE ATENCIÓN A LAS SOLICITUDES DE CAPACITACIÓN DE ACUACULTORES.	PRODUCTO R	P	SI	MET	0.00%	0.00%	100%	100%	100.00%	0.00%	0.00%	100%	100%	100.00%	17%	33%	0.00%	0.00%	
					NUM	0.00	0.00	50.00	50.00	100.00	0.00	0.00	50.00	50.00	100.00	17.00	33.00	0.00	0.00	100.00%
					DEN	0.00	0.00	50.00	50.00	100.00	0.00	0.00	50.00	50.00	100.00	100.00	100.00	0.00	0.00	
EVALUACIÓN CUALITATIVA																				
EL AVANCE DEL SEGUNDO TRIMESTRE ES DEL 33% PORCIENTO (QUE SE ES LA CAPACITACIÓN Y CERTIFICACIÓN AL GRUPO DE MONITORES DE CURVINA)																				

	DISTRIBUCIÓN DE MOLUSCOS BIVALVOS DEMANDADAS POR LOS PRODUCTORES ACUÍCOLAS	CRÍAS DE MOLUSCOS	A	SI	MET	0.00	36860000.00	2780000.00	1360000.00	41000000.00	0.00	36860000.00	2780000.00	1360000.00	41000000.00	0.00	25742350.00	0.00	0.00	
					NUM	0.00	36860000.00	2780000.00	1360000.00	41000000.00	0.00	36860000.00	2780000.00	1360000.00	41000000.00	0.00	25742350.00	0.00	0.00	69.83%
					DEN															
EVALUACIÓN CUALITATIVA																				
PRODUCCION DE ALREDEDOR DE 28 MILLONES DE ALMEJA, SEMILLA DE OSTION INDIVIDUAL, LARVA DE OSTION, CHIPS, AL SEGUNDO TRIMESTRE DE 2017																				

Gobierno del Estado de Sonora

GOBIERNO DEL ESTADO DE SONORA

INFORME DE AVANCE PROGRAMATICO 2017

ETCA-III-04

TRIMESTRE: SEGUNDO

CLAVE	NOMBRE DEL INDICADOR	UNI. MEDIDA	TIPO META	VAL. ACUM.	DATOS	PROGRAMADO ORIGINAL					MODIFICADO					REALIZADO				% DE AVANCE TRIMESTRAL
						PRIMERO	SEGUNDO	TERCERO	CUARTO	ANUAL	PRIMERO	SEGUNDO	TERCERO	CUARTO	ANUAL	PRIMERO	SEGUNDO	TERCERO	CUARTO	
DEPENDENCIA / ENTIDAD 16 INSTITUTO DE ACUACULTURA DEL ESTADO DE SONORA																				
	DISTRIBUCIÓN DE PECES DULCEACUÍCOLAS DEMANDADAS POR LOS PRODUCTORES DEL ESTADO	CRÍAS DE PECES	A	SI	MET	46000.00	376000.00	199000.00	114000.00	735000.00	46000.00	376000.00	199000.00	114000.00	735000.00	0.00	83000.00	0.00	0.00	22.07%
					NUM	46000.00	376000.00	199000.00	114000.00	735000.00	46000.00	376000.00	199000.00	114000.00	735000.00	0.00	83000.00	0.00	0.00	
					DEN															
EVALUACIÓN CUALITATIVA																				
SE PRODUJERON 83 MIL CRIAS PARA ESTE TRIMESTRE DE 2017																				
UNIDAD ADMINISTRATIVA 004 DIRECCIÓN DE ADMINISTRACIÓN Y FINANZAS																				
275	OPERAR Y ADMINISTRAR CENTROS ACUÍCOLAS																			
	OPERAR Y ADMINISTRAR CENTROS ACUÍCOLAS	CENTRO	P	SI	MET	100%	100%	100%	100%	100.00%	100%	100%	100%	100%	100.00%	100%	100%	0.00%	0.00%	100.00%
					NUM	25.00	25.00	25.00	25.00	100.00	25.00	25.00	25.00	25.00	100.00	25.00	25.00	0.00	0.00	
					DEN	25.00	25.00	25.00	25.00	100.00	25.00	25.00	25.00	25.00	100.00	25.00	25.00	0.00	0.00	
EVALUACIÓN CUALITATIVA																				
SE PRESENTARON LOS AVANCES EN LOS MESES DE ABRIL A JUNIO EN LA GENERACIÓN DE LA INFORMACIÓN FINANCIERA.																				

Sistema Estatal de Evaluación **ETCA-IV-01**

Indicadores de Postura Fiscal

Nombre de la Entidad: INSTITUTO DE ACUACULTURA DEL ESTADO DE SONORA OPD

Del 01 de enero al 30 de junio de 2017

(pesos)

TRIMESTRE: 2DO DE 2017

Concepto	Estimado Original Anual	Devengado	Pagado 3
I. Ingresos Presupuestarios (I= 1 + 2)	**13,571,500.00**	**12,025,047.18**	**12,025,047.18**
1. Ingresos Gobierno del Estado 1			
2. Ingresos Sector Paraestatal 1	**13,571,500.00**	**12,025,047.18**	**12,025,047.18**
II. Egresos Presupuestarios (II= 3+4)	**13,571,500.00**	**12,439,683.19**	**12,439,683.19**
3. Egresos del Gobierno de la Entidad Federativa 2			
4. Egresos del Sector Paraestatal 2	**13,571,500.00**	**12,439,683.19**	**12,439,683.19**
III. Balance Presupuestario (Superávit o Déficit) (III= I-II)	**0.00**	**-414,636.01**	**-414,636.01**

Concepto	Estimado Original Anual	Devengado	Pagado 3
III. Balance Presupuestario (Superávit o Déficit)	**0.00**	**-414,636.01**	**-414,636.01**
IV. Interéses, Comisiones y Gastos de la Deuda			
V. Balance Primario (superávit o Déficit) (V= III-IV)	**0.00**	**-414,636.01**	**-414,636.01**

Concepto	Estimado Original Anual	Devengado	Pagado 3
A. Financiamiento			
B. Amortización de la Deuda			
C. Endeudamiento o Desendeudamiento (C=A-B)	**0.00**	**0.00**	**0.00**

"Bajo protesta de decir verdad declaramos que los Estados Financieros y sus Notas, son razonablemente correctos y son responsabilidad del emisor"

Elaboró C.P. JOAQUIN MIRANDA JUAREZ
Puesto JEFE DE CONTABILIDAD

Revisó L.A.E. FRANCISCO ELMER VALENZUELA VALENZUELA
Puesto DIRECTOR DE ADMINISTRACIÓN Y FINANZAS

Autorizó DR. MARCO LINNÉ UNZUETA BUSTAMANTE
Puesto DIRECTOR GENERAL

ETCA-IV-02

Sistema Estatal de Evaluación
Balance Presupuestario - LDF
Nombre de la Entidad: INSTITUTO DE ACUACULTURA DEL ESTADO DE SONORA OPD
Del 01 de enero al 30 de junio de 2017
(PESOS)

TRIMESTRE: 2DO DE 2017

Concepto (c)	Estimado/ Aprobado (d)	Devengado	Recaudado/ Pagado
A. Ingresos Totales (A = A1+A2+A3)	**13,571,500**	**12,025,047**	**12,025,047**
A1. Ingresos de Libre Disposición	13,571,500	12,025,047	12,025,047
A2. Transferencias Federales Etiquetadas	-	-	-
A3. Financiamiento Neto	-	-	-
B. Egresos Presupuestarios[1] (B = B1+B2)	**13,571,500**	**12,439,683**	**12,439,683**
B1. Gasto No Etiquetado (sin incluir Amortización de la Deuda Pública)	13,571,500	12,439,683	12,439,683
B2. Gasto Etiquetado (sin incluir Amortización de la Deuda Pública)			
C. Remanentes del Ejercicio Anterior (C = C1 + C2)	**-**	**-**	**-**
C1. Remanentes de Ingresos de Libre Disposición aplicados en el periodo		-	-
C2. Remanentes de Transferencias Federales Etiquetadas aplicados en el periodo		-	-
I. Balance Presupuestario (I = A – B + C)	**-**	**- 414,636**	**- 414,636**
II. Balance Presupuestario sin Financiamiento Neto (II = I - A3)	**-**	**- 414,636**	**- 414,636**
III. Balance Presupuestario sin Financiamiento Neto y sin Remanentes del Ejercicio Anterior (III= II - C)	**-**	**- 414,636**	**- 414,636**

Concepto	Aprobado	Devengado	Pagado
E. Intereses, Comisiones y Gastos de la Deuda (E = E1+E2)	**-**	**-**	**-**
E1. Intereses, Comisiones y Gastos de la Deuda con Gasto No Etiquetado	-	-	-
E2. Intereses, Comisiones y Gastos de la Deuda con Gasto Etiquetado	-	-	-
IV. Balance Primario (IV = III + E)	**-**	**- 414,636**	**- 414,636**

Concepto	Estimado/ Aprobado	Devengado	Recaudado/ Pagado
F. Financiamiento (F = F1 + F2)	**-**	**-**	**-**
F1. Financiamiento con Fuente de Pago de Ingresos de Libre Disposición	-	-	-
F2. Financiamiento con Fuente de Pago de Transferencias Federales Etiquetadas	-		-
G. Amortización de la Deuda (G = G1 + G2)	**-**	**-**	**-**
G1. Amortización de la Deuda Pública con Gasto No Etiquetado	-	-	-
G2. Amortización de la Deuda Pública con Gasto Etiquetado	-	-	-
A3. Financiamiento Neto (A3 = F – G)	**-**	**-**	**-**

ETCA-IV-02

Sistema Estatal de Evaluación
Balance Presupuestario - LDF
Nombre de la Entidad: INSTITUTO DE ACUACULTURA DEL ESTADO DE SONORA OPD
Del 01 de enero al 30 de junio de 2017
(PESOS)

Concepto	Estimado/ Aprobado	Devengado	Recaudado/ Pagado
A1. Ingresos de Libre Disposición	13,571,500	12,025,047	12,025,047
A3.1 Financiamiento Neto con Fuente de Pago de Ingresos de Libre Disposición (A3.1 = F1 – G1)	-	-	-
F1. Financiamiento con Fuente de Pago de Ingresos de Libre Disposición	-	-	-
G1. Amortización de la Deuda Pública con Gasto No Etiquetado	-	-	-
B1. Gasto No Etiquetado (sin incluir Amortización de la Deuda Pública)	13,571,500	12,439,683	12,439,683
C1. Remanentes de Ingresos de Libre Disposición aplicados en el periodo		-	-
V. Balance Presupuestario de Recursos Disponibles (V = A1 + A3.1 – B 1 + C1)	**-**	**414,636**	**414,636**
VI. Balance Presupuestario de Recursos Disponibles sin Financiamiento Neto (VI = V – A3.1)	**-**	**414,636**	**414,636**

Concepto	Estimado/ Aprobado	Devengado	Recaudado/ Pagado
A2. Transferencias Federales Etiquetadas	-	-	-
A3.2 Financiamiento Neto con Fuente de Pago de Transferencias Federales Etiquetadas (A3.2 = F2 – G2)	-	-	-
F2. Financiamiento con Fuente de Pago de Transferencias Federales Etiquetadas	-	-	-
G2. Amortización de la Deuda Pública con Gasto Etiquetado	-	-	-
B2. Gasto Etiquetado (sin incluir Amortización de la Deuda Pública)	-	-	-
C2. Remanentes de Transferencias Federales Etiquetadas aplicados en el periodo		-	-
VII. Balance Presupuestario de Recursos Etiquetados (VII = A2 + A3.2 – B2 + C2)	**-**	**-**	**-**
VIII. Balance Presupuestario de Recursos Etiquetados sin Financiamiento Neto (VIII = VII – A3.2)	**-**	**-**	**-**

Elaboró C.P. JOAQUIN MIRANDA JUAREZ

Revisó L.A.E. FRANCISCO ELMER VALENZUELA VALENZUELA

Sistema Estatal de Evaluación **ETCA-IV-03**

Relación de Cuentas Bancarias Productivas Específicas

Nombre de la Entidad: INSTITUTO DE ACUACULTURA DEL ESTADO DE SONORA, O.P.D.

Al 30 de Junio de 2017

(pesos) **TRIMESTRE: 2DO DE 2017**

	Fondo, Programa o Convenio	Datos de la Cuenta Bancaria	
		Institución Bancaria	Número de Cuenta
1	NOMINA PERSONAL DE BASE Y CONFIANZA	BBVA BANCOMER	0167975449
2	INGRESOS PROPIOS	BBVA BANCOMER	0101632000
3	SUBSIDIO ESTATAL A LA PRODUCCION	BBVA BANCOMER	0101632485
4	NOMINA PERSONAL HONORARIOS ASIMILABLES	BBVA BANCOMER	0101631675
5	FOFAES,REHABILITACION DE DOS CENTROS REPRODUCTORES DE ESPECIES MENORES ACUICOLAS Y PESQUERAS	BBVA BANCOMER	0107460333
6	INAPESCA.- CREACION DE UNA UNIDAD ESTATAL DE INVESTIGACION E INNOVACION TECNOLOGICA PARA CRIAS DE BIVALVOS	BBVA BANCOMER	0107729987
7	FOFAES.- EXPO MEXICO ALIMENTARIA 2016 FOOD SHO	BBVA BANCOMER	0109127720
8	CONAPESCA.- MONITOREO ADMINISTRATIVO DE CURVINA GOLFINA, OCTUBRE 2016-ABRIL 2017	BBVA BANCOMER	0108972184
9	EDF.- MONITOREO ADMINISTRATIVO DE CURVINA GOLFINA, OCTUBRE 2016 ABRIL 2017	BBVA BANCOMER	0109729097
10			

"Bajo protesta de decir verdad declaramos que los Estados Financieros y sus Notas, son razonablemente correctos y son responsabilidad del emisor"

Elaboró C.P. JOAQUIN MIRANDA JUAREZ
Puesto JEFE DE CONTABILIDAD

Revisó L.A.E. FRANCISCO ELMER VALENZUELA VALENZUELA
Puesto DIRECTOR DE ADMINISTRACIÓN Y FINANZAS

Autorizó DR. MARCO LINNÉ UNZUETA BUSTAMANTE
Puesto DIRECTOR GENERAL

Sistema Estatal de Evaluación
Relación de Bienes Muebles e Inmuebles que Componen su Patrimonio
Ente INSTITUTO DE ACUACULTURA DEL ESTADO DE SONORA OPD
Al 30 de Junio de 2017
(pesos)

ETCA-IV-04

TRIMESTRE: 2DO DE 2017

	Código	Descripción del Bien	Valor en Libros
BIENES MUEBLES			
		MOBILIARIO Y EQUIPO DE ADMINISTRACI	**$ 1,177,385.97**
1	1241-03-975	TELEFONO UNILINEA	$ 847.20
2	1241-3-1023	CPU	$ 425.65
3	1241-3-1025	REGULADOR	$ 221.87
4	1241-3-1060	CPU	$ 6,532.00
5	1241-3-1080	IMPRESORA	$ 546.10
6	1241-3-1084	CPU CON QUEMADORA	$ 4,462.00
7	1241-3-1085	MONITOR	$ 1,782.50
8	1241-3-1086	TECLADO	
9	1241-3-1087	MOUSE	
10	1241-3-1088	BOCINAS	
11	1241-3-1089	IMPRESORA	$ 1,656.00
12	1241-3-1091	TELEFONO ALAMBRICO	$ 345.00
13	1241-3-1107	IMPRESORA	$ 1,610.00
14	1241-3-1121	SCANER	$ 632.50
15	1241-3-1131	IMPRESORA	$ 1,253.50
16	1241-3-1141	LAP-TOP	$ 14,152.00
17	1241-3-1142	IMPRESORA	$ 2,343.20
18	1241-3-1144	MONITOR	$ 1,880.00
19	1241-3-1165	TECLADO	$ 232.00
20	1241-3-1166	ADAPTADOR DE CORRIENTE	$ 417.60
21	1241-3-1167	MOUSE	$ 139.20
22	1241-3-1168	MONITOR C/ CPU INTEGRADO	$ 7,482.00
23	1241-3-1169	DISCO DURO EXTERNO	$ 1,559.00
24	1241-3-1174	TECLADO	$ 232.00
25	1241-3-1175	ADAPTADOR DE CORRIENTE	$ 417.60
26	1241-3-1176	MOUSE	$ 139.20
27	1241-3-1177	CPU - MONITOR	$ 7,482.00
28	1241-3-1181	MULTIFUNCIONAL	$ 1,999.00
29	1241-3-1182	COMPUTADORA PORTATIL	$ 7,888.00
30	1241-3-1188	SWICH 16 PUERTOS	$ 1,508.00
31	1241-3-1189	LECTOR DE HUELLA DIGITAL	$ 4,071.60
32	1241-3-1191	SCANER	$ 1,165.80
33	1241-3-1192	SCANER	$ 1,165.80
34	1241-3-1195	TECLADO	
35	1241-3-1230	DISCO DURO PORTABLE	$ 1,300.73
36	1241-3-1280	LAP-TOP	$ 9,744.00
37	1241-3-1281	IMPRESORA	$ 1,287.60
38	1241-3-1282	1282 - 1285 COMPUNTADORA COMPAQ 8200 ELITE	$ 12,760.00
39	1241-3-1286	1286 - 1289 COMPUNTADORA COMPAQ 8200 ELITE	$ 12,760.00
40	1241-3-1290	1290 - 1293 COMPUNTADORA COMPAQ 8200 ELITE	$ 12,760.00
41	1241-3-1339	LAPTOP PAVILION	$ 10,741.60
42	1241-3-1341	IMPRESORA MULTIFUNCIONAL	$ 3,816.40
43	1241-3-1342	IMPRESORA LASERJET	$ 1,392.00
44	1241-3-1343	IMPRESORA MULTIFUNCIONAL	$ 3,816.40
45	1241-3-1344	COMPUTADORA PAVILION	$ 16,588.00
46	1241-3-1345	COMPUTADORA PAVILION	$ 16,588.00
47	1241-3-1346	COMPUTADORA PAVILION	$ 16,588.00
48	1241-3-1347	CAMARA DIGITAL	$ 13,885.20
49	1241-3-1348	CAMARA DIGITAL	$ 13,885.20
50	1241-3-1349	PROYECTOR	$ 6,229.20
51	1241-3-1350	PROYECTOR	$ 6,229.20
52	1241-3-1351	SCANER	$ 6,066.80
53	1241-3-1352	DISCO DURO EXTERNO	$ 1,809.60
54	1241-3-1353	DISCO DURO EXTERNO	$ 1,809.60
55	1241-3-1354	DISCO DURO EXTERNO	$ 1,809.60
56	1241-3-1355	LAPTOP NOTEBOOK	$ 16,211.00
57	1241-3-1356	LAPTOP NOTEBOOK	$ 16,211.00
58	1241-3-1357	IMPRESORA LASERJET	$ 2,697.00
59	1241-3-1358	IMPRESORA LASERJET	$ 2,697.00
60	1241-3-1360	LICENCIA DE SOFTWARE	$ 24,684.80
61	1241-3-1362	CAMARA DIGITAL	$ 13,050.00
62	1241-3-1379	HP PAVILION	$ 22,666.40
63	1241-3-1380	HP PAVILION	$ 22,666.40
64	1241-3-1381	HP PAVILION	$ 22,666.40
65	1241-3-1382	IMPRESORA HP LASERJET	$ 1,977.80
66	1241-3-373	IMPRESORA	$ 59.76
67	1241-3-375	MONITOR	$ 1,420.00
68	1241-3-376	TECLADO	$ 4.70
69	1241-3-384	CPU PENTIUM 4	$ 18,260.00
71	1241-3-420	GPS	$ 2,100.00
72	1241-3-454	SCANNER	$ 3,600.00
73	1241-3-711	SW 3COM	$ 2,100.00
74	1241-3-723	COMPUTADORA PORTATIL	$ 19,679.00
75	1241-3-815	CPU C/LECTOR Y QUEMADOR	$ 12,950.00
76	1241-3-877	PROTECTOR DE LINEAS TELEFONICAS	$ 850.00
77	1241-3-878	REGULADOR DE VOLTAJE	$ 400.00
78	1241-3-879	TELEFONO MULTILINEA	$ 3,700.00
80	1241-3-881	TELEFONO UNILINEA	$ 1,500.00
81	1241-3-900	PC HP DC5100	$ 12,535.00
82	1241-3-908	LAP-TOP	$ 16,479.50
83	1241-3-910	REGULADOR DE VOLTAJE	$ 166.75
84	1241-3-911	REGULADOR DE VOLTAJE	$ 166.75
85	1241-3-921	CPU HP COMPAQ	$ 25,530.00
86	1241-3-929	LAP-TOP	$ 20,562.00
87	1241-3-943	CPU	$ 4,526.40
88	1241-3-944	CPU	$ 15,525.00
89	1241-3-949	REGULADOR DE VOLTAJE	$ 189.75
90	1241-3-950	IMPRESORA LASERJET	$ 4,772.50
91	1241-3-951	CPU	$ 23,143.75
93	1241-3-963	LAP-TOP	$ 12,397.00
94	1241-3-966	IMPRESORA	$ 4,582.80
95	1241-3-968	CPU	$ 14,178.40
96	1241-3-973	TELEFONO UNILINEA	$ 847.10
97	1241-3-974	TELEFONO UNILINEA	$ 847.20
98	1241-3-977	CPU	$ 16,100.00
99	1241-3-978	MONITOR PLANO	

	Código	Descripción del Bien	Valor en Libros
100	1241-3-979	TECLADO	
101	1241-3-980	MOUSE	
102	1241-3-991	FAX	$ 1,589.00
103	1241-3-998	PROYECTOR DE VIDEO	$ 14,023.07
104	1241-3-1197	CPU-MONITOR	$ 7,516.80
105	1241-3-474	SCANER	$ 6,363.64
106	1241-3-471	CAMARA DIGITAL WEB CAM	$ 1,170.00
107	1241-3-1429	DISCO DURO EXTERNO	$ 1,310.80
108	1241-3-1427	LAPTOP VOSTRO	$ 17,156.40
109	1241-3-1428	LAPTOP VOSTRO	$ 17,156.40
110	1241-3-1437	COMPUTADORA VOSTRO470	$ 18,026.40
111	1241-3-1443	MULTIFUNCIONAL	
112	1241-1-.849	SOFA BRION P/2	$ 3,550.00
113	1241-1-1064	ABANICO DE TECHO	$ 277.39
114	1241-1-1075	1075 al 1079 5 ESTANTES METALICOS	$ 1,811.53
115	1241-1-1082	ARCHIVERO 2 GAVETAS	$ 1,248.00
116	1241-1-1083	ARCHIVERO 2 GAVETAS	$ 1,248.00
117	1241-1-1101	ESCRITORIO	$ 9,556.50
118	1241-1-1103	SILLON EJECUTIVO NEGRA	$ 1,794.00
119	1241-1-1105	SILLON VISITA	$ 1,627.25
120	1241-1-1106	SILLON VISITA	$ 1,627.25
121	1241-1-1134	ESTANTE	$ 480.00
122	1241-1-114	ESTANTE RUSTICO P/TAMISES 5/ENTREPAÑOS	$ 190.77
123	1241-1-1145	SILLA SECRETARIAL	$ 819.00
124	1241-1-115	ESTANTE RUSTICO P/TAMISES 4/ENTREPAÑOS	$ 190.77
125	1241-1-1158	1158 - 1160 4 ESTANTES P/ARCHIVO	$ 4,224.62
126	1241-1-1184	1184 al 1187 CUATRO CATRES	$ 2,714.40
127	1241-1-122	PIZARRON BLANCO	$ 35.59
128	1241-1-123	PIZARRON BLANCO	$ 35.59
129	1241-1-1231	ESCRITORIO	$ 897.85
130	1241-1-1233	SILLA DE TRABAJO	$ 1,198.43
131	1241-1-1234	SILLA DE TRABAJO	$ 1,198.43
132	1241-1-1235	SILLA DE TRABAJO	$ 1,198.42
133	1241-1-124	ESTANTE 1.00X1.40X0.30	$ 160.83
134	1241-1-1259	SILLA DE TRABAJO	$ 1,099.01
135	1241-1-1260	SILLA DE TRABAJO	$ 1,099.01
136	1241-1-1261	SILLA DE TRABAJO	$ 1,099.01
137	1241-1-1262	SILLA DE TRABAJO	$ 1,099.01
138	1241-1-1266	ARCHIVERO 2 GAVETAS OFIC. NEGRO	$ 1,999.01
139	1241-1-1267	ARCHIVERO 2 GAVETAS OFIC. NEGRO	$ 1,999.01
140	1241-1-1268	ARCHIVERO 2 GAVETAS OFIC. NEGRO	$ 1,999.01
141	1241-1-1269	ARCHIVERO 2 GAVETAS OFIC. NEGRO	$ 1,999.01
142	1241-1-1270	ARCHIVERO 4GAVETAS OFIC. NEGRO	$ 3,299.01
143	1241-1-1271	ARCHIVERO 4GAVETAS OFIC. NEGRO	$ 3,299.01
144	1241-1-1272	ARCHIVERO 2 GAVETAS LINEA EJECUTIVA	$ 3,700.40
145	1241-1-1279	ARCHIVERO 4 GAVETAS LINEA EJECUTIVA	$ 3,816.40
146	1241-1-1294	SILLA DE TRABAJO	$ 1,099.01
147	1241-1-1295	1295 al 1302 8 ESTANTES P/ARCHIVO	$ 9,387.65
148	1241-1-1363	COPIADORA DIGITAL	$ 11,306.89
149	1241-1-1375	ESCRITORIO ECONOMICO DE 1 CAJOR	$ 1,740.00

	Código	Descripción del Bien	Valor en Libros
150	1241-1-1376	ESCRITORIO ECONOMICO DE 1 CAJOR	$ 1,740.00
151	1241-1-1377	SILLA VISITA S/BRAZOS	$ 493.00
152	1241-1-1378	SILLA VISITA S/BRAZOS	$ 493.00
153	1241-1-1422	ESCITORIO GRAPA	$ 1,430.00
154	1241-1-198	LOCKER DOS PUERTAS	$ 95.64
155	1241-1-254	MESA DE TRABAJO 1.23X2.45	$ 95.58
156	1241-1-256	MESA DE TRABAJO 1.97X1.23	$ 90.54
157	1241-1-271	GABINETE DOS PUERTAS	$ 133.20
158	1241-1-272	GABINETE DOS PUERTAS	$ 133.20
159	1241-1-274	ABANICO DE TECHO	$ 93.81
160	1241-1-275	ABANICO DE TECHO	$ 85.29
161	1241-1-276	ABANICO DE TECHO	$ 85.29
162	1241-1-28	MESA P/JUNTAS RECTANGULAR	$ 89.35
163	1241-1-282	MESA DE TRABAJO 1.60X0.50X0.77	$ 293.95
164	1241-1-3	ARCHIVERO DOS GAVETAS	$ 27.49
165	1241-1-32	CUADRO MARCO MADERA (MOLUSCOS)	$ 74.81
166	1241-1-324	ESCRITORIO 6 CAJONES	$ 81.87
167	1241-1-33	CUADRO MARCO MADERA (PECES)	$ 74.81
168	1241-1-34	CUADRO MARCO MADERA (PECES)	$ 74.81
169	1241-1-341	MESA P/FIJACION	$ 715.25
170	1241-1-401	SILLA P/VISITA	$ 504.70
171	1241-1-410	ENGARGOLADORA	$ 3,045.90
172	1241-1-412	SILLA GIRATORIA	$ 473.00
173	1241-1-419	CAJA FUERTE	$ 1,666.00
174	1241-1-423	ESTANTE 5 ENTREPAÑOS	$ 210.00
175	1241-1-424	ESTANTE 5 ENTREPAÑOS	$ 210.00
176	1241-1-442	ARCHIVERO 2 CAJONES	$ 960.00
177	1241-1-455	SILLON ERGONOMICO	$ 920.00
178	1241-1-465	ARCHIVERO 2 CAJONES	$ 960.00
179	1241-1-468	ESCRITORIO PENINSULA C/PUENTE LATERAL	$ 3,545.00
180	1241-1-696	PIZARRON	$ 1,120.00
181	1241-1-722	SILLA GIRATORIA	$ 520.00
182	1241-1-733	MESA PLEGABLE GRANDE	$ 803.12
183	1241-1-734	MESA PLEGABLE GRANDE	$ 803.12
184	1241-1-737	SILLA DE ALTURA	$ 522.68
185	1241-1-738	SILLA DE ALTURA	$ 522.68
186	1241-1-739	MUEBLE CON LAVAMANOS	$ 850.00
187	1241-1-740	SILLA PLEGABLE ACOJINADA	$ 213.54
188	1241-1-741	SILLA PLEGABLE ACOJINADA	$ 213.54
189	1241-1-742	SILLA PLEGABLE ACOJINADA	$ 213.54
190	1241-1-743	SILLA PLEGABLE ACOJINADA	$ 213.54
191	1241-1-744	SILLA PLEGABLE ACOJINADA	$ 213.54
192	1241-1-745	SILLA PLEGABLE ACOJINADA	$ 213.54
193	1241-1-746	SILLA PLEGABLE ACOJINADA	$ 213.54
194	1241-1-747	SILLA PLEGABLE ACOJINADA	$ 213.54
195	1241-1-748	MASA PLEGABLE 75X1,21m	$ 445.85
196	1241-1-781	MUEBLE CON LAVAMANOS	$ 850.00
197	1241-1-8	LIBRERO CUATRO ENTREPAÑOS	$ 146.21
198	1241-1-833	PENINSULA DE 1.80X.80X.75 L. IZQUIERDO C/CAJON Y GAVETA	$ 2,765.00
199	1241-1-834	SILLON EJECUTIVO CON RESPALDO Y RODAJAS DE TELA NEGRO	$ 1,200.00

	Código	Descripción del Bien	Valor en Libros
200	1241-1-835	PENINSULA DE 1.80X.80X.75 L. IZQUIERDO C/CAJON Y GAVETA	$ 2,765.00
201	1241-1-836	LIBRERO DOS PUERTAS Y CREDENZA CON CAJON Y GAVETA	$ 13,495.00
202	1241-1-837	SILLON EJECUTIVO CON RESPALDO Y RODAJAS DE TELA NEGRO	$ 2,850.00
203	1241-1-838	SILLA CON RODAJAS Y RESPALDO COLOR NEGRO	$ 520.00
205	1241-1-847	MODULO DE RECEPCION	$ 4,850.00
206	1241-1-848	SOFA BRION P/3	$ 3,550.00
207	1241-1-850	SILLON P/VISITA	$ 6,570.00
208	1241-1-851	SILLON P/VISITA	$ 3,790.00
209	1241-1-856	SILLON P/VISITA	$ 735.00
210	1241-1-857	SILLON P/VISITA	$ 735.00
211	1241-1-858	SILLON P/VISITA	$ 735.00
212	1241-1-859	SILLON P/VISITA	$ 735.00
213	1241-1-860	MESA DE JUNTAS 2.40X1.20	$ 2,200.00
214	1241-1-876	CENTRAL TELEFONICA 3 LINEAS	$ 6,117.00
215	1241-1-887	LIBRERO VERTICAL EJECUTIVA 1.80X.80	$ 1,725.00
216	1241-1-890	MESA MULTIUSOS .60X.40	$ 862.50
217	1241-1-891	SILLA SECRETARIAL	$ 769.35
218	1241-1-892	ARCHIVERO 4 GAVETAS	$ 2,990.00
219	1241-1-893	MESA REDONDA DE 1.20	$ 1,719.25
220	1241-1-913	ARCHIVERO 2 CAJONES	$ 789.00
221	1241-1-914	SILLA P/COMPUTADORA	$ 299.00
222	1241-1-933	SILLA	$ 430.00
223	1241-1-934	SILLA	$ 430.00
224	1241-1-935	SILLA	$ 430.00
225	1241-1-936	SILLA	$ 430.00
226	1241-1-957	LIBRERO	$ 2,978.50
227	1241-1-958	LIBRERO	$ 1,811.25
228	1241-1-992	MAQUINA DE ESCRIBIR	$ 1,399.00
229	1241-1-993	GABINETE UNIVERSAL 3 REPISAS	$ 2,849.00
230	1241-1-994	CAJA DE SEGURIDAD	$ 7,999.01
231	1241-1-283	CAMA INDUSTRIAL TIPO LITERA	$ 157.75
232	1241-1-888	LIBRERO VERTICAL EJECUTIVA 1.80X.80	$ 1,725.00
233	1241-1-78	PIZARRON	$ 28.47
234	1241-1-1403	TRITURADORA DE PAPEL	$ 1,348.66
235	1241-1-1432	ARCHIVERO 2 CAJONES	$ 2,454.56
236	1241-1-1433	ARCHIVERO 2 CAJONES	$ 2,454.56
237	1241-1-1434	ENGARGOLADORA	$ 3,304.85
238	1241-1-1409	BANCO BAR NEGRO	$ 329.00
239	1241-1-1410	BANCO BAR NEGRO	$ 329.00
240	1241-2-1038	BASE DE MADERA DE CAMA	$ 1,900.00
241	1241-2-1039	BASE DE MADERA DE CAMA	$ 1,875.00
242	1241-2-1058	PECERA	$ 6,325.00
243	1241-2-1059	PECERA	$ 6,325.00
244	1241-2-1203	1203 - 1206 4 BASES INDIV. CON 4 COLCHONES INDIV	$ 8,393.00
245	1241-2-1207	COMEDOR ZAZ C/4 SILLAS	$ 3,299.00
246	1241-2-1208	ALACENA	$ 1,899.00
247	1241-2-1470	MINISPLIT 2 TON	$ 23,499.21

	Código	Descripción del Bien	Valor en Libros
248	1241-9-51901	2 BARREDORA TRIANGULAR	$ 1,213.98
249	1241-9-1507 AL 1510	3 ESTANTES DE ARCHIVO	$ 5,957.61
250	1241-1-1511 al 1512	2 ESTANTES DE ARCHIVO	$ 2,978.81
251	1241-1-1513	MESA PLAGABLE	$ 978.00
252	1241-1-1514	MESA MULTIUSOS 80X50	$ 1,334.00
253	1241-1-1515	SILLA EJECUTIVA NEGRA	$ 2,349.00
254	1241-1-1516	SILLA EJECUTIVA NEGRA	$ 2,349.00
255	1241-1-1517	SILLA EJECUTIVA NEGRA	$ 2,349.00
256	1241-1-1518	SILLA EJECUTIVA NEGRA	$ 2,349.00
257	1241-1-1519	TRITURADORA DE PAPEL	$ 5,985.60
258	1241-3-1521	ROUTER INALAMBRICO	$ 638.00
259	1241-3-1520	ESCANER	$ 4,292.00
260	1241-9-1522	NOBREAK	$ 1,495.00
261	1241-9-1523	COPIADORA DIGITAL	$ 12,400.00
262	1241-9-1524	ESTUFA	$ 2,299.00
263	1241-9-1525	REFRIGERADOR	$ 8,465.85
264	1241-9-1526 y1527	2 VENTILADORES	$ 1,358.00
265	1241-9-1528 al 1530	3 COLCHON INDIVIDUAL	$ 3,012.75
266	1241-9-1531	DESPENCERO	$ 2,103.40
267	1241-9-1532	ANTECOMEDOR	$ 3,999.00
268	1241-3-51501	1586 HP PRO DESK 400	$ 10,782.20
269	1241-3-51501	1585 MONITOR LED 18.5"	$ 1,885.00
270	1241-3-51501	1587 MONITIR LED 23.5"	$ 3,068.20
271	1241-3-51501	1588 IMPRESORA LASERJET	$ 14,302.80
272	1241-3-51501	1583 COMPUTADORA PORTATIL	$ 17,499.00
273	1241-3-51501	1584 DISCO DURO	$ 1,199.00
274	1241-9-51902	1582 FRIGOBAR	$ 3,490.00
275	1241-3-51501	1593 DISCO DURO 3TB	$ 2,076.40
276	1241-3-51501	1594 ESCANER	$ 6,380.00
277	1241-1-51101	RELOJ CHECADOR HUELLA DIGITAL	$ 958.50
278	1241-1-51101	RELOJ CHECADOR HUELLA DIGITAL	$ 958.50
279	1241-1-51101	1616 SILLA GERENCIAL	$ 2,199.00
280	1241-3-51501	1613 DISCO DURO EXTERNO	$ 2,424.40
281	1241-3-51501	1620 LAPTOP HP PROBOOK, MOUSE Y BACK PACK	$ 24,940.00
282	1241-9-51901	REFRIGERADOR	$ 12,561.64
283	1241-9-51901	CONGELADOR	$ 21,436.80
	1241-3-51501	BIENES INFORMATICOS	$ 7,366.00
	1241-9-51902	MOBILIARIO Y EQUIPO PARA ESCUELAS, LABOR	$ 735.00
		MOBILIARIO Y EQUIPO EDUCACIONAL Y F	**$ 51,216.29**
284	1242-3-942	CAMARA DIGITAL	$ 2,999.00
285	1242-3-971	CAMARA FOTOGRAFICA	$ 3,907.70
286	1242-3-1442	CAMARA FOTOGRAFICA	$ 6,159.60
287	1242-1-1438	EQUIPO DE VIDEO Y VIGILANCIA	$ 15,544.00
288	1242-1-1439	GRAVADORA DE VOZ	$ 1,508.04
289	1242-1-1533	PANTALLA TRIPIE	$ 1,909.00
290	1242-3-52301	CAMARA	$ 3,190.00
291	1242-1-52101	1615 PANTALLA LED 60"	$ 15,998.95
		EQUIPO INSTRUMENTAL MEDICO Y DE LA	**$ 5,765,766.58**
292	1243-1-100	PIZARRON BLANCO	$ 71.18
293	1243-1-1005	TERMOMETRO DE AMBIENTE	$ 250.00
294	1243-1-1018	CALIBRADOR	$ 420.00

	Código	Descripción del Bien	Valor en Libros
295	1243-1-102	TINA DE 75000 LTS	$ 35,572.92
296	1243-1-103	TINA DE 75000 LTS	$ 35,572.92
297	1243-1-104	TINA DE 75000 LTS	$ 35,572.92
298	1243-1-105	TINA DE 75000 LTS	$ 35,572.92
299	1243-1-106	TINA DE 35000 LTS	$ 16,887.74
300	1243-1-1068	REFRIGERADOR	$ 4,999.00
301	1243-1-1069	REFRIGERADOR	$ 1,999.00
302	1243-1-107	TINA DE 35000 LTS	$ 16,887.74
303	1243-1-108	TINA DE 35000 LTS	$ 16,887.74
304	1243-1-109	TINA DE 35000 LTS	$ 16,887.74
305	1243-1-1094	REFACTOMETRO	$ 1,035.39
306	1243-1-112	BLOWER SWEETWATER	$ 8,318.20
307	1243-1-1147	OXIMETRO	$ 10,361.05
308	1243-1-1149	BOMBA CENTRIFUGA	$ 12,266.00
309	1243-1-1152	MODULO DE RECIRCULACION	$ 1,363,635.10
310	1243-1-1153	MICROSCOPIO BINOCULAR	$ 12,233.36
311	1243-1-1157	VIDEO OCULAR P/MICROSCOPIO	$ 7,690.80
312	1243-1-1171	POLYGEYSER	$ 132,504.31
313	1243-1-1193	MICROSCOPIO BINOCULAR	$ 9,564.20
314	1243-1-1201	ZINK 2 TINAS C/MUEBLE	$ 2,150.00
315	1243-1-1224	3 ANDAMIOS P/TANQUES CIRCULARES	$ 60,407.19
316	1243-1-1225	BASCULA ELECTRONICA	$ 1,520.00
317	1243-1-1226	BASCULA ELECTRONICA	$ 10,523.00
318	1243-1-1227	BOMBA SUMERGIBLE	$ 1,380.01
319	1243-1-1237	MEDIDOR DE PH	$ 940.76
320	1243-1-1247	BOMBA CENTRIFUGA	$ 1,619.94
321	1243-1-126	TINA AZUL DE 500LTS	$ 976.94
322	1243-1-127	TINA AZUL DE 500LTS	$ 976.94
323	1243-1-1278	MEDIDOR DE PH	$ 2,354.80
324	1243-1-128	TINA FIBRA DE VIDRIO 3000LTS	$ 2,643.98
325	1243-1-129	TINA FIBRA DE VIDRIO 3000LTS	$ 2,643.98
326	1243-1-130	TINA FIBRA DE VIDRIO 3000LTS	$ 2,643.98
327	1243-1-1304	MICROSCOPIO BINOCULAR	$ 13,993.38
328	1243-1-1305	BALANZA DE PRESICION	$ 15,730.59
329	1243-1-1306	CALENTADOR COMERCIAL DE GAS DE 190 LTS	$ 14,298.93
330	1243-1-1307	CALENTADOR COMERCIAL DE GAS DE 190 LTS	$ 14,298.93
331	1243-1-1308	BOMBA CENTRIFUGA RECIRCULADORA	$ 7,526.41
332	1243-1-1309	BOMBA CENTRIFUGA RECIRCULADORA	$ 7,526.41
333	1243-1-1310	SISTEMA DE FILTRADO DE AGUAS CRUDAS	$ 114,856.51
334	1243-1-1313	BALANZA DIGITAL	$ 15,730.59
335	1243-1-1314	MICROSCOPIO BINOCULAR	$ 13,993.38
336	1243-1-1323	MICROSCOPIO BINOCULAR	$ 33,447.63
337	1243-1-1325	BOMBA CENTRIFUGA	$ 24,293.50
338	1243-1-1327	LAMPARA ULTRAVIOLETA	$ 35,370.72
339	1243-1-1328	BOMBA CENTRIFUGA	$ 10,308.04
340	1243-1-1329	TRANSPORTADOR DE PECES	$ 87,663.35
341	1243-1-1331	BOMBA DE ACHIQUE	$ 2,480.41
342	1243-1-1332	COMPRESOR DE AIRE	$ 5,518.11
343	1243-1-1335	BALANZA DIGITAL	$ 2,004.48
344	1243-1-1336	CONGELADOR	$ 40,548.38

	Código	Descripción del Bien	Valor en Libros
345	1243-1-1337	REFRIGERADOR	$ 53,229.92
346	1243-1-1338	AUTOCLAVE	$ 335,596.00
347	1243-1-1366	MEDIDOR DE OXIGENO	$ 26,122.08
348	1243-1-1367	MEDIDOR DE PH	$ 3,598.84
349	1243-1-1368	MEDIDOR DE PH	$ 3,598.84
350	1243-1-1369	MICROSCOPIO TRIOCULAR	$ 33,173.06
351	1243-1-1370	ANALIZADOR DE AGUA	$ 25,843.35
352	1243-1-1371	ANALIZADOR DE AGUA	$ 25,843.35
353	1243-1-1373	BOMBA SUMERGIBLE	$ 74,820.00
354	1243-1-1374	EQUIPO DE FILTRADO DE AGUA DE MAR (6 FILTROS DE BIOLOGICOS, 6 FILTROS DE ARENA SILICA, 6 BOMBAS JACUZZI 1HP, 6 LAMPARAS UV, 1 BLOWER 3HP)	$ 1,674,968.09
355	1243-1-1396	BASCULA DE 10KG	$ 1,086.99
356	1243-1-1397	BOMBA EVANS CENTRIFUGA	$ 3,873.85
357	1243-1-1398	COMPRESOR ROTATORIO DE VELETA	$ 15,776.00
358	1243-1-142	TINA RECTANGULAR NEGRA 400000 LTS	$ 24,145.20
359	1243-1-143	TINA RECTANGULAR NEGRA 400000 LTS	$ 24,145.20
360	1243-1-144	TINA CIRCULAR 5000 LTS	$ 2,294.26
361	1243-1-145	TINA CIRCULAR 5000 LTS	$ 4,026.41
362	1243-1-157	TINA 3500 LTS CUADRADA	$ 9,327.41
363	1243-1-158	TINA 3500 LTS CUADRADA	$ 9,327.41
364	1243-1-159	TINA 3500 LTS CUADRADA	$ 9,327.41
365	1243-1-160	TINA 3500 LTS CUADRADA	$ 10,175.36
366	1243-1-161	TINA 3500 LTS CUADRADA	$ 10,175.36
367	1243-1-162	TINA 3500 LTS CUADRADA	$ 10,175.36
368	1243-1-163	TINA 3500 LTS CUADRADA	$ 10,175.36
369	1243-1-164	TINA 3500 LTS CUADRADA	$ 10,175.36
370	1243-1-165	TINA 3500 LTS CUADRADA	$ 10,175.36
371	1243-1-166	TINA 3500 LTS CUADRADA	$ 10,175.36
372	1243-1-167	TINA 3500 LTS CUADRADA	$ 10,175.36
373	1243-1-168	TINA 3500 LTS CUADRADA	$ 10,175.36
374	1243-1-182	MESA CON LAVAPLATOS	$ 356.11
375	1243-1-183	TINA CIRCULAR DE 200 LTS	$ 153.59
376	1243-1-184	TINA CIRCULAR DE 200 LTS	$ 153.59
377	1243-1-185	TINA CIRCULAR DE 200 LTS	$ 153.59
378	1243-1-186	TINA CIRCULAR DE 200 LTS	$ 153.59
379	1243-1-187	TINA CIRCULAR DE 300 LTS	$ 204.28
380	1243-1-188	TINA CIRCULAR DE 300 LTS	$ 245.13
381	1243-1-320	INCUBADORA	$ 1,714.92
382	1243-1-350	CHAROLA PARA FIJACION	$ 973.42
383	1243-1-351	CHAROLA PARA FIJACION	$ 973.42
384	1243-1-352	CHAROLA PARA FIJACION	$ 973.42
385	1243-1-353	CHAROLA PARA FIJACION	$ 973.42
386	1243-1-354	CHAROLA PARA FIJACION	$ 973.42
387	1243-1-355	CHAROLA PARA FIJACION	$ 973.42
388	1243-1-356	CHAROLA PARA FIJACION	$ 973.42
389	1243-1-380	OXIMETRO	$ 4,280.92
390	1243-1-483	TINA AZUL DE ,80 X 300 X ,60	$ 3,300.00
391	1243-1-484	TINA AZUL DE ,80 X 300 X ,60	$ 3,300.00
392	1243-1-485	TINA AZUL DE ,80 X 300 X ,60	$ 3,300.00
393	1243-1-486	TINA BLANCA DE ,80 X 300 X ,60	$ 3,300.00

	Código	Descripción del Bien	Valor en Libros
394	1243-1-487	TINA AZUL DE ,80 X 300 X ,60 (SE LE CALLO LA PLACA)	$ 3,300.00
395	1243-1-488	TINA AZUL DE ,80 X 300 X ,60 (SE LE CALLO LA PLACA)	$ 3,300.00
396	1243-1-489	TINA AZUL DE ,80 X 300 X ,60 (SE LE CALLO LA PLACA)	$ 3,300.00
397	1243-1-490	TINA AZUL DE ,80 X 300 X ,60 (SE LE CALLO LA PLACA)	$ 3,300.00
398	1243-1-493	TINA RECTANGULAR BLANCA C/BASE P/ALEVINAJE	$ 5,400.00
399	1243-1-494	INCUBADORA MACDONALD	$ 695.50
400	1243-1-495	INCUBADORA MACDONALD	$ 695.50
401	1243-1-496	TINA CONICA DE 50 LITROS (RECOLECTOR DE ALEVINES)	$ 530.00
402	1243-1-546	BOMBA SUMERGIBLE 120 VOLT	$ 838.00
403	1243-1-58	MESA DE TRABAJO EN ESCUADRA	$ 360.81
404	1243-1-651	FILTRO DE ARENA SILICA	$ 2,610.51
405	1243-1-68	BASE P/TANQUE DE INVESTIGACION	$ 596.37
406	1243-1-69	BASE P/TANQUE DE INVESTIGACION	$ 596.37
407	1243-1-70	BASE P/TANQUE DE INVESTIGACION	$ 596.37
408	1243-1-71	BASE P/TANQUE DE INVESTIGACION	$ 596.37
409	1243-1-72	BASE P/TANQUE DE INVESTIGACION	$ 596.37
410	1243-1-73	BASE P/TANQUE DE INVESTIGACION	$ 596.37
411	1243-1-74	BASE P/TANQUE DE INVESTIGACION	$ 596.37
412	1243-1-75	BASE P/TANQUE DE INVESTIGACION	$ 596.37
413	1243-1-750	BALANZA TRIPLE BRASO	$ 1,519.00
414	1243-1-752	HEMATOCITOMETRO	$ 1,300.00
415	1243-1-757	BLOWER 10HP	$ 31,960.00
416	1243-1-759	BOMBA CENTRIFUGA	$ 1,488.50
417	1243-1-76	BASE P/TANQUE DE INVESTIGACION	$ 596.37
418	1243-1-761	BLOWER 1/2 HP	$ 5,210.90
419	1243-1-762	BLOWER 1 HP	$ 6,303.00
420	1243-1-763	EQUIPO DE FILTRADO	$ 4,272.00
421	1243-1-77	BASE P/TANQUE DE INVESTIGACION	$ 596.37
422	1243-1-773	BLOWER	$ 6,291.60
423	1243-1-774	BOMBA DE CALOR	$ 41,237.80
424	1243-1-808	BOMBA	$ 5,688.33
425	1243-1-809	BOMBA	$ 5,688.33
426	1243-1-84	ESTRACTOR / PURIFICADOR DE AIRE	$ 2,489.55
427	1243-1-87	ESTANTE P/GARRAFONES DE 4.00X0.40X1.50	$ 875.88
428	1243-1-88	ESTANTE P/GARRAFONES DE 4.00X0.40X1.50	$ 778.56
429	1243-1-918	GPS	$ 3,167.99
430	1243-1-940	BASCULA	$ 2,200.00
431	1243-1-941	GPS	$ 3,167.98
432	1243-1-996	DETECTOR DE METALES	$ 54,685.00
433	1243-1-997	JERINGA PARA MARCAR PECES	$ 1,148.38
434	1243-1-1405	BOMBA SUMERGIBLE	$ 4,729.75
435	1243-1-1435	MEDIDOR MULRIPARAMETRICO	$ 2,227.20
436	1243-9-1340	CILINDRO DE OXIGENO	$ 4,060.00
437	1243-2-061	BALANZA	$ 472.01
438	1243-2-125	TINA 5000 LTS CIRCULAR	$ 4,026.41

	Código	Descripción del Bien	Valor en Libros
439	1243-2-1444	REGULADOR DE PRESION PARA TANQUE DE OXIGENO	$ 2,262.00
440	1243-2-53201	NO. INV. 1408 BASCULA ANTIHUMEDAD 50KG	$ 9,999.00
441	1243-2-53201	NO.INV. 1497 OXIMETRO	$ 18,000.00
442	1243-1-53101	NO. INV. 1500 BLOWER 2.5 HP	$ 19,632.98
443	1243-1-53101	NO.INV. 1502-1503 PHMETRO	$ 4,602.32
444	1243-2-1545	OXIMETRO CON CABLE	$ 14,204.32
445	1243-2-1546	OXIMETRO CON CABLE	$ 14,204.32
446	1243-2-1547	OXIMETRO CON CABLE	$ 12,695.42
447	1243-1-53101	1625 y 1626 2 BLOWER DE2HP	$ 20,101.60
448	1243-1-53101	1624 BLOWER DE 1/2HP	$ 5,708.11
449	1243-1-53101	1627 y 1628 BLOWER 2HP Y 3HP	$ 27,696.88
450	1243-1-53101	1629 OXIMETRO, SONDA POLAROGRAFICO Y CABLE	$ 20,346.15
451	1243-1-53101	1623 MOLINO	$ 13,910.00
452	1243-1-53101	1631 BOMBA EBARA 10HP	$ 64,438.00
453	1243-1-53101	11 COLUMNAS DE FIBRA DE VIDRIO	$ 84,216.00
454	1243-1-53101	1622 MICROSCOPIO CON CAMARA	$ 26,680.00
455	1243-1-53101	1630 COMPRESOR ROTATORIO 1HP	$ 24,569.80
456	1243-1-53101	1633 CALENTADOR DE TITANIO	$ 1,364.16
457	1243-1-53101	1634 BOMBA SUMERIBLE 3/4HP	$ 5,700.24
458	1243-1-53101	MICROSCOPIO COMPUESTO CON CAMARA DIGITAL	$ 148,944.00
459	1243-1-53101	MICROSCOPIO ESTEREOSCOPIO DE DISECCION	$ 26,935.20
460	1243-1-53101	BALANZA DIGITAL	$ 16,161.12
461	1243-1-53101	BALANZA 3 BRAZOS	$ 8,550.36
462	1243-1-53101	HEMATOCIMETRO	$ 14,751.72
463	1243-1-53101	OXIMETRO CON CABLE	$ 33,686.40
464	1243-1-53101	MESA PLEGABLE DE PLASTICO	$ 2,940.60
465	1243-1-53101	BOLSAS DE FILTROS PLASTICOS	$ 10,962.00
466	1243-1-53101	LAMPARAS UV, SELLOS, CONESTORES Y VERNIER	$ 12,690.39
	1243-1-53101	EQUIPO MEDICO Y DE LABORATORIO	$ 69,838.26
		EQUIPO DE TRANSPORTE	**$ 1,542,646.41**
467	1	NISSAN 2008	$ 135,000.00
468	2	FORD 2008	$ 155,000.00
469	3	FORD 2007	$ 145,000.00
470	5	NISSAN 2005	$ 80,000.00
471	7	REMOLQUE EL NORTE 1999	$ 10,869.57
472	10	MOTOR HONDA P/LANCHA 2005	$ 58,584.66
473	13	EL GORDO 2009	$ 25,650.00
474	14	NISSAN 2007	$ 95,000.00
475	15	DOGDE 2008	$ 285,000.00
476	16	LANCHA 2005	$ 14,499.00
477	17	REMOLQUE PARA LANCHA 1 EJE 2005	$ 10,809.18
478	18	NISSAN 2007	$ 121,000.00
479	19	KUZZY 2010	$ 33,234.00
480	22	TOYOTA 2012	$ 218,000.00
481	23	NISSAN 2011	$ 155,000.00
		MAQUINARIAS, OTROS EQUIPOS Y HERR	**$ 8,018,727.53**
482	1246-9-1013	COMPRESOR DE AIRE 12VOL.	$ 1,593.67

	Código	Descripción del Bien	Valor en Libros
483	1246-9-1014	COMPRESOR AIRE	$ 1,593.67
484	1246-9-1015	COMPRESOR	$ 5,688.33
485	1246-9-1020	SOPLETE PARA SOLDAR COBRE	$ 105.00
486	1246-9-1031	FILTRO PARA ALBERCA	$ 14,151.90
487	1246-9-1045	FILTRO	$ 1,968.19
488	1246-9-1053	BOMBA CENTRIFUGA	$ 3,770.85
489	1246-9-1073	BASCULA	$ 1,919.59
490	1246-9-1096	BLOWER	$ 9,130.27
491	1246-9-1108	BOMBA SUMERGIBLE	$ 3,910.00
492	1246-9-1111	5 JAULAS DE 10X1X3 MTS	$ 8,500.00
493	1246-9-1123	ESTRUCTURAS PARA JAULAS DE CULTIVO MARINO	$ 50,600.00
494	1246-9-1128	BLOWER	$ 12,868.19
495	1246-9-1154	CHILLER	$ 402,133.08
496	1246-9-117	TANQUE DE 2500 LTS C/POLIURETANO	$ 663.69
497	1246-9-1172	CONGELADOR	$ 9,700.00
498	1246-9-1179	BOMBA CENTRIFUGA	$ 17,722.48
499	1246-9-1180	MEDIDOR DE AMONIA	$ 3,632.08
500	1246-9-1190	2 JAULAS, ANCLAS, CADENA P/SUJECION	$ 275,162.79
501	1246-9-1210	1210 - 1215 4 CALENTADORES COMERCIAL DE GAS Y MOTO BOMBA	$ 79,146.80
502	1246-9-1218	1218 - 1221 4 BOMBAS P/POZO	$ 509,023.71
503	1246-9-1222	1222 - 1223 2 ESTANQUES DE FIBRA DE VIDRIO C/PLATAFORMA	$ 888,048.86
504	1246-9-1224	TRANSFORMADOR CON SISTEMA DE CONTROL	$ 308,155.50
505	1246-9-1225	1225 - 1226 2 POZOS CON INST. HIDRAULICAS Y CASETAS DE PROTECCION	$ 445,105.53
506	1246-9-1236	OXIMETRO	$ 1,469.81
507	1246-9-1237	SALINOMETRO	$ 2,216.31
508	1246-9-1263	BOMBA SUMERGIBLE	$ 1,914.00
509	1246-9-131	TANQUE CONICO AZUL 250LTS C/BASE	$ 2,068.03
510	1246-9-1311	BOMBA CENTRIFUGA DE 1HP	$ 3,343.70
511	1246-9-1312	BOMBA SUMERGIBLE DE 3/4 HP	$ 2,735.76
512	1246-9-1315	TRAJE DE BUCEO A BASE DE NEOPREM	$ 4,559.59
513	1246-9-1316	TRAJE DE BUCEO A BASE DE NEOPREM	$ 4,559.59
514	1246-9-1317	COMPRESOR PARA BUCEO	$ 83,145.07
515	1246-9-132	TANQUE CONICO AZUL 250LTS C/BASE	$ 2,068.03
516	1246-9-1320	BLOWER 1/3 HP	$ 24,984.20
517	1246-9-1321	FILTRO DE ARENA JACUZZI	$ 17,089.39
518	1246-9-1322	BOMBA CENTRIFUGA 3HP	$ 24,293.50
519	1246-9-1324	MAQUINA SOLDADORA	$ 15,046.62
520	1246-9-133	TANQUE CONICO AZUL 250LTS C/BASE	$ 2,068.03
521	1246-9-134	ESCALERA DE 2.40 EN ALUMINIO	$ 107.13
522	1246-9-1340	CILINDRO DE OXIGENO	$ 4,060.00
523	1246-9-1359	BOMBA SUMERGIBLE	$ 1,553.99
524	1246-9-1361	BLOWER	$ 44,418.82
525	1246-9-1364	EQUIPO DE ALEACION	$ 538,936.00
526	1246-9-1383	BOMBA SUMERGIBLE3/8"	$ 4,351.16
527	1246-9-1384	LAMPARA UV	$ 17,386.08
528	1246-9-1385	1385 - 1386 FILTROS PARA ALBERCA	$ 24,629.12
529	1246-9-1390	BOMBA DE AGUA	$ 5,800.00

	Código	Descripción del Bien	Valor en Libros
530	1246-9-1391	1391 al 1393 FILTROS DE BOLSA	$ 22,338.12
531	1246-9-1394	PAR DE RADIOS INTERCOMUNICADOR	$ 849.00
532	1246-9-1395	PAR DE RADIOS INTERCOMUNICADOR	$ 2,380.00
533	1246-9-1399	BOMBA DE RECIRCULACION 2"	$ 8,891.45
534	1246-9-1400	MINISPLIT	$ 6,363.01
535	1246-9-1401	MINISPLIT 1800	$ 10,423.01
536	1246-9-149	TANQUE DE 5000 LTS	$ 2,294.26
537	1246-9-156	TANQUE CONICO AZUL 250LTS C/BASE	$ 1,861.23
538	1246-9-193	CALDERA 40 HP	$ 25,137.00
539	1246-9-195	GENERADOR 75 KW	$ 61,367.63
540	1246-9-196	TANQUE P/DIESEL 300 LTS	$ 1,388.50
541	1246-9-199	DEPOSITO PARA AGUA DE CALDERA	$ 1,464.10
542	1246-9-201	TANQUE CONICO 500LTS NEGRO C/BASE	$ 2,977.97
543	1246-9-202	TANQUE CONICO 500LTS NEGRO C/BASE	$ 2,977.97
544	1246-9-203	TANQUE CONICO 500LTS NEGRO C/BASE	$ 2,977.97
545	1246-9-204	TANQUE CONICO 500LTS NEGRO C/BASE	$ 2,977.97
546	1246-9-205	TANQUE CONICO 500LTS NEGRO C/BASE	$ 2,977.97
547	1246-9-206	TANQUE CONICO 500LTS NEGRO C/BASE	$ 2,977.97
548	1246-9-207	TANQUE CONICO 500LTS NEGRO C/BASE	$ 2,977.97
549	1246-9-208	TANQUE CONICO 500LTS NEGRO C/BASE	$ 2,977.97
550	1246-9-209	TANQUE CONICO 500LTS NEGRO C/BASE	$ 2,977.97
551	1246-9-210	TANQUE CONICO 500LTS NEGRO C/BASE	$ 2,977.97
552	1246-9-211	TANQUE CONICO 500LTS NEGRO C/BASE	$ 2,977.97
553	1246-9-212	TANQUE CONICO 500LTS NEGRO C/BASE	$ 2,977.97
554	1246-9-213	TANQUE CONICO 500LTS NEGRO C/BASE	$ 2,977.97
555	1246-9-214	TANQUE CONICO 500LTS NEGRO C/BASE	$ 2,977.97
556	1246-9-215	TANQUE CONICO 500LTS NEGRO C/BASE	$ 2,977.97
557	1246-9-216	TANQUE CONICO 500LTS NEGRO C/BASE	$ 2,977.97
558	1246-9-238	DIABLITO PARA CARGA	$ 89.19
559	1246-9-239	ESMERIL ANGULAR	$ 179.87
560	1246-9-257	DEPOSITO ELEVADO P/AGUA 20000 LTS	$ 30,785.13
561	1246-9-260	COCINETA CON LAVA PLATOS 3.70X6.6	$ 2,163.92
562	1246-9-265	DEPOSITO P/DIESEL 20000 LTS	$ 16,458.75
563	1246-9-266	DEPOSITO P/DIESEL 45000 LTS	$ 40,398.75
564	1246-9-281	TORNILLO	$ 113.72
565	1246-9-331	GENERADOR C/MOTOR 30 KW	$ 31,693.59
566	1246-9-332	DEPOSITO PARA DIESEL	$ 346.28
567	1246-9-333	MOLINO PARA CONCHAS	$ 1,532.16
568	1246-9-367	TRANSFORMADOR	$ 6,440.72
569	1246-9-620	CILINDRO GAS LP	$ 360.00
570	1246-9-648	INTERCAMBIADOR	$ 5,822.61
571	1246-9-652	ESCALERA DE ALUMINIO	$ 1,239.66
572	1246-9-653	ESCALERA DE ALUMINIO	$ 619.83
573	1246-9-654	ESCALERA DE ALUMINIO	$ 619.83
574	1246-9-709	COMPRESOR	$ 2,141.30
575	1246-9-756	COMPRESOR DE PALETA	$ 6,600.00
576	1246-9-764	COMPRESOR	$ 3,036.94
577	1246-9-765	CORTADORA	$ 3,378.26
578	1246-9-94	TANQUE 2500 LTS C/BASE NEGRO	$ 7,388.43
579	1246-9-95	TANQUE DE 2500 LTS C/BASE NEGRO	$ 4,346.14
580	1246-9-959	REFRIGERADOR	$ 3,556.52
581	1246-9-96	TANQUE DE 2500 LTS C/BASE NEGRO	$ 4,346.14
582	1246-9-97	TANQUE DE 2500 LTS C/BASE NEGRO	$ 3,422.58

	Código	Descripción del Bien	Valor en Libros
583	1246-9-98	TANQUE DE 2500 LTS C/BASE NEGRO	$ 3,422.58
584	1246-9-99	TANQUE DE 2500 LTS C/BASE NEGRO	$ 3,422.58
585	1246-4-1110	AIRE ACONDICIONADO	$ 4,400.00
586	1246-4-1258	SISTEMA DE AIRE ACONDICIONADA 5TON	$ 28,489.60
587	1246-4-1264	AIRE ACOND. 1 TON DE VENTANA	$ 3,650.00
588	1246-4-1265	AIRE ACOND. 1.5 TON MINISPLIT	$ 6,850.00
589	1246-4-268	AIRE ACONDICIONADO	$ 1,759.59
590	1246-4-657	AIREI ACONDICIONADO CINCO TONELADAS	$ 10,206.65
591	1246-1-56101	TRANSPORTADOR DE CRIAS	$ 96,429.70
592	1246-1-56101	TRANSPORTADOR DE CRIAS	$ 96,429.70
593	1446-1-1445	JAULAS FLOTANTES	$ 700,280.00
594	1246-1-1471	BAMBA CENTRIFUGA JACUZZI 1.5HP	$ 46,512.91
595	1246-1-1472	BAMBA CENTRIFUGA JACUZZI 2 HP	$ 59,892.58
596	1246-1-1473	MEDIDOR DE FLUJO DE AIRE	$ 8,807.02
597	1246-1-1474	EQUIPO DE DETECCION DE CHIP BIOMARCK	$ 38,380.79
598	1246-1-1475	KIT DE CRIBAS PARA SELECCION DE TAMAÑO DE PECES	$ 141,707.99
599	1246-1-56101	NO.INV. 1499 BOMBA AQUAPACK P/ACHIQUE	$ 3,390.45
600	1246-1-56101	NO. INV. 1504 -1505 2 BOMBAS 10HP TRIFASICA	$ 98,371.48
601	1246-1-56101	COMPRESOR	$ 5,021.73
602	1246-7-56702	BOMBA SUMERGIBLE	$ 1,380.40
603	1246-7-56702	1498 KIT DE MARCADORES P/LANCHA	$ 17,947.82
604	1246-7-56701	EQUIPO P/SOLDAR Y CORTAR NO. Inv. 1493	$ 3,108.80
605	1246-7-56702	TANQUE PARA GAS DE 45KG VERTICAL No. Inv1495	$ 1,259.99
606	1246-7-56702	COMPRESOR No. Inv.1496	$ 2,590.35
607	1246-7-1506	DESBROZADORA	$ 1,499.00
608	1246-1-1534	BOMBA SUMERGIBLE DESCARGA 1-1/2"	$ 5,243.49
609	1246-1-1537	BOMBA SUMERGIBLE DESCARGA 1-1/2"	$ 5,243.49
610	1246-1-1538	BOMBA 1/4"	$ 1,496.32
611	1246-1-1539	BOMBA 1/4"	$ 1,496.32
612	1246-1-1540	BOMBA 1/4"	$ 1,496.32
613	1246-1-1541	BOMBA 1/4"	$ 1,496.32
614	1246-1-1542	PORTA FILTRO AZUL	$ 1,450.00
615	1246-1-1543	PORTA FILTRO AZUL	$ 1,450.00
616	1246-1-1544	COMPRESOR	$ 20,648.00
617	1246-1-1548	BOMBA 10HP	$ 50,460.00
618	1246-1-1549	BOMBA 10HP	$ 50,460.00
619	1246-1-1550	FILTRO DE BOLSA	$ 6,960.00
620	1246-1-1551	FILTRO DE BOLSA	$ 6,960.00
621	1246-1-1552	FILTRO DE BOLSA	$ 6,960.00
622	1246--1-1553	FILTRO DE BOLSA	$ 6,960.00
623	1246-1-1554	FILTRO DE BOLSA	$ 6,960.00
624	1246-1-1555	FILTRO DE BOLSA	$ 6,960.00
625	1246-1-1556	CALENTADOR DE TITANIO	$ 993.54
626	1246-1-1557	CALENTADOR DE TITANIO	$ 993.54
627	1246-1-1558	BLOWER 1.5 HP	$ 15,646.08

	Código	Descripción del Bien	Valor en Libros
628	1246-7-56702	REFACCIONES PARA PARQUE ACUICOLA	$ 348,542.00
629	1246-7-56702	REFACCIONES PARA PARQUE ACUICOLA	$ 351,738.00
630	1246-7-56702	1591 BOMBA CENTRIFUGA DE 1HP	$ 5,684.00
631	1246-7-56701	1598 HIDROLAVADORA	$ 4,224.99
632	1246-7-56702	1599 VALVULA JACUZZI CON ABRAZADERA	$ 6,870.12
633	1246-7-56702	1601 - 1602 2 BOMBAS 1/6HP	$ 4,176.00
634	1246-7-56702	1604 COMPRESOR DE 12.5HP	$ 27,500.00
635	1246-7-56702	1600 VALVULA JACUZZI	$ 6,116.10
636	1346-7-56702	1605 BOMBA 1/6HP	$ 2,088.00
637	1346-7-56702	1606 HIDRO LAVADORA	$ 4,299.01
638	1246-7-56701	1614 EQUIPO DE TERMOFUSION	$ 10,569.36
639	1246-7-56702	NO. INV. 1618 Y 1619 2 BOMBAS SUMERGIBLES	$ 4,967.98
640	1245-1-56201	CALDERA DE GAS, CHIMENEA, RECIRCULADOR DE AGUA E INTERCAMBIADOR	$ 361,915.36
641	1245-1-56101	BOMBA DE 10HP 220/240VOLTS	$ 116,423.40
642	1245-1-56101	BOMBA CENTRIFUGA AUTOCEBANTE 15MF-S	$ 18,316.40
643	1245-1-56101	BOMBA CENTRIFUGA AUTOCEBANTE 1RL	$ 11,593.04
644	1245-1-56101	BOMBA CENTRIFUGA AUTOCEBANTE 7LR	$ 12,920.08
645	1245-1-56101	BOMBA CENTRIFUGA AUTOCEBANTE 1HP	$ 13,150.92
646	1245-1-56101	BOMBA CENTRIFUGA AUTOCEBANTE 1HP 1FASE	$ 10,900.52
647	1245-1-56101	2 BOMBAS SUMBERGIBLES DE 3/4 HP	$ 21,801.04
648	1245-1-56101	4 BOMBAS SUMERGIBLE 1/2"	$ 22,318.40
649	1245-1-56101	2 BOMBAS SUMERGIBLE 1"	$ 11,890.00
650	1245-1-56101	BOOMBA PERISTATICA 115VOLTS	$ 11,702.08
651	1245-1-56101	FILTRO DE ARENA SILICA	$ 11,721.80
652	1245-1-56101	FILTRO DE ARENA SILICA	$ 11,238.08
653	1245-1-56101	ARRANCADOR 28-40 AMP 220V	$ 16,518.40
654	1245-1-56101	3 LAMPRAS ULTRAVIOLETAS 40GPM 1.5"	$ 85,468.80
655	1245-1-56101	BOMBA DE CALOR AIRE-AGUA 5HP 60,000BTU 230V	$ 329,828.60
656	1246-4-56401	MINISPLIT 1TON	$ 11,310.00
657	1246-4-56401	2 MINISPLIT 2TON FRIO CALOR	$ 37,700.00
658	1246-7-56701	2 COMPRESOR 3/4HP	$ 64,261.68
659	1246-7-56701	ROTOMARTILLO 95W 1200RPM	$ 7,636.28
660	1246-7-56701	PULODORA 110V	$ 2,159.92
661	1246-7-56701	HIDROLAVADORA 1850PSI	$ 6,359.12
	1246-1-56101	MAQUINARIA Y EQUIPO AGROPECUARIO	$ 123,714.00
	1246-7	Herramientas y Máquinas-Herramienta	$ 35,672.40
	1246-6-56601	MAQUINARIA Y EQUIPO ELECTRICO Y	$ 43,303.26
		SOFTWARE	$ 19,408.00
662	1	SISTEMA DE ARMONIZACION CONTABILIDAD GUBERNAMENTAL	$ 15,000.00
663	2	ARCGIS	$ 4,408.00

BIENES INMUEBLES

	Código	Descripción del Bien	Valor en Libros	
	TERRENOS		**$**	**14,498,072.94**
664	1231-01	PREDIO ROCA ROJA, BAHIA DE KINO SONORA 3 HA	$	14,498,072.94
	EDIFICIOS		**$**	**1,072,564.22**
	1233-01	UNIDAD DE PREENGORDA CREMES BAHIA DE KINO	$	-
	1233-02	PREDIO PIEDRAS PINTAS CREMES BAHIA DE KINO	$	-
665	1233-03	PRE-ENGORDA CREMES KINO VIEJO	$	1,072,564.22
	Y DEMAS INMUEBLES		**$**	**9,118,318.89**
666	1235-1-00001	OTROS BIENES INMUEBLES	$	849,666.40
667	1235-1-61101	REMODELACION Y MEJORAMIENTO	$	1,400,787.15
668	1235-2-61203	REMODELACION Y REHABILITACION	$	2,155,348.29
669	1235-2-61204	CONSERVACION Y MANTENIMIENTO	$	339,105.90
670	1235-2-61208	INFRAESTRUCTURA Y EQUIPAMIENTO EN MATERIA DE FOMENTO INDUSTRIAL Y DE TECNOLOGIA	$	1,416,594.10
671	1235-2-61209	INFRAESTRUCTURA Y EQUIPAMIENTO EN MATERIA DE FOMENTO Y PROMOCION COMERCIAL Y TURISTICO	$	2,452,282.95
672	1235-5-61501	CONSTRUCCIONES DE VIAS DE COMUNICACIÓN	$	206,720.12
673	1235-6-61601	OTRAS CONSTRUCCIONES DE INGENIERIA CIVIL	$	297,813.98
	CONSTRUCCIONES EN PROCESO		**$**	**11,260,793.07**
674	1236-1-62101	REMODELACION Y MEJORAMIENTO	$	5,145,024.44
675	1236-1-62102	CONSTRUCCION Y AMPLIACION	$	2,895,440.91
676	1236-2-62203	REMODELACION Y REHABILITACION	$	1,932,196.63
677	1236-2-62205	EQUIPAMIENTO	$	1,288,131.09

Elaboró C.P. JOAQUIN MIRANDA JUAREZ
Puesto JEFE DE CONTABILIDAD

Revisó L.A.E. FRANCISCO ELMER VALENZUELA VALENZUELA
Puesto DIRECTOR DE ADMINISTRACIÓN Y FINANZAS

Autorizó DR. MARCO LINNÉ UNZUETA BUSTAMANTE
Puesto DIRECTOR GENERAL

Sistema Estatal de Evaluación **ETCA-IV-05**

Relación de esquemas bursátiles y de coberturas financieras

Nombre de la Entidad: INSTITUTO DE ACUACULTURA DEL ESTADO DE SONORA OPD

Del 01 de enero al 30 de junio de 2017

(pesos) **TRIMESTRE: 2DO DE 2017**

	Identificacion del Instrumento	Colocación	Interés Ganados	Valor Actual
		A	B	C=A+B
1	NO APLICA			0.00
2				
3				
4				
5				
6				
7				
8				
9				
10				
	Total	0.00	0.00	0.00
	Otros Instrumentos de Bursatilización			
1	NO APLICA			0.00
2				
3				
4				
5				
6				
7				
8				
9				
10				
	Total Otros Instrumentos	0.00	0.00	0.00
	TOTAL	0.00	0.00	0.00

Elaboró C.P. JOAQUIN MIRANDA JUAREZ
Puesto JEFE DE CONTABILIDAD

Revisó L.A.E. FRANCISCO ELMER VALENZUELA VALENZUELA
Puesto DIRECTOR DE ADMINISTRACIÓN Y FINANZAS

Autorizó DR. MARCO LINNÉ UNZUETA BUSTAMANTE
Puesto DIRECTOR GENERAL

ANEXO

Sistema Estatal de Evaluación
ENTE PUBLICO INSTITUTO DE ACUACULUTRA DEL ESTADO DE SONORA OPD. TRIMESTRE: PRIMERO DE 2017
ANALISIS DE LAS VARIACIONES PROGRAMATICO-PRESUPUESTAL
Al 30 de Junio de 2017

PARTIDAS

11313 AYUDA PARA CUOTAS DE SWEGURIDAD SOCIAL.- Sobregiro de $-518,817.10, debido a que al presupuestar el capítulo 1000 se considera un presupuesto inferior al requerido para la aplicación de nómina, esta partida en particular, la Subsecretaria de Planeación del Desarrollo considera solo el presupuesto del ejercicio fiscal anterior, dejando pendiente la actualización de las cifras como el incremento tabular 4% en todas las partidas del capítulo 1000.
13202 AGUINALDO O GRATIFICACION DE FIN DE AÑO.- Sobregiro de $-66,104.74, debido a que al presupuestar el capítulo 1000 se considera un presupuesto inferior al requerido para la aplicación de nómina, esta partida en particular, la Subsecretaria de Planeación del Desarrollo considera solo el presupuesto del ejercicio fiscal anterior, dejando pendiente la actualización de las cifras como el incremento tabular 4% en todas las partidas del capítulo 1000.

14106 OTRAS PRESTACIONES DE SEGURIDAD SOCIAL.- Sobregiro de $-600,664.68, debido a que al presupuestar el capítulo 1000 se considera un presupuesto inferior al requerido para la aplicación de nómina, esta partida en particular, la Subsecretaria de Planeación del Desarrollo considera solo el presupuesto del ejercicio fiscal anterior, dejando pendiente la actualización de las cifras como el incremento tabular 4% en todas las partidas del capítulo 1000.
14404 OTROS SEGUROS DE CARACTER LABORAL.- Sobregiro de $-20,184.49, debido a que al presupuestar el capítulo 1000 se considera un presupuesto inferior al requerido para la aplicación de nómina, esta partida en particular, la Subsecretaria de Planeación del Desarrollo considera solo el presupuesto del ejercicio fiscal anterior, dejando pendiente la actualización de las cifras como el incremento tabular 4% en todas las partidas del capítulo 1000.

15404 DIAS ECONOMICOS Y DESCANSOS OBLIGATORIOS NO DISFRUTADOS.- Sobregiro de $-91,312.99, debido a que al presupuestar el capítulo 1000 se considera un presupuesto inferior al requerido para la aplicación de nómina, esta partida en particular, la Subsecretaria de Planeación del Desarrollo considera solo el presupuesto del ejercicio fiscal anterior, dejando pendiente la actualización de las cifras como el incremento tabular 4% en todas las partidas del capítulo 1000.

21401 MATERIALES Y UTILIS PARA EL PROCESAMIENTO DE EQUIPO.- Sobregiro de $-4,060.00, debido a que al presupuestar el capítulo 2000 se considera un presupuesto inferior al requerido para el ejercicio 2017, y de acuerdo a la necesidades de los programas de producción de crías de totoaba , ostión y tilapia se incurrió en esta variación, quedando pendiente la ampliación presupuesta por recaudación de ingresos por recuperaciones de iva..

22101 PRODUCTOS ALIMENTICIOS PARA PERSONAS.- Sobregiro de $-15,489.41, debido a que al presupuestar el capítulo 2000 se considera un presupuesto inferior al requerido para el ejercicio 2017, y de acuerdo a la necesidades de los programas de producción de crías de totoaba , ostión y tilapia se incurrió en esta variación, quedando pendiente la ampliación presupuestal.

22106 ADQUISICION DE AGUA POTABLE.- Sobregiro de $-4,863.51, debido a que al presupuestar el capítulo 2000 se considera un presupuesto inferior al requerido para el ejercicio 2017, y de acuerdo a la necesidades de los programas de producción de crías de totoaba , ostión y tilapia se incurrió en esta variación, quedando pendiente la ampliación presupuestal.

22201 ALIMENTACION DE ANIMALES.- Sobregiro de $-644,784.03, Debido al alimento que se requiere para tototaba y mero fue necesario la aplicación de este recurso, ya que a la fecha no se tiene presupuesto federal.

22301 UTENSILIOS PARA EL SERVICIO DE ALIMENTACION.- Sobregiro de $--247.08.debido a los programas de de crías de totoaba.

23501 PRODUCTOS QUIMICOS FARMACEUTICOS Y DE LABORATORIO.- la diferencia de -9,268.65 debido a los programas producción de totoaba y mero.

24201 CEMENTOS Y PRODUCTOS DE CONCRETO.- Sobregiro de $-240.00.debido a los programas de de crías de totoaba.

24401 MADERAS Y PRODUCTOS DE MADERA.- Sobregiro de $-7,446.04.debido a los programas de de crías de totoaba.

24701 ARTICULOS METALICOS PARA LA CONSTRUCCIÓN.- Debido a los mantenimientos necesarios en las instalaciones y presupuesto limitado de gastos de operación, se presentó este sobregiro de $-39,584.70

24801 MATERIALES COMPLEMENTARIOS.- Debido a los mantenimientos necesarios en las instalaciones y presupuesto limitado de gastos de operación, se presentó este sobregiro de $-790.00

24901 OTROS MATERIALES DE CONSTRUCCION Y REPARACION.- Debido a los mantenimientos necesarios en las instalaciones y presupuesto limitado de gastos de operación, se presentó este sobregiro de $-2,700.00

25101 PRODUCTOS QUIMICOS BASICOS.- Debido a la conservación del lote de totoaba y mero fue necesario la aplicación de este recurso-3,004.40, ya que a la fecha no se tiene presupuesto federal.

25201 FERTILIZANTES, PESTICIDAS Y OTROS AGROQUIMICOS.- Debido a la conservación del lote de totoaba fue necesario la aplicación de este recurso, por $-288.96, ya que a la fecha no se tiene presupuesto federal.

25301 MEDICINAS Y PROD. FARMACEUTICOS.- Debido a la producción de totoaba fue necesario la aplicación de este recurso POR-7,032.70, ya que a la fecha no se tiene presupuesto federal

25302 OXIGENO Y GASES PARA USO MEDICINAL.- Partida ejercida debido a que se requirió para el área de peces una mayor cantidad de materiales debido a las características del proyecto de producción de Crías de Totoaba. -134,792.00

25401 MATERIALES ACCESORIOS Y SUMINISTROS MEDICOS .- Partida ejercida debido a que se requirió para el área de peces una mayor cantidad de materiales debido a los programas de producción de totoaba, ostión y tilapia. -4,543.68

25501 MATERIALES ACCESORIOS Y SUMINISTROS DE LABORATORIO .- Partida ejercida debido a que se requirió para el área de peces una mayor cantidad de materiales debido a los programas de producción de totoaba, ostión y tilapia. -160,711.05

26102 LUBRICANTES Y ADITIVOS .- Partida sobregirada $-390.00, que se ejerce de acuerdo a las necesidades operativas de los centros de producción.

27101 VESTUARIOS Y UNIFORMES.- Partida sobregirada $-13,108.00, que se ejerce de acuerdo a las necesidades operativas de los centros de producción.

27201 PRENDAS DE SEGURIDAD Y PROTECCION PERSONAL.- Partida que se ejerce con sobregiro por----$-12,380.15, de acuerdo a las necesidades de producción de totoaba , ostión y tilapia y derivado de la insuficiencia presupuestal, y la captación de ingresos extraordinarios por recuperación de impuestos.

29101 HERRAMIENTAS MENORES.- Partida que se ejerce con sobregiro por $-6,920.54, de acuerdo a las necesidades de producción de totoaba , ostión y tilapia y derivado de la insuficiencia presupuestal, y la captación de ingresos extraordinarios por recuperación de impuestos.

29201 REFACCIONES Y ACCESORIOS MENORES DE EDIFICIOS.- Partida que se ejerce con sobregiro por --------- $-1,934.59, de acuerdo a las necesidades de producción de totoaba , ostión y tilapia y derivado de la insuficiencia presupuestal, y la captación de ingresos extraordinarios por recuperación de impuestos.

29301 REFACCIONES Y ACCESORIOS MENORES DE MOBILIARIO Y EQUIPO.- Partida que se ejerce con sobregiro por $-319.00, de acuerdo a las necesidades de producción de totoaba , ostión y tilapia y derivado de la insuficiencia presupuestal, y la captación de ingresos extraordinarios por recuperación de impuestos.

29401 REFACCIONES Y ACCESORIOS MENORES DE EQUIPO DE COMPUTO.- Partida que se ejerce con sobregiro por $269.79, de acuerdo a las necesidades de producción de totoaba , ostión y tilapia y derivado de la insuficiencia presupuestal, y la captación de ingresos extraordinarios por recuperación de impuestos.

ANEXO

Sistema Estatal de Evaluación
ENTE PUBLICO INSTITUTO DE ACUACULUTRA DEL ESTADO DE SONORA OPD. TRIMESTRE: PRIMERO DE 2017
ANALISIS DE LAS VARIACIONES PROGRAMATICO-PRESUPUESTAL
Al 30 de Junio de 2017

29501 REFACCIONES Y ACCESORIOS MENORES DE EQUIPO E INSTRUMENTAL.- Partida que se ejerce con sobregiro por $-6,168.34, de acuerdo a las necesidades de producción de totoaba , ostión y tilapia y derivado de la insuficiencia presupuestal, y la captación de ingresos extraordinarios por recuperación de impuestos.

29601 REFACCIONES Y ACCESORIOS MENORES DE EQUIPO DE TRANSPORTEL.- Partida que se ejerce con sobregiro por $15,284, de acuerdo a las necesidades de producción de totoaba , ostión y tilapia y derivado de la insuficiencia presupuestal, y la captación de ingresos extraordinarios por recuperación de impuestos

31101 ENERGIA ELECTRICA.- Partida que se ejerce con sobregiro por $-116,516.00, de acuerdo a las necesidades de la institución ,derivado de la insuficiencia presupuestal, y la captación de ingresos extraordinarios por recuperación de impuestos.

31201 GAS.- Partida que se ejerce con sobregiro por $-3,400.09, de acuerdo a las necesidades de la institución ,derivado de la insuficiencia presupuestal, y la captación de ingresos extraordinarios por recuperación de impuestos.

31301 AGUA POTABLE.- Partida que se ejerce con sobregiro por $--4,730.62, de acuerdo a las necesidades de la institución ,derivado de la insuficiencia presupuestal, y la captación de ingresos extraordinarios por recuperación de impuestos.

31401 TELEFONIA TRADICIONAL.- Partida que se ejerce con sobregiro por $-10,736.33, de acuerdo a las necesidades de la institución ,derivado de la insuficiencia presupuestal, y la captación de ingresos extraordinarios por recuperación de impuestos.

31801 SERVICIO POSTAL.- Debido a las convocatorias donde se someten proyectos para la obtención de recursos ante la federación y por causa de un presupuesto limitado de gastos de operación, se presentó este sobregiro de -$-4,979.26

33101 SERVICIOS LEGALES DE CONTABILIDAD AUDITORIAS.- Debido a los procesos ante instancias federales (trabajos de recuperación de I.V.A.) fue necesaria la aplicación de esta partida para la obtención de recursos ante la federación y por causa de un presupuesto limitado de gastos de operación, se presentó este sobregiro de $-300,399.85

33301 SERVICIOS DE INFORMATICA.- Partida que se ejerce con sobregiro por $-295,513.40 debido a la plataforma para la captura de información del monitoreo de curvina.

33401 SERVICIOS DE CAPACITACION.- Partida que se ejerce con sobregiro por $-35,171.00 debido al proyecto de monitoreo de captura de curvina.

33501 ESTUDIOS E INVESTIGACIONES.- Partida que se ejerce con sobregiro por $-46,152.94, de acuerdo a las necesidades de producción de totoaba , ostión y tilapia y derivado de la insuficiencia presupuestal, y la captación de ingresos extraordinarios por recuperación de impuestos, se requiere estudio de Aguas residuales para elaboración de declaración.

33603 IMPRESIONES Y PUBLICACIONES OFICIALES.- Partida que se ejerce con sobregiro por $-348.00, de acuerdo a las necesidades de producción de totoaba , ostión y tilapia y derivado de la insuficiencia presupuestal, y la captación de ingresos extraordinarios por recuperación de impuestos,

34101 SERVICIOS FINANCIEROS Y BANCARIOS.- debido a la aplicación del sistema en línea de pagos por internet, existe a la fecha sobregiro en esta partida.por un monto de $ -11,236.85

34501 SEGUROS DE BIENES PATRIMONIALES.- existe a la fecha sobregiro en esta partida. por un monto de $-6,243.66 derivado de la insuficiencia presupuestal, y la captación de ingresos extraordinarios por recuperación de impuestos

34601 ALMACENAJE, EMBASE Y EMBALAJE.- existe a la fecha sobregiro en esta partida. por un monto de $--924.97 derivado de la insuficiencia presupuestal, y la captación de ingresos extraordinarios por recuperación de impuestos

34701 FLETES Y MANIOBRAS.-Partida que debido a al servicio personalizado en las entregas de productos se vio reducida, sin embargo, se requiere la realización de envíos por ventas que se programan debido a la captación de ingresos.

34901 SERVICIOS FINANCIERO BANCARIOS Y COMERCIALES.- Debido a comisiones bancarias no contempladas se presentó el sobregiro por $- 38.76 pesos.

35101.- MANTENIMIENTO Y CONSERVACION DE INMUEBLES.- Derivado a reparaciones en el laboratorio se presentó sobregiro en la partida.por un monto de $ -104,732.36

35201.- MANTENIMIENTO Y CONSERVACION DE MOBILIARIO Y EQUIP.- Derivado a reparaciones en el laboratorio se presentó sobregiro en la partida por .$ -17,440.60

35202.- MANTENIMIENTO Y CONSERVACION DE MOBILIARIO Y EQUIPO.- Derivado a reparación de equipo de laboratorio se presentó sobregiro en la partida. por $-15,555.60

35401.- INSTALACIONES REPARACIONES Y MANTENIMIENTO DE EQUIPO.- Derivado a reparación de equipo de laboratorio se presentó sobregiro en la partida. por $-7,647.88

35501.- MANTENIMIENTO Y CONSERVACION INSTALACIONES REPARACIONES Y MANTENIMIENTO DE EQUIPO.- Derivado a reparación de equipo de laboratorio se presentó sobregiro en la partida. por $--59,081.13

35502.- MANTENIMIENTO Y CONSERVACION INSTALACIONES REPARACIONES Y MANTENIMIENTO DE EQUIPO.- Derivado a reparación de equipo de laboratorio se presentó sobregiro en la partida. por $--59,081.13

35701 MANTENIMIENTO Y CONSERVACION DE MAQUINARIA Y EQUIPO.- Derivado a reparación de equipo de laboratorio se presentó sobregiro en la partida. -32,242.20

35801 SERVICIOS DE LIMPIEZA Y MANEJO DE DESECHOS.- Partida que se sobregiro, debido a que la asignación del presupuesto para este ejercicio fue muy limitadas, sin embargo, se requiere la realización de estos trabajos. -57,938.52

37101 PASAJES AEREOS.- Sobregiro debido a las actividades dinámicas en la Dirección General y la Dirección Técnica, para la obtención de recursos así como la participación en diferentes eventos de carácter oficial. -109,487.00

37201 PASAJES TERRESTRES.- Sobregiro debido a las actividades dinámicas en la Dirección General y la Dirección Técnica, para la obtención de recursos así como la participación en diferentes eventos de carácter oficial. $-7,584.96

37501 VIATICOS EN EL PAIS.- Sobregiro debido a las actividades dinámicas en la Dirección General y la Dirección Técnica, para la obtención de recursos así como la participación en diferentes eventos de carácter oficial. -6,953.52

37502 GASTOS DE CAMINO.- Sobregiro debido a las actividades dinámicas en la Dirección General y la Dirección Técnica, para la obtención de recursos y la supervisión en los centros de producción, así como la participación en diferentes eventos de carácter oficial. por un monto de -71,280.00

37601 VIATICOS EN EL EXTRANJERO.- Sobregiro debido a las actividades dinámicas en la Dirección General y la Dirección Técnica, para la obtención de recursos y la supervisión en los centros de producción, así como la participación en diferentes eventos de carácter oficial. por un monto de-10,774.00

37901 CUOTAS .- Sobregiro debido a las actividades dinámicas en la Dirección General y la Dirección Técnica, para la obtención de recursos y la supervisión en los centros de producción, así como la participación en diferentes eventos de carácter oficial. -4,056.26

38301 CONGRESOS Y CONVENCIONES .- Asistencia a evento Internacional realizado en Ensenada, B.C. relacionados con la maricultura denominado " internacional off Shore Mariculture Conference -20,546.35

38401 EXPOSICIONES .- Conferencia en temas marketing alimentario y beneficios del consumo de pescados y mariscos -1,662.68

38501 GASTOS DE ATENCION Y PROMOCION.- atención a inversionistas por el proyecto de totoaba.

51501 BIENES INFORMATICOS- Partida que se requirió debido a los programas Monitoreo curvina . se sobregiro $-7,366.00

53101 EQUIPO MEDICO Y DE LABORATORIO.- Partida que se requirió debido a los programas productivos en ejecución en el Centro Reproductor de especies Marinas . se sobregiro $-84,708.26

56601 MAQUINARIA Y EQUIPO ELECTRICO Y ELECTRONICO.- Partida que se requirió debido a los programas productivos en ejecución en el Centro Reproductor de especies Marinas . se sobregiro $-43,303.26

56701 HERRAMIENTAS.- Partida que se requirió debido al proyecto: de producción de totoaba. -4,373.20

56702 REFACCIONES Y ACCESORIOS MAYORES.- Partida que se requirió debido al proyecto: de producción de totoaba. -31,299.20

Formuló:

C.P. JOAQUIN MIRANDA JUAREZ
JEFE DE CONTABILIDAD

Aprobó:

L.A.E. FRANCISCO ELMER VALENZUELA VALENZUELA
DIRECTOR DE ADMON. Y FINANZAS

AUTORIZO

DR.MARCO LINNÉ UNZUETA BUSTAMANTE
DIRECTOR GENERAL

ESTADO DE SONORA